



SALINAN

BUPATI KEBUMEN  
PROVINSI JAWA TENGAH

PERATURAN BUPATI KEBUMEN  
NOMOR 2 TAHUN 2023

TENTANG

PERUBAHAN ATAS PERATURAN BUPATI KEBUMEN NOMOR 95 TAHUN 2022  
TENTANG PENJABARAN ANGGARAN PENDAPATAN DAN BELANJA DAERAH  
TAHUN ANGGARAN 2023

DENGAN RAHMAT TUHAN YANG MAHA ESA

BUPATI KEBUMEN,

- Menimbang :
- a. bahwa dengan diundangkannya Peraturan Menteri Keuangan Nomor 212/PMK.07/2022 tentang Indikator Tingkat Kinerja Daerah dan Ketentuan Umum Bagian Dana Alokasi Umum yang Ditentukan Penggunaannya Tahun 2023, Peraturan Gubernur Jawa Tengah Nomor 41 Tahun 2022 tentang Penjabaran Anggaran Pendapatan dan Belanja Daerah dan usulan pergeseran anggaran antar rincian obyek belanja dalam obyek belanja berkenaan, yang mempengaruhi dalam pelaksanaan Anggaran Pendapatan dan Belanja Daerah Tahun Anggaran 2023, perlu mengubah Peraturan Bupati Kebumen Nomor 95 Tahun 2022 tentang Penjabaran Anggaran Pendapatan dan Belanja Daerah Tahun Anggaran 2023;
  - b. bahwa berdasarkan pertimbangan sebagaimana dimaksud dalam huruf a, perlu menetapkan Peraturan Bupati tentang Perubahan Atas Peraturan Bupati Kebumen Nomor 95 Tahun 2022 tentang Penjabaran Anggaran Pendapatan dan Belanja Daerah Tahun Anggaran 2023;
- Mengingat :
1. Undang-Undang Nomor 13 Tahun 1950 tentang Pembentukan Daerah-daerah Kabupaten dalam Lingkungan Propinsi Jawa Tengah (Berita Negara Republik Indonesia Tahun 1950 Nomor 42);
  2. Undang-Undang Nomor 17 Tahun 2003 tentang Keuangan Negara (Lembaran Negara Republik Indonesia Tahun 2003 Nomor 47, Tambahan Lembaran Negara



- Republik Indonesia Nomor 4286) sebagaimana telah diubah dengan Undang-Undang Nomor 2 Tahun 2020 tentang Penetapan Peraturan Pemerintah Pengganti Undang-Undang Nomor 1 Tahun 2020 tentang Kebijakan Keuangan Negara Dan Stabilitas Sistem Keuangan Untuk Penanganan Pandemi Corona Virus Disease 2019 (COVID-19) dan/atau Dalam Rangka Menghadapi Ancaman yang Membahayakan Perekonomian Nasional dan/atau Stabilitas Sistem Keuangan (Lembaran Negara Republik Indonesia Tahun 2020 Nomor 134, Tambahan Lembaran Negara Republik Indonesia Nomor 6516);
3. Undang-Undang Nomor 23 Tahun 2014 tentang Pemerintahan Daerah (Lembaran Negara Republik Indonesia Tahun 2014 Nomor 244, Tambahan Lembaran Negara Republik Indonesia Nomor 5587) sebagaimana telah diubah beberapa kali, terakhir dengan Peraturan Pemerintah Pengganti Undang-Undang Republik Indonesia Nomor 2 Tahun 2022 tentang Cipta Kerja (Lembaran Negara Republik Indonesia Tahun 2022 Nomor 238, Tambahan Lembaran Negara Republik Indonesia Nomor 6841);
  4. Peraturan Pemerintah Nomor 12 Tahun 2019 tentang Pengelolaan Keuangan Daerah (Lembaran Negara Republik Indonesia Tahun 2019 Nomor 42, Tambahan Lembaran Negara Republik Indonesia Nomor 6322);
  5. Peraturan Daerah Kabupaten Kebumen Nomor 13 Tahun 2022 tentang Anggaran Pendapatan dan Belanja Daerah Tahun Anggaran 2023 (Lembaran Daerah Kabupaten Kebumen Tahun 2022 Nomor 13);

#### MEMUTUSKAN:

Menetapkan : PERATURAN BUPATI TENTANG PERUBAHAN ATAS PERATURAN BUPATI KEBUMEN NOMOR 95 TAHUN 2022 TENTANG PENJABARAN ANGGARAN PENDAPATAN DAN BELANJA DAERAH TAHUN ANGGARAN 2023.

#### Pasal I

Beberapa ketentuan dalam Peraturan Bupati Kebumen Nomor 95 Tahun 2022 tentang Penjabaran Anggaran Pendapatan Dan Belanja Daerah Tahun Anggaran 2023 (Berita Daerah Kabupaten Kebumen Tahun 2022 Nomor 95) diubah menjadi sebagai berikut:

1. Ketentuan Pasal 3 diubah, sehingga berbunyi sebagai berikut :

#### Pasal 3

Anggaran Pendapatan Daerah Tahun Anggaran 2023 sebagaimana dimaksud dalam Pasal 2 direncanakan sebesar Rp2.817.296.213.000,00 (dua triliun



delapan ratus tujuh belas miliar dua ratus sembilan puluh enam juta dua ratus tiga belas ribu rupiah), yang bersumber dari:

- a. Pendapatan asli Daerah;
- b. Pendapatan transfer; dan
- c. Lain-lain pendapatan Daerah yang sah.

2. Ketentuan ayat (1) dan ayat (3) Pasal 9 diubah, sehingga berbunyi sebagai berikut:

#### Pasal 9

- (1) Anggaran Pendapatan transfer sebagaimana dimaksud dalam Pasal 3 huruf b direncanakan sebesar Rp2.382.560.725.000,00 (dua triliun tiga ratus delapan puluh dua miliar lima ratus enam puluh juta tujuh ratus dua puluh lima ribu rupiah), yang terdiri atas:
  - a. Pendapatan transfer pemerintah pusat; dan
  - b. Pendapatan transfer antar daerah.
- (2) Pendapatan transfer pemerintah pusat sebagaimana dimaksud pada ayat (1) huruf a direncanakan sebesar Rp2.213.301.302.000,00 (dua triliun dua ratus tiga belas miliar tiga ratus satu juta tiga ratus dua ribu rupiah).
- (3) Pendapatan transfer antar daerah sebagaimana dimaksud pada ayat (1) huruf b direncanakan sebesar Rp169.259.423.000,00 (seratus enam puluh sembilan miliar dua ratus lima puluh sembilan juta empat ratus dua puluh tiga ribu rupiah).

3. Ketentuan ayat (3) Pasal 11 diubah, sehingga berbunyi sebagai berikut:

#### Pasal 11

- (1) Pendapatan transfer antar daerah sebagaimana dimaksud dalam Pasal 9 ayat (1) huruf b yang terdiri atas :
  - a. Pendapatan Bagi Hasil Pajak; dan
  - b. Bantuan Keuangan.
- (2) Pendapatan Bagi Hasil Pajak sebagaimana dimaksud pada ayat (1) huruf a direncanakan sebesar Rp157.491.423.000,00 (seratus lima puluh tujuh miliar empat ratus sembilan puluh satu juta empat ratus dua puluh tiga ribu rupiah).
- (3) Bantuan Keuangan sebagaimana dimaksud pada ayat (1) huruf b direncanakan sebesar Rp11.768.000.000,00 (sebelas miliar tujuh ratus enam puluh delapan juta rupiah).

4. Ketentuan Pasal 13 diubah, sehingga berbunyi sebagai berikut:

#### Pasal 13

Anggaran Belanja Daerah Tahun Anggaran 2023 sebagaimana dimaksud dalam Pasal 2 direncanakan Rp2.912.057.684.000,00 (dua triliun sembilan ratus dua belas miliar lima puluh tujuh juta enam ratus delapan puluh empat ribu rupiah), yang terdiri atas:

- a. Belanja operasi;
- b. Belanja modal;
- c. Belanja tidak terduga; dan



d. Belanja transfer

5. Ketentuan ayat (1), ayat (2) dan ayat (3) Pasal 14 diubah, sehingga berbunyi sebagai berikut:

#### Pasal 14

- (1) Anggaran belanja operasi sebagaimana dimaksud dalam Pasal 13 huruf a direncanakan sebesar Rp1.976.640.022.100,00 (satu triliun sembilan ratus tujuh puluh enam miliar enam ratus empat puluh juta dua puluh dua ribu seratus rupiah), yang terdiri atas:
  - a. Belanja pegawai;
  - b. Belanja barang dan jasa;
  - c. Belanja bunga;
  - d. Belanja subsidi;
  - e. Belanja hibah; dan
  - f. Belanja bantuan sosial.
- (2) Belanja pegawai sebagaimana dimaksud pada ayat (1) huruf a direncanakan sebesar Rp1.183.780.418.000,00 (satu triliun seratus delapan puluh tiga miliar tujuh ratus delapan puluh juta empat ratus delapan belas ribu rupiah).
- (3) Belanja barang dan jasa sebagaimana dimaksud pada ayat (1) huruf b direncanakan sebesar Rp671.104.791.100,00 (enam ratus tujuh puluh satu miliar seratus empat juta tujuh ratus sembilan puluh satu ribu seratus rupiah).
- (4) Belanja bunga sebagaimana dimaksud pada ayat (1) huruf c direncanakan sebesar Rp0.00 (nol rupiah).
- (5) Belanja subsidi sebagaimana dimaksud pada ayat (1) huruf d direncanakan sebesar Rp600.000.000,00 (enam ratus juta rupiah).
- (6) Belanja hibah sebagaimana dimaksud pada ayat (1) huruf e direncanakan sebesar Rp110.349.596.000,00 (seratus sepuluh miliar tiga ratus empat puluh sembilan juta lima ratus sembilan puluh enam ribu rupiah).
- (7) Belanja bantuan sosial sebagaimana dimaksud pada ayat (1) huruf f direncanakan sebesar Rp10.805.217.000,00 (sepuluh miliar delapan ratus lima juta dua ratus tujuh belas ribu rupiah).

6. Ketentuan ayat (4) dan ayat (6) Pasal 15 diubah, sehingga berbunyi sebagai berikut:

#### Pasal 15

- (1) Anggaran belanja pegawai sebagaimana dimaksud dalam Pasal 14 ayat (1) huruf a terdiri atas:
  - a. Belanja Gaji dan Tunjangan ASN;
  - b. Belanja Tambahan Penghasilan ASN;
  - c. Belanja Tambahan Penghasilan berdasarkan Pertimbangan Obyektif lainnya ASN;
  - d. Belanja Gaji dan Tunjangan DPRD;
  - e. Belanja Gaji dan Tunjangan KDH/WKDH;
  - f. Belanja Penerimaan Lainnya Pimpinan DPRD serta KDH/WKDH;
  - g. Belanja Pegawai BOS;
  - h. Belanja Pegawai BLUD;



- (2) Belanja Gaji dan tunjangan ASN sebagaimana dimaksud pada ayat (1) huruf a direncanakan sebesar Rp771.414.854.000,00 (tujuh ratus tujuh puluh satu miliar empat ratus empat belas juta delapan ratus lima puluh empat ribu rupiah).
- (3) Belanja Tambahan Penghasilan ASN sebagaimana dimaksud pada ayat (1) huruf b direncanakan sebesar Rp111.214.403.000,00 (seratus sebelas miliar dua ratus empat belas juta empat ratus tiga ribu rupiah).
- (4) Belanja Tambahan Penghasilan berdasarkan Pertimbangan Obyektif lainnya ASN sebagaimana dimaksud pada ayat (1) huruf c direncanakan sebesar Rp245.706.597.000,00 (dua ratus empat puluh lima miliar tujuh ratus enam juta lima ratus sembilan puluh tujuh ribu rupiah).
- (5) Belanja Gaji dan Tunjangan DPRD sebagaimana dimaksud pada ayat (1) huruf d direncanakan sebesar Rp32.607.206.000,00 (tiga puluh dua miliar enam ratus tujuh juta dua ratus enam ribu rupiah).
- (6) Belanja Gaji dan Tunjangan KDH/WKDH sebagaimana dimaksud pada ayat (1) huruf e direncanakan sebesar Rp689.545.000,00 (enam ratus delapan puluh sembilan juta lima ratus empat puluh lima ribu rupiah).
- (7) Belanja Penerimaan Lainnya Pimpinan DPRD serta KDH/WKDH sebagaimana dimaksud pada ayat (1) huruf f direncanakan sebesar Rp1.028.120.000,00 (satu miliar dua puluh delapan juta seratus dua puluh ribu rupiah).
- (8) Belanja Pegawai BOS sebagaimana dimaksud pada ayat (1) huruf g direncanakan sebesar Rp20.540.371.000,00 (dua puluh miliar lima ratus empat puluh juta tiga ratus tujuh puluh satu ribu rupiah).
- (9) Belanja Pegawai BLUD sebagaimana dimaksud pada ayat (1) huruf h direncanakan sebesar Rp579.322.000,00 (lima ratus tujuh puluh sembilan juta tiga ratus dua puluh dua ribu rupiah).

7. Ketentuan ayat (2), ayat (3), ayat (7), ayat (9), ayat (11) dan ayat (12) Pasal 16 diubah, sehingga berbunyi sebagai berikut:

#### Pasal 16

- (1) Anggaran Belanja Gaji dan tunjangan ASN sebagaimana dimaksud dalam Pasal 15 ayat (1) huruf a terdiri atas:
  - a. Belanja Gaji pokok ASN;
  - b. Belanja Tunjangan Keluarga ASN;
  - c. Belanja Tunjangan Jabatan ASN;
  - d. Belanja Tunjangan Fungsional ASN;
  - e. Belanja Tunjangan Fungsional Umum ASN;
  - f. Belanja Tunjangan Beras ASN;
  - g. Belanja Tunjangan Pajak Penghasilan/Tunjangan Khusus ASN;
  - h. Belanja Pembulatan Gaji ASN;
  - i. Belanja Iuran Jaminan Kesehatan ASN;
  - j. Belanja Iuran Jaminan Kecelakaan Kerja ASN;
  - k. Belanja Iuran Jaminan Kematian ASN; dan
  - l. Belanja Iuran Simpanan Peserta Tabungan Perumahan Rakyat ASN.
- (2) Belanja Gaji pokok ASN sebagaimana dimaksud pada ayat (1) huruf a direncanakan sebesar Rp592.410.669.000,00 (lima ratus sembilan puluh dua



- miliar empat ratus sepuluh juta enam ratus enam puluh sembilan ribu rupiah).
- (3) Belanja Tunjangan Keluarga ASN sebagaimana dimaksud pada ayat (1) huruf b direncanakan sebesar Rp51.000.933.000,00 (lima puluh satu miliar sembilan ratus tiga puluh tiga ribu rupiah).
  - (4) Belanja Tunjangan Jabatan ASN sebagaimana dimaksud pada ayat (1) huruf c direncanakan sebesar Rp5.522.456.000,00 (lima miliar lima ratus dua puluh dua juta empat ratus lima puluh enam ribu rupiah).
  - (5) Belanja Tunjangan Fungsional ASN sebagaimana dimaksud pada ayat (1) huruf d direncanakan sebesar Rp36.010.921.000,00 (tiga puluh enam miliar sepuluh juta sembilan ratus dua puluh satu ribu rupiah).
  - (6) Belanja Tunjangan Fungsional Umum ASN sebagaimana dimaksud pada ayat (1) huruf e direncanakan sebesar Rp6.879.230.000,00 (enam miliar delapan ratus tujuh puluh sembilan juta dua ratus tiga puluh ribu rupiah).
  - (7) Belanja Tunjangan Beras ASN sebagaimana dimaksud pada ayat (1) huruf f direncanakan sebesar Rp32.013.989.600,00 (tiga puluh dua miliar tiga belas juta sembilan ratus delapan puluh sembilan ribu enam ratus rupiah).
  - (8) Belanja Tunjangan Pajak Penghasilan/Tunjangan Khusus ASN sebagaimana dimaksud pada ayat (1) huruf g direncanakan sebesar Rp2.274.319.000,00 (dua miliar dua ratus tujuh puluh empat juta tiga ratus sembilan belas ribu rupiah).
  - (9) Belanja Pembulatan Gaji ASN sebagaimana dimaksud pada ayat (1) huruf h direncanakan sebesar Rp8.894.000,00 (delapan juta delapan ratus sembilan puluh empat ribu rupiah).
  - (10) Belanja Iuran Jaminan Kesehatan ASN sebagaimana dimaksud pada ayat (1) huruf i direncanakan sebesar Rp39.857.915.400,00 (tiga puluh sembilan miliar delapan ratus lima puluh tujuh juta sembilan ratus lima belas ribu empat ratus rupiah).
  - (11) Belanja Iuran Jaminan Kecelakaan Kerja ASN sebagaimana dimaksud pada ayat (1) huruf j direncanakan sebesar Rp1.364.316.000,00 (satu miliar tiga ratus enam puluh empat juta tiga ratus enam belas ribu rupiah).
  - (12) Belanja Iuran Jaminan Kematian ASN sebagaimana dimaksud pada ayat (1) huruf k direncanakan sebesar Rp4.065.711.000,00 (empat miliar enam puluh lima juta tujuh ratus sebelas ribu rupiah).
  - (13) Belanja Iuran Simpanan Peserta Tabungan Perumahan Rakyat ASN sebagaimana dimaksud pada ayat (1) huruf l direncanakan sebesar Rp5.500.000,00 (lima juta lima ratus ribu rupiah).

8. Ketentuan ayat (2), ayat (3), dan ayat (7) Pasal 18 diubah, sehingga berbunyi sebagai berikut:

#### Pasal 18

- (1) Belanja Tambahan Penghasilan berdasarkan Pertimbangan Obyektif lainnya ASN sebagaimana dimaksud dalam Pasal 15 ayat (1) huruf c terdiri atas:
  - a. Belanja Insentif bagi ASN atas Pemungutan Pajak Daerah;
  - b. Belanja Insentif bagi ASN atas Pemungutan Retribusi Daerah;
  - c. Belanja Tunjangan Profesi Guru Pegawai Negeri Sipil Daerah;
  - d. Belanja Tambahan Penghasilan Guru Pegawai Negeri Sipil Daerah;



- e. Belanja Jasa Pelayanan Kesehatan bagi ASN;
  - f. Belanja Honorarium; dan
  - g. Belanja Jasa Pengelolaan Barang Milik Daerah.
- (2) Belanja Insentif bagi ASN atas Pemungutan Pajak Daerah sebagaimana dimaksud pada ayat (1) huruf a direncanakan sebesar Rp3.726.472.000,00 (tiga miliar tujuh ratus dua puluh enam juta empat ratus tujuh puluh dua ribu rupiah).
  - (3) Belanja Insentif bagi ASN atas Pemungutan Retribusi Daerah sebagaimana dimaksud pada ayat (1) huruf b direncanakan sebesar Rp798.552.000,00 (tujuh ratus sembilan puluh delapan juta lima ratus lima puluh dua ribu rupiah).
  - (4) Belanja Tunjangan Profesi Guru Pegawai Negeri Sipil Daerah sebagaimana dimaksud pada ayat (1) huruf c direncanakan sebesar Rp230.476.229.000,00 (dua ratus tiga puluh miliar empat ratus tujuh puluh enam juta dua ratus dua puluh sembilan ribu rupiah).
  - (5) Belanja Tambahan Penghasilan Guru Pegawai Negeri Sipil Daerah sebagaimana dimaksud pada ayat (1) huruf d direncanakan sebesar Rp6.585.750.000,00 (enam miliar lima ratus delapan puluh lima juta tujuh ratus lima puluh ribu rupiah).
  - (6) Belanja Jasa Pelayanan Kesehatan bagi ASN sebagaimana dimaksud pada ayat (1) huruf e direncanakan sebesar Rp1.000.000.000,00 (satu miliar rupiah).
  - (7) Belanja Honorarium sebagaimana dimaksud pada ayat (1) huruf f direncanakan sebesar Rp2.707.544.000,00 (dua miliar tujuh ratus tujuh juta lima ratus empat puluh empat ribu rupiah).
  - (8) Belanja Jasa Pengelolaan Barang Milik Daerah sebagaimana dimaksud pada ayat (1) huruf g direncanakan sebesar Rp412.050.000,00 (empat ratus dua belas juta lima puluh ribu rupiah).

9. Ketentuan ayat (11) Pasal 20 diubah, sehingga berbunyi sebagai berikut:

#### Pasal 20

- (1) Belanja Gaji dan Tunjangan KDH/WKDH sebagaimana dimaksud dalam Pasal 15 ayat (1) huruf e terdiri dari :
  - a. Belanja Gaji pokok KDH/WKDH;
  - b. Belanja Tunjangan Keluarga KDH/WKDH;
  - c. Belanja Tunjangan Jabatan KDH/WKDH;
  - d. Belanja Tunjangan Beras KDH/WKDH;
  - e. Belanja Tunjangan PPh/Tunjangan Khusus ASN;
  - f. Belanja Pembulatan Gaji KDH/WKDH;
  - g. Belanja Iuran Jaminan Kesehatan KDH/WKDH;
  - h. Belanja Iuran Jaminan Kecelakaan Kerja KDH/WKDH;
  - i. Belanja Iuran Jaminan Kematian KDH/WKDH
  - j. Belanja Insentif bagi KDH/WKDH atas Pemungutan Pajak Daerah; dan
  - k. Belanja Insentif bagi KDH/WKDH atas Pemungutan Retribusi Daerah bagi KDH/WKDH.



- (2) Belanja Gaji pokok KDH/WKDH sebagaimana dimaksud pada ayat (1) huruf a direncanakan sebesar Rp64.400.000,00 (enam puluh empat juta empat ratus ribu rupiah).
  - (3) Belanja Tunjangan Keluarga KDH/WKDH sebagaimana dimaksud pada ayat (1) huruf b direncanakan sebesar Rp8.068.000,00 (delapan juta enam puluh delapan ribu rupiah).
  - (4) Belanja Tunjangan Jabatan KDH/WKDH sebagaimana dimaksud pada ayat (1) huruf c direncanakan sebesar Rp102.200.000,00 (seratus dua juta dua ratus ribu rupiah).
  - (5) Belanja Tunjangan Beras KDH/WKDH sebagaimana dimaksud pada ayat (1) huruf d direncanakan sebesar Rp8.176.000,00 (delapan juta seratus tujuh puluh enam ribu rupiah).
  - (6) Belanja Tunjangan PPh/Tunjangan Khusus KDH/WKDH sebagaimana dimaksud pada ayat (1) huruf e direncanakan sebesar Rp4.500.000,00 (empat juta lima ratus ribu rupiah).
  - (7) Belanja Pembulatan Gaji KDH/WKDH sebagaimana dimaksud pada ayat (1) huruf f direncanakan sebesar Rp108.550.000,00 (seratus delapan juta lima ratus lima puluh ribu rupiah).
  - (8) Belanja Iuran Jaminan Kesehatan KDH/WKDH sebagaimana dimaksud pada ayat (1) huruf g direncanakan sebesar Rp5.600.000,00 (lima juta enam ratus ribu rupiah).
  - (9) Belanja Iuran Jaminan Kecelakaan Kerja KDH/WKDH sebagaimana dimaksud pada ayat (1) huruf h direncanakan sebesar Rp350.000,00 (tiga ratus lima puluh ribu rupiah).
  - (10) Belanja Iuran Jaminan Kematian KDH/WKDH sebagaimana dimaksud pada ayat (1) huruf i direncanakan sebesar Rp550.000,00 (lima ratus lima puluh ribu rupiah).
  - (11) Belanja Insentif bagi KDH/WKDH atas Pemungutan Pajak Daerah sebagaimana dimaksud pada ayat (1) huruf j direncanakan sebesar Rp315.350.000,00 (tiga ratus lima belas juta tiga ratus lima puluh ribu rupiah).
  - (12) Belanja Insentif bagi KDH/WKDH atas Pemungutan Retribusi Daerah bagi KDH/WKDH sebagaimana dimaksud pada ayat (1) huruf k direncanakan sebesar Rp71.801.000,00 (tujuh puluh satu juta delapan ratus satu ribu rupiah).
10. Ketentuan ayat (2), ayat (3), ayat (4), ayat (5) dan ayat (6) Pasal 24 diubah, sehingga berbunyi sebagai berikut:

#### Pasal 24

- (1) Belanja barang dan jasa sebagaimana dimaksud dalam Pasal 14 ayat (1) huruf b terdiri atas:
  - a. Belanja Barang;
  - b. Belanja Jasa;
  - c. Belanja Pemeliharaan;
  - d. Belanja Perjalanan Dinas;
  - e. Belanja Uang dan/atau Jasa untuk Diberikan kepada Pihak Ketiga/Pihak Lain/Masyarakat;





- f. Belanja Barang dan Jasa BOS; dan
  - g. Belanja Barang dan Jasa BLUD.
- (2) Belanja Barang sebagaimana dimaksud pada ayat (1) huruf a direncanakan sebesar Rp 97.497.153.100,00 (sembilan puluh tujuh miliar empat ratus sembilan puluh tujuh juta seratus lima puluh tiga ribu seratus rupiah).
  - (3) Belanja Jasa sebagaimana dimaksud pada ayat (1) huruf b direncanakan sebesar Rp 146.057.953.400,00 (seratus empat puluh enam miliar lima puluh tujuh juta sembilan ratus lima puluh tiga ribu empat ratus rupiah).
  - (4) Belanja Pemeliharaan sebagaimana dimaksud pada ayat (1) huruf c direncanakan sebesar Rp46.515.447.600,00 (empat puluh enam miliar lima ratus lima belas juta empat ratus empat puluh tujuh ribu enam ratus rupiah).
  - (5) Belanja Perjalanan Dinas sebagaimana dimaksud pada ayat (1) huruf d direncanakan sebesar Rp46.084.829.000,00 (empat puluh enam miliar delapan puluh empat juta delapan ratus dua puluh sembilan ribu rupiah).
  - (6) Belanja Uang dan/atau Jasa untuk Diberikan kepada Pihak Ketiga/Pihak Lain/Masyarakat sebagaimana dimaksud pada ayat (1) huruf e direncanakan sebesar Rp 4.104.514.000,00 (empat miliar seratus empat juta lima ratus empat belas ribu rupiah).
  - (7) Belanja Barang dan Jasa BOS sebagaimana dimaksud pada ayat (1) huruf f direncanakan sebesar Rp80.818.166.000,00 (delapan puluh miliar delapan ratus delapan belas juta seratus enam puluh enam ribu rupiah).
  - (8) Belanja Barang dan Jasa BLUD sebagaimana dimaksud pada ayat (1) huruf g direncanakan sebesar Rp250.026.728.000,00 (dua ratus lima puluh miliar dua puluh enam juta tujuh ratus dua puluh delapan ribu rupiah).

11. Ketentuan ayat (2) Pasal 25 diubah, sehingga berbunyi sebagai berikut:

#### Pasal 25

- (1) Anggaran Belanja Barang sebagaimana dimaksud dalam Pasal 24 ayat (1) huruf a terdiri dari :
  - a. Belanja Barang Pakai Habis;
  - b. Belanja Barang Tak Habis Pakai;
- (2) Belanja Barang Pakai Habis sebagaimana dimaksud pada ayat (1) huruf a direncanakan sebesar Rp97.330.624.100,00 (sembilan puluh tujuh miliar tiga ratus tiga puluh juta enam ratus dua puluh empat ribu seratus rupiah)
- (3) Belanja Barang Tak Habis Pakai sebagaimana dimaksud pada ayat (1) huruf b direncanakan sebesar Rp166.529.000,00 (seratus enam puluh enam juta lima ratus dua puluh sembilan ribu rupiah).

12. Ketentuan ayat (2) dan ayat (3) Pasal 26 diubah, sehingga berbunyi sebagai berikut:

#### Pasal 26

- (1) Belanja Jasa sebagaimana dimaksud dalam Pasal 24 ayat (1) huruf b terdiri dari :
  - a. Belanja Jasa Kantor;
  - b. Belanja Iuran Jaminan/Asuransi;



- c. Belanja Sewa Tanah;
  - d. Belanja Sewa Peralatan dan Mesin;
  - e. Belanja Sewa Gedung dan Bangunan;
  - f. Belanja Sewa Aset Tetap Lainnya;
  - g. Belanja Jasa Konsultansi Konstruksi;
  - h. Belanja Jasa Konsultansi Non Konstruksi;
  - i. Belanja Jasa Ketersediaan Layanan (*Availability Payment*);
  - j. Belanja Beasiswa Pendidikan PNS;
  - k. Belanja Kursus/Pelatihan, Sosialisasi, Bimbingan Teknis serta Pendidikan dan Pelatihan; dan
  - l. Belanja Jasa Insentif bagi Pegawai Non ASN atas Pemungutan Pajak Daerah.
- (2) Belanja Jasa Kantor sebagaimana dimaksud pada ayat (1) huruf a direncanakan sebesar Rp99.091.530.000,00 (sembilan puluh sembilan miliar sembilan puluh satu juta lima ratus tiga puluh ribu rupiah).
  - (3) Belanja Iuran Jaminan/Asuransi sebagaimana dimaksud pada ayat (1) huruf b direncanakan sebesar Rp27.999.408.200,00 (dua puluh tujuh miliar sembilan ratus sembilan puluh sembilan juta empat ratus delapan ribu dua ratus rupiah).
  - (4) Belanja Sewa Tanah sebagaimana dimaksud pada ayat (1) huruf c direncanakan sebesar Rp3.250.000,00 (tiga juta dua ratus lima puluh ribu).
  - (5) Belanja Sewa Peralatan dan Mesin sebagaimana dimaksud pada ayat (1) huruf d direncanakan sebesar Rp4.371.300.400,00 (empat miliar tiga ratus tujuh puluh satu juta tiga ratus ribu empat ratus rupiah).
  - (6) Belanja Sewa Gedung dan Bangunan sebagaimana dimaksud pada ayat (1) huruf e direncanakan sebesar Rp1.911.944.000,00 (satu miliar sembilan ratus sebelas juta sembilan ratus empat puluh empat ribu rupiah).
  - (7) Belanja Sewa Aset Tetap Lainnya sebagaimana dimaksud pada ayat (1) huruf f direncanakan sebesar Rp184.900.000,00 (seratus delapan puluh empat juta sembilan ratus ribu rupiah).
  - (8) Belanja Jasa Konsultansi Konstruksi sebagaimana dimaksud pada ayat (1) huruf g direncanakan sebesar Rp3.479.481.800,00 (tiga miliar empat ratus tujuh puluh sembilan juta empat ratus delapan puluh satu ribu delapan ratus rupiah).
  - (9) Belanja Jasa Konsultansi Non Konstruksi sebagaimana dimaksud pada ayat (1) huruf h direncanakan sebesar Rp3.519.637.000,00 (tiga miliar lima ratus sembilan belas juta enam ratus tiga puluh tujuh ribu rupiah).
  - (10) Belanja Jasa Ketersediaan Layanan (*Availability Payment*) sebagaimana dimaksud pada ayat (1) huruf i direncanakan sebesar Rp500.000.000,00 (lima ratus juta rupiah).
  - (11) Belanja Beasiswa Pendidikan PNS sebagaimana dimaksud pada ayat (1) huruf j direncanakan sebesar Rp0,00 (nol rupiah).
  - (12) Belanja Kursus/Pelatihan, Sosialisasi, Bimbingan Teknis serta Pendidikan dan Pelatihan sebagaimana dimaksud pada ayat (1) huruf k direncanakan sebesar Rp4.894.598.000,00 (empat miliar delapan ratus sembilan puluh empat juta lima ratus sembilan puluh delapan ribu rupiah).



(13) Belanja Jasa Insentif bagi Pegawai Non ASN atas Pemungutan Pajak Daerah sebagaimana dimaksud pada ayat (1) huruf 1 direncanakan sebesar Rp101.904.000,00 (seratus satu juta sembilan ratus empat ribu rupiah).

13. Ketentuan ayat (3) dan ayat (5) Pasal 27 diubah, sehingga berbunyi sebagai berikut:

#### Pasal 27

- (1) Belanja Pemeliharaan sebagaimana dimaksud dalam Pasal 24 ayat (1) huruf c terdiri dari :
  - a. Belanja Pemeliharaan Tanah
  - b. Belanja Pemeliharaan Peralatan dan Mesin;
  - c. Belanja Pemeliharaan Gedung dan Bangunan;
  - d. Belanja Pemeliharaan Jalan, Jaringan, dan Irigasi; dan
  - e. Belanja Pemeliharaan Aset Tetap Lainnya.
- (2) Belanja Pemeliharaan Tanah sebagaimana dimaksud pada ayat (1) huruf a direncanakan sebesar Rp10.110.000.000,00 (sepuluh miliar seratus sepuluh juta rupiah).
- (3) Belanja Pemeliharaan Peralatan dan Mesin sebagaimana dimaksud pada ayat (1) huruf b direncanakan sebesar Rp3.806.385.500,00 (tiga miliar delapan ratus enam juta tiga ratus delapan puluh lima ribu lima ratus rupiah).
- (4) Belanja Pemeliharaan Gedung dan Bangunan sebagaimana dimaksud pada ayat (1) huruf c direncanakan sebesar Rp7.498.838.100,00 (tujuh miliar empat ratus sembilan puluh delapan juta delapan ratus tiga puluh delapan ribu seratus rupiah).
- (5) Belanja Pemeliharaan Jalan, Jaringan, dan Irigasi sebagaimana dimaksud pada ayat (1) huruf d direncanakan sebesar Rp25.100.224.000,00 (dua puluh lima miliar seratus juta dua ratus dua puluh empat ribu rupiah).
- (6) Belanja Pemeliharaan Aset Tetap Lainnya sebagaimana dimaksud pada ayat (1) huruf e direncanakan sebesar Rp0,00 (nol rupiah).

14. Ketentuan ayat (1), ayat (3) dan (5) Pasal 35 diubah, sehingga berbunyi sebagai berikut:

#### Pasal 35

- (1) Anggaran belanja modal sebagaimana dimaksud dalam Pasal 13 huruf b direncanakan sebesar Rp271.253.490.900,00 (dua ratus tujuh puluh satu miliar dua ratus lima puluh tiga juta empat ratus sembilan puluh ribu sembilan ratus rupiah), yang terdiri dari :
  - a. Belanja Modal Tanah;
  - b. Belanja Modal Peralatan dan Mesin;
  - c. Belanja Modal Gedung dan Bangunan;
  - d. Belanja Modal Jalan, Jaringan, dan Irigasi;
  - e. Belanja Modal Aset Tetap Lainnya; dan
  - f. Belanja Modal Aset Lainnya.
- (2) Belanja Modal Tanah sebagaimana dimaksud pada ayat (1) huruf a direncanakan sebesar Rp994.820.000,00 (sembilan ratus sembilan puluh empat juta delapan ratus dua puluh ribu rupiah).



- (3) Belanja Modal Peralatan dan Mesin sebagaimana dimaksud pada ayat (1) huruf b direncanakan sebesar Rp70.980.853.963,00 (tujuh puluh miliar sembilan ratus delapan puluh juta delapan ratus lima puluh tiga ribu sembilan ratus enam puluh tiga rupiah).
- (4) Belanja Modal Gedung dan Bangunan sebagaimana dimaksud pada ayat (1) huruf c direncanakan sebesar Rp70.251.647.937,00 (tujuh puluh miliar dua ratus lima puluh satu juta enam ratus empat puluh tujuh ribu sembilan ratus tiga puluh tujuh rupiah).
- (5) Belanja Modal Jalan, Jaringan, dan Irigasi sebagaimana dimaksud pada ayat (1) huruf d direncanakan sebesar Rp120.762.236.000,00 (seratus dua puluh miliar tujuh ratus enam puluh dua juta dua ratus tiga puluh enam ribu rupiah).
- (6) Belanja Modal Aset Tetap Lainnya sebagaimana dimaksud pada ayat (1) huruf e direncanakan sebesar Rp8.188.933.000,00 (delapan miliar seratus delapan puluh delapan juta sembilan ratus tiga puluh tiga ribu rupiah).
- (7) Belanja Modal Aset Lainnya sebagaimana dimaksud pada ayat (1) huruf f direncanakan sebesar Rp75.000.000,00 (tujuh puluh lima juta rupiah).

15. Ketentuan ayat (2) Pasal 37 diubah, sehingga berbunyi sebagai berikut:

#### Pasal 37

- (1) Belanja Modal Peralatan dan Mesin sebagaimana dimaksud dalam Pasal 35 ayat (1) huruf b terdiri dari :
  - a. Belanja Modal Alat Besar;
  - b. Belanja Modal Alat Angkutan;
  - c. Belanja Modal Alat Bengkel dan Alat Ukur;
  - d. Belanja Modal Alat Pertanian;
  - e. Belanja Modal Alat Kantor dan Rumah Tangga;
  - f. Belanja Modal Alat Studio, Komunikasi, dan Pemancar;
  - g. Belanja Modal Alat Kedokteran dan Kesehatan;
  - h. Belanja Modal Alat Laboratorium;
  - i. Belanja Modal Komputer;
  - j. Belanja Modal Alat Keselamatan Kerja;
  - k. Belanja Modal Rambu-Rambu;
  - l. Belanja Modal Peralatan dan Mesin BOS; dan
  - m. Belanja Modal Peralatan dan Mesin BLUD.
- (2) Belanja Modal Alat Besar sebagaimana dimaksud pada ayat (1) huruf a direncanakan sebesar Rp522.769.600,00 (lima ratus dua puluh dua juta tujuh ratus enam puluh sembilan ribu enam ratus rupiah).
- (3) Belanja Modal Alat Angkutan sebagaimana dimaksud pada ayat (1) huruf b direncanakan sebesar Rp6.069.896.000,00 (enam miliar enam puluh sembilan juta delapan ratus sembilan puluh enam ribu rupiah).
- (4) Belanja Modal Alat Bengkel dan Alat Ukur sebagaimana dimaksud pada ayat (1) huruf c direncanakan sebesar Rp47.906.000,00 (empat puluh tujuh juta sembilan ratus enam ribu rupiah).
- (5) Belanja Modal Alat Pertanian sebagaimana dimaksud pada ayat (1) huruf d direncanakan sebesar Rp29.183.000,00 (dua puluh sembilan juta seratus delapan puluh tiga ribu rupiah).



- (6) Belanja Modal Alat Kantor dan Rumah Tangga sebagaimana dimaksud pada ayat (1) huruf e direncanakan sebesar Rp3.764.238.600,00 (tiga miliar tujuh ratus enam puluh empat juta dua ratus tiga puluh delapan ribu enam ratus rupiah).
- (7) Belanja Modal Alat Studio, Komunikasi, dan Pemancar sebagaimana dimaksud pada ayat (1) huruf f direncanakan sebesar Rp750.833.100,00 (tujuh ratus lima puluh juta delapan ratus tiga puluh tiga ribu seratus rupiah).
- (8) Belanja Modal Alat Kedokteran dan Kesehatan sebagaimana dimaksud pada ayat (1) huruf g direncanakan sebesar Rp24.801.765.163,00 (dua puluh empat miliar delapan ratus satu juta tujuh ratus enam puluh lima ribu seratus enam puluh tiga rupiah).
- (9) Belanja Modal Alat Laboratorium sebagaimana dimaksud pada ayat (1) huruf h direncanakan sebesar Rp2.393.106.500,00 (dua miliar tiga ratus sembilan puluh tiga juta seratus enam ribu lima ratus rupiah).
- (10) Belanja Modal Komputer sebagaimana dimaksud pada ayat (1) huruf i direncanakan sebesar Rp4.050.876.000,00 (empat miliar lima puluh juta delapan ratus tujuh puluh enam ribu rupiah).
- (11) Belanja Modal Alat Keselamatan Kerja sebagaimana dimaksud pada ayat (1) huruf j direncanakan sebesar Rp0,00 (nol rupiah).
- (12) Belanja Modal Rambu-Rambu sebagaimana dimaksud pada ayat (1) huruf k direncanakan sebesar Rp956.186.000,00 (sembilan ratus lima puluh enam juta seratus delapan puluh enam ribu rupiah).
- (13) Belanja Modal Peralatan dan Mesin BOS sebagaimana dimaksud pada ayat (1) huruf l direncanakan sebesar Rp22.057.246.000,00 (dua puluh dua miliar lima puluh tujuh juta dua ratus empat puluh enam ribu rupiah).
- (14) Belanja Modal Peralatan dan Mesin BLUD sebagaimana dimaksud pada ayat (1) huruf m direncanakan sebesar Rp5.536.848.000,00 (lima miliar lima ratus tiga puluh enam juta delapan ratus empat puluh delapan ribu rupiah).

16. Ketentuan ayat (2) Pasal 39 diubah, sehingga berbunyi sebagai berikut:

#### Pasal 39

- (1) Belanja Modal Jalan, Jaringan, dan Irigasi sebagaimana dimaksud dalam Pasal 35 ayat (1) huruf d terdiri dari :
  - a. Belanja Modal Jalan dan Jembatan;
  - b. Belanja Modal Bangunan Air;
  - c. Belanja Modal Instalasi; dan
  - d. Belanja Modal Jaringan.
- (2) Belanja Modal Jalan dan Jembatan sebagaimana dimaksud pada ayat (1) huruf a direncanakan sebesar Rp81.483.290.000,00 (delapan puluh satu miliar empat ratus delapan puluh tiga juta dua ratus sembilan puluh ribu rupiah).
- (3) Belanja Modal Bangunan Air sebagaimana dimaksud pada ayat (1) huruf b direncanakan sebesar Rp21.393.157.000,00 (dua puluh satu miliar tiga ratus sembilan puluh tiga juta seratus lima puluh tujuh ribu rupiah).
- (4) Belanja Modal Instalasi sebagaimana dimaksud pada ayat (1) huruf c direncanakan sebesar Rp1.002.335.000,00 (satu miliar dua juta tiga ratus tiga puluh lima ribu rupiah).



- (5) Belanja Modal Jaringan sebagaimana dimaksud pada ayat (1) huruf d direncanakan sebesar Rp16.729.551.000,00 (enam belas miliar tujuh ratus dua puluh sembilan juta lima ratus lima puluh satu ribu rupiah).

17. Ketentuan Pasal 48 diubah, sehingga berbunyi sebagai berikut:

Pasal 48

Uraian lebih lanjut mengenai Anggaran Pendapatan dan Belanja Daerah sebagaimana dimaksud dalam Pasal 2 tercantum dalam Lampiran yang merupakan bagian tidak terpisahkan dari Peraturan Bupati ini yang terdiri dari:

- Lampiran I Ringkasan Penjabaran APBD yang Diklasifikasi Menurut Kelompok, Jenis, Objek, Rincian Objek Pendapatan, Belanja dan Pembiayaan;
- Lampiran II Penjabaran APBD Menurut Urusan Pemerintahan Daerah, Organisasi Program, Kegiatan, Sub Kegiatan, Kelompok, Jenis, Objek, Rincian Objek Pendapatan, Belanja, dan Pembiayaan;
- Lampiran III Daftar Nama Penerima, Alamat Penerima, dan Besaran Bantuan Keuangan bersifat umum dan bersifat khusus;

Pasal II

Peraturan Bupati ini mulai berlaku pada tanggal diundangkan.

Agar setiap orang mengetahuinya, memerintahkan pengundangan Peraturan Bupati dengan penempatannya dalam Berita Daerah Kabupaten Kebumen.

Ditetapkan di Kebumen  
pada tanggal 25 Januari 2023  
BUPATI KEBUMEN,

ttd.

ARIF SUGIYANTO

Diundangkan di Kebumen  
pada tanggal 25 Januari 2023  
SEKRETARIS DAERAH  
KABUPATEN KEBUMEN,

ttd.

AHMAD UJANG SUGIONO

BERITA DAERAH KABUPATEN KEBUMEN TAHUN 2023 NOMOR 2

Salinan sesuai dengan aslinya  
KEPALA BAGIAN HUKUM  
SEKRETARIAT DAERAH KABUPATEN KEBUMEN,



IRA PUSPITASARI, S.H. M.Ec.Dev

Pembina

NIP 198004172006042015



**KABUPATEN KEBUMEN**  
**RINGKASAN PENJABARAN PERUBAHAN APBD YANG DIKLASIFIKASI MENURUT KELOMPOK,**  
**JENIS, OBJEK, RINCIAN OBJEK, SUB RINCIAN OBJEK PENDAPATAN, BELANJA, DAN PEMBIAYAAN**  
**TAHUN ANGGARAN 2023**

| Kode              | Uraian  | Jumlah (Rp)            |                        | Bertambah/(Berkurang) |            |
|-------------------|---|------------------------|------------------------|-----------------------|------------|
|                   |   | Sebelum Perubahan      | Setelah Perubahan      | (Rp)                  | %          |
| <b>4</b>          | <b>PENDAPATAN DAERAH</b>  |                        |                        |                       |            |
| <b>4.1</b>        | <b>PENDAPATAN ASLI DAERAH (PAD)</b>   | <b>432.558.905.000</b> | <b>432.558.905.000</b> | <b>0</b>              | <b>0 %</b> |
| 4.1.01            | Pajak Daerah  | 124.170.200.000        | 124.170.200.000        | 0                     | 0 %        |
| 4.1.01.06         | Pajak Hotel   | 2.000.000.000          | 2.000.000.000          | 0                     | 0 %        |
| 4.1.01.06.01      | Pajak Hotel   | 1.950.000.000          | 1.950.000.000          | 0                     | 0 %        |
| 4.1.01.06.01.0001 | Pajak Hotel   | 1.950.000.000          | 1.950.000.000          | 0                     | 0 %        |
| 4.1.01.06.07      | Pajak Rumah Penginapan dan Sejenisnya   | 50.000.000             | 50.000.000             | 0                     | 0 %        |
| 4.1.01.06.07.0001 | Pajak Rumah Penginapan dan Sejenisnya   | 50.000.000             | 50.000.000             | 0                     | 0 %        |
| 4.1.01.07         | Pajak Restoran  | 8.500.000.000          | 8.500.000.000          | 0                     | 0 %        |
| 4.1.01.07.02      | Pajak Rumah Makan dan Sejenisnya  | 1.000.000.000          | 1.000.000.000          | 0                     | 0 %        |
| 4.1.01.07.02.0001 | Pajak Rumah Makan dan Sejenisnya  | 1.000.000.000          | 1.000.000.000          | 0                     | 0 %        |
| 4.1.01.07.07      | Pajak Jasa Boga/Katering dan Sejenisnya   | 7.500.000.000          | 7.500.000.000          | 0                     | 0 %        |
| 4.1.01.07.07.0001 | Pajak Jasa Boga/Katering dan Sejenisnya   | 7.500.000.000          | 7.500.000.000          | 0                     | 0 %        |
| 4.1.01.08         | Pajak Hiburan   | 500.000.000            | 500.000.000            | 0                     | 0 %        |
| 4.1.01.08.01      | Pajak Tontonan Film   | 100.000.000            | 100.000.000            | 0                     | 0 %        |
| 4.1.01.08.01.0001 | Pajak Tontonan Film   | 100.000.000            | 100.000.000            | 0                     | 0 %        |
| 4.1.01.08.05      | Pajak Diskotik, Karaoke, Klub Malam, dan Sejenisnya                             | 225.000.000            | 225.000.000            | 0                     | 0 %        |
| 4.1.01.08.05.0001 | Pajak Diskotik, Karaoke, Klub Malam, dan Sejenisnya                             | 225.000.000            | 225.000.000            | 0                     | 0 %        |
| 4.1.01.08.08      | Pajak Pacuan Kuda, Kendaraan Bermotor, dan Permainan Ketangkasan                | 150.000.000            | 150.000.000            | 0                     | 0 %        |
| 4.1.01.08.08.0001 | Pajak Pacuan Kuda, Kendaraan Bermotor, dan Permainan Ketangkasan                | 150.000.000            | 150.000.000            | 0                     | 0 %        |
| 4.1.01.08.09      | Pajak Panti Pijat, Refleksi, Mandi Uap/Spa dan Pusat Kebugaran (Fitness Center) | 20.000.000             | 20.000.000             | 0                     | 0 %        |
| 4.1.01.08.09.0001 | Pajak Panti Pijat, Refleksi, Mandi Uap/Spa dan Pusat Kebugaran (Fitness Center) | 20.000.000             | 20.000.000             | 0                     | 0 %        |
| 4.1.01.08.10      | Pajak Pertandingan Olahraga   | 5.000.000              | 5.000.000              | 0                     | 0 %        |
| 4.1.01.08.10.0001 | Pajak Pertandingan Olahraga   | 5.000.000              | 5.000.000              | 0                     | 0 %        |
| 4.1.01.09         | Pajak Reklame   | 1.800.000.000          | 1.800.000.000          | 0                     | 0 %        |
| 4.1.01.09.01      | Pajak Reklame Papan/Billboard/Videotron/ Megatron                               | 1.225.000.000          | 1.225.000.000          | 0                     | 0 %        |



**KABUPATEN KEBUMEN**  
**RINGKASAN PENJABARAN PERUBAHAN APBD YANG DIKLASIFIKASI MENURUT KELOMPOK,**  
**JENIS, OBJEK, RINCIAN OBJEK, SUB RINCIAN OBJEK PENDAPATAN, BELANJA, DAN PEMBIAYAAN**  
**TAHUN ANGGARAN 2023**

| Kode              | Uraian  | Jumlah (Rp)       |                   | Bertambah/(Berkurang) |     |
|-------------------|---|-------------------|-------------------|-----------------------|-----|
|                   |   | Sebelum Perubahan | Setelah Perubahan | (Rp)                  | %   |
| 4.1.01.09.01.0001 | Pajak Reklame Papan/Billboard/Videotron/ Megatron | 1.225.000.000     | 1.225.000.000     | 0                     | 0 % |
| 4.1.01.09.02      | Pajak Reklame Kain                                | 575.000.000       | 575.000.000       | 0                     | 0 % |
| 4.1.01.09.02.0001 | Pajak Reklame Kain                                | 575.000.000       | 575.000.000       | 0                     | 0 % |
| 4.1.01.10         | Pajak Penerangan Jalan                            | 40.200.000.000    | 40.200.000.000    | 0                     | 0 % |
| 4.1.01.10.02      | Pajak Penerangan Jalan Sumber Lain                | 40.200.000.000    | 40.200.000.000    | 0                     | 0 % |
| 4.1.01.10.02.0001 | Pajak Penerangan Jalan Sumber Lain                | 40.200.000.000    | 40.200.000.000    | 0                     | 0 % |
| 4.1.01.11         | Pajak Parkir                                      | 500.000.000       | 500.000.000       | 0                     | 0 % |
| 4.1.01.11.01      | Pajak Parkir                                      | 500.000.000       | 500.000.000       | 0                     | 0 % |
| 4.1.01.11.01.0001 | Pajak Parkir                                      | 500.000.000       | 500.000.000       | 0                     | 0 % |
| 4.1.01.12         | Pajak Air Tanah                                   | 380.000.000       | 380.000.000       | 0                     | 0 % |
| 4.1.01.12.01      | Pajak Air Tanah                                   | 380.000.000       | 380.000.000       | 0                     | 0 % |
| 4.1.01.12.01.0001 | Pajak Air Tanah                                   | 380.000.000       | 380.000.000       | 0                     | 0 % |
| 4.1.01.13         | Pajak Sarang Burung Walet                         | 0                 | 0                 | 0                     | 0 % |
| 4.1.01.13.01      | Pajak Sarang Burung Walet                         | 0                 | 0                 | 0                     | 0 % |
| 4.1.01.13.01.0001 | Pajak Sarang Burung Walet                         | 0                 | 0                 | 0                     | 0 % |
| 4.1.01.14         | Pajak Mineral Bukan Logam dan Batuan              | 1.000.000.000     | 1.000.000.000     | 0                     | 0 % |
| 4.1.01.14.02      | Pajak Batu Tulis                                  | 0                 | 0                 | 0                     | 0 % |
| 4.1.01.14.02.0001 | Pajak Batu Tulis                                  | 0                 | 0                 | 0                     | 0 % |
| 4.1.01.14.04      | Pajak Batu Kapur                                  | 0                 | 0                 | 0                     | 0 % |
| 4.1.01.14.04.0001 | Pajak Batu Kapur                                  | 0                 | 0                 | 0                     | 0 % |
| 4.1.01.14.12      | Pajak Granit/Andesit                              | 1.000.000.000     | 1.000.000.000     | 0                     | 0 % |
| 4.1.01.14.12.0001 | Pajak Granit/Andesit                              | 1.000.000.000     | 1.000.000.000     | 0                     | 0 % |
| 4.1.01.14.23      | Pajak Pasir dan Kerikil                           | 0                 | 0                 | 0                     | 0 % |
| 4.1.01.14.23.0001 | Pajak Pasir dan Kerikil                           | 0                 | 0                 | 0                     | 0 % |
| 4.1.01.14.30      | Pajak Tanah Liat                                  | 0                 | 0                 | 0                     | 0 % |
| 4.1.01.14.30.0001 | Pajak Tanah Liat                                  | 0                 | 0                 | 0                     | 0 % |
| 4.1.01.14.37      | Pajak Mineral bukan Logam dan Batuan Lainnya      | 0                 | 0                 | 0                     | 0 % |





**KABUPATEN KEBUMEN**  
**RINGKASAN PENJABARAN PERUBAHAN APBD YANG DIKLASIFIKASI MENURUT KELOMPOK,**  
**JENIS, OBJEK, RINCIAN OBJEK, SUB RINCIAN OBJEK PENDAPATAN, BELANJA, DAN PEMBIAYAAN**  
**TAHUN ANGGARAN 2023**

| Kode              | Uraian  | Jumlah (Rp)       |                   | Bertambah/(Berkurang) |     |
|-------------------|---|-------------------|-------------------|-----------------------|-----|
|                   |   | Sebelum Perubahan | Setelah Perubahan | (Rp)                  | %   |
| 4.1.01.14.37.0001 | Pajak Mineral bukan Logam dan Batuan Lainnya                                      | 0                 | 0                 | 0                     | 0 % |
| 4.1.01.15         | Pajak Bumi dan Bangunan Perdesaan dan Perkotaan (PBBP2)                           | 55.090.000.000    | 55.090.000.000    | 0                     | 0 % |
| 4.1.01.15.01      | PBBP2   | 55.090.000.000    | 55.090.000.000    | 0                     | 0 % |
| 4.1.01.15.01.0001 | PBBP2   | 55.090.000.000    | 55.090.000.000    | 0                     | 0 % |
| 4.1.01.16         | Bea Perolehan Hak Atas Tanah dan Bangunan (BPHTB)                                 | 14.200.200.000    | 14.200.200.000    | 0                     | 0 % |
| 4.1.01.16.01      | BPHTB-Pemindahan Hak  | 14.200.200.000    | 14.200.200.000    | 0                     | 0 % |
| 4.1.01.16.01.0001 | BPHTB-Pemindahan Hak  | 14.200.200.000    | 14.200.200.000    | 0                     | 0 % |
| 4.1.02            | Retribusi Daerah  | 36.044.435.000    | 36.044.435.000    | 0                     | 0 % |
| 4.1.02.01         | Retribusi Jasa Umum   | 13.932.189.000    | 13.932.189.000    | 0                     | 0 % |
| 4.1.02.01.01      | Retribusi Pelayanan Kesehatan   | 725.000.000       | 725.000.000       | 0                     | 0 % |
| 4.1.02.01.01.0006 | Retribusi Pelayanan Kesehatan di Tempat Pelayanan Kesehatan Lainnya yang Sejenis  | 725.000.000       | 725.000.000       | 0                     | 0 % |
| 4.1.02.01.02      | Retribusi Pelayanan Persampahan/ Kebersihan                                       | 1.524.750.000     | 1.524.750.000     | 0                     | 0 % |
| 4.1.02.01.02.0001 | Retribusi Pelayanan Persampahan/ Kebersihan                                       | 1.524.750.000     | 1.524.750.000     | 0                     | 0 % |
| 4.1.02.01.03      | Retribusi Pelayanan Pemakaman dan Pengabuan Mayat                                 | 25.000.000        | 25.000.000        | 0                     | 0 % |
| 4.1.02.01.03.0002 | Retribusi Sewa Tempat Pemakaman atau Pembakaran/Pengabuan Mayat                   | 25.000.000        | 25.000.000        | 0                     | 0 % |
| 4.1.02.01.04      | Retribusi Pelayanan Parkir di Tepi Jalan Umum                                     | 1.610.000.000     | 1.610.000.000     | 0                     | 0 % |
| 4.1.02.01.04.0001 | Retribusi Penyediaan Pelayanan Parkir di Tepi Jalan Umum                          | 1.610.000.000     | 1.610.000.000     | 0                     | 0 % |
| 4.1.02.01.05      | Retribusi Pelayanan Pasar   | 7.531.400.000     | 7.531.400.000     | 0                     | 0 % |
| 4.1.02.01.05.0003 | Retribusi Kios  | 7.531.400.000     | 7.531.400.000     | 0                     | 0 % |
| 4.1.02.01.06      | Retribusi Pengujian Kendaraan Bermotor  | 1.050.443.000     | 1.050.443.000     | 0                     | 0 % |
| 4.1.02.01.06.0001 | Retribusi Pengujian Kendaraan Bermotor  | 1.050.443.000     | 1.050.443.000     | 0                     | 0 % |
| 4.1.02.01.11      | Retribusi Pelayanan Tera/Tera Ulang   | 90.000.000        | 90.000.000        | 0                     | 0 % |
| 4.1.02.01.11.0001 | Retribusi Pelayanan Pengujian Alat-Alat Ukur, Takar, Timbang, dan Perlengkapannya | 90.000.000        | 90.000.000        | 0                     | 0 % |
| 4.1.02.01.12      | Retribusi Pelayanan Pendidikan  | 82.500.000        | 82.500.000        | 0                     | 0 % |
| 4.1.02.01.12.0003 | Retribusi Pelayanan Penyelenggaraan Pendidikan dan Pelatihan Teknis               | 82.500.000        | 82.500.000        | 0                     | 0 % |
| 4.1.02.01.13      | Retribusi Pengawasan dan Pengendalian Menara Telekomunikasi                       | 1.293.096.000     | 1.293.096.000     | 0                     | 0 % |
| 4.1.02.01.13.0001 | Retribusi Pengawasan dan Pengendalian Menara Telekomunikasi                       | 1.293.096.000     | 1.293.096.000     | 0                     | 0 % |



**KABUPATEN KEBUMEN**  
**RINGKASAN PENJABARAN PERUBAHAN APBD YANG DIKLASIFIKASI MENURUT KELOMPOK,**  
**JENIS, OBJEK, RINCIAN OBJEK, SUB RINCIAN OBJEK PENDAPATAN, BELANJA, DAN PEMBIAYAAN**  
**TAHUN ANGGARAN 2023**

| Kode              | Uraian  | Jumlah (Rp)       |                   | Bertambah/(Berkurang) |     |
|-------------------|---|-------------------|-------------------|-----------------------|-----|
|                   |   | Sebelum Perubahan | Setelah Perubahan | (Rp)                  | %   |
| 4.1.02.02         | Retribusi Jasa Usaha  | 19.056.058.000    | 19.056.058.000    | 0                     | 0 % |
| 4.1.02.02.01      | Retribusi Pemakaian Kekayaan Daerah   | 3.438.954.000     | 3.438.954.000     | 0                     | 0 % |
| 4.1.02.02.01.0001 | Retribusi Penyewaan Tanah dan Bangunan  | 1.718.886.000     | 1.718.886.000     | 0                     | 0 % |
| 4.1.02.02.01.0002 | Retribusi Penyewaan Tanah   | 200.000.000       | 200.000.000       | 0                     | 0 % |
| 4.1.02.02.01.0003 | Retribusi Penyewaan Bangunan  | 188.470.000       | 188.470.000       | 0                     | 0 % |
| 4.1.02.02.01.0004 | Retribusi Pemakaian Laboratorium  | 220.000.000       | 220.000.000       | 0                     | 0 % |
| 4.1.02.02.01.0005 | Retribusi Pemakaian Ruang   | 98.798.000        | 98.798.000        | 0                     | 0 % |
| 4.1.02.02.01.0006 | Retribusi Pemakaian Kendaraan Bermotor  | 37.800.000        | 37.800.000        | 0                     | 0 % |
| 4.1.02.02.01.0007 | Retribusi Pemakaian Alat  | 975.000.000       | 975.000.000       | 0                     | 0 % |
| 4.1.02.02.02      | Retribusi Pasar Grosir dan/atau Pertokoan   | 30.000.000        | 30.000.000        | 0                     | 0 % |
| 4.1.02.02.02.0001 | Retribusi Penyediaan Fasilitas Pasar Grosir Berbagai Jenis Barang yang Dikontrakkan | 30.000.000        | 30.000.000        | 0                     | 0 % |
| 4.1.02.02.03      | Retribusi Tempat Pelelangan   | 2.183.000.000     | 2.183.000.000     | 0                     | 0 % |
| 4.1.02.02.03.0001 | Retribusi Penyediaan Tempat Pelelangan  | 2.183.000.000     | 2.183.000.000     | 0                     | 0 % |
| 4.1.02.02.04      | Retribusi Terminal  | 143.300.000       | 143.300.000       | 0                     | 0 % |
| 4.1.02.02.04.0001 | Retribusi Pelayanan Penyediaan Tempat Parkir untuk Kendaraan Penumpang dan Bus Umum | 143.300.000       | 143.300.000       | 0                     | 0 % |
| 4.1.02.02.05      | Retribusi Tempat Khusus Parkir  | 4.171.460.000     | 4.171.460.000     | 0                     | 0 % |
| 4.1.02.02.05.0001 | Retribusi Pelayanan Tempat Khusus Parkir  | 4.171.460.000     | 4.171.460.000     | 0                     | 0 % |
| 4.1.02.02.06      | Retribusi Tempat Penginapan/ Pesanggrahan/Vila                                      | 24.920.000        | 24.920.000        | 0                     | 0 % |
| 4.1.02.02.06.0001 | Retribusi Pelayanan Tempat Penginapan/ Pesanggrahan/Vila                            | 24.920.000        | 24.920.000        | 0                     | 0 % |
| 4.1.02.02.07      | Retribusi Rumah Potong Hewan  | 100.000.000       | 100.000.000       | 0                     | 0 % |
| 4.1.02.02.07.0001 | Retribusi Pelayanan Rumah Potong Hewan  | 100.000.000       | 100.000.000       | 0                     | 0 % |
| 4.1.02.02.09      | Retribusi Tempat Rekreasi dan Olahraga  | 8.964.424.000     | 8.964.424.000     | 0                     | 0 % |
| 4.1.02.02.09.0001 | Retribusi Pelayanan Tempat Rekreasi dan Olahraga                                    | 8.964.424.000     | 8.964.424.000     | 0                     | 0 % |
| 4.1.02.03         | Retribusi Perizinan Tertentu  | 3.056.188.000     | 3.056.188.000     | 0                     | 0 % |
| 4.1.02.03.01      | Retribusi Izin Mendirikan Bangunan  | 3.000.000.000     | 3.000.000.000     | 0                     | 0 % |
| 4.1.02.03.01.0001 | Retribusi Pemberian Izin Mendirikan Bangunan  | 3.000.000.000     | 3.000.000.000     | 0                     | 0 % |
| 4.1.02.03.03      | Retribusi Izin Trayek untuk Menyediakan Pelayanan Angkutan Umum                     | 56.188.000        | 56.188.000        | 0                     | 0 % |



**KABUPATEN KEBUMEN**  
**RINGKASAN PENJABARAN PERUBAHAN APBD YANG DIKLASIFIKASI MENURUT KELOMPOK,**  
**JENIS, OBJEK, RINCIAN OBJEK, SUB RINCIAN OBJEK PENDAPATAN, BELANJA, DAN PEMBIAYAAN**  
**TAHUN ANGGARAN 2023**

| Kode              | Uraian   | Jumlah (Rp)       |                   | Bertambah/(Berkurang) |     |
|-------------------|--|-------------------|-------------------|-----------------------|-----|
|                   |  | Sebelum Perubahan | Setelah Perubahan | (Rp)                  | %   |
| 4.1.02.03.03.0001 | Retribusi Izin Trayek untuk Menyediakan Pelayanan Angkutan Umum  | 56.188.000        | 56.188.000        | 0                     | 0 % |
| 4.1.03            | Hasil Pengelolaan Kekayaan Daerah yang Dipisahkan  | 16.500.000.000    | 16.500.000.000    | 0                     | 0 % |
| 4.1.03.02         | Bagian Laba yang Dibagikan kepada Pemerintah Daerah (Dividen) atas Penyertaan Modal pada BUMD  | 16.500.000.000    | 16.500.000.000    | 0                     | 0 % |
| 4.1.03.02.01      | Bagian Laba yang Dibagikan kepada Pemerintah Daerah (Dividen) atas Penyertaan Modal pada BUMD (Lembaga Keuangan)                         | 14.523.545.000    | 14.523.545.000    | 0                     | 0 % |
| 4.1.03.02.01.0001 | Bagian Laba yang Dibagikan kepada Pemerintah Daerah (Dividen) atas Penyertaan Modal pada BUMD (Lembaga Keuangan)                         | 14.523.545.000    | 14.523.545.000    | 0                     | 0 % |
| 4.1.03.02.02      | Bagian Laba yang Dibagikan kepada Pemerintah Daerah (Dividen) atas Penyertaan Modal pada BUMD (Aneka Usaha)                              | 171.246.000       | 171.246.000       | 0                     | 0 % |
| 4.1.03.02.02.0001 | Bagian Laba yang Dibagikan kepada Pemerintah Daerah (Dividen) atas Penyertaan Modal pada BUMD (Aneka Usaha)                              | 171.246.000       | 171.246.000       | 0                     | 0 % |
| 4.1.03.02.03      | Bagian Laba yang Dibagikan kepada Pemerintah Daerah (Dividen) atas Penyertaan Modal pada BUMD (Bidang Air Minum)                         | 1.805.209.000     | 1.805.209.000     | 0                     | 0 % |
| 4.1.03.02.03.0001 | Bagian Laba yang Dibagikan kepada Pemerintah Daerah (Dividen) atas Penyertaan Modal pada Perusahaan Milik Daerah/BUMD (Bidang Air Minum) | 1.805.209.000     | 1.805.209.000     | 0                     | 0 % |
| 4.1.04            | Lain-lain PAD yang Sah   | 255.844.270.000   | 255.844.270.000   | 0                     | 0 % |
| 4.1.04.01         | Hasil Penjualan BMD yang Tidak Dipisahkan  | 1.220.000.000     | 1.220.000.000     | 0                     | 0 % |
| 4.1.04.01.02      | Hasil Penjualan Peralatan dan Mesin  | 980.000.000       | 980.000.000       | 0                     | 0 % |
| 4.1.04.01.02.0002 | Hasil Penjualan Alat Angkutan  | 280.000.000       | 280.000.000       | 0                     | 0 % |
| 4.1.04.01.02.0013 | Hasil Penjualan Alat Produksi, Pengolahan, dan Pemurnian   | 700.000.000       | 700.000.000       | 0                     | 0 % |
| 4.1.04.01.03      | Hasil Penjualan Gedung dan Bangunan  | 110.000.000       | 110.000.000       | 0                     | 0 % |
| 4.1.04.01.03.0001 | Hasil Penjualan Bangunan Gedung  | 110.000.000       | 110.000.000       | 0                     | 0 % |
| 4.1.04.01.05      | Hasil Penjualan Aset Tetap Lainnya   | 130.000.000       | 130.000.000       | 0                     | 0 % |
| 4.1.04.01.05.0004 | Hasil Penjualan Biota Perairan   | 130.000.000       | 130.000.000       | 0                     | 0 % |
| 4.1.04.05         | Jasa Giro  | 2.944.000.000     | 2.944.000.000     | 0                     | 0 % |
| 4.1.04.05.01      | Jasa Giro pada Kas Daerah  | 2.944.000.000     | 2.944.000.000     | 0                     | 0 % |
| 4.1.04.05.01.0001 | Jasa Giro pada Kas Daerah  | 2.944.000.000     | 2.944.000.000     | 0                     | 0 % |
| 4.1.04.06         | Hasil Pengelolaan Dana Bergulir  | 37.500.000        | 37.500.000        | 0                     | 0 % |
| 4.1.04.06.01      | Hasil Pengelolaan Dana Bergulir  | 37.500.000        | 37.500.000        | 0                     | 0 % |



**KABUPATEN KEBUMEN**  
**RINGKASAN PENJABARAN PERUBAHAN APBD YANG DIKLASIFIKASI MENURUT KELOMPOK,**  
**JENIS, OBJEK, RINCIAN OBJEK, SUB RINCIAN OBJEK PENDAPATAN, BELANJA, DAN PEMBIAYAAN**  
**TAHUN ANGGARAN 2023**

| Kode              | Uraian   | Jumlah (Rp)       |                   | Bertambah/(Berkurang) |     |
|-------------------|--|-------------------|-------------------|-----------------------|-----|
|                   |  | Sebelum Perubahan | Setelah Perubahan | (Rp)                  | %   |
| 4.1.04.06.01.0001 | Hasil Pengelolaan Dana Bergulir  | 37.500.000        | 37.500.000        | 0                     | 0 % |
| 4.1.04.07         | Pendapatan Bunga   | 11.000.000.000    | 11.000.000.000    | 0                     | 0 % |
| 4.1.04.07.01      | Pendapatan Bunga atas Penempatan Uang Pemerintah Daerah                          | 11.000.000.000    | 11.000.000.000    | 0                     | 0 % |
| 4.1.04.07.01.0001 | Pendapatan Bunga atas Penempatan Uang Pemerintah Daerah                          | 11.000.000.000    | 11.000.000.000    | 0                     | 0 % |
| 4.1.04.12         | Pendapatan Denda Pajak Daerah  | 250.000.000       | 250.000.000       | 0                     | 0 % |
| 4.1.04.12.15      | Pendapatan Denda Pajak Bumi dan Bangunan Perdesaan dan Perkotaan (PBBP2)         | 250.000.000       | 250.000.000       | 0                     | 0 % |
| 4.1.04.12.15.0001 | Pendapatan Denda PBBP2   | 250.000.000       | 250.000.000       | 0                     | 0 % |
| 4.1.04.13         | Pendapatan Denda Retribusi Daerah  | 13.000.000        | 13.000.000        | 0                     | 0 % |
| 4.1.04.13.01      | Pendapatan Denda Retribusi Jasa Umum   | 10.000.000        | 10.000.000        | 0                     | 0 % |
| 4.1.04.13.01.0006 | Pendapatan Denda Retribusi Pengujian Kendaraan Bermotor                          | 10.000.000        | 10.000.000        | 0                     | 0 % |
| 4.1.04.13.03      | Pendapatan Denda Retribusi Perizinan Tertentu                                    | 3.000.000         | 3.000.000         | 0                     | 0 % |
| 4.1.04.13.03.0003 | Pendapatan Denda Retribusi Izin Trayek untuk Menyediakan Pelayanan Angkutan Umum | 3.000.000         | 3.000.000         | 0                     | 0 % |
| 4.1.04.14         | Pendapatan Hasil Eksekusi atas Jaminan   | 18.500.000        | 18.500.000        | 0                     | 0 % |
| 4.1.04.14.01      | Hasil Eksekusi atas Jaminan atas Pengadaan Barang/Jasa                           | 18.500.000        | 18.500.000        | 0                     | 0 % |
| 4.1.04.14.01.0001 | Hasil Eksekusi atas Jaminan atas Pengadaan Barang/Jasa                           | 18.500.000        | 18.500.000        | 0                     | 0 % |
| 4.1.04.15         | Pendapatan dari Pengembalian   | 245.000.000       | 245.000.000       | 0                     | 0 % |
| 4.1.04.15.01      | Pendapatan dari Pengembalian Kelebihan Pembayaran Pajak Penghasilan Pasal 21     | 170.000.000       | 170.000.000       | 0                     | 0 % |
| 4.1.04.15.01.0001 | Pendapatan dari Pengembalian Kelebihan Pembayaran Pajak Penghasilan Pasal 21     | 170.000.000       | 170.000.000       | 0                     | 0 % |
| 4.1.04.15.03      | Pendapatan dari Pengembalian Kelebihan Pembayaran Gaji dan Tunjangan             | 75.000.000        | 75.000.000        | 0                     | 0 % |
| 4.1.04.15.03.0001 | Pendapatan dari Pengembalian Kelebihan Pembayaran Gaji dan Tunjangan             | 75.000.000        | 75.000.000        | 0                     | 0 % |
| 4.1.04.16         | Pendapatan BLUD  | 239.462.122.000   | 239.462.122.000   | 0                     | 0 % |
| 4.1.04.16.01      | Pendapatan BLUD  | 239.462.122.000   | 239.462.122.000   | 0                     | 0 % |
| 4.1.04.16.01.0001 | Pendapatan BLUD  | 239.462.122.000   | 239.462.122.000   | 0                     | 0 % |
| 4.1.04.20         | Pendapatan Berdasarkan Putusan Pengadilan (Inkracht)                             | 654.148.000       | 654.148.000       | 0                     | 0 % |
| 4.1.04.20.01      | Pendapatan Berdasarkan Putusan Pengadilan (Inkracht)                             | 654.148.000       | 654.148.000       | 0                     | 0 % |
| 4.1.04.20.01.0001 | Pendapatan Berdasarkan Putusan Pengadilan (Inkracht)                             | 654.148.000       | 654.148.000       | 0                     | 0 % |
| 4.1.04.21         | Pendapatan Denda atas Pelanggaran Peraturan Daerah                               | 0                 | 0                 | 0                     | 0 % |



**KABUPATEN KEBUMEN**  
**RINGKASAN PENJABARAN PERUBAHAN APBD YANG DIKLASIFIKASI MENURUT KELOMPOK,**  
**JENIS, OBJEK, RINCIAN OBJEK, SUB RINCIAN OBJEK PENDAPATAN, BELANJA, DAN PEMBIAYAAN**  
**TAHUN ANGGARAN 2023**

| Kode              | Uraian   | Jumlah (Rp)              |                          | Bertambah/(Berkurang) |            |
|-------------------|--|--------------------------|--------------------------|-----------------------|------------|
|                   |  | Sebelum Perubahan        | Setelah Perubahan        | (Rp)                  | %          |
| 4.1.04.21.01      | Pendapatan Denda atas Pelanggaran Peraturan Daerah   | 0                        | 0                        | 0                     | 0 %        |
| 4.1.04.21.01.0001 | Pendapatan Denda atas Pelanggaran Peraturan Daerah   | 0                        | 0                        | 0                     | 0 %        |
| <b>4.2</b>        | <b>PENDAPATAN TRANSFER</b>   | <b>2.370.792.725.000</b> | <b>2.382.560.725.000</b> | <b>11.768.000.000</b> | <b>0 %</b> |
| 4.2.01            | Pendapatan Transfer Pemerintah Pusat   | 2.213.301.302.000        | 2.213.301.302.000        | 0                     | 0 %        |
| 4.2.01.01         | Dana Perimbangan   | 1.769.026.286.000        | 1.769.026.286.000        | 0                     | 0 %        |
| 4.2.01.01.01      | Dana Transfer Umum-Dana Bagi Hasil (DBH)   | 33.374.886.000           | 33.374.886.000           | 0                     | 0 %        |
| 4.2.01.01.01.0001 | DBH Pajak Bumi dan Bangunan  | 3.051.461.000            | 3.051.461.000            | 0                     | 0 %        |
| 4.2.01.01.01.0002 | DBH PPh Pasal 21   | 14.212.002.000           | 14.212.002.000           | 0                     | 0 %        |
| 4.2.01.01.01.0004 | DBH Cukai Hasil Tembakau (CHT)   | 14.027.527.000           | 14.027.527.000           | 0                     | 0 %        |
| 4.2.01.01.01.0005 | DBH Sumber Daya Alam (SDA) Minyak Bumi   | 162.000.000              | 162.000.000              | 0                     | 0 %        |
| 4.2.01.01.01.0007 | DBH Sumber Daya Alam (SDA) Pengusahaan Panas Bumi  | 8.659.000                | 8.659.000                | 0                     | 0 %        |
| 4.2.01.01.01.0009 | Dana Bagi Hasil (DBH) Sumber Daya Alam (SDA) Mineral dan Batubara-Royalty                            | 807.000                  | 807.000                  | 0                     | 0 %        |
| 4.2.01.01.01.0010 | DBH Sumber Daya Alam (SDA) Kehutanan- Provisi Sumber Daya Hutan (PSDH)                               | 272.668.000              | 272.668.000              | 0                     | 0 %        |
| 4.2.01.01.01.0013 | DBH Sumber Daya Alam (SDA) Perikanan   | 1.639.762.000            | 1.639.762.000            | 0                     | 0 %        |
| 4.2.01.01.02      | Dana Transfer Umum-Dana Alokasi Umum (DAU)   | 1.220.564.022.000        | 1.220.564.022.000        | 0                     | 0 %        |
| 4.2.01.01.02.0001 | DAU  | 1.167.495.974.000        | 1.167.495.974.000        | 0                     | 0 %        |
| 4.2.01.01.02.0002 | DAU Tambahan Dukungan Pendanaan Kelurahan  | 2.200.000.000            | 2.200.000.000            | 0                     | 0 %        |
| 4.2.01.01.02.0004 | DAU Tambahan Dukungan Pendanaan atas Kebijakan Penggajian Pegawai Pemerintah dengan Perjanjian Kerja | 50.868.048.000           | 50.868.048.000           | 0                     | 0 %        |
| 4.2.01.01.03      | Dana Transfer Khusus-Dana Alokasi Khusus (DAK) Fisik   | 52.506.964.000           | 52.506.964.000           | 0                     | 0 %        |
| 4.2.01.01.03.0001 | DAK Fisik-Bidang Pendidikan-Reguler-PAUD   | 781.536.000              | 781.536.000              | 0                     | 0 %        |
| 4.2.01.01.03.0002 | DAK Fisik-Bidang Pendidikan-Reguler-SD   | 6.858.821.000            | 6.858.821.000            | 0                     | 0 %        |
| 4.2.01.01.03.0003 | DAK Fisik-Bidang Pendidikan-Reguler-SMP  | 1.981.442.000            | 1.981.442.000            | 0                     | 0 %        |
| 4.2.01.01.03.0011 | DAK Fisik-Bidang Pendidikan-Reguler-Perpustakaan Daerah  | 0                        | 0                        | 0                     | 0 %        |
| 4.2.01.01.03.0013 | DAK Fisik-Bidang Kesehatan dan KB-Reguler-Pelayanan Kesehatan Dasar                                  | 0                        | 0                        | 0                     | 0 %        |
| 4.2.01.01.03.0014 | DAK Fisik-Bidang Kesehatan dan KB-Reguler-Pelayanan Kesehatan Rujukan                                | 0                        | 0                        | 0                     | 0 %        |
| 4.2.01.01.03.0015 | DAK Fisik-Bidang Kesehatan dan KB-Reguler-Pelayanan Kefarmasian                                      | 0                        | 0                        | 0                     | 0 %        |



**KABUPATEN KEBUMEN**  
**RINGKASAN PENJABARAN PERUBAHAN APBD YANG DIKLASIFIKASI MENURUT KELOMPOK,**  
**JENIS, OBJEK, RINCIAN OBJEK, SUB RINCIAN OBJEK PENDAPATAN, BELANJA, DAN PEMBIAYAAN**  
**TAHUN ANGGARAN 2023**

| Kode              | Uraian  | Jumlah (Rp)       |                   | Bertambah/(Berkurang) |     |
|-------------------|---|-------------------|-------------------|-----------------------|-----|
|                   |   | Sebelum Perubahan | Setelah Perubahan | (Rp)                  | %   |
| 4.2.01.01.03.0016 | DAK Fisik-Bidang Kesehatan dan KB-Penugasan-Penurunan AKI dan AKB   | 15.976.331.000    | 15.976.331.000    | 0                     | 0 % |
| 4.2.01.01.03.0017 | DAK Fisik-Bidang Kesehatan dan KB-Penugasan-Penguatan Intervensi Stunting   | 0                 | 0                 | 0                     | 0 % |
| 4.2.01.01.03.0018 | DAK Fisik-Bidang Kesehatan dan KB-Penugasan-Peningkatan Pencegahan dan Pengendalian Penyakit dan Sanitasi Total Berbasis Masyarakat | 1.124.682.000     | 1.124.682.000     | 0                     | 0 % |
| 4.2.01.01.03.0025 | DAK Fisik-Bidang Kesehatan dan KB-Reguler-KB  | 1.914.839.000     | 1.914.839.000     | 0                     | 0 % |
| 4.2.01.01.03.0027 | DAK Fisik-Bidang Perumahan dan Permukiman-Reguler-Penyediaan Rumah Swadaya  | 0                 | 0                 | 0                     | 0 % |
| 4.2.01.01.03.0030 | DAK Fisik-Bidang Industri Kecil dan Menengah-Penugasan-Pembangunan Sentra IKM dan Revitalisasi Sentra IKM                           | 0                 | 0                 | 0                     | 0 % |
| 4.2.01.01.03.0031 | DAK Fisik-Bidang Pertanian-Penugasan-Pembangunan/Renovasi Sarana dan Prasarana Fisik Dasar Pembangunan Pertanian                    | 0                 | 0                 | 0                     | 0 % |
| 4.2.01.01.03.0032 | DAK Fisik-Bidang Kelautan dan Perikanan-Penugasan   | 0                 | 0                 | 0                     | 0 % |
| 4.2.01.01.03.0034 | DAK Fisik-Bidang Jalan-Reguler-Jalan  | 0                 | 0                 | 0                     | 0 % |
| 4.2.01.01.03.0037 | DAK Fisik-Bidang Air Minum-Reguler  | 8.256.976.000     | 8.256.976.000     | 0                     | 0 % |
| 4.2.01.01.03.0039 | DAK Fisik-Bidang Air Minum-Penugasan  | 0                 | 0                 | 0                     | 0 % |
| 4.2.01.01.03.0040 | DAK Fisik-Bidang Sanitasi-Reguler   | 9.816.000.000     | 9.816.000.000     | 0                     | 0 % |
| 4.2.01.01.03.0042 | DAK Fisik-Bidang Sanitasi-Penugasan   | 0                 | 0                 | 0                     | 0 % |
| 4.2.01.01.03.0043 | DAK Fisik-Bidang Irigasi-Penugasan  | 0                 | 0                 | 0                     | 0 % |
| 4.2.01.01.03.0052 | DAK Fisik-Bidang Kesehatan dan KB-Reguler-Peningkatan Kesiapan Sistem Kesehatan   | 5.796.337.000     | 5.796.337.000     | 0                     | 0 % |
| 4.2.01.01.03.0055 | DAK Fisik-Bidang Kesehatan dan KB-Penugasan-Keluarga Berencana  | 0                 | 0                 | 0                     | 0 % |
| 4.2.01.01.03.0056 | DAK Fisik-Bidang Perumahan dan Permukiman-Penugasan   | 0                 | 0                 | 0                     | 0 % |
| 4.2.01.01.04      | Dana Transfer Khusus-Dana Alokasi Khusus (DAK) Non Fisik  | 462.580.414.000   | 462.580.414.000   | 0                     | 0 % |
| 4.2.01.01.04.0001 | DAK Non Fisik-BOS Reguler   | 140.000.100.000   | 140.000.100.000   | 0                     | 0 % |
| 4.2.01.01.04.0003 | DAK Non Fisik-BOS Kinerja   | 6.835.000.000     | 6.835.000.000     | 0                     | 0 % |
| 4.2.01.01.04.0004 | DAK Non Fisik-TPG PNSD  | 230.476.229.000   | 230.476.229.000   | 0                     | 0 % |
| 4.2.01.01.04.0005 | DAK Non Fisik-Tamsil Guru PNSD  | 6.585.750.000     | 6.585.750.000     | 0                     | 0 % |
| 4.2.01.01.04.0007 | DAK Non Fisik-BOP PAUD  | 21.439.200.000    | 21.439.200.000    | 0                     | 0 % |
| 4.2.01.01.04.0008 | DAK Non Fisik-BOP Pendidikan Kesetaraan   | 2.353.500.000     | 2.353.500.000     | 0                     | 0 % |
| 4.2.01.01.04.0011 | DAK Non Fisik-BOKKB-BOK   | 37.002.292.000    | 37.002.292.000    | 0                     | 0 % |



**KABUPATEN KEBUMEN**  
**RINGKASAN PENJABARAN PERUBAHAN APBD YANG DIKLASIFIKASI MENURUT KELOMPOK,**  
**JENIS, OBJEK, RINCIAN OBJEK, SUB RINCIAN OBJEK PENDAPATAN, BELANJA, DAN PEMBIAYAAN**  
**TAHUN ANGGARAN 2023**

| Kode              | Uraian  | Jumlah (Rp)          |                      | Bertambah/(Berkurang) |            |
|-------------------|---|----------------------|----------------------|-----------------------|------------|
|                   |   | Sebelum Perubahan    | Setelah Perubahan    | (Rp)                  | %          |
| 4.2.01.01.04.0012 | DAK Non Fisik-BOKKB-Pengawasan Obat dan Makanan             | 520.672.000          | 520.672.000          | 0                     | 0 %        |
| 4.2.01.01.04.0013 | DAK Non Fisik-BOKKB-Akreditasi Puskesmas                    | 0                    | 0                    | 0                     | 0 %        |
| 4.2.01.01.04.0014 | DAK Non Fisik-BOKKB-Jaminan Persalinan                      | 0                    | 0                    | 0                     | 0 %        |
| 4.2.01.01.04.0015 | DAK Non Fisik-BOKKB-BOKB                                    | 14.958.701.000       | 14.958.701.000       | 0                     | 0 %        |
| 4.2.01.01.04.0016 | DAK Non Fisik-PK2UKM  | 410.170.000          | 410.170.000          | 0                     | 0 %        |
| 4.2.01.01.04.0017 | DAK Non Fisik-Dana Pelayanan Administrasi Kependudukan      | 0                    | 0                    | 0                     | 0 %        |
| 4.2.01.01.04.0019 | DAK Non Fisik-Dana Bantuan BLPS                             | 0                    | 0                    | 0                     | 0 %        |
| 4.2.01.01.04.0020 | DAK Non Fisik-Fasilitasi Penanaman Modal                    | 365.200.000          | 365.200.000          | 0                     | 0 %        |
| 4.2.01.01.04.0022 | DAK NonFisik-Dana Pelayanan Perlindungan Perempuan dan Anak | 0                    | 0                    | 0                     | 0 %        |
| 4.2.01.01.04.0023 | DAK NonFisik-Dana Ketahanan Pangan dan Pertanian            | 1.633.600.000        | 1.633.600.000        | 0                     | 0 %        |
| 4.2.01.02         | Dana Insentif Daerah (DID)                                  | 0                    | 0                    | 0                     | 0 %        |
| 4.2.01.02.01      | DID   | 0                    | 0                    | 0                     | 0 %        |
| 4.2.01.02.01.0001 | DID   | 0                    | 0                    | 0                     | 0 %        |
| 4.2.01.05         | Dana Desa   | 444.275.016.000      | 444.275.016.000      | 0                     | 0 %        |
| 4.2.01.05.01      | Dana Desa   | 444.275.016.000      | 444.275.016.000      | 0                     | 0 %        |
| 4.2.01.05.01.0001 | Dana Desa   | 444.275.016.000      | 444.275.016.000      | 0                     | 0 %        |
| 4.2.02            | Pendapatan Transfer Antar Daerah                            | 157.491.423.000      | 169.259.423.000      | 11.768.000.000        | 7 %        |
| 4.2.02.01         | Pendapatan Bagi Hasil                                       | 157.491.423.000      | 157.491.423.000      | 0                     | 0 %        |
| 4.2.02.01.01      | Pendapatan Bagi Hasil Pajak                                 | 157.491.423.000      | 157.491.423.000      | 0                     | 0 %        |
| 4.2.02.01.01.0001 | Pendapatan Bagi Hasil Pajak Kendaraan Bermotor              | 62.383.802.000       | 62.383.802.000       | 0                     | 0 %        |
| 4.2.02.01.01.0003 | Pendapatan Bagi Hasil Pajak Bahan Bakar Kendaraan Bermotor  | 36.627.293.000       | 36.627.293.000       | 0                     | 0 %        |
| 4.2.02.01.01.0004 | Pendapatan Bagi Hasil Pajak Air Permukaan                   | 366.066.000          | 366.066.000          | 0                     | 0 %        |
| 4.2.02.01.01.0005 | Pendapatan Bagi Hasil Pajak Rokok                           | 58.114.262.000       | 58.114.262.000       | 0                     | 0 %        |
| 4.2.02.02         | Bantuan Keuangan  | 0                    | 11.768.000.000       | 11.768.000.000        | 100 %      |
| 4.2.02.02.02      | Bantuan Keuangan Khusus dari Pemerintah Provinsi            | 0                    | 11.768.000.000       | 11.768.000.000        | 100 %      |
| 4.2.02.02.02.0001 | Bantuan Keuangan Khusus dari Pemerintah Daerah Provinsi     | 0                    | 11.768.000.000       | 11.768.000.000        | 100 %      |
| <b>4.3</b>        | <b>LAIN-LAIN PENDAPATAN DAERAH YANG SAH</b>                 | <b>2.176.583.000</b> | <b>2.176.583.000</b> | <b>0</b>              | <b>0 %</b> |



**KABUPATEN KEBUMEN**  
**RINGKASAN PENJABARAN PERUBAHAN APBD YANG DIKLASIFIKASI MENURUT KELOMPOK,**  
**JENIS, OBJEK, RINCIAN OBJEK, SUB RINCIAN OBJEK PENDAPATAN, BELANJA, DAN PEMBIAYAAN**  
**TAHUN ANGGARAN 2023**

| Kode              | Uraian  | Jumlah (Rp)              |                          | Bertambah/(Berkurang) |            |
|-------------------|---|--------------------------|--------------------------|-----------------------|------------|
|                   |   | Sebelum Perubahan        | Setelah Perubahan        | (Rp)                  | %          |
| 4.3.01            | Pendapatan Hibah  | 2.176.583.000            | 2.176.583.000            | 0                     | 0 %        |
| 4.3.01.01         | Pendapatan Hibah dari Pemerintah Pusat                                    | 2.176.583.000            | 2.176.583.000            | 0                     | 0 %        |
| 4.3.01.01.01      | Pendapatan Hibah dari Pemerintah Pusat                                    | 2.176.583.000            | 2.176.583.000            | 0                     | 0 %        |
| 4.3.01.01.01.0001 | Pendapatan Hibah dari Pemerintah Pusat                                    | 2.176.583.000            | 2.176.583.000            | 0                     | 0 %        |
| 4.3.03            | Lain-lain Pendapatan Sesuai dengan Ketentuan Peraturan Perundang-Undangan | 0                        | 0                        | 0                     | 0 %        |
| 4.3.03.01         | Lain-lain Pendapatan  | 0                        | 0                        | 0                     | 0 %        |
| 4.3.03.01.01      | Pendapatan Hibah Dana BOS   | 0                        | 0                        | 0                     | 0 %        |
| 4.3.03.01.01.0001 | Pendapatan Hibah Dana BOS   | 0                        | 0                        | 0                     | 0 %        |
|                   | <b>Jumlah Pendapatan</b>  | <b>2.805.528.213.000</b> | <b>2.817.296.213.000</b> | <b>11.768.000.000</b> | <b>0 %</b> |
| <b>5</b>          | <b>BELANJA</b>  |                          |                          |                       |            |
| <b>5.1</b>        | <b>BELANJA OPERASI</b>  | <b>1.975.886.855.100</b> | <b>1.976.640.022.100</b> | <b>753.167.000</b>    | <b>0 %</b> |
| 5.1.01            | Belanja Pegawai   | 1.183.761.878.000        | 1.183.780.418.000        | 18.540.000            | 0 %        |
| 5.1.01.01         | Belanja Gaji dan Tunjangan ASN  | 771.414.854.000          | 771.414.854.000          | 0                     | 0 %        |
| 5.1.01.01.01      | Belanja Gaji Pokok ASN  | 586.988.042.000          | 592.410.669.000          | 5.422.627.000         | 1 %        |
| 5.1.01.01.01.0001 | Belanja Gaji Pokok PNS  | 482.470.767.000          | 482.470.751.000          | (16.000)              | 0 %        |
| 5.1.01.01.01.0002 | Belanja Gaji Pokok PPPK   | 104.517.275.000          | 109.939.918.000          | 5.422.643.000         | 5 %        |
| 5.1.01.01.02      | Belanja Tunjangan Keluarga ASN  | 53.201.138.000           | 51.000.933.000           | (2.200.205.000)       | 4 %        |
| 5.1.01.01.02.0001 | Belanja Tunjangan Keluarga PNS  | 43.180.008.000           | 43.180.008.000           | 0                     | 0 %        |
| 5.1.01.01.02.0002 | Belanja Tunjangan Keluarga PPPK   | 10.021.130.000           | 7.820.925.000            | (2.200.205.000)       | 22 %       |
| 5.1.01.01.03      | Belanja Tunjangan Jabatan ASN   | 5.522.456.000            | 5.522.456.000            | 0                     | 0 %        |
| 5.1.01.01.03.0001 | Belanja Tunjangan Jabatan PNS   | 5.522.456.000            | 5.522.456.000            | 0                     | 0 %        |
| 5.1.01.01.04      | Belanja Tunjangan Fungsional ASN  | 36.010.921.000           | 36.010.921.000           | 0                     | 0 %        |
| 5.1.01.01.04.0001 | Belanja Tunjangan Fungsional PNS  | 36.002.521.000           | 36.002.521.000           | 0                     | 0 %        |
| 5.1.01.01.04.0002 | Belanja Tunjangan Fungsional PPPK   | 8.400.000                | 8.400.000                | 0                     | 0 %        |
| 5.1.01.01.05      | Belanja Tunjangan Fungsional Umum ASN                                     | 6.879.230.000            | 6.879.230.000            | 0                     | 0 %        |
| 5.1.01.01.05.0001 | Belanja Tunjangan Fungsional Umum PNS                                     | 6.875.580.000            | 6.875.580.000            | 0                     | 0 %        |





**KABUPATEN KEBUMEN**  
**RINGKASAN PENJABARAN PERUBAHAN APBD YANG DIKLASIFIKASI MENURUT KELOMPOK,**  
**JENIS, OBJEK, RINCIAN OBJEK, SUB RINCIAN OBJEK PENDAPATAN, BELANJA, DAN PEMBIAYAAN**  
**TAHUN ANGGARAN 2023**

| Kode              | Uraian  | Jumlah (Rp)       |                   | Bertambah/(Berkurang) |      |
|-------------------|---|-------------------|-------------------|-----------------------|------|
|                   |   | Sebelum Perubahan | Setelah Perubahan | (Rp)                  | %    |
| 5.1.01.01.05.0002 | Belanja Tunjangan Fungsional Umum PPPK                        | 3.650.000         | 3.650.000         | 0                     | 0 %  |
| 5.1.01.01.06      | Belanja Tunjangan Beras ASN                                   | 33.613.990.600    | 32.013.989.600    | (1.600.001.000)       | 5 %  |
| 5.1.01.01.06.0001 | Belanja Tunjangan Beras PNS                                   | 26.215.310.000    | 26.215.310.000    | 0                     | 0 %  |
| 5.1.01.01.06.0002 | Belanja Tunjangan Beras PPPK                                  | 7.398.680.600     | 5.798.679.600     | (1.600.001.000)       | 22 % |
| 5.1.01.01.07      | Belanja Tunjangan PPh/Tunjangan Khusus ASN                    | 2.274.319.000     | 2.274.319.000     | 0                     | 0 %  |
| 5.1.01.01.07.0001 | Belanja Tunjangan PPh/Tunjangan Khusus PNS                    | 2.273.510.000     | 2.273.510.000     | 0                     | 0 %  |
| 5.1.01.01.07.0002 | Belanja Tunjangan PPh/Tunjangan Khusus PPPK                   | 809.000           | 809.000           | 0                     | 0 %  |
| 5.1.01.01.08      | Belanja Pembulatan Gaji ASN                                   | 8.315.000         | 8.894.000         | 579.000               | 7 %  |
| 5.1.01.01.08.0001 | Belanja Pembulatan Gaji PNS                                   | 6.726.000         | 6.733.000         | 7.000                 | 0 %  |
| 5.1.01.01.08.0002 | Belanja Pembulatan Gaji PPPK                                  | 1.589.000         | 2.161.000         | 572.000               | 36 % |
| 5.1.01.01.09      | Belanja luran Jaminan Kesehatan ASN                           | 41.457.915.400    | 39.857.915.400    | (1.600.000.000)       | 4 %  |
| 5.1.01.01.09.0001 | Belanja luran Jaminan Kesehatan PNS                           | 36.874.328.400    | 36.874.328.400    | 0                     | 0 %  |
| 5.1.01.01.09.0002 | Belanja luran Jaminan Kesehatan PPPK                          | 4.583.587.000     | 2.983.587.000     | (1.600.000.000)       | 35 % |
| 5.1.01.01.10      | Belanja luran Jaminan Kecelakaan Kerja ASN                    | 1.364.316.000     | 1.364.316.000     | 0                     | 0 %  |
| 5.1.01.01.10.0001 | Belanja luran Jaminan Kecelakaan Kerja PNS                    | 1.147.870.000     | 1.147.870.000     | 0                     | 0 %  |
| 5.1.01.01.10.0002 | Belanja luran Jaminan Kecelakaan Kerja PPPK                   | 216.446.000       | 216.446.000       | 0                     | 0 %  |
| 5.1.01.01.11      | Belanja luran Jaminan Kematian ASN                            | 4.088.711.000     | 4.065.711.000     | (23.000.000)          | 1 %  |
| 5.1.01.01.11.0001 | Belanja luran Jaminan Kematian PNS                            | 3.442.456.000     | 3.442.456.000     | 0                     | 0 %  |
| 5.1.01.01.11.0002 | Belanja luran Jaminan Kematian PPPK                           | 646.255.000       | 623.255.000       | (23.000.000)          | 4 %  |
| 5.1.01.01.12      | Belanja luran Simpanan Peserta Tabungan Perumahan Rakyat ASN  | 5.500.000         | 5.500.000         | 0                     | 0 %  |
| 5.1.01.01.12.0001 | Belanja luran Simpanan Peserta Tabungan Perumahan Rakyat PNS  | 5.000.000         | 5.000.000         | 0                     | 0 %  |
| 5.1.01.01.12.0002 | Belanja luran Simpanan Peserta Tabungan Perumahan Rakyat PPPK | 500.000           | 500.000           | 0                     | 0 %  |
| 5.1.01.02         | Belanja Tambahan Penghasilan ASN                              | 111.214.403.000   | 111.214.403.000   | 0                     | 0 %  |
| 5.1.01.02.01      | Tambahan Penghasilan berdasarkan Beban Kerja ASN              | 111.214.403.000   | 111.214.403.000   | 0                     | 0 %  |
| 5.1.01.02.01.0001 | Tambahan Penghasilan berdasarkan Beban Kerja PNS              | 111.214.403.000   | 111.214.403.000   | 0                     | 0 %  |
| 5.1.01.02.01.0002 | Tambahan Penghasilan berdasarkan Beban Kerja PPPK             | 0                 | 0                 | 0                     | 0 %  |
| 5.1.01.02.02      | Tambahan Penghasilan berdasarkan Tempat Bertugas ASN          | 0                 | 0                 | 0                     | 0 %  |



**KABUPATEN KEBUMEN**  
**RINGKASAN PENJABARAN PERUBAHAN APBD YANG DIKLASIFIKASI MENURUT KELOMPOK,**  
**JENIS, OBJEK, RINCIAN OBJEK, SUB RINCIAN OBJEK PENDAPATAN, BELANJA, DAN PEMBIAYAAN**  
**TAHUN ANGGARAN 2023**

| Kode              | Uraian  | Jumlah (Rp)       |                   | Bertambah/(Berkurang) |       |
|-------------------|---|-------------------|-------------------|-----------------------|-------|
|                   |   | Sebelum Perubahan | Setelah Perubahan | (Rp)                  | %     |
| 5.1.01.02.02.0001 | Tambahan Penghasilan berdasarkan Tempat Bertugas PNS  | 0                 | 0                 | 0                     | 0 %   |
| 5.1.01.02.03      | Tambahan Penghasilan berdasarkan Kondisi Kerja ASN  | 0                 | 0                 | 0                     | 0 %   |
| 5.1.01.02.03.0001 | Tambahan Penghasilan berdasarkan Kondisi Kerja PNS  | 0                 | 0                 | 0                     | 0 %   |
| 5.1.01.03         | Tambahan Penghasilan berdasarkan Pertimbangan Objektif Lainnya ASN  | 245.609.085.000   | 245.706.597.000   | 97.512.000            | 0 %   |
| 5.1.01.03.01      | Belanja Insentif bagi ASN atas Pemungutan Pajak Daerah  | 3.630.500.000     | 3.726.472.000     | 95.972.000            | 3 %   |
| 5.1.01.03.01.0006 | Belanja Insentif bagi ASN atas Pemungutan Pajak Hotel   | 90.000.000        | 66.000.000        | (24.000.000)          | 27 %  |
| 5.1.01.03.01.0007 | Belanja Insentif bagi ASN atas Pemungutan Pajak Restoran  | 300.000.000       | 280.000.000       | (20.000.000)          | 7 %   |
| 5.1.01.03.01.0008 | Belanja Insentif bagi ASN atas Pemungutan Pajak Hiburan   | 20.000.000        | 17.000.000        | (3.000.000)           | 15 %  |
| 5.1.01.03.01.0009 | Belanja Insentif bagi ASN atas Pemungutan Pajak Reklame   | 70.000.000        | 60.000.000        | (10.000.000)          | 14 %  |
| 5.1.01.03.01.0010 | Belanja Insentif bagi ASN atas Pemungutan Pajak Penerangan Jalan  | 1.300.000.000     | 1.310.000.000     | 10.000.000            | 1 %   |
| 5.1.01.03.01.0011 | Belanja Insentif bagi ASN atas Pemungutan Pajak Parkir  | 25.000.000        | 17.000.000        | (8.000.000)           | 32 %  |
| 5.1.01.03.01.0012 | Belanja Insentif bagi ASN atas Pemungutan Pajak Air Tanah   | 25.000.000        | 13.000.000        | (12.000.000)          | 48 %  |
| 5.1.01.03.01.0013 | Belanja Insentif bagi ASN atas Pemungutan Pajak Sarang Burung Walet   | 500.000           | 0                 | (500.000)             | 100 % |
| 5.1.01.03.01.0014 | Belanja Insentif bagi ASN atas Pemungutan Pajak Mineral Bukan Logam dan Batuan                                  | 50.000.000        | 33.000.000        | (17.000.000)          | 34 %  |
| 5.1.01.03.01.0015 | Belanja Insentif bagi ASN atas Pemungutan Pajak Bumi Dan Bangunan Pedesaan Dan Perkotaan                        | 1.100.000.000     | 1.465.472.000     | 365.472.000           | 33 %  |
| 5.1.01.03.01.0016 | Belanja Insentif bagi ASN atas Pemungutan Bea Perolehan Hak atas Tanah dan Bangunan                             | 650.000.000       | 465.000.000       | (185.000.000)         | 28 %  |
| 5.1.01.03.02      | Belanja bagi ASN atas Insentif Pemungutan Retribusi Daerah  | 815.552.000       | 798.552.000       | (17.000.000)          | 2 %   |
| 5.1.01.03.02.0001 | Belanja Insentif bagi ASN atas Pemungutan Retribusi Jasa Umum-Pelayanan Kesehatan                               | 11.200.000        | 11.200.000        | 0                     | 0 %   |
| 5.1.01.03.02.0002 | Belanja Insentif bagi ASN atas Pemungutan Retribusi Jasa Umum-Pelayanan Persampahan/Kebersihan                  | 42.108.000        | 42.108.000        | 0                     | 0 %   |
| 5.1.01.03.02.0003 | Belanja Insentif Pemungutan Retribusi Jasa Umum-Pelayanan Pemakaman dan Pengabuan Mayat bagi ASN                | 875.000           | 875.000           | 0                     | 0 %   |
| 5.1.01.03.02.0004 | Belanja Insentif bagi ASN atas Pemungutan Retribusi Jasa Umum-Pelayanan Parkir di Tepi Jalan Umum               | 56.350.000        | 56.350.000        | 0                     | 0 %   |
| 5.1.01.03.02.0005 | Belanja Insentif bagi ASN atas Pemungutan Retribusi Jasa Umum-Pelayanan Pasar                                   | 229.932.000       | 229.932.000       | 0                     | 0 %   |
| 5.1.01.03.02.0006 | Belanja Insentif bagi ASN atas Pemungutan Retribusi Jasa Umum-Pengujian Kendaraan Bermotor                      | 36.766.000        | 36.766.000        | 0                     | 0 %   |
| 5.1.01.03.02.0010 | Belanja Insentif bagi ASN atas Pemungutan Retribusi Jasa Umum-Pengolahan Limbah Cair                            | 7.700.000         | 7.700.000         | 0                     | 0 %   |
| 5.1.01.03.02.0011 | Belanja Insentif bagi ASN atas Pemungutan Retribusi Jasa Umum-Pelayanan Tera/Tera Ulang                         | 1.123.000         | 1.123.000         | 0                     | 0 %   |
| 5.1.01.03.02.0013 | Belanja Insentif bagi ASN atas Pemungutan Retribusi Jasa Umum-Pengawasan dan Pengendalian Menara Telekomunikasi | 45.258.000        | 45.258.000        | 0                     | 0 %   |



**KABUPATEN KEBUMEN**  
**RINGKASAN PENJABARAN PERUBAHAN APBD YANG DIKLASIFIKASI MENURUT KELOMPOK,**  
**JENIS, OBJEK, RINCIAN OBJEK, SUB RINCIAN OBJEK PENDAPATAN, BELANJA, DAN PEMBIAYAAN**  
**TAHUN ANGGARAN 2023**

| Kode              | Uraian   | Jumlah (Rp)       |                   | Bertambah/(Berkurang) |      |
|-------------------|--|-------------------|-------------------|-----------------------|------|
|                   |  | Sebelum Perubahan | Setelah Perubahan | (Rp)                  | %    |
| 5.1.01.03.02.0014 | Belanja Insentif bagi ASN atas Pemungutan Retribusi Jasa Usaha-Pemakaian Kekayaan Daerah                                     | 87.446.000        | 70.446.000        | (17.000.000)          | 19 % |
| 5.1.01.03.02.0016 | Belanja Insentif bagi ASN atas Pemungutan Retribusi Jasa Usaha-Tempat Pelelangan   | 60.655.000        | 60.655.000        | 0                     | 0 %  |
| 5.1.01.03.02.0017 | Belanja Insentif bagi ASN atas Pemungutan Retribusi Jasa Usaha-Terminal  | 5.016.000         | 5.016.000         | 0                     | 0 %  |
| 5.1.01.03.02.0018 | Belanja Insentif bagi ASN atas Pemungutan Retribusi Jasa Usaha-Tempat Khusus Parkir  | 117.065.000       | 117.065.000       | 0                     | 0 %  |
| 5.1.01.03.02.0020 | Belanja Insentif bagi ASN atas Pemungutan Retribusi Jasa Usaha-Rumah Potong Hewan  | 12.500.000        | 12.500.000        | 0                     | 0 %  |
| 5.1.01.03.02.0022 | Belanja Insentif bagi ASN atas Pemungutan Retribusi Jasa Usaha-Tempat Rekreasi dan Olahraga                                  | 10.891.000        | 10.891.000        | 0                     | 0 %  |
| 5.1.01.03.02.0025 | Belanja Insentif bagi ASN atas Pemungutan Retribusi Perizinan Tertentu-Izin Mendirikan Bangunan                              | 88.700.000        | 88.700.000        | 0                     | 0 %  |
| 5.1.01.03.02.0027 | Belanja Insentif bagi ASN atas Pemungutan Retribusi Perizinan Tertentu-Izin Trayek untuk Menyediakan Pelayanan Angkutan Umum | 1.967.000         | 1.967.000         | 0                     | 0 %  |
| 5.1.01.03.03      | Belanja Tunjangan Profesi Guru (TPG) PNSD  | 230.476.229.000   | 230.476.229.000   | 0                     | 0 %  |
| 5.1.01.03.03.0001 | Belanja TPG PNSD   | 230.476.229.000   | 230.476.229.000   | 0                     | 0 %  |
| 5.1.01.03.05      | Belanja Tambahan Penghasilan (Tamsil) Guru PNSD  | 6.585.750.000     | 6.585.750.000     | 0                     | 0 %  |
| 5.1.01.03.05.0001 | Belanja Tamsil Guru PNSD   | 6.585.750.000     | 6.585.750.000     | 0                     | 0 %  |
| 5.1.01.03.06      | Belanja Jasa Pelayanan Kesehatan bagi ASN  | 1.000.000.000     | 1.000.000.000     | 0                     | 0 %  |
| 5.1.01.03.06.0001 | Belanja Jasa Pelayanan Kesehatan bagi ASN  | 1.000.000.000     | 1.000.000.000     | 0                     | 0 %  |
| 5.1.01.03.07      | Belanja Honorarium   | 2.689.004.000     | 2.707.544.000     | 18.540.000            | 1 %  |
| 5.1.01.03.07.0001 | Belanja Honorarium Penanggungjawaban Pengelola Keuangan  | 1.697.162.000     | 1.697.162.000     | 0                     | 0 %  |
| 5.1.01.03.07.0002 | Belanja Honorarium Pengadaan Barang/Jasa   | 833.442.000       | 851.982.000       | 18.540.000            | 2 %  |
| 5.1.01.03.07.0003 | Belanja Honorarium Perangkat Unit Kerja Pengadaan Barang dan Jasa (UKPBJ)  | 158.400.000       | 158.400.000       | 0                     | 0 %  |
| 5.1.01.03.08      | Belanja Jasa Pengelolaan BMD   | 412.050.000       | 412.050.000       | 0                     | 0 %  |
| 5.1.01.03.08.0001 | Belanja Jasa Pengelolaan BMD yang Menghasilkan Pendapatan  | 0                 | 0                 | 0                     | 0 %  |
| 5.1.01.03.08.0002 | Belanja Jasa Pengelolaan BMD yang Tidak Menghasilkan Pendapatan  | 412.050.000       | 412.050.000       | 0                     | 0 %  |
| 5.1.01.04         | Belanja Gaji dan Tunjangan DPRD  | 32.607.206.000    | 32.607.206.000    | 0                     | 0 %  |
| 5.1.01.04.01      | Belanja Uang Representasi DPRD   | 1.557.000.000     | 1.557.000.000     | 0                     | 0 %  |
| 5.1.01.04.01.0001 | Belanja Uang Representasi DPRD   | 1.557.000.000     | 1.557.000.000     | 0                     | 0 %  |
| 5.1.01.04.02      | Belanja Tunjangan Keluarga DPRD  | 210.000.000       | 210.000.000       | 0                     | 0 %  |
| 5.1.01.04.02.0001 | Belanja Tunjangan Keluarga DPRD  | 210.000.000       | 210.000.000       | 0                     | 0 %  |



**KABUPATEN KEBUMEN**  
**RINGKASAN PENJABARAN PERUBAHAN APBD YANG DIKLASIFIKASI MENURUT KELOMPOK,**  
**JENIS, OBJEK, RINCIAN OBJEK, SUB RINCIAN OBJEK PENDAPATAN, BELANJA, DAN PEMBIAYAAN**  
**TAHUN ANGGARAN 2023**

| Kode              | Uraian  | Jumlah (Rp)       |                   | Bertambah/(Berkurang) |     |
|-------------------|---|-------------------|-------------------|-----------------------|-----|
|                   |   | Sebelum Perubahan | Setelah Perubahan | (Rp)                  | %   |
| 5.1.01.04.03      | Belanja Tunjangan Beras DPRD                                    | 180.000.000       | 180.000.000       | 0                     | 0 % |
| 5.1.01.04.03.0001 | Belanja Tunjangan Beras DPRD                                    | 180.000.000       | 180.000.000       | 0                     | 0 % |
| 5.1.01.04.04      | Belanja Uang Paket DPRD   | 250.000.000       | 250.000.000       | 0                     | 0 % |
| 5.1.01.04.04.0001 | Belanja Uang Paket DPRD   | 250.000.000       | 250.000.000       | 0                     | 0 % |
| 5.1.01.04.05      | Belanja Tunjangan Jabatan DPRD                                  | 1.616.000.000     | 1.616.000.000     | 0                     | 0 % |
| 5.1.01.04.05.0001 | Belanja Tunjangan Jabatan DPRD                                  | 1.616.000.000     | 1.616.000.000     | 0                     | 0 % |
| 5.1.01.04.06      | Belanja Tunjangan Alat Kelengkapan DPRD                         | 250.000.000       | 250.000.000       | 0                     | 0 % |
| 5.1.01.04.06.0001 | Belanja Tunjangan Alat Kelengkapan DPRD                         | 250.000.000       | 250.000.000       | 0                     | 0 % |
| 5.1.01.04.07      | Belanja Tunjangan Alat Kelengkapan Lainnya DPRD                 | 150.726.000       | 150.726.000       | 0                     | 0 % |
| 5.1.01.04.07.0001 | Belanja Tunjangan Alat Kelengkapan Lainnya DPRD                 | 150.726.000       | 150.726.000       | 0                     | 0 % |
| 5.1.01.04.08      | Belanja Tunjangan Komunikasi Intensif Pimpinan dan Anggota DPRD | 8.820.000.000     | 8.820.000.000     | 0                     | 0 % |
| 5.1.01.04.08.0001 | Belanja Tunjangan Komunikasi Intensif Pimpinan dan Anggota DPRD | 8.820.000.000     | 8.820.000.000     | 0                     | 0 % |
| 5.1.01.04.09      | Belanja Tunjangan Reses DPRD                                    | 2.205.000.000     | 2.205.000.000     | 0                     | 0 % |
| 5.1.01.04.09.0001 | Belanja Tunjangan Reses DPRD                                    | 2.205.000.000     | 2.205.000.000     | 0                     | 0 % |
| 5.1.01.04.10      | Belanja Pembebanan PPh kepada Pimpinan dan Anggota DPRD         | 100.000.000       | 100.000.000       | 0                     | 0 % |
| 5.1.01.04.10.0001 | Belanja Pembebanan PPh kepada Pimpinan dan Anggota DPRD         | 100.000.000       | 100.000.000       | 0                     | 0 % |
| 5.1.01.04.11      | Belanja Pembulatan Gaji DPRD                                    | 50.000            | 50.000            | 0                     | 0 % |
| 5.1.01.04.11.0001 | Belanja Pembulatan Gaji DPRD                                    | 50.000            | 50.000            | 0                     | 0 % |
| 5.1.01.04.12      | Belanja Tunjangan Kesejahteraan Pimpinan dan Anggota DPRD       | 9.788.430.000     | 9.788.430.000     | 0                     | 0 % |
| 5.1.01.04.12.0001 | Belanja Iuran Jaminan Kesehatan bagi DPRD                       | 120.000.000       | 120.000.000       | 0                     | 0 % |
| 5.1.01.04.12.0002 | Belanja Jaminan Kecelakaan Kerja DPRD                           | 35.000.000        | 35.000.000        | 0                     | 0 % |
| 5.1.01.04.12.0003 | Belanja Jaminan Kematian DPRD                                   | 35.000.000        | 35.000.000        | 0                     | 0 % |
| 5.1.01.04.12.0004 | Belanja Tunjangan Perumahan DPRD                                | 9.598.430.000     | 9.598.430.000     | 0                     | 0 % |
| 5.1.01.04.13      | Belanja Tunjangan Transportasi DPRD                             | 7.280.000.000     | 7.280.000.000     | 0                     | 0 % |
| 5.1.01.04.13.0001 | Belanja Tunjangan Transportasi DPRD                             | 7.280.000.000     | 7.280.000.000     | 0                     | 0 % |
| 5.1.01.04.14      | Belanja Uang Jasa Pengabdian DPRD                               | 200.000.000       | 200.000.000       | 0                     | 0 % |
| 5.1.01.04.14.0001 | Belanja Uang Jasa Pengabdian DPRD                               | 200.000.000       | 200.000.000       | 0                     | 0 % |



**KABUPATEN KEBUMEN**  
**RINGKASAN PENJABARAN PERUBAHAN APBD YANG DIKLASIFIKASI MENURUT KELOMPOK,**  
**JENIS, OBJEK, RINCIAN OBJEK, SUB RINCIAN OBJEK PENDAPATAN, BELANJA, DAN PEMBIAYAAN**  
**TAHUN ANGGARAN 2023**

| Kode              | Uraian  | Jumlah (Rp)       |                   | Bertambah/(Berkurang) |      |
|-------------------|---|-------------------|-------------------|-----------------------|------|
|                   |   | Sebelum Perubahan | Setelah Perubahan | (Rp)                  | %    |
| 5.1.01.05         | Belanja Gaji dan Tunjangan KDH/WKDH                                   | 768.517.000       | 689.545.000       | (78.972.000)          | 10 % |
| 5.1.01.05.01      | Belanja Gaji Pokok KDH/WKDH   | 64.400.000        | 64.400.000        | 0                     | 0 %  |
| 5.1.01.05.01.0001 | Belanja Gaji Pokok KDH/WKDH   | 64.400.000        | 64.400.000        | 0                     | 0 %  |
| 5.1.01.05.02      | Belanja Tunjangan Keluarga KDH/WKDH                                   | 8.068.000         | 8.068.000         | 0                     | 0 %  |
| 5.1.01.05.02.0001 | Belanja Tunjangan Keluarga KDH/WKDH                                   | 8.068.000         | 8.068.000         | 0                     | 0 %  |
| 5.1.01.05.03      | Belanja Tunjangan Jabatan KDH/WKDH                                    | 102.200.000       | 102.200.000       | 0                     | 0 %  |
| 5.1.01.05.03.0001 | Belanja Tunjangan Jabatan KDH/WKDH                                    | 102.200.000       | 102.200.000       | 0                     | 0 %  |
| 5.1.01.05.04      | Belanja Tunjangan Beras KDH/WKDH                                      | 8.176.000         | 8.176.000         | 0                     | 0 %  |
| 5.1.01.05.04.0001 | Belanja Tunjangan Beras KDH/WKDH                                      | 8.176.000         | 8.176.000         | 0                     | 0 %  |
| 5.1.01.05.05      | Belanja Tunjangan PPh/Tunjangan Khusus KDH/WKDH                       | 4.500.000         | 4.500.000         | 0                     | 0 %  |
| 5.1.01.05.05.0001 | Belanja Tunjangan PPh/Tunjangan Khusus KDH/WKDH                       | 4.500.000         | 4.500.000         | 0                     | 0 %  |
| 5.1.01.05.06      | Belanja Pembulatan Gaji KDH/WKDH                                      | 108.550.000       | 108.550.000       | 0                     | 0 %  |
| 5.1.01.05.06.0001 | Belanja Pembulatan Gaji KDH/WKDH                                      | 108.550.000       | 108.550.000       | 0                     | 0 %  |
| 5.1.01.05.07      | Belanja luran Jaminan Kesehatan bagi KDH/WKDH                         | 5.600.000         | 5.600.000         | 0                     | 0 %  |
| 5.1.01.05.07.0001 | Belanja luran Jaminan Kesehatan bagi KDH/WKDH                         | 5.600.000         | 5.600.000         | 0                     | 0 %  |
| 5.1.01.05.08      | Belanja luran Jaminan Kecelakaan Kerja KDH/WKDH                       | 350.000           | 350.000           | 0                     | 0 %  |
| 5.1.01.05.08.0001 | Belanja luran Jaminan Kecelakaan Kerja KDH/WKDH                       | 350.000           | 350.000           | 0                     | 0 %  |
| 5.1.01.05.09      | Belanja luran Jaminan Kematian KDH/WKDH                               | 550.000           | 550.000           | 0                     | 0 %  |
| 5.1.01.05.09.0001 | Belanja luran Jaminan Kematian KDH/WKDH                               | 550.000           | 550.000           | 0                     | 0 %  |
| 5.1.01.05.10      | Belanja Insentif bagi KDH/WKDH atas Pemungutan Pajak Daerah           | 394.322.000       | 315.350.000       | (78.972.000)          | 20 % |
| 5.1.01.05.10.0006 | Belanja Insentif bagi KDH/WKDH atas Pemungutan Pajak Hotel            | 10.000.000        | 5.000.000         | (5.000.000)           | 50 % |
| 5.1.01.05.10.0007 | Belanja Insentif bagi KDH/WKDH atas Pemungutan Pajak Restoran         | 25.000.000        | 21.000.000        | (4.000.000)           | 16 % |
| 5.1.01.05.10.0008 | Belanja Insentif bagi KDH/WKDH atas Pemungutan Pajak Hiburan          | 1.500.000         | 1.250.000         | (250.000)             | 17 % |
| 5.1.01.05.10.0009 | Belanja Insentif bagi KDH/WKDH atas Pemungutan Pajak Reklame          | 6.000.000         | 4.400.000         | (1.600.000)           | 27 % |
| 5.1.01.05.10.0010 | Belanja Insentif bagi KDH/WKDH atas Pemungutan Pajak Penerangan Jalan | 100.000.000       | 98.000.000        | (2.000.000)           | 2 %  |
| 5.1.01.05.10.0011 | Belanja Insentif bagi KDH/WKDH atas Pemungutan Pajak Parkir           | 1.500.000         | 1.250.000         | (250.000)             | 17 % |
| 5.1.01.05.10.0012 | Belanja Insentif bagi KDH/WKDH atas Pemungutan Pajak Air Tanah        | 1.200.000         | 950.000           | (250.000)             | 21 % |



**KABUPATEN KEBUMEN**  
**RINGKASAN PENJABARAN PERUBAHAN APBD YANG DIKLASIFIKASI MENURUT KELOMPOK,**  
**JENIS, OBJEK, RINCIAN OBJEK, SUB RINCIAN OBJEK PENDAPATAN, BELANJA, DAN PEMBIAYAAN**  
**TAHUN ANGGARAN 2023**

| Kode              | Uraian  | Jumlah (Rp)       |                   | Bertambah/(Berkurang) |       |
|-------------------|---|-------------------|-------------------|-----------------------|-------|
|                   |   | Sebelum Perubahan | Setelah Perubahan | (Rp)                  | %     |
| 5.1.01.05.10.0013 | Belanja Insentif bagi KDH/WKDH atas Pemungutan Pajak Sarang Burung Walet  | 50.000            | 0                 | (50.000)              | 100 % |
| 5.1.01.05.10.0014 | Belanja Insentif bagi KDH/WKDH atas Pemungutan Pajak Mineral Bukan Logam dan Batuan   | 4.000.000         | 2.500.000         | (1.500.000)           | 38 %  |
| 5.1.01.05.10.0015 | Belanja Insentif bagi KDH/WKDH atas Pemungutan Pajak Bumi dan Bangunan Perdesaan dan Perkotaan                                    | 245.072.000       | 146.000.000       | (99.072.000)          | 40 %  |
| 5.1.01.05.10.0016 | Belanja Insentif bagi KDH/WKDH atas Pemungutan Bea Perolehan Hak atas Tanah dan Bangunan  | 0                 | 35.000.000        | 35.000.000            | 100 % |
| 5.1.01.05.11      | Belanja Insentif bagi KDH/WKDH atas Pemungutan Retribusi Daerah bagi KDH/WKDH   | 71.801.000        | 71.801.000        | 0                     | 0 %   |
| 5.1.01.05.11.0002 | Belanja Insentif bagi KDH/WKDH atas Pemungutan Retribusi Jasa Umum-Pelayanan Persampahan/Kebersihan                               | 1.572.000         | 1.572.000         | 0                     | 0 %   |
| 5.1.01.05.11.0004 | Belanja Insentif bagi KDH/WKDH atas Pemungutan Retribusi Jasa Umum-Pelayanan Parkir di Tepi Jalan Umum                            | 0                 | 0                 | 0                     | 0 %   |
| 5.1.01.05.11.0005 | Belanja Insentif bagi KDH/WKDH atas Pemungutan Retribusi Jasa Umum-Pelayanan Pasar  | 20.772.000        | 20.772.000        | 0                     | 0 %   |
| 5.1.01.05.11.0006 | Belanja Insentif bagi KDH/WKDH atas Pemungutan Retribusi Jasa Umum-Pengujian Kendaraan Bermotor                                   | 0                 | 0                 | 0                     | 0 %   |
| 5.1.01.05.11.0011 | Belanja Insentif bagi KDH/WKDH atas Pemungutan Retribusi Jasa Umum-Pelayanan Tera/Tera Ulang                                      | 101.000           | 101.000           | 0                     | 0 %   |
| 5.1.01.05.11.0013 | Belanja Insentif bagi KDH/WKDH atas Pemungutan Retribusi Jasa Umum-Pengawasan dan Pengendalian Menara Telekomunikasi              | 3.749.000         | 3.749.000         | 0                     | 0 %   |
| 5.1.01.05.11.0014 | Belanja Insentif bagi KDH/WKDH atas Pemungutan Retribusi Jasa Usaha-Pemakaian Kekayaan Daerah                                     | 15.761.000        | 15.761.000        | 0                     | 0 %   |
| 5.1.01.05.11.0017 | Belanja Insentif bagi KDH/WKDH atas Pemungutan Retribusi Jasa Usaha-Terminal  | 0                 | 0                 | 0                     | 0 %   |
| 5.1.01.05.11.0018 | Belanja Insentif bagi KDH/WKDH atas Pemungutan Retribusi Jasa Usaha-Tempat Khusus Parkir  | 10.847.000        | 10.847.000        | 0                     | 0 %   |
| 5.1.01.05.11.0025 | Belanja Insentif bagi KDH/WKDH atas Pemungutan Retribusi Perizinan Tertentu-Izin Mendirikan Bangunan                              | 18.999.000        | 18.999.000        | 0                     | 0 %   |
| 5.1.01.05.11.0027 | Belanja Insentif bagi KDH/WKDH atas Pemungutan Retribusi Perizinan Tertentu-Izin Trayek untuk Menyediakan Pelayanan Angkutan Umum | 0                 | 0                 | 0                     | 0 %   |
| 5.1.01.06         | Belanja Penerimaan Lainnya Pimpinan DPRD serta KDH/WKDH   | 1.028.120.000     | 1.028.120.000     | 0                     | 0 %   |
| 5.1.01.06.01      | Belanja Dana Operasional Pimpinan DPRD  | 393.120.000       | 393.120.000       | 0                     | 0 %   |
| 5.1.01.06.01.0001 | Belanja Dana Operasional Pimpinan DPRD  | 393.120.000       | 393.120.000       | 0                     | 0 %   |
| 5.1.01.06.02      | Belanja Dana Operasional KDH/WKDH   | 635.000.000       | 635.000.000       | 0                     | 0 %   |
| 5.1.01.06.02.0001 | Belanja Dana Operasional KDH/WKDH   | 635.000.000       | 635.000.000       | 0                     | 0 %   |
| 5.1.01.88         | Belanja Pegawai BOS   | 20.540.371.000    | 20.540.371.000    | 0                     | 0 %   |
| 5.1.01.88.88      | Belanja Pegawai BOS   | 20.540.371.000    | 20.540.371.000    | 0                     | 0 %   |
| 5.1.01.88.88.8888 | Belanja Pegawai BOS   | 20.540.371.000    | 20.540.371.000    | 0                     | 0 %   |



**KABUPATEN KEBUMEN**  
**RINGKASAN PENJABARAN PERUBAHAN APBD YANG DIKLASIFIKASI MENURUT KELOMPOK,**  
**JENIS, OBJEK, RINCIAN OBJEK, SUB RINCIAN OBJEK PENDAPATAN, BELANJA, DAN PEMBIAYAAN**  
**TAHUN ANGGARAN 2023**

| Kode              | Uraian  | Jumlah (Rp)       |                   | Bertambah/(Berkurang) |     |
|-------------------|---|-------------------|-------------------|-----------------------|-----|
|                   |   | Sebelum Perubahan | Setelah Perubahan | (Rp)                  | %   |
| 5.1.01.99         | Belanja Pegawai BLUD  | 579.322.000       | 579.322.000       | 0                     | 0 % |
| 5.1.01.99.99      | Belanja Pegawai BLUD  | 579.322.000       | 579.322.000       | 0                     | 0 % |
| 5.1.01.99.99.9999 | Belanja Pegawai BLUD  | 579.322.000       | 579.322.000       | 0                     | 0 % |
| 5.1.02            | Belanja Barang dan Jasa                                     | 670.370.164.100   | 671.104.791.100   | 734.627.000           | 0 % |
| 5.1.02.01         | Belanja Barang  | 96.734.805.100    | 97.497.153.100    | 762.348.000           | 1 % |
| 5.1.02.01.01      | Belanja Barang Pakai Habis                                  | 96.568.276.100    | 97.330.624.100    | 762.348.000           | 1 % |
| 5.1.02.01.01.0001 | Belanja Bahan-Bahan Bangunan dan Konstruksi                 | 1.431.467.600     | 1.431.467.600     | 0                     | 0 % |
| 5.1.02.01.01.0002 | Belanja Bahan-Bahan Kimia                                   | 0                 | 0                 | 0                     | 0 % |
| 5.1.02.01.01.0004 | Belanja Bahan-Bahan Bakar dan Pelumas                       | 9.531.161.600     | 9.681.713.600     | 150.552.000           | 2 % |
| 5.1.02.01.01.0005 | Belanja Bahan-Bahan Baku                                    | 1.902.000         | 1.902.000         | 0                     | 0 % |
| 5.1.02.01.01.0008 | Belanja Bahan-Bahan/Bibit Tanaman                           | 852.456.000       | 852.456.000       | 0                     | 0 % |
| 5.1.02.01.01.0009 | Belanja Bahan-Isi Tabung Pemadam Kebakaran                  | 0                 | 0                 | 0                     | 0 % |
| 5.1.02.01.01.0010 | Belanja Bahan-Isi Tabung Gas                                | 62.407.000        | 62.407.000        | 0                     | 0 % |
| 5.1.02.01.01.0011 | Belanja Bahan-Bahan/Bibit Ternak/Bibit Ikan                 | 292.111.000       | 292.111.000       | 0                     | 0 % |
| 5.1.02.01.01.0012 | Belanja Bahan-Bahan Lainnya                                 | 12.004.339.000    | 12.004.339.000    | 0                     | 0 % |
| 5.1.02.01.01.0013 | Belanja Suku Cadang-Suku Cadang Alat Angkutan               | 76.167.300        | 76.167.300        | 0                     | 0 % |
| 5.1.02.01.01.0014 | Belanja Suku Cadang-Suku Cadang Alat Besar                  | 164.494.000       | 163.654.000       | (840.000)             | 1 % |
| 5.1.02.01.01.0018 | Belanja Suku Cadang-Suku Cadang Alat Studio dan Komunikasi  | 0                 | 0                 | 0                     | 0 % |
| 5.1.02.01.01.0023 | Belanja Suku Cadang-Suku Cadang Lainnya                     | 1.472.091.300     | 1.472.258.300     | 167.000               | 0 % |
| 5.1.02.01.01.0024 | Belanja Alat/Bahan untuk Kegiatan Kantor-Alat Tulis Kantor  | 3.527.995.000     | 3.528.637.000     | 642.000               | 0 % |
| 5.1.02.01.01.0025 | Belanja Alat/Bahan untuk Kegiatan Kantor- Kertas dan Cover  | 1.967.188.200     | 1.968.854.200     | 1.666.000             | 0 % |
| 5.1.02.01.01.0026 | Belanja Alat/Bahan untuk Kegiatan Kantor- Bahan Cetak       | 5.424.300.900     | 5.442.619.900     | 18.319.000            | 0 % |
| 5.1.02.01.01.0027 | Belanja Alat/Bahan untuk Kegiatan Kantor-Benda Pos          | 259.341.000       | 259.341.000       | 0                     | 0 % |
| 5.1.02.01.01.0029 | Belanja Alat/Bahan untuk Kegiatan Kantor-Bahan Komputer     | 3.132.690.200     | 3.133.518.200     | 828.000               | 0 % |
| 5.1.02.01.01.0030 | Belanja Alat/Bahan untuk Kegiatan Kantor-Perabot Kantor     | 635.268.200       | 635.268.200       | 0                     | 0 % |
| 5.1.02.01.01.0031 | Belanja Alat/Bahan untuk Kegiatan Kantor-Alat Listrik       | 2.016.792.500     | 2.016.792.500     | 0                     | 0 % |
| 5.1.02.01.01.0032 | Belanja Alat/Bahan untuk Kegiatan Kantor-Perlengkapan Dinas | 46.008.500        | 46.008.500        | 0                     | 0 % |



**KABUPATEN KEBUMEN**  
**RINGKASAN PENJABARAN PERUBAHAN APBD YANG DIKLASIFIKASI MENURUT KELOMPOK,**  
**JENIS, OBJEK, RINCIAN OBJEK, SUB RINCIAN OBJEK PENDAPATAN, BELANJA, DAN PEMBIAYAAN**  
**TAHUN ANGGARAN 2023**

| Kode              | Uraian  | Jumlah (Rp)       |                   | Bertambah/(Berkurang) |      |
|-------------------|---|-------------------|-------------------|-----------------------|------|
|                   |   | Sebelum Perubahan | Setelah Perubahan | (Rp)                  | %    |
| 5.1.02.01.01.0034 | Belanja Alat/Bahan untuk Kegiatan Kantor- Perlengkapan Pendukung Olahraga                             | 27.567.000        | 27.567.000        | 0                     | 0 %  |
| 5.1.02.01.01.0035 | Belanja Alat/Bahan untuk Kegiatan Kantor- Suvenir/Cendera Mata  | 0                 | 0                 | 0                     | 0 %  |
| 5.1.02.01.01.0036 | Belanja Alat/Bahan untuk Kegiatan Kantor-Alat/Bahan untuk Kegiatan Kantor Lainnya                     | 1.924.595.900     | 1.924.595.900     | 0                     | 0 %  |
| 5.1.02.01.01.0037 | Belanja Obat-Obatan-Obat  | 2.590.755.000     | 2.590.755.000     | 0                     | 0 %  |
| 5.1.02.01.01.0038 | Belanja Obat-Obatan-Obat-Obatan Lainnya   | 1.597.047.000     | 1.597.047.000     | 0                     | 0 %  |
| 5.1.02.01.01.0039 | Belanja Persediaan untuk Dijual/Diserahkan-Persediaan untuk Dijual/Diserahkan kepada Masyarakat       | 0                 | 0                 | 0                     | 0 %  |
| 5.1.02.01.01.0039 | Belanja Barang untuk Dijual/Diserahkan kepada Masyarakat  | 3.547.284.800     | 4.119.104.800     | 571.820.000           | 16 % |
| 5.1.02.01.01.0040 | Belanja Barang untuk Dijual/Diserahkan kepada Pihak Ketiga/Pihak Lain                                 | 80.649.000        | 79.928.000        | (721.000)             | 1 %  |
| 5.1.02.01.01.0041 | Belanja Persediaan untuk Tujuan Strategis/Berjaga-jaga-Persediaan untuk Tujuan Strategis/Berjaga-jaga | 140.000.000       | 140.000.000       | 0                     | 0 %  |
| 5.1.02.01.01.0043 | Belanja Natura dan Pakan-Natura   | 2.848.624.000     | 2.848.624.000     | 0                     | 0 %  |
| 5.1.02.01.01.0044 | Belanja Natura dan Pakan-Pakan  | 216.664.000       | 216.664.000       | 0                     | 0 %  |
| 5.1.02.01.01.0045 | Belanja Natura dan Pakan-Natura dan Pakan Lainnya   | 675.000.000       | 675.000.000       | 0                     | 0 %  |
| 5.1.02.01.01.0048 | Belanja Persediaan Penelitian-Persediaan Penelitian Teknologi   | 11.600.000        | 11.600.000        | 0                     | 0 %  |
| 5.1.02.01.01.0052 | Belanja Makanan dan Minuman Rapat   | 36.160.744.000    | 36.180.659.000    | 19.915.000            | 0 %  |
| 5.1.02.01.01.0053 | Belanja Makanan dan Minuman Jamuan Tamu   | 641.025.000       | 641.025.000       | 0                     | 0 %  |
| 5.1.02.01.01.0058 | Belanja Makanan dan Minuman Aktivitas Lapangan  | 1.823.064.000     | 1.823.064.000     | 0                     | 0 %  |
| 5.1.02.01.01.0059 | Belanja Pakaian Dinas KDH dan WKDH  | 0                 | 0                 | 0                     | 0 %  |
| 5.1.02.01.01.0060 | Belanja Pakaian Dinas dan Atribut Pimpinan dan Anggota DPRD   | 0                 | 0                 | 0                     | 0 %  |
| 5.1.02.01.01.0061 | Belanja Pakaian Sipil Harian (PSH)  | 150.000.000       | 150.000.000       | 0                     | 0 %  |
| 5.1.02.01.01.0064 | Belanja Pakaian Dinas Lapangan (PDL)  | 1.003.425.100     | 1.003.425.100     | 0                     | 0 %  |
| 5.1.02.01.01.0065 | Belanja Pakaian Sipil Resmi (PSR)   | 57.750.000        | 57.750.000        | 0                     | 0 %  |
| 5.1.02.01.01.0066 | Belanja Pakaian Dinas Upacara (PDU)   | 0                 | 0                 | 0                     | 0 %  |
| 5.1.02.01.01.0067 | Belanja Pakaian Penyelamatan  | 0                 | 0                 | 0                     | 0 %  |
| 5.1.02.01.01.0074 | Belanja Pakaian Adat Daerah   | 75.000.000        | 75.000.000        | 0                     | 0 %  |
| 5.1.02.01.01.0075 | Belanja Pakaian Batik Tradisional   | 4.777.000         | 4.777.000         | 0                     | 0 %  |
| 5.1.02.01.01.0076 | Belanja Pakaian Olahraga  | 90.473.000        | 90.473.000        | 0                     | 0 %  |
| 5.1.02.01.01.0077 | Belanja Pakaian Paskibraka  | 4.050.000         | 4.050.000         | 0                     | 0 %  |





**KABUPATEN KEBUMEN**  
**RINGKASAN PENJABARAN PERUBAHAN APBD YANG DIKLASIFIKASI MENURUT KELOMPOK,**  
**JENIS, OBJEK, RINCIAN OBJEK, SUB RINCIAN OBJEK PENDAPATAN, BELANJA, DAN PEMBIAYAAN**  
**TAHUN ANGGARAN 2023**

| Kode              | Uraian   | Jumlah (Rp)       |                   | Bertambah/(Berkurang) |     |
|-------------------|--|-------------------|-------------------|-----------------------|-----|
|                   |  | Sebelum Perubahan | Setelah Perubahan | (Rp)                  | %   |
| 5.1.02.01.02      | Belanja Barang Tak Habis Pakai   | 166.529.000       | 166.529.000       | 0                     | 0 % |
| 5.1.02.01.02.0003 | Belanja Komponen-Komponen Peralatan  | 78.561.000        | 78.561.000        | 0                     | 0 % |
| 5.1.02.01.02.0006 | Belanja Komponen-Komponen Lainnya  | 49.500.000        | 49.500.000        | 0                     | 0 % |
| 5.1.02.01.02.0012 | Belanja Pipa-Pipa Plastik PVC (UPVC)   | 38.115.000        | 38.115.000        | 0                     | 0 % |
| 5.1.02.01.02.0013 | Belanja Pipa-Pipa Lainnya  | 353.000           | 353.000           | 0                     | 0 % |
| 5.1.02.02         | Belanja Jasa   | 145.962.321.400   | 146.057.953.400   | 95.632.000            | 0 % |
| 5.1.02.02.01      | Belanja Jasa Kantor  | 99.037.997.000    | 99.091.530.000    | 53.533.000            | 0 % |
| 5.1.02.02.01.0003 | Honorarium Narasumber atau Pembahas, Moderator, Pembawa Acara, dan Panitia     | 7.263.655.000     | 7.278.055.000     | 14.400.000            | 0 % |
| 5.1.02.02.01.0004 | Honorarium Tim Pelaksana Kegiatan dan Sekretariat Tim Pelaksana Kegiatan       | 270.110.000       | 270.110.000       | 0                     | 0 % |
| 5.1.02.02.01.0005 | Honorarium Pemberi Keterangan Ahli, Saksi Ahli, dan Beracara                   | 101.400.000       | 101.400.000       | 0                     | 0 % |
| 5.1.02.02.01.0006 | Honorarium Penyuluhan atau Pendampingan  | 7.000.000         | 7.000.000         | 0                     | 0 % |
| 5.1.02.02.01.0010 | Honorarium Penulisan Butir Soal Tingkat Provinsi, Kabupaten atau Kota          | 10.050.000        | 10.050.000        | 0                     | 0 % |
| 5.1.02.02.01.0011 | Honorarium Penyelenggaraan Kegiatan Pendidikan dan Pelatihan                   | 10.750.000        | 10.750.000        | 0                     | 0 % |
| 5.1.02.02.01.0012 | Honorarium Tim Anggaran Pemerintah Daerah                                      | 775.800.000       | 775.800.000       | 0                     | 0 % |
| 5.1.02.02.01.0013 | Belanja Jasa Tenaga Pendidikan   | 18.572.300.000    | 18.572.300.000    | 0                     | 0 % |
| 5.1.02.02.01.0014 | Belanja Jasa Tenaga Kesehatan  | 4.502.930.000     | 4.502.930.000     | 0                     | 0 % |
| 5.1.02.02.01.0015 | Belanja Jasa Tenaga Laboratorium   | 247.000.000       | 247.000.000       | 0                     | 0 % |
| 5.1.02.02.01.0016 | Belanja Jasa Tenaga Penanganan Prasarana dan Sarana Umum                       | 2.483.181.000     | 2.483.181.000     | 0                     | 0 % |
| 5.1.02.02.01.0017 | Belanja Jasa Tenaga Ketenteraman, Ketertiban Umum, dan Perlindungan Masyarakat | 4.732.554.000     | 4.732.554.000     | 0                     | 0 % |
| 5.1.02.02.01.0019 | Belanja Jasa Tenaga Penanganan Bencana   | 1.523.580.000     | 1.523.580.000     | 0                     | 0 % |
| 5.1.02.02.01.0020 | Belanja Jasa Tenaga Penanganan Sosial  | 34.830.000        | 34.830.000        | 0                     | 0 % |
| 5.1.02.02.01.0022 | Belanja Jasa Tenaga Perhubungan  | 1.733.373.000     | 1.733.373.000     | 0                     | 0 % |
| 5.1.02.02.01.0024 | Belanja Jasa Tenaga Arsip dan Perpustakaan                                     | 263.805.000       | 263.805.000       | 0                     | 0 % |
| 5.1.02.02.01.0025 | Belanja Jasa Tenaga Kesenian dan Kebudayaan                                    | 800.000           | 800.000           | 0                     | 0 % |
| 5.1.02.02.01.0026 | Belanja Jasa Tenaga Administrasi   | 8.066.855.000     | 8.066.855.000     | 0                     | 0 % |
| 5.1.02.02.01.0028 | Belanja Jasa Tenaga Pelayanan Umum   | 3.407.667.000     | 3.412.167.000     | 4.500.000             | 0 % |
| 5.1.02.02.01.0029 | Belanja Jasa Tenaga Ahli   | 2.275.614.000     | 2.283.614.000     | 8.000.000             | 0 % |



**KABUPATEN KEBUMEN**  
**RINGKASAN PENJABARAN PERUBAHAN APBD YANG DIKLASIFIKASI MENURUT KELOMPOK,**  
**JENIS, OBJEK, RINCIAN OBJEK, SUB RINCIAN OBJEK PENDAPATAN, BELANJA, DAN PEMBIAYAAN**  
**TAHUN ANGGARAN 2023**

| Kode              | Uraian  | Jumlah (Rp)       |                   | Bertambah/(Berkurang) |      |
|-------------------|---|-------------------|-------------------|-----------------------|------|
|                   |   | Sebelum Perubahan | Setelah Perubahan | (Rp)                  | %    |
| 5.1.02.02.01.0030 | Belanja Jasa Tenaga Kebersihan                            | 8.413.445.000     | 8.413.445.000     | 0                     | 0 %  |
| 5.1.02.02.01.0031 | Belanja Jasa Tenaga Keamanan                              | 2.059.155.000     | 2.059.155.000     | 0                     | 0 %  |
| 5.1.02.02.01.0033 | Belanja Jasa Tenaga Supir                                 | 294.526.000       | 294.526.000       | 0                     | 0 %  |
| 5.1.02.02.01.0035 | Belanja Jasa Tenaga Teknisi Mekanik dan Listrik           | 491.452.100       | 491.452.100       | 0                     | 0 %  |
| 5.1.02.02.01.0037 | Belanja Jasa Juri Perlombaan/Pertandingan                 | 549.650.000       | 549.650.000       | 0                     | 0 %  |
| 5.1.02.02.01.0038 | Belanja Jasa Tata Rias                                    | 46.720.000        | 46.720.000        | 0                     | 0 %  |
| 5.1.02.02.01.0039 | Belanja Jasa Tenaga Informasi dan Teknologi               | 945.035.000       | 945.035.000       | 0                     | 0 %  |
| 5.1.02.02.01.0042 | Belanja Jasa Pelaksanaan Transaksi Keuangan               | 838.964.000       | 796.865.000       | (42.099.000)          | 5 %  |
| 5.1.02.02.01.0043 | Belanja Jasa Penulisan dan Penerjemahan                   | 14.500.000        | 14.500.000        | 0                     | 0 %  |
| 5.1.02.02.01.0045 | Belanja Jasa Pelayanan Kearsipan                          | 3.000.000         | 3.000.000         | 0                     | 0 %  |
| 5.1.02.02.01.0046 | Belanja Jasa Konversi Aplikasi/Sistem Informasi           | 361.800.000       | 361.800.000       | 0                     | 0 %  |
| 5.1.02.02.01.0047 | Belanja Jasa Penyelenggaraan Acara                        | 2.676.855.500     | 2.676.855.500     | 0                     | 0 %  |
| 5.1.02.02.01.0048 | Belanja Jasa Kontribusi Asosiasi                          | 2.250.151.000     | 2.250.151.000     | 0                     | 0 %  |
| 5.1.02.02.01.0050 | Belanja Jasa Kalibrasi                                    | 160.300.000       | 160.300.000       | 0                     | 0 %  |
| 5.1.02.02.01.0051 | Belanja Jasa Pengolahan Sampah                            | 51.364.000        | 51.364.000        | 0                     | 0 %  |
| 5.1.02.02.01.0052 | Belanja Jasa Pembersihan, Pengendalian Hama, dan Fumigasi | 3.000.000         | 3.000.000         | 0                     | 0 %  |
| 5.1.02.02.01.0053 | Belanja Jasa Pengukuran Tanah                             | 151.200.000       | 175.000.000       | 23.800.000            | 16 % |
| 5.1.02.02.01.0055 | Belanja Jasa Iklan/Reklame, Film, dan Pemotretan          | 1.134.464.000     | 1.134.464.000     | 0                     | 0 %  |
| 5.1.02.02.01.0059 | Belanja Tagihan Telepon                                   | 483.700.000       | 496.100.000       | 12.400.000            | 3 %  |
| 5.1.02.02.01.0060 | Belanja Tagihan Air                                       | 455.345.000       | 450.237.000       | (5.108.000)           | 1 %  |
| 5.1.02.02.01.0061 | Belanja Tagihan Listrik                                   | 11.735.952.000    | 11.785.952.000    | 50.000.000            | 0 %  |
| 5.1.02.02.01.0062 | Belanja Langganan Jurnal/Surat Kabar/Majalah              | 214.436.000       | 214.436.000       | 0                     | 0 %  |
| 5.1.02.02.01.0063 | Belanja Kawat/Faksimili/Internet/TV Berlangganan          | 6.378.818.000     | 6.378.818.000     | 0                     | 0 %  |
| 5.1.02.02.01.0064 | Belanja Paket/Pengiriman                                  | 27.451.000        | 27.451.000        | 0                     | 0 %  |
| 5.1.02.02.01.0065 | Belanja Penambahan Daya                                   | 2.000.000         | 2.000.000         | 0                     | 0 %  |
| 5.1.02.02.01.0067 | Belanja Pembayaran Pajak, Bea, dan Perizinan              | 658.636.400       | 658.636.400       | 0                     | 0 %  |
| 5.1.02.02.01.0069 | Belanja Pengolahan Air Limbah                             | 38.000.000        | 38.000.000        | 0                     | 0 %  |



**KABUPATEN KEBUMEN**  
**RINGKASAN PENJABARAN PERUBAHAN APBD YANG DIKLASIFIKASI MENURUT KELOMPOK,**  
**JENIS, OBJEK, RINCIAN OBJEK, SUB RINCIAN OBJEK PENDAPATAN, BELANJA, DAN PEMBIAYAAN**  
**TAHUN ANGGARAN 2023**

| Kode              | Uraian   | Jumlah (Rp)       |                   | Bertambah/(Berkurang) |       |
|-------------------|--|-------------------|-------------------|-----------------------|-------|
|                   |  | Sebelum Perubahan | Setelah Perubahan | (Rp)                  | %     |
| 5.1.02.02.01.0071 | Belanja Lembur   | 2.274.503.000     | 2.262.143.000     | (12.360.000)          | 1 %   |
| 5.1.02.02.01.0073 | Belanja Medical Check Up   | 40.320.000        | 40.320.000        | 0                     | 0 %   |
| 5.1.02.02.02      | Belanja luran Jaminan/Asuransi   | 27.957.309.200    | 27.999.408.200    | 42.099.000            | 0 %   |
| 5.1.02.02.02.0001 | Belanja luran Jaminan Kesehatan bagi Kepala Desa dan Perangkat Desa      | 0                 | 5.256.000.000     | 5.256.000.000         | 100 % |
| 5.1.02.02.02.0002 | Belanja Kontribusi Jaminan Kesehatan bagi PBI                            | 22.102.080.000    | 22.102.080.000    | 0                     | 0 %   |
| 5.1.02.02.02.0004 | Belanja Bantuan luran Jaminan Kesehatan bagi Peserta PBPU dan BP Kelas 3 | 0                 | 0                 | 0                     | 0 %   |
| 5.1.02.02.02.0005 | Belanja luran Jaminan Kesehatan bagi Non ASN                             | 244.709.000       | 244.709.000       | 0                     | 0 %   |
| 5.1.02.02.02.0006 | Belanja luran Jaminan Kecelakaan Kerja bagi Non ASN                      | 5.361.061.200     | 147.160.200       | (5.213.901.000)       | 97 %  |
| 5.1.02.02.02.0007 | Belanja luran Jaminan Kematian bagi Non ASN                              | 174.011.000       | 174.011.000       | 0                     | 0 %   |
| 5.1.02.02.02.0008 | Belanja Asuransi Barang Milik Daerah                                     | 75.448.000        | 75.448.000        | 0                     | 0 %   |
| 5.1.02.02.03      | Belanja Sewa Tanah   | 3.250.000         | 3.250.000         | 0                     | 0 %   |
| 5.1.02.02.03.0035 | Belanja Sewa Lapangan Lainnya  | 3.250.000         | 3.250.000         | 0                     | 0 %   |
| 5.1.02.02.04      | Belanja Sewa Peralatan dan Mesin   | 4.371.300.400     | 4.371.300.400     | 0                     | 0 %   |
| 5.1.02.02.04.0012 | Belanja Sewa Alat Besar Darat Lainnya                                    | 141.710.000       | 141.710.000       | 0                     | 0 %   |
| 5.1.02.02.04.0036 | Belanja Sewa Kendaraan Bermotor Penumpang                                | 1.008.795.000     | 1.008.795.000     | 0                     | 0 %   |
| 5.1.02.02.04.0037 | Belanja Sewa Kendaraan Bermotor Angkutan Barang                          | 144.110.000       | 144.110.000       | 0                     | 0 %   |
| 5.1.02.02.04.0043 | Belanja Sewa Alat Angkutan Darat Bermotor Lainnya                        | 45.000.000        | 45.000.000        | 0                     | 0 %   |
| 5.1.02.02.04.0118 | Belanja Sewa Mebel   | 21.920.400        | 21.920.400        | 0                     | 0 %   |
| 5.1.02.02.04.0121 | Belanja Sewa Alat Pendingin  | 31.702.000        | 31.702.000        | 0                     | 0 %   |
| 5.1.02.02.04.0123 | Belanja Sewa Alat Rumah Tangga Lainnya (Home Use)                        | 1.992.228.000     | 1.992.228.000     | 0                     | 0 %   |
| 5.1.02.02.04.0132 | Belanja Sewa Peralatan Studio Audio                                      | 587.977.000       | 587.977.000       | 0                     | 0 %   |
| 5.1.02.02.04.0195 | Belanja Sewa Sumber Tenaga   | 162.042.000       | 162.042.000       | 0                     | 0 %   |
| 5.1.02.02.04.0355 | Belanja Sewa Peralatan Umum  | 115.500.000       | 115.500.000       | 0                     | 0 %   |
| 5.1.02.02.04.0405 | Belanja Sewa Personal Computer   | 48.560.000        | 48.560.000        | 0                     | 0 %   |
| 5.1.02.02.04.0411 | Belanja Sewa Peralatan Komputer Lainnya                                  | 71.756.000        | 71.756.000        | 0                     | 0 %   |
| 5.1.02.02.05      | Belanja Sewa Gedung dan Bangunan   | 1.911.944.000     | 1.911.944.000     | 0                     | 0 %   |
| 5.1.02.02.05.0001 | Belanja Sewa Bangunan Gedung Kantor                                      | 36.000.000        | 36.000.000        | 0                     | 0 %   |



**KABUPATEN KEBUMEN**  
**RINGKASAN PENJABARAN PERUBAHAN APBD YANG DIKLASIFIKASI MENURUT KELOMPOK,**  
**JENIS, OBJEK, RINCIAN OBJEK, SUB RINCIAN OBJEK PENDAPATAN, BELANJA, DAN PEMBIAYAAN**  
**TAHUN ANGGARAN 2023**

| Kode              | Uraian   | Jumlah (Rp)       |                   | Bertambah/(Berkurang) |     |
|-------------------|--|-------------------|-------------------|-----------------------|-----|
|                   |  | Sebelum Perubahan | Setelah Perubahan | (Rp)                  | %   |
| 5.1.02.02.05.0002 | Belanja Sewa Bangunan Gudang   | 3.000.000         | 3.000.000         | 0                     | 0 % |
| 5.1.02.02.05.0009 | Belanja Sewa Bangunan Gedung Tempat Pertemuan  | 827.310.000       | 827.310.000       | 0                     | 0 % |
| 5.1.02.02.05.0043 | Belanja Sewa Hotel   | 1.045.634.000     | 1.045.634.000     | 0                     | 0 % |
| 5.1.02.02.05.0050 | Belanja Sewa Bangunan Gedung Tempat Tinggal Lainnya  | 0                 | 0                 | 0                     | 0 % |
| 5.1.02.02.07      | Belanja Sewa Aset Tetap Lainnya  | 184.900.000       | 184.900.000       | 0                     | 0 % |
| 5.1.02.02.07.0031 | Belanja Sewa Barang Bercorak Kesenian Lainnya  | 184.900.000       | 184.900.000       | 0                     | 0 % |
| 5.1.02.02.08      | Belanja Jasa Konsultansi Konstruksi  | 3.479.481.800     | 3.479.481.800     | 0                     | 0 % |
| 5.1.02.02.08.0002 | Belanja Jasa Konsultansi Perencanaan Arsitektur-Jasa Desain Arsitektural                                     | 1.246.159.800     | 1.246.159.800     | 0                     | 0 % |
| 5.1.02.02.08.0004 | Belanja Jasa Konsultansi Perencanaan Arsitektur-Jasa Desain Interior   | 8.000.000         | 8.000.000         | 0                     | 0 % |
| 5.1.02.02.08.0005 | Belanja Jasa Konsultansi Perencanaan Arsitektur-Jasa Arsitektur Lainnya                                      | 5.000.000         | 5.000.000         | 0                     | 0 % |
| 5.1.02.02.08.0008 | Belanja Jasa Konsultansi Perencanaan Rekayasa-Jasa Desain Rekayasa untuk Pekerjaan Teknik Sipil Air          | 1.438.986.000     | 1.438.986.000     | 0                     | 0 % |
| 5.1.02.02.08.0009 | Belanja Jasa Konsultansi Perencanaan Rekayasa-Jasa Desain Rekayasa untuk Pekerjaan Teknik Sipil Transportasi | 22.790.000        | 22.790.000        | 0                     | 0 % |
| 5.1.02.02.08.0014 | Belanja Jasa Konsultansi Perencanaan Penataan Ruang-Jasa Perencanaan dan Perancangan Perkotaan               | 0                 | 0                 | 0                     | 0 % |
| 5.1.02.02.08.0015 | Belanja Jasa Konsultansi Perencanaan Penataan Ruang-Jasa Perencanaan Wilayah                                 | 58.309.000        | 58.309.000        | 0                     | 0 % |
| 5.1.02.02.08.0018 | Belanja Jasa Konsultansi Pengawasan Arsitektur   | 0                 | 0                 | 0                     | 0 % |
| 5.1.02.02.08.0019 | Belanja Jasa Konsultansi Pengawasan Rekayasa-Jasa Pengawas Pekerjaan Konstruksi Bangunan Gedung              | 274.560.000       | 274.560.000       | 0                     | 0 % |
| 5.1.02.02.08.0020 | Belanja Jasa Konsultansi Pengawasan Rekayasa-Jasa Pengawas Pekerjaan Konstruksi Teknik Sipil Transportasi    | 128.140.000       | 128.140.000       | 0                     | 0 % |
| 5.1.02.02.08.0021 | Belanja Jasa Konsultansi Pengawasan Rekayasa-Jasa Pengawas Pekerjaan Konstruksi Teknik Sipil Air             | 115.037.000       | 115.037.000       | 0                     | 0 % |
| 5.1.02.02.08.0027 | Belanja Jasa Konsultansi Spesialis-Jasa Pembuatan Peta   | 0                 | 0                 | 0                     | 0 % |
| 5.1.02.02.08.0028 | Belanja Jasa Konsultansi Spesialis-Jasa Pengujian dan Analisa Komposisi dan Tingkat Kemurnian                | 0                 | 0                 | 0                     | 0 % |
| 5.1.02.02.08.0032 | Belanja Jasa Konsultansi Lainnya-Jasa Konsultansi Lingkungan   | 182.500.000       | 182.500.000       | 0                     | 0 % |
| 5.1.02.02.09      | Belanja Jasa Konsultansi Non Konstruksi  | 3.519.637.000     | 3.519.637.000     | 0                     | 0 % |
| 5.1.02.02.09.0002 | Belanja Jasa Konsultansi Berorientasi Bidang-Transportasi  | 0                 | 0                 | 0                     | 0 % |
| 5.1.02.02.09.0004 | Belanja Jasa Konsultansi Berorientasi Bidang-Perindustrian dan Perdagangan                                   | 39.500.000        | 39.500.000        | 0                     | 0 % |
| 5.1.02.02.09.0008 | Belanja Jasa Konsultansi Berorientasi Bidang-Kesehatan   | 934.600.000       | 934.600.000       | 0                     | 0 % |



**KABUPATEN KEBUMEN**  
**RINGKASAN PENJABARAN PERUBAHAN APBD YANG DIKLASIFIKASI MENURUT KELOMPOK,**  
**JENIS, OBJEK, RINCIAN OBJEK, SUB RINCIAN OBJEK PENDAPATAN, BELANJA, DAN PEMBIAYAAN**  
**TAHUN ANGGARAN 2023**

| Kode              | Uraian   | Jumlah (Rp)       |                   | Bertambah/(Berkurang) |     |
|-------------------|--|-------------------|-------------------|-----------------------|-----|
|                   |  | Sebelum Perubahan | Setelah Perubahan | (Rp)                  | %   |
| 5.1.02.02.09.0011 | Belanja Jasa Konsultansi Berorientasi Layanan-Jasa Survei  | 690.615.000       | 690.615.000       | 0                     | 0 % |
| 5.1.02.02.09.0012 | Belanja Jasa Konsultansi Berorientasi Layanan-Jasa Studi Penelitian dan Bantuan Teknik                 | 396.786.000       | 396.786.000       | 0                     | 0 % |
| 5.1.02.02.09.0013 | Belanja Jasa Konsultansi Berorientasi Layanan-Jasa Konsultansi Manajemen                               | 92.000.000        | 92.000.000        | 0                     | 0 % |
| 5.1.02.02.09.0014 | Belanja Jasa Konsultansi Berorientasi Layanan-Jasa Khusus  | 1.321.136.000     | 1.321.136.000     | 0                     | 0 % |
| 5.1.02.02.09.0016 | Belanja Jasa Konsultansi Bidang Kepariwisata-Jasa Konsultansi Industri Pariwisata                      | 45.000.000        | 45.000.000        | 0                     | 0 % |
| 5.1.02.02.10      | Belanja Jasa Ketersediaan Layanan (Availability Payment)   | 500.000.000       | 500.000.000       | 0                     | 0 % |
| 5.1.02.02.10.0008 | Belanja Jasa Ketersediaan Layanan (Availability Payment) Infrastruktur Telekomunikasi dan Informatika  | 500.000.000       | 500.000.000       | 0                     | 0 % |
| 5.1.02.02.11      | Belanja Beasiswa Pendidikan PNS  | 0                 | 0                 | 0                     | 0 % |
| 5.1.02.02.11.0002 | Belanja Beasiswa Tugas Belajar S2  | 0                 | 0                 | 0                     | 0 % |
| 5.1.02.02.12      | Belanja Kursus/Pelatihan, Sosialisasi, Bimbingan Teknis serta Pendidikan dan Pelatihan                 | 4.894.598.000     | 4.894.598.000     | 0                     | 0 % |
| 5.1.02.02.12.0001 | Belanja Kursus Singkat/Pelatihan   | 2.613.493.000     | 2.613.493.000     | 0                     | 0 % |
| 5.1.02.02.12.0003 | Belanja Bimbingan Teknis   | 1.750.500.000     | 1.750.500.000     | 0                     | 0 % |
| 5.1.02.02.12.0004 | Belanja Diklat Kepemimpinan  | 530.605.000       | 530.605.000       | 0                     | 0 % |
| 5.1.02.02.13      | Belanja Jasa Insentif bagi Pegawai Non ASN atas Pemungutan Pajak Daerah                                | 101.904.000       | 101.904.000       | 0                     | 0 % |
| 5.1.02.02.13.0015 | Belanja Insentif Pegawai Non ASN atas Pemungutan Pajak Pajak Bumi dan Bangunan Perdesaan dan Perkotaan | 101.904.000       | 101.904.000       | 0                     | 0 % |
| 5.1.02.03         | Belanja Pemeliharaan   | 46.748.422.600    | 46.515.447.600    | (232.975.000)         | 0 % |
| 5.1.02.03.01      | Belanja Pemeliharaan Tanah   | 10.110.000.000    | 10.110.000.000    | 0                     | 0 % |
| 5.1.02.03.01.0017 | Belanja Pemeliharaan Tanah-Lapangan-Tanah Lapangan Olahraga  | 10.110.000.000    | 10.110.000.000    | 0                     | 0 % |
| 5.1.02.03.02      | Belanja Pemeliharaan Peralatan dan Mesin   | 3.853.115.500     | 3.806.385.500     | (46.730.000)          | 1 % |
| 5.1.02.03.02.0006 | Belanja Pemeliharaan Alat Besar-Alat Besar Darat-Asphalt Equipment                                     | 0                 | 0                 | 0                     | 0 % |
| 5.1.02.03.02.0025 | Belanja Pemeliharaan Alat Besar-Alat Bantu-Unit Pemeliharaan Lapangan                                  | 199.414.000       | 199.414.000       | 0                     | 0 % |
| 5.1.02.03.02.0034 | Belanja Pemeliharaan Alat Besar-Alat Bantu-Alat Bantu Lainnya  | 62.613.600        | 62.613.600        | 0                     | 0 % |
| 5.1.02.03.02.0035 | Belanja Pemeliharaan Alat Angkutan-Alat Angkutan Darat Bermotor-Kendaraan Dinas Bermotor Perorangan    | 950.863.500       | 904.133.500       | (46.730.000)          | 5 % |
| 5.1.02.03.02.0036 | Belanja Pemeliharaan Alat Angkutan-Alat Angkutan Darat Bermotor-Kendaraan Bermotor Penumpang           | 328.265.500       | 328.265.500       | 0                     | 0 % |
| 5.1.02.03.02.0038 | Belanja Pemeliharaan Alat Angkutan-Alat Angkutan Darat Bermotor-Kendaraan Bermotor Beroda Dua          | 29.500.000        | 29.500.000        | 0                     | 0 % |
| 5.1.02.03.02.0044 | Belanja Pemeliharaan Alat Angkutan-Alat Angkutan Darat Tak Bermotor-Kendaraan Tak Bermotor Angkutan    | 31.725.000        | 31.725.000        | 0                     | 0 % |



**KABUPATEN KEBUMEN**  
**RINGKASAN PENJABARAN PERUBAHAN APBD YANG DIKLASIFIKASI MENURUT KELOMPOK,**  
**JENIS, OBJEK, RINCIAN OBJEK, SUB RINCIAN OBJEK PENDAPATAN, BELANJA, DAN PEMBIAYAAN**  
**TAHUN ANGGARAN 2023**

| Kode              | Uraian   | Jumlah (Rp)       |                   | Bertambah/(Berkurang) |     |
|-------------------|--|-------------------|-------------------|-----------------------|-----|
|                   |  | Sebelum Perubahan | Setelah Perubahan | (Rp)                  | %   |
|                   | Barang   |                   |                   |                       |     |
| 5.1.02.03.02.0045 | Belanja Pemeliharaan Alat Angkutan-Alat Angkutan Darat Tak Bermotor-Kendaraan Tak Bermotor Penumpang   | 0                 | 0                 | 0                     | 0 % |
| 5.1.02.03.02.0049 | Belanja Pemeliharaan Alat Angkutan-Alat Angkutan Apung Bermotor-Alat Angkutan Apung Bermotor untuk Penumpang   | 0                 | 0                 | 0                     | 0 % |
| 5.1.02.03.02.0086 | Belanja Pemeliharaan Alat Bengkel dan Alat Ukur-Alat Ukur-Alat Kalibrasi   | 10.600.000        | 10.600.000        | 0                     | 0 % |
| 5.1.02.03.02.0117 | Belanja Pemeliharaan Alat Kantor dan Rumah Tangga-Alat Kantor-Alat Kantor Lainnya  | 395.419.600       | 395.419.600       | 0                     | 0 % |
| 5.1.02.03.02.0118 | Belanja Pemeliharaan Alat Kantor dan Rumah Tangga-Alat Rumah Tangga-Mebel  | 176.610.000       | 176.610.000       | 0                     | 0 % |
| 5.1.02.03.02.0121 | Belanja Pemeliharaan Alat Kantor dan Rumah Tangga-Alat Rumah Tangga-Alat Pendingin   | 108.601.000       | 108.601.000       | 0                     | 0 % |
| 5.1.02.03.02.0123 | Belanja Pemeliharaan Alat Kantor dan Rumah Tangga-Alat Rumah Tangga-Alat Rumah Tangga Lainnya (Home Use)   | 407.393.300       | 407.393.300       | 0                     | 0 % |
| 5.1.02.03.02.0125 | Belanja Pemeliharaan Alat Kantor dan Rumah Tangga-Meja dan Kursi Kerja/Rapat Pejabat-Meja Kerja Pejabat  | 11.060.000        | 11.060.000        | 0                     | 0 % |
| 5.1.02.03.02.0132 | Belanja Pemeliharaan Alat Studio, Komunikasi, dan Pemancar-Alat Studio-Peralatan Studio Audio  | 90.177.000        | 90.177.000        | 0                     | 0 % |
| 5.1.02.03.02.0137 | Belanja Pemeliharaan Alat Studio, Komunikasi, dan Pemancar-Alat Studio-Alat Studio Lainnya   | 0                 | 0                 | 0                     | 0 % |
| 5.1.02.03.02.0248 | Belanja Pemeliharaan Alat Laboratorium-Unit Alat Laboratorium-Alat Laboratorium Umum   | 12.600.000        | 12.600.000        | 0                     | 0 % |
| 5.1.02.03.02.0376 | Belanja Pemeliharaan Alat Laboratorium-Alat Laboratorium Standarisasi Kalibrasi dan Instrumentasi-Alat Laboratorium Standarisasi Kalibrasi dan Instrumentasi Lainnya | 0                 | 0                 | 0                     | 0 % |
| 5.1.02.03.02.0405 | Belanja Pemeliharaan Komputer-Komputer Unit-Personal Computer  | 253.640.000       | 253.640.000       | 0                     | 0 % |
| 5.1.02.03.02.0409 | Belanja Pemeliharaan Komputer-Peralatan Komputer-Peralatan Personal Computer   | 360.000           | 360.000           | 0                     | 0 % |
| 5.1.02.03.02.0410 | Belanja Pemeliharaan Komputer-Peralatan Komputer-Peralatan Jaringan  | 51.600.000        | 51.600.000        | 0                     | 0 % |
| 5.1.02.03.02.0411 | Belanja Pemeliharaan Komputer-Peralatan Komputer-Peralatan Komputer Lainnya  | 182.160.000       | 182.160.000       | 0                     | 0 % |
| 5.1.02.03.02.0492 | Belanja Pemeliharaan Rambu-Rambu-Rambu-Rambu Lalu Lintas Darat-Rambu Bersuar   | 504.793.000       | 504.793.000       | 0                     | 0 % |
| 5.1.02.03.02.0493 | Belanja Pemeliharaan Rambu-Rambu-Rambu-Rambu Lalu Lintas Darat-Rambu Tidak Bersuar   | 45.720.000        | 45.720.000        | 0                     | 0 % |
| 5.1.02.03.03      | Belanja Pemeliharaan Gedung dan Bangunan   | 7.498.838.100     | 7.498.838.100     | 0                     | 0 % |
| 5.1.02.03.03.0001 | Belanja Pemeliharaan Bangunan Gedung-Bangunan Gedung Tempat Kerja-Bangunan Gedung Kantor   | 4.555.760.500     | 4.555.760.500     | 0                     | 0 % |
| 5.1.02.03.03.0002 | Belanja Pemeliharaan Bangunan Gedung-Bangunan Gedung Tempat Kerja-Bangunan Gudang  | 223.842.000       | 223.842.000       | 0                     | 0 % |
| 5.1.02.03.03.0009 | Belanja Pemeliharaan Bangunan Gedung-Bangunan Gedung Tempat Kerja-Bangunan Gedung Tempat Pertemuan   | 0                 | 0                 | 0                     | 0 % |



**KABUPATEN KEBUMEN**  
**RINGKASAN PENJABARAN PERUBAHAN APBD YANG DIKLASIFIKASI MENURUT KELOMPOK,**  
**JENIS, OBJEK, RINCIAN OBJEK, SUB RINCIAN OBJEK PENDAPATAN, BELANJA, DAN PEMBIAYAAN**  
**TAHUN ANGGARAN 2023**

| Kode              | Uraian  | Jumlah (Rp)       |                   | Bertambah/(Berkurang) |     |
|-------------------|---|-------------------|-------------------|-----------------------|-----|
|                   |   | Sebelum Perubahan | Setelah Perubahan | (Rp)                  | %   |
| 5.1.02.03.03.0011 | Belanja Pemeliharaan Bangunan Gedung-Bangunan Gedung Tempat Kerja-Bangunan Gedung Tempat Olahraga                       | 2.584.995.000     | 2.584.995.000     | 0                     | 0 % |
| 5.1.02.03.03.0027 | Belanja Pemeliharaan Bangunan Gedung-Bangunan Gedung Tempat Kerja-Bangunan Tempat Pelelangan Ikan (TPI)                 | 18.818.000        | 18.818.000        | 0                     | 0 % |
| 5.1.02.03.03.0032 | Belanja Pemeliharaan Bangunan Gedung-Bangunan Gedung Tempat Kerja-Bangunan Fasilitas Umum                               | 4.657.600         | 4.657.600         | 0                     | 0 % |
| 5.1.02.03.03.0036 | Belanja Pemeliharaan Bangunan Gedung-Bangunan Gedung Tempat Kerja-Taman   | 70.265.000        | 70.265.000        | 0                     | 0 % |
| 5.1.02.03.03.0062 | Belanja Pemeliharaan Tugu Titik Kontrol/Pasti- Tugu/Tanda Batas-Pilar/Tugu/Tanda Lainnya                                | 40.500.000        | 40.500.000        | 0                     | 0 % |
| 5.1.02.03.03.0064 | Belanja Pemeliharaan Tugu Titik Kontrol/Pasti-Tugu/Tanda Batas-Tugu/Tanda Batas Lainnya                                 | 0                 | 0                 | 0                     | 0 % |
| 5.1.02.03.04      | Belanja Pemeliharaan Jalan, Jaringan, dan Irigasi   | 25.286.469.000    | 25.100.224.000    | (186.245.000)         | 1 % |
| 5.1.02.03.04.0003 | Belanja Pemeliharaan Jalan dan Jembatan-Jalan-Jalan Kabupaten   | 11.780.521.000    | 11.594.276.000    | (186.245.000)         | 2 % |
| 5.1.02.03.04.0005 | Belanja Pemeliharaan Jalan dan Jembatan-Jalan-Jalan Desa  | 2.800.642.000     | 2.800.642.000     | 0                     | 0 % |
| 5.1.02.03.04.0013 | Belanja Pemeliharaan Jalan dan Jembatan-Jembatan-Jembatan pada Jalan Kabupaten  | 490.033.000       | 490.033.000       | 0                     | 0 % |
| 5.1.02.03.04.0015 | Belanja Pemeliharaan Jalan dan Jembatan-Jembatan-Jembatan pada Jalan Desa   | 115.000.000       | 115.000.000       | 0                     | 0 % |
| 5.1.02.03.04.0026 | Belanja Pemeliharaan Bangunan Air-Bangunan Air Irigasi-Bangunan Pembawa Irigasi   | 5.008.780.000     | 5.008.780.000     | 0                     | 0 % |
| 5.1.02.03.04.0031 | Belanja Pemeliharaan Bangunan Air-Bangunan Air Irigasi-Bangunan Air Irigasi Lainnya                                     | 0                 | 0                 | 0                     | 0 % |
| 5.1.02.03.04.0055 | Belanja Pemeliharaan Bangunan Air-Bangunan Pengembangan Sumber Air dan Air Tanah-Bangunan Waduk Pengembangan Sumber Air | 1.207.790.000     | 1.207.790.000     | 0                     | 0 % |
| 5.1.02.03.04.0061 | Belanja Pemeliharaan Bangunan Air-Bangunan Pengembangan Sumber Air dan Air Tanah-Bangunan Sawah Irigasi Air Tanah       | 0                 | 0                 | 0                     | 0 % |
| 5.1.02.03.04.0069 | Belanja Pemeliharaan Bangunan Air-Bangunan Air Kotor-Bangunan Pembawa Air Kotor   | 3.679.242.000     | 3.679.242.000     | 0                     | 0 % |
| 5.1.02.03.04.0086 | Belanja Pemeliharaan Instalasi-Instalasi Pengolahan Sampah-Bangunan Penampung Sampah                                    | 202.161.000       | 202.161.000       | 0                     | 0 % |
| 5.1.02.03.04.0131 | Belanja Pemeliharaan Jaringan-Jaringan Telepon-Jaringan Telepon Lainnya   | 2.300.000         | 2.300.000         | 0                     | 0 % |
| 5.1.02.03.05      | Belanja Pemeliharaan Aset Tetap Lainnya   | 0                 | 0                 | 0                     | 0 % |
| 5.1.02.03.05.0028 | Belanja Pemeliharaan Barang Bercorak Kesenian/Kebudayaan/Olahraga-Barang Bercorak Kesenian-Alat Musik                   | 0                 | 0                 | 0                     | 0 % |
| 5.1.02.04         | Belanja Perjalanan Dinas  | 45.978.938.000    | 46.084.829.000    | 105.891.000           | 0 % |
| 5.1.02.04.01      | Belanja Perjalanan Dinas Dalam Negeri   | 45.978.938.000    | 46.084.829.000    | 105.891.000           | 0 % |
| 5.1.02.04.01.0001 | Belanja Perjalanan Dinas Biasa  | 45.978.938.000    | 46.084.829.000    | 105.891.000           | 0 % |



**KABUPATEN KEBUMEN**  
**RINGKASAN PENJABARAN PERUBAHAN APBD YANG DIKLASIFIKASI MENURUT KELOMPOK,**  
**JENIS, OBJEK, RINCIAN OBJEK, SUB RINCIAN OBJEK PENDAPATAN, BELANJA, DAN PEMBIAYAAN**  
**TAHUN ANGGARAN 2023**

| Kode              | Uraian  | Jumlah (Rp)       |                   | Bertambah/(Berkurang) |     |
|-------------------|---|-------------------|-------------------|-----------------------|-----|
|                   |   | Sebelum Perubahan | Setelah Perubahan | (Rp)                  | %   |
| 5.1.02.05         | Belanja Uang dan/atau Jasa untuk Diberikan kepada Pihak Ketiga/Pihak Lain/Masyarakat  | 4.100.783.000     | 4.104.514.000     | 3.731.000             | 0 % |
| 5.1.02.05.01      | Belanja Uang yang Diberikan kepada Pihak Ketiga/Pihak Lain/Masyarakat   | 3.839.283.000     | 3.843.014.000     | 3.731.000             | 0 % |
| 5.1.02.05.01.0001 | Belanja Hadiah yang Bersifat Perlombaan   | 1.395.253.000     | 1.398.984.000     | 3.731.000             | 0 % |
| 5.1.02.05.01.0002 | Belanja Penghargaan atas Suatu Prestasi   | 2.344.030.000     | 2.344.030.000     | 0                     | 0 % |
| 5.1.02.05.01.0005 | Belanja Transfer Keuangan Daerah dan Desa (TKDD)  | 100.000.000       | 100.000.000       | 0                     | 0 % |
| 5.1.02.05.02      | Belanja Jasa yang Diberikan kepada Pihak Ketiga/Pihak Lain/Masyarakat   | 261.500.000       | 261.500.000       | 0                     | 0 % |
| 5.1.02.05.02.0001 | Belanja Jasa yang Diberikan kepada Pihak Ketiga/Pihak Lain  | 261.500.000       | 261.500.000       | 0                     | 0 % |
| 5.1.02.88         | Belanja Barang dan Jasa BOS   | 80.818.166.000    | 80.818.166.000    | 0                     | 0 % |
| 5.1.02.88.88      | Belanja Barang dan Jasa BOS   | 80.818.166.000    | 80.818.166.000    | 0                     | 0 % |
| 5.1.02.88.88.8888 | Belanja Barang dan Jasa BOS   | 80.818.166.000    | 80.818.166.000    | 0                     | 0 % |
| 5.1.02.99         | Belanja Barang dan Jasa BLUD  | 250.026.728.000   | 250.026.728.000   | 0                     | 0 % |
| 5.1.02.99.99      | Belanja Barang dan Jasa BLUD  | 250.026.728.000   | 250.026.728.000   | 0                     | 0 % |
| 5.1.02.99.99.9999 | Belanja Barang dan Jasa BLUD  | 250.026.728.000   | 250.026.728.000   | 0                     | 0 % |
| 5.1.04            | Belanja Subsidi   | 600.000.000       | 600.000.000       | 0                     | 0 % |
| 5.1.04.02         | Belanja Subsidi kepada BUMD   | 600.000.000       | 600.000.000       | 0                     | 0 % |
| 5.1.04.02.02      | Belanja Subsidi kepada BUMD   | 600.000.000       | 600.000.000       | 0                     | 0 % |
| 5.1.04.02.02.0001 | Belanja Subsidi kepada BUMD   | 600.000.000       | 600.000.000       | 0                     | 0 % |
| 5.1.05            | Belanja Hibah   | 110.349.596.000   | 110.349.596.000   | 0                     | 0 % |
| 5.1.05.01         | Belanja Hibah kepada Pemerintah Pusat   | 725.000.000       | 725.000.000       | 0                     | 0 % |
| 5.1.05.01.01      | Belanja Hibah Uang kepada Pemerintah Pusat  | 725.000.000       | 725.000.000       | 0                     | 0 % |
| 5.1.05.01.01.0001 | Belanja Hibah Uang kepada Pemerintah Pusat  | 725.000.000       | 725.000.000       | 0                     | 0 % |
| 5.1.05.05         | Belanja Hibah kepada Badan, Lembaga, Organisasi Kemasyarakatan yang Berbadan Hukum Indonesia  | 107.069.720.000   | 107.069.720.000   | 0                     | 0 % |
| 5.1.05.05.01      | Belanja Hibah kepada Badan dan Lembaga yang Bersifat Nirlaba, Sukarela dan Sosial yang Dibentuk Berdasarkan Peraturan Perundang-Undangan        | 79.641.187.000    | 79.641.187.000    | 0                     | 0 % |
| 5.1.05.05.01.0001 | Belanja Hibah Uang kepada Badan dan Lembaga yang Bersifat Nirlaba, Sukarela dan Sosial yang Dibentuk Berdasarkan Peraturan Perundang-Undangan   | 43.792.000.000    | 43.792.000.000    | 0                     | 0 % |
| 5.1.05.05.01.0002 | Belanja Hibah Barang kepada Badan dan Lembaga yang Bersifat Nirlaba, Sukarela dan Sosial yang Dibentuk Berdasarkan Peraturan Perundang-Undangan | 35.849.187.000    | 35.849.187.000    | 0                     | 0 % |





**KABUPATEN KEBUMEN**  
**RINGKASAN PENJABARAN PERUBAHAN APBD YANG DIKLASIFIKASI MENURUT KELOMPOK,**  
**JENIS, OBJEK, RINCIAN OBJEK, SUB RINCIAN OBJEK PENDAPATAN, BELANJA, DAN PEMBIAYAAN**  
**TAHUN ANGGARAN 2023**

| Kode              | Uraian  | Jumlah (Rp)       |                   | Bertambah/(Berkurang) |     |
|-------------------|---|-------------------|-------------------|-----------------------|-----|
|                   |   | Sebelum Perubahan | Setelah Perubahan | (Rp)                  | %   |
| 5.1.05.05.02      | Belanja Hibah kepada Badan dan Lembaga Nirlaba, Sukarela dan Sosial yang Telah Memiliki Surat Keterangan Terdaftar        | 41.845.000        | 41.845.000        | 0                     | 0 % |
| 5.1.05.05.02.0001 | Belanja Hibah Uang kepada Badan dan Lembaga Nirlaba, Sukarela dan Sosial yang Telah Memiliki Surat Keterangan Terdaftar   | 0                 | 0                 | 0                     | 0 % |
| 5.1.05.05.02.0002 | Belanja Hibah Barang kepada Badan dan Lembaga Nirlaba, Sukarela dan Sosial yang Telah Memiliki Surat Keterangan Terdaftar | 41.845.000        | 41.845.000        | 0                     | 0 % |
| 5.1.05.05.03      | Belanja Hibah kepada Badan dan Lembaga Nirlaba, Sukarela Bersifat Sosial Kemasyarakatan                                   | 26.946.795.000    | 26.946.795.000    | 0                     | 0 % |
| 5.1.05.05.03.0001 | Belanja Hibah Uang kepada Badan dan Lembaga Nirlaba, Sukarela Bersifat Sosial Kemasyarakatan                              | 26.946.795.000    | 26.946.795.000    | 0                     | 0 % |
| 5.1.05.05.03.0002 | Belanja Hibah Barang kepada Badan dan Lembaga Nirlaba, Sukarela Bersifat Sosial Kemasyarakatan                            | 0                 | 0                 | 0                     | 0 % |
| 5.1.05.05.04      | Belanja Hibah kepada Koperasi   | 439.893.000       | 439.893.000       | 0                     | 0 % |
| 5.1.05.05.04.0001 | Belanja Hibah Uang kepada Koperasi  | 50.000.000        | 50.000.000        | 0                     | 0 % |
| 5.1.05.05.04.0002 | Belanja Hibah Barang kepada Koperasi  | 389.893.000       | 389.893.000       | 0                     | 0 % |
| 5.1.05.06         | Belanja Hibah Dana BOS  | 490.000.000       | 490.000.000       | 0                     | 0 % |
| 5.1.05.06.02      | Belanja Hibah Uang Dana BOS yang Diterima oleh Satdikdas Swasta   | 490.000.000       | 490.000.000       | 0                     | 0 % |
| 5.1.05.06.02.0001 | Belanja Hibah Uang Dana BOS yang Diterima oleh Satdikdas Swasta   | 490.000.000       | 490.000.000       | 0                     | 0 % |
| 5.1.05.07         | Belanja Hibah Bantuan Keuangan kepada Partai Politik  | 2.064.876.000     | 2.064.876.000     | 0                     | 0 % |
| 5.1.05.07.01      | Belanja Hibah Bantuan Keuangan kepada Partai Politik  | 2.064.876.000     | 2.064.876.000     | 0                     | 0 % |
| 5.1.05.07.01.0001 | Belanja Hibah berupa Bantuan Keuangan kepada Partai Politik   | 2.064.876.000     | 2.064.876.000     | 0                     | 0 % |
| 5.1.06            | Belanja Bantuan Sosial  | 10.805.217.000    | 10.805.217.000    | 0                     | 0 % |
| 5.1.06.01         | Belanja Bantuan Sosial kepada Individu  | 8.234.239.000     | 8.234.239.000     | 0                     | 0 % |
| 5.1.06.01.01      | Belanja Bantuan Sosial Uang yang direncanakan kepada Individu   | 7.477.800.000     | 7.477.800.000     | 0                     | 0 % |
| 5.1.06.01.01.0001 | Belanja Bantuan Sosial Uang yang Direncanakan kepada Individu   | 7.477.800.000     | 7.477.800.000     | 0                     | 0 % |
| 5.1.06.01.02      | Belanja Bantuan Sosial Barang yang Direncanakan kepada Individu   | 756.439.000       | 756.439.000       | 0                     | 0 % |
| 5.1.06.01.02.0001 | Belanja Bantuan Sosial Barang yang Direncanakan kepada Individu   | 756.439.000       | 756.439.000       | 0                     | 0 % |
| 5.1.06.02         | Belanja Bantuan Sosial kepada Keluarga  | 392.688.000       | 392.688.000       | 0                     | 0 % |
| 5.1.06.02.02      | Belanja Bantuan Sosial Barang yang Direncanakan kepada Keluarga   | 392.688.000       | 392.688.000       | 0                     | 0 % |
| 5.1.06.02.02.0001 | Belanja Bantuan Sosial Barang yang Direncanakan kepada Keluarga   | 392.688.000       | 392.688.000       | 0                     | 0 % |
| 5.1.06.03         | Belanja Bantuan Sosial kepada Kelompok Masyarakat   | 2.178.290.000     | 2.178.290.000     | 0                     | 0 % |



**KABUPATEN KEBUMEN**  
**RINGKASAN PENJABARAN PERUBAHAN APBD YANG DIKLASIFIKASI MENURUT KELOMPOK,**  
**JENIS, OBJEK, RINCIAN OBJEK, SUB RINCIAN OBJEK PENDAPATAN, BELANJA, DAN PEMBIAYAAN**  
**TAHUN ANGGARAN 2023**

| Kode              | Uraian   | Jumlah (Rp)            |                        | Bertambah/(Berkurang) |            |
|-------------------|--|------------------------|------------------------|-----------------------|------------|
|                   |  | Sebelum Perubahan      | Setelah Perubahan      | (Rp)                  | %          |
| 5.1.06.03.01      | Belanja Bantuan Sosial Uang yang direncanakan kepada Kelompok Masyarakat   | 600.000.000            | 600.000.000            | 0                     | 0 %        |
| 5.1.06.03.01.0001 | Belanja Bantuan Sosial Uang yang Direncanakan kepada Kelompok Masyarakat   | 600.000.000            | 600.000.000            | 0                     | 0 %        |
| 5.1.06.03.02      | Belanja Bantuan Sosial Barang yang Direncanakan kepada Kelompok Masyarakat | 1.578.290.000          | 1.578.290.000          | 0                     | 0 %        |
| 5.1.06.03.02.0001 | Belanja Bantuan Sosial Barang yang direncanakan kepada Kelompok Masyarakat | 1.578.290.000          | 1.578.290.000          | 0                     | 0 %        |
| <b>5.2</b>        | <b>BELANJA MODAL</b>   | <b>260.238.657.900</b> | <b>271.253.490.900</b> | <b>11.014.833.000</b> | <b>4 %</b> |
| 5.2.01            | Belanja Modal Tanah  | 994.820.000            | 994.820.000            | 0                     | 0 %        |
| 5.2.01.01         | Belanja Modal Tanah  | 994.820.000            | 994.820.000            | 0                     | 0 %        |
| 5.2.01.01.03      | Belanja Modal Lapangan   | 994.820.000            | 994.820.000            | 0                     | 0 %        |
| 5.2.01.01.03.0007 | Belanja Modal Tanah untuk Jalan  | 994.820.000            | 994.820.000            | 0                     | 0 %        |
| 5.2.01.99         | Belanja Modal Tanah BLUD   | 0                      | 0                      | 0                     | 0 %        |
| 5.2.01.99.99      | Belanja Modal Tanah BLUD   | 0                      | 0                      | 0                     | 0 %        |
| 5.2.01.99.99.9999 | Belanja Modal Tanah BLUD   | 0                      | 0                      | 0                     | 0 %        |
| 5.2.02            | Belanja Modal Peralatan dan Mesin  | 70.981.020.963         | 70.980.853.963         | (167.000)             | 0 %        |
| 5.2.02.01         | Belanja Modal Alat Besar   | 522.936.600            | 522.769.600            | (167.000)             | 0 %        |
| 5.2.02.01.01      | Belanja Modal Alat Besar Darat   | 155.717.600            | 153.217.600            | (2.500.000)           | 2 %        |
| 5.2.02.01.01.0011 | Belanja Modal Mesin Proses   | 155.717.600            | 153.217.600            | (2.500.000)           | 2 %        |
| 5.2.02.01.03      | Belanja Modal Alat Bantu   | 367.219.000            | 369.552.000            | 2.333.000             | 1 %        |
| 5.2.02.01.03.0003 | Belanja Modal Compressor   | 80.000.000             | 80.000.000             | 0                     | 0 %        |
| 5.2.02.01.03.0005 | Belanja Modal Pompa  | 37.232.000             | 39.565.000             | 2.333.000             | 6 %        |
| 5.2.02.01.03.0006 | Belanja Modal Mesin Bor  | 68.985.000             | 68.985.000             | 0                     | 0 %        |
| 5.2.02.01.03.0014 | Belanja Modal Peralatan SAR Mountenering                                   | 181.002.000            | 181.002.000            | 0                     | 0 %        |
| 5.2.02.02         | Belanja Modal Alat Angkutan  | 6.069.896.000          | 6.069.896.000          | 0                     | 0 %        |
| 5.2.02.02.01      | Belanja Modal Alat Angkutan Darat Bermotor                                 | 6.069.896.000          | 6.069.896.000          | 0                     | 0 %        |
| 5.2.02.02.01.0001 | Belanja Modal Kendaraan Dinas Bermotor Perorangan                          | 2.880.000.000          | 2.880.000.000          | 0                     | 0 %        |
| 5.2.02.02.01.0002 | Belanja Modal Kendaraan Bermotor Penumpang                                 | 2.372.884.000          | 2.372.884.000          | 0                     | 0 %        |
| 5.2.02.02.01.0003 | Belanja Modal Kendaraan Bermotor Angkutan Barang                           | 0                      | 0                      | 0                     | 0 %        |
| 5.2.02.02.01.0004 | Belanja Modal Kendaraan Bermotor Beroda Dua                                | 134.712.000            | 134.712.000            | 0                     | 0 %        |



**KABUPATEN KEBUMEN**  
**RINGKASAN PENJABARAN PERUBAHAN APBD YANG DIKLASIFIKASI MENURUT KELOMPOK,**  
**JENIS, OBJEK, RINCIAN OBJEK, SUB RINCIAN OBJEK PENDAPATAN, BELANJA, DAN PEMBIAYAAN**  
**TAHUN ANGGARAN 2023**

| Kode              | Uraian   | Jumlah (Rp)       |                   | Bertambah/(Berkurang) |     |
|-------------------|--|-------------------|-------------------|-----------------------|-----|
|                   |  | Sebelum Perubahan | Setelah Perubahan | (Rp)                  | %   |
| 5.2.02.02.01.0005 | Belanja Modal Kendaraan Bermotor Beroda Tiga         | 0                 | 0                 | 0                     | 0 % |
| 5.2.02.02.01.0006 | Belanja Modal Kendaraan Bermotor Khusus              | 682.300.000       | 682.300.000       | 0                     | 0 % |
| 5.2.02.02.02      | Belanja Modal Alat Angkutan Darat Tak Bermotor       | 0                 | 0                 | 0                     | 0 % |
| 5.2.02.02.02.0001 | Belanja Modal Kendaraan Tak Bermotor Angkutan Barang | 0                 | 0                 | 0                     | 0 % |
| 5.2.02.03         | Belanja Modal Alat Bengkel dan Alat Ukur             | 47.906.000        | 47.906.000        | 0                     | 0 % |
| 5.2.02.03.01      | Belanja Modal Alat Bengkel Bermesin                  | 336.000           | 336.000           | 0                     | 0 % |
| 5.2.02.03.01.0006 | Belanja Modal Perkakas Bengkel Kayu                  | 0                 | 0                 | 0                     | 0 % |
| 5.2.02.03.01.0007 | Belanja Modal Perkakas Bengkel Khusus                | 336.000           | 336.000           | 0                     | 0 % |
| 5.2.02.03.03      | Belanja Modal Alat Ukur                              | 47.570.000        | 47.570.000        | 0                     | 0 % |
| 5.2.02.03.03.0001 | Belanja Modal Alat Ukur Universal                    | 34.200.000        | 34.200.000        | 0                     | 0 % |
| 5.2.02.03.03.0010 | Belanja Modal Alat Timbangan/Biara                   | 13.370.000        | 13.370.000        | 0                     | 0 % |
| 5.2.02.03.03.0011 | Belanja Modal Anak Timbangan/Biara                   | 0                 | 0                 | 0                     | 0 % |
| 5.2.02.04         | Belanja Modal Alat Pertanian                         | 29.183.000        | 29.183.000        | 0                     | 0 % |
| 5.2.02.04.01      | Belanja Modal Alat Pengolahan                        | 29.183.000        | 29.183.000        | 0                     | 0 % |
| 5.2.02.04.01.0001 | Belanja Modal Alat Pengolahan Tanah dan Tanaman      | 0                 | 0                 | 0                     | 0 % |
| 5.2.02.04.01.0006 | Belanja Modal Alat Processing                        | 0                 | 0                 | 0                     | 0 % |
| 5.2.02.04.01.0008 | Belanja Modal Alat Produksi Perikanan                | 29.183.000        | 29.183.000        | 0                     | 0 % |
| 5.2.02.05         | Belanja Modal Alat Kantor dan Rumah Tangga           | 3.764.238.600     | 3.764.238.600     | 0                     | 0 % |
| 5.2.02.05.01      | Belanja Modal Alat Kantor                            | 571.391.000       | 571.391.000       | 0                     | 0 % |
| 5.2.02.05.01.0002 | Belanja Modal Mesin Hitung/Mesin Jumlah              | 9.006.000         | 9.006.000         | 0                     | 0 % |
| 5.2.02.05.01.0003 | Belanja Modal Alat Reproduksi (Penggandaan)          | 21.590.000        | 21.590.000        | 0                     | 0 % |
| 5.2.02.05.01.0004 | Belanja Modal Alat Penyimpan Perlengkapan Kantor     | 211.467.000       | 211.467.000       | 0                     | 0 % |
| 5.2.02.05.01.0005 | Belanja Modal Alat Kantor Lainnya                    | 329.328.000       | 329.328.000       | 0                     | 0 % |
| 5.2.02.05.02      | Belanja Modal Alat Rumah Tangga                      | 3.192.847.600     | 3.192.847.600     | 0                     | 0 % |
| 5.2.02.05.02.0001 | Belanja Modal Mebel                                  | 123.568.000       | 123.568.000       | 0                     | 0 % |
| 5.2.02.05.02.0003 | Belanja Modal Alat Pembersih                         | 9.589.000         | 9.589.000         | 0                     | 0 % |
| 5.2.02.05.02.0004 | Belanja Modal Alat Pendingin                         | 149.700.300       | 149.700.300       | 0                     | 0 % |



**KABUPATEN KEBUMEN**  
**RINGKASAN PENJABARAN PERUBAHAN APBD YANG DIKLASIFIKASI MENURUT KELOMPOK,**  
**JENIS, OBJEK, RINCIAN OBJEK, SUB RINCIAN OBJEK PENDAPATAN, BELANJA, DAN PEMBIAYAAN**  
**TAHUN ANGGARAN 2023**

| Kode              | Uraian  | Jumlah (Rp)       |                   | Bertambah/(Berkurang) |     |
|-------------------|---|-------------------|-------------------|-----------------------|-----|
|                   |   | Sebelum Perubahan | Setelah Perubahan | (Rp)                  | %   |
| 5.2.02.05.02.0005 | Belanja Modal Alat Dapur                                      | 0                 | 0                 | 0                     | 0 % |
| 5.2.02.05.02.0006 | Belanja Modal Alat Rumah Tangga Lainnya (Home Use)            | 1.773.886.300     | 1.773.886.300     | 0                     | 0 % |
| 5.2.02.05.02.0007 | Belanja Modal Alat Pemadam Kebakaran                          | 1.136.104.000     | 1.136.104.000     | 0                     | 0 % |
| 5.2.02.05.03      | Belanja Modal Meja dan Kursi Kerja/Rapat Pejabat              | 0                 | 0                 | 0                     | 0 % |
| 5.2.02.05.03.0001 | Belanja Modal Meja Kerja Pejabat                              | 0                 | 0                 | 0                     | 0 % |
| 5.2.02.05.03.0003 | Belanja Modal Kursi Kerja Pejabat                             | 0                 | 0                 | 0                     | 0 % |
| 5.2.02.06         | Belanja Modal Alat Studio, Komunikasi, dan Pemancar           | 750.833.100       | 750.833.100       | 0                     | 0 % |
| 5.2.02.06.01      | Belanja Modal Alat Studio                                     | 269.603.700       | 269.603.700       | 0                     | 0 % |
| 5.2.02.06.01.0001 | Belanja Modal Peralatan Studio Audio                          | 58.641.700        | 58.641.700        | 0                     | 0 % |
| 5.2.02.06.01.0002 | Belanja Modal Peralatan Studio Video dan Film                 | 210.962.000       | 210.962.000       | 0                     | 0 % |
| 5.2.02.06.02      | Belanja Modal Alat Komunikasi                                 | 62.984.000        | 62.984.000        | 0                     | 0 % |
| 5.2.02.06.02.0001 | Belanja Modal Alat Komunikasi Telephone                       | 48.800.000        | 48.800.000        | 0                     | 0 % |
| 5.2.02.06.02.0011 | Belanja Modal Alat Komunikasi Lainnya                         | 14.184.000        | 14.184.000        | 0                     | 0 % |
| 5.2.02.06.03      | Belanja Modal Peralatan Pemancar                              | 418.245.400       | 418.245.400       | 0                     | 0 % |
| 5.2.02.06.03.0047 | Belanja Modal Sumber Tenaga                                   | 418.245.400       | 418.245.400       | 0                     | 0 % |
| 5.2.02.07         | Belanja Modal Alat Kedokteran dan Kesehatan                   | 24.801.765.163    | 24.801.765.163    | 0                     | 0 % |
| 5.2.02.07.01      | Belanja Modal Alat Kedokteran                                 | 24.801.765.163    | 24.801.765.163    | 0                     | 0 % |
| 5.2.02.07.01.0001 | Belanja Modal Alat Kedokteran Umum                            | 17.075.629.500    | 17.075.629.500    | 0                     | 0 % |
| 5.2.02.07.01.0002 | Belanja Modal Alat Kedokteran Gigi                            | 154.000.000       | 154.000.000       | 0                     | 0 % |
| 5.2.02.07.01.0004 | Belanja Modal Alat Kedokteran Bedah                           | 723.887.800       | 723.887.800       | 0                     | 0 % |
| 5.2.02.07.01.0005 | Belanja Modal Alat Kesehatan Kebidanan dan Penyakit Kandungan | 2.429.404.043     | 2.429.404.043     | 0                     | 0 % |
| 5.2.02.07.01.0006 | Belanja Modal Alat Kedokteran THT                             | 0                 | 0                 | 0                     | 0 % |
| 5.2.02.07.01.0007 | Belanja Modal Alat Kedokteran Mata                            | 480.000.000       | 480.000.000       | 0                     | 0 % |
| 5.2.02.07.01.0008 | Belanja Modal Alat Kedokteran Bagian Penyakit Dalam           | 1.212.000.000     | 1.212.000.000     | 0                     | 0 % |
| 5.2.02.07.01.0015 | Belanja Modal Alat Kedokteran Radiodiagnostic                 | 0                 | 0                 | 0                     | 0 % |
| 5.2.02.07.01.0020 | Belanja Modal Alat Kedokteran Kulit dan Kelamin               | 557.953.820       | 557.953.820       | 0                     | 0 % |
| 5.2.02.07.01.0021 | Belanja Modal Alat Kedokteran Gawat Darurat                   | 1.420.000.000     | 1.420.000.000     | 0                     | 0 % |



**KABUPATEN KEBUMEN**  
**RINGKASAN PENJABARAN PERUBAHAN APBD YANG DIKLASIFIKASI MENURUT KELOMPOK,**  
**JENIS, OBJEK, RINCIAN OBJEK, SUB RINCIAN OBJEK PENDAPATAN, BELANJA, DAN PEMBIAYAAN**  
**TAHUN ANGGARAN 2023**

| Kode              | Uraian   | Jumlah (Rp)       |                   | Bertambah/(Berkurang) |     |
|-------------------|--|-------------------|-------------------|-----------------------|-----|
|                   |  | Sebelum Perubahan | Setelah Perubahan | (Rp)                  | %   |
| 5.2.02.07.01.0023 | Belanja Modal Alat Kedokteran Bedah Ortopedi           | 728.000.000       | 728.000.000       | 0                     | 0 % |
| 5.2.02.07.01.0024 | Belanja Modal Alat Kedokteran ICU                      | 0                 | 0                 | 0                     | 0 % |
| 5.2.02.07.01.0029 | Belanja Modal Alat Kedokteran Lainnya                  | 20.890.000        | 20.890.000        | 0                     | 0 % |
| 5.2.02.08         | Belanja Modal Alat Laboratorium                        | 2.393.106.500     | 2.393.106.500     | 0                     | 0 % |
| 5.2.02.08.01      | Belanja Modal Unit Alat Laboratorium                   | 2.393.106.500     | 2.393.106.500     | 0                     | 0 % |
| 5.2.02.08.01.0013 | Belanja Modal Alat Laboratorium Kimia                  | 0                 | 0                 | 0                     | 0 % |
| 5.2.02.08.01.0064 | Belanja Modal Unit Alat Laboratorium Lainnya           | 2.393.106.500     | 2.393.106.500     | 0                     | 0 % |
| 5.2.02.08.03      | Belanja Modal Alat Peraga Praktek Sekolah              | 0                 | 0                 | 0                     | 0 % |
| 5.2.02.08.03.0016 | Belanja Modal Alat Peraga Praktik Sekolah Lainnya      | 0                 | 0                 | 0                     | 0 % |
| 5.2.02.10         | Belanja Modal Komputer                                 | 4.050.876.000     | 4.050.876.000     | 0                     | 0 % |
| 5.2.02.10.01      | Belanja Modal Komputer Unit                            | 2.830.533.400     | 2.830.533.400     | 0                     | 0 % |
| 5.2.02.10.01.0002 | Belanja Modal Personal Computer                        | 2.758.533.400     | 2.758.533.400     | 0                     | 0 % |
| 5.2.02.10.01.0003 | Belanja Modal Komputer Unit Lainnya                    | 72.000.000        | 72.000.000        | 0                     | 0 % |
| 5.2.02.10.02      | Belanja Modal Peralatan Komputer                       | 1.220.342.600     | 1.220.342.600     | 0                     | 0 % |
| 5.2.02.10.02.0003 | Belanja Modal Peralatan Personal Computer              | 278.737.500       | 278.737.500       | 0                     | 0 % |
| 5.2.02.10.02.0004 | Belanja Modal Peralatan Jaringan                       | 473.147.000       | 473.147.000       | 0                     | 0 % |
| 5.2.02.10.02.0005 | Belanja Modal Peralatan Komputer Lainnya               | 468.458.100       | 468.458.100       | 0                     | 0 % |
| 5.2.02.13         | Belanja Modal Alat Produksi, Pengolahan, dan Pemurnian | 0                 | 0                 | 0                     | 0 % |
| 5.2.02.13.01      | Belanja Modal Sumur                                    | 0                 | 0                 | 0                     | 0 % |
| 5.2.02.13.01.0003 | Belanja Modal Sumur Lainnya                            | 0                 | 0                 | 0                     | 0 % |
| 5.2.02.15         | Belanja Modal Alat Keselamatan Kerja                   | 0                 | 0                 | 0                     | 0 % |
| 5.2.02.15.03      | Belanja Modal Alat SAR                                 | 0                 | 0                 | 0                     | 0 % |
| 5.2.02.15.03.0002 | Belanja Modal Alat Pendukung Pencarian                 | 0                 | 0                 | 0                     | 0 % |
| 5.2.02.18         | Belanja Modal Rambu-Rambu                              | 956.186.000       | 956.186.000       | 0                     | 0 % |
| 5.2.02.18.01      | Belanja Modal Rambu-Rambu Lalu Lintas Darat            | 956.186.000       | 956.186.000       | 0                     | 0 % |
| 5.2.02.18.01.0001 | Belanja Modal Rambu Bersuar                            | 420.813.000       | 420.813.000       | 0                     | 0 % |
| 5.2.02.18.01.0002 | Belanja Modal Rambu Tidak Bersuar                      | 385.373.000       | 385.373.000       | 0                     | 0 % |



**KABUPATEN KEBUMEN**  
**RINGKASAN PENJABARAN PERUBAHAN APBD YANG DIKLASIFIKASI MENURUT KELOMPOK,**  
**JENIS, OBJEK, RINCIAN OBJEK, SUB RINCIAN OBJEK PENDAPATAN, BELANJA, DAN PEMBIAYAAN**  
**TAHUN ANGGARAN 2023**

| Kode              | Uraian   | Jumlah (Rp)       |                   | Bertambah/(Berkurang) |          |
|-------------------|--|-------------------|-------------------|-----------------------|----------|
|                   |  | Sebelum Perubahan | Setelah Perubahan | (Rp)                  | %        |
| 5.2.02.18.01.0003 | Belanja Modal Rambu-Rambu Lalu Lintas Darat Lainnya    | 150.000.000       | 150.000.000       | 0                     | 0 %      |
| 5.2.02.88         | Belanja Modal Peralatan dan Mesin BOS                  | 22.057.246.000    | 22.057.246.000    | 0                     | 0 %      |
| 5.2.02.88.88      | Belanja Modal Peralatan dan Mesin BOS                  | 22.057.246.000    | 22.057.246.000    | 0                     | 0 %      |
| 5.2.02.88.88.8888 | Belanja Modal Peralatan dan Mesin BOS                  | 22.057.246.000    | 22.057.246.000    | 0                     | 0 %      |
| 5.2.02.99         | Belanja Modal Peralatan dan Mesin BLUD                 | 5.536.848.000     | 5.536.848.000     | 0                     | 0 %      |
| 5.2.02.99.99      | Belanja Modal Peralatan dan Mesin BLUD                 | 5.536.848.000     | 5.536.848.000     | 0                     | 0 %      |
| 5.2.02.99.99.9999 | Belanja Modal Peralatan dan Mesin BLUD                 | 5.536.848.000     | 5.536.848.000     | 0                     | 0 %      |
| 5.2.03            | Belanja Modal Gedung dan Bangunan                      | 70.251.647.937    | 70.251.647.937    | 0                     | 0 %      |
| 5.2.03.01         | Belanja Modal Bangunan Gedung                          | 69.815.657.937    | 69.815.657.937    | 0                     | 0 %      |
| 5.2.03.01.01      | Belanja Modal Bangunan Gedung Tempat Kerja             | 69.815.657.937    | 69.815.657.937    | 0                     | 0 %      |
| 5.2.03.01.01.0001 | Belanja Modal Bangunan Gedung Kantor                   | 8.327.068.837     | 8.327.068.837     | 0                     | 0 %      |
| 5.2.03.01.01.0004 | Belanja Modal Bangunan Gedung Instalasi                | 524.000.000       | 524.000.000       | 0                     | 0 %      |
| 5.2.03.01.01.0006 | Belanja Modal Bangunan Kesehatan                       | 14.647.038.000    | 14.647.038.000    | 0                     | 0 %      |
| 5.2.03.01.01.0010 | Belanja Modal Bangunan Gedung Tempat Pendidikan        | 18.529.942.100    | 17.275.348.100    | (1.254.594.000)       | 7 %      |
| 5.2.03.01.01.0012 | Belanja Modal Bangunan Gedung Pertokoan/Koperasi/Pasar | 5.808.165.000     | 5.808.165.000     | 0                     | 0 %      |
| 5.2.03.01.01.0027 | Belanja Modal Bangunan Tempat Pelelangan Ikan (TPI)    | 1.386.152.000     | 1.386.152.000     | 0                     | 0 %      |
| 5.2.03.01.01.0029 | Belanja Modal Bangunan Peternakan/Perikanan            | 166.053.000       | 166.053.000       | 0                     | 0 %      |
| 5.2.03.01.01.0032 | Belanja Modal Bangunan Fasilitas Umum                  | 180.000.000       | 20.180.483.000    | 20.000.483.000        | 11.111 % |
| 5.2.03.01.01.0036 | Belanja Modal Taman                                    | 18.745.889.000    | 0                 | (18.745.889.000)      | 100 %    |
| 5.2.03.01.01.0037 | Belanja Modal Bangunan Gedung Tempat Kerja Lainnya     | 1.501.350.000     | 1.501.350.000     | 0                     | 0 %      |
| 5.2.03.04         | Belanja Modal Tugu Titik Kontrol/Pasti                 | 162.980.000       | 162.980.000       | 0                     | 0 %      |
| 5.2.03.04.01      | Belanja Modal Tugu/Tanda Batas                         | 162.980.000       | 162.980.000       | 0                     | 0 %      |
| 5.2.03.04.01.0004 | Belanja Modal Pagar                                    | 162.980.000       | 162.980.000       | 0                     | 0 %      |
| 5.2.03.99         | Belanja Modal Gedung dan Bangunan BLUD                 | 273.010.000       | 273.010.000       | 0                     | 0 %      |
| 5.2.03.99.99      | Belanja Modal Gedung dan Bangunan BLUD                 | 273.010.000       | 273.010.000       | 0                     | 0 %      |
| 5.2.03.99.99.9999 | Belanja Modal Gedung dan Bangunan BLUD                 | 273.010.000       | 273.010.000       | 0                     | 0 %      |
| 5.2.04            | Belanja Modal Jalan, Jaringan, dan Irigasi             | 109.747.236.000   | 120.762.236.000   | 11.015.000.000        | 10 %     |



**KABUPATEN KEBUMEN**  
**RINGKASAN PENJABARAN PERUBAHAN APBD YANG DIKLASIFIKASI MENURUT KELOMPOK,**  
**JENIS, OBJEK, RINCIAN OBJEK, SUB RINCIAN OBJEK PENDAPATAN, BELANJA, DAN PEMBIAYAAN**  
**TAHUN ANGGARAN 2023**

| Kode              | Uraian   | Jumlah (Rp)       |                   | Bertambah/(Berkurang) |      |
|-------------------|--|-------------------|-------------------|-----------------------|------|
|                   |  | Sebelum Perubahan | Setelah Perubahan | (Rp)                  | %    |
| 5.2.04.01         | Belanja Modal Jalan dan Jembatan                             | 70.468.290.000    | 81.483.290.000    | 11.015.000.000        | 16 % |
| 5.2.04.01.01      | Belanja Modal Jalan  | 62.794.290.000    | 73.809.290.000    | 11.015.000.000        | 18 % |
| 5.2.04.01.01.0003 | Belanja Modal Jalan Kabupaten                                | 62.719.290.000    | 73.734.290.000    | 11.015.000.000        | 18 % |
| 5.2.04.01.01.0005 | Belanja Modal Jalan Desa                                     | 75.000.000        | 75.000.000        | 0                     | 0 %  |
| 5.2.04.01.02      | Belanja Modal Jembatan                                       | 7.674.000.000     | 7.674.000.000     | 0                     | 0 %  |
| 5.2.04.01.02.0003 | Belanja Modal Jembatan pada Jalan Kabupaten                  | 7.475.000.000     | 7.475.000.000     | 0                     | 0 %  |
| 5.2.04.01.02.0005 | Belanja Modal Jembatan pada Jalan Desa                       | 199.000.000       | 199.000.000       | 0                     | 0 %  |
| 5.2.04.02         | Belanja Modal Bangunan Air                                   | 21.393.157.000    | 21.393.157.000    | 0                     | 0 %  |
| 5.2.04.02.01      | Belanja Modal Bangunan Air Irigasi                           | 6.634.662.000     | 6.634.662.000     | 0                     | 0 %  |
| 5.2.04.02.01.0003 | Belanja Modal Bangunan Pembawa Irigasi                       | 6.634.662.000     | 6.634.662.000     | 0                     | 0 %  |
| 5.2.04.02.05      | Belanja Modal Bangunan Pengembangan Sumber Air dan Air Tanah | 1.727.732.000     | 1.727.732.000     | 0                     | 0 %  |
| 5.2.04.02.05.0001 | Belanja Modal Bangunan Waduk Pengembangan Sumber Air         | 0                 | 0                 | 0                     | 0 %  |
| 5.2.04.02.05.0007 | Belanja Modal Bangunan Sawah Irigasi Air Tanah               | 1.727.732.000     | 1.727.732.000     | 0                     | 0 %  |
| 5.2.04.02.06      | Belanja Modal Bangunan Air Bersih/Air Baku                   | 11.118.270.000    | 11.118.270.000    | 0                     | 0 %  |
| 5.2.04.02.06.0006 | Belanja Modal Bangunan Air Bersih/Air Baku Lainnya           | 11.118.270.000    | 11.118.270.000    | 0                     | 0 %  |
| 5.2.04.02.07      | Belanja Modal Bangunan Air Kotor                             | 1.912.493.000     | 1.912.493.000     | 0                     | 0 %  |
| 5.2.04.02.07.0001 | Belanja Modal Bangunan Pembawa Air Kotor                     | 1.912.493.000     | 1.912.493.000     | 0                     | 0 %  |
| 5.2.04.03         | Belanja Modal Instalasi                                      | 1.002.335.000     | 1.002.335.000     | 0                     | 0 %  |
| 5.2.04.03.01      | Belanja Modal Instalasi Air Bersih/Air Baku                  | 79.335.000        | 79.335.000        | 0                     | 0 %  |
| 5.2.04.03.01.0005 | Belanja Modal Instalasi Air Bersih/Air Baku Lainnya          | 79.335.000        | 79.335.000        | 0                     | 0 %  |
| 5.2.04.03.02      | Belanja Modal Instalasi Air Kotor                            | 723.000.000       | 723.000.000       | 0                     | 0 %  |
| 5.2.04.03.02.0004 | Belanja Modal Instalasi Air Kotor Lainnya                    | 723.000.000       | 723.000.000       | 0                     | 0 %  |
| 5.2.04.03.03      | Belanja Modal Instalasi Pengolahan Sampah                    | 200.000.000       | 200.000.000       | 0                     | 0 %  |
| 5.2.04.03.03.0001 | Belanja Modal Instalasi Pengolahan Sampah Organik            | 200.000.000       | 200.000.000       | 0                     | 0 %  |
| 5.2.04.04         | Belanja Modal Jaringan                                       | 16.729.551.000    | 16.729.551.000    | 0                     | 0 %  |
| 5.2.04.04.01      | Belanja Modal Jaringan Air Minum                             | 0                 | 0                 | 0                     | 0 %  |
| 5.2.04.04.01.0001 | Belanja Modal Jaringan Pembawa                               | 0                 | 0                 | 0                     | 0 %  |



**KABUPATEN KEBUMEN**  
**RINGKASAN PENJABARAN PERUBAHAN APBD YANG DIKLASIFIKASI MENURUT KELOMPOK,**  
**JENIS, OBJEK, RINCIAN OBJEK, SUB RINCIAN OBJEK PENDAPATAN, BELANJA, DAN PEMBIAYAAN**  
**TAHUN ANGGARAN 2023**

| Kode              | Uraian   | Jumlah (Rp)          |                      | Bertambah/(Berkurang) |            |
|-------------------|--|----------------------|----------------------|-----------------------|------------|
|                   |  | Sebelum Perubahan    | Setelah Perubahan    | (Rp)                  | %          |
| 5.2.04.04.02      | Belanja Modal Jaringan Listrik                             | 16.729.551.000       | 16.729.551.000       | 0                     | 0 %        |
| 5.2.04.04.02.0003 | Belanja Modal Jaringan Listrik Lainnya                     | 16.729.551.000       | 16.729.551.000       | 0                     | 0 %        |
| 5.2.04.99         | Belanja Modal Jalan, Jaringan, dan Irigasi BLUD            | 153.903.000          | 153.903.000          | 0                     | 0 %        |
| 5.2.04.99.99      | Belanja Modal Jalan, Jaringan, dan Irigasi BLUD            | 153.903.000          | 153.903.000          | 0                     | 0 %        |
| 5.2.04.99.99.9999 | Belanja Modal Jalan, Jaringan, dan Irigasi BLUD            | 153.903.000          | 153.903.000          | 0                     | 0 %        |
| 5.2.05            | Belanja Modal Aset Tetap Lainnya                           | 8.188.933.000        | 8.188.933.000        | 0                     | 0 %        |
| 5.2.05.01         | Belanja Modal Bahan Perpustakaan                           | 125.516.000          | 125.516.000          | 0                     | 0 %        |
| 5.2.05.01.01      | Belanja Modal Bahan Perpustakaan Tercetak                  | 125.516.000          | 125.516.000          | 0                     | 0 %        |
| 5.2.05.01.01.0001 | Belanja Modal Buku Umum                                    | 0                    | 0                    | 0                     | 0 %        |
| 5.2.05.01.01.0012 | Belanja Modal Bahan Perpustakaan Tercetak Lainnya          | 125.516.000          | 125.516.000          | 0                     | 0 %        |
| 5.2.05.02         | Belanja Modal Barang Bercorak Kesenian/Kebudayaan/Olahraga | 469.900.000          | 469.900.000          | 0                     | 0 %        |
| 5.2.05.02.01      | Belanja Modal Barang Bercorak Kesenian                     | 469.900.000          | 469.900.000          | 0                     | 0 %        |
| 5.2.05.02.01.0001 | Belanja Modal Alat Musik                                   | 469.900.000          | 469.900.000          | 0                     | 0 %        |
| 5.2.05.08         | Belanja Modal Aset Tidak Berwujud                          | 0                    | 0                    | 0                     | 0 %        |
| 5.2.05.08.01      | Belanja Modal Aset Tidak Berwujud                          | 0                    | 0                    | 0                     | 0 %        |
| 5.2.05.08.01.0005 | Belanja Modal Software                                     | 0                    | 0                    | 0                     | 0 %        |
| 5.2.05.88         | Belanja Modal Aset Tetap Lainnya BOS                       | 7.006.017.000        | 7.006.017.000        | 0                     | 0 %        |
| 5.2.05.88.88      | Belanja Modal Aset Tetap Lainnya BOS                       | 7.006.017.000        | 7.006.017.000        | 0                     | 0 %        |
| 5.2.05.88.88.8888 | Belanja Modal Aset Tetap Lainnya BOS                       | 7.006.017.000        | 7.006.017.000        | 0                     | 0 %        |
| 5.2.05.99         | Belanja Modal Aset Tetap Lainnya BLUD                      | 587.500.000          | 587.500.000          | 0                     | 0 %        |
| 5.2.05.99.99      | Belanja Modal Aset Tetap Lainnya BLUD                      | 587.500.000          | 587.500.000          | 0                     | 0 %        |
| 5.2.05.99.99.9999 | Belanja Modal Aset Tetap Lainnya BLUD                      | 587.500.000          | 587.500.000          | 0                     | 0 %        |
| 5.2.06            | Belanja Modal Aset Lainnya                                 | 75.000.000           | 75.000.000           | 0                     | 0 %        |
| 5.2.06.99         | Belanja Modal Aset Lainnya BLUD                            | 75.000.000           | 75.000.000           | 0                     | 0 %        |
| 5.2.06.99.99      | Belanja Modal Aset Lainnya BLUD                            | 75.000.000           | 75.000.000           | 0                     | 0 %        |
| 5.2.06.99.99.9999 | Belanja Modal Aset Lainnya BLUD                            | 75.000.000           | 75.000.000           | 0                     | 0 %        |
| <b>5.3</b>        | <b>BELANJA TIDAK TERDUGA</b>                               | <b>2.000.000.000</b> | <b>2.000.000.000</b> | <b>0</b>              | <b>0 %</b> |





**KABUPATEN KEBUMEN**  
**RINGKASAN PENJABARAN PERUBAHAN APBD YANG DIKLASIFIKASI MENURUT KELOMPOK,**  
**JENIS, OBJEK, RINCIAN OBJEK, SUB RINCIAN OBJEK PENDAPATAN, BELANJA, DAN PEMBIAYAAN**  
**TAHUN ANGGARAN 2023**

| Kode              | Uraian  | Jumlah (Rp)              |                          | Bertambah/(Berkurang) |            |
|-------------------|---|--------------------------|--------------------------|-----------------------|------------|
|                   |   | Sebelum Perubahan        | Setelah Perubahan        | (Rp)                  | %          |
| 5.3.01            | Belanja Tidak Terduga   | 2.000.000.000            | 2.000.000.000            | 0                     | 0 %        |
| 5.3.01.01         | Belanja Tidak Terduga   | 2.000.000.000            | 2.000.000.000            | 0                     | 0 %        |
| 5.3.01.01.01      | Belanja Tidak Terduga   | 2.000.000.000            | 2.000.000.000            | 0                     | 0 %        |
| 5.3.01.01.01.0001 | Belanja Tidak Terduga   | 2.000.000.000            | 2.000.000.000            | 0                     | 0 %        |
| <b>5.4</b>        | <b>BELANJA TRANSFER</b>   | <b>662.164.171.000</b>   | <b>662.164.171.000</b>   | <b>0</b>              | <b>0 %</b> |
| 5.4.01            | Belanja Bagi Hasil  | 13.792.758.000           | 13.792.758.000           | 0                     | 0 %        |
| 5.4.01.01         | Belanja Bagi Hasil Pajak Daerah Kepada Pemerintahan Kabupaten/Kota dan Desa       | 11.247.484.000           | 11.247.484.000           | 0                     | 0 %        |
| 5.4.01.01.03      | Belanja Bagi Hasil Pajak Daerah Kepada Pemerintahan Desa                          | 11.247.484.000           | 11.247.484.000           | 0                     | 0 %        |
| 5.4.01.01.03.0001 | Belanja Bagi Hasil Pajak Daerah Kepada Pemerintahan Desa                          | 11.247.484.000           | 11.247.484.000           | 0                     | 0 %        |
| 5.4.01.02         | Belanja Bagi Hasil Retribusi Daerah Kabupaten/Kota Kepada Pemerintah Desa         | 2.545.274.000            | 2.545.274.000            | 0                     | 0 %        |
| 5.4.01.02.01      | Belanja Bagi Hasil Retribusi Daerah Kabupaten/Kota Kepada Pemerintah Desa         | 2.545.274.000            | 2.545.274.000            | 0                     | 0 %        |
| 5.4.01.02.01.0001 | Belanja Bagi Hasil Retribusi Daerah Kabupaten/Kota Kepada Pemerintah Desa         | 2.545.274.000            | 2.545.274.000            | 0                     | 0 %        |
| 5.4.02            | Belanja Bantuan Keuangan  | 648.371.413.000          | 648.371.413.000          | 0                     | 0 %        |
| 5.4.02.05         | Belanja Bantuan Keuangan Daerah Provinsi atau Kabupaten/Kota kepada Desa          | 648.371.413.000          | 648.371.413.000          | 0                     | 0 %        |
| 5.4.02.05.01      | Belanja Bantuan Keuangan Umum Daerah Provinsi atau Kabupaten/Kota kepada Desa     | 623.188.235.000          | 623.188.235.000          | 0                     | 0 %        |
| 5.4.02.05.01.0001 | Belanja Bantuan Keuangan Umum Daerah Provinsi atau Kabupaten/Kota kepada Desa     | 623.188.235.000          | 623.188.235.000          | 0                     | 0 %        |
| 5.4.02.05.02      | Belanja Bantuan Keuangan Khusus Daerah Provinsi atau Kabupaten/Kota kepada Desa   | 25.183.178.000           | 25.183.178.000           | 0                     | 0 %        |
| 5.4.02.05.02.0001 | Belanja Bantuan Keuangan Khusus Daerah Provinsi atau Kabupaten/Kota kepada Desa   | 25.183.178.000           | 25.183.178.000           | 0                     | 0 %        |
|                   | <b>Jumlah Belanja</b>   | <b>2.900.289.684.000</b> | <b>2.912.057.684.000</b> | <b>11.768.000.000</b> | <b>0 %</b> |
|                   | <b>Total Surplus/(Defisit)</b>  | <b>(94.761.471.000)</b>  | <b>(94.761.471.000)</b>  | <b>0</b>              | <b>0 %</b> |
| <b>6</b>          | <b>PEMBIAYAAN</b>   |                          |                          |                       |            |
| <b>6.1</b>        | <b>PENERIMAAN PEMBIAYAAN</b>  | <b>141.092.471.000</b>   | <b>141.092.471.000</b>   | <b>0</b>              | <b>0 %</b> |
| 6.1.01            | Sisa Lebih Perhitungan Anggaran Tahun Sebelumnya                                  | 138.992.471.000          | 138.992.471.000          | 0                     | 0 %        |
| 6.1.01.01         | Pelampauan Penerimaan PAD   | 1.000.000.000            | 1.000.000.000            | 0                     | 0 %        |
| 6.1.01.01.01      | Pelampauan Penerimaan PAD-Pajak Daerah  | 1.000.000.000            | 1.000.000.000            | 0                     | 0 %        |
| 6.1.01.01.01.0015 | Pelampauan Penerimaan PAD-Pajak Bumi dan Bangunan Perdesaan dan Perkotaan (PBBP2) | 1.000.000.000            | 1.000.000.000            | 0                     | 0 %        |



**KABUPATEN KEBUMEN**  
**RINGKASAN PENJABARAN PERUBAHAN APBD YANG DIKLASIFIKASI MENURUT KELOMPOK,**  
**JENIS, OBJEK, RINCIAN OBJEK, SUB RINCIAN OBJEK PENDAPATAN, BELANJA, DAN PEMBIAYAAN**  
**TAHUN ANGGARAN 2023**

| Kode              | Uraian   | Jumlah (Rp)            |                        | Bertambah/(Berkurang) |            |
|-------------------|--|------------------------|------------------------|-----------------------|------------|
|                   |  | Sebelum Perubahan      | Setelah Perubahan      | (Rp)                  | %          |
| 6.1.01.05         | Penghematan Belanja  | 74.537.987.000         | 74.537.987.000         | 0                     | 0 %        |
| 6.1.01.05.01      | Penghematan Belanja-Belanja Operasi  | 65.269.836.000         | 65.269.836.000         | 0                     | 0 %        |
| 6.1.01.05.01.0001 | Penghematan Belanja Pegawai-Gaji dan Tunjangan ASN   | 32.386.274.000         | 32.386.274.000         | 0                     | 0 %        |
| 6.1.01.05.01.0007 | Penghematan Belanja Barang dan Jasa-Barang   | 32.883.562.000         | 32.883.562.000         | 0                     | 0 %        |
| 6.1.01.05.01.0024 | Penghematan Belanja Hibah-Hibah kepada Badan, Lembaga, Organisasi Kemasyarakatan yang Berbadan Hukum Indonesia | 0                      | 0                      | 0                     | 0 %        |
| 6.1.01.05.01.0029 | Penghematan Belanja Bantuan Sosial-Bantuan Sosial kepada Kelompok Masyarakat                                   | 0                      | 0                      | 0                     | 0 %        |
| 6.1.01.05.02      | Penghematan Belanja-Belanja Modal  | 9.268.151.000          | 9.268.151.000          | 0                     | 0 %        |
| 6.1.01.05.02.0024 | Penghematan Belanja Modal Gedung dan Bangunan-Tugu Titik Kontrol/Pasti   | 0                      | 0                      | 0                     | 0 %        |
| 6.1.01.05.02.0025 | Penghematan Belanja Modal Jalan, Jaringan, dan Irigasi-Jalan dan Jembatan                                      | 9.268.151.000          | 9.268.151.000          | 0                     | 0 %        |
| 6.1.01.08         | Sisa Belanja Lainnya   | 42.454.484.000         | 42.454.484.000         | 0                     | 0 %        |
| 6.1.01.08.01      | Sisa Lebih Perhitungan Anggaran BLUD   | 42.454.484.000         | 42.454.484.000         | 0                     | 0 %        |
| 6.1.01.08.01.0001 | Sisa Lebih Perhitungan Anggaran BLUD   | 42.454.484.000         | 42.454.484.000         | 0                     | 0 %        |
| 6.1.01.09         | Penarikan Sisa Lebih Perhitungan Anggaran BLUD   | 21.000.000.000         | 21.000.000.000         | 0                     | 0 %        |
| 6.1.01.09.01      | Penarikan Sisa Lebih Perhitungan Anggaran BLUD   | 21.000.000.000         | 21.000.000.000         | 0                     | 0 %        |
| 6.1.01.09.01.0001 | Penarikan Sisa Lebih Perhitungan Anggaran BLUD   | 21.000.000.000         | 21.000.000.000         | 0                     | 0 %        |
| 6.1.05            | Penerimaan Kembali Pemberian Pinjaman Daerah   | 2.100.000.000          | 2.100.000.000          | 0                     | 0 %        |
| 6.1.05.06         | Penerimaan Kembali Pinjaman kepada Masyarakat  | 2.100.000.000          | 2.100.000.000          | 0                     | 0 %        |
| 6.1.05.06.01      | Penerimaan Kembali Pinjaman kepada Masyarakat  | 2.100.000.000          | 2.100.000.000          | 0                     | 0 %        |
| 6.1.05.06.01.0001 | Penerimaan Kembali Pinjaman kepada Masyarakat  | 2.100.000.000          | 2.100.000.000          | 0                     | 0 %        |
|                   | <b>Jumlah Penerimaan Pembiayaan</b>  | <b>141.092.471.000</b> | <b>141.092.471.000</b> | <b>0</b>              | <b>0 %</b> |
| <b>6.2</b>        | <b>PENGELUARAN PEMBIAYAAN</b>  | <b>46.331.000.000</b>  | <b>46.331.000.000</b>  | <b>0</b>              | <b>0 %</b> |
| 6.2.01            | Pembentukan Dana Cadangan  | 20.000.000.000         | 20.000.000.000         | 0                     | 0 %        |
| 6.2.01.01         | Pembentukan Dana Cadangan  | 20.000.000.000         | 20.000.000.000         | 0                     | 0 %        |
| 6.2.01.01.01      | Pembentukan Dana Cadangan  | 20.000.000.000         | 20.000.000.000         | 0                     | 0 %        |
| 6.2.01.01.01.0001 | Pembentukan Dana Cadangan  | 20.000.000.000         | 20.000.000.000         | 0                     | 0 %        |
| 6.2.02            | Penyertaan Modal Daerah  | 24.231.000.000         | 24.231.000.000         | 0                     | 0 %        |



**KABUPATEN KEBUMEN**  
**RINGKASAN PENJABARAN PERUBAHAN APBD YANG DIKLASIFIKASI MENURUT KELOMPOK,**  
**JENIS, OBJEK, RINCIAN OBJEK, SUB RINCIAN OBJEK PENDAPATAN, BELANJA, DAN PEMBIAYAAN**  
**TAHUN ANGGARAN 2023**

| Kode              | Uraian   | Jumlah (Rp)           |                       | Bertambah/(Berkurang) |            |
|-------------------|--|-----------------------|-----------------------|-----------------------|------------|
|                   |  | Sebelum Perubahan     | Setelah Perubahan     | (Rp)                  | %          |
| 6.2.02.02         | Penyertaan Modal Daerah pada Badan Usaha Milik Daerah (BUMD) | 24.231.000.000        | 24.231.000.000        | 0                     | 0 %        |
| 6.2.02.02.01      | Penyertaan Modal Daerah pada BUMD                            | 24.231.000.000        | 24.231.000.000        | 0                     | 0 %        |
| 6.2.02.02.01.0001 | Penyertaan Modal Daerah pada BUMD                            | 24.231.000.000        | 24.231.000.000        | 0                     | 0 %        |
| 6.2.04            | Pemberian Pinjaman Daerah                                    | 2.100.000.000         | 2.100.000.000         | 0                     | 0 %        |
| 6.2.04.06         | Pemberian Pinjaman Daerah kepada Masyarakat                  | 2.100.000.000         | 2.100.000.000         | 0                     | 0 %        |
| 6.2.04.06.01      | Pemberian Pinjaman Daerah kepada Masyarakat                  | 2.100.000.000         | 2.100.000.000         | 0                     | 0 %        |
| 6.2.04.06.01.0001 | Pemberian Pinjaman Daerah kepada Masyarakat                  | 2.100.000.000         | 2.100.000.000         | 0                     | 0 %        |
|                   | <b>Jumlah Pengeluaran Pembiayaan</b>                         | <b>46.331.000.000</b> | <b>46.331.000.000</b> | <b>0</b>              | <b>0 %</b> |
|                   | <b>Pembiayaan Netto</b>                                      | <b>94.761.471.000</b> | <b>94.761.471.000</b> | <b>0</b>              | <b>0 %</b> |
| <b>6.3</b>        | <b>Sisa Lebih Pembiayaan Anggaran Daerah Tahun Berkenaan</b> | <b>0</b>              | <b>0</b>              | <b>0</b>              | <b>0 %</b> |

BUPATI KEBUMEN,

ttd

ARIF SUGIYANTO



**KABUPATEN KEBUMEN**  
**PENJABARAN PERUBAHAN APBD MENURUT URUSAN PEMERINTAHAN DAERAH, ORGANISASI, PROGRAM, KEGIATAN, SUB KEGIATAN, KELOMPOK, JENIS, OBJEK, RINCIAN OBJEK, SUB RINCIAN**  
**OBJEK PENDAPATAN, BELANJA, DAN PEMBIAYAAN**  
**TAHUN ANGGARAN 2023**

Urusan Pemerintahan : 1.01 URUSAN PEMERINTAHAN BIDANG PENDIDIKAN  
Organisasi : 1.01.2.19.0.00.03 DINAS PENDIDIKAN, KEMUDAAN DAN OLAHRAGA

| Kode Rekening            |    |                        |    |      |    |   |   |    |    | Uraian   | Sebelum Perubahan                     | Sesudah Perubahan      | Bertambah/(Berkurang)   | Penjelasan | Keterangan |  |
|--------------------------|----|------------------------|----|------|----|---|---|----|----|--|---------------------------------------|------------------------|-------------------------|------------|------------|--|
| 1                        | 01 | 1.01.2.19.0.00.03.0000 | 00 | 0.00 | 00 | 4 |   |    |    | <b>PENDAPATAN DAERAH</b>                           |                                       |                        |                         |            |            |  |
| 1                        | 01 | 1.01.2.19.0.00.03.0000 | 00 | 0.00 | 00 | 4 | 1 |    |    | <b>PENDAPATAN ASLI DAERAH (PAD)</b>                | <b>100.000.000</b>                    | <b>100.000.000</b>     | <b>0</b>                |            |            |  |
| 1                        | 01 | 1.01.2.19.0.00.03.0000 | 00 | 0.00 | 00 | 4 | 1 | 02 |    | Retribusi Daerah                                   | 100.000.000                           | 100.000.000            | 0                       |            |            |  |
| 1                        | 01 | 1.01.2.19.0.00.03.0000 | 00 | 0.00 | 00 | 4 | 1 | 02 | 02 | Retribusi Jasa Usaha                               | 100.000.000                           | 100.000.000            | 0                       |            |            |  |
| 1                        | 01 | 1.01.2.19.0.00.03.0000 | 00 | 0.00 | 00 | 4 | 1 | 02 | 02 | 01   | Retribusi Pemakaian Kekayaan Daerah   | 100.000.000            | 100.000.000             | 0          |            |  |
| <b>Jumlah Pendapatan</b> |    |                        |    |      |    |   |   |    |    |  | <b>100.000.000</b>                    | <b>100.000.000</b>     | <b>0</b>                |            |            |  |
| 0                        | 00 | 1.01.2.19.0.00.03.0000 | 00 | 0.00 | 00 | 5 |   |    |    | <b>BELANJA</b>                                     |                                       |                        |                         |            |            |  |
| 1                        | 01 | 1.01.2.19.0.00.03.0000 | 00 | 0.00 | 00 |   |   |    |    | <b>URUSAN PEMERINTAHAN BIDANG PENDIDIKAN</b>       | <b>1.031.291.707.000</b>              | <b>979.296.885.000</b> | <b>(51.994.822.000)</b> |            |            |  |
| 1                        | 01 | 1.01.2.19.0.00.03.0000 | 02 | 0.00 | 00 |   |   |    |    | <b>PROGRAM PENGELOLAAN PENDIDIKAN</b>              | <b>244.317.815.000</b>                | <b>225.066.275.000</b> | <b>(19.251.540.000)</b> |            |            |  |
| 1                        | 01 | 1.01.2.19.0.00.03.0000 | 02 | 2.01 | 00 |   |   |    |    | <b>Pengelolaan Pendidikan Sekolah Dasar</b>        | <b>127.242.139.000</b>                | <b>127.365.459.000</b> | <b>123.320.000</b>      |            |            |  |
| 1                        | 01 | 1.01.2.19.0.00.03.0000 | 02 | 2.01 | 06 |   |   |    |    | Pembangunan Sarana, Prasarana dan Utilitas Sekolah | 12.017.602.000                        | 12.017.602.000         | 0                       |            |            |  |
| 1                        | 01 | 1.01.2.19.0.00.03.0000 | 02 | 2.01 | 06 | 5 | 1 |    |    | BELANJA OPERASI                                    | 41.257.000                            | 41.257.000             | 0                       |            |            |  |
| 1                        | 01 | 1.01.2.19.0.00.03.0000 | 02 | 2.01 | 06 | 5 | 1 | 02 |    | Belanja Barang dan Jasa                            | 41.257.000                            | 41.257.000             | 0                       |            |            |  |
| 1                        | 01 | 1.01.2.19.0.00.03.0000 | 02 | 2.01 | 06 | 5 | 1 | 02 | 01 | Belanja Barang                                     | 31.587.000                            | 31.587.000             | 0                       |            |            |  |
| 1                        | 01 | 1.01.2.19.0.00.03.0000 | 02 | 2.01 | 06 | 5 | 1 | 02 | 01 | 01   | Belanja Barang Pakai Habis            | 31.587.000             | 31.587.000              | 0          |            |  |
| 1                        | 01 | 1.01.2.19.0.00.03.0000 | 02 | 2.01 | 06 | 5 | 1 | 02 | 04 | Belanja Perjalanan Dinas                           | 9.670.000                             | 9.670.000              | 0                       |            |            |  |
| 1                        | 01 | 1.01.2.19.0.00.03.0000 | 02 | 2.01 | 06 | 5 | 1 | 02 | 04 | 01   | Belanja Perjalanan Dinas Dalam Negeri | 9.670.000              | 9.670.000               | 0          |            |  |
| 1                        | 01 | 1.01.2.19.0.00.03.0000 | 02 | 2.01 | 06 | 5 | 2 |    |    | BELANJA MODAL                                      | 11.976.345.000                        | 11.976.345.000         | 0                       |            |            |  |
| 1                        | 01 | 1.01.2.19.0.00.03.0000 | 02 | 2.01 | 06 | 5 | 2 | 02 |    | Belanja Modal Peralatan dan Mesin                  | 20.000.000                            | 20.000.000             | 0                       |            |            |  |
| 1                        | 01 | 1.01.2.19.0.00.03.0000 | 02 | 2.01 | 06 | 5 | 2 | 02 | 05 | Belanja Modal Alat Kantor dan Rumah Tangga         | 20.000.000                            | 20.000.000             | 0                       |            |            |  |

|   |    |                        |    |      |    |   |   |    |    |    |  |               |   |   |  |  |
|---|----|------------------------|----|------|----|---|---|----|----|----|--|---------------|---|---|--|--|
| 1 | 01 | 1.01.2.19.0.00.03.0000 | 02 | 2.01 | 06 | 5 | 2 | 02 | 05 | 02 | Belanja Modal Alat Rumah<br>Tangga   | 20.000.000    |  00.000 | 0 |  |  |
| 1 | 01 | 1.01.2.19.0.00.03.0000 | 02 | 2.01 | 06 | 5 | 2 | 03 |    |    | Belanja Modal Gedung dan<br>Bangunan   | 6.157.345.000 | 6.157.345.000   | 0 |  |  |
| 1 | 01 | 1.01.2.19.0.00.03.0000 | 02 | 2.01 | 06 | 5 | 2 | 03 | 01 |    | Belanja Modal Bangunan<br>Gedung   | 6.157.345.000 | 6.157.345.000   | 0 |  |  |
| 1 | 01 | 1.01.2.19.0.00.03.0000 | 02 | 2.01 | 06 | 5 | 2 | 03 | 01 | 01 | Belanja Modal Bangunan<br>Gedung Tempat Kerja  | 6.157.345.000 | 6.157.345.000   | 0 |  |  |
| 1 | 01 | 1.01.2.19.0.00.03.0000 | 02 | 2.01 | 06 | 5 | 2 | 04 |    |    | Belanja Modal Jalan, Jaringan, dan<br>Irigasi  | 5.799.000.000 | 5.799.000.000   | 0 |  |  |
| 1 | 01 | 1.01.2.19.0.00.03.0000 | 02 | 2.01 | 06 | 5 | 2 | 04 | 04 |    | Belanja Modal Jaringan   | 5.799.000.000 | 5.799.000.000   | 0 |  |  |
| 1 | 01 | 1.01.2.19.0.00.03.0000 | 02 | 2.01 | 06 | 5 | 2 | 04 | 04 | 02 | Belanja Modal Jaringan<br>Listrik  | 5.799.000.000 | 5.799.000.000   | 0 |  |  |
| 1 | 01 | 1.01.2.19.0.00.03.0000 | 02 | 2.01 | 12 |   |   |    |    |    | Rehabilitasi Sedang/Berat Sarana,<br>Prasarana dan Utilitas Sekolah  | 7.735.361.000 | 7.735.361.000   | 0 |  |  |
| 1 | 01 | 1.01.2.19.0.00.03.0000 | 02 | 2.01 | 12 | 5 | 1 |    |    |    | BELANJA OPERASI  | 395.523.700   | 395.523.700   | 0 |  |  |
| 1 | 01 | 1.01.2.19.0.00.03.0000 | 02 | 2.01 | 12 | 5 | 1 | 02 |    |    | Belanja Barang dan Jasa  | 80.523.700    | 80.523.700  | 0 |  |  |
| 1 | 01 | 1.01.2.19.0.00.03.0000 | 02 | 2.01 | 12 | 5 | 1 | 02 | 01 |    | Belanja Barang   | 42.643.700    | 42.643.700  | 0 |  |  |
| 1 | 01 | 1.01.2.19.0.00.03.0000 | 02 | 2.01 | 12 | 5 | 1 | 02 | 01 | 01 | Belanja Barang Pakai Habis   | 42.643.700    | 42.643.700  | 0 |  |  |
| 1 | 01 | 1.01.2.19.0.00.03.0000 | 02 | 2.01 | 12 | 5 | 1 | 02 | 04 |    | Belanja Perjalanan Dinas   | 37.880.000    | 37.880.000  | 0 |  |  |
| 1 | 01 | 1.01.2.19.0.00.03.0000 | 02 | 2.01 | 12 | 5 | 1 | 02 | 04 | 01 | Belanja Perjalanan Dinas<br>Dalam Negeri   | 37.880.000    | 37.880.000  | 0 |  |  |
| 1 | 01 | 1.01.2.19.0.00.03.0000 | 02 | 2.01 | 12 | 5 | 1 | 05 |    |    | Belanja Hibah  | 315.000.000   | 315.000.000   | 0 |  |  |
| 1 | 01 | 1.01.2.19.0.00.03.0000 | 02 | 2.01 | 12 | 5 | 1 | 05 | 05 |    | Belanja Hibah kepada Badan,<br>Lembaga, Organisasi<br>Kemasyarakatan yang Berbadan<br>Hukum Indonesia  | 315.000.000   | 315.000.000   | 0 |  |  |
| 1 | 01 | 1.01.2.19.0.00.03.0000 | 02 | 2.01 | 12 | 5 | 1 | 05 | 05 | 01 | Belanja Hibah kepada Badan<br>dan Lembaga yang Bersifat<br>Nirlaba, Sukarela dan Sosial<br>yang Dibentuk Berdasarkan<br>Peraturan Perundang-<br>Undangan | 315.000.000   | 315.000.000   | 0 |  |  |
| 1 | 01 | 1.01.2.19.0.00.03.0000 | 02 | 2.01 | 12 | 5 | 2 |    |    |    | BELANJA MODAL  | 7.339.837.300 | 7.339.837.300   | 0 |  |  |
| 1 | 01 | 1.01.2.19.0.00.03.0000 | 02 | 2.01 | 12 | 5 | 2 | 03 |    |    | Belanja Modal Gedung dan<br>Bangunan   | 7.339.837.300 | 7.339.837.300   | 0 |  |  |
| 1 | 01 | 1.01.2.19.0.00.03.0000 | 02 | 2.01 | 12 | 5 | 2 | 03 | 01 |    | Belanja Modal Bangunan<br>Gedung   | 7.339.837.300 | 7.339.837.300   | 0 |  |  |
| 1 | 01 | 1.01.2.19.0.00.03.0000 | 02 | 2.01 | 12 | 5 | 2 | 03 | 01 | 01 | Belanja Modal Bangunan<br>Gedung Tempat Kerja  | 7.339.837.300 | 7.339.837.300   | 0 |  |  |

|   |    |                        |    |      |    |   |   |    |    |    |   |               |               |             |  |  |
|---|----|------------------------|----|------|----|---|---|----|----|----|---|---------------|---------------|-------------|--|--|
| 1 | 01 | 1.01.2.19.0.00.03.0000 | 02 | 2.01 | 14 |   |   |    |    |    | Pengadaan Mebel Sekolah                                   | 20.000.000    | 00.000        | 0           |  |  |
| 1 | 01 | 1.01.2.19.0.00.03.0000 | 02 | 2.01 | 14 | 5 | 2 |    |    |    | BELANJA MODAL   | 20.000.000    | 20.000.000    | 0           |  |  |
| 1 | 01 | 1.01.2.19.0.00.03.0000 | 02 | 2.01 | 14 | 5 | 2 | 02 |    |    | Belanja Modal Peralatan dan Mesin                         | 20.000.000    | 20.000.000    | 0           |  |  |
| 1 | 01 | 1.01.2.19.0.00.03.0000 | 02 | 2.01 | 14 | 5 | 2 | 02 | 05 |    | Belanja Modal Alat Kantor dan Rumah Tangga                | 20.000.000    | 20.000.000    | 0           |  |  |
| 1 | 01 | 1.01.2.19.0.00.03.0000 | 02 | 2.01 | 14 | 5 | 2 | 02 | 05 | 02 | Belanja Modal Alat Rumah Tangga                           | 20.000.000    | 20.000.000    | 0           |  |  |
| 1 | 01 | 1.01.2.19.0.00.03.0000 | 02 | 2.01 | 16 |   |   |    |    |    | Pengadaan Perlengkapan Sekolah                            | 1.280.000.000 | 1.280.000.000 | 0           |  |  |
| 1 | 01 | 1.01.2.19.0.00.03.0000 | 02 | 2.01 | 16 | 5 | 1 |    |    |    | BELANJA OPERASI   | 25.398.000    | 25.398.000    | 0           |  |  |
| 1 | 01 | 1.01.2.19.0.00.03.0000 | 02 | 2.01 | 16 | 5 | 1 | 02 |    |    | Belanja Barang dan Jasa                                   | 25.398.000    | 25.398.000    | 0           |  |  |
| 1 | 01 | 1.01.2.19.0.00.03.0000 | 02 | 2.01 | 16 | 5 | 1 | 02 | 01 |    | Belanja Barang  | 5.138.000     | 5.138.000     | 0           |  |  |
| 1 | 01 | 1.01.2.19.0.00.03.0000 | 02 | 2.01 | 16 | 5 | 1 | 02 | 01 | 01 | Belanja Barang Pakai Habis                                | 5.138.000     | 5.138.000     | 0           |  |  |
| 1 | 01 | 1.01.2.19.0.00.03.0000 | 02 | 2.01 | 16 | 5 | 1 | 02 | 04 |    | Belanja Perjalanan Dinas                                  | 20.260.000    | 20.260.000    | 0           |  |  |
| 1 | 01 | 1.01.2.19.0.00.03.0000 | 02 | 2.01 | 16 | 5 | 1 | 02 | 04 | 01 | Belanja Perjalanan Dinas Dalam Negeri                     | 20.260.000    | 20.260.000    | 0           |  |  |
| 1 | 01 | 1.01.2.19.0.00.03.0000 | 02 | 2.01 | 16 | 5 | 2 |    |    |    | BELANJA MODAL   | 1.254.602.000 | 1.254.602.000 | 0           |  |  |
| 1 | 01 | 1.01.2.19.0.00.03.0000 | 02 | 2.01 | 16 | 5 | 2 | 02 |    |    | Belanja Modal Peralatan dan Mesin                         | 1.254.558.200 | 1.254.558.200 | 0           |  |  |
| 1 | 01 | 1.01.2.19.0.00.03.0000 | 02 | 2.01 | 16 | 5 | 2 | 02 | 10 |    | Belanja Modal Komputer                                    | 1.254.558.200 | 1.254.558.200 | 0           |  |  |
| 1 | 01 | 1.01.2.19.0.00.03.0000 | 02 | 2.01 | 16 | 5 | 2 | 02 | 10 | 01 | Belanja Modal Komputer Unit                               | 1.254.558.200 | 1.254.558.200 | 0           |  |  |
| 1 | 01 | 1.01.2.19.0.00.03.0000 | 02 | 2.01 | 16 | 5 | 2 | 03 |    |    | Belanja Modal Gedung dan Bangunan                         | 43.800        | 43.800        | 0           |  |  |
| 1 | 01 | 1.01.2.19.0.00.03.0000 | 02 | 2.01 | 16 | 5 | 2 | 03 | 01 |    | Belanja Modal Bangunan Gedung                             | 43.800        | 43.800        | 0           |  |  |
| 1 | 01 | 1.01.2.19.0.00.03.0000 | 02 | 2.01 | 16 | 5 | 2 | 03 | 01 | 01 | Belanja Modal Bangunan Gedung Tempat Kerja                | 43.800        | 43.800        | 0           |  |  |
| 1 | 01 | 1.01.2.19.0.00.03.0000 | 02 | 2.01 | 19 |   |   |    |    |    | Pemeliharaan Rutin Sarana, Prasarana dan Utilitas Sekolah | 0             | 100.000.000   | 100.000.000 |  |  |
| 1 | 01 | 1.01.2.19.0.00.03.0000 | 02 | 2.01 | 19 | 5 | 1 |    |    |    | BELANJA OPERASI   | 0             | 100.000.000   | 100.000.000 |  |  |
| 1 | 01 | 1.01.2.19.0.00.03.0000 | 02 | 2.01 | 19 | 5 | 1 | 02 |    |    | Belanja Barang dan Jasa                                   | 0             | 100.000.000   | 100.000.000 |  |  |
| 1 | 01 | 1.01.2.19.0.00.03.0000 | 02 | 2.01 | 19 | 5 | 1 | 02 | 03 |    | Belanja Pemeliharaan                                      | 0             | 100.000.000   | 100.000.000 |  |  |
| 1 | 01 | 1.01.2.19.0.00.03.0000 | 02 | 2.01 | 19 | 5 | 1 | 02 | 03 | 03 | Belanja Pemeliharaan Gedung dan Bangunan                  | 0             | 100.000.000   | 100.000.000 |  |  |
| 1 | 01 | 1.01.2.19.0.00.03.0000 | 02 | 2.01 | 21 |   |   |    |    |    | Penyediaan Biaya Personil Peserta Didik Sekolah Dasar     | 830.000.000   | 830.000.000   | 0           |  |  |
| 1 | 01 | 1.01.2.19.0.00.03.0000 | 02 | 2.01 | 21 | 5 | 1 |    |    |    | BELANJA OPERASI   | 830.000.000   | 830.000.000   | 0           |  |  |



|   |    |                        |    |      |    |   |   |    |    |    |   |             |             |            |  |  |
|---|----|------------------------|----|------|----|---|---|----|----|----|---|-------------|-------------|------------|--|--|
| 1 | 01 | 1.01.2.19.0.00.03.0000 | 02 | 2.01 | 21 | 5 | 1 | 02 |    |    | Belanja Barang dan Jasa                                       | 30.000.000  | 00.000      | 0          |  |  |
| 1 | 01 | 1.01.2.19.0.00.03.0000 | 02 | 2.01 | 21 | 5 | 1 | 02 | 01 |    | Belanja Barang  | 30.000.000  | 30.000.000  | 0          |  |  |
| 1 | 01 | 1.01.2.19.0.00.03.0000 | 02 | 2.01 | 21 | 5 | 1 | 02 | 01 | 01 | Belanja Barang Pakai Habis                                    | 30.000.000  | 30.000.000  | 0          |  |  |
| 1 | 01 | 1.01.2.19.0.00.03.0000 | 02 | 2.01 | 21 | 5 | 1 | 06 |    |    | Belanja Bantuan Sosial  | 800.000.000 | 800.000.000 | 0          |  |  |
| 1 | 01 | 1.01.2.19.0.00.03.0000 | 02 | 2.01 | 21 | 5 | 1 | 06 | 01 |    | Belanja Bantuan Sosial kepada Individu                        | 800.000.000 | 800.000.000 | 0          |  |  |
| 1 | 01 | 1.01.2.19.0.00.03.0000 | 02 | 2.01 | 21 | 5 | 1 | 06 | 01 | 01 | Belanja Bantuan Sosial Uang yang direncanakan kepada Individu | 800.000.000 | 800.000.000 | 0          |  |  |
| 1 | 01 | 1.01.2.19.0.00.03.0000 | 02 | 2.01 | 23 |   |   |    |    |    | Penyelenggaraan Proses Belajar dan Ujian bagi Peserta Didik   | 211.680.000 | 235.000.000 | 23.320.000 |  |  |
| 1 | 01 | 1.01.2.19.0.00.03.0000 | 02 | 2.01 | 23 | 5 | 1 |    |    |    | BELANJA OPERASI   | 211.680.000 | 235.000.000 | 23.320.000 |  |  |
| 1 | 01 | 1.01.2.19.0.00.03.0000 | 02 | 2.01 | 23 | 5 | 1 | 02 |    |    | Belanja Barang dan Jasa                                       | 211.680.000 | 235.000.000 | 23.320.000 |  |  |
| 1 | 01 | 1.01.2.19.0.00.03.0000 | 02 | 2.01 | 23 | 5 | 1 | 02 | 01 |    | Belanja Barang  | 112.520.000 | 112.520.000 | 0          |  |  |
| 1 | 01 | 1.01.2.19.0.00.03.0000 | 02 | 2.01 | 23 | 5 | 1 | 02 | 01 | 01 | Belanja Barang Pakai Habis                                    | 112.520.000 | 112.520.000 | 0          |  |  |
| 1 | 01 | 1.01.2.19.0.00.03.0000 | 02 | 2.01 | 23 | 5 | 1 | 02 | 02 |    | Belanja Jasa  | 78.000.000  | 101.320.000 | 23.320.000 |  |  |
| 1 | 01 | 1.01.2.19.0.00.03.0000 | 02 | 2.01 | 23 | 5 | 1 | 02 | 02 | 01 | Belanja Jasa Kantor   | 78.000.000  | 92.500.000  | 14.500.000 |  |  |
| 1 | 01 | 1.01.2.19.0.00.03.0000 | 02 | 2.01 | 23 | 5 | 1 | 02 | 02 | 05 | Belanja Sewa Gedung dan Bangunan                              | 0           | 8.820.000   | 8.820.000  |  |  |
| 1 | 01 | 1.01.2.19.0.00.03.0000 | 02 | 2.01 | 23 | 5 | 1 | 02 | 04 |    | Belanja Perjalanan Dinas                                      | 21.160.000  | 21.160.000  | 0          |  |  |
| 1 | 01 | 1.01.2.19.0.00.03.0000 | 02 | 2.01 | 23 | 5 | 1 | 02 | 04 | 01 | Belanja Perjalanan Dinas Dalam Negeri                         | 21.160.000  | 21.160.000  | 0          |  |  |
| 1 | 01 | 1.01.2.19.0.00.03.0000 | 02 | 2.01 | 24 |   |   |    |    |    | Penyiapan dan Tindak Lanjut Evaluasi Satuan Pendidikan Dasar  | 139.940.000 | 139.940.000 | 0          |  |  |
| 1 | 01 | 1.01.2.19.0.00.03.0000 | 02 | 2.01 | 24 | 5 | 1 |    |    |    | BELANJA OPERASI   | 139.940.000 | 139.940.000 | 0          |  |  |
| 1 | 01 | 1.01.2.19.0.00.03.0000 | 02 | 2.01 | 24 | 5 | 1 | 02 |    |    | Belanja Barang dan Jasa                                       | 139.940.000 | 139.940.000 | 0          |  |  |
| 1 | 01 | 1.01.2.19.0.00.03.0000 | 02 | 2.01 | 24 | 5 | 1 | 02 | 01 |    | Belanja Barang  | 119.600.000 | 119.600.000 | 0          |  |  |
| 1 | 01 | 1.01.2.19.0.00.03.0000 | 02 | 2.01 | 24 | 5 | 1 | 02 | 01 | 01 | Belanja Barang Pakai Habis                                    | 119.600.000 | 119.600.000 | 0          |  |  |
| 1 | 01 | 1.01.2.19.0.00.03.0000 | 02 | 2.01 | 24 | 5 | 1 | 02 | 02 |    | Belanja Jasa  | 17.370.000  | 17.370.000  | 0          |  |  |
| 1 | 01 | 1.01.2.19.0.00.03.0000 | 02 | 2.01 | 24 | 5 | 1 | 02 | 02 | 01 | Belanja Jasa Kantor   | 11.250.000  | 11.250.000  | 0          |  |  |
| 1 | 01 | 1.01.2.19.0.00.03.0000 | 02 | 2.01 | 24 | 5 | 1 | 02 | 02 | 05 | Belanja Sewa Gedung dan Bangunan                              | 6.120.000   | 6.120.000   | 0          |  |  |
| 1 | 01 | 1.01.2.19.0.00.03.0000 | 02 | 2.01 | 24 | 5 | 1 | 02 | 04 |    | Belanja Perjalanan Dinas                                      | 2.970.000   | 2.970.000   | 0          |  |  |
| 1 | 01 | 1.01.2.19.0.00.03.0000 | 02 | 2.01 | 24 | 5 | 1 | 02 | 04 | 01 | Belanja Perjalanan Dinas Dalam Negeri                         | 2.970.000   | 2.970.000   | 0          |  |  |
| 1 | 01 | 1.01.2.19.0.00.03.0000 | 02 | 2.01 | 25 |   |   |    |    |    | Pembinaan Minat, Bakat dan Kreativitas Siswa                  | 280.000.000 | 280.000.000 | 0          |  |  |



|   |    |                        |    |      |    |   |   |    |    |    |  |  |               |               |   |  |  |
|---|----|------------------------|----|------|----|---|---|----|----|----|--|--|---------------|---------------|---|--|--|
| 1 | 01 | 1.01.2.19.0.00.03.0000 | 02 | 2.01 | 25 | 5 | 1 |    |    |    |  | BELANJA OPERASI  | 280.000.000   | 00.000        | 0 |  |  |
| 1 | 01 | 1.01.2.19.0.00.03.0000 | 02 | 2.01 | 25 | 5 | 1 | 02 |    |    |  | Belanja Barang dan Jasa  | 280.000.000   | 280.000.000   | 0 |  |  |
| 1 | 01 | 1.01.2.19.0.00.03.0000 | 02 | 2.01 | 25 | 5 | 1 | 02 | 01 |    |  | Belanja Barang   | 97.970.000    | 97.970.000    | 0 |  |  |
| 1 | 01 | 1.01.2.19.0.00.03.0000 | 02 | 2.01 | 25 | 5 | 1 | 02 | 01 | 01 |  | Belanja Barang Pakai Habis   | 97.970.000    | 97.970.000    | 0 |  |  |
| 1 | 01 | 1.01.2.19.0.00.03.0000 | 02 | 2.01 | 25 | 5 | 1 | 02 | 02 |    |  | Belanja Jasa   | 160.570.000   | 160.570.000   | 0 |  |  |
| 1 | 01 | 1.01.2.19.0.00.03.0000 | 02 | 2.01 | 25 | 5 | 1 | 02 | 02 | 01 |  | Belanja Jasa Kantor  | 109.000.000   | 109.000.000   | 0 |  |  |
| 1 | 01 | 1.01.2.19.0.00.03.0000 | 02 | 2.01 | 25 | 5 | 1 | 02 | 02 | 04 |  | Belanja Sewa Peralatan dan Mesin   | 7.050.000     | 7.050.000     | 0 |  |  |
| 1 | 01 | 1.01.2.19.0.00.03.0000 | 02 | 2.01 | 25 | 5 | 1 | 02 | 02 | 05 |  | Belanja Sewa Gedung dan Bangunan   | 44.520.000    | 44.520.000    | 0 |  |  |
| 1 | 01 | 1.01.2.19.0.00.03.0000 | 02 | 2.01 | 25 | 5 | 1 | 02 | 04 |    |  | Belanja Perjalanan Dinas   | 21.460.000    | 21.460.000    | 0 |  |  |
| 1 | 01 | 1.01.2.19.0.00.03.0000 | 02 | 2.01 | 25 | 5 | 1 | 02 | 04 | 01 |  | Belanja Perjalanan Dinas Dalam Negeri  | 21.460.000    | 21.460.000    | 0 |  |  |
| 1 | 01 | 1.01.2.19.0.00.03.0000 | 02 | 2.01 | 26 |   |   |    |    |    |  | Penyediaan Pendidik dan Tenaga Kependidikan bagi Satuan Pendidikan Sekolah Dasar         | 6.792.675.000 | 6.792.675.000 | 0 |  |  |
| 1 | 01 | 1.01.2.19.0.00.03.0000 | 02 | 2.01 | 26 | 5 | 1 |    |    |    |  | BELANJA OPERASI  | 6.792.675.000 | 6.792.675.000 | 0 |  |  |
| 1 | 01 | 1.01.2.19.0.00.03.0000 | 02 | 2.01 | 26 | 5 | 1 | 02 |    |    |  | Belanja Barang dan Jasa  | 6.792.675.000 | 6.792.675.000 | 0 |  |  |
| 1 | 01 | 1.01.2.19.0.00.03.0000 | 02 | 2.01 | 26 | 5 | 1 | 02 | 01 |    |  | Belanja Barang   | 154.695.000   | 154.695.000   | 0 |  |  |
| 1 | 01 | 1.01.2.19.0.00.03.0000 | 02 | 2.01 | 26 | 5 | 1 | 02 | 01 | 01 |  | Belanja Barang Pakai Habis   | 154.695.000   | 154.695.000   | 0 |  |  |
| 1 | 01 | 1.01.2.19.0.00.03.0000 | 02 | 2.01 | 26 | 5 | 1 | 02 | 02 |    |  | Belanja Jasa   | 6.611.130.000 | 6.611.130.000 | 0 |  |  |
| 1 | 01 | 1.01.2.19.0.00.03.0000 | 02 | 2.01 | 26 | 5 | 1 | 02 | 02 | 01 |  | Belanja Jasa Kantor  | 6.546.090.000 | 6.546.090.000 | 0 |  |  |
| 1 | 01 | 1.01.2.19.0.00.03.0000 | 02 | 2.01 | 26 | 5 | 1 | 02 | 02 | 05 |  | Belanja Sewa Gedung dan Bangunan   | 65.040.000    | 65.040.000    | 0 |  |  |
| 1 | 01 | 1.01.2.19.0.00.03.0000 | 02 | 2.01 | 26 | 5 | 1 | 02 | 04 |    |  | Belanja Perjalanan Dinas   | 26.850.000    | 26.850.000    | 0 |  |  |
| 1 | 01 | 1.01.2.19.0.00.03.0000 | 02 | 2.01 | 26 | 5 | 1 | 02 | 04 | 01 |  | Belanja Perjalanan Dinas Dalam Negeri  | 26.850.000    | 26.850.000    | 0 |  |  |
| 1 | 01 | 1.01.2.19.0.00.03.0000 | 02 | 2.01 | 27 |   |   |    |    |    |  | Pengembangan Karir Pendidik dan Tenaga Kependidikan pada Satuan Pendidikan Sekolah Dasar | 96.206.000    | 96.206.000    | 0 |  |  |
| 1 | 01 | 1.01.2.19.0.00.03.0000 | 02 | 2.01 | 27 | 5 | 1 |    |    |    |  | BELANJA OPERASI  | 96.206.000    | 96.206.000    | 0 |  |  |
| 1 | 01 | 1.01.2.19.0.00.03.0000 | 02 | 2.01 | 27 | 5 | 1 | 02 |    |    |  | Belanja Barang dan Jasa  | 96.206.000    | 96.206.000    | 0 |  |  |
| 1 | 01 | 1.01.2.19.0.00.03.0000 | 02 | 2.01 | 27 | 5 | 1 | 02 | 01 |    |  | Belanja Barang   | 47.064.000    | 47.064.000    | 0 |  |  |
| 1 | 01 | 1.01.2.19.0.00.03.0000 | 02 | 2.01 | 27 | 5 | 1 | 02 | 01 | 01 |  | Belanja Barang Pakai Habis   | 47.064.000    | 47.064.000    | 0 |  |  |
| 1 | 01 | 1.01.2.19.0.00.03.0000 | 02 | 2.01 | 27 | 5 | 1 | 02 | 02 |    |  | Belanja Jasa   | 14.070.000    | 14.070.000    | 0 |  |  |
| 1 | 01 | 1.01.2.19.0.00.03.0000 | 02 | 2.01 | 27 | 5 | 1 | 02 | 02 | 01 |  | Belanja Jasa Kantor  | 11.550.000    | 11.550.000    | 0 |  |  |





|   |    |                        |    |      |    |   |   |    |    |    |  |                |   |   |  |  |
|---|----|------------------------|----|------|----|---|---|----|----|----|--|----------------|---|---|--|--|
| 1 | 01 | 1.01.2.19.0.00.03.0000 | 02 | 2.01 | 27 | 5 | 1 | 02 | 02 | 05 | Belanja Sewa Gedung dan Bangunan   | 2.520.000      |  20.000 | 0 |  |  |
| 1 | 01 | 1.01.2.19.0.00.03.0000 | 02 | 2.01 | 27 | 5 | 1 | 02 | 04 |    | Belanja Perjalanan Dinas   | 21.872.000     | 21.872.000  | 0 |  |  |
| 1 | 01 | 1.01.2.19.0.00.03.0000 | 02 | 2.01 | 27 | 5 | 1 | 02 | 04 | 01 | Belanja Perjalanan Dinas Dalam Negeri  | 21.872.000     | 21.872.000  | 0 |  |  |
| 1 | 01 | 1.01.2.19.0.00.03.0000 | 02 | 2.01 | 27 | 5 | 1 | 02 | 05 |    | Belanja Uang dan/atau Jasa untuk Diberikan kepada Pihak Ketiga/Pihak Lain/Masyarakat | 13.200.000     | 13.200.000  | 0 |  |  |
| 1 | 01 | 1.01.2.19.0.00.03.0000 | 02 | 2.01 | 27 | 5 | 1 | 02 | 05 | 01 | Belanja Uang yang Diberikan kepada Pihak Ketiga/Pihak Lain/Masyarakat                | 13.200.000     | 13.200.000  | 0 |  |  |
| 1 | 01 | 1.01.2.19.0.00.03.0000 | 02 | 2.01 | 28 |   |   |    |    |    | Pembinaan Kelembagaan dan Manajemen Sekolah  | 183.175.000    | 183.175.000   | 0 |  |  |
| 1 | 01 | 1.01.2.19.0.00.03.0000 | 02 | 2.01 | 28 | 5 | 1 |    |    |    | BELANJA OPERASI  | 183.175.000    | 183.175.000   | 0 |  |  |
| 1 | 01 | 1.01.2.19.0.00.03.0000 | 02 | 2.01 | 28 | 5 | 1 | 02 |    |    | Belanja Barang dan Jasa  | 183.175.000    | 183.175.000   | 0 |  |  |
| 1 | 01 | 1.01.2.19.0.00.03.0000 | 02 | 2.01 | 28 | 5 | 1 | 02 | 01 |    | Belanja Barang   | 52.135.000     | 52.135.000  | 0 |  |  |
| 1 | 01 | 1.01.2.19.0.00.03.0000 | 02 | 2.01 | 28 | 5 | 1 | 02 | 01 | 01 | Belanja Barang Pakai Habis   | 52.135.000     | 52.135.000  | 0 |  |  |
| 1 | 01 | 1.01.2.19.0.00.03.0000 | 02 | 2.01 | 28 | 5 | 1 | 02 | 02 |    | Belanja Jasa   | 113.490.000    | 113.490.000   | 0 |  |  |
| 1 | 01 | 1.01.2.19.0.00.03.0000 | 02 | 2.01 | 28 | 5 | 1 | 02 | 02 | 01 | Belanja Jasa Kantor  | 94.350.000     | 94.350.000  | 0 |  |  |
| 1 | 01 | 1.01.2.19.0.00.03.0000 | 02 | 2.01 | 28 | 5 | 1 | 02 | 02 | 04 | Belanja Sewa Peralatan dan Mesin   | 11.700.000     | 11.700.000  | 0 |  |  |
| 1 | 01 | 1.01.2.19.0.00.03.0000 | 02 | 2.01 | 28 | 5 | 1 | 02 | 02 | 05 | Belanja Sewa Gedung dan Bangunan   | 7.440.000      | 7.440.000   | 0 |  |  |
| 1 | 01 | 1.01.2.19.0.00.03.0000 | 02 | 2.01 | 28 | 5 | 1 | 02 | 04 |    | Belanja Perjalanan Dinas   | 11.550.000     | 11.550.000  | 0 |  |  |
| 1 | 01 | 1.01.2.19.0.00.03.0000 | 02 | 2.01 | 28 | 5 | 1 | 02 | 04 | 01 | Belanja Perjalanan Dinas Dalam Negeri  | 11.550.000     | 11.550.000  | 0 |  |  |
| 1 | 01 | 1.01.2.19.0.00.03.0000 | 02 | 2.01 | 28 | 5 | 1 | 02 | 05 |    | Belanja Uang dan/atau Jasa untuk Diberikan kepada Pihak Ketiga/Pihak Lain/Masyarakat | 6.000.000      | 6.000.000   | 0 |  |  |
| 1 | 01 | 1.01.2.19.0.00.03.0000 | 02 | 2.01 | 28 | 5 | 1 | 02 | 05 | 01 | Belanja Uang yang Diberikan kepada Pihak Ketiga/Pihak Lain/Masyarakat                | 6.000.000      | 6.000.000   | 0 |  |  |
| 1 | 01 | 1.01.2.19.0.00.03.0000 | 02 | 2.01 | 29 |   |   |    |    |    | Pengelolaan Dana BOS Sekolah Dasar   | 97.655.500.000 | 97.655.500.000  | 0 |  |  |
| 1 | 01 | 1.01.2.19.0.00.03.0000 | 02 | 2.01 | 29 | 5 | 1 |    |    |    | BELANJA OPERASI  | 78.534.152.000 | 78.534.152.000  | 0 |  |  |
| 1 | 01 | 1.01.2.19.0.00.03.0000 | 02 | 2.01 | 29 | 5 | 1 | 01 |    |    | Belanja Pegawai  | 14.281.971.000 | 14.281.971.000  | 0 |  |  |
| 1 | 01 | 1.01.2.19.0.00.03.0000 | 02 | 2.01 | 29 | 5 | 1 | 01 | 88 |    | Belanja Pegawai BOS  | 14.281.971.000 | 14.281.971.000  | 0 |  |  |
| 1 | 01 | 1.01.2.19.0.00.03.0000 | 02 | 2.01 | 29 | 5 | 1 | 01 | 88 | 88 | Belanja Pegawai BOS  | 14.281.971.000 | 14.281.971.000  | 0 |  |  |

|          |           |                               |           |             |           |   |   |    |    |    |  |                       |                       |                         |  |  |
|----------|-----------|-------------------------------|-----------|-------------|-----------|---|---|----|----|----|--|-----------------------|-----------------------|-------------------------|--|--|
| 1        | 01        | 1.01.2.19.0.00.03.0000        | 02        | 2.01        | 29        | 5 | 1 | 02 |    |    | Belanja Barang dan Jasa  | 58.622.681.000        | 81.000                | 0                       |  |  |
| 1        | 01        | 1.01.2.19.0.00.03.0000        | 02        | 2.01        | 29        | 5 | 1 | 02 | 88 |    | Belanja Barang dan Jasa BOS  | 58.622.681.000        | 58.622.681.000        | 0                       |  |  |
| 1        | 01        | 1.01.2.19.0.00.03.0000        | 02        | 2.01        | 29        | 5 | 1 | 02 | 88 | 88 | Belanja Barang dan Jasa BOS  | 58.622.681.000        | 58.622.681.000        | 0                       |  |  |
| 1        | 01        | 1.01.2.19.0.00.03.0000        | 02        | 2.01        | 29        | 5 | 1 | 05 |    |    | Belanja Hibah  | 5.629.500.000         | 5.629.500.000         | 0                       |  |  |
| 1        | 01        | 1.01.2.19.0.00.03.0000        | 02        | 2.01        | 29        | 5 | 1 | 05 | 05 |    | Belanja Hibah kepada Badan, Lembaga, Organisasi Kemasyarakatan yang Berbadan Hukum Indonesia   | 5.629.500.000         | 5.629.500.000         | 0                       |  |  |
| 1        | 01        | 1.01.2.19.0.00.03.0000        | 02        | 2.01        | 29        | 5 | 1 | 05 | 05 | 01 | Belanja Hibah kepada Badan dan Lembaga yang Bersifat Nirlaba, Sukarela dan Sosial yang Dibentuk Berdasarkan Peraturan Perundang-Undangan | 5.629.500.000         | 5.629.500.000         | 0                       |  |  |
| 1        | 01        | 1.01.2.19.0.00.03.0000        | 02        | 2.01        | 29        | 5 | 2 |    |    |    | BELANJA MODAL  | 19.121.348.000        | 19.121.348.000        | 0                       |  |  |
| 1        | 01        | 1.01.2.19.0.00.03.0000        | 02        | 2.01        | 29        | 5 | 2 | 02 |    |    | Belanja Modal Peralatan dan Mesin  | 15.351.060.000        | 15.351.060.000        | 0                       |  |  |
| 1        | 01        | 1.01.2.19.0.00.03.0000        | 02        | 2.01        | 29        | 5 | 2 | 02 | 88 |    | Belanja Modal Peralatan dan Mesin BOS  | 15.351.060.000        | 15.351.060.000        | 0                       |  |  |
| 1        | 01        | 1.01.2.19.0.00.03.0000        | 02        | 2.01        | 29        | 5 | 2 | 02 | 88 | 88 | Belanja Modal Peralatan dan Mesin BOS  | 15.351.060.000        | 15.351.060.000        | 0                       |  |  |
| 1        | 01        | 1.01.2.19.0.00.03.0000        | 02        | 2.01        | 29        | 5 | 2 | 05 |    |    | Belanja Modal Aset Tetap Lainnya   | 3.770.288.000         | 3.770.288.000         | 0                       |  |  |
| 1        | 01        | 1.01.2.19.0.00.03.0000        | 02        | 2.01        | 29        | 5 | 2 | 05 | 88 |    | Belanja Modal Aset Tetap Lainnya BOS   | 3.770.288.000         | 3.770.288.000         | 0                       |  |  |
| 1        | 01        | 1.01.2.19.0.00.03.0000        | 02        | 2.01        | 29        | 5 | 2 | 05 | 88 | 88 | Belanja Modal Aset Tetap Lainnya BOS   | 3.770.288.000         | 3.770.288.000         | 0                       |  |  |
| <b>1</b> | <b>01</b> | <b>1.01.2.19.0.00.03.0000</b> | <b>02</b> | <b>2.02</b> | <b>00</b> |   |   |    |    |    | <b>Pengelolaan Pendidikan Sekolah Menengah Pertama</b>   | <b>79.535.581.000</b> | <b>60.160.721.000</b> | <b>(19.374.860.000)</b> |  |  |
| 1        | 01        | 1.01.2.19.0.00.03.0000        | 02        | 2.02        | 12        |   |   |    |    |    | Pembangunan Sarana, Prasarana dan Utilitas Sekolah   | 23.420.737.000        | 3.420.737.000         | (20.000.000.000)        |  |  |
| 1        | 01        | 1.01.2.19.0.00.03.0000        | 02        | 2.02        | 12        | 5 | 1 |    |    |    | BELANJA OPERASI  | 97.086.000            | 97.086.000            | 0                       |  |  |
| 1        | 01        | 1.01.2.19.0.00.03.0000        | 02        | 2.02        | 12        | 5 | 1 | 01 |    |    | Belanja Pegawai  | 3.750.000             | 3.750.000             | 0                       |  |  |
| 1        | 01        | 1.01.2.19.0.00.03.0000        | 02        | 2.02        | 12        | 5 | 1 | 01 | 03 |    | Tambahan Penghasilan berdasarkan Pertimbangan Objektif Lainnya ASN   | 3.750.000             | 3.750.000             | 0                       |  |  |
| 1        | 01        | 1.01.2.19.0.00.03.0000        | 02        | 2.02        | 12        | 5 | 1 | 01 | 03 | 07 | Belanja Honorarium   | 3.750.000             | 3.750.000             | 0                       |  |  |
| 1        | 01        | 1.01.2.19.0.00.03.0000        | 02        | 2.02        | 12        | 5 | 1 | 02 |    |    | Belanja Barang dan Jasa  | 93.336.000            | 93.336.000            | 0                       |  |  |
| 1        | 01        | 1.01.2.19.0.00.03.0000        | 02        | 2.02        | 12        | 5 | 1 | 02 | 01 |    | Belanja Barang   | 18.358.000            | 18.358.000            | 0                       |  |  |
| 1        | 01        | 1.01.2.19.0.00.03.0000        | 02        | 2.02        | 12        | 5 | 1 | 02 | 01 | 01 | Belanja Barang Pakai Habis   | 18.358.000            | 18.358.000            | 0                       |  |  |



|   |    |                        |    |      |    |   |   |    |    |    |  |                |               |                  |  |  |
|---|----|------------------------|----|------|----|---|---|----|----|----|--|----------------|---------------|------------------|--|--|
| 1 | 01 | 1.01.2.19.0.00.03.0000 | 02 | 2.02 | 12 | 5 | 1 | 02 | 02 |    | Belanja Jasa   | 60.000.000     | 00.000        | 0                |  |  |
| 1 | 01 | 1.01.2.19.0.00.03.0000 | 02 | 2.02 | 12 | 5 | 1 | 02 | 02 | 09 | Belanja Jasa Konsultansi Non Konstruksi                          | 60.000.000     | 60.000.000    | 0                |  |  |
| 1 | 01 | 1.01.2.19.0.00.03.0000 | 02 | 2.02 | 12 | 5 | 1 | 02 | 04 |    | Belanja Perjalanan Dinas   | 14.978.000     | 14.978.000    | 0                |  |  |
| 1 | 01 | 1.01.2.19.0.00.03.0000 | 02 | 2.02 | 12 | 5 | 1 | 02 | 04 | 01 | Belanja Perjalanan Dinas Dalam Negeri                            | 14.978.000     | 14.978.000    | 0                |  |  |
| 1 | 01 | 1.01.2.19.0.00.03.0000 | 02 | 2.02 | 12 | 5 | 2 |    |    |    | BELANJA MODAL  | 23.323.651.000 | 3.323.651.000 | (20.000.000.000) |  |  |
| 1 | 01 | 1.01.2.19.0.00.03.0000 | 02 | 2.02 | 12 | 5 | 2 | 02 |    |    | Belanja Modal Peralatan dan Mesin                                | 2.235.884.000  | 2.235.884.000 | 0                |  |  |
| 1 | 01 | 1.01.2.19.0.00.03.0000 | 02 | 2.02 | 12 | 5 | 2 | 02 | 02 |    | Belanja Modal Alat Angkutan                                      | 2.235.884.000  | 2.235.884.000 | 0                |  |  |
| 1 | 01 | 1.01.2.19.0.00.03.0000 | 02 | 2.02 | 12 | 5 | 2 | 02 | 02 | 01 | Belanja Modal Alat Angkutan Darat Bermotor                       | 2.235.884.000  | 2.235.884.000 | 0                |  |  |
| 1 | 01 | 1.01.2.19.0.00.03.0000 | 02 | 2.02 | 12 | 5 | 2 | 03 |    |    | Belanja Modal Gedung dan Bangunan                                | 21.087.767.000 | 1.087.767.000 | (20.000.000.000) |  |  |
| 1 | 01 | 1.01.2.19.0.00.03.0000 | 02 | 2.02 | 12 | 5 | 2 | 03 | 01 |    | Belanja Modal Bangunan Gedung                                    | 21.087.767.000 | 1.087.767.000 | (20.000.000.000) |  |  |
| 1 | 01 | 1.01.2.19.0.00.03.0000 | 02 | 2.02 | 12 | 5 | 2 | 03 | 01 | 01 | Belanja Modal Bangunan Gedung Tempat Kerja                       | 21.087.767.000 | 1.087.767.000 | (20.000.000.000) |  |  |
| 1 | 01 | 1.01.2.19.0.00.03.0000 | 02 | 2.02 | 24 |   |   |    |    |    | Rehabilitasi Sedang/Berat Sarana, Prasarana dan Utilitas Sekolah | 2.878.714.000  | 2.878.714.000 | 0                |  |  |
| 1 | 01 | 1.01.2.19.0.00.03.0000 | 02 | 2.02 | 24 | 5 | 1 |    |    |    | BELANJA OPERASI  | 7.876.000      | 7.876.000     | 0                |  |  |
| 1 | 01 | 1.01.2.19.0.00.03.0000 | 02 | 2.02 | 24 | 5 | 1 | 02 |    |    | Belanja Barang dan Jasa  | 7.876.000      | 7.876.000     | 0                |  |  |
| 1 | 01 | 1.01.2.19.0.00.03.0000 | 02 | 2.02 | 24 | 5 | 1 | 02 | 01 |    | Belanja Barang   | 7.876.000      | 7.876.000     | 0                |  |  |
| 1 | 01 | 1.01.2.19.0.00.03.0000 | 02 | 2.02 | 24 | 5 | 1 | 02 | 01 | 01 | Belanja Barang Pakai Habis                                       | 7.876.000      | 7.876.000     | 0                |  |  |
| 1 | 01 | 1.01.2.19.0.00.03.0000 | 02 | 2.02 | 24 | 5 | 2 |    |    |    | BELANJA MODAL  | 2.870.838.000  | 2.870.838.000 | 0                |  |  |
| 1 | 01 | 1.01.2.19.0.00.03.0000 | 02 | 2.02 | 24 | 5 | 2 | 03 |    |    | Belanja Modal Gedung dan Bangunan                                | 2.870.838.000  | 2.870.838.000 | 0                |  |  |
| 1 | 01 | 1.01.2.19.0.00.03.0000 | 02 | 2.02 | 24 | 5 | 2 | 03 | 01 |    | Belanja Modal Bangunan Gedung                                    | 2.870.838.000  | 2.870.838.000 | 0                |  |  |
| 1 | 01 | 1.01.2.19.0.00.03.0000 | 02 | 2.02 | 24 | 5 | 2 | 03 | 01 | 01 | Belanja Modal Bangunan Gedung Tempat Kerja                       | 2.870.838.000  | 2.870.838.000 | 0                |  |  |
| 1 | 01 | 1.01.2.19.0.00.03.0000 | 02 | 2.02 | 32 |   |   |    |    |    | Penyediaan Biaya Personil Peserta Didik Sekolah Menengah Pertama | 758.798.000    | 758.798.000   | 0                |  |  |
| 1 | 01 | 1.01.2.19.0.00.03.0000 | 02 | 2.02 | 32 | 5 | 1 |    |    |    | BELANJA OPERASI  | 758.798.000    | 758.798.000   | 0                |  |  |
| 1 | 01 | 1.01.2.19.0.00.03.0000 | 02 | 2.02 | 32 | 5 | 1 | 02 |    |    | Belanja Barang dan Jasa  | 28.798.000     | 28.798.000    | 0                |  |  |
| 1 | 01 | 1.01.2.19.0.00.03.0000 | 02 | 2.02 | 32 | 5 | 1 | 02 | 01 |    | Belanja Barang   | 26.548.000     | 26.548.000    | 0                |  |  |
| 1 | 01 | 1.01.2.19.0.00.03.0000 | 02 | 2.02 | 32 | 5 | 1 | 02 | 01 | 01 | Belanja Barang Pakai Habis                                       | 26.548.000     | 26.548.000    | 0                |  |  |
| 1 | 01 | 1.01.2.19.0.00.03.0000 | 02 | 2.02 | 32 | 5 | 1 | 02 | 02 |    | Belanja Jasa   | 2.250.000      | 2.250.000     | 0                |  |  |



|   |    |                        |    |      |    |   |   |    |    |    |   |             |             |             |  |  |
|---|----|------------------------|----|------|----|---|---|----|----|----|---|-------------|-------------|-------------|--|--|
| 1 | 01 | 1.01.2.19.0.00.03.0000 | 02 | 2.02 | 32 | 5 | 1 | 02 | 02 | 01 | Belanja Jasa Kantor   | 2.250.000   | 50.000      | 0           |  |  |
| 1 | 01 | 1.01.2.19.0.00.03.0000 | 02 | 2.02 | 32 | 5 | 1 | 06 |    |    | Belanja Bantuan Sosial  | 730.000.000 | 730.000.000 | 0           |  |  |
| 1 | 01 | 1.01.2.19.0.00.03.0000 | 02 | 2.02 | 32 | 5 | 1 | 06 | 01 |    | Belanja Bantuan Sosial kepada Individu  | 730.000.000 | 730.000.000 | 0           |  |  |
| 1 | 01 | 1.01.2.19.0.00.03.0000 | 02 | 2.02 | 32 | 5 | 1 | 06 | 01 | 01 | Belanja Bantuan Sosial Uang yang direncanakan kepada Individu                   | 730.000.000 | 730.000.000 | 0           |  |  |
| 1 | 01 | 1.01.2.19.0.00.03.0000 | 02 | 2.02 | 36 |   |   |    |    |    | Penyelenggaraan Proses Belajar dan Ujian bagi Peserta Didik                     | 203.530.000 | 203.530.000 | 0           |  |  |
| 1 | 01 | 1.01.2.19.0.00.03.0000 | 02 | 2.02 | 36 | 5 | 1 |    |    |    | BELANJA OPERASI   | 203.530.000 | 203.530.000 | 0           |  |  |
| 1 | 01 | 1.01.2.19.0.00.03.0000 | 02 | 2.02 | 36 | 5 | 1 | 02 |    |    | Belanja Barang dan Jasa   | 203.530.000 | 203.530.000 | 0           |  |  |
| 1 | 01 | 1.01.2.19.0.00.03.0000 | 02 | 2.02 | 36 | 5 | 1 | 02 | 01 |    | Belanja Barang  | 124.480.000 | 124.480.000 | 0           |  |  |
| 1 | 01 | 1.01.2.19.0.00.03.0000 | 02 | 2.02 | 36 | 5 | 1 | 02 | 01 | 01 | Belanja Barang Pakai Habis  | 124.480.000 | 124.480.000 | 0           |  |  |
| 1 | 01 | 1.01.2.19.0.00.03.0000 | 02 | 2.02 | 36 | 5 | 1 | 02 | 02 |    | Belanja Jasa  | 41.800.000  | 41.800.000  | 0           |  |  |
| 1 | 01 | 1.01.2.19.0.00.03.0000 | 02 | 2.02 | 36 | 5 | 1 | 02 | 02 | 01 | Belanja Jasa Kantor   | 31.280.000  | 31.280.000  | 0           |  |  |
| 1 | 01 | 1.01.2.19.0.00.03.0000 | 02 | 2.02 | 36 | 5 | 1 | 02 | 02 | 05 | Belanja Sewa Gedung dan Bangunan  | 10.520.000  | 10.520.000  | 0           |  |  |
| 1 | 01 | 1.01.2.19.0.00.03.0000 | 02 | 2.02 | 36 | 5 | 1 | 02 | 04 |    | Belanja Perjalanan Dinas  | 37.250.000  | 37.250.000  | 0           |  |  |
| 1 | 01 | 1.01.2.19.0.00.03.0000 | 02 | 2.02 | 36 | 5 | 1 | 02 | 04 | 01 | Belanja Perjalanan Dinas Dalam Negeri   | 37.250.000  | 37.250.000  | 0           |  |  |
| 1 | 01 | 1.01.2.19.0.00.03.0000 | 02 | 2.02 | 37 |   |   |    |    |    | Penyiapan dan Tindak Lanjut Evaluasi Satuan Pendidikan Sekolah Menengah Pertama | 20.000.000  | 645.140.000 | 625.140.000 |  |  |
| 1 | 01 | 1.01.2.19.0.00.03.0000 | 02 | 2.02 | 37 | 5 | 1 |    |    |    | BELANJA OPERASI   | 20.000.000  | 645.140.000 | 625.140.000 |  |  |
| 1 | 01 | 1.01.2.19.0.00.03.0000 | 02 | 2.02 | 37 | 5 | 1 | 02 |    |    | Belanja Barang dan Jasa   | 20.000.000  | 645.140.000 | 625.140.000 |  |  |
| 1 | 01 | 1.01.2.19.0.00.03.0000 | 02 | 2.02 | 37 | 5 | 1 | 02 | 01 |    | Belanja Barang  | 14.150.000  | 639.290.000 | 625.140.000 |  |  |
| 1 | 01 | 1.01.2.19.0.00.03.0000 | 02 | 2.02 | 37 | 5 | 1 | 02 | 01 | 01 | Belanja Barang Pakai Habis  | 14.150.000  | 639.290.000 | 625.140.000 |  |  |
| 1 | 01 | 1.01.2.19.0.00.03.0000 | 02 | 2.02 | 37 | 5 | 1 | 02 | 02 |    | Belanja Jasa  | 5.850.000   | 5.850.000   | 0           |  |  |
| 1 | 01 | 1.01.2.19.0.00.03.0000 | 02 | 2.02 | 37 | 5 | 1 | 02 | 02 | 01 | Belanja Jasa Kantor   | 3.150.000   | 3.150.000   | 0           |  |  |
| 1 | 01 | 1.01.2.19.0.00.03.0000 | 02 | 2.02 | 37 | 5 | 1 | 02 | 02 | 05 | Belanja Sewa Gedung dan Bangunan  | 2.700.000   | 2.700.000   | 0           |  |  |
| 1 | 01 | 1.01.2.19.0.00.03.0000 | 02 | 2.02 | 38 |   |   |    |    |    | Pembinaan Minat, Bakat dan Kreativitas Siswa                                    | 159.431.000 | 159.431.000 | 0           |  |  |
| 1 | 01 | 1.01.2.19.0.00.03.0000 | 02 | 2.02 | 38 | 5 | 1 |    |    |    | BELANJA OPERASI   | 159.431.000 | 159.431.000 | 0           |  |  |
| 1 | 01 | 1.01.2.19.0.00.03.0000 | 02 | 2.02 | 38 | 5 | 1 | 02 |    |    | Belanja Barang dan Jasa   | 159.431.000 | 159.431.000 | 0           |  |  |
| 1 | 01 | 1.01.2.19.0.00.03.0000 | 02 | 2.02 | 38 | 5 | 1 | 02 | 01 |    | Belanja Barang  | 76.981.000  | 76.981.000  | 0           |  |  |
| 1 | 01 | 1.01.2.19.0.00.03.0000 | 02 | 2.02 | 38 | 5 | 1 | 02 | 01 | 01 | Belanja Barang Pakai Habis  | 76.981.000  | 76.981.000  | 0           |  |  |

|   |    |                        |    |      |    |   |   |    |    |    |   |               |               |   |  |  |
|---|----|------------------------|----|------|----|---|---|----|----|----|---|---------------|---------------|---|--|--|
| 1 | 01 | 1.01.2.19.0.00.03.0000 | 02 | 2.02 | 38 | 5 | 1 | 02 | 02 |    | Belanja Jasa  | 64.500.000    | 00.000        | 0 |  |  |
| 1 | 01 | 1.01.2.19.0.00.03.0000 | 02 | 2.02 | 38 | 5 | 1 | 02 | 02 | 01 | Belanja Jasa Kantor   | 44.380.000    | 44.380.000    | 0 |  |  |
| 1 | 01 | 1.01.2.19.0.00.03.0000 | 02 | 2.02 | 38 | 5 | 1 | 02 | 02 | 05 | Belanja Sewa Gedung dan Bangunan  | 20.120.000    | 20.120.000    | 0 |  |  |
| 1 | 01 | 1.01.2.19.0.00.03.0000 | 02 | 2.02 | 38 | 5 | 1 | 02 | 04 |    | Belanja Perjalanan Dinas  | 17.950.000    | 17.950.000    | 0 |  |  |
| 1 | 01 | 1.01.2.19.0.00.03.0000 | 02 | 2.02 | 38 | 5 | 1 | 02 | 04 | 01 | Belanja Perjalanan Dinas Dalam Negeri   | 17.950.000    | 17.950.000    | 0 |  |  |
| 1 | 01 | 1.01.2.19.0.00.03.0000 | 02 | 2.02 | 39 |   |   |    |    |    | Penyediaan Pendidik dan Tenaga Kependidikan bagi Satuan Pendidikan Sekolah Menengah Pertama         | 2.239.380.000 | 2.239.380.000 | 0 |  |  |
| 1 | 01 | 1.01.2.19.0.00.03.0000 | 02 | 2.02 | 39 | 5 | 1 |    |    |    | BELANJA OPERASI   | 2.239.380.000 | 2.239.380.000 | 0 |  |  |
| 1 | 01 | 1.01.2.19.0.00.03.0000 | 02 | 2.02 | 39 | 5 | 1 | 01 |    |    | Belanja Pegawai   | 14.160.000    | 14.160.000    | 0 |  |  |
| 1 | 01 | 1.01.2.19.0.00.03.0000 | 02 | 2.02 | 39 | 5 | 1 | 01 | 03 |    | Tambahan Penghasilan berdasarkan Pertimbangan Objektif Lainnya ASN                                  | 14.160.000    | 14.160.000    | 0 |  |  |
| 1 | 01 | 1.01.2.19.0.00.03.0000 | 02 | 2.02 | 39 | 5 | 1 | 01 | 03 | 07 | Belanja Honorarium  | 14.160.000    | 14.160.000    | 0 |  |  |
| 1 | 01 | 1.01.2.19.0.00.03.0000 | 02 | 2.02 | 39 | 5 | 1 | 02 |    |    | Belanja Barang dan Jasa   | 2.225.220.000 | 2.225.220.000 | 0 |  |  |
| 1 | 01 | 1.01.2.19.0.00.03.0000 | 02 | 2.02 | 39 | 5 | 1 | 02 | 01 |    | Belanja Barang  | 68.000.000    | 68.000.000    | 0 |  |  |
| 1 | 01 | 1.01.2.19.0.00.03.0000 | 02 | 2.02 | 39 | 5 | 1 | 02 | 01 | 01 | Belanja Barang Pakai Habis  | 68.000.000    | 68.000.000    | 0 |  |  |
| 1 | 01 | 1.01.2.19.0.00.03.0000 | 02 | 2.02 | 39 | 5 | 1 | 02 | 02 |    | Belanja Jasa  | 2.152.780.000 | 2.152.780.000 | 0 |  |  |
| 1 | 01 | 1.01.2.19.0.00.03.0000 | 02 | 2.02 | 39 | 5 | 1 | 02 | 02 | 01 | Belanja Jasa Kantor   | 2.104.900.000 | 2.104.900.000 | 0 |  |  |
| 1 | 01 | 1.01.2.19.0.00.03.0000 | 02 | 2.02 | 39 | 5 | 1 | 02 | 02 | 05 | Belanja Sewa Gedung dan Bangunan  | 47.880.000    | 47.880.000    | 0 |  |  |
| 1 | 01 | 1.01.2.19.0.00.03.0000 | 02 | 2.02 | 39 | 5 | 1 | 02 | 04 |    | Belanja Perjalanan Dinas  | 4.440.000     | 4.440.000     | 0 |  |  |
| 1 | 01 | 1.01.2.19.0.00.03.0000 | 02 | 2.02 | 39 | 5 | 1 | 02 | 04 | 01 | Belanja Perjalanan Dinas Dalam Negeri   | 4.440.000     | 4.440.000     | 0 |  |  |
| 1 | 01 | 1.01.2.19.0.00.03.0000 | 02 | 2.02 | 40 |   |   |    |    |    | Pengembangan Karir Pendidik dan Tenaga Kependidikan pada Satuan Pendidikan Sekolah Menengah Pertama | 112.380.000   | 112.380.000   | 0 |  |  |
| 1 | 01 | 1.01.2.19.0.00.03.0000 | 02 | 2.02 | 40 | 5 | 1 |    |    |    | BELANJA OPERASI   | 112.380.000   | 112.380.000   | 0 |  |  |
| 1 | 01 | 1.01.2.19.0.00.03.0000 | 02 | 2.02 | 40 | 5 | 1 | 02 |    |    | Belanja Barang dan Jasa   | 112.380.000   | 112.380.000   | 0 |  |  |
| 1 | 01 | 1.01.2.19.0.00.03.0000 | 02 | 2.02 | 40 | 5 | 1 | 02 | 01 |    | Belanja Barang  | 30.308.000    | 30.308.000    | 0 |  |  |
| 1 | 01 | 1.01.2.19.0.00.03.0000 | 02 | 2.02 | 40 | 5 | 1 | 02 | 01 | 01 | Belanja Barang Pakai Habis  | 30.308.000    | 30.308.000    | 0 |  |  |
| 1 | 01 | 1.01.2.19.0.00.03.0000 | 02 | 2.02 | 40 | 5 | 1 | 02 | 02 |    | Belanja Jasa  | 67.200.000    | 67.200.000    | 0 |  |  |
| 1 | 01 | 1.01.2.19.0.00.03.0000 | 02 | 2.02 | 40 | 5 | 1 | 02 | 02 | 01 | Belanja Jasa Kantor   | 67.200.000    | 67.200.000    | 0 |  |  |
| 1 | 01 | 1.01.2.19.0.00.03.0000 | 02 | 2.02 | 40 | 5 | 1 | 02 | 04 |    | Belanja Perjalanan Dinas  | 14.872.000    | 14.872.000    | 0 |  |  |
| 1 | 01 | 1.01.2.19.0.00.03.0000 | 02 | 2.02 | 40 | 5 | 1 | 02 | 04 | 01 | Belanja Perjalanan Dinas  | 14.872.000    | 14.872.000    | 0 |  |  |





|   |    |                        |    |      |    |   |   |    |    | Dalam Negeri                                |  |                |                |   |  |  |
|---|----|------------------------|----|------|----|---|---|----|----|---|--|----------------|----------------|---|--|--|
| 1 | 01 | 1.01.2.19.0.00.03.0000 | 02 | 2.02 | 41 |   |   |    |    | Pembinaan Kelembagaan dan Manajemen Sekolah | 563.011.000  | 563.011.000    | 0              |   |  |  |
| 1 | 01 | 1.01.2.19.0.00.03.0000 | 02 | 2.02 | 41 | 5 | 1 |    |    | BELANJA OPERASI                             | 563.011.000  | 563.011.000    | 0              |   |  |  |
| 1 | 01 | 1.01.2.19.0.00.03.0000 | 02 | 2.02 | 41 | 5 | 1 | 02 |    | Belanja Barang dan Jasa                     | 563.011.000  | 563.011.000    | 0              |   |  |  |
| 1 | 01 | 1.01.2.19.0.00.03.0000 | 02 | 2.02 | 41 | 5 | 1 | 02 | 01 | Belanja Barang                              | 486.436.000  | 486.436.000    | 0              |   |  |  |
| 1 | 01 | 1.01.2.19.0.00.03.0000 | 02 | 2.02 | 41 | 5 | 1 | 02 | 01 | 01  | Belanja Barang Pakai Habis   | 486.436.000    | 486.436.000    | 0 |  |  |
| 1 | 01 | 1.01.2.19.0.00.03.0000 | 02 | 2.02 | 41 | 5 | 1 | 02 | 02 |   | Belanja Jasa   | 64.925.000     | 64.925.000     | 0 |  |  |
| 1 | 01 | 1.01.2.19.0.00.03.0000 | 02 | 2.02 | 41 | 5 | 1 | 02 | 02 | 01  | Belanja Jasa Kantor  | 57.125.000     | 57.125.000     | 0 |  |  |
| 1 | 01 | 1.01.2.19.0.00.03.0000 | 02 | 2.02 | 41 | 5 | 1 | 02 | 02 | 05  | Belanja Sewa Gedung dan Bangunan   | 7.800.000      | 7.800.000      | 0 |  |  |
| 1 | 01 | 1.01.2.19.0.00.03.0000 | 02 | 2.02 | 41 | 5 | 1 | 02 | 04 |   | Belanja Perjalanan Dinas   | 11.650.000     | 11.650.000     | 0 |  |  |
| 1 | 01 | 1.01.2.19.0.00.03.0000 | 02 | 2.02 | 41 | 5 | 1 | 02 | 04 | 01  | Belanja Perjalanan Dinas Dalam Negeri  | 11.650.000     | 11.650.000     | 0 |  |  |
| 1 | 01 | 1.01.2.19.0.00.03.0000 | 02 | 2.02 | 42 |   |   |    |    |   | Pengelolaan Dana BOS Sekolah Menengah Pertama  | 49.179.600.000 | 49.179.600.000 | 0 |  |  |
| 1 | 01 | 1.01.2.19.0.00.03.0000 | 02 | 2.02 | 42 | 5 | 1 |    |    |   | BELANJA OPERASI  | 39.237.685.000 | 39.237.685.000 | 0 |  |  |
| 1 | 01 | 1.01.2.19.0.00.03.0000 | 02 | 2.02 | 42 | 5 | 1 | 01 |    |   | Belanja Pegawai  | 6.258.400.000  | 6.258.400.000  | 0 |  |  |
| 1 | 01 | 1.01.2.19.0.00.03.0000 | 02 | 2.02 | 42 | 5 | 1 | 01 | 88 |   | Belanja Pegawai BOS  | 6.258.400.000  | 6.258.400.000  | 0 |  |  |
| 1 | 01 | 1.01.2.19.0.00.03.0000 | 02 | 2.02 | 42 | 5 | 1 | 01 | 88 | 88  | Belanja Pegawai BOS  | 6.258.400.000  | 6.258.400.000  | 0 |  |  |
| 1 | 01 | 1.01.2.19.0.00.03.0000 | 02 | 2.02 | 42 | 5 | 1 | 02 |    |   | Belanja Barang dan Jasa  | 22.195.485.000 | 22.195.485.000 | 0 |  |  |
| 1 | 01 | 1.01.2.19.0.00.03.0000 | 02 | 2.02 | 42 | 5 | 1 | 02 | 88 |   | Belanja Barang dan Jasa BOS  | 22.195.485.000 | 22.195.485.000 | 0 |  |  |
| 1 | 01 | 1.01.2.19.0.00.03.0000 | 02 | 2.02 | 42 | 5 | 1 | 02 | 88 | 88  | Belanja Barang dan Jasa BOS  | 22.195.485.000 | 22.195.485.000 | 0 |  |  |
| 1 | 01 | 1.01.2.19.0.00.03.0000 | 02 | 2.02 | 42 | 5 | 1 | 05 |    |   | Belanja Hibah  | 10.783.800.000 | 10.783.800.000 | 0 |  |  |
| 1 | 01 | 1.01.2.19.0.00.03.0000 | 02 | 2.02 | 42 | 5 | 1 | 05 | 05 |   | Belanja Hibah kepada Badan, Lembaga, Organisasi Kemasyarakatan yang Berbadan Hukum Indonesia   | 10.293.800.000 | 10.293.800.000 | 0 |  |  |
| 1 | 01 | 1.01.2.19.0.00.03.0000 | 02 | 2.02 | 42 | 5 | 1 | 05 | 05 | 01  | Belanja Hibah kepada Badan dan Lembaga yang Bersifat Nirlaba, Sukarela dan Sosial yang Dibentuk Berdasarkan Peraturan Perundang-Undangan | 10.293.800.000 | 10.293.800.000 | 0 |  |  |
| 1 | 01 | 1.01.2.19.0.00.03.0000 | 02 | 2.02 | 42 | 5 | 1 | 05 | 06 |   | Belanja Hibah Dana BOS   | 490.000.000    | 490.000.000    | 0 |  |  |
| 1 | 01 | 1.01.2.19.0.00.03.0000 | 02 | 2.02 | 42 | 5 | 1 | 05 | 06 | 02  | Belanja Hibah Uang Dana BOS yang Diterima oleh Satdikdas Swasta  | 490.000.000    | 490.000.000    | 0 |  |  |

|          |           |                               |           |             |           |   |   |    |    |    |  |  |  |                       |                       |          |  |  |
|----------|-----------|-------------------------------|-----------|-------------|-----------|---|---|----|----|----|--|--|--|-----------------------|-----------------------|----------|--|--|
| 1        | 01        | 1.01.2.19.0.00.03.0000        | 02        | 2.02        | 42        | 5 | 2 |    |    |    |  |  | BELANJA MODAL  | 9.941.915.000         | 15.000                | 0        |  |  |
| 1        | 01        | 1.01.2.19.0.00.03.0000        | 02        | 2.02        | 42        | 5 | 2 | 02 |    |    |  |  | Belanja Modal Peralatan dan Mesin  | 6.706.186.000         | 6.706.186.000         | 0        |  |  |
| 1        | 01        | 1.01.2.19.0.00.03.0000        | 02        | 2.02        | 42        | 5 | 2 | 02 | 88 |    |  |  | Belanja Modal Peralatan dan Mesin BOS  | 6.706.186.000         | 6.706.186.000         | 0        |  |  |
| 1        | 01        | 1.01.2.19.0.00.03.0000        | 02        | 2.02        | 42        | 5 | 2 | 02 | 88 | 88 |  |  | Belanja Modal Peralatan dan Mesin BOS  | 6.706.186.000         | 6.706.186.000         | 0        |  |  |
| 1        | 01        | 1.01.2.19.0.00.03.0000        | 02        | 2.02        | 42        | 5 | 2 | 05 |    |    |  |  | Belanja Modal Aset Tetap Lainnya   | 3.235.729.000         | 3.235.729.000         | 0        |  |  |
| 1        | 01        | 1.01.2.19.0.00.03.0000        | 02        | 2.02        | 42        | 5 | 2 | 05 | 88 |    |  |  | Belanja Modal Aset Tetap Lainnya BOS   | 3.235.729.000         | 3.235.729.000         | 0        |  |  |
| 1        | 01        | 1.01.2.19.0.00.03.0000        | 02        | 2.02        | 42        | 5 | 2 | 05 | 88 | 88 |  |  | Belanja Modal Aset Tetap Lainnya BOS   | 3.235.729.000         | 3.235.729.000         | 0        |  |  |
| <b>1</b> | <b>01</b> | <b>1.01.2.19.0.00.03.0000</b> | <b>02</b> | <b>2.03</b> | <b>00</b> |   |   |    |    |    |  |  | <b>Pengelolaan Pendidikan Anak Usia Dini (PAUD)</b>  | <b>34.623.405.000</b> | <b>34.623.405.000</b> | <b>0</b> |  |  |
| 1        | 01        | 1.01.2.19.0.00.03.0000        | 02        | 2.03        | 02        |   |   |    |    |    |  |  | Pembangunan Sarana, Prasarana dan Utilitas PAUD  | 1.198.764.000         | 1.198.764.000         | 0        |  |  |
| 1        | 01        | 1.01.2.19.0.00.03.0000        | 02        | 2.03        | 02        | 5 | 1 |    |    |    |  |  | BELANJA OPERASI  | 1.198.764.000         | 1.198.764.000         | 0        |  |  |
| 1        | 01        | 1.01.2.19.0.00.03.0000        | 02        | 2.03        | 02        | 5 | 1 | 01 |    |    |  |  | Belanja Pegawai  | 6.650.000             | 6.650.000             | 0        |  |  |
| 1        | 01        | 1.01.2.19.0.00.03.0000        | 02        | 2.03        | 02        | 5 | 1 | 01 | 03 |    |  |  | Tambahan Penghasilan berdasarkan Pertimbangan Objektif Lainnya ASN                           | 6.650.000             | 6.650.000             | 0        |  |  |
| 1        | 01        | 1.01.2.19.0.00.03.0000        | 02        | 2.03        | 02        | 5 | 1 | 01 | 03 | 07 |  |  | Belanja Honorarium   | 6.650.000             | 6.650.000             | 0        |  |  |
| 1        | 01        | 1.01.2.19.0.00.03.0000        | 02        | 2.03        | 02        | 5 | 1 | 02 |    |    |  |  | Belanja Barang dan Jasa  | 149.314.000           | 149.314.000           | 0        |  |  |
| 1        | 01        | 1.01.2.19.0.00.03.0000        | 02        | 2.03        | 02        | 5 | 1 | 02 | 01 |    |  |  | Belanja Barang   | 32.126.000            | 32.126.000            | 0        |  |  |
| 1        | 01        | 1.01.2.19.0.00.03.0000        | 02        | 2.03        | 02        | 5 | 1 | 02 | 01 | 01 |  |  | Belanja Barang Pakai Habis   | 32.126.000            | 32.126.000            | 0        |  |  |
| 1        | 01        | 1.01.2.19.0.00.03.0000        | 02        | 2.03        | 02        | 5 | 1 | 02 | 02 |    |  |  | Belanja Jasa   | 97.108.000            | 97.108.000            | 0        |  |  |
| 1        | 01        | 1.01.2.19.0.00.03.0000        | 02        | 2.03        | 02        | 5 | 1 | 02 | 02 | 01 |  |  | Belanja Jasa Kantor  | 5.400.000             | 5.400.000             | 0        |  |  |
| 1        | 01        | 1.01.2.19.0.00.03.0000        | 02        | 2.03        | 02        | 5 | 1 | 02 | 02 | 08 |  |  | Belanja Jasa Konsultansi Konstruksi  | 91.708.000            | 91.708.000            | 0        |  |  |
| 1        | 01        | 1.01.2.19.0.00.03.0000        | 02        | 2.03        | 02        | 5 | 1 | 02 | 04 |    |  |  | Belanja Perjalanan Dinas   | 20.080.000            | 20.080.000            | 0        |  |  |
| 1        | 01        | 1.01.2.19.0.00.03.0000        | 02        | 2.03        | 02        | 5 | 1 | 02 | 04 | 01 |  |  | Belanja Perjalanan Dinas Dalam Negeri  | 20.080.000            | 20.080.000            | 0        |  |  |
| 1        | 01        | 1.01.2.19.0.00.03.0000        | 02        | 2.03        | 02        | 5 | 1 | 05 |    |    |  |  | Belanja Hibah  | 1.042.800.000         | 1.042.800.000         | 0        |  |  |
| 1        | 01        | 1.01.2.19.0.00.03.0000        | 02        | 2.03        | 02        | 5 | 1 | 05 | 05 |    |  |  | Belanja Hibah kepada Badan, Lembaga, Organisasi Kemasyarakatan yang Berbadan Hukum Indonesia | 1.042.800.000         | 1.042.800.000         | 0        |  |  |
| 1        | 01        | 1.01.2.19.0.00.03.0000        | 02        | 2.03        | 02        | 5 | 1 | 05 | 05 | 01 |  |  | Belanja Hibah kepada Badan dan Lembaga yang Bersifat   | 1.042.800.000         | 1.042.800.000         | 0        |  |  |





|   |    |                        |    |      |    |   |   |    |    |    |  |             |             |   |  |  |
|---|----|------------------------|----|------|----|---|---|----|----|----|--|-------------|-------------|---|--|--|
|   |    |                        |    |      |    |   |   |    |    |    | Nirlaba, Sukarela dan Sosial yang Dibentuk Berdasarkan Peraturan Perundang-Undangan  |             |             |   |  |  |
| 1 | 01 | 1.01.2.19.0.00.03.0000 | 02 | 2.03 | 06 |   |   |    |    |    | Pemeliharaan Rutin Sarana, Prasarana dan Utilitas PAUD   | 451.000.000 | 451.000.000 | 0 |  |  |
| 1 | 01 | 1.01.2.19.0.00.03.0000 | 02 | 2.03 | 06 | 5 | 1 |    |    |    | BELANJA OPERASI  | 451.000.000 | 451.000.000 | 0 |  |  |
| 1 | 01 | 1.01.2.19.0.00.03.0000 | 02 | 2.03 | 06 | 5 | 1 | 05 |    |    | Belanja Hibah  | 451.000.000 | 451.000.000 | 0 |  |  |
| 1 | 01 | 1.01.2.19.0.00.03.0000 | 02 | 2.03 | 06 | 5 | 1 | 05 | 05 |    | Belanja Hibah kepada Badan, Lembaga, Organisasi Kemasyarakatan yang Berbadan Hukum Indonesia   | 451.000.000 | 451.000.000 | 0 |  |  |
| 1 | 01 | 1.01.2.19.0.00.03.0000 | 02 | 2.03 | 06 | 5 | 1 | 05 | 05 | 01 | Belanja Hibah kepada Badan dan Lembaga yang Bersifat Nirlaba, Sukarela dan Sosial yang Dibentuk Berdasarkan Peraturan Perundang-Undangan | 451.000.000 | 451.000.000 | 0 |  |  |
| 1 | 01 | 1.01.2.19.0.00.03.0000 | 02 | 2.03 | 12 |   |   |    |    |    | Pengadaan Alat Praktik dan Peraga Siswa PAUD   | 836.802.000 | 836.802.000 | 0 |  |  |
| 1 | 01 | 1.01.2.19.0.00.03.0000 | 02 | 2.03 | 12 | 5 | 1 |    |    |    | BELANJA OPERASI  | 764.802.000 | 764.802.000 | 0 |  |  |
| 1 | 01 | 1.01.2.19.0.00.03.0000 | 02 | 2.03 | 12 | 5 | 1 | 01 |    |    | Belanja Pegawai  | 1.770.000   | 1.770.000   | 0 |  |  |
| 1 | 01 | 1.01.2.19.0.00.03.0000 | 02 | 2.03 | 12 | 5 | 1 | 01 | 03 |    | Tambahan Penghasilan berdasarkan Pertimbangan Objektif Lainnya ASN   | 1.770.000   | 1.770.000   | 0 |  |  |
| 1 | 01 | 1.01.2.19.0.00.03.0000 | 02 | 2.03 | 12 | 5 | 1 | 01 | 03 | 07 | Belanja Honorarium   | 1.770.000   | 1.770.000   | 0 |  |  |
| 1 | 01 | 1.01.2.19.0.00.03.0000 | 02 | 2.03 | 12 | 5 | 1 | 02 |    |    | Belanja Barang dan Jasa  | 3.032.000   | 3.032.000   | 0 |  |  |
| 1 | 01 | 1.01.2.19.0.00.03.0000 | 02 | 2.03 | 12 | 5 | 1 | 02 | 01 |    | Belanja Barang   | 3.032.000   | 3.032.000   | 0 |  |  |
| 1 | 01 | 1.01.2.19.0.00.03.0000 | 02 | 2.03 | 12 | 5 | 1 | 02 | 01 | 01 | Belanja Barang Pakai Habis   | 3.032.000   | 3.032.000   | 0 |  |  |
| 1 | 01 | 1.01.2.19.0.00.03.0000 | 02 | 2.03 | 12 | 5 | 1 | 05 |    |    | Belanja Hibah  | 760.000.000 | 760.000.000 | 0 |  |  |
| 1 | 01 | 1.01.2.19.0.00.03.0000 | 02 | 2.03 | 12 | 5 | 1 | 05 | 05 |    | Belanja Hibah kepada Badan, Lembaga, Organisasi Kemasyarakatan yang Berbadan Hukum Indonesia   | 760.000.000 | 760.000.000 | 0 |  |  |
| 1 | 01 | 1.01.2.19.0.00.03.0000 | 02 | 2.03 | 12 | 5 | 1 | 05 | 05 | 01 | Belanja Hibah kepada Badan dan Lembaga yang Bersifat Nirlaba, Sukarela dan Sosial yang Dibentuk Berdasarkan Peraturan Perundang-Undangan | 760.000.000 | 760.000.000 | 0 |  |  |
| 1 | 01 | 1.01.2.19.0.00.03.0000 | 02 | 2.03 | 12 | 5 | 2 |    |    |    | BELANJA MODAL  | 72.000.000  | 72.000.000  | 0 |  |  |



|   |    |                        |    |      |    |   |   |    |    |    |  |                |   |   |  |  |
|---|----|------------------------|----|------|----|---|---|----|----|----|--|----------------|---|---|--|--|
| 1 | 01 | 1.01.2.19.0.00.03.0000 | 02 | 2.03 | 12 | 5 | 2 | 02 |    |    | Belanja Modal Peralatan dan Mesin  | 72.000.000     |  00.000 | 0 |  |  |
| 1 | 01 | 1.01.2.19.0.00.03.0000 | 02 | 2.03 | 12 | 5 | 2 | 02 | 10 |    | Belanja Modal Komputer   | 72.000.000     | 72.000.000  | 0 |  |  |
| 1 | 01 | 1.01.2.19.0.00.03.0000 | 02 | 2.03 | 12 | 5 | 2 | 02 | 10 | 01 | Belanja Modal Komputer Unit  | 72.000.000     | 72.000.000  | 0 |  |  |
| 1 | 01 | 1.01.2.19.0.00.03.0000 | 02 | 2.03 | 13 |   |   |    |    |    | Penyelenggaraan Proses Belajar PAUD  | 229.857.000    | 229.857.000   | 0 |  |  |
| 1 | 01 | 1.01.2.19.0.00.03.0000 | 02 | 2.03 | 13 | 5 | 1 |    |    |    | BELANJA OPERASI  | 229.857.000    | 229.857.000   | 0 |  |  |
| 1 | 01 | 1.01.2.19.0.00.03.0000 | 02 | 2.03 | 13 | 5 | 1 | 01 |    |    | Belanja Pegawai  | 340.000        | 340.000   | 0 |  |  |
| 1 | 01 | 1.01.2.19.0.00.03.0000 | 02 | 2.03 | 13 | 5 | 1 | 01 | 03 |    | Tambahan Penghasilan berdasarkan Pertimbangan Objektif Lainnya ASN                   | 340.000        | 340.000   | 0 |  |  |
| 1 | 01 | 1.01.2.19.0.00.03.0000 | 02 | 2.03 | 13 | 5 | 1 | 01 | 03 | 07 | Belanja Honorarium   | 340.000        | 340.000   | 0 |  |  |
| 1 | 01 | 1.01.2.19.0.00.03.0000 | 02 | 2.03 | 13 | 5 | 1 | 02 |    |    | Belanja Barang dan Jasa  | 229.517.000    | 229.517.000   | 0 |  |  |
| 1 | 01 | 1.01.2.19.0.00.03.0000 | 02 | 2.03 | 13 | 5 | 1 | 02 | 01 |    | Belanja Barang   | 168.117.000    | 168.117.000   | 0 |  |  |
| 1 | 01 | 1.01.2.19.0.00.03.0000 | 02 | 2.03 | 13 | 5 | 1 | 02 | 01 | 01 | Belanja Barang Pakai Habis   | 168.117.000    | 168.117.000   | 0 |  |  |
| 1 | 01 | 1.01.2.19.0.00.03.0000 | 02 | 2.03 | 13 | 5 | 1 | 02 | 02 |    | Belanja Jasa   | 32.860.000     | 32.860.000  | 0 |  |  |
| 1 | 01 | 1.01.2.19.0.00.03.0000 | 02 | 2.03 | 13 | 5 | 1 | 02 | 02 | 01 | Belanja Jasa Kantor  | 22.860.000     | 22.860.000  | 0 |  |  |
| 1 | 01 | 1.01.2.19.0.00.03.0000 | 02 | 2.03 | 13 | 5 | 1 | 02 | 02 | 05 | Belanja Sewa Gedung dan Bangunan   | 8.400.000      | 8.400.000   | 0 |  |  |
| 1 | 01 | 1.01.2.19.0.00.03.0000 | 02 | 2.03 | 13 | 5 | 1 | 02 | 02 | 07 | Belanja Sewa Aset Tetap Lainnya  | 1.600.000      | 1.600.000   | 0 |  |  |
| 1 | 01 | 1.01.2.19.0.00.03.0000 | 02 | 2.03 | 13 | 5 | 1 | 02 | 04 |    | Belanja Perjalanan Dinas   | 6.040.000      | 6.040.000   | 0 |  |  |
| 1 | 01 | 1.01.2.19.0.00.03.0000 | 02 | 2.03 | 13 | 5 | 1 | 02 | 04 | 01 | Belanja Perjalanan Dinas Dalam Negeri  | 6.040.000      | 6.040.000   | 0 |  |  |
| 1 | 01 | 1.01.2.19.0.00.03.0000 | 02 | 2.03 | 13 | 5 | 1 | 02 | 05 |    | Belanja Uang dan/atau Jasa untuk Diberikan kepada Pihak Ketiga/Pihak Lain/Masyarakat | 22.500.000     | 22.500.000  | 0 |  |  |
| 1 | 01 | 1.01.2.19.0.00.03.0000 | 02 | 2.03 | 13 | 5 | 1 | 02 | 05 | 01 | Belanja Uang yang Diberikan kepada Pihak Ketiga/Pihak Lain/Masyarakat                | 22.500.000     | 22.500.000  | 0 |  |  |
| 1 | 01 | 1.01.2.19.0.00.03.0000 | 02 | 2.03 | 14 |   |   |    |    |    | Penyiapan dan Tindak Lanjut Evaluasi Satuan PAUD                                     | 9.630.000      | 9.630.000   | 0 |  |  |
| 1 | 01 | 1.01.2.19.0.00.03.0000 | 02 | 2.03 | 14 | 5 | 1 |    |    |    | BELANJA OPERASI  | 9.630.000      | 9.630.000   | 0 |  |  |
| 1 | 01 | 1.01.2.19.0.00.03.0000 | 02 | 2.03 | 14 | 5 | 1 | 02 |    |    | Belanja Barang dan Jasa  | 9.630.000      | 9.630.000   | 0 |  |  |
| 1 | 01 | 1.01.2.19.0.00.03.0000 | 02 | 2.03 | 14 | 5 | 1 | 02 | 01 |    | Belanja Barang   | 9.630.000      | 9.630.000   | 0 |  |  |
| 1 | 01 | 1.01.2.19.0.00.03.0000 | 02 | 2.03 | 14 | 5 | 1 | 02 | 01 | 01 | Belanja Barang Pakai Habis   | 9.630.000      | 9.630.000   | 0 |  |  |
| 1 | 01 | 1.01.2.19.0.00.03.0000 | 02 | 2.03 | 16 |   |   |    |    |    | Pengembangan Karir Pendidik dan Tenaga Kependidikan pada Satuan                      | 10.293.208.000 | 10.293.208.000  | 0 |  |  |



| Pendidikan PAUD |    |                        |    |      |    |   |   |    |    |                         |  |                |                |   |  |  |
|-----------------|----|------------------------|----|------|----|---|---|----|----|-------------------------|--|----------------|----------------|---|--|--|
| 1               | 01 | 1.01.2.19.0.00.03.0000 | 02 | 2.03 | 16 | 5 | 1 |    |    | BELANJA OPERASI         | 10.293.208.000   | 10.293.208.000 | 0              |   |  |  |
| 1               | 01 | 1.01.2.19.0.00.03.0000 | 02 | 2.03 | 16 | 5 | 1 | 02 |    | Belanja Barang dan Jasa | 10.293.208.000   | 10.293.208.000 | 0              |   |  |  |
| 1               | 01 | 1.01.2.19.0.00.03.0000 | 02 | 2.03 | 16 | 5 | 1 | 02 | 01 | Belanja Barang          | 166.518.000  | 166.518.000    | 0              |   |  |  |
| 1               | 01 | 1.01.2.19.0.00.03.0000 | 02 | 2.03 | 16 | 5 | 1 | 02 | 01 | 01                      | Belanja Barang Pakai Habis   | 166.518.000    | 166.518.000    | 0 |  |  |
| 1               | 01 | 1.01.2.19.0.00.03.0000 | 02 | 2.03 | 16 | 5 | 1 | 02 | 02 |                         | Belanja Jasa   | 10.003.340.000 | 10.003.340.000 | 0 |  |  |
| 1               | 01 | 1.01.2.19.0.00.03.0000 | 02 | 2.03 | 16 | 5 | 1 | 02 | 02 | 01                      | Belanja Jasa Kantor  | 9.985.700.000  | 9.985.700.000  | 0 |  |  |
| 1               | 01 | 1.01.2.19.0.00.03.0000 | 02 | 2.03 | 16 | 5 | 1 | 02 | 02 | 05                      | Belanja Sewa Gedung dan Bangunan   | 17.640.000     | 17.640.000     | 0 |  |  |
| 1               | 01 | 1.01.2.19.0.00.03.0000 | 02 | 2.03 | 16 | 5 | 1 | 02 | 04 |                         | Belanja Perjalanan Dinas   | 102.500.000    | 102.500.000    | 0 |  |  |
| 1               | 01 | 1.01.2.19.0.00.03.0000 | 02 | 2.03 | 16 | 5 | 1 | 02 | 04 | 01                      | Belanja Perjalanan Dinas Dalam Negeri  | 102.500.000    | 102.500.000    | 0 |  |  |
| 1               | 01 | 1.01.2.19.0.00.03.0000 | 02 | 2.03 | 16 | 5 | 1 | 02 | 05 |                         | Belanja Uang dan/atau Jasa untuk Diberikan kepada Pihak Ketiga/Pihak Lain/Masyarakat | 20.850.000     | 20.850.000     | 0 |  |  |
| 1               | 01 | 1.01.2.19.0.00.03.0000 | 02 | 2.03 | 16 | 5 | 1 | 02 | 05 | 01                      | Belanja Uang yang Diberikan kepada Pihak Ketiga/Pihak Lain/Masyarakat                | 20.850.000     | 20.850.000     | 0 |  |  |
| 1               | 01 | 1.01.2.19.0.00.03.0000 | 02 | 2.03 | 17 |   |   |    |    |                         | Pembinaan Kelembagaan dan Manajemen PAUD   | 178.744.000    | 178.744.000    | 0 |  |  |
| 1               | 01 | 1.01.2.19.0.00.03.0000 | 02 | 2.03 | 17 | 5 | 1 |    |    |                         | BELANJA OPERASI  | 178.744.000    | 178.744.000    | 0 |  |  |
| 1               | 01 | 1.01.2.19.0.00.03.0000 | 02 | 2.03 | 17 | 5 | 1 | 02 |    |                         | Belanja Barang dan Jasa  | 178.744.000    | 178.744.000    | 0 |  |  |
| 1               | 01 | 1.01.2.19.0.00.03.0000 | 02 | 2.03 | 17 | 5 | 1 | 02 | 01 |                         | Belanja Barang   | 97.444.000     | 97.444.000     | 0 |  |  |
| 1               | 01 | 1.01.2.19.0.00.03.0000 | 02 | 2.03 | 17 | 5 | 1 | 02 | 01 | 01                      | Belanja Barang Pakai Habis   | 97.444.000     | 97.444.000     | 0 |  |  |
| 1               | 01 | 1.01.2.19.0.00.03.0000 | 02 | 2.03 | 17 | 5 | 1 | 02 | 02 |                         | Belanja Jasa   | 24.850.000     | 24.850.000     | 0 |  |  |
| 1               | 01 | 1.01.2.19.0.00.03.0000 | 02 | 2.03 | 17 | 5 | 1 | 02 | 02 | 01                      | Belanja Jasa Kantor  | 14.560.000     | 14.560.000     | 0 |  |  |
| 1               | 01 | 1.01.2.19.0.00.03.0000 | 02 | 2.03 | 17 | 5 | 1 | 02 | 02 | 04                      | Belanja Sewa Peralatan dan Mesin   | 5.250.000      | 5.250.000      | 0 |  |  |
| 1               | 01 | 1.01.2.19.0.00.03.0000 | 02 | 2.03 | 17 | 5 | 1 | 02 | 02 | 05                      | Belanja Sewa Gedung dan Bangunan   | 5.040.000      | 5.040.000      | 0 |  |  |
| 1               | 01 | 1.01.2.19.0.00.03.0000 | 02 | 2.03 | 17 | 5 | 1 | 02 | 04 |                         | Belanja Perjalanan Dinas   | 33.150.000     | 33.150.000     | 0 |  |  |
| 1               | 01 | 1.01.2.19.0.00.03.0000 | 02 | 2.03 | 17 | 5 | 1 | 02 | 04 | 01                      | Belanja Perjalanan Dinas Dalam Negeri  | 33.150.000     | 33.150.000     | 0 |  |  |
| 1               | 01 | 1.01.2.19.0.00.03.0000 | 02 | 2.03 | 17 | 5 | 1 | 02 | 05 |                         | Belanja Uang dan/atau Jasa untuk Diberikan kepada Pihak Ketiga/Pihak Lain/Masyarakat | 23.300.000     | 23.300.000     | 0 |  |  |
| 1               | 01 | 1.01.2.19.0.00.03.0000 | 02 | 2.03 | 17 | 5 | 1 | 02 | 05 | 01                      | Belanja Uang yang Diberikan kepada Pihak   | 23.300.000     | 23.300.000     | 0 |  |  |



|          |           |                               |           |             |           |   |   |    |    |    | Ketiga/Pihak<br>Lain/Masyarakat  |                      |                      |          |  |
|----------|-----------|-------------------------------|-----------|-------------|-----------|---|---|----|----|----|--|----------------------|----------------------|----------|--|
| 1        | 01        | 1.01.2.19.0.00.03.0000        | 02        | 2.03        | 18        |   |   |    |    |    | Pengelolaan Dana BOP PAUD  | 21.425.400.000       | 21.425.400.000       | 0        |  |
| 1        | 01        | 1.01.2.19.0.00.03.0000        | 02        | 2.03        | 18        | 5 | 1 |    |    |    | BELANJA OPERASI  | 21.425.400.000       | 21.425.400.000       | 0        |  |
| 1        | 01        | 1.01.2.19.0.00.03.0000        | 02        | 2.03        | 18        | 5 | 1 | 05 |    |    | Belanja Hibah  | 21.425.400.000       | 21.425.400.000       | 0        |  |
| 1        | 01        | 1.01.2.19.0.00.03.0000        | 02        | 2.03        | 18        | 5 | 1 | 05 | 05 |    | Belanja Hibah kepada Badan,<br>Lembaga, Organisasi<br>Kemasyarakatan yang Berbadan<br>Hukum Indonesia  | 21.425.400.000       | 21.425.400.000       | 0        |  |
| 1        | 01        | 1.01.2.19.0.00.03.0000        | 02        | 2.03        | 18        | 5 | 1 | 05 | 05 | 01 | Belanja Hibah kepada Badan<br>dan Lembaga yang Bersifat<br>Nirlaba, Sukarela dan Sosial<br>yang Dibentuk Berdasarkan<br>Peraturan Perundang-<br>Undangan | 21.425.400.000       | 21.425.400.000       | 0        |  |
| <b>1</b> | <b>01</b> | <b>1.01.2.19.0.00.03.0000</b> | <b>02</b> | <b>2.04</b> | <b>00</b> |   |   |    |    |    | <b>Pengelolaan Pendidikan<br/>Nonformal/Kesetaraan</b>   | <b>2.916.690.000</b> | <b>2.916.690.000</b> | <b>0</b> |  |
| 1        | 01        | 1.01.2.19.0.00.03.0000        | 02        | 2.04        | 05        |   |   |    |    |    | Pemeliharaan Rutin Gedung/Ruang<br>Kelas/Ruang Guru Pendidikan<br>Nonformal/Kesetaraan   | 6.500.000            | 6.500.000            | 0        |  |
| 1        | 01        | 1.01.2.19.0.00.03.0000        | 02        | 2.04        | 05        | 5 | 1 |    |    |    | BELANJA OPERASI  | 6.500.000            | 6.500.000            | 0        |  |
| 1        | 01        | 1.01.2.19.0.00.03.0000        | 02        | 2.04        | 05        | 5 | 1 | 02 |    |    | Belanja Barang dan Jasa  | 6.500.000            | 6.500.000            | 0        |  |
| 1        | 01        | 1.01.2.19.0.00.03.0000        | 02        | 2.04        | 05        | 5 | 1 | 02 | 01 |    | Belanja Barang   | 6.500.000            | 6.500.000            | 0        |  |
| 1        | 01        | 1.01.2.19.0.00.03.0000        | 02        | 2.04        | 05        | 5 | 1 | 02 | 01 | 01 | Belanja Barang Pakai Habis   | 6.500.000            | 6.500.000            | 0        |  |
| 1        | 01        | 1.01.2.19.0.00.03.0000        | 02        | 2.04        | 10        |   |   |    |    |    | Penyediaan Biaya Personil Peserta Didik<br>Nonformal/Kesetaraan  | 91.286.000           | 91.286.000           | 0        |  |
| 1        | 01        | 1.01.2.19.0.00.03.0000        | 02        | 2.04        | 10        | 5 | 1 |    |    |    | BELANJA OPERASI  | 91.286.000           | 91.286.000           | 0        |  |
| 1        | 01        | 1.01.2.19.0.00.03.0000        | 02        | 2.04        | 10        | 5 | 1 | 02 |    |    | Belanja Barang dan Jasa  | 72.996.000           | 72.996.000           | 0        |  |
| 1        | 01        | 1.01.2.19.0.00.03.0000        | 02        | 2.04        | 10        | 5 | 1 | 02 | 01 |    | Belanja Barang   | 8.196.000            | 8.196.000            | 0        |  |
| 1        | 01        | 1.01.2.19.0.00.03.0000        | 02        | 2.04        | 10        | 5 | 1 | 02 | 01 | 01 | Belanja Barang Pakai Habis   | 8.196.000            | 8.196.000            | 0        |  |
| 1        | 01        | 1.01.2.19.0.00.03.0000        | 02        | 2.04        | 10        | 5 | 1 | 02 | 02 |    | Belanja Jasa   | 64.800.000           | 64.800.000           | 0        |  |
| 1        | 01        | 1.01.2.19.0.00.03.0000        | 02        | 2.04        | 10        | 5 | 1 | 02 | 02 | 01 | Belanja Jasa Kantor  | 64.800.000           | 64.800.000           | 0        |  |
| 1        | 01        | 1.01.2.19.0.00.03.0000        | 02        | 2.04        | 10        | 5 | 1 | 05 |    |    | Belanja Hibah  | 18.290.000           | 18.290.000           | 0        |  |
| 1        | 01        | 1.01.2.19.0.00.03.0000        | 02        | 2.04        | 10        | 5 | 1 | 05 | 05 |    | Belanja Hibah kepada Badan,<br>Lembaga, Organisasi<br>Kemasyarakatan yang Berbadan<br>Hukum Indonesia  | 18.290.000           | 18.290.000           | 0        |  |
| 1        | 01        | 1.01.2.19.0.00.03.0000        | 02        | 2.04        | 10        | 5 | 1 | 05 | 05 | 02 | Belanja Hibah kepada Badan<br>dan Lembaga Nirlaba,<br>Sukarela dan Sosial yang   | 18.290.000           | 18.290.000           | 0        |  |




|   |    |                        |    |      |    |   |   |    |    |    | Telah Memiliki Surat Keterangan Terdaftar   |             |             |   |  |
|---|----|------------------------|----|------|----|---|---|----|----|----|---|-------------|-------------|---|--|
| 1 | 01 | 1.01.2.19.0.00.03.0000 | 02 | 2.04 | 12 |   |   |    |    |    | Penyelenggaraan Proses Belajar Nonformal/Kesetaraan                                       | 89.404.000  | 89.404.000  | 0 |  |
| 1 | 01 | 1.01.2.19.0.00.03.0000 | 02 | 2.04 | 12 | 5 | 1 |    |    |    | BELANJA OPERASI   | 89.404.000  | 89.404.000  | 0 |  |
| 1 | 01 | 1.01.2.19.0.00.03.0000 | 02 | 2.04 | 12 | 5 | 1 | 02 |    |    | Belanja Barang dan Jasa   | 89.404.000  | 89.404.000  | 0 |  |
| 1 | 01 | 1.01.2.19.0.00.03.0000 | 02 | 2.04 | 12 | 5 | 1 | 02 | 01 |    | Belanja Barang  | 54.502.000  | 54.502.000  | 0 |  |
| 1 | 01 | 1.01.2.19.0.00.03.0000 | 02 | 2.04 | 12 | 5 | 1 | 02 | 01 | 01 | Belanja Barang Pakai Habis  | 54.502.000  | 54.502.000  | 0 |  |
| 1 | 01 | 1.01.2.19.0.00.03.0000 | 02 | 2.04 | 12 | 5 | 1 | 02 | 02 |    | Belanja Jasa  | 29.672.000  | 29.672.000  | 0 |  |
| 1 | 01 | 1.01.2.19.0.00.03.0000 | 02 | 2.04 | 12 | 5 | 1 | 02 | 02 | 01 | Belanja Jasa Kantor   | 9.688.000   | 9.688.000   | 0 |  |
| 1 | 01 | 1.01.2.19.0.00.03.0000 | 02 | 2.04 | 12 | 5 | 1 | 02 | 02 | 04 | Belanja Sewa Peralatan dan Mesin  | 18.724.000  | 18.724.000  | 0 |  |
| 1 | 01 | 1.01.2.19.0.00.03.0000 | 02 | 2.04 | 12 | 5 | 1 | 02 | 02 | 05 | Belanja Sewa Gedung dan Bangunan  | 1.260.000   | 1.260.000   | 0 |  |
| 1 | 01 | 1.01.2.19.0.00.03.0000 | 02 | 2.04 | 12 | 5 | 1 | 02 | 04 |    | Belanja Perjalanan Dinas  | 5.230.000   | 5.230.000   | 0 |  |
| 1 | 01 | 1.01.2.19.0.00.03.0000 | 02 | 2.04 | 12 | 5 | 1 | 02 | 04 | 01 | Belanja Perjalanan Dinas Dalam Negeri   | 5.230.000   | 5.230.000   | 0 |  |
| 1 | 01 | 1.01.2.19.0.00.03.0000 | 02 | 2.04 | 13 |   |   |    |    |    | Penyiapan dan Tindak Lanjut Evaluasi Satuan Pendidikan di Pendidikan Nonformal/Kesetaraan | 200.025.000 | 200.025.000 | 0 |  |
| 1 | 01 | 1.01.2.19.0.00.03.0000 | 02 | 2.04 | 13 | 5 | 1 |    |    |    | BELANJA OPERASI   | 200.025.000 | 200.025.000 | 0 |  |
| 1 | 01 | 1.01.2.19.0.00.03.0000 | 02 | 2.04 | 13 | 5 | 1 | 01 |    |    | Belanja Pegawai   | 5.880.000   | 5.880.000   | 0 |  |
| 1 | 01 | 1.01.2.19.0.00.03.0000 | 02 | 2.04 | 13 | 5 | 1 | 01 | 03 |    | Tambahan Penghasilan berdasarkan Pertimbangan Objektif Lainnya ASN                        | 5.880.000   | 5.880.000   | 0 |  |
| 1 | 01 | 1.01.2.19.0.00.03.0000 | 02 | 2.04 | 13 | 5 | 1 | 01 | 03 | 07 | Belanja Honorarium  | 5.880.000   | 5.880.000   | 0 |  |
| 1 | 01 | 1.01.2.19.0.00.03.0000 | 02 | 2.04 | 13 | 5 | 1 | 02 |    |    | Belanja Barang dan Jasa   | 170.590.000 | 170.590.000 | 0 |  |
| 1 | 01 | 1.01.2.19.0.00.03.0000 | 02 | 2.04 | 13 | 5 | 1 | 02 | 01 |    | Belanja Barang  | 115.503.000 | 115.503.000 | 0 |  |
| 1 | 01 | 1.01.2.19.0.00.03.0000 | 02 | 2.04 | 13 | 5 | 1 | 02 | 01 | 01 | Belanja Barang Pakai Habis  | 115.503.000 | 115.503.000 | 0 |  |
| 1 | 01 | 1.01.2.19.0.00.03.0000 | 02 | 2.04 | 13 | 5 | 1 | 02 | 02 |    | Belanja Jasa  | 8.752.000   | 8.752.000   | 0 |  |
| 1 | 01 | 1.01.2.19.0.00.03.0000 | 02 | 2.04 | 13 | 5 | 1 | 02 | 02 | 01 | Belanja Jasa Kantor   | 7.650.000   | 7.650.000   | 0 |  |
| 1 | 01 | 1.01.2.19.0.00.03.0000 | 02 | 2.04 | 13 | 5 | 1 | 02 | 02 | 04 | Belanja Sewa Peralatan dan Mesin  | 262.000     | 262.000     | 0 |  |
| 1 | 01 | 1.01.2.19.0.00.03.0000 | 02 | 2.04 | 13 | 5 | 1 | 02 | 02 | 05 | Belanja Sewa Gedung dan Bangunan  | 840.000     | 840.000     | 0 |  |
| 1 | 01 | 1.01.2.19.0.00.03.0000 | 02 | 2.04 | 13 | 5 | 1 | 02 | 04 |    | Belanja Perjalanan Dinas  | 46.335.000  | 46.335.000  | 0 |  |
| 1 | 01 | 1.01.2.19.0.00.03.0000 | 02 | 2.04 | 13 | 5 | 1 | 02 | 04 | 01 | Belanja Perjalanan Dinas Dalam Negeri   | 46.335.000  | 46.335.000  | 0 |  |

|   |    |                        |    |      |    |   |   |    |    |    |  |               |               |   |  |  |
|---|----|------------------------|----|------|----|---|---|----|----|----|--|---------------|---------------|---|--|--|
| 1 | 01 | 1.01.2.19.0.00.03.0000 | 02 | 2.04 | 13 | 5 | 1 | 05 |    |    | Belanja Hibah  | 23.555.000    | 55.000        | 0 |  |  |
| 1 | 01 | 1.01.2.19.0.00.03.0000 | 02 | 2.04 | 13 | 5 | 1 | 05 | 05 |    | Belanja Hibah kepada Badan, Lembaga, Organisasi Kemasyarakatan yang Berbadan Hukum Indonesia   | 23.555.000    | 23.555.000    | 0 |  |  |
| 1 | 01 | 1.01.2.19.0.00.03.0000 | 02 | 2.04 | 13 | 5 | 1 | 05 | 05 | 02 | Belanja Hibah kepada Badan dan Lembaga Nirlaba, Sukarela dan Sosial yang Telah Memiliki Surat Keterangan Terdaftar                       | 23.555.000    | 23.555.000    | 0 |  |  |
| 1 | 01 | 1.01.2.19.0.00.03.0000 | 02 | 2.04 | 16 |   |   |    |    |    | Pembinaan Kelembagaan dan Manajemen Sekolah Nonformal/Kesetaraan   | 162.175.000   | 162.175.000   | 0 |  |  |
| 1 | 01 | 1.01.2.19.0.00.03.0000 | 02 | 2.04 | 16 | 5 | 1 |    |    |    | BELANJA OPERASI  | 162.175.000   | 162.175.000   | 0 |  |  |
| 1 | 01 | 1.01.2.19.0.00.03.0000 | 02 | 2.04 | 16 | 5 | 1 | 02 |    |    | Belanja Barang dan Jasa  | 162.175.000   | 162.175.000   | 0 |  |  |
| 1 | 01 | 1.01.2.19.0.00.03.0000 | 02 | 2.04 | 16 | 5 | 1 | 02 | 01 |    | Belanja Barang   | 59.192.000    | 59.192.000    | 0 |  |  |
| 1 | 01 | 1.01.2.19.0.00.03.0000 | 02 | 2.04 | 16 | 5 | 1 | 02 | 01 | 01 | Belanja Barang Pakai Habis   | 59.192.000    | 59.192.000    | 0 |  |  |
| 1 | 01 | 1.01.2.19.0.00.03.0000 | 02 | 2.04 | 16 | 5 | 1 | 02 | 02 |    | Belanja Jasa   | 48.603.000    | 48.603.000    | 0 |  |  |
| 1 | 01 | 1.01.2.19.0.00.03.0000 | 02 | 2.04 | 16 | 5 | 1 | 02 | 02 | 01 | Belanja Jasa Kantor  | 31.965.000    | 31.965.000    | 0 |  |  |
| 1 | 01 | 1.01.2.19.0.00.03.0000 | 02 | 2.04 | 16 | 5 | 1 | 02 | 02 | 04 | Belanja Sewa Peralatan dan Mesin   | 12.858.000    | 12.858.000    | 0 |  |  |
| 1 | 01 | 1.01.2.19.0.00.03.0000 | 02 | 2.04 | 16 | 5 | 1 | 02 | 02 | 05 | Belanja Sewa Gedung dan Bangunan   | 3.780.000     | 3.780.000     | 0 |  |  |
| 1 | 01 | 1.01.2.19.0.00.03.0000 | 02 | 2.04 | 16 | 5 | 1 | 02 | 04 |    | Belanja Perjalanan Dinas   | 54.380.000    | 54.380.000    | 0 |  |  |
| 1 | 01 | 1.01.2.19.0.00.03.0000 | 02 | 2.04 | 16 | 5 | 1 | 02 | 04 | 01 | Belanja Perjalanan Dinas Dalam Negeri  | 54.380.000    | 54.380.000    | 0 |  |  |
| 1 | 01 | 1.01.2.19.0.00.03.0000 | 02 | 2.04 | 17 |   |   |    |    |    | Pengelolaan Dana BOP Sekolah Nonformal/Kesetaraan  | 2.367.300.000 | 2.367.300.000 | 0 |  |  |
| 1 | 01 | 1.01.2.19.0.00.03.0000 | 02 | 2.04 | 17 | 5 | 1 |    |    |    | BELANJA OPERASI  | 2.367.300.000 | 2.367.300.000 | 0 |  |  |
| 1 | 01 | 1.01.2.19.0.00.03.0000 | 02 | 2.04 | 17 | 5 | 1 | 05 |    |    | Belanja Hibah  | 2.367.300.000 | 2.367.300.000 | 0 |  |  |
| 1 | 01 | 1.01.2.19.0.00.03.0000 | 02 | 2.04 | 17 | 5 | 1 | 05 | 05 |    | Belanja Hibah kepada Badan, Lembaga, Organisasi Kemasyarakatan yang Berbadan Hukum Indonesia   | 2.367.300.000 | 2.367.300.000 | 0 |  |  |
| 1 | 01 | 1.01.2.19.0.00.03.0000 | 02 | 2.04 | 17 | 5 | 1 | 05 | 05 | 01 | Belanja Hibah kepada Badan dan Lembaga yang Bersifat Nirlaba, Sukarela dan Sosial yang Dibentuk Berdasarkan Peraturan Perundang-Undangan | 2.367.300.000 | 2.367.300.000 | 0 |  |  |



|   |    |                        |    |      |    |   |   |    |    |    |  |   |                        |  |                         |  |  |
|---|----|------------------------|----|------|----|---|---|----|----|----|--|---|------------------------|--|-------------------------|--|--|
| 1 | 01 | 1.01.2.19.0.00.03.0000 | 01 | 0.00 | 00 |   |   |    |    |    |  | <b>PROGRAM PENUNJANG URUSAN<br/>PEMERINTAHAN DAERAH<br/>KABUPATEN/KOTA</b>  | <b>786.973.892.000</b> | <br><b>754.250.510.000</b> | <b>(32.743.282.000)</b> |  |  |
| 1 | 01 | 1.01.2.19.0.00.03.0000 | 01 | 2.01 | 00 |   |   |    |    |    |  | <b>Perencanaan, Penganggaran, dan<br/>Evaluasi Kinerja Perangkat Daerah</b> | <b>224.953.000</b>     | <b>224.953.000</b>   | <b>0</b>                |  |  |
| 1 | 01 | 1.01.2.19.0.00.03.0000 | 01 | 2.01 | 01 |   |   |    |    |    |  | Penyusunan Dokumen Perencanaan<br>Perangkat Daerah                          | 87.540.000             | 87.540.000   | 0                       |  |  |
| 1 | 01 | 1.01.2.19.0.00.03.0000 | 01 | 2.01 | 01 | 5 | 1 |    |    |    |  | BELANJA OPERASI   | 87.540.000             | 87.540.000   | 0                       |  |  |
| 1 | 01 | 1.01.2.19.0.00.03.0000 | 01 | 2.01 | 01 | 5 | 1 | 02 |    |    |  | Belanja Barang dan Jasa   | 87.540.000             | 87.540.000   | 0                       |  |  |
| 1 | 01 | 1.01.2.19.0.00.03.0000 | 01 | 2.01 | 01 | 5 | 1 | 02 | 01 |    |  | Belanja Barang  | 43.370.000             | 43.370.000   | 0                       |  |  |
| 1 | 01 | 1.01.2.19.0.00.03.0000 | 01 | 2.01 | 01 | 5 | 1 | 02 | 01 | 01 |  | Belanja Barang Pakai Habis  | 43.370.000             | 43.370.000   | 0                       |  |  |
| 1 | 01 | 1.01.2.19.0.00.03.0000 | 01 | 2.01 | 01 | 5 | 1 | 02 | 02 |    |  | Belanja Jasa  | 37.340.000             | 37.340.000   | 0                       |  |  |
| 1 | 01 | 1.01.2.19.0.00.03.0000 | 01 | 2.01 | 01 | 5 | 1 | 02 | 02 | 01 |  | Belanja Jasa Kantor   | 36.500.000             | 36.500.000   | 0                       |  |  |
| 1 | 01 | 1.01.2.19.0.00.03.0000 | 01 | 2.01 | 01 | 5 | 1 | 02 | 02 | 05 |  | Belanja Sewa Gedung dan<br>Bangunan   | 840.000                | 840.000  | 0                       |  |  |
| 1 | 01 | 1.01.2.19.0.00.03.0000 | 01 | 2.01 | 01 | 5 | 1 | 02 | 04 |    |  | Belanja Perjalanan Dinas  | 6.830.000              | 6.830.000  | 0                       |  |  |
| 1 | 01 | 1.01.2.19.0.00.03.0000 | 01 | 2.01 | 01 | 5 | 1 | 02 | 04 | 01 |  | Belanja Perjalanan Dinas<br>Dalam Negeri                                    | 6.830.000              | 6.830.000  | 0                       |  |  |
| 1 | 01 | 1.01.2.19.0.00.03.0000 | 01 | 2.01 | 07 |   |   |    |    |    |  | Evaluasi Kinerja Perangkat Daerah   | 137.413.000            | 137.413.000  | 0                       |  |  |
| 1 | 01 | 1.01.2.19.0.00.03.0000 | 01 | 2.01 | 07 | 5 | 1 |    |    |    |  | BELANJA OPERASI   | 137.413.000            | 137.413.000  | 0                       |  |  |
| 1 | 01 | 1.01.2.19.0.00.03.0000 | 01 | 2.01 | 07 | 5 | 1 | 02 |    |    |  | Belanja Barang dan Jasa   | 137.413.000            | 137.413.000  | 0                       |  |  |
| 1 | 01 | 1.01.2.19.0.00.03.0000 | 01 | 2.01 | 07 | 5 | 1 | 02 | 01 |    |  | Belanja Barang  | 75.751.000             | 75.751.000   | 0                       |  |  |
| 1 | 01 | 1.01.2.19.0.00.03.0000 | 01 | 2.01 | 07 | 5 | 1 | 02 | 01 | 01 |  | Belanja Barang Pakai Habis  | 75.751.000             | 75.751.000   | 0                       |  |  |
| 1 | 01 | 1.01.2.19.0.00.03.0000 | 01 | 2.01 | 07 | 5 | 1 | 02 | 02 |    |  | Belanja Jasa  | 43.770.000             | 43.770.000   | 0                       |  |  |
| 1 | 01 | 1.01.2.19.0.00.03.0000 | 01 | 2.01 | 07 | 5 | 1 | 02 | 02 | 01 |  | Belanja Jasa Kantor   | 41.670.000             | 41.670.000   | 0                       |  |  |
| 1 | 01 | 1.01.2.19.0.00.03.0000 | 01 | 2.01 | 07 | 5 | 1 | 02 | 02 | 05 |  | Belanja Sewa Gedung dan<br>Bangunan   | 2.100.000              | 2.100.000  | 0                       |  |  |
| 1 | 01 | 1.01.2.19.0.00.03.0000 | 01 | 2.01 | 07 | 5 | 1 | 02 | 04 |    |  | Belanja Perjalanan Dinas  | 17.892.000             | 17.892.000   | 0                       |  |  |
| 1 | 01 | 1.01.2.19.0.00.03.0000 | 01 | 2.01 | 07 | 5 | 1 | 02 | 04 | 01 |  | Belanja Perjalanan Dinas<br>Dalam Negeri                                    | 17.892.000             | 17.892.000   | 0                       |  |  |
| 1 | 01 | 1.01.2.19.0.00.03.0000 | 01 | 2.02 | 00 |   |   |    |    |    |  | <b>Administrasi Keuangan Perangkat<br/>Daerah</b>                           | <b>783.076.172.000</b> | <b>750.958.030.000</b>   | <b>(32.118.142.000)</b> |  |  |
| 1 | 01 | 1.01.2.19.0.00.03.0000 | 01 | 2.02 | 01 |   |   |    |    |    |  | Penyediaan Gaji dan Tunjangan ASN   | 782.328.702.000        | 750.210.560.000  | (32.118.142.000)        |  |  |
| 1 | 01 | 1.01.2.19.0.00.03.0000 | 01 | 2.02 | 01 | 5 | 1 |    |    |    |  | BELANJA OPERASI   | 782.328.702.000        | 750.210.560.000  | (32.118.142.000)        |  |  |
| 1 | 01 | 1.01.2.19.0.00.03.0000 | 01 | 2.02 | 01 | 5 | 1 | 01 |    |    |  | Belanja Pegawai   | 782.328.702.000        | 750.210.560.000  | (32.118.142.000)        |  |  |
| 1 | 01 | 1.01.2.19.0.00.03.0000 | 01 | 2.02 | 01 | 5 | 1 | 01 | 01 |    |  | Belanja Gaji dan Tunjangan ASN  | 523.260.006.000        | 491.141.864.000  | (32.118.142.000)        |  |  |
| 1 | 01 | 1.01.2.19.0.00.03.0000 | 01 | 2.02 | 01 | 5 | 1 | 01 | 01 | 01 |  | Belanja Gaji Pokok ASN  | 402.370.694.000        | 375.675.195.000  | (26.695.499.000)        |  |  |

|   |    |                        |    |      |    |   |   |    |    |    |  |                 |   |                 |  |  |
|---|----|------------------------|----|------|----|---|---|----|----|----|--|-----------------|---|-----------------|--|--|
| 1 | 01 | 1.01.2.19.0.00.03.0000 | 01 | 2.02 | 01 | 5 | 1 | 01 | 01 | 02 | Belanja Tunjangan Keluarga ASN                                     | 36.271.498.000  |  56.000 | (2.200.142.000) |  |  |
| 1 | 01 | 1.01.2.19.0.00.03.0000 | 01 | 2.02 | 01 | 5 | 1 | 01 | 01 | 03 | Belanja Tunjangan Jabatan ASN                                      | 156.344.000     | 156.344.000   | 0               |  |  |
| 1 | 01 | 1.01.2.19.0.00.03.0000 | 01 | 2.02 | 01 | 5 | 1 | 01 | 01 | 04 | Belanja Tunjangan Fungsional ASN                                   | 24.068.130.000  | 24.068.130.000  | 0               |  |  |
| 1 | 01 | 1.01.2.19.0.00.03.0000 | 01 | 2.02 | 01 | 5 | 1 | 01 | 01 | 05 | Belanja Tunjangan Fungsional Umum ASN                              | 3.360.519.000   | 3.360.519.000   | 0               |  |  |
| 1 | 01 | 1.01.2.19.0.00.03.0000 | 01 | 2.02 | 01 | 5 | 1 | 01 | 01 | 06 | Belanja Tunjangan Beras ASN  | 22.742.742.000  | 21.142.741.000  | (1.600.001.000) |  |  |
| 1 | 01 | 1.01.2.19.0.00.03.0000 | 01 | 2.02 | 01 | 5 | 1 | 01 | 01 | 07 | Belanja Tunjangan PPh/Tunjangan Khusus ASN                         | 1.570.740.000   | 1.570.740.000   | 0               |  |  |
| 1 | 01 | 1.01.2.19.0.00.03.0000 | 01 | 2.02 | 01 | 5 | 1 | 01 | 01 | 08 | Belanja Pembulatan Gaji ASN  | 5.629.000       | 6.129.000   | 500.000         |  |  |
| 1 | 01 | 1.01.2.19.0.00.03.0000 | 01 | 2.02 | 01 | 5 | 1 | 01 | 01 | 09 | Belanja luran Jaminan Kesehatan ASN                                | 28.997.862.000  | 27.397.862.000  | (1.600.000.000) |  |  |
| 1 | 01 | 1.01.2.19.0.00.03.0000 | 01 | 2.02 | 01 | 5 | 1 | 01 | 01 | 10 | Belanja luran Jaminan Kecelakaan Kerja ASN                         | 928.968.000     | 928.968.000   | 0               |  |  |
| 1 | 01 | 1.01.2.19.0.00.03.0000 | 01 | 2.02 | 01 | 5 | 1 | 01 | 01 | 11 | Belanja luran Jaminan Kematian ASN                                 | 2.786.880.000   | 2.763.880.000   | (23.000.000)    |  |  |
| 1 | 01 | 1.01.2.19.0.00.03.0000 | 01 | 2.02 | 01 | 5 | 1 | 01 | 02 |    | Belanja Tambahan Penghasilan ASN                                   | 22.006.717.000  | 22.006.717.000  | 0               |  |  |
| 1 | 01 | 1.01.2.19.0.00.03.0000 | 01 | 2.02 | 01 | 5 | 1 | 01 | 02 | 01 | Tambahan Penghasilan berdasarkan Beban Kerja ASN                   | 22.006.717.000  | 22.006.717.000  | 0               |  |  |
| 1 | 01 | 1.01.2.19.0.00.03.0000 | 01 | 2.02 | 01 | 5 | 1 | 01 | 03 |    | Tambahan Penghasilan berdasarkan Pertimbangan Objektif Lainnya ASN | 237.061.979.000 | 237.061.979.000   | 0               |  |  |
| 1 | 01 | 1.01.2.19.0.00.03.0000 | 01 | 2.02 | 01 | 5 | 1 | 01 | 03 | 03 | Belanja Tunjangan Profesi Guru (TPG) PNSD                          | 230.476.229.000 | 230.476.229.000   | 0               |  |  |
| 1 | 01 | 1.01.2.19.0.00.03.0000 | 01 | 2.02 | 01 | 5 | 1 | 01 | 03 | 05 | Belanja Tambahan Penghasilan (Tamsil) Guru PNSD                    | 6.585.750.000   | 6.585.750.000   | 0               |  |  |
| 1 | 01 | 1.01.2.19.0.00.03.0000 | 01 | 2.02 | 03 |   |   |    |    |    | Pelaksanaan Penatausahaan dan Pengujian/Verifikasi Keuangan SKPD   | 747.470.000     | 747.470.000   | 0               |  |  |
| 1 | 01 | 1.01.2.19.0.00.03.0000 | 01 | 2.02 | 03 | 5 | 1 |    |    |    | BELANJA OPERASI  | 747.470.000     | 747.470.000   | 0               |  |  |
| 1 | 01 | 1.01.2.19.0.00.03.0000 | 01 | 2.02 | 03 | 5 | 1 | 01 |    |    | Belanja Pegawai  | 447.960.000     | 447.960.000   | 0               |  |  |
| 1 | 01 | 1.01.2.19.0.00.03.0000 | 01 | 2.02 | 03 | 5 | 1 | 01 | 03 |    | Tambahan Penghasilan berdasarkan Pertimbangan Objektif Lainnya ASN | 447.960.000     | 447.960.000   | 0               |  |  |

|          |           |                               |           |             |           |   |   |    |    |    |   |                      |                    |                      |  |  |
|----------|-----------|-------------------------------|-----------|-------------|-----------|---|---|----|----|----|---|----------------------|--------------------|----------------------|--|--|
| 1        | 01        | 1.01.2.19.0.00.03.0000        | 01        | 2.02        | 03        | 5 | 1 | 01 | 03 | 07 | Belanja Honorarium  | 153.860.000          | 60.000             | 0                    |  |  |
| 1        | 01        | 1.01.2.19.0.00.03.0000        | 01        | 2.02        | 03        | 5 | 1 | 01 | 03 | 08 | Belanja Jasa Pengelolaan BMD                                      | 294.100.000          | 294.100.000        | 0                    |  |  |
| 1        | 01        | 1.01.2.19.0.00.03.0000        | 01        | 2.02        | 03        | 5 | 1 | 02 |    |    | Belanja Barang dan Jasa   | 299.510.000          | 299.510.000        | 0                    |  |  |
| 1        | 01        | 1.01.2.19.0.00.03.0000        | 01        | 2.02        | 03        | 5 | 1 | 02 | 01 |    | Belanja Barang  | 93.140.800           | 93.140.800         | 0                    |  |  |
| 1        | 01        | 1.01.2.19.0.00.03.0000        | 01        | 2.02        | 03        | 5 | 1 | 02 | 01 | 01 | Belanja Barang Pakai Habis  | 93.140.800           | 93.140.800         | 0                    |  |  |
| 1        | 01        | 1.01.2.19.0.00.03.0000        | 01        | 2.02        | 03        | 5 | 1 | 02 | 02 |    | Belanja Jasa  | 189.317.200          | 189.317.200        | 0                    |  |  |
| 1        | 01        | 1.01.2.19.0.00.03.0000        | 01        | 2.02        | 03        | 5 | 1 | 02 | 02 | 01 | Belanja Jasa Kantor   | 79.900.000           | 79.900.000         | 0                    |  |  |
| 1        | 01        | 1.01.2.19.0.00.03.0000        | 01        | 2.02        | 03        | 5 | 1 | 02 | 02 | 02 | Belanja Iuran Jaminan/Asuransi                                    | 106.897.200          | 106.897.200        | 0                    |  |  |
| 1        | 01        | 1.01.2.19.0.00.03.0000        | 01        | 2.02        | 03        | 5 | 1 | 02 | 02 | 05 | Belanja Sewa Gedung dan Bangunan                                  | 2.520.000            | 2.520.000          | 0                    |  |  |
| 1        | 01        | 1.01.2.19.0.00.03.0000        | 01        | 2.02        | 03        | 5 | 1 | 02 | 04 |    | Belanja Perjalanan Dinas  | 17.052.000           | 17.052.000         | 0                    |  |  |
| 1        | 01        | 1.01.2.19.0.00.03.0000        | 01        | 2.02        | 03        | 5 | 1 | 02 | 04 | 01 | Belanja Perjalanan Dinas Dalam Negeri                             | 17.052.000           | 17.052.000         | 0                    |  |  |
| <b>1</b> | <b>01</b> | <b>1.01.2.19.0.00.03.0000</b> | <b>01</b> | <b>2.03</b> | <b>00</b> |   |   |    |    |    | <b>Administrasi Barang Milik Daerah pada Perangkat Daerah</b>     | <b>40.000.000</b>    | <b>40.000.000</b>  | <b>0</b>             |  |  |
| 1        | 01        | 1.01.2.19.0.00.03.0000        | 01        | 2.03        | 05        |   |   |    |    |    | Rekonsiliasi dan Penyusunan Laporan Barang Milik Daerah pada SKPD | 40.000.000           | 40.000.000         | 0                    |  |  |
| 1        | 01        | 1.01.2.19.0.00.03.0000        | 01        | 2.03        | 05        | 5 | 1 |    |    |    | BELANJA OPERASI   | 40.000.000           | 40.000.000         | 0                    |  |  |
| 1        | 01        | 1.01.2.19.0.00.03.0000        | 01        | 2.03        | 05        | 5 | 1 | 02 |    |    | Belanja Barang dan Jasa   | 40.000.000           | 40.000.000         | 0                    |  |  |
| 1        | 01        | 1.01.2.19.0.00.03.0000        | 01        | 2.03        | 05        | 5 | 1 | 02 | 01 |    | Belanja Barang  | 40.000.000           | 40.000.000         | 0                    |  |  |
| 1        | 01        | 1.01.2.19.0.00.03.0000        | 01        | 2.03        | 05        | 5 | 1 | 02 | 01 | 01 | Belanja Barang Pakai Habis  | 40.000.000           | 40.000.000         | 0                    |  |  |
| <b>1</b> | <b>01</b> | <b>1.01.2.19.0.00.03.0000</b> | <b>01</b> | <b>2.06</b> | <b>00</b> |   |   |    |    |    | <b>Administrasi Umum Perangkat Daerah</b>                         | <b>1.120.762.000</b> | <b>495.622.000</b> | <b>(625.140.000)</b> |  |  |
| 1        | 01        | 1.01.2.19.0.00.03.0000        | 01        | 2.06        | 01        |   |   |    |    |    | Penyediaan Komponen Instalasi Listrik/Penerangan Bangunan Kantor  | 120.000.000          | 120.000.000        | 0                    |  |  |
| 1        | 01        | 1.01.2.19.0.00.03.0000        | 01        | 2.06        | 01        | 5 | 1 |    |    |    | BELANJA OPERASI   | 120.000.000          | 120.000.000        | 0                    |  |  |
| 1        | 01        | 1.01.2.19.0.00.03.0000        | 01        | 2.06        | 01        | 5 | 1 | 02 |    |    | Belanja Barang dan Jasa   | 120.000.000          | 120.000.000        | 0                    |  |  |
| 1        | 01        | 1.01.2.19.0.00.03.0000        | 01        | 2.06        | 01        | 5 | 1 | 02 | 01 |    | Belanja Barang  | 120.000.000          | 120.000.000        | 0                    |  |  |
| 1        | 01        | 1.01.2.19.0.00.03.0000        | 01        | 2.06        | 01        | 5 | 1 | 02 | 01 | 01 | Belanja Barang Pakai Habis  | 120.000.000          | 120.000.000        | 0                    |  |  |
| 1        | 01        | 1.01.2.19.0.00.03.0000        | 01        | 2.06        | 04        |   |   |    |    |    | Penyediaan Bahan Logistik Kantor                                  | 128.023.000          | 128.023.000        | 0                    |  |  |
| 1        | 01        | 1.01.2.19.0.00.03.0000        | 01        | 2.06        | 04        | 5 | 1 |    |    |    | BELANJA OPERASI   | 128.023.000          | 128.023.000        | 0                    |  |  |
| 1        | 01        | 1.01.2.19.0.00.03.0000        | 01        | 2.06        | 04        | 5 | 1 | 02 |    |    | Belanja Barang dan Jasa   | 128.023.000          | 128.023.000        | 0                    |  |  |
| 1        | 01        | 1.01.2.19.0.00.03.0000        | 01        | 2.06        | 04        | 5 | 1 | 02 | 01 |    | Belanja Barang  | 128.023.000          | 128.023.000        | 0                    |  |  |
| 1        | 01        | 1.01.2.19.0.00.03.0000        | 01        | 2.06        | 04        | 5 | 1 | 02 | 01 | 01 | Belanja Barang Pakai Habis  | 128.023.000          | 128.023.000        | 0                    |  |  |
| 1        | 01        | 1.01.2.19.0.00.03.0000        | 01        | 2.06        | 05        |   |   |    |    |    | Penyediaan Barang Cetak dan Penggandaan                           | 150.000.000          | 150.000.000        | 0                    |  |  |







|          |           |                               |           |             |           |   |   |    |    |    |  |   |                    |                    |               |  |  |
|----------|-----------|-------------------------------|-----------|-------------|-----------|---|---|----|----|----|--|---|--------------------|--------------------|---------------|--|--|
| 1        | 01        | 1.01.2.19.0.00.03.0000        | 01        | 2.06        | 05        | 5 | 1 |    |    |    |  | BELANJA OPERASI   | 150.000.000        | 00.000             | 0             |  |  |
| 1        | 01        | 1.01.2.19.0.00.03.0000        | 01        | 2.06        | 05        | 5 | 1 | 02 |    |    |  | Belanja Barang dan Jasa   | 150.000.000        | 150.000.000        | 0             |  |  |
| 1        | 01        | 1.01.2.19.0.00.03.0000        | 01        | 2.06        | 05        | 5 | 1 | 02 | 01 |    |  | Belanja Barang  | 150.000.000        | 150.000.000        | 0             |  |  |
| 1        | 01        | 1.01.2.19.0.00.03.0000        | 01        | 2.06        | 05        | 5 | 1 | 02 | 01 | 01 |  | Belanja Barang Pakai Habis  | 150.000.000        | 150.000.000        | 0             |  |  |
| 1        | 01        | 1.01.2.19.0.00.03.0000        | 01        | 2.06        | 06        |   |   |    |    |    |  | Penyediaan Bahan Bacaan dan Peraturan Perundang-undangan                | 35.000.000         | 35.000.000         | 0             |  |  |
| 1        | 01        | 1.01.2.19.0.00.03.0000        | 01        | 2.06        | 06        | 5 | 1 |    |    |    |  | BELANJA OPERASI   | 35.000.000         | 35.000.000         | 0             |  |  |
| 1        | 01        | 1.01.2.19.0.00.03.0000        | 01        | 2.06        | 06        | 5 | 1 | 02 |    |    |  | Belanja Barang dan Jasa   | 35.000.000         | 35.000.000         | 0             |  |  |
| 1        | 01        | 1.01.2.19.0.00.03.0000        | 01        | 2.06        | 06        | 5 | 1 | 02 | 02 |    |  | Belanja Jasa  | 35.000.000         | 35.000.000         | 0             |  |  |
| 1        | 01        | 1.01.2.19.0.00.03.0000        | 01        | 2.06        | 06        | 5 | 1 | 02 | 02 | 01 |  | Belanja Jasa Kantor   | 35.000.000         | 35.000.000         | 0             |  |  |
| 1        | 01        | 1.01.2.19.0.00.03.0000        | 01        | 2.06        | 07        |   |   |    |    |    |  | Penyediaan Bahan/Material   | 625.140.000        | 0                  | (625.140.000) |  |  |
| 1        | 01        | 1.01.2.19.0.00.03.0000        | 01        | 2.06        | 07        | 5 | 1 |    |    |    |  | BELANJA OPERASI   | 625.140.000        | 0                  | (625.140.000) |  |  |
| 1        | 01        | 1.01.2.19.0.00.03.0000        | 01        | 2.06        | 07        | 5 | 1 | 02 |    |    |  | Belanja Barang dan Jasa   | 625.140.000        | 0                  | (625.140.000) |  |  |
| 1        | 01        | 1.01.2.19.0.00.03.0000        | 01        | 2.06        | 07        | 5 | 1 | 02 | 01 |    |  | Belanja Barang  | 625.140.000        | 0                  | (625.140.000) |  |  |
| 1        | 01        | 1.01.2.19.0.00.03.0000        | 01        | 2.06        | 07        | 5 | 1 | 02 | 01 | 01 |  | Belanja Barang Pakai Habis  | 625.140.000        | 0                  | (625.140.000) |  |  |
| 1        | 01        | 1.01.2.19.0.00.03.0000        | 01        | 2.06        | 09        |   |   |    |    |    |  | Penyelenggaraan Rapat Koordinasi dan Konsultasi SKPD                    | 55.599.000         | 55.599.000         | 0             |  |  |
| 1        | 01        | 1.01.2.19.0.00.03.0000        | 01        | 2.06        | 09        | 5 | 1 |    |    |    |  | BELANJA OPERASI   | 55.599.000         | 55.599.000         | 0             |  |  |
| 1        | 01        | 1.01.2.19.0.00.03.0000        | 01        | 2.06        | 09        | 5 | 1 | 02 |    |    |  | Belanja Barang dan Jasa   | 55.599.000         | 55.599.000         | 0             |  |  |
| 1        | 01        | 1.01.2.19.0.00.03.0000        | 01        | 2.06        | 09        | 5 | 1 | 02 | 04 |    |  | Belanja Perjalanan Dinas  | 55.599.000         | 55.599.000         | 0             |  |  |
| 1        | 01        | 1.01.2.19.0.00.03.0000        | 01        | 2.06        | 09        | 5 | 1 | 02 | 04 | 01 |  | Belanja Perjalanan Dinas Dalam Negeri                                   | 55.599.000         | 55.599.000         | 0             |  |  |
| 1        | 01        | 1.01.2.19.0.00.03.0000        | 01        | 2.06        | 10        |   |   |    |    |    |  | Penatausahaan Arsip Dinamis pada SKPD                                   | 7.000.000          | 7.000.000          | 0             |  |  |
| 1        | 01        | 1.01.2.19.0.00.03.0000        | 01        | 2.06        | 10        | 5 | 1 |    |    |    |  | BELANJA OPERASI   | 7.000.000          | 7.000.000          | 0             |  |  |
| 1        | 01        | 1.01.2.19.0.00.03.0000        | 01        | 2.06        | 10        | 5 | 1 | 02 |    |    |  | Belanja Barang dan Jasa   | 7.000.000          | 7.000.000          | 0             |  |  |
| 1        | 01        | 1.01.2.19.0.00.03.0000        | 01        | 2.06        | 10        | 5 | 1 | 02 | 01 |    |  | Belanja Barang  | 7.000.000          | 7.000.000          | 0             |  |  |
| 1        | 01        | 1.01.2.19.0.00.03.0000        | 01        | 2.06        | 10        | 5 | 1 | 02 | 01 | 01 |  | Belanja Barang Pakai Habis  | 7.000.000          | 7.000.000          | 0             |  |  |
| <b>1</b> | <b>01</b> | <b>1.01.2.19.0.00.03.0000</b> | <b>01</b> | <b>2.07</b> | <b>00</b> |   |   |    |    |    |  | <b>Pengadaan Barang Milik Daerah Penunjang Urusan Pemerintah Daerah</b> | <b>583.544.000</b> | <b>583.544.000</b> | <b>0</b>      |  |  |
| 1        | 01        | 1.01.2.19.0.00.03.0000        | 01        | 2.07        | 05        |   |   |    |    |    |  | Pengadaan Mebel   | 31.788.000         | 31.788.000         | 0             |  |  |
| 1        | 01        | 1.01.2.19.0.00.03.0000        | 01        | 2.07        | 05        | 5 | 2 |    |    |    |  | BELANJA MODAL   | 31.788.000         | 31.788.000         | 0             |  |  |
| 1        | 01        | 1.01.2.19.0.00.03.0000        | 01        | 2.07        | 05        | 5 | 2 | 02 |    |    |  | Belanja Modal Peralatan dan Mesin                                       | 31.788.000         | 31.788.000         | 0             |  |  |
| 1        | 01        | 1.01.2.19.0.00.03.0000        | 01        | 2.07        | 05        | 5 | 2 | 02 | 05 |    |  | Belanja Modal Alat Kantor dan Rumah Tangga                              | 31.788.000         | 31.788.000         | 0             |  |  |


|          |           |                               |           |             |           |   |   |    |    |    |  |                      |                      |          |  |  |
|----------|-----------|-------------------------------|-----------|-------------|-----------|---|---|----|----|----|--|----------------------|----------------------|----------|--|--|
| 1        | 01        | 1.01.2.19.0.00.03.0000        | 01        | 2.07        | 05        | 5 | 2 | 02 | 05 | 01 | Belanja Modal Alat Kantor  | 31.788.000           | 88.000               | 0        |  |  |
| 1        | 01        | 1.01.2.19.0.00.03.0000        | 01        | 2.07        | 06        |   |   |    |    |    | Pengadaan Peralatan dan Mesin Lainnya                              | 526.756.000          | 526.756.000          | 0        |  |  |
| 1        | 01        | 1.01.2.19.0.00.03.0000        | 01        | 2.07        | 06        | 5 | 2 |    |    |    | BELANJA MODAL  | 526.756.000          | 526.756.000          | 0        |  |  |
| 1        | 01        | 1.01.2.19.0.00.03.0000        | 01        | 2.07        | 06        | 5 | 2 | 02 |    |    | Belanja Modal Peralatan dan Mesin                                  | 56.856.000           | 56.856.000           | 0        |  |  |
| 1        | 01        | 1.01.2.19.0.00.03.0000        | 01        | 2.07        | 06        | 5 | 2 | 02 | 10 |    | Belanja Modal Komputer   | 56.856.000           | 56.856.000           | 0        |  |  |
| 1        | 01        | 1.01.2.19.0.00.03.0000        | 01        | 2.07        | 06        | 5 | 2 | 02 | 10 | 01 | Belanja Modal Komputer Unit  | 17.922.000           | 17.922.000           | 0        |  |  |
| 1        | 01        | 1.01.2.19.0.00.03.0000        | 01        | 2.07        | 06        | 5 | 2 | 02 | 10 | 02 | Belanja Modal Peralatan Komputer                                   | 38.934.000           | 38.934.000           | 0        |  |  |
| 1        | 01        | 1.01.2.19.0.00.03.0000        | 01        | 2.07        | 06        | 5 | 2 | 05 |    |    | Belanja Modal Aset Tetap Lainnya                                   | 469.900.000          | 469.900.000          | 0        |  |  |
| 1        | 01        | 1.01.2.19.0.00.03.0000        | 01        | 2.07        | 06        | 5 | 2 | 05 | 02 |    | Belanja Modal Barang Bercorak Kesenian/Kebudayaan/Olahraga         | 469.900.000          | 469.900.000          | 0        |  |  |
| 1        | 01        | 1.01.2.19.0.00.03.0000        | 01        | 2.07        | 06        | 5 | 2 | 05 | 02 | 01 | Belanja Modal Barang Bercorak Kesenian                             | 469.900.000          | 469.900.000          | 0        |  |  |
| 1        | 01        | 1.01.2.19.0.00.03.0000        | 01        | 2.07        | 10        |   |   |    |    |    | Pengadaan Sarana dan Prasarana Gedung Kantor atau Bangunan Lainnya | 25.000.000           | 25.000.000           | 0        |  |  |
| 1        | 01        | 1.01.2.19.0.00.03.0000        | 01        | 2.07        | 10        | 5 | 1 |    |    |    | BELANJA OPERASI  | 25.000.000           | 25.000.000           | 0        |  |  |
| 1        | 01        | 1.01.2.19.0.00.03.0000        | 01        | 2.07        | 10        | 5 | 1 | 02 |    |    | Belanja Barang dan Jasa  | 25.000.000           | 25.000.000           | 0        |  |  |
| 1        | 01        | 1.01.2.19.0.00.03.0000        | 01        | 2.07        | 10        | 5 | 1 | 02 | 01 |    | Belanja Barang   | 25.000.000           | 25.000.000           | 0        |  |  |
| 1        | 01        | 1.01.2.19.0.00.03.0000        | 01        | 2.07        | 10        | 5 | 1 | 02 | 01 | 01 | Belanja Barang Pakai Habis   | 25.000.000           | 25.000.000           | 0        |  |  |
| <b>1</b> | <b>01</b> | <b>1.01.2.19.0.00.03.0000</b> | <b>01</b> | <b>2.08</b> | <b>00</b> |   |   |    |    |    | <b>Penyediaan Jasa Penunjang Urusan Pemerintahan Daerah</b>        | <b>1.105.481.000</b> | <b>1.105.481.000</b> | <b>0</b> |  |  |
| 1        | 01        | 1.01.2.19.0.00.03.0000        | 01        | 2.08        | 01        |   |   |    |    |    | Penyediaan Jasa Surat Menyurat                                     | 35.000.000           | 35.000.000           | 0        |  |  |
| 1        | 01        | 1.01.2.19.0.00.03.0000        | 01        | 2.08        | 01        | 5 | 1 |    |    |    | BELANJA OPERASI  | 35.000.000           | 35.000.000           | 0        |  |  |
| 1        | 01        | 1.01.2.19.0.00.03.0000        | 01        | 2.08        | 01        | 5 | 1 | 02 |    |    | Belanja Barang dan Jasa  | 35.000.000           | 35.000.000           | 0        |  |  |
| 1        | 01        | 1.01.2.19.0.00.03.0000        | 01        | 2.08        | 01        | 5 | 1 | 02 | 01 |    | Belanja Barang   | 35.000.000           | 35.000.000           | 0        |  |  |
| 1        | 01        | 1.01.2.19.0.00.03.0000        | 01        | 2.08        | 01        | 5 | 1 | 02 | 01 | 01 | Belanja Barang Pakai Habis   | 35.000.000           | 35.000.000           | 0        |  |  |
| 1        | 01        | 1.01.2.19.0.00.03.0000        | 01        | 2.08        | 02        |   |   |    |    |    | Penyediaan Jasa Komunikasi, Sumber Daya Air dan Listrik            | 670.530.000          | 670.530.000          | 0        |  |  |
| 1        | 01        | 1.01.2.19.0.00.03.0000        | 01        | 2.08        | 02        | 5 | 1 |    |    |    | BELANJA OPERASI  | 670.530.000          | 670.530.000          | 0        |  |  |
| 1        | 01        | 1.01.2.19.0.00.03.0000        | 01        | 2.08        | 02        | 5 | 1 | 02 |    |    | Belanja Barang dan Jasa  | 670.530.000          | 670.530.000          | 0        |  |  |
| 1        | 01        | 1.01.2.19.0.00.03.0000        | 01        | 2.08        | 02        | 5 | 1 | 02 | 02 |    | Belanja Jasa   | 670.530.000          | 670.530.000          | 0        |  |  |
| 1        | 01        | 1.01.2.19.0.00.03.0000        | 01        | 2.08        | 02        | 5 | 1 | 02 | 02 | 01 | Belanja Jasa Kantor  | 670.530.000          | 670.530.000          | 0        |  |  |
| 1        | 01        | 1.01.2.19.0.00.03.0000        | 01        | 2.08        | 04        |   |   |    |    |    | Penyediaan Jasa Pelayanan Umum Kantor                              | 399.951.000          | 399.951.000          | 0        |  |  |



|          |           |                               |           |             |           |   |   |    |    |    |  |   |                    |                    |          |  |  |
|----------|-----------|-------------------------------|-----------|-------------|-----------|---|---|----|----|----|--|---|--------------------|--------------------|----------|--|--|
| 1        | 01        | 1.01.2.19.0.00.03.0000        | 01        | 2.08        | 04        | 5 | 1 |    |    |    |  | BELANJA OPERASI   | 399.951.000        | 51.000             | 0        |  |  |
| 1        | 01        | 1.01.2.19.0.00.03.0000        | 01        | 2.08        | 04        | 5 | 1 | 02 |    |    |  | Belanja Barang dan Jasa   | 399.951.000        | 399.951.000        | 0        |  |  |
| 1        | 01        | 1.01.2.19.0.00.03.0000        | 01        | 2.08        | 04        | 5 | 1 | 02 | 01 |    |  | Belanja Barang  | 262.893.000        | 262.893.000        | 0        |  |  |
| 1        | 01        | 1.01.2.19.0.00.03.0000        | 01        | 2.08        | 04        | 5 | 1 | 02 | 01 | 01 |  | Belanja Barang Pakai Habis  | 262.893.000        | 262.893.000        | 0        |  |  |
| 1        | 01        | 1.01.2.19.0.00.03.0000        | 01        | 2.08        | 04        | 5 | 1 | 02 | 03 |    |  | Belanja Pemeliharaan  | 137.058.000        | 137.058.000        | 0        |  |  |
| 1        | 01        | 1.01.2.19.0.00.03.0000        | 01        | 2.08        | 04        | 5 | 1 | 02 | 03 | 02 |  | Belanja Pemeliharaan Peralatan dan Mesin  | 137.058.000        | 137.058.000        | 0        |  |  |
| <b>1</b> | <b>01</b> | <b>1.01.2.19.0.00.03.0000</b> | <b>01</b> | <b>2.09</b> | <b>00</b> |   |   |    |    |    |  | <b>Pemeliharaan Barang Milik Daerah Penunjang Urusan Pemerintahan Daerah</b>                                    | <b>822.980.000</b> | <b>822.980.000</b> | <b>0</b> |  |  |
| 1        | 01        | 1.01.2.19.0.00.03.0000        | 01        | 2.09        | 02        |   |   |    |    |    |  | Penyediaan Jasa Pemeliharaan, Biaya Pemeliharaan, Pajak dan Perizinan Kendaraan Dinas Operasional atau Lapangan | 162.980.000        | 162.980.000        | 0        |  |  |
| 1        | 01        | 1.01.2.19.0.00.03.0000        | 01        | 2.09        | 02        | 5 | 1 |    |    |    |  | BELANJA OPERASI   | 162.980.000        | 162.980.000        | 0        |  |  |
| 1        | 01        | 1.01.2.19.0.00.03.0000        | 01        | 2.09        | 02        | 5 | 1 | 02 |    |    |  | Belanja Barang dan Jasa   | 162.980.000        | 162.980.000        | 0        |  |  |
| 1        | 01        | 1.01.2.19.0.00.03.0000        | 01        | 2.09        | 02        | 5 | 1 | 02 | 01 |    |  | Belanja Barang  | 56.050.000         | 56.050.000         | 0        |  |  |
| 1        | 01        | 1.01.2.19.0.00.03.0000        | 01        | 2.09        | 02        | 5 | 1 | 02 | 01 | 01 |  | Belanja Barang Pakai Habis  | 56.050.000         | 56.050.000         | 0        |  |  |
| 1        | 01        | 1.01.2.19.0.00.03.0000        | 01        | 2.09        | 02        | 5 | 1 | 02 | 02 |    |  | Belanja Jasa  | 11.100.000         | 11.100.000         | 0        |  |  |
| 1        | 01        | 1.01.2.19.0.00.03.0000        | 01        | 2.09        | 02        | 5 | 1 | 02 | 02 | 01 |  | Belanja Jasa Kantor   | 11.100.000         | 11.100.000         | 0        |  |  |
| 1        | 01        | 1.01.2.19.0.00.03.0000        | 01        | 2.09        | 02        | 5 | 1 | 02 | 03 |    |  | Belanja Pemeliharaan  | 95.830.000         | 95.830.000         | 0        |  |  |
| 1        | 01        | 1.01.2.19.0.00.03.0000        | 01        | 2.09        | 02        | 5 | 1 | 02 | 03 | 02 |  | Belanja Pemeliharaan Peralatan dan Mesin  | 95.830.000         | 95.830.000         | 0        |  |  |
| 1        | 01        | 1.01.2.19.0.00.03.0000        | 01        | 2.09        | 09        |   |   |    |    |    |  | Pemeliharaan/Rehabilitasi Gedung Kantor dan Bangunan Lainnya  | 660.000.000        | 660.000.000        | 0        |  |  |
| 1        | 01        | 1.01.2.19.0.00.03.0000        | 01        | 2.09        | 09        | 5 | 1 |    |    |    |  | BELANJA OPERASI   | 637.722.500        | 637.722.500        | 0        |  |  |
| 1        | 01        | 1.01.2.19.0.00.03.0000        | 01        | 2.09        | 09        | 5 | 1 | 01 |    |    |  | Belanja Pegawai   | 705.000            | 705.000            | 0        |  |  |
| 1        | 01        | 1.01.2.19.0.00.03.0000        | 01        | 2.09        | 09        | 5 | 1 | 01 | 03 |    |  | Tambahan Penghasilan berdasarkan Pertimbangan Objektif Lainnya ASN  | 705.000            | 705.000            | 0        |  |  |
| 1        | 01        | 1.01.2.19.0.00.03.0000        | 01        | 2.09        | 09        | 5 | 1 | 01 | 03 | 07 |  | Belanja Honorarium  | 705.000            | 705.000            | 0        |  |  |
| 1        | 01        | 1.01.2.19.0.00.03.0000        | 01        | 2.09        | 09        | 5 | 1 | 02 |    |    |  | Belanja Barang dan Jasa   | 637.017.500        | 637.017.500        | 0        |  |  |
| 1        | 01        | 1.01.2.19.0.00.03.0000        | 01        | 2.09        | 09        | 5 | 1 | 02 | 03 |    |  | Belanja Pemeliharaan  | 637.017.500        | 637.017.500        | 0        |  |  |
| 1        | 01        | 1.01.2.19.0.00.03.0000        | 01        | 2.09        | 09        | 5 | 1 | 02 | 03 | 03 |  | Belanja Pemeliharaan Gedung dan Bangunan  | 637.017.500        | 637.017.500        | 0        |  |  |
| 1        | 01        | 1.01.2.19.0.00.03.0000        | 01        | 2.09        | 09        | 5 | 2 |    |    |    |  | BELANJA MODAL   | 22.277.500         | 22.277.500         | 0        |  |  |
| 1        | 01        | 1.01.2.19.0.00.03.0000        | 01        | 2.09        | 09        | 5 | 2 | 03 |    |    |  | Belanja Modal Gedung dan Bangunan   | 22.277.500         | 22.277.500         | 0        |  |  |

|          |           |                               |           |             |           |   |   |    |    |    |  |                       |   |          |  |  |
|----------|-----------|-------------------------------|-----------|-------------|-----------|---|---|----|----|----|--|-----------------------|---|----------|--|--|
| 1        | 01        | 1.01.2.19.0.00.03.0000        | 01        | 2.09        | 09        | 5 | 2 | 03 | 01 |    | Belanja Modal Bangunan Gedung  | 22.277.500            |  77.500 | 0        |  |  |
| 1        | 01        | 1.01.2.19.0.00.03.0000        | 01        | 2.09        | 09        | 5 | 2 | 03 | 01 | 01 | Belanja Modal Bangunan Gedung Tempat Kerja   | 22.277.500            | 22.277.500  | 0        |  |  |
| <b>2</b> | <b>19</b> | <b>1.01.2.19.0.00.03.0000</b> | <b>00</b> | <b>0.00</b> | <b>00</b> |   |   |    |    |    | <b>URUSAN PEMERINTAHAN BIDANG KEPEMUDAAN DAN OLAHRAHA</b>  | <b>18.168.460.000</b> | <b>18.168.460.000</b>   | <b>0</b> |  |  |
| <b>2</b> | <b>19</b> | <b>1.01.2.19.0.00.03.0000</b> | <b>02</b> | <b>0.00</b> | <b>00</b> |   |   |    |    |    | <b>PROGRAM PENGEMBANGAN KAPASITAS DAYA SAING KEPEMUDAAN</b>  | <b>550.047.000</b>    | <b>550.047.000</b>  | <b>0</b> |  |  |
| <b>2</b> | <b>19</b> | <b>1.01.2.19.0.00.03.0000</b> | <b>02</b> | <b>2.01</b> | <b>00</b> |   |   |    |    |    | <b>Penyadaran, Pemberdayaan, dan Pengembangan Pemuda dan Kepemudaan Terhadap Pemuda Pelopor Kabupaten/Kota, Wirausaha Muda Pemula, dan Pemuda Kader Kabupaten/Kota</b> | <b>550.047.000</b>    | <b>550.047.000</b>  | <b>0</b> |  |  |
| 2        | 19        | 1.01.2.19.0.00.03.0000        | 02        | 2.01        | 03        |   |   |    |    |    | Koordinasi, Sinkronisasi dan Penyelenggaraan Peningkatan Kapasitas Daya Saing Pemuda Kader Kabupaten/Kota  | 550.047.000           | 550.047.000   | 0        |  |  |
| 2        | 19        | 1.01.2.19.0.00.03.0000        | 02        | 2.01        | 03        | 5 | 1 |    |    |    | BELANJA OPERASI  | 550.047.000           | 550.047.000   | 0        |  |  |
| 2        | 19        | 1.01.2.19.0.00.03.0000        | 02        | 2.01        | 03        | 5 | 1 | 02 |    |    | Belanja Barang dan Jasa  | 550.047.000           | 550.047.000   | 0        |  |  |
| 2        | 19        | 1.01.2.19.0.00.03.0000        | 02        | 2.01        | 03        | 5 | 1 | 02 | 01 |    | Belanja Barang   | 294.728.000           | 294.728.000   | 0        |  |  |
| 2        | 19        | 1.01.2.19.0.00.03.0000        | 02        | 2.01        | 03        | 5 | 1 | 02 | 01 | 01 | Belanja Barang Pakai Habis   | 294.728.000           | 294.728.000   | 0        |  |  |
| 2        | 19        | 1.01.2.19.0.00.03.0000        | 02        | 2.01        | 03        | 5 | 1 | 02 | 02 |    | Belanja Jasa   | 111.269.000           | 111.269.000   | 0        |  |  |
| 2        | 19        | 1.01.2.19.0.00.03.0000        | 02        | 2.01        | 03        | 5 | 1 | 02 | 02 | 01 | Belanja Jasa Kantor  | 42.120.000            | 42.120.000  | 0        |  |  |
| 2        | 19        | 1.01.2.19.0.00.03.0000        | 02        | 2.01        | 03        | 5 | 1 | 02 | 02 | 04 | Belanja Sewa Peralatan dan Mesin   | 50.249.000            | 50.249.000  | 0        |  |  |
| 2        | 19        | 1.01.2.19.0.00.03.0000        | 02        | 2.01        | 03        | 5 | 1 | 02 | 02 | 05 | Belanja Sewa Gedung dan Bangunan   | 18.900.000            | 18.900.000  | 0        |  |  |
| 2        | 19        | 1.01.2.19.0.00.03.0000        | 02        | 2.01        | 03        | 5 | 1 | 02 | 04 |    | Belanja Perjalanan Dinas   | 109.650.000           | 109.650.000   | 0        |  |  |
| 2        | 19        | 1.01.2.19.0.00.03.0000        | 02        | 2.01        | 03        | 5 | 1 | 02 | 04 | 01 | Belanja Perjalanan Dinas Dalam Negeri  | 109.650.000           | 109.650.000   | 0        |  |  |
| 2        | 19        | 1.01.2.19.0.00.03.0000        | 02        | 2.01        | 03        | 5 | 1 | 02 | 05 |    | Belanja Uang dan/atau Jasa untuk Diberikan kepada Pihak Ketiga/Pihak Lain/Masyarakat   | 34.400.000            | 34.400.000  | 0        |  |  |
| 2        | 19        | 1.01.2.19.0.00.03.0000        | 02        | 2.01        | 03        | 5 | 1 | 02 | 05 | 01 | Belanja Uang yang Diberikan kepada Pihak Ketiga/Pihak Lain/Masyarakat  | 34.400.000            | 34.400.000  | 0        |  |  |
| <b>2</b> | <b>19</b> | <b>1.01.2.19.0.00.03.0000</b> | <b>03</b> | <b>0.00</b> | <b>00</b> |   |   |    |    |    | <b>PROGRAM PENGEMBANGAN KAPASITAS DAYA SAING KEOLAHRAHAAN</b>  | <b>17.020.791.000</b> | <b>17.020.791.000</b>   | <b>0</b> |  |  |

|   |    |                        |    |      |    |   |   |    |    |    |  |  |  |  |                       |   |          |  |  |
|---|----|------------------------|----|------|----|---|---|----|----|----|--|--|--|--|-----------------------|---|----------|--|--|
| 2 | 19 | 1.01.2.19.0.00.03.0000 | 03 | 2.01 | 00 |   |   |    |    |    |  |  |  | <b>Pembinaan dan Pengembangan Olahraga Pendidikan pada Jenjang Pendidikan yang Menjadi Kewenangan Daerah Kabupaten/Kota</b>              | <b>13.817.392.000</b> | <br><b>13.817.392.000</b> | <b>0</b> |  |  |
| 2 | 19 | 1.01.2.19.0.00.03.0000 | 03 | 2.01 | 03 |   |   |    |    |    |  |  |  | Koordinasi, Sinkronisasi dan Pelaksanaan Penyediaan Sarana dan Prasarana Olahraga Kabupaten/Kota   | 13.817.392.000        | 13.817.392.000  | 0        |  |  |
| 2 | 19 | 1.01.2.19.0.00.03.0000 | 03 | 2.01 | 03 | 5 | 1 |    |    |    |  |  |  | BELANJA OPERASI  | 13.817.392.000        | 13.817.392.000  | 0        |  |  |
| 2 | 19 | 1.01.2.19.0.00.03.0000 | 03 | 2.01 | 03 | 5 | 1 | 01 |    |    |  |  |  | Belanja Pegawai  | 4.580.000             | 4.580.000   | 0        |  |  |
| 2 | 19 | 1.01.2.19.0.00.03.0000 | 03 | 2.01 | 03 | 5 | 1 | 01 | 03 |    |  |  |  | Tambahan Penghasilan berdasarkan Pertimbangan Objektif Lainnya ASN   | 4.580.000             | 4.580.000   | 0        |  |  |
| 2 | 19 | 1.01.2.19.0.00.03.0000 | 03 | 2.01 | 03 | 5 | 1 | 01 | 03 | 07 |  |  |  | Belanja Honorarium   | 4.580.000             | 4.580.000   | 0        |  |  |
| 2 | 19 | 1.01.2.19.0.00.03.0000 | 03 | 2.01 | 03 | 5 | 1 | 02 |    |    |  |  |  | Belanja Barang dan Jasa  | 13.001.762.000        | 13.001.762.000  | 0        |  |  |
| 2 | 19 | 1.01.2.19.0.00.03.0000 | 03 | 2.01 | 03 | 5 | 1 | 02 | 01 |    |  |  |  | Belanja Barang   | 29.343.000            | 29.343.000  | 0        |  |  |
| 2 | 19 | 1.01.2.19.0.00.03.0000 | 03 | 2.01 | 03 | 5 | 1 | 02 | 01 | 01 |  |  |  | Belanja Barang Pakai Habis   | 29.343.000            | 29.343.000  | 0        |  |  |
| 2 | 19 | 1.01.2.19.0.00.03.0000 | 03 | 2.01 | 03 | 5 | 1 | 02 | 02 |    |  |  |  | Belanja Jasa   | 382.584.000           | 382.584.000   | 0        |  |  |
| 2 | 19 | 1.01.2.19.0.00.03.0000 | 03 | 2.01 | 03 | 5 | 1 | 02 | 02 | 01 |  |  |  | Belanja Jasa Kantor  | 250.905.000           | 250.905.000   | 0        |  |  |
| 2 | 19 | 1.01.2.19.0.00.03.0000 | 03 | 2.01 | 03 | 5 | 1 | 02 | 02 | 08 |  |  |  | Belanja Jasa Konsultansi Konstruksi  | 131.679.000           | 131.679.000   | 0        |  |  |
| 2 | 19 | 1.01.2.19.0.00.03.0000 | 03 | 2.01 | 03 | 5 | 1 | 02 | 03 |    |  |  |  | Belanja Pemeliharaan   | 12.584.995.000        | 12.584.995.000  | 0        |  |  |
| 2 | 19 | 1.01.2.19.0.00.03.0000 | 03 | 2.01 | 03 | 5 | 1 | 02 | 03 | 01 |  |  |  | Belanja Pemeliharaan Tanah   | 10.000.000.000        | 10.000.000.000  | 0        |  |  |
| 2 | 19 | 1.01.2.19.0.00.03.0000 | 03 | 2.01 | 03 | 5 | 1 | 02 | 03 | 03 |  |  |  | Belanja Pemeliharaan Gedung dan Bangunan   | 2.584.995.000         | 2.584.995.000   | 0        |  |  |
| 2 | 19 | 1.01.2.19.0.00.03.0000 | 03 | 2.01 | 03 | 5 | 1 | 02 | 04 |    |  |  |  | Belanja Perjalanan Dinas   | 4.840.000             | 4.840.000   | 0        |  |  |
| 2 | 19 | 1.01.2.19.0.00.03.0000 | 03 | 2.01 | 03 | 5 | 1 | 02 | 04 | 01 |  |  |  | Belanja Perjalanan Dinas Dalam Negeri  | 4.840.000             | 4.840.000   | 0        |  |  |
| 2 | 19 | 1.01.2.19.0.00.03.0000 | 03 | 2.01 | 03 | 5 | 1 | 05 |    |    |  |  |  | Belanja Hibah  | 811.050.000           | 811.050.000   | 0        |  |  |
| 2 | 19 | 1.01.2.19.0.00.03.0000 | 03 | 2.01 | 03 | 5 | 1 | 05 | 05 |    |  |  |  | Belanja Hibah kepada Badan, Lembaga, Organisasi Kemasyarakatan yang Berbadan Hukum Indonesia   | 811.050.000           | 811.050.000   | 0        |  |  |
| 2 | 19 | 1.01.2.19.0.00.03.0000 | 03 | 2.01 | 03 | 5 | 1 | 05 | 05 | 01 |  |  |  | Belanja Hibah kepada Badan dan Lembaga yang Bersifat Nirlaba, Sukarela dan Sosial yang Dibentuk Berdasarkan Peraturan Perundang-Undangan | 811.050.000           | 811.050.000   | 0        |  |  |
| 2 | 19 | 1.01.2.19.0.00.03.0000 | 03 | 2.02 | 00 |   |   |    |    |    |  |  |  | <b>Penyelenggaraan Kejuaraan Olahraga Tingkat Daerah Kabupaten/Kota</b>  | <b>678.958.000</b>    | <b>678.958.000</b>  | <b>0</b> |  |  |

|          |           |                               |           |             |           |   |   |    |    |    |   |                    |   |  |          |  |  |
|----------|-----------|-------------------------------|-----------|-------------|-----------|---|---|----|----|----|---|--------------------|---|--|----------|--|--|
| 2        | 19        | 1.01.2.19.0.00.03.0000        | 03        | 2.02        | 03        |   |   |    |    |    | Partisipasi dan Keikutsertaan dalam Penyelenggaraan Kejuaraan                         | 678.958.000        |  58.000 |  | 0        |  |  |
| 2        | 19        | 1.01.2.19.0.00.03.0000        | 03        | 2.02        | 03        | 5 | 1 |    |    |    | BELANJA OPERASI   | 678.958.000        | 678.958.000   |  | 0        |  |  |
| 2        | 19        | 1.01.2.19.0.00.03.0000        | 03        | 2.02        | 03        | 5 | 1 | 02 |    |    | Belanja Barang dan Jasa   | 678.958.000        | 678.958.000   |  | 0        |  |  |
| 2        | 19        | 1.01.2.19.0.00.03.0000        | 03        | 2.02        | 03        | 5 | 1 | 02 | 01 |    | Belanja Barang  | 282.520.000        | 282.520.000   |  | 0        |  |  |
| 2        | 19        | 1.01.2.19.0.00.03.0000        | 03        | 2.02        | 03        | 5 | 1 | 02 | 01 | 01 | Belanja Barang Pakai Habis  | 282.520.000        | 282.520.000   |  | 0        |  |  |
| 2        | 19        | 1.01.2.19.0.00.03.0000        | 03        | 2.02        | 03        | 5 | 1 | 02 | 02 |    | Belanja Jasa  | 196.998.000        | 196.998.000   |  | 0        |  |  |
| 2        | 19        | 1.01.2.19.0.00.03.0000        | 03        | 2.02        | 03        | 5 | 1 | 02 | 02 | 01 | Belanja Jasa Kantor   | 144.900.000        | 144.900.000   |  | 0        |  |  |
| 2        | 19        | 1.01.2.19.0.00.03.0000        | 03        | 2.02        | 03        | 5 | 1 | 02 | 02 | 04 | Belanja Sewa Peralatan dan Mesin  | 48.318.000         | 48.318.000  |  | 0        |  |  |
| 2        | 19        | 1.01.2.19.0.00.03.0000        | 03        | 2.02        | 03        | 5 | 1 | 02 | 02 | 05 | Belanja Sewa Gedung dan Bangunan  | 3.780.000          | 3.780.000   |  | 0        |  |  |
| 2        | 19        | 1.01.2.19.0.00.03.0000        | 03        | 2.02        | 03        | 5 | 1 | 02 | 04 |    | Belanja Perjalanan Dinas  | 199.440.000        | 199.440.000   |  | 0        |  |  |
| 2        | 19        | 1.01.2.19.0.00.03.0000        | 03        | 2.02        | 03        | 5 | 1 | 02 | 04 | 01 | Belanja Perjalanan Dinas Dalam Negeri   | 199.440.000        | 199.440.000   |  | 0        |  |  |
| <b>2</b> | <b>19</b> | <b>1.01.2.19.0.00.03.0000</b> | <b>03</b> | <b>2.03</b> | <b>00</b> |   |   |    |    |    | <b>Pembinaan dan Pengembangan Olahraga Prestasi Tingkat Daerah Provinsi</b>           | <b>474.441.000</b> | <b>474.441.000</b>  |  | <b>0</b> |  |  |
| 2        | 19        | 1.01.2.19.0.00.03.0000        | 03        | 2.03        | 02        |   |   |    |    |    | Pemusatan Latihan Daerah, Ilmu Pengetahuan dan Teknologi Keolahragaan (Sport Science) | 120.323.000        | 120.323.000   |  | 0        |  |  |
| 2        | 19        | 1.01.2.19.0.00.03.0000        | 03        | 2.03        | 02        | 5 | 1 |    |    |    | BELANJA OPERASI   | 120.323.000        | 120.323.000   |  | 0        |  |  |
| 2        | 19        | 1.01.2.19.0.00.03.0000        | 03        | 2.03        | 02        | 5 | 1 | 02 |    |    | Belanja Barang dan Jasa   | 120.323.000        | 120.323.000   |  | 0        |  |  |
| 2        | 19        | 1.01.2.19.0.00.03.0000        | 03        | 2.03        | 02        | 5 | 1 | 02 | 01 |    | Belanja Barang  | 42.657.000         | 42.657.000  |  | 0        |  |  |
| 2        | 19        | 1.01.2.19.0.00.03.0000        | 03        | 2.03        | 02        | 5 | 1 | 02 | 01 | 01 | Belanja Barang Pakai Habis  | 42.657.000         | 42.657.000  |  | 0        |  |  |
| 2        | 19        | 1.01.2.19.0.00.03.0000        | 03        | 2.03        | 02        | 5 | 1 | 02 | 02 |    | Belanja Jasa  | 12.866.000         | 12.866.000  |  | 0        |  |  |
| 2        | 19        | 1.01.2.19.0.00.03.0000        | 03        | 2.03        | 02        | 5 | 1 | 02 | 02 | 01 | Belanja Jasa Kantor   | 12.000.000         | 12.000.000  |  | 0        |  |  |
| 2        | 19        | 1.01.2.19.0.00.03.0000        | 03        | 2.03        | 02        | 5 | 1 | 02 | 02 | 04 | Belanja Sewa Peralatan dan Mesin  | 866.000            | 866.000   |  | 0        |  |  |
| 2        | 19        | 1.01.2.19.0.00.03.0000        | 03        | 2.03        | 02        | 5 | 1 | 02 | 04 |    | Belanja Perjalanan Dinas  | 64.800.000         | 64.800.000  |  | 0        |  |  |
| 2        | 19        | 1.01.2.19.0.00.03.0000        | 03        | 2.03        | 02        | 5 | 1 | 02 | 04 | 01 | Belanja Perjalanan Dinas Dalam Negeri   | 64.800.000         | 64.800.000  |  | 0        |  |  |
| 2        | 19        | 1.01.2.19.0.00.03.0000        | 03        | 2.03        | 04        |   |   |    |    |    | Pemberian Penghargaan Olahraga Kabupaten/Kota   | 354.118.000        | 354.118.000   |  | 0        |  |  |
| 2        | 19        | 1.01.2.19.0.00.03.0000        | 03        | 2.03        | 04        | 5 | 1 |    |    |    | BELANJA OPERASI   | 354.118.000        | 354.118.000   |  | 0        |  |  |
| 2        | 19        | 1.01.2.19.0.00.03.0000        | 03        | 2.03        | 04        | 5 | 1 | 02 |    |    | Belanja Barang dan Jasa   | 354.118.000        | 354.118.000   |  | 0        |  |  |
| 2        | 19        | 1.01.2.19.0.00.03.0000        | 03        | 2.03        | 04        | 5 | 1 | 02 | 01 |    | Belanja Barang  | 72.404.000         | 72.404.000  |  | 0        |  |  |

|          |           |                               |           |             |           |   |   |    |    |    |  |                      |                      |          |  |  |
|----------|-----------|-------------------------------|-----------|-------------|-----------|---|---|----|----|----|--|----------------------|----------------------|----------|--|--|
| 2        | 19        | 1.01.2.19.0.00.03.0000        | 03        | 2.03        | 04        | 5 | 1 | 02 | 01 | 01 | Belanja Barang Pakai Habis   | 72.404.000           | 04.000               | 0        |  |  |
| 2        | 19        | 1.01.2.19.0.00.03.0000        | 03        | 2.03        | 04        | 5 | 1 | 02 | 02 |    | Belanja Jasa   | 66.224.000           | 66.224.000           | 0        |  |  |
| 2        | 19        | 1.01.2.19.0.00.03.0000        | 03        | 2.03        | 04        | 5 | 1 | 02 | 02 | 01 | Belanja Jasa Kantor  | 50.400.000           | 50.400.000           | 0        |  |  |
| 2        | 19        | 1.01.2.19.0.00.03.0000        | 03        | 2.03        | 04        | 5 | 1 | 02 | 02 | 04 | Belanja Sewa Peralatan dan Mesin   | 14.564.000           | 14.564.000           | 0        |  |  |
| 2        | 19        | 1.01.2.19.0.00.03.0000        | 03        | 2.03        | 04        | 5 | 1 | 02 | 02 | 05 | Belanja Sewa Gedung dan Bangunan   | 1.260.000            | 1.260.000            | 0        |  |  |
| 2        | 19        | 1.01.2.19.0.00.03.0000        | 03        | 2.03        | 04        | 5 | 1 | 02 | 04 |    | Belanja Perjalanan Dinas   | 50.490.000           | 50.490.000           | 0        |  |  |
| 2        | 19        | 1.01.2.19.0.00.03.0000        | 03        | 2.03        | 04        | 5 | 1 | 02 | 04 | 01 | Belanja Perjalanan Dinas Dalam Negeri  | 50.490.000           | 50.490.000           | 0        |  |  |
| 2        | 19        | 1.01.2.19.0.00.03.0000        | 03        | 2.03        | 04        | 5 | 1 | 02 | 05 |    | Belanja Uang dan/atau Jasa untuk Diberikan kepada Pihak Ketiga/Pihak Lain/Masyarakat   | 165.000.000          | 165.000.000          | 0        |  |  |
| 2        | 19        | 1.01.2.19.0.00.03.0000        | 03        | 2.03        | 04        | 5 | 1 | 02 | 05 | 01 | Belanja Uang yang Diberikan kepada Pihak Ketiga/Pihak Lain/Masyarakat  | 165.000.000          | 165.000.000          | 0        |  |  |
| <b>2</b> | <b>19</b> | <b>1.01.2.19.0.00.03.0000</b> | <b>03</b> | <b>2.04</b> | <b>00</b> |   |   |    |    |    | <b>Pembinaan dan Pengembangan Organisasi Olahraga</b>  | <b>2.050.000.000</b> | <b>2.050.000.000</b> | <b>0</b> |  |  |
| 2        | 19        | 1.01.2.19.0.00.03.0000        | 03        | 2.04        | 02        |   |   |    |    |    | Pengembangan Organisasi Keolahragaan   | 2.050.000.000        | 2.050.000.000        | 0        |  |  |
| 2        | 19        | 1.01.2.19.0.00.03.0000        | 03        | 2.04        | 02        | 5 | 1 |    |    |    | BELANJA OPERASI  | 2.050.000.000        | 2.050.000.000        | 0        |  |  |
| 2        | 19        | 1.01.2.19.0.00.03.0000        | 03        | 2.04        | 02        | 5 | 1 | 05 |    |    | Belanja Hibah  | 2.050.000.000        | 2.050.000.000        | 0        |  |  |
| 2        | 19        | 1.01.2.19.0.00.03.0000        | 03        | 2.04        | 02        | 5 | 1 | 05 | 05 |    | Belanja Hibah kepada Badan, Lembaga, Organisasi Kemasyarakatan yang Berbadan Hukum Indonesia   | 2.050.000.000        | 2.050.000.000        | 0        |  |  |
| 2        | 19        | 1.01.2.19.0.00.03.0000        | 03        | 2.04        | 02        | 5 | 1 | 05 | 05 | 01 | Belanja Hibah kepada Badan dan Lembaga yang Bersifat Nirlaba, Sukarela dan Sosial yang Dibentuk Berdasarkan Peraturan Perundang-Undangan | 2.050.000.000        | 2.050.000.000        | 0        |  |  |
| <b>2</b> | <b>19</b> | <b>1.01.2.19.0.00.03.0000</b> | <b>04</b> | <b>0.00</b> | <b>00</b> |   |   |    |    |    | <b>PROGRAM PENGEMBANGAN KAPASITAS KEPRAMUKAAN</b>  | <b>597.622.000</b>   | <b>597.622.000</b>   | <b>0</b> |  |  |
| <b>2</b> | <b>19</b> | <b>1.01.2.19.0.00.03.0000</b> | <b>04</b> | <b>2.01</b> | <b>00</b> |   |   |    |    |    | <b>Pembinaan dan Pengembangan Organisasi Kepramukaan</b>   | <b>597.622.000</b>   | <b>597.622.000</b>   | <b>0</b> |  |  |
| 2        | 19        | 1.01.2.19.0.00.03.0000        | 04        | 2.01        | 08        |   |   |    |    |    | Partisipasi dan Keikutsertaan dalam Kegiatan Kepramukaan   | 597.622.000          | 597.622.000          | 0        |  |  |
| 2        | 19        | 1.01.2.19.0.00.03.0000        | 04        | 2.01        | 08        | 5 | 1 |    |    |    | BELANJA OPERASI  | 597.622.000          | 597.622.000          | 0        |  |  |



|                                      |           |                               |           |             |           |          |   |    |    |    |                                       |                            |                          |                         |  |  |
|--------------------------------------|-----------|-------------------------------|-----------|-------------|-----------|----------|---|----|----|----|---------------------------------------|----------------------------|--------------------------|-------------------------|--|--|
| 2                                    | 19        | 1.01.2.19.0.00.03.0000        | 04        | 2.01        | 08        | 5        | 1 | 02 |    |    | Belanja Barang dan Jasa               | 597.622.000                | 22.000                   | 0                       |  |  |
| 2                                    | 19        | 1.01.2.19.0.00.03.0000        | 04        | 2.01        | 08        | 5        | 1 | 02 | 01 |    | Belanja Barang                        | 269.545.000                | 269.545.000              | 0                       |  |  |
| 2                                    | 19        | 1.01.2.19.0.00.03.0000        | 04        | 2.01        | 08        | 5        | 1 | 02 | 01 | 01 | Belanja Barang Pakai Habis            | 269.545.000                | 269.545.000              | 0                       |  |  |
| 2                                    | 19        | 1.01.2.19.0.00.03.0000        | 04        | 2.01        | 08        | 5        | 1 | 02 | 02 |    | Belanja Jasa                          | 138.552.000                | 138.552.000              | 0                       |  |  |
| 2                                    | 19        | 1.01.2.19.0.00.03.0000        | 04        | 2.01        | 08        | 5        | 1 | 02 | 02 | 01 | Belanja Jasa Kantor                   | 102.966.000                | 102.966.000              | 0                       |  |  |
| 2                                    | 19        | 1.01.2.19.0.00.03.0000        | 04        | 2.01        | 08        | 5        | 1 | 02 | 02 | 04 | Belanja Sewa Peralatan dan Mesin      | 33.906.000                 | 33.906.000               | 0                       |  |  |
| 2                                    | 19        | 1.01.2.19.0.00.03.0000        | 04        | 2.01        | 08        | 5        | 1 | 02 | 02 | 05 | Belanja Sewa Gedung dan Bangunan      | 1.680.000                  | 1.680.000                | 0                       |  |  |
| 2                                    | 19        | 1.01.2.19.0.00.03.0000        | 04        | 2.01        | 08        | 5        | 1 | 02 | 04 |    | Belanja Perjalanan Dinas              | 189.525.000                | 189.525.000              | 0                       |  |  |
| 2                                    | 19        | 1.01.2.19.0.00.03.0000        | 04        | 2.01        | 08        | 5        | 1 | 02 | 04 | 01 | Belanja Perjalanan Dinas Dalam Negeri | 189.525.000                | 189.525.000              | 0                       |  |  |
| <b>Jumlah Belanja</b>                |           |                               |           |             |           |          |   |    |    |    |                                       | <b>1.049.583.487.000</b>   | <b>997.465.345.000</b>   | <b>(52.118.142.000)</b> |  |  |
| <b>Total Surplus/(Defisit)</b>       |           |                               |           |             |           |          |   |    |    |    |                                       | <b>(1.049.483.487.000)</b> | <b>(997.365.345.000)</b> | <b>52.118.142.000</b>   |  |  |
| <b>0</b>                             | <b>00</b> | <b>1.01.2.19.0.00.03.0000</b> | <b>00</b> | <b>0.00</b> | <b>00</b> | <b>6</b> |   |    |    |    | <b>PEMBIAYAAN</b>                     |                            |                          |                         |  |  |
| <b>Jumlah Penerimaan Pembiayaan</b>  |           |                               |           |             |           |          |   |    |    |    |                                       | <b>0</b>                   | <b>0</b>                 | <b>0</b>                |  |  |
| <b>Jumlah Penerimaan Pengeluaran</b> |           |                               |           |             |           |          |   |    |    |    |                                       | <b>0</b>                   | <b>0</b>                 | <b>0</b>                |  |  |







**KABUPATEN KEBUMEN**  
**PENJABARAN PERUBAHAN APBD MENURUT URUSAN PEMERINTAHAN DAERAH, ORGANISASI, PROGRAM, KEGIATAN, SUB KEGIATAN, KELOMPOK, JENIS, OBJEK, RINCIAN OBJEK, SUB RINCIAN OBJEK PENDAPATAN, BELANJA, DAN PEMBIAYAAN**  
**TAHUN ANGGARAN 2023**

Urusan Pemerintahan : 1.02 URUSAN PEMERINTAHAN BIDANG KESEHATAN

Organisasi : 1.02.2.14.0.00.03 DINAS KESEHATAN, PENGENDALIAN PENDUDUK DAN KELUARGA BERENCANA


| Kode Rekening            |    |                        |    |      |    |   |   |    |    | Uraian   | Sebelum Perubahan      | Sesudah Perubahan      | Bertambah/(Berkurang) | Penjelasan | Keterangan |  |
|--------------------------|----|------------------------|----|------|----|---|---|----|----|--|------------------------|------------------------|-----------------------|------------|------------|--|
| 1                        | 02 | 1.02.2.14.0.00.03.0000 | 00 | 0.00 | 00 | 4 |   |    |    | <b>PENDAPATAN DAERAH</b>   |                        |                        |                       |            |            |  |
| 1                        | 02 | 1.02.2.14.0.00.03.0000 | 00 | 0.00 | 00 | 4 | 1 |    |    | <b>PENDAPATAN ASLI DAERAH (PAD)</b>  | <b>74.755.839.000</b>  | <b>74.755.839.000</b>  | <b>0</b>              |            |            |  |
| 1                        | 02 | 1.02.2.14.0.00.03.0000 | 00 | 0.00 | 00 | 4 | 1 | 02 |    | Retribusi Daerah   | 725.000.000            | 725.000.000            | 0                     |            |            |  |
| 1                        | 02 | 1.02.2.14.0.00.03.0000 | 00 | 0.00 | 00 | 4 | 1 | 02 | 01 | Retribusi Jasa Umum  | 725.000.000            | 725.000.000            | 0                     |            |            |  |
| 1                        | 02 | 1.02.2.14.0.00.03.0000 | 00 | 0.00 | 00 | 4 | 1 | 02 | 01 | Retribusi Pelayanan Kesehatan  | 725.000.000            | 725.000.000            | 0                     |            |            |  |
| 1                        | 02 | 1.02.2.14.0.00.03.0000 | 00 | 0.00 | 00 | 4 | 1 | 04 |    | Lain-lain PAD yang Sah   | 74.030.839.000         | 74.030.839.000         | 0                     |            |            |  |
| 1                        | 02 | 1.02.2.14.0.00.03.0000 | 00 | 0.00 | 00 | 4 | 1 | 04 | 16 | Pendapatan BLUD  | 74.030.839.000         | 74.030.839.000         | 0                     |            |            |  |
| 1                        | 02 | 1.02.2.14.0.00.03.0000 | 00 | 0.00 | 00 | 4 | 1 | 04 | 16 | 01   | Pendapatan BLUD        | 74.030.839.000         | 74.030.839.000        | 0          |            |  |
| <b>Jumlah Pendapatan</b> |    |                        |    |      |    |   |   |    |    |  | <b>74.755.839.000</b>  | <b>74.755.839.000</b>  | <b>0</b>              |            |            |  |
| 0                        | 00 | 1.02.2.14.0.00.03.0000 | 00 | 0.00 | 00 | 5 |   |    |    | <b>BELANJA</b>   |                        |                        |                       |            |            |  |
| 1                        | 02 | 1.02.2.14.0.00.03.0000 | 00 | 0.00 | 00 |   |   |    |    | <b>URUSAN PEMERINTAHAN BIDANG KESEHATAN</b>  | <b>330.238.705.000</b> | <b>330.238.705.000</b> | <b>0</b>              |            |            |  |
| 1                        | 02 | 1.02.2.14.0.00.03.0000 | 02 | 0.00 | 00 |   |   |    |    | <b>PROGRAM PEMENUHAN UPAYA KESEHATAN PERORANGAN DAN UPAYA KESEHATAN MASYARAKAT</b>                 | <b>118.813.666.000</b> | <b>118.813.666.000</b> | <b>0</b>              |            |            |  |
| 1                        | 02 | 1.02.2.14.0.00.03.0000 | 02 | 2.01 | 00 |   |   |    |    | <b>Penyediaan Fasilitas Pelayanan Kesehatan untuk UKM dan UKP Kewenangan Daerah Kabupaten/Kota</b> | <b>61.064.266.000</b>  | <b>61.064.266.000</b>  | <b>0</b>              |            |            |  |
| 1                        | 02 | 1.02.2.14.0.00.03.0000 | 02 | 2.01 | 02 |   |   |    |    | Pembangunan Puskesmas  | 20.000.000             | 20.000.000             | 0                     |            |            |  |
| 1                        | 02 | 1.02.2.14.0.00.03.0000 | 02 | 2.01 | 02 | 5 | 1 |    |    | BELANJA OPERASI  | 20.000.000             | 20.000.000             | 0                     |            |            |  |
| 1                        | 02 | 1.02.2.14.0.00.03.0000 | 02 | 2.01 | 02 | 5 | 1 | 02 |    | Belanja Barang dan Jasa  | 20.000.000             | 20.000.000             | 0                     |            |            |  |

|   |    |                        |    |      |    |   |   |    |    |    |   |                |                |   |  |  |
|---|----|------------------------|----|------|----|---|---|----|----|----|---|----------------|----------------|---|--|--|
| 1 | 02 | 1.02.2.14.0.00.03.0000 | 02 | 2.01 | 02 | 5 | 1 | 02 | 01 |    | Belanja Barang                                      | 13.340.000     |                | 0 |  |  |
| 1 | 02 | 1.02.2.14.0.00.03.0000 | 02 | 2.01 | 02 | 5 | 1 | 02 | 01 | 01 | Belanja Barang<br>Pakai Habis                       | 13.340.000     | 13.340.000     | 0 |  |  |
| 1 | 02 | 1.02.2.14.0.00.03.0000 | 02 | 2.01 | 02 | 5 | 1 | 02 | 04 |    | Belanja Perjalanan<br>Dinas                         | 6.660.000      | 6.660.000      | 0 |  |  |
| 1 | 02 | 1.02.2.14.0.00.03.0000 | 02 | 2.01 | 02 | 5 | 1 | 02 | 04 | 01 | Belanja<br>Perjalanan Dinas<br>Dalam Negeri         | 6.660.000      | 6.660.000      | 0 |  |  |
| 1 | 02 | 1.02.2.14.0.00.03.0000 | 02 | 2.01 | 03 |   |   |    |    |    | Pembangunan Fasilitas<br>Kesehatan Lainnya          | 7.461.000.000  | 7.461.000.000  | 0 |  |  |
| 1 | 02 | 1.02.2.14.0.00.03.0000 | 02 | 2.01 | 03 | 5 | 1 |    |    |    | BELANJA OPERASI                                     | 15.050.000     | 15.050.000     | 0 |  |  |
| 1 | 02 | 1.02.2.14.0.00.03.0000 | 02 | 2.01 | 03 | 5 | 1 | 02 |    |    | Belanja Barang dan<br>Jasa                          | 15.050.000     | 15.050.000     | 0 |  |  |
| 1 | 02 | 1.02.2.14.0.00.03.0000 | 02 | 2.01 | 03 | 5 | 1 | 02 | 04 |    | Belanja Perjalanan<br>Dinas                         | 15.050.000     | 15.050.000     | 0 |  |  |
| 1 | 02 | 1.02.2.14.0.00.03.0000 | 02 | 2.01 | 03 | 5 | 1 | 02 | 04 | 01 | Belanja<br>Perjalanan Dinas<br>Dalam Negeri         | 15.050.000     | 15.050.000     | 0 |  |  |
| 1 | 02 | 1.02.2.14.0.00.03.0000 | 02 | 2.01 | 03 | 5 | 2 |    |    |    | BELANJA MODAL                                       | 7.445.950.000  | 7.445.950.000  | 0 |  |  |
| 1 | 02 | 1.02.2.14.0.00.03.0000 | 02 | 2.01 | 03 | 5 | 2 | 03 |    |    | Belanja Modal Gedung<br>dan Bangunan                | 7.445.950.000  | 7.445.950.000  | 0 |  |  |
| 1 | 02 | 1.02.2.14.0.00.03.0000 | 02 | 2.01 | 03 | 5 | 2 | 03 | 01 |    | Belanja Modal<br>Bangunan Gedung                    | 7.445.950.000  | 7.445.950.000  | 0 |  |  |
| 1 | 02 | 1.02.2.14.0.00.03.0000 | 02 | 2.01 | 03 | 5 | 2 | 03 | 01 | 01 | Belanja Modal<br>Bangunan<br>Gedung Tempat<br>Kerja | 7.445.950.000  | 7.445.950.000  | 0 |  |  |
| 1 | 02 | 1.02.2.14.0.00.03.0000 | 02 | 2.01 | 05 |   |   |    |    |    | Pengembangan Rumah Sakit                            | 11.500.000.000 | 11.500.000.000 | 0 |  |  |
| 1 | 02 | 1.02.2.14.0.00.03.0000 | 02 | 2.01 | 05 | 5 | 2 |    |    |    | BELANJA MODAL                                       | 11.500.000.000 | 11.500.000.000 | 0 |  |  |
| 1 | 02 | 1.02.2.14.0.00.03.0000 | 02 | 2.01 | 05 | 5 | 2 | 02 |    |    | Belanja Modal<br>Peralatan dan Mesin                | 6.597.820.663  | 6.597.820.663  | 0 |  |  |
| 1 | 02 | 1.02.2.14.0.00.03.0000 | 02 | 2.01 | 05 | 5 | 2 | 02 | 07 |    | Belanja Modal Alat<br>Kedokteran dan<br>Kesehatan   | 6.597.820.663  | 6.597.820.663  | 0 |  |  |
| 1 | 02 | 1.02.2.14.0.00.03.0000 | 02 | 2.01 | 05 | 5 | 2 | 02 | 07 | 01 | Belanja Modal<br>Alat Kedokteran                    | 6.597.820.663  | 6.597.820.663  | 0 |  |  |
| 1 | 02 | 1.02.2.14.0.00.03.0000 | 02 | 2.01 | 05 | 5 | 2 | 03 |    |    | Belanja Modal Gedung<br>dan Bangunan                | 4.902.179.337  | 4.902.179.337  | 0 |  |  |



|   |    |                        |    |      |    |   |   |    |    |    |   |               |               |   |  |  |
|---|----|------------------------|----|------|----|---|---|----|----|----|---|---------------|---------------|---|--|--|
| 1 | 02 | 1.02.2.14.0.00.03.0000 | 02 | 2.01 | 05 | 5 | 2 | 03 | 01 |    | Belanja Modal<br>Bangunan Gedung                                      | 4.902.179.337 | 4.902.179.337 | 0 |  |  |
| 1 | 02 | 1.02.2.14.0.00.03.0000 | 02 | 2.01 | 05 | 5 | 2 | 03 | 01 | 01 | Belanja Modal<br>Bangunan<br>Gedung Tempat<br>Kerja                   | 4.902.179.337 | 4.902.179.337 | 0 |  |  |
| 1 | 02 | 1.02.2.14.0.00.03.0000 | 02 | 2.01 | 09 |   |   |    |    |    | Rehabilitasi dan<br>Pemeliharaan Puskesmas                            | 6.700.908.000 | 6.700.908.000 | 0 |  |  |
| 1 | 02 | 1.02.2.14.0.00.03.0000 | 02 | 2.01 | 09 | 5 | 2 |    |    |    | BELANJA MODAL   | 6.700.908.000 | 6.700.908.000 | 0 |  |  |
| 1 | 02 | 1.02.2.14.0.00.03.0000 | 02 | 2.01 | 09 | 5 | 2 | 03 |    |    | Belanja Modal Gedung<br>dan Bangunan                                  | 6.700.908.000 | 6.700.908.000 | 0 |  |  |
| 1 | 02 | 1.02.2.14.0.00.03.0000 | 02 | 2.01 | 09 | 5 | 2 | 03 | 01 |    | Belanja Modal<br>Bangunan Gedung                                      | 6.700.908.000 | 6.700.908.000 | 0 |  |  |
| 1 | 02 | 1.02.2.14.0.00.03.0000 | 02 | 2.01 | 09 | 5 | 2 | 03 | 01 | 01 | Belanja Modal<br>Bangunan<br>Gedung Tempat<br>Kerja                   | 6.700.908.000 | 6.700.908.000 | 0 |  |  |
| 1 | 02 | 1.02.2.14.0.00.03.0000 | 02 | 2.01 | 12 |   |   |    |    |    | Pengadaan Sarana Fasilitas<br>Pelayanan Kesehatan                     | 500.180.000   | 500.180.000   | 0 |  |  |
| 1 | 02 | 1.02.2.14.0.00.03.0000 | 02 | 2.01 | 12 | 5 | 2 |    |    |    | BELANJA MODAL   | 500.180.000   | 500.180.000   | 0 |  |  |
| 1 | 02 | 1.02.2.14.0.00.03.0000 | 02 | 2.01 | 12 | 5 | 2 | 03 |    |    | Belanja Modal Gedung<br>dan Bangunan                                  | 500.180.000   | 500.180.000   | 0 |  |  |
| 1 | 02 | 1.02.2.14.0.00.03.0000 | 02 | 2.01 | 12 | 5 | 2 | 03 | 01 |    | Belanja Modal<br>Bangunan Gedung                                      | 500.180.000   | 500.180.000   | 0 |  |  |
| 1 | 02 | 1.02.2.14.0.00.03.0000 | 02 | 2.01 | 12 | 5 | 2 | 03 | 01 | 01 | Belanja Modal<br>Bangunan<br>Gedung Tempat<br>Kerja                   | 500.180.000   | 500.180.000   | 0 |  |  |
| 1 | 02 | 1.02.2.14.0.00.03.0000 | 02 | 2.01 | 13 |   |   |    |    |    | Pengadaan Prasarana dan<br>Pendukung Fasilitas<br>Pelayanan Kesehatan | 3.207.000.000 | 3.207.000.000 | 0 |  |  |
| 1 | 02 | 1.02.2.14.0.00.03.0000 | 02 | 2.01 | 13 | 5 | 2 |    |    |    | BELANJA MODAL   | 3.207.000.000 | 3.207.000.000 | 0 |  |  |
| 1 | 02 | 1.02.2.14.0.00.03.0000 | 02 | 2.01 | 13 | 5 | 2 | 02 |    |    | Belanja Modal<br>Peralatan dan Mesin                                  | 3.207.000.000 | 3.207.000.000 | 0 |  |  |
| 1 | 02 | 1.02.2.14.0.00.03.0000 | 02 | 2.01 | 13 | 5 | 2 | 02 | 02 |    | Belanja Modal Alat<br>Angkutan  | 3.017.000.000 | 3.017.000.000 | 0 |  |  |
| 1 | 02 | 1.02.2.14.0.00.03.0000 | 02 | 2.01 | 13 | 5 | 2 | 02 | 02 | 01 | Belanja Modal<br>Alat Angkutan<br>Darat Bermotor                      | 3.017.000.000 | 3.017.000.000 | 0 |  |  |



|   |    |                        |    |      |    |   |   |    |    |    |   |                |  |   |  |  |
|---|----|------------------------|----|------|----|---|---|----|----|----|---|----------------|--|---|--|--|
| 1 | 02 | 1.02.2.14.0.00.03.0000 | 02 | 2.01 | 13 | 5 | 2 | 02 | 05 |    | Belanja Modal Alat Kantor dan Rumah Tangga                                  | 12.520.000     |  | 0 |  |  |
| 1 | 02 | 1.02.2.14.0.00.03.0000 | 02 | 2.01 | 13 | 5 | 2 | 02 | 05 | 02 | Belanja Modal Alat Rumah Tangga   | 12.520.000     | 12.520.000   | 0 |  |  |
| 1 | 02 | 1.02.2.14.0.00.03.0000 | 02 | 2.01 | 13 | 5 | 2 | 02 | 07 |    | Belanja Modal Alat Kedokteran dan Kesehatan                                 | 16.840.000     | 16.840.000   | 0 |  |  |
| 1 | 02 | 1.02.2.14.0.00.03.0000 | 02 | 2.01 | 13 | 5 | 2 | 02 | 07 | 01 | Belanja Modal Alat Kedokteran   | 16.840.000     | 16.840.000   | 0 |  |  |
| 1 | 02 | 1.02.2.14.0.00.03.0000 | 02 | 2.01 | 13 | 5 | 2 | 02 | 08 |    | Belanja Modal Alat Laboratorium   | 160.640.000    | 160.640.000  | 0 |  |  |
| 1 | 02 | 1.02.2.14.0.00.03.0000 | 02 | 2.01 | 13 | 5 | 2 | 02 | 08 | 01 | Belanja Modal Unit Alat Laboratorium  | 160.640.000    | 160.640.000  | 0 |  |  |
| 1 | 02 | 1.02.2.14.0.00.03.0000 | 02 | 2.01 | 14 |   |   |    |    |    | Pengadaan Alat Kesehatan/Alat Penunjang Medik Fasilitas Pelayanan Kesehatan | 19.124.731.000 | 19.124.731.000   | 0 |  |  |
| 1 | 02 | 1.02.2.14.0.00.03.0000 | 02 | 2.01 | 14 | 5 | 2 |    |    |    | BELANJA MODAL   | 19.124.731.000 | 19.124.731.000   | 0 |  |  |
| 1 | 02 | 1.02.2.14.0.00.03.0000 | 02 | 2.01 | 14 | 5 | 2 | 02 |    |    | Belanja Modal Peralatan dan Mesin   | 19.124.731.000 | 19.124.731.000   | 0 |  |  |
| 1 | 02 | 1.02.2.14.0.00.03.0000 | 02 | 2.01 | 14 | 5 | 2 | 02 | 07 |    | Belanja Modal Alat Kedokteran dan Kesehatan                                 | 16.892.264.500 | 16.892.264.500   | 0 |  |  |
| 1 | 02 | 1.02.2.14.0.00.03.0000 | 02 | 2.01 | 14 | 5 | 2 | 02 | 07 | 01 | Belanja Modal Alat Kedokteran   | 16.892.264.500 | 16.892.264.500   | 0 |  |  |
| 1 | 02 | 1.02.2.14.0.00.03.0000 | 02 | 2.01 | 14 | 5 | 2 | 02 | 08 |    | Belanja Modal Alat Laboratorium   | 2.232.466.500  | 2.232.466.500  | 0 |  |  |
| 1 | 02 | 1.02.2.14.0.00.03.0000 | 02 | 2.01 | 14 | 5 | 2 | 02 | 08 | 01 | Belanja Modal Unit Alat Laboratorium  | 2.232.466.500  | 2.232.466.500  | 0 |  |  |
| 1 | 02 | 1.02.2.14.0.00.03.0000 | 02 | 2.01 | 16 |   |   |    |    |    | Pengadaan Obat, Vaksin  | 2.735.715.000  | 2.735.715.000  | 0 |  |  |
| 1 | 02 | 1.02.2.14.0.00.03.0000 | 02 | 2.01 | 16 | 5 | 1 |    |    |    | BELANJA OPERASI   | 2.735.715.000  | 2.735.715.000  | 0 |  |  |
| 1 | 02 | 1.02.2.14.0.00.03.0000 | 02 | 2.01 | 16 | 5 | 1 | 01 |    |    | Belanja Pegawai   | 23.038.000     | 23.038.000   | 0 |  |  |
| 1 | 02 | 1.02.2.14.0.00.03.0000 | 02 | 2.01 | 16 | 5 | 1 | 01 | 03 |    | Tambahan Penghasilan berdasarkan Pertimbangan                               | 23.038.000     | 23.038.000   | 0 |  |  |




|   |    |                        |    |      |    |   |   |    |    |    | Objektif Lainnya<br>ASN   |               |               |   |  |
|---|----|------------------------|----|------|----|---|---|----|----|----|---|---------------|---------------|---|--|
| 1 | 02 | 1.02.2.14.0.00.03.0000 | 02 | 2.01 | 16 | 5 | 1 | 01 | 03 | 07 | Belanja<br>Honorarium   | 23.038.000    | 23.038.000    | 0 |  |
| 1 | 02 | 1.02.2.14.0.00.03.0000 | 02 | 2.01 | 16 | 5 | 1 | 02 |    |    | Belanja Barang dan<br>Jasa  | 2.712.677.000 | 2.712.677.000 | 0 |  |
| 1 | 02 | 1.02.2.14.0.00.03.0000 | 02 | 2.01 | 16 | 5 | 1 | 02 | 01 |    | Belanja Barang  | 2.652.333.000 | 2.652.333.000 | 0 |  |
| 1 | 02 | 1.02.2.14.0.00.03.0000 | 02 | 2.01 | 16 | 5 | 1 | 02 | 01 | 01 | Belanja Barang<br>Pakai Habis   | 2.652.333.000 | 2.652.333.000 | 0 |  |
| 1 | 02 | 1.02.2.14.0.00.03.0000 | 02 | 2.01 | 16 | 5 | 1 | 02 | 04 |    | Belanja Perjalanan<br>Dinas   | 60.344.000    | 60.344.000    | 0 |  |
| 1 | 02 | 1.02.2.14.0.00.03.0000 | 02 | 2.01 | 16 | 5 | 1 | 02 | 04 | 01 | Belanja<br>Perjalanan Dinas<br>Dalam Negeri                                       | 60.344.000    | 60.344.000    | 0 |  |
| 1 | 02 | 1.02.2.14.0.00.03.0000 | 02 | 2.01 | 17 |   |   |    |    |    | Pengadaan Bahan Habis<br>Pakai  | 9.814.732.000 | 9.814.732.000 | 0 |  |
| 1 | 02 | 1.02.2.14.0.00.03.0000 | 02 | 2.01 | 17 | 5 | 1 |    |    |    | BELANJA OPERASI   | 9.814.732.000 | 9.814.732.000 | 0 |  |
| 1 | 02 | 1.02.2.14.0.00.03.0000 | 02 | 2.01 | 17 | 5 | 1 | 01 |    |    | Belanja Pegawai   | 30.295.000    | 30.295.000    | 0 |  |
| 1 | 02 | 1.02.2.14.0.00.03.0000 | 02 | 2.01 | 17 | 5 | 1 | 01 | 03 |    | Tambahan<br>Penghasilan<br>berdasarkan<br>Pertimbangan<br>Objektif Lainnya<br>ASN | 30.295.000    | 30.295.000    | 0 |  |
| 1 | 02 | 1.02.2.14.0.00.03.0000 | 02 | 2.01 | 17 | 5 | 1 | 01 | 03 | 07 | Belanja<br>Honorarium   | 30.295.000    | 30.295.000    | 0 |  |
| 1 | 02 | 1.02.2.14.0.00.03.0000 | 02 | 2.01 | 17 | 5 | 1 | 02 |    |    | Belanja Barang dan<br>Jasa  | 9.784.437.000 | 9.784.437.000 | 0 |  |
| 1 | 02 | 1.02.2.14.0.00.03.0000 | 02 | 2.01 | 17 | 5 | 1 | 02 | 01 |    | Belanja Barang  | 9.609.495.000 | 9.609.495.000 | 0 |  |
| 1 | 02 | 1.02.2.14.0.00.03.0000 | 02 | 2.01 | 17 | 5 | 1 | 02 | 01 | 01 | Belanja Barang<br>Pakai Habis   | 9.609.495.000 | 9.609.495.000 | 0 |  |
| 1 | 02 | 1.02.2.14.0.00.03.0000 | 02 | 2.01 | 17 | 5 | 1 | 02 | 02 |    | Belanja Jasa  | 92.694.000    | 92.694.000    | 0 |  |
| 1 | 02 | 1.02.2.14.0.00.03.0000 | 02 | 2.01 | 17 | 5 | 1 | 02 | 02 | 01 | Belanja Jasa<br>Kantor  | 92.694.000    | 92.694.000    | 0 |  |
| 1 | 02 | 1.02.2.14.0.00.03.0000 | 02 | 2.01 | 17 | 5 | 1 | 02 | 04 |    | Belanja Perjalanan<br>Dinas   | 82.248.000    | 82.248.000    | 0 |  |
| 1 | 02 | 1.02.2.14.0.00.03.0000 | 02 | 2.01 | 17 | 5 | 1 | 02 | 04 | 01 | Belanja<br>Perjalanan Dinas<br>Dalam Negeri                                       | 82.248.000    | 82.248.000    | 0 |  |



|   |    |                        |    |      |    |   |   |    |    |    |  |  |  |   |                       |                       |          |  |  |
|---|----|------------------------|----|------|----|---|---|----|----|----|--|--|--|---|-----------------------|-----------------------|----------|--|--|
| 1 | 02 | 1.02.2.14.0.00.03.0000 | 02 | 2.02 | 00 |   |   |    |    |    |  |  |  | <b>Penyediaan Layanan Kesehatan untuk UKM dan UKP Rujukan Tingkat Daerah Kabupaten/Kota</b> | <b>57.549.400.000</b> | <b>57.549.400.000</b> | <b>0</b> |  |  |
| 1 | 02 | 1.02.2.14.0.00.03.0000 | 02 | 2.02 | 01 |   |   |    |    |    |  |  |  | Pengelolaan Pelayanan Kesehatan Ibu Hamil   | 2.114.197.000         | 2.114.197.000         | 0        |  |  |
| 1 | 02 | 1.02.2.14.0.00.03.0000 | 02 | 2.02 | 01 | 5 | 1 |    |    |    |  |  |  | BELANJA OPERASI   | 2.114.197.000         | 2.114.197.000         | 0        |  |  |
| 1 | 02 | 1.02.2.14.0.00.03.0000 | 02 | 2.02 | 01 | 5 | 1 | 02 |    |    |  |  |  | Belanja Barang dan Jasa   | 2.114.197.000         | 2.114.197.000         | 0        |  |  |
| 1 | 02 | 1.02.2.14.0.00.03.0000 | 02 | 2.02 | 01 | 5 | 1 | 02 | 01 |    |  |  |  | Belanja Barang  | 1.755.724.000         | 1.755.724.000         | 0        |  |  |
| 1 | 02 | 1.02.2.14.0.00.03.0000 | 02 | 2.02 | 01 | 5 | 1 | 02 | 01 | 01 |  |  |  | Belanja Barang Pakai Habis  | 1.755.724.000         | 1.755.724.000         | 0        |  |  |
| 1 | 02 | 1.02.2.14.0.00.03.0000 | 02 | 2.02 | 01 | 5 | 1 | 02 | 02 |    |  |  |  | Belanja Jasa  | 47.768.000            | 47.768.000            | 0        |  |  |
| 1 | 02 | 1.02.2.14.0.00.03.0000 | 02 | 2.02 | 01 | 5 | 1 | 02 | 02 | 01 |  |  |  | Belanja Jasa Kantor   | 35.200.000            | 35.200.000            | 0        |  |  |
| 1 | 02 | 1.02.2.14.0.00.03.0000 | 02 | 2.02 | 01 | 5 | 1 | 02 | 02 | 04 |  |  |  | Belanja Sewa Peralatan dan Mesin  | 1.048.000             | 1.048.000             | 0        |  |  |
| 1 | 02 | 1.02.2.14.0.00.03.0000 | 02 | 2.02 | 01 | 5 | 1 | 02 | 02 | 05 |  |  |  | Belanja Sewa Gedung dan Bangunan  | 11.520.000            | 11.520.000            | 0        |  |  |
| 1 | 02 | 1.02.2.14.0.00.03.0000 | 02 | 2.02 | 01 | 5 | 1 | 02 | 04 |    |  |  |  | Belanja Perjalanan Dinas  | 310.705.000           | 310.705.000           | 0        |  |  |
| 1 | 02 | 1.02.2.14.0.00.03.0000 | 02 | 2.02 | 01 | 5 | 1 | 02 | 04 | 01 |  |  |  | Belanja Perjalanan Dinas Dalam Negeri   | 310.705.000           | 310.705.000           | 0        |  |  |
| 1 | 02 | 1.02.2.14.0.00.03.0000 | 02 | 2.02 | 02 |   |   |    |    |    |  |  |  | Pengelolaan Pelayanan Kesehatan Ibu Bersalin  | 667.815.000           | 667.815.000           | 0        |  |  |
| 1 | 02 | 1.02.2.14.0.00.03.0000 | 02 | 2.02 | 02 | 5 | 1 |    |    |    |  |  |  | BELANJA OPERASI   | 667.815.000           | 667.815.000           | 0        |  |  |
| 1 | 02 | 1.02.2.14.0.00.03.0000 | 02 | 2.02 | 02 | 5 | 1 | 02 |    |    |  |  |  | Belanja Barang dan Jasa   | 667.815.000           | 667.815.000           | 0        |  |  |
| 1 | 02 | 1.02.2.14.0.00.03.0000 | 02 | 2.02 | 02 | 5 | 1 | 02 | 01 |    |  |  |  | Belanja Barang  | 159.752.000           | 159.752.000           | 0        |  |  |
| 1 | 02 | 1.02.2.14.0.00.03.0000 | 02 | 2.02 | 02 | 5 | 1 | 02 | 01 | 01 |  |  |  | Belanja Barang Pakai Habis  | 159.752.000           | 159.752.000           | 0        |  |  |
| 1 | 02 | 1.02.2.14.0.00.03.0000 | 02 | 2.02 | 02 | 5 | 1 | 02 | 02 |    |  |  |  | Belanja Jasa  | 508.063.000           | 508.063.000           | 0        |  |  |
| 1 | 02 | 1.02.2.14.0.00.03.0000 | 02 | 2.02 | 02 | 5 | 1 | 02 | 02 | 01 |  |  |  | Belanja Jasa Kantor   | 507.015.000           | 507.015.000           | 0        |  |  |
| 1 | 02 | 1.02.2.14.0.00.03.0000 | 02 | 2.02 | 02 | 5 | 1 | 02 | 02 | 04 |  |  |  | Belanja Sewa Peralatan dan  | 1.048.000             | 1.048.000             | 0        |  |  |



|   |    |                        |    |      |    |   |   |    |    | Mesin   |  |               |               |   |  |
|---|----|------------------------|----|------|----|---|---|----|----|---|--|---------------|---------------|---|--|
| 1 | 02 | 1.02.2.14.0.00.03.0000 | 02 | 2.02 | 03 |   |   |    |    | Pengelolaan Pelayanan Kesehatan Bayi Baru Lahir | 494.104.000  | 494.104.000   | 0             |   |  |
| 1 | 02 | 1.02.2.14.0.00.03.0000 | 02 | 2.02 | 03 | 5 | 1 |    |    | BELANJA OPERASI                                 | 494.104.000  | 494.104.000   | 0             |   |  |
| 1 | 02 | 1.02.2.14.0.00.03.0000 | 02 | 2.02 | 03 | 5 | 1 | 02 |    | Belanja Barang dan Jasa                         | 494.104.000  | 494.104.000   | 0             |   |  |
| 1 | 02 | 1.02.2.14.0.00.03.0000 | 02 | 2.02 | 03 | 5 | 1 | 02 | 01 | Belanja Barang                                  | 46.604.000   | 46.604.000    | 0             |   |  |
| 1 | 02 | 1.02.2.14.0.00.03.0000 | 02 | 2.02 | 03 | 5 | 1 | 02 | 01 | 01  | Belanja Barang Pakai Habis   | 46.604.000    | 46.604.000    | 0 |  |
| 1 | 02 | 1.02.2.14.0.00.03.0000 | 02 | 2.02 | 03 | 5 | 1 | 02 | 02 |   | Belanja Jasa   | 415.400.000   | 415.400.000   | 0 |  |
| 1 | 02 | 1.02.2.14.0.00.03.0000 | 02 | 2.02 | 03 | 5 | 1 | 02 | 02 | 01  | Belanja Jasa Kantor  | 403.400.000   | 403.400.000   | 0 |  |
| 1 | 02 | 1.02.2.14.0.00.03.0000 | 02 | 2.02 | 03 | 5 | 1 | 02 | 02 | 05  | Belanja Sewa Gedung dan Bangunan                                   | 12.000.000    | 12.000.000    | 0 |  |
| 1 | 02 | 1.02.2.14.0.00.03.0000 | 02 | 2.02 | 03 | 5 | 1 | 02 | 04 |   | Belanja Perjalanan Dinas   | 32.100.000    | 32.100.000    | 0 |  |
| 1 | 02 | 1.02.2.14.0.00.03.0000 | 02 | 2.02 | 03 | 5 | 1 | 02 | 04 | 01  | Belanja Perjalanan Dinas Dalam Negeri                              | 32.100.000    | 32.100.000    | 0 |  |
| 1 | 02 | 1.02.2.14.0.00.03.0000 | 02 | 2.02 | 04 |   |   |    |    |   | Pengelolaan Pelayanan Kesehatan Balita                             | 1.176.231.000 | 1.176.231.000 | 0 |  |
| 1 | 02 | 1.02.2.14.0.00.03.0000 | 02 | 2.02 | 04 | 5 | 1 |    |    |   | BELANJA OPERASI  | 1.176.231.000 | 1.176.231.000 | 0 |  |
| 1 | 02 | 1.02.2.14.0.00.03.0000 | 02 | 2.02 | 04 | 5 | 1 | 01 |    |   | Belanja Pegawai  | 5.040.000     | 5.040.000     | 0 |  |
| 1 | 02 | 1.02.2.14.0.00.03.0000 | 02 | 2.02 | 04 | 5 | 1 | 01 | 03 |   | Tambahan Penghasilan berdasarkan Pertimbangan Objektif Lainnya ASN | 5.040.000     | 5.040.000     | 0 |  |
| 1 | 02 | 1.02.2.14.0.00.03.0000 | 02 | 2.02 | 04 | 5 | 1 | 01 | 03 | 07  | Belanja Honorarium   | 5.040.000     | 5.040.000     | 0 |  |
| 1 | 02 | 1.02.2.14.0.00.03.0000 | 02 | 2.02 | 04 | 5 | 1 | 02 |    |   | Belanja Barang dan Jasa  | 1.171.191.000 | 1.171.191.000 | 0 |  |
| 1 | 02 | 1.02.2.14.0.00.03.0000 | 02 | 2.02 | 04 | 5 | 1 | 02 | 01 |   | Belanja Barang   | 987.474.000   | 987.474.000   | 0 |  |
| 1 | 02 | 1.02.2.14.0.00.03.0000 | 02 | 2.02 | 04 | 5 | 1 | 02 | 01 | 01  | Belanja Barang Pakai Habis   | 987.474.000   | 987.474.000   | 0 |  |
| 1 | 02 | 1.02.2.14.0.00.03.0000 | 02 | 2.02 | 04 | 5 | 1 | 02 | 02 |   | Belanja Jasa   | 49.197.000    | 49.197.000    | 0 |  |

|   |    |                        |    |      |    |   |   |    |    |    |  |               |  |   |  |  |
|---|----|------------------------|----|------|----|---|---|----|----|----|--|---------------|--|---|--|--|
| 1 | 02 | 1.02.2.14.0.00.03.0000 | 02 | 2.02 | 04 | 5 | 1 | 02 | 02 | 01 | Belanja Jasa Kantor  | 43.425.000    |  | 0 |  |  |
| 1 | 02 | 1.02.2.14.0.00.03.0000 | 02 | 2.02 | 04 | 5 | 1 | 02 | 02 | 04 | Belanja Sewa Peralatan dan Mesin                           | 1.572.000     | 1.572.000  | 0 |  |  |
| 1 | 02 | 1.02.2.14.0.00.03.0000 | 02 | 2.02 | 04 | 5 | 1 | 02 | 02 | 05 | Belanja Sewa Gedung dan Bangunan                           | 4.200.000     | 4.200.000  | 0 |  |  |
| 1 | 02 | 1.02.2.14.0.00.03.0000 | 02 | 2.02 | 04 | 5 | 1 | 02 | 04 |    | Belanja Perjalanan Dinas                                   | 134.520.000   | 134.520.000  | 0 |  |  |
| 1 | 02 | 1.02.2.14.0.00.03.0000 | 02 | 2.02 | 04 | 5 | 1 | 02 | 04 | 01 | Belanja Perjalanan Dinas Dalam Negeri                      | 134.520.000   | 134.520.000  | 0 |  |  |
| 1 | 02 | 1.02.2.14.0.00.03.0000 | 02 | 2.02 | 05 |   |   |    |    |    | Pengelolaan Pelayanan Kesehatan pada Usia Pendidikan Dasar | 1.007.512.000 | 1.007.512.000  | 0 |  |  |
| 1 | 02 | 1.02.2.14.0.00.03.0000 | 02 | 2.02 | 05 | 5 | 1 |    |    |    | BELANJA OPERASI  | 1.007.512.000 | 1.007.512.000  | 0 |  |  |
| 1 | 02 | 1.02.2.14.0.00.03.0000 | 02 | 2.02 | 05 | 5 | 1 | 02 |    |    | Belanja Barang dan Jasa                                    | 1.007.512.000 | 1.007.512.000  | 0 |  |  |
| 1 | 02 | 1.02.2.14.0.00.03.0000 | 02 | 2.02 | 05 | 5 | 1 | 02 | 01 |    | Belanja Barang   | 830.318.000   | 830.318.000  | 0 |  |  |
| 1 | 02 | 1.02.2.14.0.00.03.0000 | 02 | 2.02 | 05 | 5 | 1 | 02 | 01 | 01 | Belanja Barang Pakai Habis                                 | 830.318.000   | 830.318.000  | 0 |  |  |
| 1 | 02 | 1.02.2.14.0.00.03.0000 | 02 | 2.02 | 05 | 5 | 1 | 02 | 02 |    | Belanja Jasa   | 43.769.000    | 43.769.000   | 0 |  |  |
| 1 | 02 | 1.02.2.14.0.00.03.0000 | 02 | 2.02 | 05 | 5 | 1 | 02 | 02 | 01 | Belanja Jasa Kantor  | 21.825.000    | 21.825.000   | 0 |  |  |
| 1 | 02 | 1.02.2.14.0.00.03.0000 | 02 | 2.02 | 05 | 5 | 1 | 02 | 02 | 04 | Belanja Sewa Peralatan dan Mesin                           | 524.000       | 524.000  | 0 |  |  |
| 1 | 02 | 1.02.2.14.0.00.03.0000 | 02 | 2.02 | 05 | 5 | 1 | 02 | 02 | 05 | Belanja Sewa Gedung dan Bangunan                           | 21.420.000    | 21.420.000   | 0 |  |  |
| 1 | 02 | 1.02.2.14.0.00.03.0000 | 02 | 2.02 | 05 | 5 | 1 | 02 | 04 |    | Belanja Perjalanan Dinas                                   | 133.425.000   | 133.425.000  | 0 |  |  |
| 1 | 02 | 1.02.2.14.0.00.03.0000 | 02 | 2.02 | 05 | 5 | 1 | 02 | 04 | 01 | Belanja Perjalanan Dinas Dalam Negeri                      | 133.425.000   | 133.425.000  | 0 |  |  |
| 1 | 02 | 1.02.2.14.0.00.03.0000 | 02 | 2.02 | 06 |   |   |    |    |    | Pengelolaan Pelayanan Kesehatan pada Usia Produktif        | 1.745.773.000 | 1.745.773.000  | 0 |  |  |
| 1 | 02 | 1.02.2.14.0.00.03.0000 | 02 | 2.02 | 06 | 5 | 1 |    |    |    | BELANJA OPERASI  | 1.745.773.000 | 1.745.773.000  | 0 |  |  |




|   |    |                        |    |      |    |   |   |    |    |    |  |               |               |   |  |  |
|---|----|------------------------|----|------|----|---|---|----|----|----|--|---------------|---------------|---|--|--|
| 1 | 02 | 1.02.2.14.0.00.03.0000 | 02 | 2.02 | 06 | 5 | 1 | 02 |    |    | Belanja Barang dan Jasa                          | 1.745.773.000 | 1.745.773.000 | 0 |  |  |
| 1 | 02 | 1.02.2.14.0.00.03.0000 | 02 | 2.02 | 06 | 5 | 1 | 02 | 01 |    | Belanja Barang                                   | 1.063.133.000 | 1.063.133.000 | 0 |  |  |
| 1 | 02 | 1.02.2.14.0.00.03.0000 | 02 | 2.02 | 06 | 5 | 1 | 02 | 01 | 01 | Belanja Barang Pakai Habis                       | 1.063.133.000 | 1.063.133.000 | 0 |  |  |
| 1 | 02 | 1.02.2.14.0.00.03.0000 | 02 | 2.02 | 06 | 5 | 1 | 02 | 02 |    | Belanja Jasa                                     | 60.120.000    | 60.120.000    | 0 |  |  |
| 1 | 02 | 1.02.2.14.0.00.03.0000 | 02 | 2.02 | 06 | 5 | 1 | 02 | 02 | 01 | Belanja Jasa Kantor                              | 57.600.000    | 57.600.000    | 0 |  |  |
| 1 | 02 | 1.02.2.14.0.00.03.0000 | 02 | 2.02 | 06 | 5 | 1 | 02 | 02 | 05 | Belanja Sewa Gedung dan Bangunan                 | 2.520.000     | 2.520.000     | 0 |  |  |
| 1 | 02 | 1.02.2.14.0.00.03.0000 | 02 | 2.02 | 06 | 5 | 1 | 02 | 04 |    | Belanja Perjalanan Dinas                         | 622.520.000   | 622.520.000   | 0 |  |  |
| 1 | 02 | 1.02.2.14.0.00.03.0000 | 02 | 2.02 | 06 | 5 | 1 | 02 | 04 | 01 | Belanja Perjalanan Dinas Dalam Negeri            | 622.520.000   | 622.520.000   | 0 |  |  |
| 1 | 02 | 1.02.2.14.0.00.03.0000 | 02 | 2.02 | 07 |   |   |    |    |    | Pengelolaan Pelayanan Kesehatan pada Usia Lanjut | 1.684.477.000 | 1.684.477.000 | 0 |  |  |
| 1 | 02 | 1.02.2.14.0.00.03.0000 | 02 | 2.02 | 07 | 5 | 1 |    |    |    | BELANJA OPERASI                                  | 1.684.477.000 | 1.684.477.000 | 0 |  |  |
| 1 | 02 | 1.02.2.14.0.00.03.0000 | 02 | 2.02 | 07 | 5 | 1 | 02 |    |    | Belanja Barang dan Jasa                          | 1.684.477.000 | 1.684.477.000 | 0 |  |  |
| 1 | 02 | 1.02.2.14.0.00.03.0000 | 02 | 2.02 | 07 | 5 | 1 | 02 | 01 |    | Belanja Barang                                   | 686.809.000   | 686.809.000   | 0 |  |  |
| 1 | 02 | 1.02.2.14.0.00.03.0000 | 02 | 2.02 | 07 | 5 | 1 | 02 | 01 | 01 | Belanja Barang Pakai Habis                       | 686.809.000   | 686.809.000   | 0 |  |  |
| 1 | 02 | 1.02.2.14.0.00.03.0000 | 02 | 2.02 | 07 | 5 | 1 | 02 | 02 |    | Belanja Jasa                                     | 17.353.000    | 17.353.000    | 0 |  |  |
| 1 | 02 | 1.02.2.14.0.00.03.0000 | 02 | 2.02 | 07 | 5 | 1 | 02 | 02 | 01 | Belanja Jasa Kantor                              | 14.625.000    | 14.625.000    | 0 |  |  |
| 1 | 02 | 1.02.2.14.0.00.03.0000 | 02 | 2.02 | 07 | 5 | 1 | 02 | 02 | 04 | Belanja Sewa Peralatan dan Mesin                 | 1.048.000     | 1.048.000     | 0 |  |  |
| 1 | 02 | 1.02.2.14.0.00.03.0000 | 02 | 2.02 | 07 | 5 | 1 | 02 | 02 | 05 | Belanja Sewa Gedung dan Bangunan                 | 1.680.000     | 1.680.000     | 0 |  |  |
| 1 | 02 | 1.02.2.14.0.00.03.0000 | 02 | 2.02 | 07 | 5 | 1 | 02 | 04 |    | Belanja Perjalanan Dinas                         | 980.315.000   | 980.315.000   | 0 |  |  |
| 1 | 02 | 1.02.2.14.0.00.03.0000 | 02 | 2.02 | 07 | 5 | 1 | 02 | 04 | 01 | Belanja Perjalanan Dinas Dalam Negeri            | 980.315.000   | 980.315.000   | 0 |  |  |



|   |    |                        |    |      |    |   |   |    |    |    |  |  |  |  |             |  |             |   |  |  |
|---|----|------------------------|----|------|----|---|---|----|----|----|--|--|--|--|-------------|--|-------------|---|--|--|
| 1 | 02 | 1.02.2.14.0.00.03.0000 | 02 | 2.02 | 08 |   |   |    |    |    |  |  |  | Pengelolaan Pelayanan Kesehatan Penderita Hipertensi       | 716.798.000 |  | 716.798.000 | 0 |  |  |
| 1 | 02 | 1.02.2.14.0.00.03.0000 | 02 | 2.02 | 08 | 5 | 1 |    |    |    |  |  |  | BELANJA OPERASI  | 716.798.000 | 716.798.000  | 0           |   |  |  |
| 1 | 02 | 1.02.2.14.0.00.03.0000 | 02 | 2.02 | 08 | 5 | 1 | 02 |    |    |  |  |  | Belanja Barang dan Jasa                                    | 716.798.000 | 716.798.000  | 0           |   |  |  |
| 1 | 02 | 1.02.2.14.0.00.03.0000 | 02 | 2.02 | 08 | 5 | 1 | 02 | 01 |    |  |  |  | Belanja Barang   | 427.126.000 | 427.126.000  | 0           |   |  |  |
| 1 | 02 | 1.02.2.14.0.00.03.0000 | 02 | 2.02 | 08 | 5 | 1 | 02 | 01 | 01 |  |  |  | Belanja Barang Pakai Habis                                 | 427.126.000 | 427.126.000  | 0           |   |  |  |
| 1 | 02 | 1.02.2.14.0.00.03.0000 | 02 | 2.02 | 08 | 5 | 1 | 02 | 02 |    |  |  |  | Belanja Jasa   | 12.225.000  | 12.225.000   | 0           |   |  |  |
| 1 | 02 | 1.02.2.14.0.00.03.0000 | 02 | 2.02 | 08 | 5 | 1 | 02 | 02 | 01 |  |  |  | Belanja Jasa Kantor  | 10.125.000  | 10.125.000   | 0           |   |  |  |
| 1 | 02 | 1.02.2.14.0.00.03.0000 | 02 | 2.02 | 08 | 5 | 1 | 02 | 02 | 05 |  |  |  | Belanja Sewa Gedung dan Bangunan                           | 2.100.000   | 2.100.000  | 0           |   |  |  |
| 1 | 02 | 1.02.2.14.0.00.03.0000 | 02 | 2.02 | 08 | 5 | 1 | 02 | 04 |    |  |  |  | Belanja Perjalanan Dinas                                   | 277.447.000 | 277.447.000  | 0           |   |  |  |
| 1 | 02 | 1.02.2.14.0.00.03.0000 | 02 | 2.02 | 08 | 5 | 1 | 02 | 04 | 01 |  |  |  | Belanja Perjalanan Dinas Dalam Negeri                      | 277.447.000 | 277.447.000  | 0           |   |  |  |
| 1 | 02 | 1.02.2.14.0.00.03.0000 | 02 | 2.02 | 09 |   |   |    |    |    |  |  |  | Pengelolaan Pelayanan Kesehatan Penderita Diabetes Melitus | 600.821.000 | 600.821.000  | 0           |   |  |  |
| 1 | 02 | 1.02.2.14.0.00.03.0000 | 02 | 2.02 | 09 | 5 | 1 |    |    |    |  |  |  | BELANJA OPERASI  | 600.821.000 | 600.821.000  | 0           |   |  |  |
| 1 | 02 | 1.02.2.14.0.00.03.0000 | 02 | 2.02 | 09 | 5 | 1 | 02 |    |    |  |  |  | Belanja Barang dan Jasa                                    | 600.821.000 | 600.821.000  | 0           |   |  |  |
| 1 | 02 | 1.02.2.14.0.00.03.0000 | 02 | 2.02 | 09 | 5 | 1 | 02 | 01 |    |  |  |  | Belanja Barang   | 481.446.000 | 481.446.000  | 0           |   |  |  |
| 1 | 02 | 1.02.2.14.0.00.03.0000 | 02 | 2.02 | 09 | 5 | 1 | 02 | 01 | 01 |  |  |  | Belanja Barang Pakai Habis                                 | 481.446.000 | 481.446.000  | 0           |   |  |  |
| 1 | 02 | 1.02.2.14.0.00.03.0000 | 02 | 2.02 | 09 | 5 | 1 | 02 | 02 |    |  |  |  | Belanja Jasa   | 4.785.000   | 4.785.000  | 0           |   |  |  |
| 1 | 02 | 1.02.2.14.0.00.03.0000 | 02 | 2.02 | 09 | 5 | 1 | 02 | 02 | 01 |  |  |  | Belanja Jasa Kantor  | 3.525.000   | 3.525.000  | 0           |   |  |  |
| 1 | 02 | 1.02.2.14.0.00.03.0000 | 02 | 2.02 | 09 | 5 | 1 | 02 | 02 | 05 |  |  |  | Belanja Sewa Gedung dan Bangunan                           | 1.260.000   | 1.260.000  | 0           |   |  |  |
| 1 | 02 | 1.02.2.14.0.00.03.0000 | 02 | 2.02 | 09 | 5 | 1 | 02 | 04 |    |  |  |  | Belanja Perjalanan Dinas                                   | 114.590.000 | 114.590.000  | 0           |   |  |  |
| 1 | 02 | 1.02.2.14.0.00.03.0000 | 02 | 2.02 | 09 | 5 | 1 | 02 | 04 | 01 |  |  |  | Belanja Perjalanan Dinas                                   | 114.590.000 | 114.590.000  | 0           |   |  |  |



|   |    |                        |    |      |    |   |   |    |    |    | Dalam Negeri   |             |             |   |  |  |
|---|----|------------------------|----|------|----|---|---|----|----|----|--|-------------|-------------|---|--|--|
| 1 | 02 | 1.02.2.14.0.00.03.0000 | 02 | 2.02 | 10 |   |   |    |    |    | Pengelolaan Pelayanan Kesehatan Orang dengan Gangguan Jiwa Berat | 852.315.000 | 852.315.000 | 0 |  |  |
| 1 | 02 | 1.02.2.14.0.00.03.0000 | 02 | 2.02 | 10 | 5 | 1 |    |    |    | BELANJA OPERASI  | 852.315.000 | 852.315.000 | 0 |  |  |
| 1 | 02 | 1.02.2.14.0.00.03.0000 | 02 | 2.02 | 10 | 5 | 1 | 02 |    |    | Belanja Barang dan Jasa  | 852.315.000 | 852.315.000 | 0 |  |  |
| 1 | 02 | 1.02.2.14.0.00.03.0000 | 02 | 2.02 | 10 | 5 | 1 | 02 | 01 |    | Belanja Barang   | 488.340.000 | 488.340.000 | 0 |  |  |
| 1 | 02 | 1.02.2.14.0.00.03.0000 | 02 | 2.02 | 10 | 5 | 1 | 02 | 01 | 01 | Belanja Barang Pakai Habis                                       | 488.340.000 | 488.340.000 | 0 |  |  |
| 1 | 02 | 1.02.2.14.0.00.03.0000 | 02 | 2.02 | 10 | 5 | 1 | 02 | 02 |    | Belanja Jasa   | 56.375.000  | 56.375.000  | 0 |  |  |
| 1 | 02 | 1.02.2.14.0.00.03.0000 | 02 | 2.02 | 10 | 5 | 1 | 02 | 02 | 01 | Belanja Jasa Kantor  | 26.075.000  | 26.075.000  | 0 |  |  |
| 1 | 02 | 1.02.2.14.0.00.03.0000 | 02 | 2.02 | 10 | 5 | 1 | 02 | 02 | 05 | Belanja Sewa Gedung dan Bangunan                                 | 30.300.000  | 30.300.000  | 0 |  |  |
| 1 | 02 | 1.02.2.14.0.00.03.0000 | 02 | 2.02 | 10 | 5 | 1 | 02 | 04 |    | Belanja Perjalanan Dinas   | 307.600.000 | 307.600.000 | 0 |  |  |
| 1 | 02 | 1.02.2.14.0.00.03.0000 | 02 | 2.02 | 10 | 5 | 1 | 02 | 04 | 01 | Belanja Perjalanan Dinas Dalam Negeri                            | 307.600.000 | 307.600.000 | 0 |  |  |
| 1 | 02 | 1.02.2.14.0.00.03.0000 | 02 | 2.02 | 11 |   |   |    |    |    | Pengelolaan Pelayanan Kesehatan Orang Terduga Tuberkulosis       | 773.953.000 | 773.953.000 | 0 |  |  |
| 1 | 02 | 1.02.2.14.0.00.03.0000 | 02 | 2.02 | 11 | 5 | 1 |    |    |    | BELANJA OPERASI  | 773.953.000 | 773.953.000 | 0 |  |  |
| 1 | 02 | 1.02.2.14.0.00.03.0000 | 02 | 2.02 | 11 | 5 | 1 | 02 |    |    | Belanja Barang dan Jasa  | 773.953.000 | 773.953.000 | 0 |  |  |
| 1 | 02 | 1.02.2.14.0.00.03.0000 | 02 | 2.02 | 11 | 5 | 1 | 02 | 01 |    | Belanja Barang   | 392.383.000 | 392.383.000 | 0 |  |  |
| 1 | 02 | 1.02.2.14.0.00.03.0000 | 02 | 2.02 | 11 | 5 | 1 | 02 | 01 | 01 | Belanja Barang Pakai Habis                                       | 392.383.000 | 392.383.000 | 0 |  |  |
| 1 | 02 | 1.02.2.14.0.00.03.0000 | 02 | 2.02 | 11 | 5 | 1 | 02 | 02 |    | Belanja Jasa   | 7.970.000   | 7.970.000   | 0 |  |  |
| 1 | 02 | 1.02.2.14.0.00.03.0000 | 02 | 2.02 | 11 | 5 | 1 | 02 | 02 | 01 | Belanja Jasa Kantor  | 5.450.000   | 5.450.000   | 0 |  |  |
| 1 | 02 | 1.02.2.14.0.00.03.0000 | 02 | 2.02 | 11 | 5 | 1 | 02 | 02 | 05 | Belanja Sewa Gedung dan Bangunan                                 | 2.520.000   | 2.520.000   | 0 |  |  |
| 1 | 02 | 1.02.2.14.0.00.03.0000 | 02 | 2.02 | 11 | 5 | 1 | 02 | 04 |    | Belanja Perjalanan Dinas   | 373.600.000 | 373.600.000 | 0 |  |  |

|   |    |                        |    |      |    |   |   |    |    |    |   |               |  |             |   |  |  |
|---|----|------------------------|----|------|----|---|---|----|----|----|---|---------------|--|-------------|---|--|--|
| 1 | 02 | 1.02.2.14.0.00.03.0000 | 02 | 2.02 | 11 | 5 | 1 | 02 | 04 | 01 | Belanja<br>Perjalanan Dinas<br>Dalam Negeri   | 373.600.000   |  | 373.600.000 | 0 |  |  |
| 1 | 02 | 1.02.2.14.0.00.03.0000 | 02 | 2.02 | 12 |   |   |    |    |    | Pengelolaan Pelayanan<br>Kesehatan Orang dengan<br>Risiko Terinfeksi HIV                      | 534.712.000   | 534.712.000  | 0           |   |  |  |
| 1 | 02 | 1.02.2.14.0.00.03.0000 | 02 | 2.02 | 12 | 5 | 1 |    |    |    | BELANJA OPERASI   | 534.712.000   | 534.712.000  | 0           |   |  |  |
| 1 | 02 | 1.02.2.14.0.00.03.0000 | 02 | 2.02 | 12 | 5 | 1 | 01 |    |    | Belanja Pegawai   | 338.000       | 338.000  | 0           |   |  |  |
| 1 | 02 | 1.02.2.14.0.00.03.0000 | 02 | 2.02 | 12 | 5 | 1 | 01 | 03 |    | Tambahan<br>Penghasilan<br>berdasarkan<br>Pertimbangan<br>Objektif Lainnya<br>ASN             | 338.000       | 338.000  | 0           |   |  |  |
| 1 | 02 | 1.02.2.14.0.00.03.0000 | 02 | 2.02 | 12 | 5 | 1 | 01 | 03 | 07 | Belanja<br>Honorarium   | 338.000       | 338.000  | 0           |   |  |  |
| 1 | 02 | 1.02.2.14.0.00.03.0000 | 02 | 2.02 | 12 | 5 | 1 | 02 |    |    | Belanja Barang dan<br>Jasa  | 534.374.000   | 534.374.000  | 0           |   |  |  |
| 1 | 02 | 1.02.2.14.0.00.03.0000 | 02 | 2.02 | 12 | 5 | 1 | 02 | 01 |    | Belanja Barang  | 407.389.000   | 407.389.000  | 0           |   |  |  |
| 1 | 02 | 1.02.2.14.0.00.03.0000 | 02 | 2.02 | 12 | 5 | 1 | 02 | 01 | 01 | Belanja Barang<br>Pakai Habis   | 407.389.000   | 407.389.000  | 0           |   |  |  |
| 1 | 02 | 1.02.2.14.0.00.03.0000 | 02 | 2.02 | 12 | 5 | 1 | 02 | 02 |    | Belanja Jasa  | 31.620.000    | 31.620.000   | 0           |   |  |  |
| 1 | 02 | 1.02.2.14.0.00.03.0000 | 02 | 2.02 | 12 | 5 | 1 | 02 | 02 | 01 | Belanja Jasa<br>Kantor  | 21.750.000    | 21.750.000   | 0           |   |  |  |
| 1 | 02 | 1.02.2.14.0.00.03.0000 | 02 | 2.02 | 12 | 5 | 1 | 02 | 02 | 04 | Belanja Sewa<br>Peralatan dan<br>Mesin  | 3.150.000     | 3.150.000  | 0           |   |  |  |
| 1 | 02 | 1.02.2.14.0.00.03.0000 | 02 | 2.02 | 12 | 5 | 1 | 02 | 02 | 05 | Belanja Sewa<br>Gedung dan<br>Bangunan  | 6.720.000     | 6.720.000  | 0           |   |  |  |
| 1 | 02 | 1.02.2.14.0.00.03.0000 | 02 | 2.02 | 12 | 5 | 1 | 02 | 04 |    | Belanja Perjalanan<br>Dinas   | 95.365.000    | 95.365.000   | 0           |   |  |  |
| 1 | 02 | 1.02.2.14.0.00.03.0000 | 02 | 2.02 | 12 | 5 | 1 | 02 | 04 | 01 | Belanja<br>Perjalanan Dinas<br>Dalam Negeri   | 95.365.000    | 95.365.000   | 0           |   |  |  |
| 1 | 02 | 1.02.2.14.0.00.03.0000 | 02 | 2.02 | 13 |   |   |    |    |    | Pengelolaan Pelayanan<br>Kesehatan bagi Penduduk<br>pada Kondisi Kejadian Luar<br>Biasa (KLB) | 4.077.094.000 | 4.077.094.000  | 0           |   |  |  |
| 1 | 02 | 1.02.2.14.0.00.03.0000 | 02 | 2.02 | 13 | 5 | 1 |    |    |    | BELANJA OPERASI   | 4.077.094.000 | 4.077.094.000  | 0           |   |  |  |



|   |    |                        |    |      |    |   |   |    |    |    |   |               |               |   |  |
|---|----|------------------------|----|------|----|---|---|----|----|----|---|---------------|---------------|---|--|
| 1 | 02 | 1.02.2.14.0.00.03.0000 | 02 | 2.02 | 13 | 5 | 1 | 02 |    |    | Belanja Barang dan Jasa   | 4.077.094.000 | 4.077.094.000 | 0 |  |
| 1 | 02 | 1.02.2.14.0.00.03.0000 | 02 | 2.02 | 13 | 5 | 1 | 02 | 01 |    | Belanja Barang  | 95.705.000    | 95.705.000    | 0 |  |
| 1 | 02 | 1.02.2.14.0.00.03.0000 | 02 | 2.02 | 13 | 5 | 1 | 02 | 01 | 01 | Belanja Barang Pakai Habis  | 95.705.000    | 95.705.000    | 0 |  |
| 1 | 02 | 1.02.2.14.0.00.03.0000 | 02 | 2.02 | 13 | 5 | 1 | 02 | 02 |    | Belanja Jasa  | 2.774.114.000 | 2.774.114.000 | 0 |  |
| 1 | 02 | 1.02.2.14.0.00.03.0000 | 02 | 2.02 | 13 | 5 | 1 | 02 | 02 | 01 | Belanja Jasa Kantor   | 2.772.750.000 | 2.772.750.000 | 0 |  |
| 1 | 02 | 1.02.2.14.0.00.03.0000 | 02 | 2.02 | 13 | 5 | 1 | 02 | 02 | 04 | Belanja Sewa Peralatan dan Mesin  | 524.000       | 524.000       | 0 |  |
| 1 | 02 | 1.02.2.14.0.00.03.0000 | 02 | 2.02 | 13 | 5 | 1 | 02 | 02 | 05 | Belanja Sewa Gedung dan Bangunan  | 840.000       | 840.000       | 0 |  |
| 1 | 02 | 1.02.2.14.0.00.03.0000 | 02 | 2.02 | 13 | 5 | 1 | 02 | 04 |    | Belanja Perjalanan Dinas  | 1.207.275.000 | 1.207.275.000 | 0 |  |
| 1 | 02 | 1.02.2.14.0.00.03.0000 | 02 | 2.02 | 13 | 5 | 1 | 02 | 04 | 01 | Belanja Perjalanan Dinas Dalam Negeri   | 1.207.275.000 | 1.207.275.000 | 0 |  |
| 1 | 02 | 1.02.2.14.0.00.03.0000 | 02 | 2.02 | 14 |   |   |    |    |    | Pengelolaan Pelayanan Kesehatan bagi Penduduk Terdampak Krisis Kesehatan Akibat Bencana dan/atau Berpotensi Bencana | 20.000.000    | 20.000.000    | 0 |  |
| 1 | 02 | 1.02.2.14.0.00.03.0000 | 02 | 2.02 | 14 | 5 | 1 |    |    |    | BELANJA OPERASI   | 20.000.000    | 20.000.000    | 0 |  |
| 1 | 02 | 1.02.2.14.0.00.03.0000 | 02 | 2.02 | 14 | 5 | 1 | 02 |    |    | Belanja Barang dan Jasa   | 20.000.000    | 20.000.000    | 0 |  |
| 1 | 02 | 1.02.2.14.0.00.03.0000 | 02 | 2.02 | 14 | 5 | 1 | 02 | 01 |    | Belanja Barang  | 15.005.000    | 15.005.000    | 0 |  |
| 1 | 02 | 1.02.2.14.0.00.03.0000 | 02 | 2.02 | 14 | 5 | 1 | 02 | 01 | 01 | Belanja Barang Pakai Habis  | 15.005.000    | 15.005.000    | 0 |  |
| 1 | 02 | 1.02.2.14.0.00.03.0000 | 02 | 2.02 | 14 | 5 | 1 | 02 | 02 |    | Belanja Jasa  | 4.995.000     | 4.995.000     | 0 |  |
| 1 | 02 | 1.02.2.14.0.00.03.0000 | 02 | 2.02 | 14 | 5 | 1 | 02 | 02 | 01 | Belanja Jasa Kantor   | 2.475.000     | 2.475.000     | 0 |  |
| 1 | 02 | 1.02.2.14.0.00.03.0000 | 02 | 2.02 | 14 | 5 | 1 | 02 | 02 | 05 | Belanja Sewa Gedung dan Bangunan  | 2.520.000     | 2.520.000     | 0 |  |
| 1 | 02 | 1.02.2.14.0.00.03.0000 | 02 | 2.02 | 15 |   |   |    |    |    | Pengelolaan Pelayanan Kesehatan Gizi Masyarakat   | 1.878.018.000 | 1.878.018.000 | 0 |  |
| 1 | 02 | 1.02.2.14.0.00.03.0000 | 02 | 2.02 | 15 | 5 | 1 |    |    |    | BELANJA OPERASI   | 1.878.018.000 | 1.878.018.000 | 0 |  |

|   |    |                        |    |      |    |   |   |    |    |    |  |               |               |  |   |   |  |
|---|----|------------------------|----|------|----|---|---|----|----|----|--|---------------|---------------|--|---|---|--|
| 1 | 02 | 1.02.2.14.0.00.03.0000 | 02 | 2.02 | 15 | 5 | 1 | 01 |    |    | Belanja Pegawai  | 2.185.000     |               |  | 0 |   |  |
| 1 | 02 | 1.02.2.14.0.00.03.0000 | 02 | 2.02 | 15 | 5 | 1 | 01 | 03 |    | Tambahan Penghasilan berdasarkan Pertimbangan Objektif Lainnya ASN | 2.185.000     | 2.185.000     |  |   | 0 |  |
| 1 | 02 | 1.02.2.14.0.00.03.0000 | 02 | 2.02 | 15 | 5 | 1 | 01 | 03 | 07 | Belanja Honorarium   | 2.185.000     | 2.185.000     |  |   | 0 |  |
| 1 | 02 | 1.02.2.14.0.00.03.0000 | 02 | 2.02 | 15 | 5 | 1 | 02 |    |    | Belanja Barang dan Jasa  | 1.875.833.000 | 1.875.833.000 |  |   | 0 |  |
| 1 | 02 | 1.02.2.14.0.00.03.0000 | 02 | 2.02 | 15 | 5 | 1 | 02 | 01 |    | Belanja Barang   | 457.373.000   | 457.373.000   |  |   | 0 |  |
| 1 | 02 | 1.02.2.14.0.00.03.0000 | 02 | 2.02 | 15 | 5 | 1 | 02 | 01 | 01 | Belanja Barang Pakai Habis   | 457.373.000   | 457.373.000   |  |   | 0 |  |
| 1 | 02 | 1.02.2.14.0.00.03.0000 | 02 | 2.02 | 15 | 5 | 1 | 02 | 02 |    | Belanja Jasa   | 52.875.000    | 52.875.000    |  |   | 0 |  |
| 1 | 02 | 1.02.2.14.0.00.03.0000 | 02 | 2.02 | 15 | 5 | 1 | 02 | 02 | 01 | Belanja Jasa Kantor  | 39.375.000    | 39.375.000    |  |   | 0 |  |
| 1 | 02 | 1.02.2.14.0.00.03.0000 | 02 | 2.02 | 15 | 5 | 1 | 02 | 02 | 05 | Belanja Sewa Gedung dan Bangunan                                   | 13.500.000    | 13.500.000    |  |   | 0 |  |
| 1 | 02 | 1.02.2.14.0.00.03.0000 | 02 | 2.02 | 15 | 5 | 1 | 02 | 04 |    | Belanja Perjalanan Dinas   | 1.365.585.000 | 1.365.585.000 |  |   | 0 |  |
| 1 | 02 | 1.02.2.14.0.00.03.0000 | 02 | 2.02 | 15 | 5 | 1 | 02 | 04 | 01 | Belanja Perjalanan Dinas Dalam Negeri                              | 1.365.585.000 | 1.365.585.000 |  |   | 0 |  |
| 1 | 02 | 1.02.2.14.0.00.03.0000 | 02 | 2.02 | 16 |   |   |    |    |    | Pengelolaan Pelayanan Kesehatan Kerja dan Olahraga                 | 75.000.000    | 75.000.000    |  |   | 0 |  |
| 1 | 02 | 1.02.2.14.0.00.03.0000 | 02 | 2.02 | 16 | 5 | 1 |    |    |    | BELANJA OPERASI  | 75.000.000    | 75.000.000    |  |   | 0 |  |
| 1 | 02 | 1.02.2.14.0.00.03.0000 | 02 | 2.02 | 16 | 5 | 1 | 02 |    |    | Belanja Barang dan Jasa  | 75.000.000    | 75.000.000    |  |   | 0 |  |
| 1 | 02 | 1.02.2.14.0.00.03.0000 | 02 | 2.02 | 16 | 5 | 1 | 02 | 01 |    | Belanja Barang   | 73.050.000    | 73.050.000    |  |   | 0 |  |
| 1 | 02 | 1.02.2.14.0.00.03.0000 | 02 | 2.02 | 16 | 5 | 1 | 02 | 01 | 01 | Belanja Barang Pakai Habis   | 73.050.000    | 73.050.000    |  |   | 0 |  |
| 1 | 02 | 1.02.2.14.0.00.03.0000 | 02 | 2.02 | 16 | 5 | 1 | 02 | 02 |    | Belanja Jasa   | 1.950.000     | 1.950.000     |  |   | 0 |  |
| 1 | 02 | 1.02.2.14.0.00.03.0000 | 02 | 2.02 | 16 | 5 | 1 | 02 | 02 | 01 | Belanja Jasa Kantor  | 1.950.000     | 1.950.000     |  |   | 0 |  |
| 1 | 02 | 1.02.2.14.0.00.03.0000 | 02 | 2.02 | 17 |   |   |    |    |    | Pengelolaan Pelayanan Kesehatan Lingkungan                         | 2.008.503.000 | 2.008.503.000 |  |   | 0 |  |



|   |    |                        |    |      |    |   |   |    |    |    |  |   |               |               |   |  |  |
|---|----|------------------------|----|------|----|---|---|----|----|----|--|---|---------------|---------------|---|--|--|
| 1 | 02 | 1.02.2.14.0.00.03.0000 | 02 | 2.02 | 17 | 5 | 1 |    |    |    |  | BELANJA OPERASI                         | 2.008.503.000 | 2.008.503.000 | 0 |  |  |
| 1 | 02 | 1.02.2.14.0.00.03.0000 | 02 | 2.02 | 17 | 5 | 1 | 02 |    |    |  | Belanja Barang dan Jasa                 | 2.008.503.000 | 2.008.503.000 | 0 |  |  |
| 1 | 02 | 1.02.2.14.0.00.03.0000 | 02 | 2.02 | 17 | 5 | 1 | 02 | 01 |    |  | Belanja Barang                          | 1.146.883.000 | 1.146.883.000 | 0 |  |  |
| 1 | 02 | 1.02.2.14.0.00.03.0000 | 02 | 2.02 | 17 | 5 | 1 | 02 | 01 | 01 |  | Belanja Barang Pakai Habis              | 1.146.883.000 | 1.146.883.000 | 0 |  |  |
| 1 | 02 | 1.02.2.14.0.00.03.0000 | 02 | 2.02 | 17 | 5 | 1 | 02 | 02 |    |  | Belanja Jasa                            | 508.050.000   | 508.050.000   | 0 |  |  |
| 1 | 02 | 1.02.2.14.0.00.03.0000 | 02 | 2.02 | 17 | 5 | 1 | 02 | 02 | 01 |  | Belanja Jasa Kantor                     | 499.980.000   | 499.980.000   | 0 |  |  |
| 1 | 02 | 1.02.2.14.0.00.03.0000 | 02 | 2.02 | 17 | 5 | 1 | 02 | 02 | 02 |  | Belanja Iuran Jaminan/Asuransi          | 5.100.000     | 5.100.000     | 0 |  |  |
| 1 | 02 | 1.02.2.14.0.00.03.0000 | 02 | 2.02 | 17 | 5 | 1 | 02 | 02 | 04 |  | Belanja Sewa Peralatan dan Mesin        | 450.000       | 450.000       | 0 |  |  |
| 1 | 02 | 1.02.2.14.0.00.03.0000 | 02 | 2.02 | 17 | 5 | 1 | 02 | 02 | 05 |  | Belanja Sewa Gedung dan Bangunan        | 2.520.000     | 2.520.000     | 0 |  |  |
| 1 | 02 | 1.02.2.14.0.00.03.0000 | 02 | 2.02 | 17 | 5 | 1 | 02 | 04 |    |  | Belanja Perjalanan Dinas                | 353.570.000   | 353.570.000   | 0 |  |  |
| 1 | 02 | 1.02.2.14.0.00.03.0000 | 02 | 2.02 | 17 | 5 | 1 | 02 | 04 | 01 |  | Belanja Perjalanan Dinas Dalam Negeri   | 353.570.000   | 353.570.000   | 0 |  |  |
| 1 | 02 | 1.02.2.14.0.00.03.0000 | 02 | 2.02 | 18 |   |   |    |    |    |  | Pengelolaan Pelayanan Promosi Kesehatan | 6.013.763.000 | 6.013.763.000 | 0 |  |  |
| 1 | 02 | 1.02.2.14.0.00.03.0000 | 02 | 2.02 | 18 | 5 | 1 |    |    |    |  | BELANJA OPERASI                         | 6.013.763.000 | 6.013.763.000 | 0 |  |  |
| 1 | 02 | 1.02.2.14.0.00.03.0000 | 02 | 2.02 | 18 | 5 | 1 | 02 |    |    |  | Belanja Barang dan Jasa                 | 6.013.763.000 | 6.013.763.000 | 0 |  |  |
| 1 | 02 | 1.02.2.14.0.00.03.0000 | 02 | 2.02 | 18 | 5 | 1 | 02 | 01 |    |  | Belanja Barang                          | 3.323.692.000 | 3.323.692.000 | 0 |  |  |
| 1 | 02 | 1.02.2.14.0.00.03.0000 | 02 | 2.02 | 18 | 5 | 1 | 02 | 01 | 01 |  | Belanja Barang Pakai Habis              | 3.323.692.000 | 3.323.692.000 | 0 |  |  |
| 1 | 02 | 1.02.2.14.0.00.03.0000 | 02 | 2.02 | 18 | 5 | 1 | 02 | 02 |    |  | Belanja Jasa                            | 747.506.000   | 747.506.000   | 0 |  |  |
| 1 | 02 | 1.02.2.14.0.00.03.0000 | 02 | 2.02 | 18 | 5 | 1 | 02 | 02 | 01 |  | Belanja Jasa Kantor                     | 740.455.000   | 740.455.000   | 0 |  |  |
| 1 | 02 | 1.02.2.14.0.00.03.0000 | 02 | 2.02 | 18 | 5 | 1 | 02 | 02 | 02 |  | Belanja Iuran Jaminan/Asuransi          | 5.371.000     | 5.371.000     | 0 |  |  |
| 1 | 02 | 1.02.2.14.0.00.03.0000 | 02 | 2.02 | 18 | 5 | 1 | 02 | 02 | 05 |  | Belanja Sewa Gedung dan Bangunan        | 1.680.000     | 1.680.000     | 0 |  |  |



|   |    |                        |    |      |    |   |   |    |    |    |   |               |               |   |  |  |  |  |  |
|---|----|------------------------|----|------|----|---|---|----|----|----|---|---------------|---------------|---|--|--|--|--|--|
| 1 | 02 | 1.02.2.14.0.00.03.0000 | 02 | 2.02 | 18 | 5 | 1 | 02 | 04 |    | Belanja Perjalanan Dinas  | 1.942.565.000 | 1.942.565.000 | 0 |  |  |  |  |  |
| 1 | 02 | 1.02.2.14.0.00.03.0000 | 02 | 2.02 | 18 | 5 | 1 | 02 | 04 | 01 | Belanja Perjalanan Dinas Dalam Negeri   | 1.942.565.000 | 1.942.565.000 | 0 |  |  |  |  |  |
| 1 | 02 | 1.02.2.14.0.00.03.0000 | 02 | 2.02 | 19 |   |   |    |    |    | Pengelolaan Pelayanan Kesehatan Tradisional, Akupuntur, Asuhan Mandiri, dan Tradisional Lainnya | 20.000.000    | 20.000.000    | 0 |  |  |  |  |  |
| 1 | 02 | 1.02.2.14.0.00.03.0000 | 02 | 2.02 | 19 | 5 | 1 |    |    |    | BELANJA OPERASI   | 20.000.000    | 20.000.000    | 0 |  |  |  |  |  |
| 1 | 02 | 1.02.2.14.0.00.03.0000 | 02 | 2.02 | 19 | 5 | 1 | 02 |    |    | Belanja Barang dan Jasa   | 20.000.000    | 20.000.000    | 0 |  |  |  |  |  |
| 1 | 02 | 1.02.2.14.0.00.03.0000 | 02 | 2.02 | 19 | 5 | 1 | 02 | 01 |    | Belanja Barang  | 10.795.000    | 10.795.000    | 0 |  |  |  |  |  |
| 1 | 02 | 1.02.2.14.0.00.03.0000 | 02 | 2.02 | 19 | 5 | 1 | 02 | 01 | 01 | Belanja Barang Pakai Habis  | 10.795.000    | 10.795.000    | 0 |  |  |  |  |  |
| 1 | 02 | 1.02.2.14.0.00.03.0000 | 02 | 2.02 | 19 | 5 | 1 | 02 | 02 |    | Belanja Jasa  | 7.725.000     | 7.725.000     | 0 |  |  |  |  |  |
| 1 | 02 | 1.02.2.14.0.00.03.0000 | 02 | 2.02 | 19 | 5 | 1 | 02 | 02 | 01 | Belanja Jasa Kantor   | 2.475.000     | 2.475.000     | 0 |  |  |  |  |  |
| 1 | 02 | 1.02.2.14.0.00.03.0000 | 02 | 2.02 | 19 | 5 | 1 | 02 | 02 | 04 | Belanja Sewa Peralatan dan Mesin  | 5.250.000     | 5.250.000     | 0 |  |  |  |  |  |
| 1 | 02 | 1.02.2.14.0.00.03.0000 | 02 | 2.02 | 19 | 5 | 1 | 02 | 04 |    | Belanja Perjalanan Dinas  | 1.480.000     | 1.480.000     | 0 |  |  |  |  |  |
| 1 | 02 | 1.02.2.14.0.00.03.0000 | 02 | 2.02 | 19 | 5 | 1 | 02 | 04 | 01 | Belanja Perjalanan Dinas Dalam Negeri   | 1.480.000     | 1.480.000     | 0 |  |  |  |  |  |
| 1 | 02 | 1.02.2.14.0.00.03.0000 | 02 | 2.02 | 20 |   |   |    |    |    | Pengelolaan Surveilans Kesehatan  | 951.691.000   | 951.691.000   | 0 |  |  |  |  |  |
| 1 | 02 | 1.02.2.14.0.00.03.0000 | 02 | 2.02 | 20 | 5 | 1 |    |    |    | BELANJA OPERASI   | 951.691.000   | 951.691.000   | 0 |  |  |  |  |  |
| 1 | 02 | 1.02.2.14.0.00.03.0000 | 02 | 2.02 | 20 | 5 | 1 | 02 |    |    | Belanja Barang dan Jasa   | 951.691.000   | 951.691.000   | 0 |  |  |  |  |  |
| 1 | 02 | 1.02.2.14.0.00.03.0000 | 02 | 2.02 | 20 | 5 | 1 | 02 | 01 |    | Belanja Barang  | 45.486.000    | 45.486.000    | 0 |  |  |  |  |  |
| 1 | 02 | 1.02.2.14.0.00.03.0000 | 02 | 2.02 | 20 | 5 | 1 | 02 | 01 | 01 | Belanja Barang Pakai Habis  | 45.486.000    | 45.486.000    | 0 |  |  |  |  |  |
| 1 | 02 | 1.02.2.14.0.00.03.0000 | 02 | 2.02 | 20 | 5 | 1 | 02 | 02 |    | Belanja Jasa  | 6.660.000     | 6.660.000     | 0 |  |  |  |  |  |
| 1 | 02 | 1.02.2.14.0.00.03.0000 | 02 | 2.02 | 20 | 5 | 1 | 02 | 02 | 01 | Belanja Jasa Kantor   | 5.400.000     | 5.400.000     | 0 |  |  |  |  |  |
| 1 | 02 | 1.02.2.14.0.00.03.0000 | 02 | 2.02 | 20 | 5 | 1 | 02 | 02 | 05 | Belanja Sewa Gedung dan   | 1.260.000     | 1.260.000     | 0 |  |  |  |  |  |







|   |    |                        |    |      |    |   |   |    |    |    | Bangunan   |               |               |   |  |
|---|----|------------------------|----|------|----|---|---|----|----|----|--|---------------|---------------|---|--|
| 1 | 02 | 1.02.2.14.0.00.03.0000 | 02 | 2.02 | 20 | 5 | 1 | 02 | 04 |    | Belanja Perjalanan Dinas                               | 899.545.000   | 899.545.000   | 0 |  |
| 1 | 02 | 1.02.2.14.0.00.03.0000 | 02 | 2.02 | 20 | 5 | 1 | 02 | 04 | 01 | Belanja Perjalanan Dinas Dalam Negeri                  | 899.545.000   | 899.545.000   | 0 |  |
| 1 | 02 | 1.02.2.14.0.00.03.0000 | 02 | 2.02 | 23 |   |   |    |    |    | Pengelolaan Upaya Kesehatan Khusus                     | 145.000.000   | 145.000.000   | 0 |  |
| 1 | 02 | 1.02.2.14.0.00.03.0000 | 02 | 2.02 | 23 | 5 | 1 |    |    |    | BELANJA OPERASI  | 145.000.000   | 145.000.000   | 0 |  |
| 1 | 02 | 1.02.2.14.0.00.03.0000 | 02 | 2.02 | 23 | 5 | 1 | 02 |    |    | Belanja Barang dan Jasa                                | 145.000.000   | 145.000.000   | 0 |  |
| 1 | 02 | 1.02.2.14.0.00.03.0000 | 02 | 2.02 | 23 | 5 | 1 | 02 | 01 |    | Belanja Barang   | 4.850.000     | 4.850.000     | 0 |  |
| 1 | 02 | 1.02.2.14.0.00.03.0000 | 02 | 2.02 | 23 | 5 | 1 | 02 | 01 | 01 | Belanja Barang Pakai Habis                             | 4.850.000     | 4.850.000     | 0 |  |
| 1 | 02 | 1.02.2.14.0.00.03.0000 | 02 | 2.02 | 23 | 5 | 1 | 02 | 02 |    | Belanja Jasa   | 140.150.000   | 140.150.000   | 0 |  |
| 1 | 02 | 1.02.2.14.0.00.03.0000 | 02 | 2.02 | 23 | 5 | 1 | 02 | 02 | 01 | Belanja Jasa Kantor                                    | 138.150.000   | 138.150.000   | 0 |  |
| 1 | 02 | 1.02.2.14.0.00.03.0000 | 02 | 2.02 | 23 | 5 | 1 | 02 | 02 | 09 | Belanja Jasa Konsultansi Non Konstruksi                | 2.000.000     | 2.000.000     | 0 |  |
| 1 | 02 | 1.02.2.14.0.00.03.0000 | 02 | 2.02 | 25 |   |   |    |    |    | Pelayanan Kesehatan Penyakit Menular dan Tidak Menular | 1.504.429.000 | 1.504.429.000 | 0 |  |
| 1 | 02 | 1.02.2.14.0.00.03.0000 | 02 | 2.02 | 25 | 5 | 1 |    |    |    | BELANJA OPERASI  | 1.504.429.000 | 1.504.429.000 | 0 |  |
| 1 | 02 | 1.02.2.14.0.00.03.0000 | 02 | 2.02 | 25 | 5 | 1 | 02 |    |    | Belanja Barang dan Jasa                                | 1.504.429.000 | 1.504.429.000 | 0 |  |
| 1 | 02 | 1.02.2.14.0.00.03.0000 | 02 | 2.02 | 25 | 5 | 1 | 02 | 01 |    | Belanja Barang   | 623.064.000   | 623.064.000   | 0 |  |
| 1 | 02 | 1.02.2.14.0.00.03.0000 | 02 | 2.02 | 25 | 5 | 1 | 02 | 01 | 01 | Belanja Barang Pakai Habis                             | 623.064.000   | 623.064.000   | 0 |  |
| 1 | 02 | 1.02.2.14.0.00.03.0000 | 02 | 2.02 | 25 | 5 | 1 | 02 | 02 |    | Belanja Jasa   | 23.875.000    | 23.875.000    | 0 |  |
| 1 | 02 | 1.02.2.14.0.00.03.0000 | 02 | 2.02 | 25 | 5 | 1 | 02 | 02 | 01 | Belanja Jasa Kantor                                    | 21.775.000    | 21.775.000    | 0 |  |
| 1 | 02 | 1.02.2.14.0.00.03.0000 | 02 | 2.02 | 25 | 5 | 1 | 02 | 02 | 05 | Belanja Sewa Gedung dan Bangunan                       | 2.100.000     | 2.100.000     | 0 |  |
| 1 | 02 | 1.02.2.14.0.00.03.0000 | 02 | 2.02 | 25 | 5 | 1 | 02 | 04 |    | Belanja Perjalanan Dinas                               | 857.490.000   | 857.490.000   | 0 |  |
| 1 | 02 | 1.02.2.14.0.00.03.0000 | 02 | 2.02 | 25 | 5 | 1 | 02 | 04 | 01 | Belanja Perjalanan Dinas                               | 857.490.000   | 857.490.000   | 0 |  |



|   |    |                        |    |      |    |   |   |    |    | Dalam Negeri   |                                       |                |                |              |  |  |
|---|----|------------------------|----|------|----|---|---|----|----|--|---------------------------------------|----------------|----------------|--------------|--|--|
| 1 | 02 | 1.02.2.14.0.00.03.0000 | 02 | 2.02 | 26 |   |   |    |    | Pengelolaan Jaminan Kesehatan Masyarakat                           | 28.179.194.000                        | 28.179.194.000 | 0              |              |  |  |
| 1 | 02 | 1.02.2.14.0.00.03.0000 | 02 | 2.02 | 26 | 5 | 1 |    |    | BELANJA OPERASI  | 28.179.194.000                        | 28.179.194.000 | 0              |              |  |  |
| 1 | 02 | 1.02.2.14.0.00.03.0000 | 02 | 2.02 | 26 | 5 | 1 | 01 |    | Belanja Pegawai  | 24.320.000                            | 24.320.000     | 0              |              |  |  |
| 1 | 02 | 1.02.2.14.0.00.03.0000 | 02 | 2.02 | 26 | 5 | 1 | 01 | 03 | Tambahan Penghasilan berdasarkan Pertimbangan Objektif Lainnya ASN | 24.320.000                            | 24.320.000     | 0              |              |  |  |
| 1 | 02 | 1.02.2.14.0.00.03.0000 | 02 | 2.02 | 26 | 5 | 1 | 01 | 03 | 07   | Belanja Honorarium                    | 24.320.000     | 24.320.000     | 0            |  |  |
| 1 | 02 | 1.02.2.14.0.00.03.0000 | 02 | 2.02 | 26 | 5 | 1 | 02 |    | Belanja Barang dan Jasa  | 28.154.874.000                        | 28.154.874.000 | 0              |              |  |  |
| 1 | 02 | 1.02.2.14.0.00.03.0000 | 02 | 2.02 | 26 | 5 | 1 | 02 | 01 | Belanja Barang   | 56.945.000                            | 56.945.000     | 0              |              |  |  |
| 1 | 02 | 1.02.2.14.0.00.03.0000 | 02 | 2.02 | 26 | 5 | 1 | 02 | 01 | 01   | Belanja Barang Pakai Habis            | 56.945.000     | 56.945.000     | 0            |  |  |
| 1 | 02 | 1.02.2.14.0.00.03.0000 | 02 | 2.02 | 26 | 5 | 1 | 02 | 02 | Belanja Jasa   | 28.080.969.000                        | 28.080.969.000 | 0              |              |  |  |
| 1 | 02 | 1.02.2.14.0.00.03.0000 | 02 | 2.02 | 26 | 5 | 1 | 02 | 02 | 01   | Belanja Jasa Kantor                   | 764.988.000    | 722.889.000    | (42.099.000) |  |  |
| 1 | 02 | 1.02.2.14.0.00.03.0000 | 02 | 2.02 | 26 | 5 | 1 | 02 | 02 | 02   | Belanja luran Jaminan/Asuransi        | 27.315.981.000 | 27.358.080.000 | 42.099.000   |  |  |
| 1 | 02 | 1.02.2.14.0.00.03.0000 | 02 | 2.02 | 26 | 5 | 1 | 02 | 04 | Belanja Perjalanan Dinas   | 16.960.000                            | 16.960.000     | 0              |              |  |  |
| 1 | 02 | 1.02.2.14.0.00.03.0000 | 02 | 2.02 | 26 | 5 | 1 | 02 | 04 | 01   | Belanja Perjalanan Dinas Dalam Negeri | 16.960.000     | 16.960.000     | 0            |  |  |
| 1 | 02 | 1.02.2.14.0.00.03.0000 | 02 | 2.02 | 29 |   |   |    |    | Penyelenggaraan Kabupaten/Kota Sehat                               | 28.000.000                            | 28.000.000     | 0              |              |  |  |
| 1 | 02 | 1.02.2.14.0.00.03.0000 | 02 | 2.02 | 29 | 5 | 1 |    |    | BELANJA OPERASI  | 28.000.000                            | 28.000.000     | 0              |              |  |  |
| 1 | 02 | 1.02.2.14.0.00.03.0000 | 02 | 2.02 | 29 | 5 | 1 | 02 |    | Belanja Barang dan Jasa  | 28.000.000                            | 28.000.000     | 0              |              |  |  |
| 1 | 02 | 1.02.2.14.0.00.03.0000 | 02 | 2.02 | 29 | 5 | 1 | 02 | 01 | Belanja Barang   | 24.460.000                            | 24.460.000     | 0              |              |  |  |
| 1 | 02 | 1.02.2.14.0.00.03.0000 | 02 | 2.02 | 29 | 5 | 1 | 02 | 01 | 01   | Belanja Barang Pakai Habis            | 24.460.000     | 24.460.000     | 0            |  |  |
| 1 | 02 | 1.02.2.14.0.00.03.0000 | 02 | 2.02 | 29 | 5 | 1 | 02 | 02 | Belanja Jasa   | 3.540.000                             | 3.540.000      | 0              |              |  |  |
| 1 | 02 | 1.02.2.14.0.00.03.0000 | 02 | 2.02 | 29 | 5 | 1 | 02 | 02 | 01   | Belanja Jasa Kantor                   | 2.700.000      | 2.700.000      | 0            |  |  |

|   |    |                        |    |      |    |   |   |    |    |    |  |             |  |   |  |  |
|---|----|------------------------|----|------|----|---|---|----|----|----|--|-------------|--|---|--|--|
| 1 | 02 | 1.02.2.14.0.00.03.0000 | 02 | 2.02 | 29 | 5 | 1 | 02 | 02 | 05 | Belanja Sewa Gedung dan Bangunan   | 840.000     |  | 0 |  |  |
| 1 | 02 | 1.02.2.14.0.00.03.0000 | 02 | 2.02 | 35 |   |   |    |    |    | Pelaksanaan Akreditasi Fasilitas Kesehatan di Kabupaten/Kota   | 50.000.000  | 50.000.000   | 0 |  |  |
| 1 | 02 | 1.02.2.14.0.00.03.0000 | 02 | 2.02 | 35 | 5 | 1 |    |    |    | BELANJA OPERASI  | 50.000.000  | 50.000.000   | 0 |  |  |
| 1 | 02 | 1.02.2.14.0.00.03.0000 | 02 | 2.02 | 35 | 5 | 1 | 02 |    |    | Belanja Barang dan Jasa  | 50.000.000  | 50.000.000   | 0 |  |  |
| 1 | 02 | 1.02.2.14.0.00.03.0000 | 02 | 2.02 | 35 | 5 | 1 | 02 | 01 |    | Belanja Barang   | 16.410.000  | 16.410.000   | 0 |  |  |
| 1 | 02 | 1.02.2.14.0.00.03.0000 | 02 | 2.02 | 35 | 5 | 1 | 02 | 01 | 01 | Belanja Barang Pakai Habis   | 16.410.000  | 16.410.000   | 0 |  |  |
| 1 | 02 | 1.02.2.14.0.00.03.0000 | 02 | 2.02 | 35 | 5 | 1 | 02 | 02 |    | Belanja Jasa   | 32.850.000  | 32.850.000   | 0 |  |  |
| 1 | 02 | 1.02.2.14.0.00.03.0000 | 02 | 2.02 | 35 | 5 | 1 | 02 | 02 | 01 | Belanja Jasa Kantor  | 32.850.000  | 32.850.000   | 0 |  |  |
| 1 | 02 | 1.02.2.14.0.00.03.0000 | 02 | 2.02 | 35 | 5 | 1 | 02 | 04 |    | Belanja Perjalanan Dinas   | 740.000     | 740.000  | 0 |  |  |
| 1 | 02 | 1.02.2.14.0.00.03.0000 | 02 | 2.02 | 35 | 5 | 1 | 02 | 04 | 01 | Belanja Perjalanan Dinas Dalam Negeri  | 740.000     | 740.000  | 0 |  |  |
| 1 | 02 | 1.02.2.14.0.00.03.0000 | 02 | 2.02 | 36 |   |   |    |    |    | Investigasi Awal Kejadian Tidak Diharapkan (Kejadian Ikutan Pasca Imunisasi dan Pemberian Obat Massal) | 150.000.000 | 150.000.000  | 0 |  |  |
| 1 | 02 | 1.02.2.14.0.00.03.0000 | 02 | 2.02 | 36 | 5 | 1 |    |    |    | BELANJA OPERASI  | 150.000.000 | 150.000.000  | 0 |  |  |
| 1 | 02 | 1.02.2.14.0.00.03.0000 | 02 | 2.02 | 36 | 5 | 1 | 02 |    |    | Belanja Barang dan Jasa  | 150.000.000 | 150.000.000  | 0 |  |  |
| 1 | 02 | 1.02.2.14.0.00.03.0000 | 02 | 2.02 | 36 | 5 | 1 | 02 | 01 |    | Belanja Barang   | 104.990.000 | 104.990.000  | 0 |  |  |
| 1 | 02 | 1.02.2.14.0.00.03.0000 | 02 | 2.02 | 36 | 5 | 1 | 02 | 01 | 01 | Belanja Barang Pakai Habis   | 104.990.000 | 104.990.000  | 0 |  |  |
| 1 | 02 | 1.02.2.14.0.00.03.0000 | 02 | 2.02 | 36 | 5 | 1 | 02 | 02 |    | Belanja Jasa   | 26.510.000  | 26.510.000   | 0 |  |  |
| 1 | 02 | 1.02.2.14.0.00.03.0000 | 02 | 2.02 | 36 | 5 | 1 | 02 | 02 | 01 | Belanja Jasa Kantor  | 24.650.000  | 24.650.000   | 0 |  |  |
| 1 | 02 | 1.02.2.14.0.00.03.0000 | 02 | 2.02 | 36 | 5 | 1 | 02 | 02 | 05 | Belanja Sewa Gedung dan Bangunan   | 1.860.000   | 1.860.000  | 0 |  |  |
| 1 | 02 | 1.02.2.14.0.00.03.0000 | 02 | 2.02 | 36 | 5 | 1 | 02 | 04 |    | Belanja Perjalanan Dinas   | 18.500.000  | 18.500.000   | 0 |  |  |


|   |    |                        |    |      |    |   |   |    |    |    |   |            |  |   |  |  |
|---|----|------------------------|----|------|----|---|---|----|----|----|---|------------|--|---|--|--|
| 1 | 02 | 1.02.2.14.0.00.03.0000 | 02 | 2.02 | 36 | 5 | 1 | 02 | 04 | 01 | Belanja Perjalanan Dinas Dalam Negeri                     | 18.500.000 |  | 0 |  |  |
| 1 | 02 | 1.02.2.14.0.00.03.0000 | 02 | 2.02 | 40 |   |   |    |    |    | Pengelolaan pelayanan kesehatan orang dengan Tuberkulosis | 30.000.000 | 30.000.000   | 0 |  |  |
| 1 | 02 | 1.02.2.14.0.00.03.0000 | 02 | 2.02 | 40 | 5 | 1 |    |    |    | BELANJA OPERASI   | 30.000.000 | 30.000.000   | 0 |  |  |
| 1 | 02 | 1.02.2.14.0.00.03.0000 | 02 | 2.02 | 40 | 5 | 1 | 02 |    |    | Belanja Barang dan Jasa                                   | 30.000.000 | 30.000.000   | 0 |  |  |
| 1 | 02 | 1.02.2.14.0.00.03.0000 | 02 | 2.02 | 40 | 5 | 1 | 02 | 01 |    | Belanja Barang  | 29.100.000 | 29.100.000   | 0 |  |  |
| 1 | 02 | 1.02.2.14.0.00.03.0000 | 02 | 2.02 | 40 | 5 | 1 | 02 | 01 | 01 | Belanja Barang Pakai Habis                                | 29.100.000 | 29.100.000   | 0 |  |  |
| 1 | 02 | 1.02.2.14.0.00.03.0000 | 02 | 2.02 | 40 | 5 | 1 | 02 | 02 |    | Belanja Jasa  | 900.000    | 900.000  | 0 |  |  |
| 1 | 02 | 1.02.2.14.0.00.03.0000 | 02 | 2.02 | 40 | 5 | 1 | 02 | 02 | 01 | Belanja Jasa Kantor                                       | 900.000    | 900.000  | 0 |  |  |
| 1 | 02 | 1.02.2.14.0.00.03.0000 | 02 | 2.02 | 41 |   |   |    |    |    | Pengelolaan pelayanan kesehatan orang dengan HIV (ODHIV)  | 30.000.000 | 30.000.000   | 0 |  |  |
| 1 | 02 | 1.02.2.14.0.00.03.0000 | 02 | 2.02 | 41 | 5 | 1 |    |    |    | BELANJA OPERASI   | 30.000.000 | 30.000.000   | 0 |  |  |
| 1 | 02 | 1.02.2.14.0.00.03.0000 | 02 | 2.02 | 41 | 5 | 1 | 02 |    |    | Belanja Barang dan Jasa                                   | 30.000.000 | 30.000.000   | 0 |  |  |
| 1 | 02 | 1.02.2.14.0.00.03.0000 | 02 | 2.02 | 41 | 5 | 1 | 02 | 01 |    | Belanja Barang  | 14.795.000 | 14.795.000   | 0 |  |  |
| 1 | 02 | 1.02.2.14.0.00.03.0000 | 02 | 2.02 | 41 | 5 | 1 | 02 | 01 | 01 | Belanja Barang Pakai Habis                                | 14.795.000 | 14.795.000   | 0 |  |  |
| 1 | 02 | 1.02.2.14.0.00.03.0000 | 02 | 2.02 | 41 | 5 | 1 | 02 | 02 |    | Belanja Jasa  | 7.755.000  | 7.755.000  | 0 |  |  |
| 1 | 02 | 1.02.2.14.0.00.03.0000 | 02 | 2.02 | 41 | 5 | 1 | 02 | 02 | 01 | Belanja Jasa Kantor                                       | 3.825.000  | 3.825.000  | 0 |  |  |
| 1 | 02 | 1.02.2.14.0.00.03.0000 | 02 | 2.02 | 41 | 5 | 1 | 02 | 02 | 04 | Belanja Sewa Peralatan dan Mesin                          | 2.250.000  | 2.250.000  | 0 |  |  |
| 1 | 02 | 1.02.2.14.0.00.03.0000 | 02 | 2.02 | 41 | 5 | 1 | 02 | 02 | 05 | Belanja Sewa Gedung dan Bangunan                          | 1.680.000  | 1.680.000  | 0 |  |  |
| 1 | 02 | 1.02.2.14.0.00.03.0000 | 02 | 2.02 | 41 | 5 | 1 | 02 | 04 |    | Belanja Perjalanan Dinas                                  | 7.450.000  | 7.450.000  | 0 |  |  |
| 1 | 02 | 1.02.2.14.0.00.03.0000 | 02 | 2.02 | 41 | 5 | 1 | 02 | 04 | 01 | Belanja Perjalanan Dinas Dalam Negeri                     | 7.450.000  | 7.450.000  | 0 |  |  |



|          |           |                               |           |             |           |   |   |    |    |    |   |                    |                    |  |          |  |
|----------|-----------|-------------------------------|-----------|-------------|-----------|---|---|----|----|----|---|--------------------|--------------------|--|----------|--|
| 1        | 02        | 1.02.2.14.0.00.03.0000        | 02        | 2.02        | 42        |   |   |    |    |    | Pengelolaan pelayanan kesehatan Malaria   | 20.000.000         |                    |  | 0        |  |
| 1        | 02        | 1.02.2.14.0.00.03.0000        | 02        | 2.02        | 42        | 5 | 1 |    |    |    | BELANJA OPERASI   | 20.000.000         | 20.000.000         |  | 0        |  |
| 1        | 02        | 1.02.2.14.0.00.03.0000        | 02        | 2.02        | 42        | 5 | 1 | 02 |    |    | Belanja Barang dan Jasa   | 20.000.000         | 20.000.000         |  | 0        |  |
| 1        | 02        | 1.02.2.14.0.00.03.0000        | 02        | 2.02        | 42        | 5 | 1 | 02 | 01 |    | Belanja Barang  | 9.840.000          | 9.840.000          |  | 0        |  |
| 1        | 02        | 1.02.2.14.0.00.03.0000        | 02        | 2.02        | 42        | 5 | 1 | 02 | 01 | 01 | Belanja Barang Pakai Habis  | 9.840.000          | 9.840.000          |  | 0        |  |
| 1        | 02        | 1.02.2.14.0.00.03.0000        | 02        | 2.02        | 42        | 5 | 1 | 02 | 02 |    | Belanja Jasa  | 7.200.000          | 7.200.000          |  | 0        |  |
| 1        | 02        | 1.02.2.14.0.00.03.0000        | 02        | 2.02        | 42        | 5 | 1 | 02 | 02 | 01 | Belanja Jasa Kantor   | 7.200.000          | 7.200.000          |  | 0        |  |
| 1        | 02        | 1.02.2.14.0.00.03.0000        | 02        | 2.02        | 42        | 5 | 1 | 02 | 04 |    | Belanja Perjalanan Dinas  | 2.960.000          | 2.960.000          |  | 0        |  |
| 1        | 02        | 1.02.2.14.0.00.03.0000        | 02        | 2.02        | 42        | 5 | 1 | 02 | 04 | 01 | Belanja Perjalanan Dinas Dalam Negeri   | 2.960.000          | 2.960.000          |  | 0        |  |
| <b>1</b> | <b>02</b> | <b>1.02.2.14.0.00.03.0000</b> | <b>02</b> | <b>2.03</b> | <b>00</b> |   |   |    |    |    | <b>Penyelenggaraan Sistem Informasi Kesehatan Secara Terintegrasi</b>   | <b>30.000.000</b>  | <b>30.000.000</b>  |  | <b>0</b> |  |
| 1        | 02        | 1.02.2.14.0.00.03.0000        | 02        | 2.03        | 01        |   |   |    |    |    | Pengelolaan Data dan Informasi Kesehatan  | 30.000.000         | 30.000.000         |  | 0        |  |
| 1        | 02        | 1.02.2.14.0.00.03.0000        | 02        | 2.03        | 01        | 5 | 1 |    |    |    | BELANJA OPERASI   | 30.000.000         | 30.000.000         |  | 0        |  |
| 1        | 02        | 1.02.2.14.0.00.03.0000        | 02        | 2.03        | 01        | 5 | 1 | 02 |    |    | Belanja Barang dan Jasa   | 30.000.000         | 30.000.000         |  | 0        |  |
| 1        | 02        | 1.02.2.14.0.00.03.0000        | 02        | 2.03        | 01        | 5 | 1 | 02 | 01 |    | Belanja Barang  | 25.560.000         | 25.560.000         |  | 0        |  |
| 1        | 02        | 1.02.2.14.0.00.03.0000        | 02        | 2.03        | 01        | 5 | 1 | 02 | 01 | 01 | Belanja Barang Pakai Habis  | 25.560.000         | 25.560.000         |  | 0        |  |
| 1        | 02        | 1.02.2.14.0.00.03.0000        | 02        | 2.03        | 01        | 5 | 1 | 02 | 04 |    | Belanja Perjalanan Dinas  | 4.440.000          | 4.440.000          |  | 0        |  |
| 1        | 02        | 1.02.2.14.0.00.03.0000        | 02        | 2.03        | 01        | 5 | 1 | 02 | 04 | 01 | Belanja Perjalanan Dinas Dalam Negeri   | 4.440.000          | 4.440.000          |  | 0        |  |
| <b>1</b> | <b>02</b> | <b>1.02.2.14.0.00.03.0000</b> | <b>02</b> | <b>2.04</b> | <b>00</b> |   |   |    |    |    | <b>Penerbitan Izin Rumah Sakit Kelas C, D dan Fasilitas Pelayanan Kesehatan Tingkat Daerah Kabupaten/Kota</b> | <b>170.000.000</b> | <b>170.000.000</b> |  | <b>0</b> |  |
| 1        | 02        | 1.02.2.14.0.00.03.0000        | 02        | 2.04        | 03        |   |   |    |    |    | Peningkatan Mutu Pelayanan Fasilitas Kesehatan  | 170.000.000        | 170.000.000        |  | 0        |  |

|          |           |                               |           |             |           |   |   |    |    |    |  |  |                      |                      |  |          |  |  |
|----------|-----------|-------------------------------|-----------|-------------|-----------|---|---|----|----|----|--|--|----------------------|----------------------|--|----------|--|--|
| 1        | 02        | 1.02.2.14.0.00.03.0000        | 02        | 2.04        | 03        | 5 | 1 |    |    |    |  | BELANJA OPERASI  | 170.000.000          | 1                    |  | 0        |  |  |
| 1        | 02        | 1.02.2.14.0.00.03.0000        | 02        | 2.04        | 03        | 5 | 1 | 02 |    |    |  | Belanja Barang dan Jasa  | 170.000.000          | 170.000.000          |  | 0        |  |  |
| 1        | 02        | 1.02.2.14.0.00.03.0000        | 02        | 2.04        | 03        | 5 | 1 | 02 | 01 |    |  | Belanja Barang   | 100.880.000          | 100.880.000          |  | 0        |  |  |
| 1        | 02        | 1.02.2.14.0.00.03.0000        | 02        | 2.04        | 03        | 5 | 1 | 02 | 01 | 01 |  | Belanja Barang Pakai Habis   | 100.880.000          | 100.880.000          |  | 0        |  |  |
| 1        | 02        | 1.02.2.14.0.00.03.0000        | 02        | 2.04        | 03        | 5 | 1 | 02 | 02 |    |  | Belanja Jasa   | 51.420.000           | 51.420.000           |  | 0        |  |  |
| 1        | 02        | 1.02.2.14.0.00.03.0000        | 02        | 2.04        | 03        | 5 | 1 | 02 | 02 | 01 |  | Belanja Jasa Kantor  | 37.800.000           | 37.800.000           |  | 0        |  |  |
| 1        | 02        | 1.02.2.14.0.00.03.0000        | 02        | 2.04        | 03        | 5 | 1 | 02 | 02 | 05 |  | Belanja Sewa Gedung dan Bangunan   | 13.620.000           | 13.620.000           |  | 0        |  |  |
| 1        | 02        | 1.02.2.14.0.00.03.0000        | 02        | 2.04        | 03        | 5 | 1 | 02 | 04 |    |  | Belanja Perjalanan Dinas   | 17.700.000           | 17.700.000           |  | 0        |  |  |
| 1        | 02        | 1.02.2.14.0.00.03.0000        | 02        | 2.04        | 03        | 5 | 1 | 02 | 04 | 01 |  | Belanja Perjalanan Dinas Dalam Negeri  | 17.700.000           | 17.700.000           |  | 0        |  |  |
| <b>1</b> | <b>02</b> | <b>1.02.2.14.0.00.03.0000</b> | <b>03</b> | <b>0.00</b> | <b>00</b> |   |   |    |    |    |  | <b>PROGRAM PENINGKATAN KAPASITAS SUMBER DAYA MANUSIA KESEHATAN</b>   | <b>2.151.350.000</b> | <b>2.151.350.000</b> |  | <b>0</b> |  |  |
| <b>1</b> | <b>02</b> | <b>1.02.2.14.0.00.03.0000</b> | <b>03</b> | <b>2.02</b> | <b>00</b> |   |   |    |    |    |  | <b>Perencanaan Kebutuhan dan Pendayagunaan Sumber Daya Manusia Kesehatan untuk UKP dan UKM di Wilayah Kabupaten/Kota</b> | <b>40.000.000</b>    | <b>40.000.000</b>    |  | <b>0</b> |  |  |
| 1        | 02        | 1.02.2.14.0.00.03.0000        | 03        | 2.02        | 01        |   |   |    |    |    |  | Perencanaan dan Distribusi serta Pemerataan Sumber Daya Manusia Kesehatan  | 40.000.000           | 40.000.000           |  | 0        |  |  |
| 1        | 02        | 1.02.2.14.0.00.03.0000        | 03        | 2.02        | 01        | 5 | 1 |    |    |    |  | BELANJA OPERASI  | 40.000.000           | 40.000.000           |  | 0        |  |  |
| 1        | 02        | 1.02.2.14.0.00.03.0000        | 03        | 2.02        | 01        | 5 | 1 | 02 |    |    |  | Belanja Barang dan Jasa  | 40.000.000           | 40.000.000           |  | 0        |  |  |
| 1        | 02        | 1.02.2.14.0.00.03.0000        | 03        | 2.02        | 01        | 5 | 1 | 02 | 01 |    |  | Belanja Barang   | 20.482.000           | 20.482.000           |  | 0        |  |  |
| 1        | 02        | 1.02.2.14.0.00.03.0000        | 03        | 2.02        | 01        | 5 | 1 | 02 | 01 | 01 |  | Belanja Barang Pakai Habis   | 20.482.000           | 20.482.000           |  | 0        |  |  |
| 1        | 02        | 1.02.2.14.0.00.03.0000        | 03        | 2.02        | 01        | 5 | 1 | 02 | 02 |    |  | Belanja Jasa   | 11.800.000           | 11.800.000           |  | 0        |  |  |
| 1        | 02        | 1.02.2.14.0.00.03.0000        | 03        | 2.02        | 01        | 5 | 1 | 02 | 02 | 01 |  | Belanja Jasa Kantor  | 9.400.000            | 9.400.000            |  | 0        |  |  |
| 1        | 02        | 1.02.2.14.0.00.03.0000        | 03        | 2.02        | 01        | 5 | 1 | 02 | 02 | 05 |  | Belanja Sewa Gedung dan Bangunan   | 2.400.000            | 2.400.000            |  | 0        |  |  |



|          |           |                               |           |             |           |   |   |    |    |    |  |                      |  |          |  |  |
|----------|-----------|-------------------------------|-----------|-------------|-----------|---|---|----|----|----|--|----------------------|--|----------|--|--|
| 1        | 02        | 1.02.2.14.0.00.03.0000        | 03        | 2.02        | 01        | 5 | 1 | 02 | 04 |    | Belanja Perjalanan Dinas   | 7.718.000            |  | 0        |  |  |
| 1        | 02        | 1.02.2.14.0.00.03.0000        | 03        | 2.02        | 01        | 5 | 1 | 02 | 04 | 01 | Belanja Perjalanan Dinas Dalam Negeri  | 7.718.000            | 7.718.000  | 0        |  |  |
| <b>1</b> | <b>02</b> | <b>1.02.2.14.0.00.03.0000</b> | <b>03</b> | <b>2.03</b> | <b>00</b> |   |   |    |    |    | <b>Pengembangan Mutu dan Peningkatan Kompetensi Teknis Sumber Daya Manusia Kesehatan Tingkat Daerah Kabupaten/Kota</b> | <b>2.111.350.000</b> | <b>2.111.350.000</b>   | <b>0</b> |  |  |
| 1        | 02        | 1.02.2.14.0.00.03.0000        | 03        | 2.03        | 01        |   |   |    |    |    | Pengembangan Mutu dan Peningkatan Kompetensi Teknis Sumber Daya Manusia Kesehatan Tingkat Daerah Kabupaten/Kota        | 2.111.350.000        | 2.111.350.000  | 0        |  |  |
| 1        | 02        | 1.02.2.14.0.00.03.0000        | 03        | 2.03        | 01        | 5 | 1 |    |    |    | BELANJA OPERASI  | 2.111.350.000        | 2.111.350.000  | 0        |  |  |
| 1        | 02        | 1.02.2.14.0.00.03.0000        | 03        | 2.03        | 01        | 5 | 1 | 01 |    |    | Belanja Pegawai  | 7.670.000            | 7.670.000  | 0        |  |  |
| 1        | 02        | 1.02.2.14.0.00.03.0000        | 03        | 2.03        | 01        | 5 | 1 | 01 | 03 |    | Tambahan Penghasilan berdasarkan Pertimbangan Objektif Lainnya ASN   | 7.670.000            | 7.670.000  | 0        |  |  |
| 1        | 02        | 1.02.2.14.0.00.03.0000        | 03        | 2.03        | 01        | 5 | 1 | 01 | 03 | 07 | Belanja Honorarium   | 7.670.000            | 7.670.000  | 0        |  |  |
| 1        | 02        | 1.02.2.14.0.00.03.0000        | 03        | 2.03        | 01        | 5 | 1 | 02 |    |    | Belanja Barang dan Jasa  | 2.103.680.000        | 2.103.680.000  | 0        |  |  |
| 1        | 02        | 1.02.2.14.0.00.03.0000        | 03        | 2.03        | 01        | 5 | 1 | 02 | 01 |    | Belanja Barang   | 193.352.000          | 193.352.000  | 0        |  |  |
| 1        | 02        | 1.02.2.14.0.00.03.0000        | 03        | 2.03        | 01        | 5 | 1 | 02 | 01 | 01 | Belanja Barang Pakai Habis   | 193.352.000          | 193.352.000  | 0        |  |  |
| 1        | 02        | 1.02.2.14.0.00.03.0000        | 03        | 2.03        | 01        | 5 | 1 | 02 | 02 |    | Belanja Jasa   | 1.789.338.000        | 1.789.338.000  | 0        |  |  |
| 1        | 02        | 1.02.2.14.0.00.03.0000        | 03        | 2.03        | 01        | 5 | 1 | 02 | 02 | 01 | Belanja Jasa Kantor  | 18.000.000           | 18.000.000   | 0        |  |  |
| 1        | 02        | 1.02.2.14.0.00.03.0000        | 03        | 2.03        | 01        | 5 | 1 | 02 | 02 | 05 | Belanja Sewa Gedung dan Bangunan   | 1.200.000            | 1.200.000  | 0        |  |  |
| 1        | 02        | 1.02.2.14.0.00.03.0000        | 03        | 2.03        | 01        | 5 | 1 | 02 | 02 | 12 | Belanja Kursus/Pelatihan, Sosialisasi, Bimbingan Teknis  | 1.770.138.000        | 1.770.138.000  | 0        |  |  |



|          |           |                               |           |             |           |   |   |    |    |    |   |                    |                    |          |  |  |  |  |  |  |  |  |
|----------|-----------|-------------------------------|-----------|-------------|-----------|---|---|----|----|----|---|--------------------|--------------------|----------|--|--|--|--|--|--|--|--|
|          |           |                               |           |             |           |   |   |    |    |    | serta Pendidikan dan Pelatihan  |                    |                    |          |  |  |  |  |  |  |  |  |
| 1        | 02        | 1.02.2.14.0.00.03.0000        | 03        | 2.03        | 01        | 5 | 1 | 02 | 04 |    | Belanja Perjalanan Dinas  | 111.990.000        | 111.990.000        | 0        |  |  |  |  |  |  |  |  |
| 1        | 02        | 1.02.2.14.0.00.03.0000        | 03        | 2.03        | 01        | 5 | 1 | 02 | 04 | 01 | Belanja Perjalanan Dinas Dalam Negeri   | 111.990.000        | 111.990.000        | 0        |  |  |  |  |  |  |  |  |
| 1        | 02        | 1.02.2.14.0.00.03.0000        | 03        | 2.03        | 01        | 5 | 1 | 02 | 05 |    | Belanja Uang dan/atau Jasa untuk Diberikan kepada Pihak Ketiga/Pihak Lain/Masyarakat  | 9.000.000          | 9.000.000          | 0        |  |  |  |  |  |  |  |  |
| 1        | 02        | 1.02.2.14.0.00.03.0000        | 03        | 2.03        | 01        | 5 | 1 | 02 | 05 | 01 | Belanja Uang yang Diberikan kepada Pihak Ketiga/Pihak Lain/Masyarakat   | 9.000.000          | 9.000.000          | 0        |  |  |  |  |  |  |  |  |
| <b>1</b> | <b>02</b> | <b>1.02.2.14.0.00.03.0000</b> | <b>04</b> | <b>0.00</b> | <b>00</b> |   |   |    |    |    | <b>PROGRAM SEDIAAN FARMASI, ALAT KESEHATAN DAN MAKANAN MINUMAN</b>  | <b>548.172.000</b> | <b>548.172.000</b> | <b>0</b> |  |  |  |  |  |  |  |  |
| <b>1</b> | <b>02</b> | <b>1.02.2.14.0.00.03.0000</b> | <b>04</b> | <b>2.01</b> | <b>00</b> |   |   |    |    |    | <b>Pemberian Izin Apotek, Toko Obat, Toko Alat Kesehatan dan Optikal, Usaha Mikro Obat Tradisional (UMOT)</b>   | <b>83.730.000</b>  | <b>83.730.000</b>  | <b>0</b> |  |  |  |  |  |  |  |  |
| 1        | 02        | 1.02.2.14.0.00.03.0000        | 04        | 2.01        | 01        |   |   |    |    |    | Pengendalian dan Pengawasan serta Tindak Lanjut Pengawasan Perizinan Apotek, Toko Obat, Toko Alat Kesehatan, dan Optikal, Usaha Mikro Obat Tradisional (UMOT) | 83.730.000         | 83.730.000         | 0        |  |  |  |  |  |  |  |  |
| 1        | 02        | 1.02.2.14.0.00.03.0000        | 04        | 2.01        | 01        | 5 | 1 |    |    |    | BELANJA OPERASI   | 83.730.000         | 83.730.000         | 0        |  |  |  |  |  |  |  |  |
| 1        | 02        | 1.02.2.14.0.00.03.0000        | 04        | 2.01        | 01        | 5 | 1 | 02 |    |    | Belanja Barang dan Jasa   | 83.730.000         | 83.730.000         | 0        |  |  |  |  |  |  |  |  |
| 1        | 02        | 1.02.2.14.0.00.03.0000        | 04        | 2.01        | 01        | 5 | 1 | 02 | 01 |    | Belanja Barang  | 38.367.000         | 38.367.000         | 0        |  |  |  |  |  |  |  |  |
| 1        | 02        | 1.02.2.14.0.00.03.0000        | 04        | 2.01        | 01        | 5 | 1 | 02 | 01 | 01 | Belanja Barang Pakai Habis  | 38.367.000         | 38.367.000         | 0        |  |  |  |  |  |  |  |  |
| 1        | 02        | 1.02.2.14.0.00.03.0000        | 04        | 2.01        | 01        | 5 | 1 | 02 | 02 |    | Belanja Jasa  | 5.688.000          | 5.688.000          | 0        |  |  |  |  |  |  |  |  |
| 1        | 02        | 1.02.2.14.0.00.03.0000        | 04        | 2.01        | 01        | 5 | 1 | 02 | 02 | 01 | Belanja Jasa Kantor   | 3.800.000          | 3.800.000          | 0        |  |  |  |  |  |  |  |  |
| 1        | 02        | 1.02.2.14.0.00.03.0000        | 04        | 2.01        | 01        | 5 | 1 | 02 | 02 | 04 | Belanja Sewa Peralatan dan  | 1.048.000          | 1.048.000          | 0        |  |  |  |  |  |  |  |  |






|   |    |                        |    |      |    |   |   |    |    |    |   |                    |                    |          |  |  |  |  |  |
|---|----|------------------------|----|------|----|---|---|----|----|----|---|--------------------|--------------------|----------|--|--|--|--|--|
|   |    |                        |    |      |    |   |   |    |    |    | Mesin   |                    |                    |          |  |  |  |  |  |
| 1 | 02 | 1.02.2.14.0.00.03.0000 | 04 | 2.01 | 01 | 5 | 1 | 02 | 02 | 05 | Belanja Sewa Gedung dan Bangunan  | 840.000            | 840.000            | 0        |  |  |  |  |  |
| 1 | 02 | 1.02.2.14.0.00.03.0000 | 04 | 2.01 | 01 | 5 | 1 | 02 | 04 |    | Belanja Perjalanan Dinas  | 39.675.000         | 39.675.000         | 0        |  |  |  |  |  |
| 1 | 02 | 1.02.2.14.0.00.03.0000 | 04 | 2.01 | 01 | 5 | 1 | 02 | 04 | 01 | Belanja Perjalanan Dinas Dalam Negeri   | 39.675.000         | 39.675.000         | 0        |  |  |  |  |  |
| 1 | 02 | 1.02.2.14.0.00.03.0000 | 04 | 2.03 | 00 |   |   |    |    |    | <b>Penerbitan Sertifikat Produksi Pangan Industri Rumah Tangga dan Nomor P-IRT sebagai Izin Produksi, untuk Produk Makanan Minuman Tertentu yang Dapat Diproduksi oleh Industri Rumah Tangga</b>  | <b>464.442.000</b> | <b>464.442.000</b> | <b>0</b> |  |  |  |  |  |
| 1 | 02 | 1.02.2.14.0.00.03.0000 | 04 | 2.03 | 01 |   |   |    |    |    | Pengendalian dan Pengawasan serta Tindak Lanjut Pengawasan Sertifikat Produksi Pangan Industri Rumah Tangga dan Nomor P-IRT sebagai Izin Produksi, untuk Produk Makanan Minuman Tertentu yang Dapat Diproduksi oleh Industri Rumah Tangga | 464.442.000        | 464.442.000        | 0        |  |  |  |  |  |
| 1 | 02 | 1.02.2.14.0.00.03.0000 | 04 | 2.03 | 01 | 5 | 1 |    |    |    | BELANJA OPERASI   | 464.442.000        | 464.442.000        | 0        |  |  |  |  |  |
| 1 | 02 | 1.02.2.14.0.00.03.0000 | 04 | 2.03 | 01 | 5 | 1 | 02 |    |    | Belanja Barang dan Jasa   | 464.442.000        | 464.442.000        | 0        |  |  |  |  |  |
| 1 | 02 | 1.02.2.14.0.00.03.0000 | 04 | 2.03 | 01 | 5 | 1 | 02 | 01 |    | Belanja Barang  | 170.016.000        | 170.016.000        | 0        |  |  |  |  |  |
| 1 | 02 | 1.02.2.14.0.00.03.0000 | 04 | 2.03 | 01 | 5 | 1 | 02 | 01 | 01 | Belanja Barang Pakai Habis  | 170.016.000        | 170.016.000        | 0        |  |  |  |  |  |
| 1 | 02 | 1.02.2.14.0.00.03.0000 | 04 | 2.03 | 01 | 5 | 1 | 02 | 02 |    | Belanja Jasa  | 129.916.000        | 129.916.000        | 0        |  |  |  |  |  |
| 1 | 02 | 1.02.2.14.0.00.03.0000 | 04 | 2.03 | 01 | 5 | 1 | 02 | 02 | 01 | Belanja Jasa Kantor   | 116.700.000        | 116.700.000        | 0        |  |  |  |  |  |
| 1 | 02 | 1.02.2.14.0.00.03.0000 | 04 | 2.03 | 01 | 5 | 1 | 02 | 02 | 04 | Belanja Sewa Peralatan dan Mesin  | 7.336.000          | 7.336.000          | 0        |  |  |  |  |  |
| 1 | 02 | 1.02.2.14.0.00.03.0000 | 04 | 2.03 | 01 | 5 | 1 | 02 | 02 | 05 | Belanja Sewa Gedung dan Bangunan  | 5.880.000          | 5.880.000          | 0        |  |  |  |  |  |

|          |           |                               |           |             |           |   |   |    |    |    |  |                    |                    |  |          |  |  |
|----------|-----------|-------------------------------|-----------|-------------|-----------|---|---|----|----|----|--|--------------------|--------------------|--|----------|--|--|
| 1        | 02        | 1.02.2.14.0.00.03.0000        | 04        | 2.03        | 01        | 5 | 1 | 02 | 04 |    | Belanja Perjalanan Dinas   | 164.510.000        | 1                  |  | 0        |  |  |
| 1        | 02        | 1.02.2.14.0.00.03.0000        | 04        | 2.03        | 01        | 5 | 1 | 02 | 04 | 01 | Belanja Perjalanan Dinas Dalam Negeri  | 164.510.000        | 164.510.000        |  | 0        |  |  |
| <b>1</b> | <b>02</b> | <b>1.02.2.14.0.00.03.0000</b> | <b>05</b> | <b>0.00</b> | <b>00</b> |   |   |    |    |    | <b>PROGRAM PEMBERDAYAAN MASYARAKAT BIDANG KESEHATAN</b>  | <b>559.000.000</b> | <b>559.000.000</b> |  | <b>0</b> |  |  |
| <b>1</b> | <b>02</b> | <b>1.02.2.14.0.00.03.0000</b> | <b>05</b> | <b>2.01</b> | <b>00</b> |   |   |    |    |    | <b>Advokasi, Pemberdayaan, Kemitraan, Peningkatan Peran serta Masyarakat dan Lintas Sektor Tingkat Daerah Kabupaten/Kota</b> | <b>65.000.000</b>  | <b>65.000.000</b>  |  | <b>0</b> |  |  |
| 1        | 02        | 1.02.2.14.0.00.03.0000        | 05        | 2.01        | 01        |   |   |    |    |    | Peningkatan Upaya Promosi Kesehatan, Advokasi, Kemitraan dan Pemberdayaan Masyarakat   | 65.000.000         | 65.000.000         |  | 0        |  |  |
| 1        | 02        | 1.02.2.14.0.00.03.0000        | 05        | 2.01        | 01        | 5 | 1 |    |    |    | BELANJA OPERASI  | 65.000.000         | 65.000.000         |  | 0        |  |  |
| 1        | 02        | 1.02.2.14.0.00.03.0000        | 05        | 2.01        | 01        | 5 | 1 | 02 |    |    | Belanja Barang dan Jasa  | 65.000.000         | 65.000.000         |  | 0        |  |  |
| 1        | 02        | 1.02.2.14.0.00.03.0000        | 05        | 2.01        | 01        | 5 | 1 | 02 | 01 |    | Belanja Barang   | 34.700.000         | 34.700.000         |  | 0        |  |  |
| 1        | 02        | 1.02.2.14.0.00.03.0000        | 05        | 2.01        | 01        | 5 | 1 | 02 | 01 | 01 | Belanja Barang Pakai Habis   | 34.700.000         | 34.700.000         |  | 0        |  |  |
| 1        | 02        | 1.02.2.14.0.00.03.0000        | 05        | 2.01        | 01        | 5 | 1 | 02 | 02 |    | Belanja Jasa   | 23.210.000         | 23.210.000         |  | 0        |  |  |
| 1        | 02        | 1.02.2.14.0.00.03.0000        | 05        | 2.01        | 01        | 5 | 1 | 02 | 02 | 01 | Belanja Jasa Kantor  | 9.200.000          | 9.200.000          |  | 0        |  |  |
| 1        | 02        | 1.02.2.14.0.00.03.0000        | 05        | 2.01        | 01        | 5 | 1 | 02 | 02 | 04 | Belanja Sewa Peralatan dan Mesin   | 12.750.000         | 12.750.000         |  | 0        |  |  |
| 1        | 02        | 1.02.2.14.0.00.03.0000        | 05        | 2.01        | 01        | 5 | 1 | 02 | 02 | 05 | Belanja Sewa Gedung dan Bangunan   | 1.260.000          | 1.260.000          |  | 0        |  |  |
| 1        | 02        | 1.02.2.14.0.00.03.0000        | 05        | 2.01        | 01        | 5 | 1 | 02 | 04 |    | Belanja Perjalanan Dinas   | 7.090.000          | 7.090.000          |  | 0        |  |  |
| 1        | 02        | 1.02.2.14.0.00.03.0000        | 05        | 2.01        | 01        | 5 | 1 | 02 | 04 | 01 | Belanja Perjalanan Dinas Dalam Negeri  | 7.090.000          | 7.090.000          |  | 0        |  |  |
| <b>1</b> | <b>02</b> | <b>1.02.2.14.0.00.03.0000</b> | <b>05</b> | <b>2.02</b> | <b>00</b> |   |   |    |    |    | <b>Pelaksanaan Sehat dalam rangka Promotif Preventif Tingkat Daerah Kabupaten/Kota</b>                                       | <b>170.000.000</b> | <b>170.000.000</b> |  | <b>0</b> |  |  |



|          |           |                               |           |             |           |   |   |    |    |    |  |  |                    |  |             |   |  |  |
|----------|-----------|-------------------------------|-----------|-------------|-----------|---|---|----|----|----|--|--|--------------------|--|-------------|---|--|--|
| 1        | 02        | 1.02.2.14.0.00.03.0000        | 05        | 2.02        | 01        |   |   |    |    |    |  | Penyelenggaraan Promosi Kesehatan dan Gerakan Hidup Bersih dan Sehat                 | 170.000.000        |  | 170.000.000 | 0 |  |  |
| 1        | 02        | 1.02.2.14.0.00.03.0000        | 05        | 2.02        | 01        | 5 | 1 |    |    |    |  | BELANJA OPERASI  | 145.000.000        | 145.000.000  | 0           |   |  |  |
| 1        | 02        | 1.02.2.14.0.00.03.0000        | 05        | 2.02        | 01        | 5 | 1 | 02 |    |    |  | Belanja Barang dan Jasa  | 145.000.000        | 145.000.000  | 0           |   |  |  |
| 1        | 02        | 1.02.2.14.0.00.03.0000        | 05        | 2.02        | 01        | 5 | 1 | 02 | 01 |    |  | Belanja Barang   | 84.340.000         | 84.340.000   | 0           |   |  |  |
| 1        | 02        | 1.02.2.14.0.00.03.0000        | 05        | 2.02        | 01        | 5 | 1 | 02 | 01 | 01 |  | Belanja Barang Pakai Habis   | 84.340.000         | 84.340.000   | 0           |   |  |  |
| 1        | 02        | 1.02.2.14.0.00.03.0000        | 05        | 2.02        | 01        | 5 | 1 | 02 | 02 |    |  | Belanja Jasa   | 16.435.000         | 16.435.000   | 0           |   |  |  |
| 1        | 02        | 1.02.2.14.0.00.03.0000        | 05        | 2.02        | 01        | 5 | 1 | 02 | 02 | 01 |  | Belanja Jasa Kantor  | 13.075.000         | 13.075.000   | 0           |   |  |  |
| 1        | 02        | 1.02.2.14.0.00.03.0000        | 05        | 2.02        | 01        | 5 | 1 | 02 | 02 | 05 |  | Belanja Sewa Gedung dan Bangunan   | 3.360.000          | 3.360.000  | 0           |   |  |  |
| 1        | 02        | 1.02.2.14.0.00.03.0000        | 05        | 2.02        | 01        | 5 | 1 | 02 | 04 |    |  | Belanja Perjalanan Dinas   | 10.225.000         | 10.225.000   | 0           |   |  |  |
| 1        | 02        | 1.02.2.14.0.00.03.0000        | 05        | 2.02        | 01        | 5 | 1 | 02 | 04 | 01 |  | Belanja Perjalanan Dinas Dalam Negeri  | 10.225.000         | 10.225.000   | 0           |   |  |  |
| 1        | 02        | 1.02.2.14.0.00.03.0000        | 05        | 2.02        | 01        | 5 | 1 | 02 | 05 |    |  | Belanja Uang dan/atau Jasa untuk Diberikan kepada Pihak Ketiga/Pihak Lain/Masyarakat | 34.000.000         | 34.000.000   | 0           |   |  |  |
| 1        | 02        | 1.02.2.14.0.00.03.0000        | 05        | 2.02        | 01        | 5 | 1 | 02 | 05 | 01 |  | Belanja Uang yang Diberikan kepada Pihak Ketiga/Pihak Lain/Masyarakat                | 34.000.000         | 34.000.000   | 0           |   |  |  |
| 1        | 02        | 1.02.2.14.0.00.03.0000        | 05        | 2.02        | 01        | 5 | 2 |    |    |    |  | BELANJA MODAL  | 25.000.000         | 25.000.000   | 0           |   |  |  |
| 1        | 02        | 1.02.2.14.0.00.03.0000        | 05        | 2.02        | 01        | 5 | 2 | 02 |    |    |  | Belanja Modal Peralatan dan Mesin  | 25.000.000         | 25.000.000   | 0           |   |  |  |
| 1        | 02        | 1.02.2.14.0.00.03.0000        | 05        | 2.02        | 01        | 5 | 2 | 02 | 07 |    |  | Belanja Modal Alat Kedokteran dan Kesehatan  | 25.000.000         | 25.000.000   | 0           |   |  |  |
| 1        | 02        | 1.02.2.14.0.00.03.0000        | 05        | 2.02        | 01        | 5 | 2 | 02 | 07 | 01 |  | Belanja Modal Alat Kedokteran  | 25.000.000         | 25.000.000   | 0           |   |  |  |
| <b>1</b> | <b>02</b> | <b>1.02.2.14.0.00.03.0000</b> | <b>05</b> | <b>2.03</b> | <b>00</b> |   |   |    |    |    |  | <b>Pengembangan dan Pelaksanaan Upaya Kesehatan Bersumber Daya</b>                   | <b>324.000.000</b> | <b>324.000.000</b>   | <b>0</b>    |   |  |  |



|   |    |                        |    |      |    |   |   |    |    | Masyarakat (UKBM) Tingkat Daerah Kabupaten/Kota  |  |             |             |   |  |
|---|----|------------------------|----|------|----|---|---|----|----|--|--|-------------|-------------|---|--|
| 1 | 02 | 1.02.2.14.0.00.03.0000 | 05 | 2.03 | 01 |   |   |    |    | Bimbingan Teknis dan Supervisi Pengembangan dan Pelaksanaan Upaya Kesehatan Bersumber Daya Masyarakat (UKBM) | 324.000.000  | 324.000.000 | 0           |   |  |
| 1 | 02 | 1.02.2.14.0.00.03.0000 | 05 | 2.03 | 01 | 5 | 1 |    |    | BELANJA OPERASI  | 324.000.000  | 324.000.000 | 0           |   |  |
| 1 | 02 | 1.02.2.14.0.00.03.0000 | 05 | 2.03 | 01 | 5 | 1 | 01 |    | Belanja Pegawai  | 3.220.000  | 3.220.000   | 0           |   |  |
| 1 | 02 | 1.02.2.14.0.00.03.0000 | 05 | 2.03 | 01 | 5 | 1 | 01 | 03 | Tambahan Penghasilan berdasarkan Pertimbangan Objektif Lainnya ASN   | 3.220.000  | 3.220.000   | 0           |   |  |
| 1 | 02 | 1.02.2.14.0.00.03.0000 | 05 | 2.03 | 01 | 5 | 1 | 01 | 03 | 07   | Belanja Honorarium   | 3.220.000   | 3.220.000   | 0 |  |
| 1 | 02 | 1.02.2.14.0.00.03.0000 | 05 | 2.03 | 01 | 5 | 1 | 02 |    |  | Belanja Barang dan Jasa  | 320.780.000 | 320.780.000 | 0 |  |
| 1 | 02 | 1.02.2.14.0.00.03.0000 | 05 | 2.03 | 01 | 5 | 1 | 02 | 01 |  | Belanja Barang   | 114.040.000 | 114.040.000 | 0 |  |
| 1 | 02 | 1.02.2.14.0.00.03.0000 | 05 | 2.03 | 01 | 5 | 1 | 02 | 01 | 01   | Belanja Barang Pakai Habis   | 114.040.000 | 114.040.000 | 0 |  |
| 1 | 02 | 1.02.2.14.0.00.03.0000 | 05 | 2.03 | 01 | 5 | 1 | 02 | 02 |  | Belanja Jasa   | 15.300.000  | 15.300.000  | 0 |  |
| 1 | 02 | 1.02.2.14.0.00.03.0000 | 05 | 2.03 | 01 | 5 | 1 | 02 | 02 | 01   | Belanja Jasa Kantor  | 15.300.000  | 15.300.000  | 0 |  |
| 1 | 02 | 1.02.2.14.0.00.03.0000 | 05 | 2.03 | 01 | 5 | 1 | 02 | 04 |  | Belanja Perjalanan Dinas   | 180.190.000 | 180.190.000 | 0 |  |
| 1 | 02 | 1.02.2.14.0.00.03.0000 | 05 | 2.03 | 01 | 5 | 1 | 02 | 04 | 01   | Belanja Perjalanan Dinas Dalam Negeri  | 180.190.000 | 180.190.000 | 0 |  |
| 1 | 02 | 1.02.2.14.0.00.03.0000 | 05 | 2.03 | 01 | 5 | 1 | 02 | 05 |  | Belanja Uang dan/atau Jasa untuk Diberikan kepada Pihak Ketiga/Pihak Lain/Masyarakat | 11.250.000  | 11.250.000  | 0 |  |
| 1 | 02 | 1.02.2.14.0.00.03.0000 | 05 | 2.03 | 01 | 5 | 1 | 02 | 05 | 01   | Belanja Uang yang Diberikan kepada Pihak Ketiga/Pihak Lain/Masyarakat                | 11.250.000  | 11.250.000  | 0 |  |

|   |    |                        |    |      |    |   |   |    |    |    |  |  |  |  |  |   |                        |                        |          |  |  |
|---|----|------------------------|----|------|----|---|---|----|----|----|--|--|--|--|--|---|------------------------|------------------------|----------|--|--|
| 1 | 02 | 1.02.2.14.0.00.03.0000 | 01 | 0.00 | 00 |   |   |    |    |    |  |  |  |  |  | <b>PROGRAM PENUNJANG<br/>URUSAN PEMERINTAHAN<br/>DAERAH KABUPATEN/KOTA</b>      | <b>208.166.517.000</b> | <b>208.166.517.000</b> | <b>0</b> |  |  |
| 1 | 02 | 1.02.2.14.0.00.03.0000 | 01 | 2.01 | 00 |   |   |    |    |    |  |  |  |  |  | <b>Perencanaan, Penganggaran,<br/>dan Evaluasi Kinerja<br/>Perangkat Daerah</b> | <b>75.000.000</b>      | <b>75.000.000</b>      | <b>0</b> |  |  |
| 1 | 02 | 1.02.2.14.0.00.03.0000 | 01 | 2.01 | 01 |   |   |    |    |    |  |  |  |  |  | Penyusunan Dokumen<br>Perencanaan Perangkat<br>Daerah                           | 50.000.000             | 50.000.000             | 0        |  |  |
| 1 | 02 | 1.02.2.14.0.00.03.0000 | 01 | 2.01 | 01 | 5 | 1 |    |    |    |  |  |  |  |  | BELANJA OPERASI   | 50.000.000             | 50.000.000             | 0        |  |  |
| 1 | 02 | 1.02.2.14.0.00.03.0000 | 01 | 2.01 | 01 | 5 | 1 | 02 |    |    |  |  |  |  |  | Belanja Barang dan<br>Jasa  | 50.000.000             | 50.000.000             | 0        |  |  |
| 1 | 02 | 1.02.2.14.0.00.03.0000 | 01 | 2.01 | 01 | 5 | 1 | 02 | 01 |    |  |  |  |  |  | Belanja Barang  | 45.810.000             | 45.810.000             | 0        |  |  |
| 1 | 02 | 1.02.2.14.0.00.03.0000 | 01 | 2.01 | 01 | 5 | 1 | 02 | 01 | 01 |  |  |  |  |  | Belanja Barang<br>Pakai Habis   | 45.810.000             | 45.810.000             | 0        |  |  |
| 1 | 02 | 1.02.2.14.0.00.03.0000 | 01 | 2.01 | 01 | 5 | 1 | 02 | 02 |    |  |  |  |  |  | Belanja Jasa  | 2.250.000              | 2.250.000              | 0        |  |  |
| 1 | 02 | 1.02.2.14.0.00.03.0000 | 01 | 2.01 | 01 | 5 | 1 | 02 | 02 | 01 |  |  |  |  |  | Belanja Jasa<br>Kantor  | 2.250.000              | 2.250.000              | 0        |  |  |
| 1 | 02 | 1.02.2.14.0.00.03.0000 | 01 | 2.01 | 01 | 5 | 1 | 02 | 04 |    |  |  |  |  |  | Belanja Perjalanan<br>Dinas   | 1.940.000              | 1.940.000              | 0        |  |  |
| 1 | 02 | 1.02.2.14.0.00.03.0000 | 01 | 2.01 | 01 | 5 | 1 | 02 | 04 | 01 |  |  |  |  |  | Belanja<br>Perjalanan Dinas<br>Dalam Negeri                                     | 1.940.000              | 1.940.000              | 0        |  |  |
| 1 | 02 | 1.02.2.14.0.00.03.0000 | 01 | 2.01 | 07 |   |   |    |    |    |  |  |  |  |  | Evaluasi Kinerja Perangkat<br>Daerah  | 25.000.000             | 25.000.000             | 0        |  |  |
| 1 | 02 | 1.02.2.14.0.00.03.0000 | 01 | 2.01 | 07 | 5 | 1 |    |    |    |  |  |  |  |  | BELANJA OPERASI   | 25.000.000             | 25.000.000             | 0        |  |  |
| 1 | 02 | 1.02.2.14.0.00.03.0000 | 01 | 2.01 | 07 | 5 | 1 | 02 |    |    |  |  |  |  |  | Belanja Barang dan<br>Jasa  | 25.000.000             | 25.000.000             | 0        |  |  |
| 1 | 02 | 1.02.2.14.0.00.03.0000 | 01 | 2.01 | 07 | 5 | 1 | 02 | 01 |    |  |  |  |  |  | Belanja Barang  | 19.600.000             | 19.600.000             | 0        |  |  |
| 1 | 02 | 1.02.2.14.0.00.03.0000 | 01 | 2.01 | 07 | 5 | 1 | 02 | 01 | 01 |  |  |  |  |  | Belanja Barang<br>Pakai Habis   | 19.600.000             | 19.600.000             | 0        |  |  |
| 1 | 02 | 1.02.2.14.0.00.03.0000 | 01 | 2.01 | 07 | 5 | 1 | 02 | 02 |    |  |  |  |  |  | Belanja Jasa  | 5.400.000              | 5.400.000              | 0        |  |  |
| 1 | 02 | 1.02.2.14.0.00.03.0000 | 01 | 2.01 | 07 | 5 | 1 | 02 | 02 | 01 |  |  |  |  |  | Belanja Jasa<br>Kantor  | 5.400.000              | 5.400.000              | 0        |  |  |
| 1 | 02 | 1.02.2.14.0.00.03.0000 | 01 | 2.02 | 00 |   |   |    |    |    |  |  |  |  |  | <b>Administrasi Keuangan<br/>Perangkat Daerah</b>                               | <b>132.345.420.000</b> | <b>132.345.420.000</b> | <b>0</b> |  |  |
| 1 | 02 | 1.02.2.14.0.00.03.0000 | 01 | 2.02 | 01 |   |   |    |    |    |  |  |  |  |  | Penyediaan Gaji dan<br>Tunjangan ASN  | 132.019.858.000        | 132.019.858.000        | 0        |  |  |
| 1 | 02 | 1.02.2.14.0.00.03.0000 | 01 | 2.02 | 01 | 5 | 1 |    |    |    |  |  |  |  |  | BELANJA OPERASI   | 132.019.858.000        | 132.019.858.000        | 0        |  |  |

|   |    |                        |    |      |    |   |   |    |    |    |  |  |                 |                 |   |  |  |
|---|----|------------------------|----|------|----|---|---|----|----|----|--|--|-----------------|-----------------|---|--|--|
| 1 | 02 | 1.02.2.14.0.00.03.0000 | 01 | 2.02 | 01 | 5 | 1 | 01 |    |    |  | Belanja Pegawai                            | 132.019.858.000 | 132.0           | 0 |  |  |
| 1 | 02 | 1.02.2.14.0.00.03.0000 | 01 | 2.02 | 01 | 5 | 1 | 01 | 01 |    |  | Belanja Gaji dan Tunjangan ASN             | 125.201.622.000 | 125.201.622.000 | 0 |  |  |
| 1 | 02 | 1.02.2.14.0.00.03.0000 | 01 | 2.02 | 01 | 5 | 1 | 01 | 01 | 01 |  | Belanja Gaji Pokok ASN                     | 95.282.978.000  | 95.282.978.000  | 0 |  |  |
| 1 | 02 | 1.02.2.14.0.00.03.0000 | 01 | 2.02 | 01 | 5 | 1 | 01 | 01 | 02 |  | Belanja Tunjangan Keluarga ASN             | 8.257.515.000   | 8.257.515.000   | 0 |  |  |
| 1 | 02 | 1.02.2.14.0.00.03.0000 | 01 | 2.02 | 01 | 5 | 1 | 01 | 01 | 03 |  | Belanja Tunjangan Jabatan ASN              | 407.069.000     | 407.069.000     | 0 |  |  |
| 1 | 02 | 1.02.2.14.0.00.03.0000 | 01 | 2.02 | 01 | 5 | 1 | 01 | 01 | 04 |  | Belanja Tunjangan Fungsional ASN           | 8.710.313.000   | 8.710.313.000   | 0 |  |  |
| 1 | 02 | 1.02.2.14.0.00.03.0000 | 01 | 2.02 | 01 | 5 | 1 | 01 | 01 | 05 |  | Belanja Tunjangan Fungsional Umum ASN      | 1.006.997.000   | 1.006.997.000   | 0 |  |  |
| 1 | 02 | 1.02.2.14.0.00.03.0000 | 01 | 2.02 | 01 | 5 | 1 | 01 | 01 | 06 |  | Belanja Tunjangan Beras ASN                | 5.568.180.000   | 5.568.180.000   | 0 |  |  |
| 1 | 02 | 1.02.2.14.0.00.03.0000 | 01 | 2.02 | 01 | 5 | 1 | 01 | 01 | 07 |  | Belanja Tunjangan PPh/Tunjangan Khusus ASN | 300.685.000     | 300.685.000     | 0 |  |  |
| 1 | 02 | 1.02.2.14.0.00.03.0000 | 01 | 2.02 | 01 | 5 | 1 | 01 | 01 | 08 |  | Belanja Pembulatan Gaji ASN                | 1.289.000       | 1.289.000       | 0 |  |  |
| 1 | 02 | 1.02.2.14.0.00.03.0000 | 01 | 2.02 | 01 | 5 | 1 | 01 | 01 | 09 |  | Belanja luran Jaminan Kesehatan ASN        | 4.789.141.000   | 4.789.141.000   | 0 |  |  |
| 1 | 02 | 1.02.2.14.0.00.03.0000 | 01 | 2.02 | 01 | 5 | 1 | 01 | 01 | 10 |  | Belanja luran Jaminan Kecelakaan Kerja ASN | 219.364.000     | 219.364.000     | 0 |  |  |
| 1 | 02 | 1.02.2.14.0.00.03.0000 | 01 | 2.02 | 01 | 5 | 1 | 01 | 01 | 11 |  | Belanja luran Jaminan Kematian ASN         | 658.091.000     | 658.091.000     | 0 |  |  |
| 1 | 02 | 1.02.2.14.0.00.03.0000 | 01 | 2.02 | 01 | 5 | 1 | 01 | 02 |    |  | Belanja Tambahan Penghasilan ASN           | 5.807.036.000   | 5.807.036.000   | 0 |  |  |
| 1 | 02 | 1.02.2.14.0.00.03.0000 | 01 | 2.02 | 01 | 5 | 1 | 01 | 02 | 01 |  | Tambahan Penghasilan                       | 5.807.036.000   | 5.807.036.000   | 0 |  |  |





|      |                        |    |      |    |   |   |    |    |    |  | berdasarkan<br>Beban Kerja ASN  |               |               |  |   |  |
|------|------------------------|----|------|----|---|---|----|----|----|--|---|---------------|---------------|--|---|--|
| 1 02 | 1.02.2.14.0.00.03.0000 | 01 | 2.02 | 01 | 5 | 1 | 01 | 03 |    |  | Tambahan<br>Penghasilan<br>berdasarkan<br>Pertimbangan<br>Objektif Lainnya<br>ASN | 1.011.200.000 | 1.011.200.000 |  | 0 |  |
| 1 02 | 1.02.2.14.0.00.03.0000 | 01 | 2.02 | 01 | 5 | 1 | 01 | 03 | 02 |  | Belanja bagi ASN<br>atas Insentif<br>Pemungutan<br>Retribusi Daerah               | 11.200.000    | 11.200.000    |  | 0 |  |
| 1 02 | 1.02.2.14.0.00.03.0000 | 01 | 2.02 | 01 | 5 | 1 | 01 | 03 | 06 |  | Belanja Jasa<br>Pelayanan<br>Kesehatan bagi<br>ASN                                | 1.000.000.000 | 1.000.000.000 |  | 0 |  |
| 1 02 | 1.02.2.14.0.00.03.0000 | 01 | 2.02 | 03 |   |   |    |    |    |  | Pelaksanaan Penatausahaan<br>dan Pengujian/Verifikasi<br>Keuangan SKPD            | 325.562.000   | 325.562.000   |  | 0 |  |
| 1 02 | 1.02.2.14.0.00.03.0000 | 01 | 2.02 | 03 | 5 | 1 |    |    |    |  | BELANJA OPERASI   | 325.562.000   | 325.562.000   |  | 0 |  |
| 1 02 | 1.02.2.14.0.00.03.0000 | 01 | 2.02 | 03 | 5 | 1 | 01 |    |    |  | Belanja Pegawai   | 43.275.000    | 43.275.000    |  | 0 |  |
| 1 02 | 1.02.2.14.0.00.03.0000 | 01 | 2.02 | 03 | 5 | 1 | 01 | 03 |    |  | Tambahan<br>Penghasilan<br>berdasarkan<br>Pertimbangan<br>Objektif Lainnya<br>ASN | 43.275.000    | 43.275.000    |  | 0 |  |
| 1 02 | 1.02.2.14.0.00.03.0000 | 01 | 2.02 | 03 | 5 | 1 | 01 | 03 | 07 |  | Belanja<br>Honorarium   | 42.275.000    | 42.275.000    |  | 0 |  |
| 1 02 | 1.02.2.14.0.00.03.0000 | 01 | 2.02 | 03 | 5 | 1 | 01 | 03 | 08 |  | Belanja Jasa<br>Pengelolaan<br>BMD  | 1.000.000     | 1.000.000     |  | 0 |  |
| 1 02 | 1.02.2.14.0.00.03.0000 | 01 | 2.02 | 03 | 5 | 1 | 02 |    |    |  | Belanja Barang dan<br>Jasa  | 282.287.000   | 282.287.000   |  | 0 |  |
| 1 02 | 1.02.2.14.0.00.03.0000 | 01 | 2.02 | 03 | 5 | 1 | 02 | 01 |    |  | Belanja Barang  | 12.833.000    | 12.833.000    |  | 0 |  |
| 1 02 | 1.02.2.14.0.00.03.0000 | 01 | 2.02 | 03 | 5 | 1 | 02 | 01 | 01 |  | Belanja Barang<br>Pakai Habis   | 12.833.000    | 12.833.000    |  | 0 |  |
| 1 02 | 1.02.2.14.0.00.03.0000 | 01 | 2.02 | 03 | 5 | 1 | 02 | 02 |    |  | Belanja Jasa  | 269.454.000   | 269.454.000   |  | 0 |  |
| 1 02 | 1.02.2.14.0.00.03.0000 | 01 | 2.02 | 03 | 5 | 1 | 02 | 02 | 01 |  | Belanja Jasa<br>Kantor  | 252.540.000   | 252.540.000   |  | 0 |  |



|          |           |                               |           |             |           |   |   |    |    |    |  |                    |                    |  |          |  |  |
|----------|-----------|-------------------------------|-----------|-------------|-----------|---|---|----|----|----|--|--------------------|--------------------|--|----------|--|--|
| 1        | 02        | 1.02.2.14.0.00.03.0000        | 01        | 2.02        | 03        | 5 | 1 | 02 | 02 | 02 | Belanja luran<br>Jaminan/Asuransi                                      | 16.914.000         |                    |  | 0        |  |  |
| <b>1</b> | <b>02</b> | <b>1.02.2.14.0.00.03.0000</b> | <b>01</b> | <b>2.05</b> | <b>00</b> |   |   |    |    |    | <b>Administrasi Kepegawaian<br/>Perangkat Daerah</b>                   | <b>30.000.000</b>  | <b>30.000.000</b>  |  | <b>0</b> |  |  |
| 1        | 02        | 1.02.2.14.0.00.03.0000        | 01        | 2.05        | 09        |   |   |    |    |    | Pendidikan dan Pelatihan<br>Pegawai Berdasarkan Tugas<br>dan Fungsi    | 30.000.000         | 30.000.000         |  | 0        |  |  |
| 1        | 02        | 1.02.2.14.0.00.03.0000        | 01        | 2.05        | 09        | 5 | 1 |    |    |    | BELANJA OPERASI  | 30.000.000         | 30.000.000         |  | 0        |  |  |
| 1        | 02        | 1.02.2.14.0.00.03.0000        | 01        | 2.05        | 09        | 5 | 1 | 02 |    |    | Belanja Barang dan<br>Jasa   | 30.000.000         | 30.000.000         |  | 0        |  |  |
| 1        | 02        | 1.02.2.14.0.00.03.0000        | 01        | 2.05        | 09        | 5 | 1 | 02 | 01 |    | Belanja Barang   | 12.150.000         | 12.150.000         |  | 0        |  |  |
| 1        | 02        | 1.02.2.14.0.00.03.0000        | 01        | 2.05        | 09        | 5 | 1 | 02 | 01 | 01 | Belanja Barang<br>Pakai Habis  | 12.150.000         | 12.150.000         |  | 0        |  |  |
| 1        | 02        | 1.02.2.14.0.00.03.0000        | 01        | 2.05        | 09        | 5 | 1 | 02 | 02 |    | Belanja Jasa   | 4.050.000          | 4.050.000          |  | 0        |  |  |
| 1        | 02        | 1.02.2.14.0.00.03.0000        | 01        | 2.05        | 09        | 5 | 1 | 02 | 02 | 01 | Belanja Jasa<br>Kantor   | 4.050.000          | 4.050.000          |  | 0        |  |  |
| 1        | 02        | 1.02.2.14.0.00.03.0000        | 01        | 2.05        | 09        | 5 | 1 | 02 | 04 |    | Belanja Perjalanan<br>Dinas  | 13.800.000         | 13.800.000         |  | 0        |  |  |
| 1        | 02        | 1.02.2.14.0.00.03.0000        | 01        | 2.05        | 09        | 5 | 1 | 02 | 04 | 01 | Belanja<br>Perjalanan Dinas<br>Dalam Negeri                            | 13.800.000         | 13.800.000         |  | 0        |  |  |
| <b>1</b> | <b>02</b> | <b>1.02.2.14.0.00.03.0000</b> | <b>01</b> | <b>2.06</b> | <b>00</b> |   |   |    |    |    | <b>Administrasi Umum<br/>Perangkat Daerah</b>                          | <b>236.100.000</b> | <b>236.100.000</b> |  | <b>0</b> |  |  |
| 1        | 02        | 1.02.2.14.0.00.03.0000        | 01        | 2.06        | 01        |   |   |    |    |    | Penyediaan Komponen<br>Instalasi Listrik/Penerangan<br>Bangunan Kantor | 35.000.000         | 35.000.000         |  | 0        |  |  |
| 1        | 02        | 1.02.2.14.0.00.03.0000        | 01        | 2.06        | 01        | 5 | 1 |    |    |    | BELANJA OPERASI  | 35.000.000         | 35.000.000         |  | 0        |  |  |
| 1        | 02        | 1.02.2.14.0.00.03.0000        | 01        | 2.06        | 01        | 5 | 1 | 02 |    |    | Belanja Barang dan<br>Jasa   | 35.000.000         | 35.000.000         |  | 0        |  |  |
| 1        | 02        | 1.02.2.14.0.00.03.0000        | 01        | 2.06        | 01        | 5 | 1 | 02 | 01 |    | Belanja Barang   | 35.000.000         | 35.000.000         |  | 0        |  |  |
| 1        | 02        | 1.02.2.14.0.00.03.0000        | 01        | 2.06        | 01        | 5 | 1 | 02 | 01 | 01 | Belanja Barang<br>Pakai Habis  | 35.000.000         | 35.000.000         |  | 0        |  |  |
| 1        | 02        | 1.02.2.14.0.00.03.0000        | 01        | 2.06        | 04        |   |   |    |    |    | Penyediaan Bahan Logistik<br>Kantor                                    | 37.500.000         | 37.500.000         |  | 0        |  |  |
| 1        | 02        | 1.02.2.14.0.00.03.0000        | 01        | 2.06        | 04        | 5 | 1 |    |    |    | BELANJA OPERASI  | 37.500.000         | 37.500.000         |  | 0        |  |  |
| 1        | 02        | 1.02.2.14.0.00.03.0000        | 01        | 2.06        | 04        | 5 | 1 | 02 |    |    | Belanja Barang dan<br>Jasa   | 37.500.000         | 37.500.000         |  | 0        |  |  |
| 1        | 02        | 1.02.2.14.0.00.03.0000        | 01        | 2.06        | 04        | 5 | 1 | 02 | 01 |    | Belanja Barang   | 37.500.000         | 37.500.000         |  | 0        |  |  |




|   |    |                        |    |      |    |   |   |    |    |    |   |            |  |   |  |  |
|---|----|------------------------|----|------|----|---|---|----|----|----|---|------------|--|---|--|--|
| 1 | 02 | 1.02.2.14.0.00.03.0000 | 01 | 2.06 | 04 | 5 | 1 | 02 | 01 | 01 | Belanja Barang<br>Pakai Habis                                   | 37.500.000 |  | 0 |  |  |
| 1 | 02 | 1.02.2.14.0.00.03.0000 | 01 | 2.06 | 05 |   |   |    |    |    | Penyediaan Barang Cetak<br>dan Penggandaan                      | 50.000.000 | 50.000.000   | 0 |  |  |
| 1 | 02 | 1.02.2.14.0.00.03.0000 | 01 | 2.06 | 05 | 5 | 1 |    |    |    | BELANJA OPERASI   | 50.000.000 | 50.000.000   | 0 |  |  |
| 1 | 02 | 1.02.2.14.0.00.03.0000 | 01 | 2.06 | 05 | 5 | 1 | 02 |    |    | Belanja Barang dan<br>Jasa                                      | 50.000.000 | 50.000.000   | 0 |  |  |
| 1 | 02 | 1.02.2.14.0.00.03.0000 | 01 | 2.06 | 05 | 5 | 1 | 02 | 01 |    | Belanja Barang  | 50.000.000 | 50.000.000   | 0 |  |  |
| 1 | 02 | 1.02.2.14.0.00.03.0000 | 01 | 2.06 | 05 | 5 | 1 | 02 | 01 | 01 | Belanja Barang<br>Pakai Habis                                   | 50.000.000 | 50.000.000   | 0 |  |  |
| 1 | 02 | 1.02.2.14.0.00.03.0000 | 01 | 2.06 | 06 |   |   |    |    |    | Penyediaan Bahan Bacaan<br>dan Peraturan Perundang-<br>undangan | 1.600.000  | 1.600.000  | 0 |  |  |
| 1 | 02 | 1.02.2.14.0.00.03.0000 | 01 | 2.06 | 06 | 5 | 1 |    |    |    | BELANJA OPERASI   | 1.600.000  | 1.600.000  | 0 |  |  |
| 1 | 02 | 1.02.2.14.0.00.03.0000 | 01 | 2.06 | 06 | 5 | 1 | 02 |    |    | Belanja Barang dan<br>Jasa                                      | 1.600.000  | 1.600.000  | 0 |  |  |
| 1 | 02 | 1.02.2.14.0.00.03.0000 | 01 | 2.06 | 06 | 5 | 1 | 02 | 02 |    | Belanja Jasa  | 1.600.000  | 1.600.000  | 0 |  |  |
| 1 | 02 | 1.02.2.14.0.00.03.0000 | 01 | 2.06 | 06 | 5 | 1 | 02 | 02 | 01 | Belanja Jasa<br>Kantor  | 1.600.000  | 1.600.000  | 0 |  |  |
| 1 | 02 | 1.02.2.14.0.00.03.0000 | 01 | 2.06 | 07 |   |   |    |    |    | Penyediaan Bahan/Material                                       | 80.000.000 | 80.000.000   | 0 |  |  |
| 1 | 02 | 1.02.2.14.0.00.03.0000 | 01 | 2.06 | 07 | 5 | 1 |    |    |    | BELANJA OPERASI   | 80.000.000 | 80.000.000   | 0 |  |  |
| 1 | 02 | 1.02.2.14.0.00.03.0000 | 01 | 2.06 | 07 | 5 | 1 | 02 |    |    | Belanja Barang dan<br>Jasa                                      | 80.000.000 | 80.000.000   | 0 |  |  |
| 1 | 02 | 1.02.2.14.0.00.03.0000 | 01 | 2.06 | 07 | 5 | 1 | 02 | 01 |    | Belanja Barang  | 80.000.000 | 80.000.000   | 0 |  |  |
| 1 | 02 | 1.02.2.14.0.00.03.0000 | 01 | 2.06 | 07 | 5 | 1 | 02 | 01 | 01 | Belanja Barang<br>Pakai Habis                                   | 80.000.000 | 80.000.000   | 0 |  |  |
| 1 | 02 | 1.02.2.14.0.00.03.0000 | 01 | 2.06 | 09 |   |   |    |    |    | Penyelenggaraan Rapat<br>Koordinasi dan Konsultasi<br>SKPD      | 30.000.000 | 30.000.000   | 0 |  |  |
| 1 | 02 | 1.02.2.14.0.00.03.0000 | 01 | 2.06 | 09 | 5 | 1 |    |    |    | BELANJA OPERASI   | 30.000.000 | 30.000.000   | 0 |  |  |
| 1 | 02 | 1.02.2.14.0.00.03.0000 | 01 | 2.06 | 09 | 5 | 1 | 02 |    |    | Belanja Barang dan<br>Jasa                                      | 30.000.000 | 30.000.000   | 0 |  |  |
| 1 | 02 | 1.02.2.14.0.00.03.0000 | 01 | 2.06 | 09 | 5 | 1 | 02 | 04 |    | Belanja Perjalanan<br>Dinas                                     | 30.000.000 | 30.000.000   | 0 |  |  |
| 1 | 02 | 1.02.2.14.0.00.03.0000 | 01 | 2.06 | 09 | 5 | 1 | 02 | 04 | 01 | Belanja<br>Perjalanan Dinas<br>Dalam Negeri                     | 30.000.000 | 30.000.000   | 0 |  |  |
| 1 | 02 | 1.02.2.14.0.00.03.0000 | 01 | 2.06 | 10 |   |   |    |    |    | Penatausahaan Arsip   | 2.000.000  | 2.000.000  | 0 |  |  |



|          |           |                               |           |             |           |   |   |    |    | Dinamis pada SKPD |   |                    |                    |          |  |
|----------|-----------|-------------------------------|-----------|-------------|-----------|---|---|----|----|-------------------|---|--------------------|--------------------|----------|--|
| 1        | 02        | 1.02.2.14.0.00.03.0000        | 01        | 2.06        | 10        | 5 | 1 |    |    |                   | BELANJA OPERASI   | 2.000.000          | 2.000.000          | 0        |  |
| 1        | 02        | 1.02.2.14.0.00.03.0000        | 01        | 2.06        | 10        | 5 | 1 | 02 |    |                   | Belanja Barang dan Jasa   | 2.000.000          | 2.000.000          | 0        |  |
| 1        | 02        | 1.02.2.14.0.00.03.0000        | 01        | 2.06        | 10        | 5 | 1 | 02 | 01 |                   | Belanja Barang  | 2.000.000          | 2.000.000          | 0        |  |
| 1        | 02        | 1.02.2.14.0.00.03.0000        | 01        | 2.06        | 10        | 5 | 1 | 02 | 01 | 01                | Belanja Barang Pakai Habis  | 2.000.000          | 2.000.000          | 0        |  |
| <b>1</b> | <b>02</b> | <b>1.02.2.14.0.00.03.0000</b> | <b>01</b> | <b>2.07</b> | <b>00</b> |   |   |    |    |                   | <b>Pengadaan Barang Milik Daerah Penunjang Urusan Pemerintah Daerah</b> | <b>215.000.000</b> | <b>215.000.000</b> | <b>0</b> |  |
| 1        | 02        | 1.02.2.14.0.00.03.0000        | 01        | 2.07        | 05        |   |   |    |    |                   | Pengadaan Mebel   | 50.000.000         | 50.000.000         | 0        |  |
| 1        | 02        | 1.02.2.14.0.00.03.0000        | 01        | 2.07        | 05        | 5 | 2 |    |    |                   | BELANJA MODAL   | 50.000.000         | 50.000.000         | 0        |  |
| 1        | 02        | 1.02.2.14.0.00.03.0000        | 01        | 2.07        | 05        | 5 | 2 | 02 |    |                   | Belanja Modal Peralatan dan Mesin                                       | 50.000.000         | 50.000.000         | 0        |  |
| 1        | 02        | 1.02.2.14.0.00.03.0000        | 01        | 2.07        | 05        | 5 | 2 | 02 | 05 |                   | Belanja Modal Alat Kantor dan Rumah Tangga                              | 50.000.000         | 50.000.000         | 0        |  |
| 1        | 02        | 1.02.2.14.0.00.03.0000        | 01        | 2.07        | 05        | 5 | 2 | 02 | 05 | 01                | Belanja Modal Alat Kantor   | 17.000.000         | 17.000.000         | 0        |  |
| 1        | 02        | 1.02.2.14.0.00.03.0000        | 01        | 2.07        | 05        | 5 | 2 | 02 | 05 | 02                | Belanja Modal Alat Rumah Tangga   | 33.000.000         | 33.000.000         | 0        |  |
| 1        | 02        | 1.02.2.14.0.00.03.0000        | 01        | 2.07        | 06        |   |   |    |    |                   | Pengadaan Peralatan dan Mesin Lainnya                                   | 165.000.000        | 165.000.000        | 0        |  |
| 1        | 02        | 1.02.2.14.0.00.03.0000        | 01        | 2.07        | 06        | 5 | 2 |    |    |                   | BELANJA MODAL   | 165.000.000        | 165.000.000        | 0        |  |
| 1        | 02        | 1.02.2.14.0.00.03.0000        | 01        | 2.07        | 06        | 5 | 2 | 02 |    |                   | Belanja Modal Peralatan dan Mesin                                       | 165.000.000        | 165.000.000        | 0        |  |
| 1        | 02        | 1.02.2.14.0.00.03.0000        | 01        | 2.07        | 06        | 5 | 2 | 02 | 05 |                   | Belanja Modal Alat Kantor dan Rumah Tangga                              | 2.124.000          | 2.124.000          | 0        |  |
| 1        | 02        | 1.02.2.14.0.00.03.0000        | 01        | 2.07        | 06        | 5 | 2 | 02 | 05 | 02                | Belanja Modal Alat Rumah Tangga   | 2.124.000          | 2.124.000          | 0        |  |
| 1        | 02        | 1.02.2.14.0.00.03.0000        | 01        | 2.07        | 06        | 5 | 2 | 02 | 06 |                   | Belanja Modal Alat Studio, Komunikasi, dan Pemancar                     | 19.000.000         | 19.000.000         | 0        |  |
| 1        | 02        | 1.02.2.14.0.00.03.0000        | 01        | 2.07        | 06        | 5 | 2 | 02 | 06 | 01                | Belanja Modal Alat Studio   | 19.000.000         | 19.000.000         | 0        |  |
| 1        | 02        | 1.02.2.14.0.00.03.0000        | 01        | 2.07        | 06        | 5 | 2 | 02 | 10 |                   | Belanja Modal   | 143.876.000        | 143.876.000        | 0        |  |




|          |           |                               |           |             |           |   |   |    |    |    | Komputer  |                    |                    |          |  |
|----------|-----------|-------------------------------|-----------|-------------|-----------|---|---|----|----|----|---|--------------------|--------------------|----------|--|
| 1        | 02        | 1.02.2.14.0.00.03.0000        | 01        | 2.07        | 06        | 5 | 2 | 02 | 10 | 01 | Belanja Modal<br>Komputer Unit                                  | 122.247.000        | 122.247.000        | 0        |  |
| 1        | 02        | 1.02.2.14.0.00.03.0000        | 01        | 2.07        | 06        | 5 | 2 | 02 | 10 | 02 | Belanja Modal<br>Peralatan<br>Komputer                          | 21.629.000         | 21.629.000         | 0        |  |
| <b>1</b> | <b>02</b> | <b>1.02.2.14.0.00.03.0000</b> | <b>01</b> | <b>2.08</b> | <b>00</b> |   |   |    |    |    | <b>Penyediaan Jasa Penunjang<br/>Urusan Pemerintahan Daerah</b> | <b>720.160.000</b> | <b>720.160.000</b> | <b>0</b> |  |
| 1        | 02        | 1.02.2.14.0.00.03.0000        | 01        | 2.08        | 01        |   |   |    |    |    | Penyediaan Jasa Surat<br>Menyurat                               | 2.500.000          | 2.500.000          | 0        |  |
| 1        | 02        | 1.02.2.14.0.00.03.0000        | 01        | 2.08        | 01        | 5 | 1 |    |    |    | BELANJA OPERASI   | 2.500.000          | 2.500.000          | 0        |  |
| 1        | 02        | 1.02.2.14.0.00.03.0000        | 01        | 2.08        | 01        | 5 | 1 | 02 |    |    | Belanja Barang dan<br>Jasa                                      | 2.500.000          | 2.500.000          | 0        |  |
| 1        | 02        | 1.02.2.14.0.00.03.0000        | 01        | 2.08        | 01        | 5 | 1 | 02 | 01 |    | Belanja Barang  | 2.200.000          | 2.200.000          | 0        |  |
| 1        | 02        | 1.02.2.14.0.00.03.0000        | 01        | 2.08        | 01        | 5 | 1 | 02 | 01 | 01 | Belanja Barang<br>Pakai Habis                                   | 2.200.000          | 2.200.000          | 0        |  |
| 1        | 02        | 1.02.2.14.0.00.03.0000        | 01        | 2.08        | 01        | 5 | 1 | 02 | 02 |    | Belanja Jasa  | 300.000            | 300.000            | 0        |  |
| 1        | 02        | 1.02.2.14.0.00.03.0000        | 01        | 2.08        | 01        | 5 | 1 | 02 | 02 | 01 | Belanja Jasa<br>Kantor  | 300.000            | 300.000            | 0        |  |
| 1        | 02        | 1.02.2.14.0.00.03.0000        | 01        | 2.08        | 02        |   |   |    |    |    | Penyediaan Jasa Komunikasi,<br>Sumber Daya Air dan Listrik      | 587.660.000        | 587.660.000        | 0        |  |
| 1        | 02        | 1.02.2.14.0.00.03.0000        | 01        | 2.08        | 02        | 5 | 1 |    |    |    | BELANJA OPERASI   | 587.660.000        | 587.660.000        | 0        |  |
| 1        | 02        | 1.02.2.14.0.00.03.0000        | 01        | 2.08        | 02        | 5 | 1 | 02 |    |    | Belanja Barang dan<br>Jasa                                      | 587.660.000        | 587.660.000        | 0        |  |
| 1        | 02        | 1.02.2.14.0.00.03.0000        | 01        | 2.08        | 02        | 5 | 1 | 02 | 02 |    | Belanja Jasa  | 587.660.000        | 587.660.000        | 0        |  |
| 1        | 02        | 1.02.2.14.0.00.03.0000        | 01        | 2.08        | 02        | 5 | 1 | 02 | 02 | 01 | Belanja Jasa<br>Kantor  | 587.660.000        | 587.660.000        | 0        |  |
| 1        | 02        | 1.02.2.14.0.00.03.0000        | 01        | 2.08        | 04        |   |   |    |    |    | Penyediaan Jasa Pelayanan<br>Umum Kantor                        | 130.000.000        | 130.000.000        | 0        |  |
| 1        | 02        | 1.02.2.14.0.00.03.0000        | 01        | 2.08        | 04        | 5 | 1 |    |    |    | BELANJA OPERASI   | 130.000.000        | 130.000.000        | 0        |  |
| 1        | 02        | 1.02.2.14.0.00.03.0000        | 01        | 2.08        | 04        | 5 | 1 | 02 |    |    | Belanja Barang dan<br>Jasa                                      | 130.000.000        | 130.000.000        | 0        |  |
| 1        | 02        | 1.02.2.14.0.00.03.0000        | 01        | 2.08        | 04        | 5 | 1 | 02 | 01 |    | Belanja Barang  | 46.408.000         | 46.408.000         | 0        |  |
| 1        | 02        | 1.02.2.14.0.00.03.0000        | 01        | 2.08        | 04        | 5 | 1 | 02 | 01 | 01 | Belanja Barang<br>Pakai Habis                                   | 46.408.000         | 46.408.000         | 0        |  |
| 1        | 02        | 1.02.2.14.0.00.03.0000        | 01        | 2.08        | 04        | 5 | 1 | 02 | 02 |    | Belanja Jasa  | 83.592.000         | 83.592.000         | 0        |  |
| 1        | 02        | 1.02.2.14.0.00.03.0000        | 01        | 2.08        | 04        | 5 | 1 | 02 | 02 | 01 | Belanja Jasa<br>Kantor  | 83.592.000         | 83.592.000         | 0        |  |

|      |                        |    |      |    |   |   |    |    |    |  |  |  |  |   |                    |  |          |  |  |
|------|------------------------|----|------|----|---|---|----|----|----|--|--|--|--|---|--------------------|--|----------|--|--|
| 1 02 | 1.02.2.14.0.00.03.0000 | 01 | 2.09 | 00 |   |   |    |    |    |  |  |  |  | <b>Pemeliharaan Barang Milik Daerah Penunjang Urusan Pemerintahan Daerah</b>  | <b>455.000.000</b> |  | <b>0</b> |  |  |
| 1 02 | 1.02.2.14.0.00.03.0000 | 01 | 2.09 | 01 |   |   |    |    |    |  |  |  |  | Penyediaan Jasa Pemeliharaan, Biaya Pemeliharaan, dan Pajak Kendaraan Perorangan Dinas atau Kendaraan Dinas Jabatan | 165.000.000        | 165.000.000  | 0        |  |  |
| 1 02 | 1.02.2.14.0.00.03.0000 | 01 | 2.09 | 01 | 5 | 1 |    |    |    |  |  |  |  | BELANJA OPERASI   | 165.000.000        | 165.000.000  | 0        |  |  |
| 1 02 | 1.02.2.14.0.00.03.0000 | 01 | 2.09 | 01 | 5 | 1 | 02 |    |    |  |  |  |  | Belanja Barang dan Jasa   | 165.000.000        | 165.000.000  | 0        |  |  |
| 1 02 | 1.02.2.14.0.00.03.0000 | 01 | 2.09 | 01 | 5 | 1 | 02 | 01 |    |  |  |  |  | Belanja Barang  | 91.640.000         | 91.640.000   | 0        |  |  |
| 1 02 | 1.02.2.14.0.00.03.0000 | 01 | 2.09 | 01 | 5 | 1 | 02 | 01 | 01 |  |  |  |  | Belanja Barang Pakai Habis  | 91.640.000         | 91.640.000   | 0        |  |  |
| 1 02 | 1.02.2.14.0.00.03.0000 | 01 | 2.09 | 01 | 5 | 1 | 02 | 02 |    |  |  |  |  | Belanja Jasa  | 31.000.000         | 31.000.000   | 0        |  |  |
| 1 02 | 1.02.2.14.0.00.03.0000 | 01 | 2.09 | 01 | 5 | 1 | 02 | 02 | 01 |  |  |  |  | Belanja Jasa Kantor   | 31.000.000         | 31.000.000   | 0        |  |  |
| 1 02 | 1.02.2.14.0.00.03.0000 | 01 | 2.09 | 01 | 5 | 1 | 02 | 03 |    |  |  |  |  | Belanja Pemeliharaan  | 42.360.000         | 42.360.000   | 0        |  |  |
| 1 02 | 1.02.2.14.0.00.03.0000 | 01 | 2.09 | 01 | 5 | 1 | 02 | 03 | 02 |  |  |  |  | Belanja Pemeliharaan Peralatan dan Mesin  | 42.360.000         | 42.360.000   | 0        |  |  |
| 1 02 | 1.02.2.14.0.00.03.0000 | 01 | 2.09 | 05 |   |   |    |    |    |  |  |  |  | Pemeliharaan Mebel  | 10.000.000         | 10.000.000   | 0        |  |  |
| 1 02 | 1.02.2.14.0.00.03.0000 | 01 | 2.09 | 05 | 5 | 1 |    |    |    |  |  |  |  | BELANJA OPERASI   | 10.000.000         | 10.000.000   | 0        |  |  |
| 1 02 | 1.02.2.14.0.00.03.0000 | 01 | 2.09 | 05 | 5 | 1 | 02 |    |    |  |  |  |  | Belanja Barang dan Jasa   | 10.000.000         | 10.000.000   | 0        |  |  |
| 1 02 | 1.02.2.14.0.00.03.0000 | 01 | 2.09 | 05 | 5 | 1 | 02 | 03 |    |  |  |  |  | Belanja Pemeliharaan  | 10.000.000         | 10.000.000   | 0        |  |  |
| 1 02 | 1.02.2.14.0.00.03.0000 | 01 | 2.09 | 05 | 5 | 1 | 02 | 03 | 02 |  |  |  |  | Belanja Pemeliharaan Peralatan dan Mesin  | 10.000.000         | 10.000.000   | 0        |  |  |
| 1 02 | 1.02.2.14.0.00.03.0000 | 01 | 2.09 | 06 |   |   |    |    |    |  |  |  |  | Pemeliharaan Peralatan dan Mesin Lainnya  | 100.000.000        | 100.000.000  | 0        |  |  |
| 1 02 | 1.02.2.14.0.00.03.0000 | 01 | 2.09 | 06 | 5 | 1 |    |    |    |  |  |  |  | BELANJA OPERASI   | 100.000.000        | 100.000.000  | 0        |  |  |
| 1 02 | 1.02.2.14.0.00.03.0000 | 01 | 2.09 | 06 | 5 | 1 | 02 |    |    |  |  |  |  | Belanja Barang dan Jasa   | 100.000.000        | 100.000.000  | 0        |  |  |
| 1 02 | 1.02.2.14.0.00.03.0000 | 01 | 2.09 | 06 | 5 | 1 | 02 | 02 |    |  |  |  |  | Belanja Jasa  | 6.000.000          | 6.000.000  | 0        |  |  |

|          |           |                               |           |             |           |   |   |    |    |    |  |                       |  |          |  |  |
|----------|-----------|-------------------------------|-----------|-------------|-----------|---|---|----|----|----|--|-----------------------|--|----------|--|--|
| 1        | 02        | 1.02.2.14.0.00.03.0000        | 01        | 2.09        | 06        | 5 | 1 | 02 | 02 | 01 | Belanja Jasa Kantor  | 6.000.000             |  | 0        |  |  |
| 1        | 02        | 1.02.2.14.0.00.03.0000        | 01        | 2.09        | 06        | 5 | 1 | 02 | 03 |    | Belanja Pemeliharaan   | 94.000.000            | 94.000.000   | 0        |  |  |
| 1        | 02        | 1.02.2.14.0.00.03.0000        | 01        | 2.09        | 06        | 5 | 1 | 02 | 03 | 02 | Belanja Pemeliharaan Peralatan dan Mesin                     | 94.000.000            | 94.000.000   | 0        |  |  |
| 1        | 02        | 1.02.2.14.0.00.03.0000        | 01        | 2.09        | 09        |   |   |    |    |    | Pemeliharaan/Rehabilitasi Gedung Kantor dan Bangunan Lainnya | 180.000.000           | 180.000.000  | 0        |  |  |
| 1        | 02        | 1.02.2.14.0.00.03.0000        | 01        | 2.09        | 09        | 5 | 1 |    |    |    | BELANJA OPERASI  | 180.000.000           | 180.000.000  | 0        |  |  |
| 1        | 02        | 1.02.2.14.0.00.03.0000        | 01        | 2.09        | 09        | 5 | 1 | 02 |    |    | Belanja Barang dan Jasa                                      | 180.000.000           | 180.000.000  | 0        |  |  |
| 1        | 02        | 1.02.2.14.0.00.03.0000        | 01        | 2.09        | 09        | 5 | 1 | 02 | 03 |    | Belanja Pemeliharaan   | 180.000.000           | 180.000.000  | 0        |  |  |
| 1        | 02        | 1.02.2.14.0.00.03.0000        | 01        | 2.09        | 09        | 5 | 1 | 02 | 03 | 03 | Belanja Pemeliharaan Gedung dan Bangunan                     | 180.000.000           | 180.000.000  | 0        |  |  |
| <b>1</b> | <b>02</b> | <b>1.02.2.14.0.00.03.0000</b> | <b>01</b> | <b>2.10</b> | <b>00</b> |   |   |    |    |    | <b>Peningkatan Pelayanan BLUD</b>                            | <b>74.089.837.000</b> | <b>74.089.837.000</b>  | <b>0</b> |  |  |
| 1        | 02        | 1.02.2.14.0.00.03.0000        | 01        | 2.10        | 01        |   |   |    |    |    | Pelayanan dan Penunjang Pelayanan BLUD                       | 74.089.837.000        | 74.089.837.000   | 0        |  |  |
| 1        | 02        | 1.02.2.14.0.00.03.0000        | 01        | 2.10        | 01        | 5 | 1 |    |    |    | BELANJA OPERASI  | 70.019.111.000        | 70.019.111.000   | 0        |  |  |
| 1        | 02        | 1.02.2.14.0.00.03.0000        | 01        | 2.10        | 01        | 5 | 1 | 01 |    |    | Belanja Pegawai  | 514.804.000           | 514.804.000  | 0        |  |  |
| 1        | 02        | 1.02.2.14.0.00.03.0000        | 01        | 2.10        | 01        | 5 | 1 | 01 | 99 |    | Belanja Pegawai BLUD   | 514.804.000           | 514.804.000  | 0        |  |  |
| 1        | 02        | 1.02.2.14.0.00.03.0000        | 01        | 2.10        | 01        | 5 | 1 | 01 | 99 | 99 | Belanja Pegawai BLUD   | 514.804.000           | 514.804.000  | 0        |  |  |
| 1        | 02        | 1.02.2.14.0.00.03.0000        | 01        | 2.10        | 01        | 5 | 1 | 02 |    |    | Belanja Barang dan Jasa                                      | 69.504.307.000        | 69.504.307.000   | 0        |  |  |
| 1        | 02        | 1.02.2.14.0.00.03.0000        | 01        | 2.10        | 01        | 5 | 1 | 02 | 01 |    | Belanja Barang   | 24.820.000            | 24.820.000   | 0        |  |  |
| 1        | 02        | 1.02.2.14.0.00.03.0000        | 01        | 2.10        | 01        | 5 | 1 | 02 | 01 | 01 | Belanja Barang Pakai Habis                                   | 24.820.000            | 24.820.000   | 0        |  |  |
| 1        | 02        | 1.02.2.14.0.00.03.0000        | 01        | 2.10        | 01        | 5 | 1 | 02 | 02 |    | Belanja Jasa   | 21.700.000            | 21.700.000   | 0        |  |  |
| 1        | 02        | 1.02.2.14.0.00.03.0000        | 01        | 2.10        | 01        | 5 | 1 | 02 | 02 | 01 | Belanja Jasa Kantor  | 15.200.000            | 15.200.000   | 0        |  |  |
| 1        | 02        | 1.02.2.14.0.00.03.0000        | 01        | 2.10        | 01        | 5 | 1 | 02 | 02 | 12 | Belanja Kursus/Pelatihan,                                    | 6.500.000             | 6.500.000  | 0        |  |  |



|   |    |                        |    |      |    |   |   |    |    |    | Sosialisasi,<br>Bimbingan Teknis<br>serta Pendidikan<br>dan Pelatihan |                |                |   |  |
|---|----|------------------------|----|------|----|---|---|----|----|----|---|----------------|----------------|---|--|
| 1 | 02 | 1.02.2.14.0.00.03.0000 | 01 | 2.10 | 01 | 5 | 1 | 02 | 04 |    | Belanja Perjalanan Dinas  | 12.480.000     | 12.480.000     | 0 |  |
| 1 | 02 | 1.02.2.14.0.00.03.0000 | 01 | 2.10 | 01 | 5 | 1 | 02 | 04 | 01 | Belanja Perjalanan Dinas Dalam Negeri                                 | 12.480.000     | 12.480.000     | 0 |  |
| 1 | 02 | 1.02.2.14.0.00.03.0000 | 01 | 2.10 | 01 | 5 | 1 | 02 | 99 |    | Belanja Barang dan Jasa BLUD  | 69.445.307.000 | 69.445.307.000 | 0 |  |
| 1 | 02 | 1.02.2.14.0.00.03.0000 | 01 | 2.10 | 01 | 5 | 1 | 02 | 99 | 99 | Belanja Barang dan Jasa BLUD  | 69.445.307.000 | 69.445.307.000 | 0 |  |
| 1 | 02 | 1.02.2.14.0.00.03.0000 | 01 | 2.10 | 01 | 5 | 2 |    |    |    | BELANJA MODAL   | 4.070.726.000  | 4.070.726.000  | 0 |  |
| 1 | 02 | 1.02.2.14.0.00.03.0000 | 01 | 2.10 | 01 | 5 | 2 | 02 |    |    | Belanja Modal Peralatan dan Mesin                                     | 3.568.813.000  | 3.568.813.000  | 0 |  |
| 1 | 02 | 1.02.2.14.0.00.03.0000 | 01 | 2.10 | 01 | 5 | 2 | 02 | 99 |    | Belanja Modal Peralatan dan Mesin BLUD                                | 3.568.813.000  | 3.568.813.000  | 0 |  |
| 1 | 02 | 1.02.2.14.0.00.03.0000 | 01 | 2.10 | 01 | 5 | 2 | 02 | 99 | 99 | Belanja Modal Peralatan dan Mesin BLUD                                | 3.568.813.000  | 3.568.813.000  | 0 |  |
| 1 | 02 | 1.02.2.14.0.00.03.0000 | 01 | 2.10 | 01 | 5 | 2 | 03 |    |    | Belanja Modal Gedung dan Bangunan                                     | 273.010.000    | 273.010.000    | 0 |  |
| 1 | 02 | 1.02.2.14.0.00.03.0000 | 01 | 2.10 | 01 | 5 | 2 | 03 | 99 |    | Belanja Modal Gedung dan Bangunan BLUD                                | 273.010.000    | 273.010.000    | 0 |  |
| 1 | 02 | 1.02.2.14.0.00.03.0000 | 01 | 2.10 | 01 | 5 | 2 | 03 | 99 | 99 | Belanja Modal Gedung dan Bangunan BLUD                                | 273.010.000    | 273.010.000    | 0 |  |
| 1 | 02 | 1.02.2.14.0.00.03.0000 | 01 | 2.10 | 01 | 5 | 2 | 04 |    |    | Belanja Modal Jalan, Jaringan, dan Irigasi                            | 153.903.000    | 153.903.000    | 0 |  |
| 1 | 02 | 1.02.2.14.0.00.03.0000 | 01 | 2.10 | 01 | 5 | 2 | 04 | 99 |    | Belanja Modal Jalan, Jaringan, dan Irigasi BLUD                       | 153.903.000    | 153.903.000    | 0 |  |
| 1 | 02 | 1.02.2.14.0.00.03.0000 | 01 | 2.10 | 01 | 5 | 2 | 04 | 99 | 99 | Belanja Modal Jalan, Jaringan, dan Irigasi BLUD                       | 153.903.000    | 153.903.000    | 0 |  |
| 1 | 02 | 1.02.2.14.0.00.03.0000 | 01 | 2.10 | 01 | 5 | 2 | 06 |    |    | Belanja Modal Aset Lainnya  | 75.000.000     | 75.000.000     | 0 |  |

|   |    |                        |    |      |    |   |   |    |    |    |  |                       |  |          |  |  |
|---|----|------------------------|----|------|----|---|---|----|----|----|--|-----------------------|--|----------|--|--|
| 1 | 02 | 1.02.2.14.0.00.03.0000 | 01 | 2.10 | 01 | 5 | 2 | 06 | 99 |    | Belanja Modal Aset Lainnya BLUD  | 75.000.000            |  | 0        |  |  |
| 1 | 02 | 1.02.2.14.0.00.03.0000 | 01 | 2.10 | 01 | 5 | 2 | 06 | 99 | 99 | Belanja Modal Aset Lainnya BLUD  | 75.000.000            | 75.000.000   | 0        |  |  |
| 2 | 14 | 1.02.2.14.0.00.03.0000 | 00 | 0.00 | 00 |   |   |    |    |    | <b>URUSAN PEMERINTAHAN BIDANG PENGENDALIAN PENDUDUK DAN KELUARGA BERENCANA</b>   | <b>18.336.998.000</b> | <b>18.336.998.000</b>  | <b>0</b> |  |  |
| 2 | 14 | 1.02.2.14.0.00.03.0000 | 02 | 0.00 | 00 |   |   |    |    |    | <b>PROGRAM PENGENDALIAN PENDUDUK</b>   | <b>341.976.000</b>    | <b>341.976.000</b>   | <b>0</b> |  |  |
| 2 | 14 | 1.02.2.14.0.00.03.0000 | 02 | 2.01 | 00 |   |   |    |    |    | <b>Pemaduan dan Sinkronisasi Kebijakan Pemerintah Daerah Provinsi dengan Pemerintah Daerah Kabupaten/Kota dalam rangka Pengendalian Kuantitas Penduduk</b> | <b>60.000.000</b>     | <b>60.000.000</b>  | <b>0</b> |  |  |
| 2 | 14 | 1.02.2.14.0.00.03.0000 | 02 | 2.01 | 02 |   |   |    |    |    | Penyusunan dan Pemanfaatan Grand Design Pembangunan Kependudukan (GDPK) Tingkat Kabupaten/Kota   | 30.000.000            | 30.000.000   | 0        |  |  |
| 2 | 14 | 1.02.2.14.0.00.03.0000 | 02 | 2.01 | 02 | 5 | 1 |    |    |    | BELANJA OPERASI  | 30.000.000            | 30.000.000   | 0        |  |  |
| 2 | 14 | 1.02.2.14.0.00.03.0000 | 02 | 2.01 | 02 | 5 | 1 | 02 |    |    | Belanja Barang dan Jasa  | 30.000.000            | 30.000.000   | 0        |  |  |
| 2 | 14 | 1.02.2.14.0.00.03.0000 | 02 | 2.01 | 02 | 5 | 1 | 02 | 01 |    | Belanja Barang   | 8.560.000             | 8.560.000  | 0        |  |  |
| 2 | 14 | 1.02.2.14.0.00.03.0000 | 02 | 2.01 | 02 | 5 | 1 | 02 | 01 | 01 | Belanja Barang Pakai Habis   | 8.560.000             | 8.560.000  | 0        |  |  |
| 2 | 14 | 1.02.2.14.0.00.03.0000 | 02 | 2.01 | 02 | 5 | 1 | 02 | 02 |    | Belanja Jasa   | 9.600.000             | 9.600.000  | 0        |  |  |
| 2 | 14 | 1.02.2.14.0.00.03.0000 | 02 | 2.01 | 02 | 5 | 1 | 02 | 02 | 01 | Belanja Jasa Kantor  | 9.600.000             | 9.600.000  | 0        |  |  |
| 2 | 14 | 1.02.2.14.0.00.03.0000 | 02 | 2.01 | 02 | 5 | 1 | 02 | 04 |    | Belanja Perjalanan Dinas   | 11.840.000            | 11.840.000   | 0        |  |  |
| 2 | 14 | 1.02.2.14.0.00.03.0000 | 02 | 2.01 | 02 | 5 | 1 | 02 | 04 | 01 | Belanja Perjalanan Dinas Dalam Negeri  | 11.840.000            | 11.840.000   | 0        |  |  |
| 2 | 14 | 1.02.2.14.0.00.03.0000 | 02 | 2.01 | 10 |   |   |    |    |    | Implementasi Pendidikan Kependudukan Jalur Pendidikan Formal dan Nonformal   | 30.000.000            | 30.000.000   | 0        |  |  |



|          |           |                               |           |             |           |   |   |    |    |    |  |  |  |   |                    |                    |          |  |  |
|----------|-----------|-------------------------------|-----------|-------------|-----------|---|---|----|----|----|--|--|--|---|--------------------|--------------------|----------|--|--|
| 2        | 14        | 1.02.2.14.0.00.03.0000        | 02        | 2.01        | 10        | 5 | 1 |    |    |    |  |  |  | BELANJA OPERASI   | 30.000.000         |                    | 0        |  |  |
| 2        | 14        | 1.02.2.14.0.00.03.0000        | 02        | 2.01        | 10        | 5 | 1 | 02 |    |    |  |  |  | Belanja Barang dan Jasa   | 30.000.000         | 30.000.000         | 0        |  |  |
| 2        | 14        | 1.02.2.14.0.00.03.0000        | 02        | 2.01        | 10        | 5 | 1 | 02 | 01 |    |  |  |  | Belanja Barang  | 24.040.000         | 24.040.000         | 0        |  |  |
| 2        | 14        | 1.02.2.14.0.00.03.0000        | 02        | 2.01        | 10        | 5 | 1 | 02 | 01 | 01 |  |  |  | Belanja Barang Pakai Habis  | 24.040.000         | 24.040.000         | 0        |  |  |
| 2        | 14        | 1.02.2.14.0.00.03.0000        | 02        | 2.01        | 10        | 5 | 1 | 02 | 02 |    |  |  |  | Belanja Jasa  | 3.000.000          | 3.000.000          | 0        |  |  |
| 2        | 14        | 1.02.2.14.0.00.03.0000        | 02        | 2.01        | 10        | 5 | 1 | 02 | 02 | 01 |  |  |  | Belanja Jasa Kantor   | 3.000.000          | 3.000.000          | 0        |  |  |
| 2        | 14        | 1.02.2.14.0.00.03.0000        | 02        | 2.01        | 10        | 5 | 1 | 02 | 04 |    |  |  |  | Belanja Perjalanan Dinas  | 2.960.000          | 2.960.000          | 0        |  |  |
| 2        | 14        | 1.02.2.14.0.00.03.0000        | 02        | 2.01        | 10        | 5 | 1 | 02 | 04 | 01 |  |  |  | Belanja Perjalanan Dinas Dalam Negeri   | 2.960.000          | 2.960.000          | 0        |  |  |
| <b>2</b> | <b>14</b> | <b>1.02.2.14.0.00.03.0000</b> | <b>02</b> | <b>2.02</b> | <b>00</b> |   |   |    |    |    |  |  |  | <b>Pemetaan Perkiraan Pengendalian Penduduk Cakupan Daerah Kabupaten/Kota</b> | <b>281.976.000</b> | <b>281.976.000</b> | <b>0</b> |  |  |
| 2        | 14        | 1.02.2.14.0.00.03.0000        | 02        | 2.02        | 03        |   |   |    |    |    |  |  |  | Penyusunan Profil Kependudukan, Keluarga Berencana dan Pembangunan Keluarga   | 59.636.000         | 59.636.000         | 0        |  |  |
| 2        | 14        | 1.02.2.14.0.00.03.0000        | 02        | 2.02        | 03        | 5 | 1 |    |    |    |  |  |  | BELANJA OPERASI   | 59.636.000         | 59.636.000         | 0        |  |  |
| 2        | 14        | 1.02.2.14.0.00.03.0000        | 02        | 2.02        | 03        | 5 | 1 | 02 |    |    |  |  |  | Belanja Barang dan Jasa   | 59.636.000         | 59.636.000         | 0        |  |  |
| 2        | 14        | 1.02.2.14.0.00.03.0000        | 02        | 2.02        | 03        | 5 | 1 | 02 | 01 |    |  |  |  | Belanja Barang  | 20.912.000         | 20.912.000         | 0        |  |  |
| 2        | 14        | 1.02.2.14.0.00.03.0000        | 02        | 2.02        | 03        | 5 | 1 | 02 | 01 | 01 |  |  |  | Belanja Barang Pakai Habis  | 20.912.000         | 20.912.000         | 0        |  |  |
| 2        | 14        | 1.02.2.14.0.00.03.0000        | 02        | 2.02        | 03        | 5 | 1 | 02 | 02 |    |  |  |  | Belanja Jasa  | 25.404.000         | 25.404.000         | 0        |  |  |
| 2        | 14        | 1.02.2.14.0.00.03.0000        | 02        | 2.02        | 03        | 5 | 1 | 02 | 02 | 01 |  |  |  | Belanja Jasa Kantor   | 23.724.000         | 23.724.000         | 0        |  |  |
| 2        | 14        | 1.02.2.14.0.00.03.0000        | 02        | 2.02        | 03        | 5 | 1 | 02 | 02 | 05 |  |  |  | Belanja Sewa Gedung dan Bangunan  | 1.680.000          | 1.680.000          | 0        |  |  |
| 2        | 14        | 1.02.2.14.0.00.03.0000        | 02        | 2.02        | 03        | 5 | 1 | 02 | 04 |    |  |  |  | Belanja Perjalanan Dinas  | 13.320.000         | 13.320.000         | 0        |  |  |
| 2        | 14        | 1.02.2.14.0.00.03.0000        | 02        | 2.02        | 03        | 5 | 1 | 02 | 04 | 01 |  |  |  | Belanja Perjalanan Dinas Dalam Negeri   | 13.320.000         | 13.320.000         | 0        |  |  |



|          |           |                               |           |             |           |   |   |    |    |   |                                       |                       |             |  |  |  |  |  |          |
|----------|-----------|-------------------------------|-----------|-------------|-----------|---|---|----|----|---|---------------------------------------|-----------------------|-------------|--|--|--|--|--|----------|
| 2        | 14        | 1.02.2.14.0.00.03.0000        | 02        | 2.02        | 05        |   |   |    |    | Penyusunan Kajian Dampak Kependudukan   | 30.000.000                            |                       |             |  |  |  |  |  |          |
| 2        | 14        | 1.02.2.14.0.00.03.0000        | 02        | 2.02        | 05        | 5 | 1 |    |    | BELANJA OPERASI   | 30.000.000                            | 30.000.000            |             |  |  |  |  |  |          |
| 2        | 14        | 1.02.2.14.0.00.03.0000        | 02        | 2.02        | 05        | 5 | 1 | 02 |    | Belanja Barang dan Jasa   | 30.000.000                            | 30.000.000            |             |  |  |  |  |  |          |
| 2        | 14        | 1.02.2.14.0.00.03.0000        | 02        | 2.02        | 05        | 5 | 1 | 02 | 01 | Belanja Barang  | 12.280.000                            | 12.280.000            |             |  |  |  |  |  |          |
| 2        | 14        | 1.02.2.14.0.00.03.0000        | 02        | 2.02        | 05        | 5 | 1 | 02 | 01 | 01  | Belanja Barang Pakai Habis            | 12.280.000            | 12.280.000  |  |  |  |  |  |          |
| 2        | 14        | 1.02.2.14.0.00.03.0000        | 02        | 2.02        | 05        | 5 | 1 | 02 | 02 | Belanja Jasa  | 11.800.000                            | 11.800.000            |             |  |  |  |  |  |          |
| 2        | 14        | 1.02.2.14.0.00.03.0000        | 02        | 2.02        | 05        | 5 | 1 | 02 | 02 | 01  | Belanja Jasa Kantor                   | 11.800.000            | 11.800.000  |  |  |  |  |  |          |
| 2        | 14        | 1.02.2.14.0.00.03.0000        | 02        | 2.02        | 05        | 5 | 1 | 02 | 04 | Belanja Perjalanan Dinas  | 5.920.000                             | 5.920.000             |             |  |  |  |  |  |          |
| 2        | 14        | 1.02.2.14.0.00.03.0000        | 02        | 2.02        | 05        | 5 | 1 | 02 | 04 | 01  | Belanja Perjalanan Dinas Dalam Negeri | 5.920.000             | 5.920.000   |  |  |  |  |  |          |
| 2        | 14        | 1.02.2.14.0.00.03.0000        | 02        | 2.02        | 11        |   |   |    |    | Penyediaan Data dan Informasi Keluarga  | 36.340.000                            | 36.340.000            |             |  |  |  |  |  |          |
| 2        | 14        | 1.02.2.14.0.00.03.0000        | 02        | 2.02        | 11        | 5 | 1 |    |    | BELANJA OPERASI   | 36.340.000                            | 36.340.000            |             |  |  |  |  |  |          |
| 2        | 14        | 1.02.2.14.0.00.03.0000        | 02        | 2.02        | 11        | 5 | 1 | 02 |    | Belanja Barang dan Jasa   | 36.340.000                            | 36.340.000            |             |  |  |  |  |  |          |
| 2        | 14        | 1.02.2.14.0.00.03.0000        | 02        | 2.02        | 11        | 5 | 1 | 02 | 01 | Belanja Barang  | 36.340.000                            | 36.340.000            |             |  |  |  |  |  |          |
| 2        | 14        | 1.02.2.14.0.00.03.0000        | 02        | 2.02        | 11        | 5 | 1 | 02 | 01 | 01  | Belanja Barang Pakai Habis            | 36.340.000            | 36.340.000  |  |  |  |  |  |          |
| 2        | 14        | 1.02.2.14.0.00.03.0000        | 02        | 2.02        | 13        |   |   |    |    | Pengolahan dan Pelaporan Data Pengendalian Lapangan dan Pelayanan KB              | 156.000.000                           | 156.000.000           |             |  |  |  |  |  |          |
| 2        | 14        | 1.02.2.14.0.00.03.0000        | 02        | 2.02        | 13        | 5 | 1 |    |    | BELANJA OPERASI   | 156.000.000                           | 156.000.000           |             |  |  |  |  |  |          |
| 2        | 14        | 1.02.2.14.0.00.03.0000        | 02        | 2.02        | 13        | 5 | 1 | 02 |    | Belanja Barang dan Jasa   | 156.000.000                           | 156.000.000           |             |  |  |  |  |  |          |
| 2        | 14        | 1.02.2.14.0.00.03.0000        | 02        | 2.02        | 13        | 5 | 1 | 02 | 02 | Belanja Jasa  | 156.000.000                           | 156.000.000           |             |  |  |  |  |  |          |
| 2        | 14        | 1.02.2.14.0.00.03.0000        | 02        | 2.02        | 13        | 5 | 1 | 02 | 02 | 01  | Belanja Jasa Kantor                   | 156.000.000           | 156.000.000 |  |  |  |  |  |          |
| <b>2</b> | <b>14</b> | <b>1.02.2.14.0.00.03.0000</b> | <b>03</b> | <b>0.00</b> | <b>00</b> |   |   |    |    | <b>PROGRAM PEMBINAAN KELUARGA BERENCANA (KB)</b>                                  | <b>11.178.022.000</b>                 | <b>11.178.022.000</b> |             |  |  |  |  |  | <b>0</b> |
| <b>2</b> | <b>14</b> | <b>1.02.2.14.0.00.03.0000</b> | <b>03</b> | <b>2.01</b> | <b>00</b> |   |   |    |    | <b>Pelaksanaan Advokasi, Komunikasi, Informasi dan Edukasi (KIE) Pengendalian</b> | <b>1.326.300.000</b>                  | <b>1.326.300.000</b>  |             |  |  |  |  |  | <b>0</b> |





|   |    |                        |    |      |    |   |   |    |    |    | <b>Penduduk dan KB Sesuai<br/>Kearifan Budaya Lokal</b>                                       |             |             |   |  |  |
|---|----|------------------------|----|------|----|---|---|----|----|----|---|-------------|-------------|---|--|--|
| 2 | 14 | 1.02.2.14.0.00.03.0000 | 03 | 2.01 | 01 |   |   |    |    |    | Advokasi Program KKBPk kepada Stakeholders dan Mitra Kerja                                    | 40.000.000  | 40.000.000  | 0 |  |  |
| 2 | 14 | 1.02.2.14.0.00.03.0000 | 03 | 2.01 | 01 | 5 | 1 |    |    |    | BELANJA OPERASI   | 40.000.000  | 40.000.000  | 0 |  |  |
| 2 | 14 | 1.02.2.14.0.00.03.0000 | 03 | 2.01 | 01 | 5 | 1 | 02 |    |    | Belanja Barang dan Jasa   | 40.000.000  | 40.000.000  | 0 |  |  |
| 2 | 14 | 1.02.2.14.0.00.03.0000 | 03 | 2.01 | 01 | 5 | 1 | 02 | 01 |    | Belanja Barang  | 18.562.000  | 18.562.000  | 0 |  |  |
| 2 | 14 | 1.02.2.14.0.00.03.0000 | 03 | 2.01 | 01 | 5 | 1 | 02 | 01 | 01 | Belanja Barang Pakai Habis  | 18.562.000  | 18.562.000  | 0 |  |  |
| 2 | 14 | 1.02.2.14.0.00.03.0000 | 03 | 2.01 | 01 | 5 | 1 | 02 | 02 |    | Belanja Jasa  | 21.438.000  | 21.438.000  | 0 |  |  |
| 2 | 14 | 1.02.2.14.0.00.03.0000 | 03 | 2.01 | 01 | 5 | 1 | 02 | 02 | 01 | Belanja Jasa Kantor   | 2.300.000   | 2.300.000   | 0 |  |  |
| 2 | 14 | 1.02.2.14.0.00.03.0000 | 03 | 2.01 | 01 | 5 | 1 | 02 | 02 | 04 | Belanja Sewa Peralatan dan Mesin  | 17.538.000  | 17.538.000  | 0 |  |  |
| 2 | 14 | 1.02.2.14.0.00.03.0000 | 03 | 2.01 | 01 | 5 | 1 | 02 | 02 | 07 | Belanja Sewa Aset Tetap Lainnya   | 1.600.000   | 1.600.000   | 0 |  |  |
| 2 | 14 | 1.02.2.14.0.00.03.0000 | 03 | 2.01 | 04 |   |   |    |    |    | Promosi dan KIE Program KKBPk Melalui Media Massa Cetak dan Elektronik serta Media Luar Ruang | 174.000.000 | 174.000.000 | 0 |  |  |
| 2 | 14 | 1.02.2.14.0.00.03.0000 | 03 | 2.01 | 04 | 5 | 1 |    |    |    | BELANJA OPERASI   | 174.000.000 | 174.000.000 | 0 |  |  |
| 2 | 14 | 1.02.2.14.0.00.03.0000 | 03 | 2.01 | 04 | 5 | 1 | 02 |    |    | Belanja Barang dan Jasa   | 174.000.000 | 174.000.000 | 0 |  |  |
| 2 | 14 | 1.02.2.14.0.00.03.0000 | 03 | 2.01 | 04 | 5 | 1 | 02 | 01 |    | Belanja Barang  | 134.800.000 | 134.800.000 | 0 |  |  |
| 2 | 14 | 1.02.2.14.0.00.03.0000 | 03 | 2.01 | 04 | 5 | 1 | 02 | 01 | 01 | Belanja Barang Pakai Habis  | 134.800.000 | 134.800.000 | 0 |  |  |
| 2 | 14 | 1.02.2.14.0.00.03.0000 | 03 | 2.01 | 04 | 5 | 1 | 02 | 02 |    | Belanja Jasa  | 35.500.000  | 35.500.000  | 0 |  |  |
| 2 | 14 | 1.02.2.14.0.00.03.0000 | 03 | 2.01 | 04 | 5 | 1 | 02 | 02 | 01 | Belanja Jasa Kantor   | 32.000.000  | 32.000.000  | 0 |  |  |
| 2 | 14 | 1.02.2.14.0.00.03.0000 | 03 | 2.01 | 04 | 5 | 1 | 02 | 02 | 07 | Belanja Sewa Aset Tetap Lainnya   | 3.500.000   | 3.500.000   | 0 |  |  |
| 2 | 14 | 1.02.2.14.0.00.03.0000 | 03 | 2.01 | 04 | 5 | 1 | 02 | 04 |    | Belanja Perjalanan Dinas  | 3.700.000   | 3.700.000   | 0 |  |  |
| 2 | 14 | 1.02.2.14.0.00.03.0000 | 03 | 2.01 | 04 | 5 | 1 | 02 | 04 | 01 | Belanja Perjalanan Dinas  | 3.700.000   | 3.700.000   | 0 |  |  |




|   |    |                        |    |      |    |   |   |    |    |    |   |             |             |   |  |
|---|----|------------------------|----|------|----|---|---|----|----|----|---|-------------|-------------|---|--|
|   |    |                        |    |      |    |   |   |    |    |    | Dalam Negeri  |             |             |   |  |
| 2 | 14 | 1.02.2.14.0.00.03.0000 | 03 | 2.01 | 06 |   |   |    |    |    | Pelaksanaan Mekanisme Operasional Program KKBPK Melalui Rapat Koordinasi Kecamatan (Rakorcam), Rapat Koordinasi Desa (Rakordes), dan Mini Lokakarya (Minilok) | 340.000.000 | 340.000.000 | 0 |  |
| 2 | 14 | 1.02.2.14.0.00.03.0000 | 03 | 2.01 | 06 | 5 | 1 |    |    |    | BELANJA OPERASI   | 340.000.000 | 340.000.000 | 0 |  |
| 2 | 14 | 1.02.2.14.0.00.03.0000 | 03 | 2.01 | 06 | 5 | 1 | 02 |    |    | Belanja Barang dan Jasa   | 340.000.000 | 340.000.000 | 0 |  |
| 2 | 14 | 1.02.2.14.0.00.03.0000 | 03 | 2.01 | 06 | 5 | 1 | 02 | 01 |    | Belanja Barang  | 90.400.000  | 90.400.000  | 0 |  |
| 2 | 14 | 1.02.2.14.0.00.03.0000 | 03 | 2.01 | 06 | 5 | 1 | 02 | 01 | 01 | Belanja Barang Pakai Habis  | 90.400.000  | 90.400.000  | 0 |  |
| 2 | 14 | 1.02.2.14.0.00.03.0000 | 03 | 2.01 | 06 | 5 | 1 | 02 | 02 |    | Belanja Jasa  | 62.400.000  | 62.400.000  | 0 |  |
| 2 | 14 | 1.02.2.14.0.00.03.0000 | 03 | 2.01 | 06 | 5 | 1 | 02 | 02 | 01 | Belanja Jasa Kantor   | 62.400.000  | 62.400.000  | 0 |  |
| 2 | 14 | 1.02.2.14.0.00.03.0000 | 03 | 2.01 | 06 | 5 | 1 | 02 | 04 |    | Belanja Perjalanan Dinas  | 187.200.000 | 187.200.000 | 0 |  |
| 2 | 14 | 1.02.2.14.0.00.03.0000 | 03 | 2.01 | 06 | 5 | 1 | 02 | 04 | 01 | Belanja Perjalanan Dinas Dalam Negeri   | 187.200.000 | 187.200.000 | 0 |  |
| 2 | 14 | 1.02.2.14.0.00.03.0000 | 03 | 2.01 | 07 |   |   |    |    |    | Pengelolaan Operasional dan Sarana di Balai Penyuluhan KKBPK  | 692.300.000 | 692.300.000 | 0 |  |
| 2 | 14 | 1.02.2.14.0.00.03.0000 | 03 | 2.01 | 07 | 5 | 1 |    |    |    | BELANJA OPERASI   | 692.300.000 | 692.300.000 | 0 |  |
| 2 | 14 | 1.02.2.14.0.00.03.0000 | 03 | 2.01 | 07 | 5 | 1 | 01 |    |    | Belanja Pegawai   | 7.230.000   | 7.230.000   | 0 |  |
| 2 | 14 | 1.02.2.14.0.00.03.0000 | 03 | 2.01 | 07 | 5 | 1 | 01 | 03 |    | Tambahan Penghasilan berdasarkan Pertimbangan Objektif Lainnya ASN  | 7.230.000   | 7.230.000   | 0 |  |
| 2 | 14 | 1.02.2.14.0.00.03.0000 | 03 | 2.01 | 07 | 5 | 1 | 01 | 03 | 07 | Belanja Honorarium  | 7.230.000   | 7.230.000   | 0 |  |
| 2 | 14 | 1.02.2.14.0.00.03.0000 | 03 | 2.01 | 07 | 5 | 1 | 02 |    |    | Belanja Barang dan Jasa   | 685.070.000 | 685.070.000 | 0 |  |
| 2 | 14 | 1.02.2.14.0.00.03.0000 | 03 | 2.01 | 07 | 5 | 1 | 02 | 01 |    | Belanja Barang  | 417.270.000 | 417.270.000 | 0 |  |
| 2 | 14 | 1.02.2.14.0.00.03.0000 | 03 | 2.01 | 07 | 5 | 1 | 02 | 01 | 01 | Belanja Barang Pakai Habis  | 417.270.000 | 417.270.000 | 0 |  |

|          |           |                               |           |             |           |   |   |    |    |    |  |                      |                      |          |  |  |
|----------|-----------|-------------------------------|-----------|-------------|-----------|---|---|----|----|----|--|----------------------|----------------------|----------|--|--|
| 2        | 14        | 1.02.2.14.0.00.03.0000        | 03        | 2.01        | 07        | 5 | 1 | 02 | 02 |    | Belanja Jasa   | 119.600.000          | 1                    | 0        |  |  |
| 2        | 14        | 1.02.2.14.0.00.03.0000        | 03        | 2.01        | 07        | 5 | 1 | 02 | 02 | 01 | Belanja Jasa Kantor  | 119.600.000          | 119.600.000          | 0        |  |  |
| 2        | 14        | 1.02.2.14.0.00.03.0000        | 03        | 2.01        | 07        | 5 | 1 | 02 | 04 |    | Belanja Perjalanan Dinas   | 148.200.000          | 148.200.000          | 0        |  |  |
| 2        | 14        | 1.02.2.14.0.00.03.0000        | 03        | 2.01        | 07        | 5 | 1 | 02 | 04 | 01 | Belanja Perjalanan Dinas Dalam Negeri                                  | 148.200.000          | 148.200.000          | 0        |  |  |
| 2        | 14        | 1.02.2.14.0.00.03.0000        | 03        | 2.01        | 08        |   |   |    |    |    | Pengendalian Program KKBPK   | 80.000.000           | 80.000.000           | 0        |  |  |
| 2        | 14        | 1.02.2.14.0.00.03.0000        | 03        | 2.01        | 08        | 5 | 1 |    |    |    | BELANJA OPERASI  | 80.000.000           | 80.000.000           | 0        |  |  |
| 2        | 14        | 1.02.2.14.0.00.03.0000        | 03        | 2.01        | 08        | 5 | 1 | 02 |    |    | Belanja Barang dan Jasa  | 80.000.000           | 80.000.000           | 0        |  |  |
| 2        | 14        | 1.02.2.14.0.00.03.0000        | 03        | 2.01        | 08        | 5 | 1 | 02 | 01 |    | Belanja Barang   | 31.800.000           | 31.800.000           | 0        |  |  |
| 2        | 14        | 1.02.2.14.0.00.03.0000        | 03        | 2.01        | 08        | 5 | 1 | 02 | 01 | 01 | Belanja Barang Pakai Habis   | 31.800.000           | 31.800.000           | 0        |  |  |
| 2        | 14        | 1.02.2.14.0.00.03.0000        | 03        | 2.01        | 08        | 5 | 1 | 02 | 02 |    | Belanja Jasa   | 3.200.000            | 3.200.000            | 0        |  |  |
| 2        | 14        | 1.02.2.14.0.00.03.0000        | 03        | 2.01        | 08        | 5 | 1 | 02 | 02 | 01 | Belanja Jasa Kantor  | 3.200.000            | 3.200.000            | 0        |  |  |
| 2        | 14        | 1.02.2.14.0.00.03.0000        | 03        | 2.01        | 08        | 5 | 1 | 02 | 04 |    | Belanja Perjalanan Dinas   | 45.000.000           | 45.000.000           | 0        |  |  |
| 2        | 14        | 1.02.2.14.0.00.03.0000        | 03        | 2.01        | 08        | 5 | 1 | 02 | 04 | 01 | Belanja Perjalanan Dinas Dalam Negeri                                  | 45.000.000           | 45.000.000           | 0        |  |  |
| <b>2</b> | <b>14</b> | <b>1.02.2.14.0.00.03.0000</b> | <b>03</b> | <b>2.02</b> | <b>00</b> |   |   |    |    |    | <b>Pendayagunaan Tenaga Penyuluh KB/Petugas Lapangan KB (PKB/PLKB)</b> | <b>2.961.482.000</b> | <b>2.961.482.000</b> | <b>0</b> |  |  |
| 2        | 14        | 1.02.2.14.0.00.03.0000        | 03        | 2.02        | 04        |   |   |    |    |    | Penggerakan Kader Institusi Masyarakat Pedesaan (IMP)                  | 2.961.482.000        | 2.961.482.000        | 0        |  |  |
| 2        | 14        | 1.02.2.14.0.00.03.0000        | 03        | 2.02        | 04        | 5 | 1 |    |    |    | BELANJA OPERASI  | 2.961.482.000        | 2.961.482.000        | 0        |  |  |
| 2        | 14        | 1.02.2.14.0.00.03.0000        | 03        | 2.02        | 04        | 5 | 1 | 01 |    |    | Belanja Pegawai  | 6.025.000            | 6.025.000            | 0        |  |  |
| 2        | 14        | 1.02.2.14.0.00.03.0000        | 03        | 2.02        | 04        | 5 | 1 | 01 | 03 |    | Tambahan Penghasilan berdasarkan Pertimbangan Objektif Lainnya ASN     | 6.025.000            | 6.025.000            | 0        |  |  |
| 2        | 14        | 1.02.2.14.0.00.03.0000        | 03        | 2.02        | 04        | 5 | 1 | 01 | 03 | 07 | Belanja Honorarium   | 6.025.000            | 6.025.000            | 0        |  |  |

|          |           |                               |           |             |           |   |   |    |    |    |   |                      |                      |          |  |  |
|----------|-----------|-------------------------------|-----------|-------------|-----------|---|---|----|----|----|---|----------------------|----------------------|----------|--|--|
| 2        | 14        | 1.02.2.14.0.00.03.0000        | 03        | 2.02        | 04        | 5 | 1 | 02 |    |    | Belanja Barang dan Jasa   | 2.955.457.000        | 2.9                  | 0        |  |  |
| 2        | 14        | 1.02.2.14.0.00.03.0000        | 03        | 2.02        | 04        | 5 | 1 | 02 | 01 |    | Belanja Barang  | 243.347.000          | 243.347.000          | 0        |  |  |
| 2        | 14        | 1.02.2.14.0.00.03.0000        | 03        | 2.02        | 04        | 5 | 1 | 02 | 01 | 01 | Belanja Barang Pakai Habis  | 243.347.000          | 243.347.000          | 0        |  |  |
| 2        | 14        | 1.02.2.14.0.00.03.0000        | 03        | 2.02        | 04        | 5 | 1 | 02 | 02 |    | Belanja Jasa  | 379.260.000          | 379.260.000          | 0        |  |  |
| 2        | 14        | 1.02.2.14.0.00.03.0000        | 03        | 2.02        | 04        | 5 | 1 | 02 | 02 | 01 | Belanja Jasa Kantor   | 379.260.000          | 379.260.000          | 0        |  |  |
| 2        | 14        | 1.02.2.14.0.00.03.0000        | 03        | 2.02        | 04        | 5 | 1 | 02 | 04 |    | Belanja Perjalanan Dinas  | 2.332.850.000        | 2.332.850.000        | 0        |  |  |
| 2        | 14        | 1.02.2.14.0.00.03.0000        | 03        | 2.02        | 04        | 5 | 1 | 02 | 04 | 01 | Belanja Perjalanan Dinas Dalam Negeri   | 2.332.850.000        | 2.332.850.000        | 0        |  |  |
| <b>2</b> | <b>14</b> | <b>1.02.2.14.0.00.03.0000</b> | <b>03</b> | <b>2.03</b> | <b>00</b> |   |   |    |    |    | <b>Pengendalian dan Pendistribusian Kebutuhan Alat dan Obat Kontrasepsi serta Pelaksanaan Pelayanan KB di Daerah Kabupaten/Kota</b>               | <b>5.637.740.000</b> | <b>5.637.740.000</b> | <b>0</b> |  |  |
| 2        | 14        | 1.02.2.14.0.00.03.0000        | 03        | 2.03        | 01        |   |   |    |    |    | Pengendalian Pendistribusian Alat dan Obat Kontrasepsi dan Sarana Penunjang Pelayanan KB ke Fasilitas Kesehatan Termasuk Jaringan dan Jejaringnya | 51.300.000           | 51.300.000           | 0        |  |  |
| 2        | 14        | 1.02.2.14.0.00.03.0000        | 03        | 2.03        | 01        | 5 | 1 |    |    |    | BELANJA OPERASI   | 51.300.000           | 51.300.000           | 0        |  |  |
| 2        | 14        | 1.02.2.14.0.00.03.0000        | 03        | 2.03        | 01        | 5 | 1 | 02 |    |    | Belanja Barang dan Jasa   | 51.300.000           | 51.300.000           | 0        |  |  |
| 2        | 14        | 1.02.2.14.0.00.03.0000        | 03        | 2.03        | 01        | 5 | 1 | 02 | 01 |    | Belanja Barang  | 51.300.000           | 51.300.000           | 0        |  |  |
| 2        | 14        | 1.02.2.14.0.00.03.0000        | 03        | 2.03        | 01        | 5 | 1 | 02 | 01 | 01 | Belanja Barang Pakai Habis  | 51.300.000           | 51.300.000           | 0        |  |  |
| 2        | 14        | 1.02.2.14.0.00.03.0000        | 03        | 2.03        | 03        |   |   |    |    |    | Peningkatan Kesertaan Penggunaan Metode Kontrasepsi Jangka Panjang (MKJP)   | 3.463.701.000        | 3.463.701.000        | 0        |  |  |
| 2        | 14        | 1.02.2.14.0.00.03.0000        | 03        | 2.03        | 03        | 5 | 1 |    |    |    | BELANJA OPERASI   | 3.463.701.000        | 3.463.701.000        | 0        |  |  |
| 2        | 14        | 1.02.2.14.0.00.03.0000        | 03        | 2.03        | 03        | 5 | 1 | 02 |    |    | Belanja Barang dan Jasa   | 3.463.701.000        | 3.463.701.000        | 0        |  |  |
| 2        | 14        | 1.02.2.14.0.00.03.0000        | 03        | 2.03        | 03        | 5 | 1 | 02 | 01 |    | Belanja Barang  | 1.479.831.000        | 1.479.831.000        | 0        |  |  |



|   |    |                        |    |      |    |   |   |    |    |    |  |               |               |   |  |  |
|---|----|------------------------|----|------|----|---|---|----|----|----|--|---------------|---------------|---|--|--|
| 2 | 14 | 1.02.2.14.0.00.03.0000 | 03 | 2.03 | 03 | 5 | 1 | 02 | 01 | 01 | Belanja Barang<br>Pakai Habis  | 1.479.831.000 | 1.479.831.000 | 0 |  |  |
| 2 | 14 | 1.02.2.14.0.00.03.0000 | 03 | 2.03 | 03 | 5 | 1 | 02 | 02 |    | Belanja Jasa   | 1.028.548.000 | 1.028.548.000 | 0 |  |  |
| 2 | 14 | 1.02.2.14.0.00.03.0000 | 03 | 2.03 | 03 | 5 | 1 | 02 | 02 | 01 | Belanja Jasa<br>Kantor   | 101.148.000   | 101.148.000   | 0 |  |  |
| 2 | 14 | 1.02.2.14.0.00.03.0000 | 03 | 2.03 | 03 | 5 | 1 | 02 | 02 | 09 | Belanja Jasa<br>Konsultansi Non<br>Konstruksi  | 927.400.000   | 927.400.000   | 0 |  |  |
| 2 | 14 | 1.02.2.14.0.00.03.0000 | 03 | 2.03 | 03 | 5 | 1 | 02 | 04 |    | Belanja Perjalanan<br>Dinas  | 955.322.000   | 955.322.000   | 0 |  |  |
| 2 | 14 | 1.02.2.14.0.00.03.0000 | 03 | 2.03 | 03 | 5 | 1 | 02 | 04 | 01 | Belanja<br>Perjalanan Dinas<br>Dalam Negeri  | 955.322.000   | 955.322.000   | 0 |  |  |
| 2 | 14 | 1.02.2.14.0.00.03.0000 | 03 | 2.03 | 06 |   |   |    |    |    | Penyediaan Sarana<br>Penunjang Pelayanan KB  | 2.074.839.000 | 2.074.839.000 | 0 |  |  |
| 2 | 14 | 1.02.2.14.0.00.03.0000 | 03 | 2.03 | 06 | 5 | 1 |    |    |    | BELANJA OPERASI  | 573.489.000   | 573.489.000   | 0 |  |  |
| 2 | 14 | 1.02.2.14.0.00.03.0000 | 03 | 2.03 | 06 | 5 | 1 | 02 |    |    | Belanja Barang dan<br>Jasa   | 573.489.000   | 573.489.000   | 0 |  |  |
| 2 | 14 | 1.02.2.14.0.00.03.0000 | 03 | 2.03 | 06 | 5 | 1 | 02 | 01 |    | Belanja Barang   | 573.489.000   | 573.489.000   | 0 |  |  |
| 2 | 14 | 1.02.2.14.0.00.03.0000 | 03 | 2.03 | 06 | 5 | 1 | 02 | 01 | 01 | Belanja Barang<br>Pakai Habis  | 573.489.000   | 573.489.000   | 0 |  |  |
| 2 | 14 | 1.02.2.14.0.00.03.0000 | 03 | 2.03 | 06 | 5 | 2 |    |    |    | BELANJA MODAL  | 1.501.350.000 | 1.501.350.000 | 0 |  |  |
| 2 | 14 | 1.02.2.14.0.00.03.0000 | 03 | 2.03 | 06 | 5 | 2 | 03 |    |    | Belanja Modal Gedung<br>dan Bangunan   | 1.501.350.000 | 1.501.350.000 | 0 |  |  |
| 2 | 14 | 1.02.2.14.0.00.03.0000 | 03 | 2.03 | 06 | 5 | 2 | 03 | 01 |    | Belanja Modal<br>Bangunan Gedung   | 1.501.350.000 | 1.501.350.000 | 0 |  |  |
| 2 | 14 | 1.02.2.14.0.00.03.0000 | 03 | 2.03 | 06 | 5 | 2 | 03 | 01 | 01 | Belanja Modal<br>Bangunan<br>Gedung Tempat<br>Kerja  | 1.501.350.000 | 1.501.350.000 | 0 |  |  |
| 2 | 14 | 1.02.2.14.0.00.03.0000 | 03 | 2.03 | 08 |   |   |    |    |    | Pembinaan Pelayanan<br>Keluarga Berencana dan<br>Kesehatan Reproduksi di<br>Fasilitas Kesehatan Termasuk<br>Jaringan dan Jejaringnya | 27.900.000    | 27.900.000    | 0 |  |  |
| 2 | 14 | 1.02.2.14.0.00.03.0000 | 03 | 2.03 | 08 | 5 | 1 |    |    |    | BELANJA OPERASI  | 27.900.000    | 27.900.000    | 0 |  |  |
| 2 | 14 | 1.02.2.14.0.00.03.0000 | 03 | 2.03 | 08 | 5 | 1 | 02 |    |    | Belanja Barang dan<br>Jasa   | 27.900.000    | 27.900.000    | 0 |  |  |
| 2 | 14 | 1.02.2.14.0.00.03.0000 | 03 | 2.03 | 08 | 5 | 1 | 02 | 01 |    | Belanja Barang   | 18.300.000    | 18.300.000    | 0 |  |  |

|          |           |                               |           |             |           |   |   |    |    |    |  |                      |  |          |  |  |
|----------|-----------|-------------------------------|-----------|-------------|-----------|---|---|----|----|----|--|----------------------|--|----------|--|--|
| 2        | 14        | 1.02.2.14.0.00.03.0000        | 03        | 2.03        | 08        | 5 | 1 | 02 | 01 | 01 | Belanja Barang<br>Pakai Habis  | 18.300.000           |  | 0        |  |  |
| 2        | 14        | 1.02.2.14.0.00.03.0000        | 03        | 2.03        | 08        | 5 | 1 | 02 | 04 |    | Belanja Perjalanan<br>Dinas  | 9.600.000            | 9.600.000  | 0        |  |  |
| 2        | 14        | 1.02.2.14.0.00.03.0000        | 03        | 2.03        | 08        | 5 | 1 | 02 | 04 | 01 | Belanja<br>Perjalanan Dinas<br>Dalam Negeri  | 9.600.000            | 9.600.000  | 0        |  |  |
| 2        | 14        | 1.02.2.14.0.00.03.0000        | 03        | 2.03        | 09        |   |   |    |    |    | Promosi dan Konseling<br>Kesehatan Reproduksi, serta<br>Hak-Hak Reproduksi di<br>Fasilitas Kesehatan dan<br>Kelompok Kegiatan  | 20.000.000           | 20.000.000   | 0        |  |  |
| 2        | 14        | 1.02.2.14.0.00.03.0000        | 03        | 2.03        | 09        | 5 | 1 |    |    |    | BELANJA OPERASI  | 20.000.000           | 20.000.000   | 0        |  |  |
| 2        | 14        | 1.02.2.14.0.00.03.0000        | 03        | 2.03        | 09        | 5 | 1 | 02 |    |    | Belanja Barang dan<br>Jasa   | 20.000.000           | 20.000.000   | 0        |  |  |
| 2        | 14        | 1.02.2.14.0.00.03.0000        | 03        | 2.03        | 09        | 5 | 1 | 02 | 01 |    | Belanja Barang   | 18.500.000           | 18.500.000   | 0        |  |  |
| 2        | 14        | 1.02.2.14.0.00.03.0000        | 03        | 2.03        | 09        | 5 | 1 | 02 | 01 | 01 | Belanja Barang<br>Pakai Habis  | 18.500.000           | 18.500.000   | 0        |  |  |
| 2        | 14        | 1.02.2.14.0.00.03.0000        | 03        | 2.03        | 09        | 5 | 1 | 02 | 02 |    | Belanja Jasa   | 1.500.000            | 1.500.000  | 0        |  |  |
| 2        | 14        | 1.02.2.14.0.00.03.0000        | 03        | 2.03        | 09        | 5 | 1 | 02 | 02 | 01 | Belanja Jasa<br>Kantor   | 1.500.000            | 1.500.000  | 0        |  |  |
| <b>2</b> | <b>14</b> | <b>1.02.2.14.0.00.03.0000</b> | <b>03</b> | <b>2.04</b> | <b>00</b> |   |   |    |    |    | <b>Pemberdayaan dan<br/>Peningkatan Peran Serta<br/>Organisasi Kemasyarakatan<br/>Tingkat Daerah<br/>Kabupaten/Kota dalam<br/>Pelaksanaan Pelayanan dan<br/>Pembinaan Kesertaan Ber-KB</b> | <b>1.252.500.000</b> | <b>1.252.500.000</b>   | <b>0</b> |  |  |
| 2        | 14        | 1.02.2.14.0.00.03.0000        | 03        | 2.04        | 03        |   |   |    |    |    | Pelaksanaan dan<br>Pengelolaan Program KKBP<br>di Kampung KB   | 1.252.500.000        | 1.252.500.000  | 0        |  |  |
| 2        | 14        | 1.02.2.14.0.00.03.0000        | 03        | 2.04        | 03        | 5 | 1 |    |    |    | BELANJA OPERASI  | 1.252.500.000        | 1.252.500.000  | 0        |  |  |
| 2        | 14        | 1.02.2.14.0.00.03.0000        | 03        | 2.04        | 03        | 5 | 1 | 02 |    |    | Belanja Barang dan<br>Jasa   | 1.252.500.000        | 1.252.500.000  | 0        |  |  |
| 2        | 14        | 1.02.2.14.0.00.03.0000        | 03        | 2.04        | 03        | 5 | 1 | 02 | 01 |    | Belanja Barang   | 473.232.000          | 473.232.000  | 0        |  |  |
| 2        | 14        | 1.02.2.14.0.00.03.0000        | 03        | 2.04        | 03        | 5 | 1 | 02 | 01 | 01 | Belanja Barang<br>Pakai Habis  | 473.232.000          | 473.232.000  | 0        |  |  |
| 2        | 14        | 1.02.2.14.0.00.03.0000        | 03        | 2.04        | 03        | 5 | 1 | 02 | 02 |    | Belanja Jasa   | 42.434.000           | 42.434.000   | 0        |  |  |
| 2        | 14        | 1.02.2.14.0.00.03.0000        | 03        | 2.04        | 03        | 5 | 1 | 02 | 02 | 01 | Belanja Jasa<br>Kantor   | 42.434.000           | 42.434.000   | 0        |  |  |


|          |           |                               |           |             |           |   |   |    |    |    |   |                      |                      |          |  |  |
|----------|-----------|-------------------------------|-----------|-------------|-----------|---|---|----|----|----|---|----------------------|----------------------|----------|--|--|
| 2        | 14        | 1.02.2.14.0.00.03.0000        | 03        | 2.04        | 03        | 5 | 1 | 02 | 04 |    | Belanja Perjalanan Dinas  | 736.834.000          | 7                    | 0        |  |  |
| 2        | 14        | 1.02.2.14.0.00.03.0000        | 03        | 2.04        | 03        | 5 | 1 | 02 | 04 | 01 | Belanja Perjalanan Dinas Dalam Negeri   | 736.834.000          | 736.834.000          | 0        |  |  |
| <b>2</b> | <b>14</b> | <b>1.02.2.14.0.00.03.0000</b> | <b>04</b> | <b>0.00</b> | <b>00</b> |   |   |    |    |    | <b>PROGRAM PEMBERDAYAAN DAN PENINGKATAN KELUARGA SEJAHTERA (KS)</b>   | <b>6.817.000.000</b> | <b>6.817.000.000</b> | <b>0</b> |  |  |
| <b>2</b> | <b>14</b> | <b>1.02.2.14.0.00.03.0000</b> | <b>04</b> | <b>2.01</b> | <b>00</b> |   |   |    |    |    | <b>Pelaksanaan Pembangunan Keluarga Melalui Pembinaan Ketahanan dan Kesejahteraan Keluarga</b>  | <b>6.787.000.000</b> | <b>6.787.000.000</b> | <b>0</b> |  |  |
| 2        | 14        | 1.02.2.14.0.00.03.0000        | 04        | 2.01        | 03        |   |   |    |    |    | Orientasi dan Pelatihan Teknis Pengelola Ketahanan dan Kesejahteraan Keluarga (BKB, BKR, BKL, PPPKS, PIK-R dan Pemberdayaan Ekonomi Keluarga/UPPKS) | 65.000.000           | 65.000.000           | 0        |  |  |
| 2        | 14        | 1.02.2.14.0.00.03.0000        | 04        | 2.01        | 03        | 5 | 1 |    |    |    | BELANJA OPERASI   | 65.000.000           | 65.000.000           | 0        |  |  |
| 2        | 14        | 1.02.2.14.0.00.03.0000        | 04        | 2.01        | 03        | 5 | 1 | 02 |    |    | Belanja Barang dan Jasa   | 65.000.000           | 65.000.000           | 0        |  |  |
| 2        | 14        | 1.02.2.14.0.00.03.0000        | 04        | 2.01        | 03        | 5 | 1 | 02 | 01 |    | Belanja Barang  | 31.816.000           | 31.816.000           | 0        |  |  |
| 2        | 14        | 1.02.2.14.0.00.03.0000        | 04        | 2.01        | 03        | 5 | 1 | 02 | 01 | 01 | Belanja Barang Pakai Habis  | 31.816.000           | 31.816.000           | 0        |  |  |
| 2        | 14        | 1.02.2.14.0.00.03.0000        | 04        | 2.01        | 03        | 5 | 1 | 02 | 02 |    | Belanja Jasa  | 21.724.000           | 21.724.000           | 0        |  |  |
| 2        | 14        | 1.02.2.14.0.00.03.0000        | 04        | 2.01        | 03        | 5 | 1 | 02 | 02 | 01 | Belanja Jasa Kantor   | 21.724.000           | 21.724.000           | 0        |  |  |
| 2        | 14        | 1.02.2.14.0.00.03.0000        | 04        | 2.01        | 03        | 5 | 1 | 02 | 04 |    | Belanja Perjalanan Dinas  | 6.660.000            | 6.660.000            | 0        |  |  |
| 2        | 14        | 1.02.2.14.0.00.03.0000        | 04        | 2.01        | 03        | 5 | 1 | 02 | 04 | 01 | Belanja Perjalanan Dinas Dalam Negeri   | 6.660.000            | 6.660.000            | 0        |  |  |
| 2        | 14        | 1.02.2.14.0.00.03.0000        | 04        | 2.01        | 03        | 5 | 1 | 02 | 05 |    | Belanja Uang dan/atau Jasa untuk Diberikan kepada Pihak Ketiga/Pihak Lain/Masyarakat  | 4.800.000            | 4.800.000            | 0        |  |  |
| 2        | 14        | 1.02.2.14.0.00.03.0000        | 04        | 2.01        | 03        | 5 | 1 | 02 | 05 | 01 | Belanja Uang yang Diberikan kepada Pihak  | 4.800.000            | 4.800.000            | 0        |  |  |







|   |    |                        |    |      |    |   |   |    |    |    |  |  |  |  | Ketiga/Pihak<br>Lain/Masyarakat  |               |               |   |  |  |  |  |  |  |  |
|---|----|------------------------|----|------|----|---|---|----|----|----|--|--|--|--|--|---------------|---------------|---|--|--|--|--|--|--|--|
| 2 | 14 | 1.02.2.14.0.00.03.0000 | 04 | 2.01 | 05 |   |   |    |    |    |  |  |  |  | Penyediaan Biaya Operasional bagi Pengelola dan Pelaksana (Kader) Ketahanan dan Kesejahteraan Keluarga (BKB, BKR, BKL, PPPKS, PIK-R dan Pemberdayaan Ekonomi Keluarga/UPPKS) | 6.672.000.000 | 6.672.000.000 | 0 |  |  |  |  |  |  |  |
| 2 | 14 | 1.02.2.14.0.00.03.0000 | 04 | 2.01 | 05 | 5 | 1 |    |    |    |  |  |  |  | BELANJA OPERASI  | 6.672.000.000 | 6.672.000.000 | 0 |  |  |  |  |  |  |  |
| 2 | 14 | 1.02.2.14.0.00.03.0000 | 04 | 2.01 | 05 | 5 | 1 | 02 |    |    |  |  |  |  | Belanja Barang dan Jasa  | 6.672.000.000 | 6.672.000.000 | 0 |  |  |  |  |  |  |  |
| 2 | 14 | 1.02.2.14.0.00.03.0000 | 04 | 2.01 | 05 | 5 | 1 | 02 | 01 |    |  |  |  |  | Belanja Barang   | 823.580.000   | 823.580.000   | 0 |  |  |  |  |  |  |  |
| 2 | 14 | 1.02.2.14.0.00.03.0000 | 04 | 2.01 | 05 | 5 | 1 | 02 | 01 | 01 |  |  |  |  | Belanja Barang Pakai Habis   | 823.580.000   | 823.580.000   | 0 |  |  |  |  |  |  |  |
| 2 | 14 | 1.02.2.14.0.00.03.0000 | 04 | 2.01 | 05 | 5 | 1 | 02 | 02 |    |  |  |  |  | Belanja Jasa   | 3.744.000.000 | 3.744.000.000 | 0 |  |  |  |  |  |  |  |
| 2 | 14 | 1.02.2.14.0.00.03.0000 | 04 | 2.01 | 05 | 5 | 1 | 02 | 02 | 01 |  |  |  |  | Belanja Jasa Kantor  | 3.744.000.000 | 3.744.000.000 | 0 |  |  |  |  |  |  |  |
| 2 | 14 | 1.02.2.14.0.00.03.0000 | 04 | 2.01 | 05 | 5 | 1 | 02 | 04 |    |  |  |  |  | Belanja Perjalanan Dinas   | 2.104.420.000 | 2.104.420.000 | 0 |  |  |  |  |  |  |  |
| 2 | 14 | 1.02.2.14.0.00.03.0000 | 04 | 2.01 | 05 | 5 | 1 | 02 | 04 | 01 |  |  |  |  | Belanja Perjalanan Dinas Dalam Negeri  | 2.104.420.000 | 2.104.420.000 | 0 |  |  |  |  |  |  |  |
| 2 | 14 | 1.02.2.14.0.00.03.0000 | 04 | 2.01 | 07 |   |   |    |    |    |  |  |  |  | Promosi dan Sosialisasi Kelompok Kegiatan Ketahanan dan Kesejahteraan Keluarga (BKB, BKR, BKL, PPPKS, PIK-R dan Pemberdayaan Ekonomi Keluarga/UPPKS)                         | 50.000.000    | 50.000.000    | 0 |  |  |  |  |  |  |  |
| 2 | 14 | 1.02.2.14.0.00.03.0000 | 04 | 2.01 | 07 | 5 | 1 |    |    |    |  |  |  |  | BELANJA OPERASI  | 50.000.000    | 50.000.000    | 0 |  |  |  |  |  |  |  |
| 2 | 14 | 1.02.2.14.0.00.03.0000 | 04 | 2.01 | 07 | 5 | 1 | 02 |    |    |  |  |  |  | Belanja Barang dan Jasa  | 50.000.000    | 50.000.000    | 0 |  |  |  |  |  |  |  |
| 2 | 14 | 1.02.2.14.0.00.03.0000 | 04 | 2.01 | 07 | 5 | 1 | 02 | 01 |    |  |  |  |  | Belanja Barang   | 16.286.000    | 16.286.000    | 0 |  |  |  |  |  |  |  |
| 2 | 14 | 1.02.2.14.0.00.03.0000 | 04 | 2.01 | 07 | 5 | 1 | 02 | 01 | 01 |  |  |  |  | Belanja Barang Pakai Habis   | 16.286.000    | 16.286.000    | 0 |  |  |  |  |  |  |  |
| 2 | 14 | 1.02.2.14.0.00.03.0000 | 04 | 2.01 | 07 | 5 | 1 | 02 | 02 |    |  |  |  |  | Belanja Jasa   | 21.424.000    | 21.424.000    | 0 |  |  |  |  |  |  |  |
| 2 | 14 | 1.02.2.14.0.00.03.0000 | 04 | 2.01 | 07 | 5 | 1 | 02 | 02 | 01 |  |  |  |  | Belanja Jasa Kantor  | 21.424.000    | 21.424.000    | 0 |  |  |  |  |  |  |  |

|                                |           |                               |           |             |           |          |          |    |    |    |   |                          |  |  |  |          |  |
|--------------------------------|-----------|-------------------------------|-----------|-------------|-----------|----------|----------|----|----|----|---|--------------------------|--|--|--|----------|--|
| 2                              | 14        | 1.02.2.14.0.00.03.0000        | 04        | 2.01        | 07        | 5        | 1        | 02 | 04 |    | Belanja Perjalanan Dinas  | 12.290.000               |  |  |  | 0        |  |
| 2                              | 14        | 1.02.2.14.0.00.03.0000        | 04        | 2.01        | 07        | 5        | 1        | 02 | 04 | 01 | Belanja Perjalanan Dinas Dalam Negeri   | 12.290.000               | 12.290.000   |  |  | 0        |  |
| <b>2</b>                       | <b>14</b> | <b>1.02.2.14.0.00.03.0000</b> | <b>04</b> | <b>2.02</b> | <b>00</b> |          |          |    |    |    | <b>Pelaksanaan dan Peningkatan Peran Serta Organisasi Kemasyarakatan Tingkat Daerah Kabupaten/ Kota dalam Pembangunan Keluarga Melalui Pembinaan Ketahanan dan Kesejahteraan Keluarga</b> | <b>30.000.000</b>        | <b>30.000.000</b>  |  |  | <b>0</b> |  |
| 2                              | 14        | 1.02.2.14.0.00.03.0000        | 04        | 2.02        | 04        |          |          |    |    |    | Promosi dan Sosialisasi Program Ketahanan dan Kesejahteraan Keluarga bagi Mitra Kerja   | 30.000.000               | 30.000.000   |  |  | 0        |  |
| 2                              | 14        | 1.02.2.14.0.00.03.0000        | 04        | 2.02        | 04        | 5        | 1        |    |    |    | BELANJA OPERASI   | 30.000.000               | 30.000.000   |  |  | 0        |  |
| 2                              | 14        | 1.02.2.14.0.00.03.0000        | 04        | 2.02        | 04        | 5        | 1        | 02 |    |    | Belanja Barang dan Jasa   | 30.000.000               | 30.000.000   |  |  | 0        |  |
| 2                              | 14        | 1.02.2.14.0.00.03.0000        | 04        | 2.02        | 04        | 5        | 1        | 02 | 01 |    | Belanja Barang  | 14.460.000               | 14.460.000   |  |  | 0        |  |
| 2                              | 14        | 1.02.2.14.0.00.03.0000        | 04        | 2.02        | 04        | 5        | 1        | 02 | 01 | 01 | Belanja Barang Pakai Habis  | 14.460.000               | 14.460.000   |  |  | 0        |  |
| 2                              | 14        | 1.02.2.14.0.00.03.0000        | 04        | 2.02        | 04        | 5        | 1        | 02 | 02 |    | Belanja Jasa  | 2.560.000                | 2.560.000  |  |  | 0        |  |
| 2                              | 14        | 1.02.2.14.0.00.03.0000        | 04        | 2.02        | 04        | 5        | 1        | 02 | 02 | 01 | Belanja Jasa Kantor   | 1.300.000                | 1.300.000  |  |  | 0        |  |
| 2                              | 14        | 1.02.2.14.0.00.03.0000        | 04        | 2.02        | 04        | 5        | 1        | 02 | 02 | 05 | Belanja Sewa Gedung dan Bangunan  | 1.260.000                | 1.260.000  |  |  | 0        |  |
| 2                              | 14        | 1.02.2.14.0.00.03.0000        | 04        | 2.02        | 04        | 5        | 1        | 02 | 04 |    | Belanja Perjalanan Dinas  | 12.980.000               | 12.980.000   |  |  | 0        |  |
| 2                              | 14        | 1.02.2.14.0.00.03.0000        | 04        | 2.02        | 04        | 5        | 1        | 02 | 04 | 01 | Belanja Perjalanan Dinas Dalam Negeri   | 12.980.000               | 12.980.000   |  |  | 0        |  |
| <b>Jumlah Belanja</b>          |           |                               |           |             |           |          |          |    |    |    |   | <b>348.575.703.000</b>   | <b>348.575.703.000</b>   |  |  | <b>0</b> |  |
| <b>Total Surplus/(Defisit)</b> |           |                               |           |             |           |          |          |    |    |    |   | <b>(273.819.864.000)</b> | <b>(273.819.864.000)</b>   |  |  | <b>0</b> |  |
| <b>0</b>                       | <b>00</b> | <b>1.02.2.14.0.00.03.0000</b> | <b>00</b> | <b>0.00</b> | <b>00</b> | <b>6</b> |          |    |    |    | <b>PEMBIAYAAN</b>   |                          |  |  |  |          |  |
| <b>1</b>                       | <b>02</b> | <b>1.02.2.14.0.00.03.0000</b> | <b>00</b> | <b>0.00</b> | <b>00</b> | <b>6</b> | <b>1</b> |    |    |    | <b>PENERIMAAN PEMBIAYAAN</b>  | <b>3.684.293.000</b>     | <b>3.684.293.000</b>   |  |  | <b>0</b> |  |
| 1                              | 02        | 1.02.2.14.0.00.03.0000        | 00        | 0.00        | 00        | 6        | 1        | 01 |    |    | Sisa Lebih Perhitungan Anggaran Tahun   | 3.684.293.000            | 3.684.293.000  |  |  | 0        |  |



|                                      |    |                        |    |      |    |   |   |    |    | Sebelumnya |  |                      |                      |          |  |
|--------------------------------------|----|------------------------|----|------|----|---|---|----|----|------------|--|----------------------|----------------------|----------|--|
| 1                                    | 02 | 1.02.2.14.0.00.03.0000 | 00 | 0.00 | 00 | 6 | 1 | 01 | 08 |            | Sisa Belanja Lainnya                       | 3.684.293.000        | 3.684.293.000        | 0        |  |
| 1                                    | 02 | 1.02.2.14.0.00.03.0000 | 00 | 0.00 | 00 | 6 | 1 | 01 | 08 | 01         | Sisa Lebih<br>Perhitungan<br>Anggaran BLUD | 3.684.293.000        | 3.684.293.000        | 0        |  |
| <b>Jumlah Penerimaan Pembiayaan</b>  |    |                        |    |      |    |   |   |    |    |            |  | <b>3.684.293.000</b> | <b>3.684.293.000</b> | <b>0</b> |  |
| 1                                    | 02 | 1.02.2.14.0.00.03.0000 | 00 | 0.00 | 00 | 6 | 1 | 01 | 08 | 01         | Sisa Lebih<br>Perhitungan<br>Anggaran BLUD | 3.684.293.000        | 3.684.293.000        | 0        |  |
| <b>Jumlah Penerimaan Pengeluaran</b> |    |                        |    |      |    |   |   |    |    |            |  | <b>0</b>             | <b>0</b>             | <b>0</b> |  |



**KABUPATEN KEBUMEN**  
**PENJABARAN PERUBAHAN APBD MENURUT URUSAN PEMERINTAHAN DAERAH, ORGANISASI, PROGRAM, KEGIATAN, SUB KEGIATAN, KELOMPOK, JENIS, OBJEK, RINCIAN OBJEK, SUB RINCIAN OBJEK PENDAPATAN, BELANJA, DAN PEMBIAYAAN**  
**TAHUN ANGGARAN 2023**

Urusan Pemerintahan : 1.03 URUSAN PEMERINTAHAN BIDANG PEKERJAAN UMUM DAN PENATAAN RUANG

Organisasi : 1.03.2.10.0.00.01 DINAS PEKERJAAN UMUM DAN PENATAAN RUANG

| Kode Rekening            |    |                        |    |      |    |   |   |    |    | Uraian  | Sebelum Perubahan                   | Sesudah Perubahan      | Bertambah/(Berkurang) | Penjelasan | Keterangan |  |
|--------------------------|----|------------------------|----|------|----|---|---|----|----|---|-------------------------------------|------------------------|-----------------------|------------|------------|--|
| 1                        | 03 | 1.03.2.10.0.00.01.0000 | 00 | 0.00 | 00 | 4 |   |    |    | <b>PENDAPATAN DAERAH</b>  |                                     |                        |                       |            |            |  |
| 1                        | 03 | 1.03.2.10.0.00.01.0000 | 00 | 0.00 | 00 | 4 | 1 |    |    | <b>PENDAPATAN ASLI DAERAH (PAD)</b>   | <b>3.750.000.000</b>                | <b>3.750.000.000</b>   | <b>0</b>              |            |            |  |
| 1                        | 03 | 1.03.2.10.0.00.01.0000 | 00 | 0.00 | 00 | 4 | 1 | 02 |    | Retribusi Daerah  | 3.750.000.000                       | 3.750.000.000          | 0                     |            |            |  |
| 1                        | 03 | 1.03.2.10.0.00.01.0000 | 00 | 0.00 | 00 | 4 | 1 | 02 | 02 | Retribusi Jasa Usaha  | 750.000.000                         | 750.000.000            | 0                     |            |            |  |
| 1                        | 03 | 1.03.2.10.0.00.01.0000 | 00 | 0.00 | 00 | 4 | 1 | 02 | 02 | 01  | Retribusi Pemakaian Kekayaan Daerah | 750.000.000            | 750.000.000           | 0          |            |  |
| 1                        | 03 | 1.03.2.10.0.00.01.0000 | 00 | 0.00 | 00 | 4 | 1 | 02 | 03 | Retribusi Perizinan Tertentu  | 3.000.000.000                       | 3.000.000.000          | 0                     |            |            |  |
| 1                        | 03 | 1.03.2.10.0.00.01.0000 | 00 | 0.00 | 00 | 4 | 1 | 02 | 03 | 01  | Retribusi Izin Mendirikan Bangunan  | 3.000.000.000          | 3.000.000.000         | 0          |            |  |
| <b>Jumlah Pendapatan</b> |    |                        |    |      |    |   |   |    |    |   | <b>3.750.000.000</b>                | <b>3.750.000.000</b>   | <b>0</b>              |            |            |  |
| 0                        | 00 | 1.03.2.10.0.00.01.0000 | 00 | 0.00 | 00 | 5 |   |    |    | <b>BELANJA</b>  |                                     |                        |                       |            |            |  |
| 1                        | 03 | 1.03.2.10.0.00.01.0000 | 00 | 0.00 | 00 |   |   |    |    | <b>URUSAN PEMERINTAHAN BIDANG PEKERJAAN UMUM DAN PENATAAN RUANG</b>   | <b>156.662.221.000</b>              | <b>167.677.221.000</b> | <b>11.015.000.000</b> |            |            |  |
| 1                        | 03 | 1.03.2.10.0.00.01.0000 | 02 | 0.00 | 00 |   |   |    |    | <b>PROGRAM PENGELOLAAN SUMBER DAYA AIR (SDA)</b>  | <b>16.302.473.000</b>               | <b>16.302.473.000</b>  | <b>0</b>              |            |            |  |
| 1                        | 03 | 1.03.2.10.0.00.01.0000 | 02 | 2.01 | 00 |   |   |    |    | <b>Pengelolaan SDA dan Bangunan Pengaman Pantai pada Wilayah Sungai (WS) dalam 1 (Satu) Daerah Kabupaten/Kota</b> | <b>1.390.940.000</b>                | <b>1.390.940.000</b>   | <b>0</b>              |            |            |  |
| 1                        | 03 | 1.03.2.10.0.00.01.0000 | 02 | 2.01 | 01 |   |   |    |    | Penyusunan Rencana Teknis dan Dokumen Lingkungan Hidup untuk Konstruksi Bendungan, Embung, dan                    | 55.000.000                          | 55.000.000             | 0                     |            |            |  |



|   |    |                        |    |      |    |   |   |    |    | Bangunan Penampung Air Lainnya                                     |                                     |               |            |   |  |
|---|----|------------------------|----|------|----|---|---|----|----|--|-------------------------------------|---------------|------------|---|--|
| 1 | 03 | 1.03.2.10.0.00.01.0000 | 02 | 2.01 | 01 | 5 | 1 |    |    | BELANJA OPERASI  | 55.000.000                          | 55.000.000    | 0          |   |  |
| 1 | 03 | 1.03.2.10.0.00.01.0000 | 02 | 2.01 | 01 | 5 | 1 | 01 |    | Belanja Pegawai  | 965.000                             | 965.000       | 0          |   |  |
| 1 | 03 | 1.03.2.10.0.00.01.0000 | 02 | 2.01 | 01 | 5 | 1 | 01 | 03 | Tambahan Penghasilan berdasarkan Pertimbangan Objektif Lainnya ASN | 965.000                             | 965.000       | 0          |   |  |
| 1 | 03 | 1.03.2.10.0.00.01.0000 | 02 | 2.01 | 01 | 5 | 1 | 01 | 03 | 07   | Belanja Honorarium                  | 965.000       | 965.000    | 0 |  |
| 1 | 03 | 1.03.2.10.0.00.01.0000 | 02 | 2.01 | 01 | 5 | 1 | 02 |    | Belanja Barang dan Jasa  | 54.035.000                          | 54.035.000    | 0          |   |  |
| 1 | 03 | 1.03.2.10.0.00.01.0000 | 02 | 2.01 | 01 | 5 | 1 | 02 | 01 | Belanja Barang   | 4.035.000                           | 4.035.000     | 0          |   |  |
| 1 | 03 | 1.03.2.10.0.00.01.0000 | 02 | 2.01 | 01 | 5 | 1 | 02 | 01 | 01   | Belanja Barang Pakai Habis          | 4.035.000     | 4.035.000  | 0 |  |
| 1 | 03 | 1.03.2.10.0.00.01.0000 | 02 | 2.01 | 01 | 5 | 1 | 02 | 02 | Belanja Jasa   | 50.000.000                          | 50.000.000    | 0          |   |  |
| 1 | 03 | 1.03.2.10.0.00.01.0000 | 02 | 2.01 | 01 | 5 | 1 | 02 | 02 | 08   | Belanja Jasa Konsultansi Konstruksi | 50.000.000    | 50.000.000 | 0 |  |
| 1 | 03 | 1.03.2.10.0.00.01.0000 | 02 | 2.01 | 49 |   |   |    |    | Operasi dan Pemeliharaan Embung dan Penampung Air Lainnya          | 1.252.400.000                       | 1.252.400.000 | 0          |   |  |
| 1 | 03 | 1.03.2.10.0.00.01.0000 | 02 | 2.01 | 49 | 5 | 1 |    |    | BELANJA OPERASI  | 1.252.400.000                       | 1.252.400.000 | 0          |   |  |
| 1 | 03 | 1.03.2.10.0.00.01.0000 | 02 | 2.01 | 49 | 5 | 1 | 01 |    | Belanja Pegawai  | 3.030.000                           | 3.030.000     | 0          |   |  |
| 1 | 03 | 1.03.2.10.0.00.01.0000 | 02 | 2.01 | 49 | 5 | 1 | 01 | 03 | Tambahan Penghasilan berdasarkan Pertimbangan Objektif Lainnya ASN | 3.030.000                           | 3.030.000     | 0          |   |  |
| 1 | 03 | 1.03.2.10.0.00.01.0000 | 02 | 2.01 | 49 | 5 | 1 | 01 | 03 | 07   | Belanja Honorarium                  | 3.030.000     | 3.030.000  | 0 |  |
| 1 | 03 | 1.03.2.10.0.00.01.0000 | 02 | 2.01 | 49 | 5 | 1 | 02 |    | Belanja Barang dan Jasa  | 1.249.370.000                       | 1.249.370.000 | 0          |   |  |
| 1 | 03 | 1.03.2.10.0.00.01.0000 | 02 | 2.01 | 49 | 5 | 1 | 02 | 01 | Belanja Barang   | 7.530.000                           | 7.530.000     | 0          |   |  |
| 1 | 03 | 1.03.2.10.0.00.01.0000 | 02 | 2.01 | 49 | 5 | 1 | 02 | 01 | 01   | Belanja Barang Pakai Habis          | 7.530.000     | 7.530.000  | 0 |  |
| 1 | 03 | 1.03.2.10.0.00.01.0000 | 02 | 2.01 | 49 | 5 | 1 | 02 | 02 | Belanja Jasa   | 34.050.000                          | 34.050.000    | 0          |   |  |

|          |           |                               |           |             |           |   |   |    |    |    |   |                       |                       |          |  |  |
|----------|-----------|-------------------------------|-----------|-------------|-----------|---|---|----|----|----|---|-----------------------|-----------------------|----------|--|--|
| 1        | 03        | 1.03.2.10.0.00.01.0000        | 02        | 2.01        | 49        | 5 | 1 | 02 | 02 | 01 | Belanja Jasa Kantor   | 34.050.000            | 3                     | 0        |  |  |
| 1        | 03        | 1.03.2.10.0.00.01.0000        | 02        | 2.01        | 49        | 5 | 1 | 02 | 03 |    | Belanja Pemeliharaan  | 1.207.790.000         | 1.207.790.000         | 0        |  |  |
| 1        | 03        | 1.03.2.10.0.00.01.0000        | 02        | 2.01        | 49        | 5 | 1 | 02 | 03 | 04 | Belanja Pemeliharaan Jalan, Jaringan, dan Irigasi   | 1.207.790.000         | 1.207.790.000         | 0        |  |  |
| 1        | 03        | 1.03.2.10.0.00.01.0000        | 02        | 2.01        | 62        |   |   |    |    |    | Evaluasi dan Rekomendasi Teknis (Rekomtek) Pemanfaatan SDA WS Kewenangan Kabupaten/Kota   | 83.540.000            | 83.540.000            | 0        |  |  |
| 1        | 03        | 1.03.2.10.0.00.01.0000        | 02        | 2.01        | 62        | 5 | 1 |    |    |    | BELANJA OPERASI   | 83.540.000            | 83.540.000            | 0        |  |  |
| 1        | 03        | 1.03.2.10.0.00.01.0000        | 02        | 2.01        | 62        | 5 | 1 | 02 |    |    | Belanja Barang dan Jasa   | 83.540.000            | 83.540.000            | 0        |  |  |
| 1        | 03        | 1.03.2.10.0.00.01.0000        | 02        | 2.01        | 62        | 5 | 1 | 02 | 01 |    | Belanja Barang  | 35.020.000            | 35.020.000            | 0        |  |  |
| 1        | 03        | 1.03.2.10.0.00.01.0000        | 02        | 2.01        | 62        | 5 | 1 | 02 | 01 | 01 | Belanja Barang Pakai Habis  | 35.020.000            | 35.020.000            | 0        |  |  |
| 1        | 03        | 1.03.2.10.0.00.01.0000        | 02        | 2.01        | 62        | 5 | 1 | 02 | 02 |    | Belanja Jasa  | 33.540.000            | 33.540.000            | 0        |  |  |
| 1        | 03        | 1.03.2.10.0.00.01.0000        | 02        | 2.01        | 62        | 5 | 1 | 02 | 02 | 01 | Belanja Jasa Kantor   | 33.540.000            | 33.540.000            | 0        |  |  |
| 1        | 03        | 1.03.2.10.0.00.01.0000        | 02        | 2.01        | 62        | 5 | 1 | 02 | 04 |    | Belanja Perjalanan Dinas  | 14.980.000            | 14.980.000            | 0        |  |  |
| 1        | 03        | 1.03.2.10.0.00.01.0000        | 02        | 2.01        | 62        | 5 | 1 | 02 | 04 | 01 | Belanja Perjalanan Dinas Dalam Negeri   | 14.980.000            | 14.980.000            | 0        |  |  |
| <b>1</b> | <b>03</b> | <b>1.03.2.10.0.00.01.0000</b> | <b>02</b> | <b>2.02</b> | <b>00</b> |   |   |    |    |    | <b>Pengembangan dan Pengelolaan Sistem Irigasi Primer dan Sekunder pada Daerah Irigasi yang Luasnya di Bawah 1000 Ha dalam 1 (Satu) Daerah Kabupaten/Kota</b> | <b>14.911.533.000</b> | <b>14.911.533.000</b> | <b>0</b> |  |  |
| 1        | 03        | 1.03.2.10.0.00.01.0000        | 02        | 2.02        | 01        |   |   |    |    |    | Penyusunan Rencana Teknis dan Dokumen Lingkungan Hidup untuk Konstruksi Irigasi dan Rawa  | 900.000.000           | 900.000.000           | 0        |  |  |
| 1        | 03        | 1.03.2.10.0.00.01.0000        | 02        | 2.02        | 01        | 5 | 1 |    |    |    | BELANJA OPERASI   | 900.000.000           | 900.000.000           | 0        |  |  |
| 1        | 03        | 1.03.2.10.0.00.01.0000        | 02        | 2.02        | 01        | 5 | 1 | 01 |    |    | Belanja Pegawai   | 21.625.000            | 21.625.000            | 0        |  |  |



|   |    |                        |    |      |    |   |   |    |    |  |  |               |               |   |  |  |
|---|----|------------------------|----|------|----|---|---|----|----|--|--|---------------|---------------|---|--|--|
| 1 | 03 | 1.03.2.10.0.00.01.0000 | 02 | 2.02 | 01 | 5 | 1 | 01 | 03 | Tambahan Penghasilan berdasarkan Pertimbangan Objektif Lainnya ASN | 21.625.000   | 21.625.000    | 0             |   |  |  |
| 1 | 03 | 1.03.2.10.0.00.01.0000 | 02 | 2.02 | 01 | 5 | 1 | 01 | 03 | 07   | Belanja Honorarium   | 21.625.000    | 21.625.000    | 0 |  |  |
| 1 | 03 | 1.03.2.10.0.00.01.0000 | 02 | 2.02 | 01 | 5 | 1 | 02 |    |  | Belanja Barang dan Jasa                                      | 878.375.000   | 878.375.000   | 0 |  |  |
| 1 | 03 | 1.03.2.10.0.00.01.0000 | 02 | 2.02 | 01 | 5 | 1 | 02 | 01 |  | Belanja Barang   | 13.375.000    | 13.375.000    | 0 |  |  |
| 1 | 03 | 1.03.2.10.0.00.01.0000 | 02 | 2.02 | 01 | 5 | 1 | 02 | 01 | 01   | Belanja Barang Pakai Habis                                   | 13.375.000    | 13.375.000    | 0 |  |  |
| 1 | 03 | 1.03.2.10.0.00.01.0000 | 02 | 2.02 | 01 | 5 | 1 | 02 | 02 |  | Belanja Jasa   | 865.000.000   | 865.000.000   | 0 |  |  |
| 1 | 03 | 1.03.2.10.0.00.01.0000 | 02 | 2.02 | 01 | 5 | 1 | 02 | 02 | 08   | Belanja Jasa Konsultansi Konstruksi                          | 865.000.000   | 865.000.000   | 0 |  |  |
| 1 | 03 | 1.03.2.10.0.00.01.0000 | 02 | 2.02 | 07 |   |   |    |    |  | Pembangunan Jaringan Irigasi Air Tanah                       | 1.674.000.000 | 1.674.000.000 | 0 |  |  |
| 1 | 03 | 1.03.2.10.0.00.01.0000 | 02 | 2.02 | 07 | 5 | 1 |    |    |  | BELANJA OPERASI  | 3.180.000     | 3.180.000     | 0 |  |  |
| 1 | 03 | 1.03.2.10.0.00.01.0000 | 02 | 2.02 | 07 | 5 | 1 | 02 |    |  | Belanja Barang dan Jasa                                      | 3.180.000     | 3.180.000     | 0 |  |  |
| 1 | 03 | 1.03.2.10.0.00.01.0000 | 02 | 2.02 | 07 | 5 | 1 | 02 | 01 |  | Belanja Barang   | 3.180.000     | 3.180.000     | 0 |  |  |
| 1 | 03 | 1.03.2.10.0.00.01.0000 | 02 | 2.02 | 07 | 5 | 1 | 02 | 01 | 01   | Belanja Barang Pakai Habis                                   | 3.180.000     | 3.180.000     | 0 |  |  |
| 1 | 03 | 1.03.2.10.0.00.01.0000 | 02 | 2.02 | 07 | 5 | 2 |    |    |  | BELANJA MODAL  | 1.670.820.000 | 1.670.820.000 | 0 |  |  |
| 1 | 03 | 1.03.2.10.0.00.01.0000 | 02 | 2.02 | 07 | 5 | 2 | 04 |    |  | Belanja Modal Jalan, Jaringan, dan Irigasi                   | 1.670.820.000 | 1.670.820.000 | 0 |  |  |
| 1 | 03 | 1.03.2.10.0.00.01.0000 | 02 | 2.02 | 07 | 5 | 2 | 04 | 02 |  | Belanja Modal Bangunan Air                                   | 1.670.820.000 | 1.670.820.000 | 0 |  |  |
| 1 | 03 | 1.03.2.10.0.00.01.0000 | 02 | 2.02 | 07 | 5 | 2 | 04 | 02 | 05   | Belanja Modal Bangunan Pengembangan Sumber Air dan Air Tanah | 1.670.820.000 | 1.670.820.000 | 0 |  |  |
| 1 | 03 | 1.03.2.10.0.00.01.0000 | 02 | 2.02 | 08 |   |   |    |    |  | Peningkatan Jaringan Irigasi Permukaan                       | 250.000.000   | 250.000.000   | 0 |  |  |
| 1 | 03 | 1.03.2.10.0.00.01.0000 | 02 | 2.02 | 08 | 5 | 1 |    |    |  | BELANJA OPERASI  | 625.000       | 625.000       | 0 |  |  |
| 1 | 03 | 1.03.2.10.0.00.01.0000 | 02 | 2.02 | 08 | 5 | 1 | 01 |    |  | Belanja Pegawai  | 625.000       | 625.000       | 0 |  |  |



|   |    |                        |    |      |    |   |   |    |    |    |  |               |               |   |  |  |
|---|----|------------------------|----|------|----|---|---|----|----|----|--|---------------|---------------|---|--|--|
| 1 | 03 | 1.03.2.10.0.00.01.0000 | 02 | 2.02 | 08 | 5 | 1 | 01 | 03 |    | Tambahan Penghasilan berdasarkan pertimbangan Objektif Lainnya ASN | 625.000       | 625.000       | 0 |  |  |
| 1 | 03 | 1.03.2.10.0.00.01.0000 | 02 | 2.02 | 08 | 5 | 1 | 01 | 03 | 07 | Belanja Honorarium   | 625.000       | 625.000       | 0 |  |  |
| 1 | 03 | 1.03.2.10.0.00.01.0000 | 02 | 2.02 | 08 | 5 | 2 |    |    |    | BELANJA MODAL  | 249.375.000   | 249.375.000   | 0 |  |  |
| 1 | 03 | 1.03.2.10.0.00.01.0000 | 02 | 2.02 | 08 | 5 | 2 | 04 |    |    | Belanja Modal Jalan, Jaringan, dan Irigasi                         | 249.375.000   | 249.375.000   | 0 |  |  |
| 1 | 03 | 1.03.2.10.0.00.01.0000 | 02 | 2.02 | 08 | 5 | 2 | 04 | 02 |    | Belanja Modal Bangunan Air   | 249.375.000   | 249.375.000   | 0 |  |  |
| 1 | 03 | 1.03.2.10.0.00.01.0000 | 02 | 2.02 | 08 | 5 | 2 | 04 | 02 | 01 | Belanja Modal Bangunan Air Irigasi                                 | 249.375.000   | 249.375.000   | 0 |  |  |
| 1 | 03 | 1.03.2.10.0.00.01.0000 | 02 | 2.02 | 14 |   |   |    |    |    | Rehabilitasi Jaringan Irigasi Permukaan                            | 6.508.022.000 | 6.508.022.000 | 0 |  |  |
| 1 | 03 | 1.03.2.10.0.00.01.0000 | 02 | 2.02 | 14 | 5 | 1 |    |    |    | BELANJA OPERASI  | 122.735.000   | 122.735.000   | 0 |  |  |
| 1 | 03 | 1.03.2.10.0.00.01.0000 | 02 | 2.02 | 14 | 5 | 1 | 01 |    |    | Belanja Pegawai  | 4.560.000     | 4.560.000     | 0 |  |  |
| 1 | 03 | 1.03.2.10.0.00.01.0000 | 02 | 2.02 | 14 | 5 | 1 | 01 | 03 |    | Tambahan Penghasilan berdasarkan pertimbangan Objektif Lainnya ASN | 4.560.000     | 4.560.000     | 0 |  |  |
| 1 | 03 | 1.03.2.10.0.00.01.0000 | 02 | 2.02 | 14 | 5 | 1 | 01 | 03 | 07 | Belanja Honorarium   | 4.560.000     | 4.560.000     | 0 |  |  |
| 1 | 03 | 1.03.2.10.0.00.01.0000 | 02 | 2.02 | 14 | 5 | 1 | 02 |    |    | Belanja Barang dan Jasa  | 118.175.000   | 118.175.000   | 0 |  |  |
| 1 | 03 | 1.03.2.10.0.00.01.0000 | 02 | 2.02 | 14 | 5 | 1 | 02 | 01 |    | Belanja Barang   | 17.800.000    | 17.800.000    | 0 |  |  |
| 1 | 03 | 1.03.2.10.0.00.01.0000 | 02 | 2.02 | 14 | 5 | 1 | 02 | 01 | 01 | Belanja Barang Pakai Habis   | 17.800.000    | 17.800.000    | 0 |  |  |
| 1 | 03 | 1.03.2.10.0.00.01.0000 | 02 | 2.02 | 14 | 5 | 1 | 02 | 02 |    | Belanja Jasa   | 36.000.000    | 36.000.000    | 0 |  |  |
| 1 | 03 | 1.03.2.10.0.00.01.0000 | 02 | 2.02 | 14 | 5 | 1 | 02 | 02 | 01 | Belanja Jasa Kantor  | 36.000.000    | 36.000.000    | 0 |  |  |
| 1 | 03 | 1.03.2.10.0.00.01.0000 | 02 | 2.02 | 14 | 5 | 1 | 02 | 04 |    | Belanja Perjalanan Dinas   | 64.375.000    | 64.375.000    | 0 |  |  |
| 1 | 03 | 1.03.2.10.0.00.01.0000 | 02 | 2.02 | 14 | 5 | 1 | 02 | 04 | 01 | Belanja Perjalanan Dinas Dalam Negeri                              | 64.375.000    | 64.375.000    | 0 |  |  |





|   |    |                        |    |      |    |   |   |    |    |    |  |  |  |               |               |   |  |  |
|---|----|------------------------|----|------|----|---|---|----|----|----|--|--|--|---------------|---------------|---|--|--|
| 1 | 03 | 1.03.2.10.0.00.01.0000 | 02 | 2.02 | 14 | 5 | 2 |    |    |    |  |  | BELANJA MODAL  | 6.385.287.000 | 6.38          | 0 |  |  |
| 1 | 03 | 1.03.2.10.0.00.01.0000 | 02 | 2.02 | 14 | 5 | 2 | 04 |    |    |  |  | Belanja Modal Jalan, Jaringan, dan Irigasi                         | 6.385.287.000 | 6.385.287.000 | 0 |  |  |
| 1 | 03 | 1.03.2.10.0.00.01.0000 | 02 | 2.02 | 14 | 5 | 2 | 04 | 02 |    |  |  | Belanja Modal Bangunan Air   | 6.385.287.000 | 6.385.287.000 | 0 |  |  |
| 1 | 03 | 1.03.2.10.0.00.01.0000 | 02 | 2.02 | 14 | 5 | 2 | 04 | 02 | 01 |  |  | Belanja Modal Bangunan Air Irigasi                                 | 6.385.287.000 | 6.385.287.000 | 0 |  |  |
| 1 | 03 | 1.03.2.10.0.00.01.0000 | 02 | 2.02 | 21 |   |   |    |    |    |  |  | Operasi dan Pemeliharaan Jaringan Irigasi Permukaan                | 4.915.709.000 | 4.915.709.000 | 0 |  |  |
| 1 | 03 | 1.03.2.10.0.00.01.0000 | 02 | 2.02 | 21 | 5 | 1 |    |    |    |  |  | BELANJA OPERASI  | 4.915.709.000 | 4.915.709.000 | 0 |  |  |
| 1 | 03 | 1.03.2.10.0.00.01.0000 | 02 | 2.02 | 21 | 5 | 1 | 01 |    |    |  |  | Belanja Pegawai  | 35.830.000    | 35.830.000    | 0 |  |  |
| 1 | 03 | 1.03.2.10.0.00.01.0000 | 02 | 2.02 | 21 | 5 | 1 | 01 | 03 |    |  |  | Tambahan Penghasilan berdasarkan Pertimbangan Objektif Lainnya ASN | 35.830.000    | 35.830.000    | 0 |  |  |
| 1 | 03 | 1.03.2.10.0.00.01.0000 | 02 | 2.02 | 21 | 5 | 1 | 01 | 03 | 07 |  |  | Belanja Honorarium   | 35.830.000    | 35.830.000    | 0 |  |  |
| 1 | 03 | 1.03.2.10.0.00.01.0000 | 02 | 2.02 | 21 | 5 | 1 | 02 |    |    |  |  | Belanja Barang dan Jasa  | 4.879.879.000 | 4.879.879.000 | 0 |  |  |
| 1 | 03 | 1.03.2.10.0.00.01.0000 | 02 | 2.02 | 21 | 5 | 1 | 02 | 01 |    |  |  | Belanja Barang   | 305.831.000   | 305.831.000   | 0 |  |  |
| 1 | 03 | 1.03.2.10.0.00.01.0000 | 02 | 2.02 | 21 | 5 | 1 | 02 | 01 | 01 |  |  | Belanja Barang Pakai Habis   | 305.831.000   | 305.831.000   | 0 |  |  |
| 1 | 03 | 1.03.2.10.0.00.01.0000 | 02 | 2.02 | 21 | 5 | 1 | 02 | 02 |    |  |  | Belanja Jasa   | 274.048.000   | 274.048.000   | 0 |  |  |
| 1 | 03 | 1.03.2.10.0.00.01.0000 | 02 | 2.02 | 21 | 5 | 1 | 02 | 02 | 01 |  |  | Belanja Jasa Kantor  | 224.960.000   | 224.960.000   | 0 |  |  |
| 1 | 03 | 1.03.2.10.0.00.01.0000 | 02 | 2.02 | 21 | 5 | 1 | 02 | 02 | 04 |  |  | Belanja Sewa Peralatan dan Mesin                                   | 29.088.000    | 29.088.000    | 0 |  |  |
| 1 | 03 | 1.03.2.10.0.00.01.0000 | 02 | 2.02 | 21 | 5 | 1 | 02 | 02 | 08 |  |  | Belanja Jasa Konsultansi Konstruksi                                | 20.000.000    | 20.000.000    | 0 |  |  |
| 1 | 03 | 1.03.2.10.0.00.01.0000 | 02 | 2.02 | 21 | 5 | 1 | 02 | 03 |    |  |  | Belanja Pemeliharaan   | 4.300.000.000 | 4.300.000.000 | 0 |  |  |
| 1 | 03 | 1.03.2.10.0.00.01.0000 | 02 | 2.02 | 21 | 5 | 1 | 02 | 03 | 04 |  |  | Belanja Pemeliharaan Jalan, Jaringan, dan Irigasi                  | 4.300.000.000 | 4.300.000.000 | 0 |  |  |

|   |    |                        |    |      |    |   |   |    |    |    |  |             |   |             |   |  |  |
|---|----|------------------------|----|------|----|---|---|----|----|----|--|-------------|---|-------------|---|--|--|
| 1 | 03 | 1.03.2.10.0.00.01.0000 | 02 | 2.02 | 26 |   |   |    |    |    | Operasi dan Pemeliharaan Jaringan Irigasi Air Tanah                | 57.677.000  | 5 |             | 0 |  |  |
| 1 | 03 | 1.03.2.10.0.00.01.0000 | 02 | 2.02 | 26 | 5 | 1 |    |    |    | BELANJA OPERASI  | 765.000     |   | 765.000     | 0 |  |  |
| 1 | 03 | 1.03.2.10.0.00.01.0000 | 02 | 2.02 | 26 | 5 | 1 | 01 |    |    | Belanja Pegawai  | 765.000     |   | 765.000     | 0 |  |  |
| 1 | 03 | 1.03.2.10.0.00.01.0000 | 02 | 2.02 | 26 | 5 | 1 | 01 | 03 |    | Tambahan Penghasilan berdasarkan Pertimbangan Objektif Lainnya ASN | 765.000     |   | 765.000     | 0 |  |  |
| 1 | 03 | 1.03.2.10.0.00.01.0000 | 02 | 2.02 | 26 | 5 | 1 | 01 | 03 | 07 | Belanja Honorarium   | 765.000     |   | 765.000     | 0 |  |  |
| 1 | 03 | 1.03.2.10.0.00.01.0000 | 02 | 2.02 | 26 | 5 | 2 |    |    |    | BELANJA MODAL  | 56.912.000  |   | 56.912.000  | 0 |  |  |
| 1 | 03 | 1.03.2.10.0.00.01.0000 | 02 | 2.02 | 26 | 5 | 2 | 04 |    |    | Belanja Modal Jalan, Jaringan, dan Irigasi                         | 56.912.000  |   | 56.912.000  | 0 |  |  |
| 1 | 03 | 1.03.2.10.0.00.01.0000 | 02 | 2.02 | 26 | 5 | 2 | 04 | 02 |    | Belanja Modal Bangunan Air   | 56.912.000  |   | 56.912.000  | 0 |  |  |
| 1 | 03 | 1.03.2.10.0.00.01.0000 | 02 | 2.02 | 26 | 5 | 2 | 04 | 02 | 05 | Belanja Modal Bangunan Pengembangan Sumber Air dan Air Tanah       | 56.912.000  |   | 56.912.000  | 0 |  |  |
| 1 | 03 | 1.03.2.10.0.00.01.0000 | 02 | 2.02 | 28 |   |   |    |    |    | Pengelolaan dan Pengawasan Alokasi Air Irigasi                     | 606.125.000 |   | 606.125.000 | 0 |  |  |
| 1 | 03 | 1.03.2.10.0.00.01.0000 | 02 | 2.02 | 28 | 5 | 1 |    |    |    | BELANJA OPERASI  | 606.125.000 |   | 606.125.000 | 0 |  |  |
| 1 | 03 | 1.03.2.10.0.00.01.0000 | 02 | 2.02 | 28 | 5 | 1 | 01 |    |    | Belanja Pegawai  | 1.015.000   |   | 1.015.000   | 0 |  |  |
| 1 | 03 | 1.03.2.10.0.00.01.0000 | 02 | 2.02 | 28 | 5 | 1 | 01 | 03 |    | Tambahan Penghasilan berdasarkan Pertimbangan Objektif Lainnya ASN | 1.015.000   |   | 1.015.000   | 0 |  |  |
| 1 | 03 | 1.03.2.10.0.00.01.0000 | 02 | 2.02 | 28 | 5 | 1 | 01 | 03 | 07 | Belanja Honorarium   | 1.015.000   |   | 1.015.000   | 0 |  |  |
| 1 | 03 | 1.03.2.10.0.00.01.0000 | 02 | 2.02 | 28 | 5 | 1 | 02 |    |    | Belanja Barang dan Jasa  | 605.110.000 |   | 605.110.000 | 0 |  |  |
| 1 | 03 | 1.03.2.10.0.00.01.0000 | 02 | 2.02 | 28 | 5 | 1 | 02 | 01 |    | Belanja Barang   | 223.529.000 |   | 223.529.000 | 0 |  |  |
| 1 | 03 | 1.03.2.10.0.00.01.0000 | 02 | 2.02 | 28 | 5 | 1 | 02 | 01 | 01 | Belanja Barang Pakai Habis   | 223.529.000 |   | 223.529.000 | 0 |  |  |
| 1 | 03 | 1.03.2.10.0.00.01.0000 | 02 | 2.02 | 28 | 5 | 1 | 02 | 02 |    | Belanja Jasa   | 345.050.000 |   | 345.050.000 | 0 |  |  |



|          |           |                               |           |             |           |   |   |    |    |    |   |                       |                       |          |  |  |
|----------|-----------|-------------------------------|-----------|-------------|-----------|---|---|----|----|----|---|-----------------------|-----------------------|----------|--|--|
| 1        | 03        | 1.03.2.10.0.00.01.0000        | 02        | 2.02        | 28        | 5 | 1 | 02 | 02 | 01 | Belanja Jasa Kantor   | 317.030.000           | 31                    | 0        |  |  |
| 1        | 03        | 1.03.2.10.0.00.01.0000        | 02        | 2.02        | 28        | 5 | 1 | 02 | 02 | 04 | Belanja Sewa Peralatan dan Mesin  | 5.250.000             | 5.250.000             | 0        |  |  |
| 1        | 03        | 1.03.2.10.0.00.01.0000        | 02        | 2.02        | 28        | 5 | 1 | 02 | 02 | 05 | Belanja Sewa Gedung dan Bangunan  | 22.770.000            | 22.770.000            | 0        |  |  |
| 1        | 03        | 1.03.2.10.0.00.01.0000        | 02        | 2.02        | 28        | 5 | 1 | 02 | 04 |    | Belanja Perjalanan Dinas  | 36.531.000            | 36.531.000            | 0        |  |  |
| 1        | 03        | 1.03.2.10.0.00.01.0000        | 02        | 2.02        | 28        | 5 | 1 | 02 | 04 | 01 | Belanja Perjalanan Dinas Dalam Negeri   | 36.531.000            | 36.531.000            | 0        |  |  |
| <b>1</b> | <b>03</b> | <b>1.03.2.10.0.00.01.0000</b> | <b>03</b> | <b>0.00</b> | <b>00</b> |   |   |    |    |    | <b>PROGRAM PENGELOLAAN DAN PENGEMBANGAN SISTEM PENYEDIAAN AIR MINUM</b>                         | <b>11.829.164.000</b> | <b>11.829.164.000</b> | <b>0</b> |  |  |
| <b>1</b> | <b>03</b> | <b>1.03.2.10.0.00.01.0000</b> | <b>03</b> | <b>2.01</b> | <b>00</b> |   |   |    |    |    | <b>Pengelolaan dan Pengembangan Sistem Penyediaan Air Minum (SPAM) di Daerah Kabupaten/Kota</b> | <b>11.829.164.000</b> | <b>11.829.164.000</b> | <b>0</b> |  |  |
| 1        | 03        | 1.03.2.10.0.00.01.0000        | 03        | 2.01        | 04        |   |   |    |    |    | Pembangunan SPAM Jaringan Perpipaan di Kawasan Perdesaan  | 8.856.976.000         | 8.856.976.000         | 0        |  |  |
| 1        | 03        | 1.03.2.10.0.00.01.0000        | 03        | 2.01        | 04        | 5 | 1 |    |    |    | BELANJA OPERASI   | 600.000.000           | 600.000.000           | 0        |  |  |
| 1        | 03        | 1.03.2.10.0.00.01.0000        | 03        | 2.01        | 04        | 5 | 1 | 06 |    |    | Belanja Bantuan Sosial  | 600.000.000           | 600.000.000           | 0        |  |  |
| 1        | 03        | 1.03.2.10.0.00.01.0000        | 03        | 2.01        | 04        | 5 | 1 | 06 | 03 |    | Belanja Bantuan Sosial kepada Kelompok Masyarakat   | 600.000.000           | 600.000.000           | 0        |  |  |
| 1        | 03        | 1.03.2.10.0.00.01.0000        | 03        | 2.01        | 04        | 5 | 1 | 06 | 03 | 01 | Belanja Bantuan Sosial Uang yang direncanakan kepada Kelompok Masyarakat                        | 600.000.000           | 600.000.000           | 0        |  |  |
| 1        | 03        | 1.03.2.10.0.00.01.0000        | 03        | 2.01        | 04        | 5 | 2 |    |    |    | BELANJA MODAL   | 8.256.976.000         | 8.256.976.000         | 0        |  |  |
| 1        | 03        | 1.03.2.10.0.00.01.0000        | 03        | 2.01        | 04        | 5 | 2 | 04 |    |    | Belanja Modal Jalan, Jaringan, dan Irigasi  | 8.256.976.000         | 8.256.976.000         | 0        |  |  |
| 1        | 03        | 1.03.2.10.0.00.01.0000        | 03        | 2.01        | 04        | 5 | 2 | 04 | 02 |    | Belanja Modal Bangunan Air  | 8.256.976.000         | 8.256.976.000         | 0        |  |  |



|   |    |                        |    |      |    |   |   |    |    |    |  |               |               |   |  |  |
|---|----|------------------------|----|------|----|---|---|----|----|----|--|---------------|---------------|---|--|--|
| 1 | 03 | 1.03.2.10.0.00.01.0000 | 03 | 2.01 | 04 | 5 | 2 | 04 | 02 | 06 | Belanja Modal<br>Bangunan Air<br>Bersih/Air Baku               | 8.256.976.000 | 8.256.976.000 | 0 |  |  |
| 1 | 03 | 1.03.2.10.0.00.01.0000 | 03 | 2.01 | 06 |   |   |    |    |    | Peningkatan SPAM Jaringan<br>Perpipaan di Kawasan<br>Perdesaan | 2.500.000.000 | 2.500.000.000 | 0 |  |  |
| 1 | 03 | 1.03.2.10.0.00.01.0000 | 03 | 2.01 | 06 | 5 | 2 |    |    |    | BELANJA MODAL  | 2.500.000.000 | 2.500.000.000 | 0 |  |  |
| 1 | 03 | 1.03.2.10.0.00.01.0000 | 03 | 2.01 | 06 | 5 | 2 | 04 |    |    | Belanja Modal Jalan,<br>Jaringan, dan Irigasi                  | 2.500.000.000 | 2.500.000.000 | 0 |  |  |
| 1 | 03 | 1.03.2.10.0.00.01.0000 | 03 | 2.01 | 06 | 5 | 2 | 04 | 02 |    | Belanja Modal<br>Bangunan Air                                  | 2.500.000.000 | 2.500.000.000 | 0 |  |  |
| 1 | 03 | 1.03.2.10.0.00.01.0000 | 03 | 2.01 | 06 | 5 | 2 | 04 | 02 | 06 | Belanja Modal<br>Bangunan Air<br>Bersih/Air Baku               | 2.500.000.000 | 2.500.000.000 | 0 |  |  |
| 1 | 03 | 1.03.2.10.0.00.01.0000 | 03 | 2.01 | 14 |   |   |    |    |    | Pengembangan SDM dan<br>Kelembagaan Pengelolaan<br>SPAM        | 110.894.000   | 110.894.000   | 0 |  |  |
| 1 | 03 | 1.03.2.10.0.00.01.0000 | 03 | 2.01 | 14 | 5 | 1 |    |    |    | BELANJA OPERASI  | 110.894.000   | 110.894.000   | 0 |  |  |
| 1 | 03 | 1.03.2.10.0.00.01.0000 | 03 | 2.01 | 14 | 5 | 1 | 02 |    |    | Belanja Barang dan<br>Jasa                                     | 110.894.000   | 110.894.000   | 0 |  |  |
| 1 | 03 | 1.03.2.10.0.00.01.0000 | 03 | 2.01 | 14 | 5 | 1 | 02 | 01 |    | Belanja Barang   | 43.274.000    | 43.274.000    | 0 |  |  |
| 1 | 03 | 1.03.2.10.0.00.01.0000 | 03 | 2.01 | 14 | 5 | 1 | 02 | 01 | 01 | Belanja Barang<br>Pakai Habis                                  | 43.274.000    | 43.274.000    | 0 |  |  |
| 1 | 03 | 1.03.2.10.0.00.01.0000 | 03 | 2.01 | 14 | 5 | 1 | 02 | 02 |    | Belanja Jasa   | 58.095.000    | 58.095.000    | 0 |  |  |
| 1 | 03 | 1.03.2.10.0.00.01.0000 | 03 | 2.01 | 14 | 5 | 1 | 02 | 02 | 01 | Belanja Jasa<br>Kantor   | 55.595.000    | 55.595.000    | 0 |  |  |
| 1 | 03 | 1.03.2.10.0.00.01.0000 | 03 | 2.01 | 14 | 5 | 1 | 02 | 02 | 05 | Belanja Sewa<br>Gedung dan<br>Bangunan                         | 2.500.000     | 2.500.000     | 0 |  |  |
| 1 | 03 | 1.03.2.10.0.00.01.0000 | 03 | 2.01 | 14 | 5 | 1 | 02 | 04 |    | Belanja Perjalanan<br>Dinas                                    | 9.525.000     | 9.525.000     | 0 |  |  |
| 1 | 03 | 1.03.2.10.0.00.01.0000 | 03 | 2.01 | 14 | 5 | 1 | 02 | 04 | 01 | Belanja<br>Perjalanan Dinas<br>Dalam Negeri                    | 9.525.000     | 9.525.000     | 0 |  |  |
| 1 | 03 | 1.03.2.10.0.00.01.0000 | 03 | 2.01 | 16 |   |   |    |    |    | Operasi dan Pemeliharaan<br>SPAM di Kawasan Perdesaan          | 361.294.000   | 361.294.000   | 0 |  |  |
| 1 | 03 | 1.03.2.10.0.00.01.0000 | 03 | 2.01 | 16 | 5 | 2 |    |    |    | BELANJA MODAL  | 361.294.000   | 361.294.000   | 0 |  |  |
| 1 | 03 | 1.03.2.10.0.00.01.0000 | 03 | 2.01 | 16 | 5 | 2 | 04 |    |    | Belanja Modal Jalan,<br>Jaringan, dan Irigasi                  | 361.294.000   | 361.294.000   | 0 |  |  |

|          |           |                               |           |             |           |   |   |    |    |    |   |                      |                      |          |  |  |
|----------|-----------|-------------------------------|-----------|-------------|-----------|---|---|----|----|----|---|----------------------|----------------------|----------|--|--|
| 1        | 03        | 1.03.2.10.0.00.01.0000        | 03        | 2.01        | 16        | 5 | 2 | 04 | 02 |    | Belanja Modal<br>Bangunan Air   | 361.294.000          | 36                   | 0        |  |  |
| 1        | 03        | 1.03.2.10.0.00.01.0000        | 03        | 2.01        | 16        | 5 | 2 | 04 | 02 | 06 | Belanja Modal<br>Bangunan Air<br>Bersih/Air Baku  | 361.294.000          | 361.294.000          | 0        |  |  |
| <b>1</b> | <b>03</b> | <b>1.03.2.10.0.00.01.0000</b> | <b>06</b> | <b>0.00</b> | <b>00</b> |   |   |    |    |    | <b>PROGRAM PENGELOLAAN DAN<br/>PENGEMBANGAN SISTEM<br/>DRAINASE</b>   | <b>5.604.570.000</b> | <b>5.604.570.000</b> | <b>0</b> |  |  |
| <b>1</b> | <b>03</b> | <b>1.03.2.10.0.00.01.0000</b> | <b>06</b> | <b>2.01</b> | <b>00</b> |   |   |    |    |    | <b>Pengelolaan dan<br/>Pengembangan Sistem<br/>Drainase yang Terhubung<br/>Langsung dengan Sungai<br/>dalam Daerah<br/>Kabupaten/Kota</b> | <b>5.604.570.000</b> | <b>5.604.570.000</b> | <b>0</b> |  |  |
| 1        | 03        | 1.03.2.10.0.00.01.0000        | 06        | 2.01        | 09        |   |   |    |    |    | Operasi dan Pemeliharaan<br>Sistem Drainase   | 3.130.905.000        | 3.130.905.000        | 0        |  |  |
| 1        | 03        | 1.03.2.10.0.00.01.0000        | 06        | 2.01        | 09        | 5 | 1 |    |    |    | BELANJA OPERASI   | 3.130.905.000        | 3.130.905.000        | 0        |  |  |
| 1        | 03        | 1.03.2.10.0.00.01.0000        | 06        | 2.01        | 09        | 5 | 1 | 01 |    |    | Belanja Pegawai   | 13.020.000           | 13.020.000           | 0        |  |  |
| 1        | 03        | 1.03.2.10.0.00.01.0000        | 06        | 2.01        | 09        | 5 | 1 | 01 | 03 |    | Tambahan<br>Penghasilan<br>berdasarkan<br>Pertimbangan<br>Objektif Lainnya<br>ASN   | 13.020.000           | 13.020.000           | 0        |  |  |
| 1        | 03        | 1.03.2.10.0.00.01.0000        | 06        | 2.01        | 09        | 5 | 1 | 01 | 03 | 07 | Belanja<br>Honorarium   | 13.020.000           | 13.020.000           | 0        |  |  |
| 1        | 03        | 1.03.2.10.0.00.01.0000        | 06        | 2.01        | 09        | 5 | 1 | 02 |    |    | Belanja Barang dan<br>Jasa  | 3.117.885.000        | 3.117.885.000        | 0        |  |  |
| 1        | 03        | 1.03.2.10.0.00.01.0000        | 06        | 2.01        | 09        | 5 | 1 | 02 | 01 |    | Belanja Barang  | 71.023.000           | 71.023.000           | 0        |  |  |
| 1        | 03        | 1.03.2.10.0.00.01.0000        | 06        | 2.01        | 09        | 5 | 1 | 02 | 01 | 01 | Belanja Barang<br>Pakai Habis   | 71.023.000           | 71.023.000           | 0        |  |  |
| 1        | 03        | 1.03.2.10.0.00.01.0000        | 06        | 2.01        | 09        | 5 | 1 | 02 | 02 |    | Belanja Jasa  | 313.951.000          | 313.951.000          | 0        |  |  |
| 1        | 03        | 1.03.2.10.0.00.01.0000        | 06        | 2.01        | 09        | 5 | 1 | 02 | 02 | 01 | Belanja Jasa<br>Kantor  | 303.820.000          | 303.820.000          | 0        |  |  |
| 1        | 03        | 1.03.2.10.0.00.01.0000        | 06        | 2.01        | 09        | 5 | 1 | 02 | 02 | 04 | Belanja Sewa<br>Peralatan dan<br>Mesin  | 10.131.000           | 10.131.000           | 0        |  |  |
| 1        | 03        | 1.03.2.10.0.00.01.0000        | 06        | 2.01        | 09        | 5 | 1 | 02 | 03 |    | Belanja<br>Pemeliharaan   | 2.732.911.000        | 2.732.911.000        | 0        |  |  |
| 1        | 03        | 1.03.2.10.0.00.01.0000        | 06        | 2.01        | 09        | 5 | 1 | 02 | 03 | 04 | Belanja<br>Pemeliharaan   | 2.732.911.000        | 2.732.911.000        | 0        |  |  |





|   |    |                        |    |      |    |   |   |    |    |    |  |  |               |               |  |   |
|---|----|------------------------|----|------|----|---|---|----|----|----|--|--|---------------|---------------|--|---|
|   |    |                        |    |      |    |   |   |    |    |    |  | Jalan, Jaringan,<br>dan Irigasi                                    |               |               |  |   |
| 1 | 03 | 1.03.2.10.0.00.01.0000 | 06 | 2.01 | 12 |   |   |    |    |    |  | Pembangunan Sistem Drainase Lingkungan                             | 508.400.000   | 508.400.000   |  | 0 |
| 1 | 03 | 1.03.2.10.0.00.01.0000 | 06 | 2.01 | 12 | 5 | 1 |    |    |    |  | BELANJA OPERASI  | 28.500.000    | 28.500.000    |  | 0 |
| 1 | 03 | 1.03.2.10.0.00.01.0000 | 06 | 2.01 | 12 | 5 | 1 | 01 |    |    |  | Belanja Pegawai  | 515.000       | 515.000       |  | 0 |
| 1 | 03 | 1.03.2.10.0.00.01.0000 | 06 | 2.01 | 12 | 5 | 1 | 01 | 03 |    |  | Tambahan Penghasilan berdasarkan Pertimbangan Objektif Lainnya ASN | 515.000       | 515.000       |  | 0 |
| 1 | 03 | 1.03.2.10.0.00.01.0000 | 06 | 2.01 | 12 | 5 | 1 | 01 | 03 | 07 |  | Belanja Honorarium   | 515.000       | 515.000       |  | 0 |
| 1 | 03 | 1.03.2.10.0.00.01.0000 | 06 | 2.01 | 12 | 5 | 1 | 02 |    |    |  | Belanja Barang dan Jasa  | 27.985.000    | 27.985.000    |  | 0 |
| 1 | 03 | 1.03.2.10.0.00.01.0000 | 06 | 2.01 | 12 | 5 | 1 | 02 | 01 |    |  | Belanja Barang   | 18.752.000    | 18.752.000    |  | 0 |
| 1 | 03 | 1.03.2.10.0.00.01.0000 | 06 | 2.01 | 12 | 5 | 1 | 02 | 01 | 01 |  | Belanja Barang Pakai Habis   | 18.752.000    | 18.752.000    |  | 0 |
| 1 | 03 | 1.03.2.10.0.00.01.0000 | 06 | 2.01 | 12 | 5 | 1 | 02 | 02 |    |  | Belanja Jasa   | 9.233.000     | 9.233.000     |  | 0 |
| 1 | 03 | 1.03.2.10.0.00.01.0000 | 06 | 2.01 | 12 | 5 | 1 | 02 | 02 | 08 |  | Belanja Jasa Konsultansi Konstruksi                                | 9.233.000     | 9.233.000     |  | 0 |
| 1 | 03 | 1.03.2.10.0.00.01.0000 | 06 | 2.01 | 12 | 5 | 2 |    |    |    |  | BELANJA MODAL  | 479.900.000   | 479.900.000   |  | 0 |
| 1 | 03 | 1.03.2.10.0.00.01.0000 | 06 | 2.01 | 12 | 5 | 2 | 04 |    |    |  | Belanja Modal Jalan, Jaringan, dan Irigasi                         | 479.900.000   | 479.900.000   |  | 0 |
| 1 | 03 | 1.03.2.10.0.00.01.0000 | 06 | 2.01 | 12 | 5 | 2 | 04 | 02 |    |  | Belanja Modal Bangunan Air   | 479.900.000   | 479.900.000   |  | 0 |
| 1 | 03 | 1.03.2.10.0.00.01.0000 | 06 | 2.01 | 12 | 5 | 2 | 04 | 02 | 07 |  | Belanja Modal Bangunan Air Kotor                                   | 479.900.000   | 479.900.000   |  | 0 |
| 1 | 03 | 1.03.2.10.0.00.01.0000 | 06 | 2.01 | 14 |   |   |    |    |    |  | Rehabilitasi Saluran Drainase Lingkungan                           | 1.580.000.000 | 1.580.000.000 |  | 0 |
| 1 | 03 | 1.03.2.10.0.00.01.0000 | 06 | 2.01 | 14 | 5 | 1 |    |    |    |  | BELANJA OPERASI  | 147.407.000   | 147.407.000   |  | 0 |
| 1 | 03 | 1.03.2.10.0.00.01.0000 | 06 | 2.01 | 14 | 5 | 1 | 01 |    |    |  | Belanja Pegawai  | 690.000       | 690.000       |  | 0 |
| 1 | 03 | 1.03.2.10.0.00.01.0000 | 06 | 2.01 | 14 | 5 | 1 | 01 | 03 |    |  | Tambahan Penghasilan berdasarkan Pertimbangan                      | 690.000       | 690.000       |  | 0 |



|   |    |                        |    |      |    |   |   |    |    |    |  | Objektif Lainnya<br>ASN   |               |               |   |  |
|---|----|------------------------|----|------|----|---|---|----|----|----|--|---|---------------|---------------|---|--|
| 1 | 03 | 1.03.2.10.0.00.01.0000 | 06 | 2.01 | 14 | 5 | 1 | 01 | 03 | 07 |  | Belanja Honorarium  | 690.000       | 690.000       | 0 |  |
| 1 | 03 | 1.03.2.10.0.00.01.0000 | 06 | 2.01 | 14 | 5 | 1 | 02 |    |    |  | Belanja Barang dan Jasa   | 146.717.000   | 146.717.000   | 0 |  |
| 1 | 03 | 1.03.2.10.0.00.01.0000 | 06 | 2.01 | 14 | 5 | 1 | 02 | 01 |    |  | Belanja Barang  | 66.830.000    | 66.830.000    | 0 |  |
| 1 | 03 | 1.03.2.10.0.00.01.0000 | 06 | 2.01 | 14 | 5 | 1 | 02 | 01 | 01 |  | Belanja Barang Pakai Habis  | 66.830.000    | 66.830.000    | 0 |  |
| 1 | 03 | 1.03.2.10.0.00.01.0000 | 06 | 2.01 | 14 | 5 | 1 | 02 | 02 |    |  | Belanja Jasa  | 44.000.000    | 44.000.000    | 0 |  |
| 1 | 03 | 1.03.2.10.0.00.01.0000 | 06 | 2.01 | 14 | 5 | 1 | 02 | 02 | 01 |  | Belanja Jasa Kantor   | 9.000.000     | 9.000.000     | 0 |  |
| 1 | 03 | 1.03.2.10.0.00.01.0000 | 06 | 2.01 | 14 | 5 | 1 | 02 | 02 | 08 |  | Belanja Jasa Konsultansi Konstruksi   | 35.000.000    | 35.000.000    | 0 |  |
| 1 | 03 | 1.03.2.10.0.00.01.0000 | 06 | 2.01 | 14 | 5 | 1 | 02 | 04 |    |  | Belanja Perjalanan Dinas  | 35.887.000    | 35.887.000    | 0 |  |
| 1 | 03 | 1.03.2.10.0.00.01.0000 | 06 | 2.01 | 14 | 5 | 1 | 02 | 04 | 01 |  | Belanja Perjalanan Dinas Dalam Negeri   | 35.887.000    | 35.887.000    | 0 |  |
| 1 | 03 | 1.03.2.10.0.00.01.0000 | 06 | 2.01 | 14 | 5 | 2 |    |    |    |  | BELANJA MODAL   | 1.432.593.000 | 1.432.593.000 | 0 |  |
| 1 | 03 | 1.03.2.10.0.00.01.0000 | 06 | 2.01 | 14 | 5 | 2 | 04 |    |    |  | Belanja Modal Jalan, Jaringan, dan Irigasi                                    | 1.432.593.000 | 1.432.593.000 | 0 |  |
| 1 | 03 | 1.03.2.10.0.00.01.0000 | 06 | 2.01 | 14 | 5 | 2 | 04 | 02 |    |  | Belanja Modal Bangunan Air  | 1.432.593.000 | 1.432.593.000 | 0 |  |
| 1 | 03 | 1.03.2.10.0.00.01.0000 | 06 | 2.01 | 14 | 5 | 2 | 04 | 02 | 07 |  | Belanja Modal Bangunan Air Kotor  | 1.432.593.000 | 1.432.593.000 | 0 |  |
| 1 | 03 | 1.03.2.10.0.00.01.0000 | 06 | 2.01 | 16 |   |   |    |    |    |  | Penyusunan Rencana, Kebijakan, Strategi dan Teknis Sistem Drainase Lingkungan | 385.265.000   | 385.265.000   | 0 |  |
| 1 | 03 | 1.03.2.10.0.00.01.0000 | 06 | 2.01 | 16 | 5 | 1 |    |    |    |  | BELANJA OPERASI   | 385.265.000   | 385.265.000   | 0 |  |
| 1 | 03 | 1.03.2.10.0.00.01.0000 | 06 | 2.01 | 16 | 5 | 1 | 01 |    |    |  | Belanja Pegawai   | 6.755.000     | 6.755.000     | 0 |  |
| 1 | 03 | 1.03.2.10.0.00.01.0000 | 06 | 2.01 | 16 | 5 | 1 | 01 | 03 |    |  | Tambahan Penghasilan berdasarkan Pertimbangan Objektif Lainnya ASN            | 6.755.000     | 6.755.000     | 0 |  |

|          |           |                               |           |             |           |   |   |    |    |    |  |                      |                      |  |          |  |  |
|----------|-----------|-------------------------------|-----------|-------------|-----------|---|---|----|----|----|--|----------------------|----------------------|--|----------|--|--|
| 1        | 03        | 1.03.2.10.0.00.01.0000        | 06        | 2.01        | 16        | 5 | 1 | 01 | 03 | 07 | Belanja Honorarium   | 6.755.000            |                      |  | 0        |  |  |
| 1        | 03        | 1.03.2.10.0.00.01.0000        | 06        | 2.01        | 16        | 5 | 1 | 02 |    |    | Belanja Barang dan Jasa  | 378.510.000          | 378.510.000          |  | 0        |  |  |
| 1        | 03        | 1.03.2.10.0.00.01.0000        | 06        | 2.01        | 16        | 5 | 1 | 02 | 01 |    | Belanja Barang   | 28.510.000           | 28.510.000           |  | 0        |  |  |
| 1        | 03        | 1.03.2.10.0.00.01.0000        | 06        | 2.01        | 16        | 5 | 1 | 02 | 01 | 01 | Belanja Barang Pakai Habis   | 28.510.000           | 28.510.000           |  | 0        |  |  |
| 1        | 03        | 1.03.2.10.0.00.01.0000        | 06        | 2.01        | 16        | 5 | 1 | 02 | 02 |    | Belanja Jasa   | 350.000.000          | 350.000.000          |  | 0        |  |  |
| 1        | 03        | 1.03.2.10.0.00.01.0000        | 06        | 2.01        | 16        | 5 | 1 | 02 | 02 | 08 | Belanja Jasa Konsultansi Konstruksi  | 350.000.000          | 350.000.000          |  | 0        |  |  |
| <b>1</b> | <b>03</b> | <b>1.03.2.10.0.00.01.0000</b> | <b>08</b> | <b>0.00</b> | <b>00</b> |   |   |    |    |    | <b>PROGRAM PENATAAN BANGUNAN GEDUNG</b>  | <b>4.217.512.000</b> | <b>4.217.512.000</b> |  | <b>0</b> |  |  |
| <b>1</b> | <b>03</b> | <b>1.03.2.10.0.00.01.0000</b> | <b>08</b> | <b>2.01</b> | <b>00</b> |   |   |    |    |    | <b>Penyelenggaraan Bangunan Gedung di Wilayah Daerah Kabupaten/Kota, Pemberian Izin Mendirikan Bangunan (IMB) dan Sertifikat Laik Fungsi Bangunan Gedung</b>                           | <b>4.217.512.000</b> | <b>4.217.512.000</b> |  | <b>0</b> |  |  |
| 1        | 03        | 1.03.2.10.0.00.01.0000        | 08        | 2.01        | 01        |   |   |    |    |    | Penyelenggaraan Penerbitan Izin Mendirikan Bangunan (IMB), Sertifikat Laik Fungsi (SLF), Peran Tenaga Ahli Bangunan Gedung (TABG), Pendataan Bangunan Gedung, serta Implementasi SIMBG | 132.828.000          | 132.828.000          |  | 0        |  |  |
| 1        | 03        | 1.03.2.10.0.00.01.0000        | 08        | 2.01        | 01        | 5 | 1 |    |    |    | BELANJA OPERASI  | 132.828.000          | 132.828.000          |  | 0        |  |  |
| 1        | 03        | 1.03.2.10.0.00.01.0000        | 08        | 2.01        | 01        | 5 | 1 | 01 |    |    | Belanja Pegawai  | 1.053.000            | 1.053.000            |  | 0        |  |  |
| 1        | 03        | 1.03.2.10.0.00.01.0000        | 08        | 2.01        | 01        | 5 | 1 | 01 | 03 |    | Tambahan Penghasilan berdasarkan Pertimbangan Objektif Lainnya ASN   | 1.053.000            | 1.053.000            |  | 0        |  |  |
| 1        | 03        | 1.03.2.10.0.00.01.0000        | 08        | 2.01        | 01        | 5 | 1 | 01 | 03 | 07 | Belanja Honorarium   | 1.053.000            | 1.053.000            |  | 0        |  |  |
| 1        | 03        | 1.03.2.10.0.00.01.0000        | 08        | 2.01        | 01        | 5 | 1 | 02 |    |    | Belanja Barang dan Jasa  | 131.775.000          | 131.775.000          |  | 0        |  |  |
| 1        | 03        | 1.03.2.10.0.00.01.0000        | 08        | 2.01        | 01        | 5 | 1 | 02 | 01 |    | Belanja Barang   | 33.047.000           | 33.047.000           |  | 0        |  |  |
| 1        | 03        | 1.03.2.10.0.00.01.0000        | 08        | 2.01        | 01        | 5 | 1 | 02 | 01 | 01 | Belanja Barang   | 33.047.000           | 33.047.000           |  | 0        |  |  |







|   |    |                        |    |      |    |   |   |    |    | Pakai Habis |   |               |               |   |  |  |
|---|----|------------------------|----|------|----|---|---|----|----|-------------|---|---------------|---------------|---|--|--|
| 1 | 03 | 1.03.2.10.0.00.01.0000 | 08 | 2.01 | 01 | 5 | 1 | 02 | 02 |             | Belanja Jasa  | 82.100.000    | 82.100.000    | 0 |  |  |
| 1 | 03 | 1.03.2.10.0.00.01.0000 | 08 | 2.01 | 01 | 5 | 1 | 02 | 02 | 01          | Belanja Jasa Kantor   | 51.360.000    | 51.360.000    | 0 |  |  |
| 1 | 03 | 1.03.2.10.0.00.01.0000 | 08 | 2.01 | 01 | 5 | 1 | 02 | 02 | 09          | Belanja Jasa Konsultansi Non Konstruksi   | 30.740.000    | 30.740.000    | 0 |  |  |
| 1 | 03 | 1.03.2.10.0.00.01.0000 | 08 | 2.01 | 01 | 5 | 1 | 02 | 04 |             | Belanja Perjalanan Dinas  | 16.628.000    | 16.628.000    | 0 |  |  |
| 1 | 03 | 1.03.2.10.0.00.01.0000 | 08 | 2.01 | 01 | 5 | 1 | 02 | 04 | 01          | Belanja Perjalanan Dinas Dalam Negeri   | 16.628.000    | 16.628.000    | 0 |  |  |
| 1 | 03 | 1.03.2.10.0.00.01.0000 | 08 | 2.01 | 02 |   |   |    |    |             | Perencanaan, Pembangunan, Pengawasan, dan Pemanfaatan Bangunan Gedung Daerah Kabupaten/Kota | 1.979.102.000 | 1.979.102.000 | 0 |  |  |
| 1 | 03 | 1.03.2.10.0.00.01.0000 | 08 | 2.01 | 02 | 5 | 1 |    |    |             | BELANJA OPERASI   | 22.215.000    | 22.215.000    | 0 |  |  |
| 1 | 03 | 1.03.2.10.0.00.01.0000 | 08 | 2.01 | 02 | 5 | 1 | 02 |    |             | Belanja Barang dan Jasa   | 22.215.000    | 22.215.000    | 0 |  |  |
| 1 | 03 | 1.03.2.10.0.00.01.0000 | 08 | 2.01 | 02 | 5 | 1 | 02 | 01 |             | Belanja Barang  | 4.800.000     | 4.800.000     | 0 |  |  |
| 1 | 03 | 1.03.2.10.0.00.01.0000 | 08 | 2.01 | 02 | 5 | 1 | 02 | 01 | 01          | Belanja Barang Pakai Habis  | 4.800.000     | 4.800.000     | 0 |  |  |
| 1 | 03 | 1.03.2.10.0.00.01.0000 | 08 | 2.01 | 02 | 5 | 1 | 02 | 02 |             | Belanja Jasa  | 17.415.000    | 17.415.000    | 0 |  |  |
| 1 | 03 | 1.03.2.10.0.00.01.0000 | 08 | 2.01 | 02 | 5 | 1 | 02 | 02 | 01          | Belanja Jasa Kantor   | 17.415.000    | 17.415.000    | 0 |  |  |
| 1 | 03 | 1.03.2.10.0.00.01.0000 | 08 | 2.01 | 02 | 5 | 2 |    |    |             | BELANJA MODAL   | 1.956.887.000 | 1.956.887.000 | 0 |  |  |
| 1 | 03 | 1.03.2.10.0.00.01.0000 | 08 | 2.01 | 02 | 5 | 2 | 03 |    |             | Belanja Modal Gedung dan Bangunan   | 1.956.887.000 | 1.956.887.000 | 0 |  |  |
| 1 | 03 | 1.03.2.10.0.00.01.0000 | 08 | 2.01 | 02 | 5 | 2 | 03 | 01 |             | Belanja Modal Bangunan Gedung   | 1.956.887.000 | 1.956.887.000 | 0 |  |  |
| 1 | 03 | 1.03.2.10.0.00.01.0000 | 08 | 2.01 | 02 | 5 | 2 | 03 | 01 | 01          | Belanja Modal Bangunan Gedung Tempat Kerja  | 1.956.887.000 | 1.956.887.000 | 0 |  |  |
| 1 | 03 | 1.03.2.10.0.00.01.0000 | 08 | 2.01 | 04 |   |   |    |    |             | Bantuan Teknis Pembangunan Bangunan Gedung Negara Daerah Kabupaten/Kota                     | 33.075.000    | 33.075.000    | 0 |  |  |
| 1 | 03 | 1.03.2.10.0.00.01.0000 | 08 | 2.01 | 04 | 5 | 1 |    |    |             | BELANJA OPERASI   | 33.075.000    | 33.075.000    | 0 |  |  |

|   |    |                        |    |      |    |   |   |    |    |    |  |            |            |   |  |  |
|---|----|------------------------|----|------|----|---|---|----|----|----|--|------------|------------|---|--|--|
| 1 | 03 | 1.03.2.10.0.00.01.0000 | 08 | 2.01 | 04 | 5 | 1 | 02 |    |    | Belanja Barang dan Jasa  | 33.075.000 | 3          | 0 |  |  |
| 1 | 03 | 1.03.2.10.0.00.01.0000 | 08 | 2.01 | 04 | 5 | 1 | 02 | 01 |    | Belanja Barang   | 21.005.000 | 21.005.000 | 0 |  |  |
| 1 | 03 | 1.03.2.10.0.00.01.0000 | 08 | 2.01 | 04 | 5 | 1 | 02 | 01 | 01 | Belanja Barang Pakai Habis   | 21.005.000 | 21.005.000 | 0 |  |  |
| 1 | 03 | 1.03.2.10.0.00.01.0000 | 08 | 2.01 | 04 | 5 | 1 | 02 | 04 |    | Belanja Perjalanan Dinas   | 12.070.000 | 12.070.000 | 0 |  |  |
| 1 | 03 | 1.03.2.10.0.00.01.0000 | 08 | 2.01 | 04 | 5 | 1 | 02 | 04 | 01 | Belanja Perjalanan Dinas Dalam Negeri  | 12.070.000 | 12.070.000 | 0 |  |  |
| 1 | 03 | 1.03.2.10.0.00.01.0000 | 08 | 2.01 | 05 |   |   |    |    |    | Monitoring dan Evaluasi Penyelenggaraan Bangunan Gedung Negara Daerah Kabupaten/Kota | 51.500.000 | 51.500.000 | 0 |  |  |
| 1 | 03 | 1.03.2.10.0.00.01.0000 | 08 | 2.01 | 05 | 5 | 1 |    |    |    | BELANJA OPERASI  | 51.500.000 | 51.500.000 | 0 |  |  |
| 1 | 03 | 1.03.2.10.0.00.01.0000 | 08 | 2.01 | 05 | 5 | 1 | 02 |    |    | Belanja Barang dan Jasa  | 51.500.000 | 51.500.000 | 0 |  |  |
| 1 | 03 | 1.03.2.10.0.00.01.0000 | 08 | 2.01 | 05 | 5 | 1 | 02 | 01 |    | Belanja Barang   | 29.200.000 | 29.200.000 | 0 |  |  |
| 1 | 03 | 1.03.2.10.0.00.01.0000 | 08 | 2.01 | 05 | 5 | 1 | 02 | 01 | 01 | Belanja Barang Pakai Habis   | 29.200.000 | 29.200.000 | 0 |  |  |
| 1 | 03 | 1.03.2.10.0.00.01.0000 | 08 | 2.01 | 05 | 5 | 1 | 02 | 02 |    | Belanja Jasa   | 11.000.000 | 11.000.000 | 0 |  |  |
| 1 | 03 | 1.03.2.10.0.00.01.0000 | 08 | 2.01 | 05 | 5 | 1 | 02 | 02 | 01 | Belanja Jasa Kantor  | 11.000.000 | 11.000.000 | 0 |  |  |
| 1 | 03 | 1.03.2.10.0.00.01.0000 | 08 | 2.01 | 05 | 5 | 1 | 02 | 04 |    | Belanja Perjalanan Dinas   | 11.300.000 | 11.300.000 | 0 |  |  |
| 1 | 03 | 1.03.2.10.0.00.01.0000 | 08 | 2.01 | 05 | 5 | 1 | 02 | 04 | 01 | Belanja Perjalanan Dinas Dalam Negeri  | 11.300.000 | 11.300.000 | 0 |  |  |
| 1 | 03 | 1.03.2.10.0.00.01.0000 | 08 | 2.01 | 09 |   |   |    |    |    | Penilikan Terhadap Penyelenggaraan Bangunan Gedung oleh Penilik Bangunan             | 24.380.000 | 24.380.000 | 0 |  |  |
| 1 | 03 | 1.03.2.10.0.00.01.0000 | 08 | 2.01 | 09 | 5 | 1 |    |    |    | BELANJA OPERASI  | 24.380.000 | 24.380.000 | 0 |  |  |
| 1 | 03 | 1.03.2.10.0.00.01.0000 | 08 | 2.01 | 09 | 5 | 1 | 02 |    |    | Belanja Barang dan Jasa  | 24.380.000 | 24.380.000 | 0 |  |  |
| 1 | 03 | 1.03.2.10.0.00.01.0000 | 08 | 2.01 | 09 | 5 | 1 | 02 | 01 |    | Belanja Barang   | 15.380.000 | 15.380.000 | 0 |  |  |
| 1 | 03 | 1.03.2.10.0.00.01.0000 | 08 | 2.01 | 09 | 5 | 1 | 02 | 01 | 01 | Belanja Barang Pakai Habis   | 15.380.000 | 15.380.000 | 0 |  |  |
| 1 | 03 | 1.03.2.10.0.00.01.0000 | 08 | 2.01 | 09 | 5 | 1 | 02 | 02 |    | Belanja Jasa   | 9.000.000  | 9.000.000  | 0 |  |  |



|          |           |                               |           |             |           |   |   |    |    |    |  |                      |                      |  |  |   |          |  |
|----------|-----------|-------------------------------|-----------|-------------|-----------|---|---|----|----|----|--|----------------------|----------------------|--|--|---|----------|--|
| 1        | 03        | 1.03.2.10.0.00.01.0000        | 08        | 2.01        | 09        | 5 | 1 | 02 | 02 | 01 | Belanja Jasa Kantor  | 9.000.000            |                      |  |  | 0 |          |  |
| 1        | 03        | 1.03.2.10.0.00.01.0000        | 08        | 2.01        | 13        |   |   |    |    |    | Pemeliharaan dan Perawatan Bangunan Gedung Daerah Kabupaten/Kota   | 1.996.627.000        | 1.996.627.000        |  |  |   | 0        |  |
| 1        | 03        | 1.03.2.10.0.00.01.0000        | 08        | 2.01        | 13        | 5 | 1 |    |    |    | BELANJA OPERASI  | 1.996.627.000        | 1.996.627.000        |  |  |   | 0        |  |
| 1        | 03        | 1.03.2.10.0.00.01.0000        | 08        | 2.01        | 13        | 5 | 1 | 01 |    |    | Belanja Pegawai  | 14.347.500           | 14.347.500           |  |  |   | 0        |  |
| 1        | 03        | 1.03.2.10.0.00.01.0000        | 08        | 2.01        | 13        | 5 | 1 | 01 | 03 |    | Tambahan Penghasilan berdasarkan Pertimbangan Objektif Lainnya ASN | 14.347.500           | 14.347.500           |  |  |   | 0        |  |
| 1        | 03        | 1.03.2.10.0.00.01.0000        | 08        | 2.01        | 13        | 5 | 1 | 01 | 03 | 07 | Belanja Honorarium   | 14.347.500           | 14.347.500           |  |  |   | 0        |  |
| 1        | 03        | 1.03.2.10.0.00.01.0000        | 08        | 2.01        | 13        | 5 | 1 | 02 |    |    | Belanja Barang dan Jasa  | 1.982.279.500        | 1.982.279.500        |  |  |   | 0        |  |
| 1        | 03        | 1.03.2.10.0.00.01.0000        | 08        | 2.01        | 13        | 5 | 1 | 02 | 01 |    | Belanja Barang   | 26.653.500           | 26.653.500           |  |  |   | 0        |  |
| 1        | 03        | 1.03.2.10.0.00.01.0000        | 08        | 2.01        | 13        | 5 | 1 | 02 | 01 | 01 | Belanja Barang Pakai Habis   | 26.653.500           | 26.653.500           |  |  |   | 0        |  |
| 1        | 03        | 1.03.2.10.0.00.01.0000        | 08        | 2.01        | 13        | 5 | 1 | 02 | 02 |    | Belanja Jasa   | 159.000.000          | 159.000.000          |  |  |   | 0        |  |
| 1        | 03        | 1.03.2.10.0.00.01.0000        | 08        | 2.01        | 13        | 5 | 1 | 02 | 02 | 01 | Belanja Jasa Kantor  | 9.000.000            | 9.000.000            |  |  |   | 0        |  |
| 1        | 03        | 1.03.2.10.0.00.01.0000        | 08        | 2.01        | 13        | 5 | 1 | 02 | 02 | 08 | Belanja Jasa Konsultansi Konstruksi                                | 150.000.000          | 150.000.000          |  |  |   | 0        |  |
| 1        | 03        | 1.03.2.10.0.00.01.0000        | 08        | 2.01        | 13        | 5 | 1 | 02 | 03 |    | Belanja Pemeliharaan   | 1.777.000.000        | 1.777.000.000        |  |  |   | 0        |  |
| 1        | 03        | 1.03.2.10.0.00.01.0000        | 08        | 2.01        | 13        | 5 | 1 | 02 | 03 | 03 | Belanja Pemeliharaan Gedung dan Bangunan                           | 1.777.000.000        | 1.777.000.000        |  |  |   | 0        |  |
| 1        | 03        | 1.03.2.10.0.00.01.0000        | 08        | 2.01        | 13        | 5 | 1 | 02 | 04 |    | Belanja Perjalanan Dinas   | 19.626.000           | 19.626.000           |  |  |   | 0        |  |
| 1        | 03        | 1.03.2.10.0.00.01.0000        | 08        | 2.01        | 13        | 5 | 1 | 02 | 04 | 01 | Belanja Perjalanan Dinas Dalam Negeri                              | 19.626.000           | 19.626.000           |  |  |   | 0        |  |
| <b>1</b> | <b>03</b> | <b>1.03.2.10.0.00.01.0000</b> | <b>09</b> | <b>0.00</b> | <b>00</b> |   |   |    |    |    | <b>PROGRAM PENATAAN BANGUNAN DAN LINGKUNGANNYA</b>                 | <b>9.988.638.000</b> | <b>9.988.638.000</b> |  |  |   | <b>0</b> |  |





|   |    |                        |    |      |    |   |   |    |    |    |  |  |  |  |                      |                      |          |  |  |
|---|----|------------------------|----|------|----|---|---|----|----|----|--|--|--|--|----------------------|----------------------|----------|--|--|
| 1 | 03 | 1.03.2.10.0.00.01.0000 | 09 | 2.01 | 00 |   |   |    |    |    |  |  |  | <b>Penyelenggaraan Penataan Bangunan dan Lingkungannya di Daerah Kabupaten/Kota</b>                          | <b>9.988.638.000</b> | <b>9.988.638.000</b> | <b>0</b> |  |  |
| 1 | 03 | 1.03.2.10.0.00.01.0000 | 09 | 2.01 | 01 |   |   |    |    |    |  |  |  | Penyusunan Rencana, Kebijakan, Strategi dan Teknis Sistem Penataan Bangunan dan Lingkungan di Kabupaten/Kota | 467.688.000          | 467.688.000          | 0        |  |  |
| 1 | 03 | 1.03.2.10.0.00.01.0000 | 09 | 2.01 | 01 | 5 | 1 |    |    |    |  |  |  | BELANJA OPERASI  | 467.688.000          | 467.688.000          | 0        |  |  |
| 1 | 03 | 1.03.2.10.0.00.01.0000 | 09 | 2.01 | 01 | 5 | 1 | 01 |    |    |  |  |  | Belanja Pegawai  | 13.468.000           | 13.468.000           | 0        |  |  |
| 1 | 03 | 1.03.2.10.0.00.01.0000 | 09 | 2.01 | 01 | 5 | 1 | 01 | 03 |    |  |  |  | Tambahan Penghasilan berdasarkan Pertimbangan Objektif Lainnya ASN   | 13.468.000           | 13.468.000           | 0        |  |  |
| 1 | 03 | 1.03.2.10.0.00.01.0000 | 09 | 2.01 | 01 | 5 | 1 | 01 | 03 | 07 |  |  |  | Belanja Honorarium   | 13.468.000           | 13.468.000           | 0        |  |  |
| 1 | 03 | 1.03.2.10.0.00.01.0000 | 09 | 2.01 | 01 | 5 | 1 | 02 |    |    |  |  |  | Belanja Barang dan Jasa  | 454.220.000          | 454.220.000          | 0        |  |  |
| 1 | 03 | 1.03.2.10.0.00.01.0000 | 09 | 2.01 | 01 | 5 | 1 | 02 | 01 |    |  |  |  | Belanja Barang   | 28.722.000           | 28.722.000           | 0        |  |  |
| 1 | 03 | 1.03.2.10.0.00.01.0000 | 09 | 2.01 | 01 | 5 | 1 | 02 | 01 | 01 |  |  |  | Belanja Barang Pakai Habis   | 28.722.000           | 28.722.000           | 0        |  |  |
| 1 | 03 | 1.03.2.10.0.00.01.0000 | 09 | 2.01 | 01 | 5 | 1 | 02 | 02 |    |  |  |  | Belanja Jasa   | 412.000.000          | 412.000.000          | 0        |  |  |
| 1 | 03 | 1.03.2.10.0.00.01.0000 | 09 | 2.01 | 01 | 5 | 1 | 02 | 02 | 01 |  |  |  | Belanja Jasa Kantor  | 12.000.000           | 12.000.000           | 0        |  |  |
| 1 | 03 | 1.03.2.10.0.00.01.0000 | 09 | 2.01 | 01 | 5 | 1 | 02 | 02 | 08 |  |  |  | Belanja Jasa Konsultansi Konstruksi  | 300.000.000          | 300.000.000          | 0        |  |  |
| 1 | 03 | 1.03.2.10.0.00.01.0000 | 09 | 2.01 | 01 | 5 | 1 | 02 | 02 | 09 |  |  |  | Belanja Jasa Konsultansi Non Konstruksi  | 100.000.000          | 100.000.000          | 0        |  |  |
| 1 | 03 | 1.03.2.10.0.00.01.0000 | 09 | 2.01 | 01 | 5 | 1 | 02 | 04 |    |  |  |  | Belanja Perjalanan Dinas   | 13.498.000           | 13.498.000           | 0        |  |  |
| 1 | 03 | 1.03.2.10.0.00.01.0000 | 09 | 2.01 | 01 | 5 | 1 | 02 | 04 | 01 |  |  |  | Belanja Perjalanan Dinas Dalam Negeri  | 13.498.000           | 13.498.000           | 0        |  |  |
| 1 | 03 | 1.03.2.10.0.00.01.0000 | 09 | 2.01 | 05 |   |   |    |    |    |  |  |  | Pemberdayaan Masyarakat dalam Penataan Bangunan dan Lingkungan   | 9.520.950.000        | 9.520.950.000        | 0        |  |  |

|          |           |                               |           |             |           |   |   |    |    |    |  |  |  |                       |                       |                       |  |  |
|----------|-----------|-------------------------------|-----------|-------------|-----------|---|---|----|----|----|--|--|--|-----------------------|-----------------------|-----------------------|--|--|
| 1        | 03        | 1.03.2.10.0.00.01.0000        | 09        | 2.01        | 05        | 5 | 1 |    |    |    |  |  | BELANJA OPERASI  | 9.520.950.000         | 9.52                  | 0                     |  |  |
| 1        | 03        | 1.03.2.10.0.00.01.0000        | 09        | 2.01        | 05        | 5 | 1 | 01 |    |    |  |  | Belanja Pegawai  | 5.964.000             | 5.964.000             | 0                     |  |  |
| 1        | 03        | 1.03.2.10.0.00.01.0000        | 09        | 2.01        | 05        | 5 | 1 | 01 | 03 |    |  |  | Tambahan Penghasilan berdasarkan Pertimbangan Objektif Lainnya ASN   | 5.964.000             | 5.964.000             | 0                     |  |  |
| 1        | 03        | 1.03.2.10.0.00.01.0000        | 09        | 2.01        | 05        | 5 | 1 | 01 | 03 | 07 |  |  | Belanja Honorarium   | 5.964.000             | 5.964.000             | 0                     |  |  |
| 1        | 03        | 1.03.2.10.0.00.01.0000        | 09        | 2.01        | 05        | 5 | 1 | 02 |    |    |  |  | Belanja Barang dan Jasa  | 256.746.000           | 256.746.000           | 0                     |  |  |
| 1        | 03        | 1.03.2.10.0.00.01.0000        | 09        | 2.01        | 05        | 5 | 1 | 02 | 01 |    |  |  | Belanja Barang   | 187.346.000           | 187.346.000           | 0                     |  |  |
| 1        | 03        | 1.03.2.10.0.00.01.0000        | 09        | 2.01        | 05        | 5 | 1 | 02 | 01 | 01 |  |  | Belanja Barang Pakai Habis   | 187.346.000           | 187.346.000           | 0                     |  |  |
| 1        | 03        | 1.03.2.10.0.00.01.0000        | 09        | 2.01        | 05        | 5 | 1 | 02 | 02 |    |  |  | Belanja Jasa   | 69.400.000            | 69.400.000            | 0                     |  |  |
| 1        | 03        | 1.03.2.10.0.00.01.0000        | 09        | 2.01        | 05        | 5 | 1 | 02 | 02 | 01 |  |  | Belanja Jasa Kantor  | 39.400.000            | 39.400.000            | 0                     |  |  |
| 1        | 03        | 1.03.2.10.0.00.01.0000        | 09        | 2.01        | 05        | 5 | 1 | 02 | 02 | 05 |  |  | Belanja Sewa Gedung dan Bangunan   | 30.000.000            | 30.000.000            | 0                     |  |  |
| 1        | 03        | 1.03.2.10.0.00.01.0000        | 09        | 2.01        | 05        | 5 | 1 | 05 |    |    |  |  | Belanja Hibah  | 9.258.240.000         | 9.258.240.000         | 0                     |  |  |
| 1        | 03        | 1.03.2.10.0.00.01.0000        | 09        | 2.01        | 05        | 5 | 1 | 05 | 05 |    |  |  | Belanja Hibah kepada Badan, Lembaga, Organisasi Kemasyarakatan yang Berbadan Hukum Indonesia   | 9.258.240.000         | 9.258.240.000         | 0                     |  |  |
| 1        | 03        | 1.03.2.10.0.00.01.0000        | 09        | 2.01        | 05        | 5 | 1 | 05 | 05 | 01 |  |  | Belanja Hibah kepada Badan dan Lembaga yang Bersifat Nirlaba, Sukarela dan Sosial yang Dibentuk Berdasarkan Peraturan Perundang-Undangan | 9.258.240.000         | 9.258.240.000         | 0                     |  |  |
| <b>1</b> | <b>03</b> | <b>1.03.2.10.0.00.01.0000</b> | <b>10</b> | <b>0.00</b> | <b>00</b> |   |   |    |    |    |  |  | <b>PROGRAM PENYELENGGARAAN JALAN</b>   | <b>85.921.196.000</b> | <b>96.936.196.000</b> | <b>11.015.000.000</b> |  |  |



|   |    |                        |    |      |    |   |   |    |    |    |  |  |  |  |                       |               |                       |  |  |
|---|----|------------------------|----|------|----|---|---|----|----|----|--|--|--|--|-----------------------|---------------|-----------------------|--|--|
| 1 | 03 | 1.03.2.10.0.00.01.0000 | 10 | 2.01 | 00 |   |   |    |    |    |  |  |  | <b>Penyelenggaraan Jalan Kabupaten/Kota</b>                        | <b>85.921.196.000</b> | <b>96.936</b> | <b>11.015.000.000</b> |  |  |
| 1 | 03 | 1.03.2.10.0.00.01.0000 | 10 | 2.01 | 17 |   |   |    |    |    |  |  |  | Pelebaran Jembatan   | 1.000.000.000         | 1.000.000.000 | 0                     |  |  |
| 1 | 03 | 1.03.2.10.0.00.01.0000 | 10 | 2.01 | 17 | 5 | 2 |    |    |    |  |  |  | BELANJA MODAL  | 1.000.000.000         | 1.000.000.000 | 0                     |  |  |
| 1 | 03 | 1.03.2.10.0.00.01.0000 | 10 | 2.01 | 17 | 5 | 2 | 04 |    |    |  |  |  | Belanja Modal Jalan, Jaringan, dan Irigasi                         | 1.000.000.000         | 1.000.000.000 | 0                     |  |  |
| 1 | 03 | 1.03.2.10.0.00.01.0000 | 10 | 2.01 | 17 | 5 | 2 | 04 | 01 |    |  |  |  | Belanja Modal Jalan dan Jembatan                                   | 1.000.000.000         | 1.000.000.000 | 0                     |  |  |
| 1 | 03 | 1.03.2.10.0.00.01.0000 | 10 | 2.01 | 17 | 5 | 2 | 04 | 01 | 02 |  |  |  | Belanja Modal Jembatan   | 1.000.000.000         | 1.000.000.000 | 0                     |  |  |
| 1 | 03 | 1.03.2.10.0.00.01.0000 | 10 | 2.01 | 19 |   |   |    |    |    |  |  |  | Pemeliharaan Rutin Jembatan  | 498.685.000           | 498.685.000   | 0                     |  |  |
| 1 | 03 | 1.03.2.10.0.00.01.0000 | 10 | 2.01 | 19 | 5 | 1 |    |    |    |  |  |  | BELANJA OPERASI  | 498.685.000           | 498.685.000   | 0                     |  |  |
| 1 | 03 | 1.03.2.10.0.00.01.0000 | 10 | 2.01 | 19 | 5 | 1 | 01 |    |    |  |  |  | Belanja Pegawai  | 3.720.000             | 3.720.000     | 0                     |  |  |
| 1 | 03 | 1.03.2.10.0.00.01.0000 | 10 | 2.01 | 19 | 5 | 1 | 01 | 03 |    |  |  |  | Tambahan Penghasilan berdasarkan Pertimbangan Objektif Lainnya ASN | 3.720.000             | 3.720.000     | 0                     |  |  |
| 1 | 03 | 1.03.2.10.0.00.01.0000 | 10 | 2.01 | 19 | 5 | 1 | 01 | 03 | 07 |  |  |  | Belanja Honorarium   | 3.720.000             | 3.720.000     | 0                     |  |  |
| 1 | 03 | 1.03.2.10.0.00.01.0000 | 10 | 2.01 | 19 | 5 | 1 | 02 |    |    |  |  |  | Belanja Barang dan Jasa  | 494.965.000           | 494.965.000   | 0                     |  |  |
| 1 | 03 | 1.03.2.10.0.00.01.0000 | 10 | 2.01 | 19 | 5 | 1 | 02 | 01 |    |  |  |  | Belanja Barang   | 4.932.000             | 4.932.000     | 0                     |  |  |
| 1 | 03 | 1.03.2.10.0.00.01.0000 | 10 | 2.01 | 19 | 5 | 1 | 02 | 01 | 01 |  |  |  | Belanja Barang Pakai Habis   | 4.932.000             | 4.932.000     | 0                     |  |  |
| 1 | 03 | 1.03.2.10.0.00.01.0000 | 10 | 2.01 | 19 | 5 | 1 | 02 | 03 |    |  |  |  | Belanja Pemeliharaan   | 490.033.000           | 490.033.000   | 0                     |  |  |
| 1 | 03 | 1.03.2.10.0.00.01.0000 | 10 | 2.01 | 19 | 5 | 1 | 02 | 03 | 04 |  |  |  | Belanja Pemeliharaan Jalan, Jaringan, dan Irigasi                  | 490.033.000           | 490.033.000   | 0                     |  |  |
| 1 | 03 | 1.03.2.10.0.00.01.0000 | 10 | 2.01 | 20 |   |   |    |    |    |  |  |  | Pemeliharaan Berkala Jembatan                                      | 3.650.000.000         | 3.650.000.000 | 0                     |  |  |
| 1 | 03 | 1.03.2.10.0.00.01.0000 | 10 | 2.01 | 20 | 5 | 2 |    |    |    |  |  |  | BELANJA MODAL  | 3.650.000.000         | 3.650.000.000 | 0                     |  |  |
| 1 | 03 | 1.03.2.10.0.00.01.0000 | 10 | 2.01 | 20 | 5 | 2 | 04 |    |    |  |  |  | Belanja Modal Jalan, Jaringan, dan Irigasi                         | 3.650.000.000         | 3.650.000.000 | 0                     |  |  |
| 1 | 03 | 1.03.2.10.0.00.01.0000 | 10 | 2.01 | 20 | 5 | 2 | 04 | 01 |    |  |  |  | Belanja Modal Jalan dan Jembatan                                   | 3.650.000.000         | 3.650.000.000 | 0                     |  |  |

|   |    |                        |    |      |    |   |   |    |    |    |   |               |             |   |  |  |
|---|----|------------------------|----|------|----|---|---|----|----|----|---|---------------|-------------|---|--|--|
| 1 | 03 | 1.03.2.10.0.00.01.0000 | 10 | 2.01 | 20 | 5 | 2 | 04 | 01 | 02 | Belanja Modal Jembatan  | 3.650.000.000 | 3.65        | 0 |  |  |
| 1 | 03 | 1.03.2.10.0.00.01.0000 | 10 | 2.01 | 22 |   |   |    |    |    | Pemantauan dan Evaluasi Penyelenggaraan Jalan/Jembatan  | 751.269.000   | 751.269.000 | 0 |  |  |
| 1 | 03 | 1.03.2.10.0.00.01.0000 | 10 | 2.01 | 22 | 5 | 1 |    |    |    | BELANJA OPERASI   | 751.269.000   | 751.269.000 | 0 |  |  |
| 1 | 03 | 1.03.2.10.0.00.01.0000 | 10 | 2.01 | 22 | 5 | 1 | 01 |    |    | Belanja Pegawai   | 1.870.000     | 1.870.000   | 0 |  |  |
| 1 | 03 | 1.03.2.10.0.00.01.0000 | 10 | 2.01 | 22 | 5 | 1 | 01 | 03 |    | Tambahan Penghasilan berdasarkan Pertimbangan Objektif Lainnya ASN  | 1.870.000     | 1.870.000   | 0 |  |  |
| 1 | 03 | 1.03.2.10.0.00.01.0000 | 10 | 2.01 | 22 | 5 | 1 | 01 | 03 | 07 | Belanja Honorarium  | 1.870.000     | 1.870.000   | 0 |  |  |
| 1 | 03 | 1.03.2.10.0.00.01.0000 | 10 | 2.01 | 22 | 5 | 1 | 02 |    |    | Belanja Barang dan Jasa   | 749.399.000   | 749.399.000 | 0 |  |  |
| 1 | 03 | 1.03.2.10.0.00.01.0000 | 10 | 2.01 | 22 | 5 | 1 | 02 | 01 |    | Belanja Barang  | 433.724.000   | 433.724.000 | 0 |  |  |
| 1 | 03 | 1.03.2.10.0.00.01.0000 | 10 | 2.01 | 22 | 5 | 1 | 02 | 01 | 01 | Belanja Barang Pakai Habis  | 432.052.000   | 432.052.000 | 0 |  |  |
| 1 | 03 | 1.03.2.10.0.00.01.0000 | 10 | 2.01 | 22 | 5 | 1 | 02 | 01 | 02 | Belanja Barang Tak Habis Pakai  | 1.672.000     | 1.672.000   | 0 |  |  |
| 1 | 03 | 1.03.2.10.0.00.01.0000 | 10 | 2.01 | 22 | 5 | 1 | 02 | 02 |    | Belanja Jasa  | 253.995.000   | 253.995.000 | 0 |  |  |
| 1 | 03 | 1.03.2.10.0.00.01.0000 | 10 | 2.01 | 22 | 5 | 1 | 02 | 02 | 01 | Belanja Jasa Kantor   | 253.995.000   | 253.995.000 | 0 |  |  |
| 1 | 03 | 1.03.2.10.0.00.01.0000 | 10 | 2.01 | 22 | 5 | 1 | 02 | 04 |    | Belanja Perjalanan Dinas  | 61.680.000    | 61.680.000  | 0 |  |  |
| 1 | 03 | 1.03.2.10.0.00.01.0000 | 10 | 2.01 | 22 | 5 | 1 | 02 | 04 | 01 | Belanja Perjalanan Dinas Dalam Negeri   | 61.680.000    | 61.680.000  | 0 |  |  |
| 1 | 03 | 1.03.2.10.0.00.01.0000 | 10 | 2.01 | 01 |   |   |    |    |    | Penyusunan Rencana, Kebijakan, dan Strategi Pengembangan Jaringan Jalan serta Perencanaan Teknis Penyelenggaraan Jalan dan Jembatan | 895.053.000   | 895.053.000 | 0 |  |  |
| 1 | 03 | 1.03.2.10.0.00.01.0000 | 10 | 2.01 | 01 | 5 | 1 |    |    |    | BELANJA OPERASI   | 895.053.000   | 895.053.000 | 0 |  |  |
| 1 | 03 | 1.03.2.10.0.00.01.0000 | 10 | 2.01 | 01 | 5 | 1 | 01 |    |    | Belanja Pegawai   | 15.180.000    | 15.180.000  | 0 |  |  |
| 1 | 03 | 1.03.2.10.0.00.01.0000 | 10 | 2.01 | 01 | 5 | 1 | 01 | 03 |    | Tambahan Penghasilan berdasarkan  | 15.180.000    | 15.180.000  | 0 |  |  |





|   |    |                        |    |      |    |   |   |    |    | Pertimbangan Objektif Lainnya ASN |  |             |             |   |  |
|---|----|------------------------|----|------|----|---|---|----|----|-----------------------------------|--|-------------|-------------|---|--|
| 1 | 03 | 1.03.2.10.0.00.01.0000 | 10 | 2.01 | 01 | 5 | 1 | 01 | 03 | 07                                | Belanja Honorarium   | 15.180.000  | 15.180.000  | 0 |  |
| 1 | 03 | 1.03.2.10.0.00.01.0000 | 10 | 2.01 | 01 | 5 | 1 | 02 |    |                                   | Belanja Barang dan Jasa  | 879.873.000 | 879.873.000 | 0 |  |
| 1 | 03 | 1.03.2.10.0.00.01.0000 | 10 | 2.01 | 01 | 5 | 1 | 02 | 01 |                                   | Belanja Barang   | 18.316.000  | 18.316.000  | 0 |  |
| 1 | 03 | 1.03.2.10.0.00.01.0000 | 10 | 2.01 | 01 | 5 | 1 | 02 | 01 | 01                                | Belanja Barang Pakai Habis   | 18.316.000  | 18.316.000  | 0 |  |
| 1 | 03 | 1.03.2.10.0.00.01.0000 | 10 | 2.01 | 01 | 5 | 1 | 02 | 02 |                                   | Belanja Jasa   | 861.557.000 | 861.557.000 | 0 |  |
| 1 | 03 | 1.03.2.10.0.00.01.0000 | 10 | 2.01 | 01 | 5 | 1 | 02 | 02 | 08                                | Belanja Jasa Konsultansi Konstruksi                                | 861.557.000 | 861.557.000 | 0 |  |
| 1 | 03 | 1.03.2.10.0.00.01.0000 | 10 | 2.01 | 02 |   |   |    |    |                                   | Pembebasan Lahan/Tanah untuk Penyelenggaraan Jalan                 | 994.820.000 | 994.820.000 | 0 |  |
| 1 | 03 | 1.03.2.10.0.00.01.0000 | 10 | 2.01 | 02 | 5 | 2 |    |    |                                   | BELANJA MODAL  | 994.820.000 | 994.820.000 | 0 |  |
| 1 | 03 | 1.03.2.10.0.00.01.0000 | 10 | 2.01 | 02 | 5 | 2 | 01 |    |                                   | Belanja Modal Tanah  | 994.820.000 | 994.820.000 | 0 |  |
| 1 | 03 | 1.03.2.10.0.00.01.0000 | 10 | 2.01 | 02 | 5 | 2 | 01 | 01 |                                   | Belanja Modal Tanah  | 994.820.000 | 994.820.000 | 0 |  |
| 1 | 03 | 1.03.2.10.0.00.01.0000 | 10 | 2.01 | 02 | 5 | 2 | 01 | 01 | 03                                | Belanja Modal Lapangan   | 994.820.000 | 994.820.000 | 0 |  |
| 1 | 03 | 1.03.2.10.0.00.01.0000 | 10 | 2.01 | 04 |   |   |    |    |                                   | Survey Kondisi Jalan/Jembatan                                      | 587.079.000 | 587.079.000 | 0 |  |
| 1 | 03 | 1.03.2.10.0.00.01.0000 | 10 | 2.01 | 04 | 5 | 1 |    |    |                                   | BELANJA OPERASI  | 587.079.000 | 587.079.000 | 0 |  |
| 1 | 03 | 1.03.2.10.0.00.01.0000 | 10 | 2.01 | 04 | 5 | 1 | 01 |    |                                   | Belanja Pegawai  | 6.990.000   | 6.990.000   | 0 |  |
| 1 | 03 | 1.03.2.10.0.00.01.0000 | 10 | 2.01 | 04 | 5 | 1 | 01 | 03 |                                   | Tambahan Penghasilan berdasarkan Pertimbangan Objektif Lainnya ASN | 6.990.000   | 6.990.000   | 0 |  |
| 1 | 03 | 1.03.2.10.0.00.01.0000 | 10 | 2.01 | 04 | 5 | 1 | 01 | 03 | 07                                | Belanja Honorarium   | 6.990.000   | 6.990.000   | 0 |  |
| 1 | 03 | 1.03.2.10.0.00.01.0000 | 10 | 2.01 | 04 | 5 | 1 | 02 |    |                                   | Belanja Barang dan Jasa  | 580.089.000 | 580.089.000 | 0 |  |
| 1 | 03 | 1.03.2.10.0.00.01.0000 | 10 | 2.01 | 04 | 5 | 1 | 02 | 01 |                                   | Belanja Barang   | 3.089.000   | 3.089.000   | 0 |  |
| 1 | 03 | 1.03.2.10.0.00.01.0000 | 10 | 2.01 | 04 | 5 | 1 | 02 | 01 | 01                                | Belanja Barang Pakai Habis   | 3.089.000   | 3.089.000   | 0 |  |
| 1 | 03 | 1.03.2.10.0.00.01.0000 | 10 | 2.01 | 04 | 5 | 1 | 02 | 02 |                                   | Belanja Jasa   | 577.000.000 | 577.000.000 | 0 |  |



|   |    |                        |    |      |    |   |   |    |    |    |   |                |                |                |  |  |
|---|----|------------------------|----|------|----|---|---|----|----|----|---|----------------|----------------|----------------|--|--|
| 1 | 03 | 1.03.2.10.0.00.01.0000 | 10 | 2.01 | 04 | 5 | 1 | 02 | 02 | 09 | Belanja Jasa<br>Konsultansi Non<br>Konstruksi                                     | 577.000.000    | 577.000.000    | 0              |  |  |
| 1 | 03 | 1.03.2.10.0.00.01.0000 | 10 | 2.01 | 05 |   |   |    |    |    | Pembangunan Jalan   | 10.000.000.000 | 10.000.000.000 | 0              |  |  |
| 1 | 03 | 1.03.2.10.0.00.01.0000 | 10 | 2.01 | 05 | 5 | 2 |    |    |    | BELANJA MODAL   | 10.000.000.000 | 10.000.000.000 | 0              |  |  |
| 1 | 03 | 1.03.2.10.0.00.01.0000 | 10 | 2.01 | 05 | 5 | 2 | 04 |    |    | Belanja Modal Jalan,<br>Jaringan, dan Irigasi                                     | 10.000.000.000 | 10.000.000.000 | 0              |  |  |
| 1 | 03 | 1.03.2.10.0.00.01.0000 | 10 | 2.01 | 05 | 5 | 2 | 04 | 01 |    | Belanja Modal Jalan<br>dan Jembatan   | 10.000.000.000 | 10.000.000.000 | 0              |  |  |
| 1 | 03 | 1.03.2.10.0.00.01.0000 | 10 | 2.01 | 05 | 5 | 2 | 04 | 01 | 01 | Belanja Modal<br>Jalan  | 10.000.000.000 | 10.000.000.000 | 0              |  |  |
| 1 | 03 | 1.03.2.10.0.00.01.0000 | 10 | 2.01 | 06 |   |   |    |    |    | Pelebaran Jalan Menuju<br>Standar   | 16.409.079.000 | 27.424.079.000 | 11.015.000.000 |  |  |
| 1 | 03 | 1.03.2.10.0.00.01.0000 | 10 | 2.01 | 06 | 5 | 2 |    |    |    | BELANJA MODAL   | 16.409.079.000 | 27.424.079.000 | 11.015.000.000 |  |  |
| 1 | 03 | 1.03.2.10.0.00.01.0000 | 10 | 2.01 | 06 | 5 | 2 | 04 |    |    | Belanja Modal Jalan,<br>Jaringan, dan Irigasi                                     | 16.409.079.000 | 27.424.079.000 | 11.015.000.000 |  |  |
| 1 | 03 | 1.03.2.10.0.00.01.0000 | 10 | 2.01 | 06 | 5 | 2 | 04 | 01 |    | Belanja Modal Jalan<br>dan Jembatan   | 16.409.079.000 | 27.424.079.000 | 11.015.000.000 |  |  |
| 1 | 03 | 1.03.2.10.0.00.01.0000 | 10 | 2.01 | 06 | 5 | 2 | 04 | 01 | 01 | Belanja Modal<br>Jalan  | 16.409.079.000 | 27.424.079.000 | 11.015.000.000 |  |  |
| 1 | 03 | 1.03.2.10.0.00.01.0000 | 10 | 2.01 | 10 |   |   |    |    |    | Pemeliharaan Berkala Jalan  | 36.310.211.000 | 36.310.211.000 | 0              |  |  |
| 1 | 03 | 1.03.2.10.0.00.01.0000 | 10 | 2.01 | 10 | 5 | 2 |    |    |    | BELANJA MODAL   | 36.310.211.000 | 36.310.211.000 | 0              |  |  |
| 1 | 03 | 1.03.2.10.0.00.01.0000 | 10 | 2.01 | 10 | 5 | 2 | 04 |    |    | Belanja Modal Jalan,<br>Jaringan, dan Irigasi                                     | 36.310.211.000 | 36.310.211.000 | 0              |  |  |
| 1 | 03 | 1.03.2.10.0.00.01.0000 | 10 | 2.01 | 10 | 5 | 2 | 04 | 01 |    | Belanja Modal Jalan<br>dan Jembatan   | 36.310.211.000 | 36.310.211.000 | 0              |  |  |
| 1 | 03 | 1.03.2.10.0.00.01.0000 | 10 | 2.01 | 10 | 5 | 2 | 04 | 01 | 01 | Belanja Modal<br>Jalan  | 36.310.211.000 | 36.310.211.000 | 0              |  |  |
| 1 | 03 | 1.03.2.10.0.00.01.0000 | 10 | 2.01 | 11 |   |   |    |    |    | Pemeliharaan Rutin Jalan  | 12.000.000.000 | 12.000.000.000 | 0              |  |  |
| 1 | 03 | 1.03.2.10.0.00.01.0000 | 10 | 2.01 | 11 | 5 | 1 |    |    |    | BELANJA OPERASI   | 12.000.000.000 | 12.000.000.000 | 0              |  |  |
| 1 | 03 | 1.03.2.10.0.00.01.0000 | 10 | 2.01 | 11 | 5 | 1 | 01 |    |    | Belanja Pegawai   | 99.700.000     | 118.240.000    | 18.540.000     |  |  |
| 1 | 03 | 1.03.2.10.0.00.01.0000 | 10 | 2.01 | 11 | 5 | 1 | 01 | 03 |    | Tambahan<br>Penghasilan<br>berdasarkan<br>Pertimbangan<br>Objektif Lainnya<br>ASN | 99.700.000     | 118.240.000    | 18.540.000     |  |  |
| 1 | 03 | 1.03.2.10.0.00.01.0000 | 10 | 2.01 | 11 | 5 | 1 | 01 | 03 | 07 | Belanja<br>Honorarium   | 99.700.000     | 118.240.000    | 18.540.000     |  |  |

|          |           |                               |           |             |           |   |   |    |    |    |   |                   |                   |               |  |  |
|----------|-----------|-------------------------------|-----------|-------------|-----------|---|---|----|----|----|---|-------------------|-------------------|---------------|--|--|
| 1        | 03        | 1.03.2.10.0.00.01.0000        | 10        | 2.01        | 11        | 5 | 1 | 02 |    |    | Belanja Barang dan Jasa                                     | 11.900.300.000    | 11.88             | (18.540.000)  |  |  |
| 1        | 03        | 1.03.2.10.0.00.01.0000        | 10        | 2.01        | 11        | 5 | 1 | 02 | 01 |    | Belanja Barang  | 53.760.000        | 221.465.000       | 167.705.000   |  |  |
| 1        | 03        | 1.03.2.10.0.00.01.0000        | 10        | 2.01        | 11        | 5 | 1 | 02 | 01 | 01 | Belanja Barang Pakai Habis                                  | 53.760.000        | 221.465.000       | 167.705.000   |  |  |
| 1        | 03        | 1.03.2.10.0.00.01.0000        | 10        | 2.01        | 11        | 5 | 1 | 02 | 02 |    | Belanja Jasa  | 301.860.000       | 301.860.000       | 0             |  |  |
| 1        | 03        | 1.03.2.10.0.00.01.0000        | 10        | 2.01        | 11        | 5 | 1 | 02 | 02 | 01 | Belanja Jasa Kantor   | 301.860.000       | 301.860.000       | 0             |  |  |
| 1        | 03        | 1.03.2.10.0.00.01.0000        | 10        | 2.01        | 11        | 5 | 1 | 02 | 03 |    | Belanja Pemeliharaan  | 11.544.680.000    | 11.358.435.000    | (186.245.000) |  |  |
| 1        | 03        | 1.03.2.10.0.00.01.0000        | 10        | 2.01        | 11        | 5 | 1 | 02 | 03 | 02 | Belanja Pemeliharaan Peralatan dan Mesin                    | 8.253.000         | 8.253.000         | 0             |  |  |
| 1        | 03        | 1.03.2.10.0.00.01.0000        | 10        | 2.01        | 11        | 5 | 1 | 02 | 03 | 04 | Belanja Pemeliharaan Jalan, Jaringan, dan Irigasi           | 11.536.427.000    | 11.350.182.000    | (186.245.000) |  |  |
| 1        | 03        | 1.03.2.10.0.00.01.0000        | 10        | 2.01        | 12        |   |   |    |    |    | Pembangunan Jembatan  | 2.825.000.000     | 2.825.000.000     | 0             |  |  |
| 1        | 03        | 1.03.2.10.0.00.01.0000        | 10        | 2.01        | 12        | 5 | 2 |    |    |    | BELANJA MODAL   | 2.825.000.000     | 2.825.000.000     | 0             |  |  |
| 1        | 03        | 1.03.2.10.0.00.01.0000        | 10        | 2.01        | 12        | 5 | 2 | 04 |    |    | Belanja Modal Jalan, Jaringan, dan Irigasi                  | 2.825.000.000     | 2.825.000.000     | 0             |  |  |
| 1        | 03        | 1.03.2.10.0.00.01.0000        | 10        | 2.01        | 12        | 5 | 2 | 04 | 01 |    | Belanja Modal Jalan dan Jembatan                            | 2.825.000.000     | 2.825.000.000     | 0             |  |  |
| 1        | 03        | 1.03.2.10.0.00.01.0000        | 10        | 2.01        | 12        | 5 | 2 | 04 | 01 | 02 | Belanja Modal Jembatan                                      | 2.825.000.000     | 2.825.000.000     | 0             |  |  |
| <b>1</b> | <b>03</b> | <b>1.03.2.10.0.00.01.0000</b> | <b>11</b> | <b>0.00</b> | <b>00</b> |   |   |    |    |    | <b>PROGRAM PENGEMBANGAN JASA KONSTRUKSI</b>                 | <b>99.699.000</b> | <b>99.699.000</b> | <b>0</b>      |  |  |
| <b>1</b> | <b>03</b> | <b>1.03.2.10.0.00.01.0000</b> | <b>11</b> | <b>2.01</b> | <b>00</b> |   |   |    |    |    | <b>Penyelenggaraan Pelatihan Tenaga Terampil Konstruksi</b> | <b>32.027.000</b> | <b>32.027.000</b> | <b>0</b>      |  |  |
| 1        | 03        | 1.03.2.10.0.00.01.0000        | 11        | 2.01        | 07        |   |   |    |    |    | Pembinaan dan Peningkatan Kapasitas Kelembagaan Konstruksi  | 32.027.000        | 32.027.000        | 0             |  |  |
| 1        | 03        | 1.03.2.10.0.00.01.0000        | 11        | 2.01        | 07        | 5 | 1 |    |    |    | BELANJA OPERASI   | 32.027.000        | 32.027.000        | 0             |  |  |
| 1        | 03        | 1.03.2.10.0.00.01.0000        | 11        | 2.01        | 07        | 5 | 1 | 02 |    |    | Belanja Barang dan Jasa                                     | 32.027.000        | 32.027.000        | 0             |  |  |
| 1        | 03        | 1.03.2.10.0.00.01.0000        | 11        | 2.01        | 07        | 5 | 1 | 02 | 01 |    | Belanja Barang  | 18.517.000        | 18.517.000        | 0             |  |  |
| 1        | 03        | 1.03.2.10.0.00.01.0000        | 11        | 2.01        | 07        | 5 | 1 | 02 | 01 | 01 | Belanja Barang Pakai Habis                                  | 18.517.000        | 18.517.000        | 0             |  |  |



|          |           |                               |           |             |           |   |   |    |    |    |   |                   |                   |          |  |  |
|----------|-----------|-------------------------------|-----------|-------------|-----------|---|---|----|----|----|---|-------------------|-------------------|----------|--|--|
| 1        | 03        | 1.03.2.10.0.00.01.0000        | 11        | 2.01        | 07        | 5 | 1 | 02 | 02 |    | Belanja Jasa  | 6.700.000         |                   | 0        |  |  |
| 1        | 03        | 1.03.2.10.0.00.01.0000        | 11        | 2.01        | 07        | 5 | 1 | 02 | 02 | 01 | Belanja Jasa Kantor   | 5.200.000         | 5.200.000         | 0        |  |  |
| 1        | 03        | 1.03.2.10.0.00.01.0000        | 11        | 2.01        | 07        | 5 | 1 | 02 | 02 | 05 | Belanja Sewa Gedung dan Bangunan  | 1.500.000         | 1.500.000         | 0        |  |  |
| 1        | 03        | 1.03.2.10.0.00.01.0000        | 11        | 2.01        | 07        | 5 | 1 | 02 | 04 |    | Belanja Perjalanan Dinas  | 6.810.000         | 6.810.000         | 0        |  |  |
| 1        | 03        | 1.03.2.10.0.00.01.0000        | 11        | 2.01        | 07        | 5 | 1 | 02 | 04 | 01 | Belanja Perjalanan Dinas Dalam Negeri   | 6.810.000         | 6.810.000         | 0        |  |  |
| <b>1</b> | <b>03</b> | <b>1.03.2.10.0.00.01.0000</b> | <b>11</b> | <b>2.02</b> | <b>00</b> |   |   |    |    |    | <b>Penyelenggaraan Sistem Informasi Jasa Konstruksi Cakupan Daerah Kabupaten/Kota</b> | <b>67.672.000</b> | <b>67.672.000</b> | <b>0</b> |  |  |
| 1        | 03        | 1.03.2.10.0.00.01.0000        | 11        | 2.02        | 07        |   |   |    |    |    | Penyusunan Data dan Informasi Ketersediaan/Penggunaan Material dan Peralatan          | 67.672.000        | 67.672.000        | 0        |  |  |
| 1        | 03        | 1.03.2.10.0.00.01.0000        | 11        | 2.02        | 07        | 5 | 1 |    |    |    | BELANJA OPERASI   | 67.672.000        | 67.672.000        | 0        |  |  |
| 1        | 03        | 1.03.2.10.0.00.01.0000        | 11        | 2.02        | 07        | 5 | 1 | 01 |    |    | Belanja Pegawai   | 1.590.000         | 1.590.000         | 0        |  |  |
| 1        | 03        | 1.03.2.10.0.00.01.0000        | 11        | 2.02        | 07        | 5 | 1 | 01 | 03 |    | Tambahan Penghasilan berdasarkan pertimbangan Objektif Lainnya ASN                    | 1.590.000         | 1.590.000         | 0        |  |  |
| 1        | 03        | 1.03.2.10.0.00.01.0000        | 11        | 2.02        | 07        | 5 | 1 | 01 | 03 | 07 | Belanja Honorarium  | 1.590.000         | 1.590.000         | 0        |  |  |
| 1        | 03        | 1.03.2.10.0.00.01.0000        | 11        | 2.02        | 07        | 5 | 1 | 02 |    |    | Belanja Barang dan Jasa   | 66.082.000        | 66.082.000        | 0        |  |  |
| 1        | 03        | 1.03.2.10.0.00.01.0000        | 11        | 2.02        | 07        | 5 | 1 | 02 | 01 |    | Belanja Barang  | 13.057.000        | 13.057.000        | 0        |  |  |
| 1        | 03        | 1.03.2.10.0.00.01.0000        | 11        | 2.02        | 07        | 5 | 1 | 02 | 01 | 01 | Belanja Barang Pakai Habis  | 13.057.000        | 13.057.000        | 0        |  |  |
| 1        | 03        | 1.03.2.10.0.00.01.0000        | 11        | 2.02        | 07        | 5 | 1 | 02 | 02 |    | Belanja Jasa  | 50.000.000        | 50.000.000        | 0        |  |  |
| 1        | 03        | 1.03.2.10.0.00.01.0000        | 11        | 2.02        | 07        | 5 | 1 | 02 | 02 | 09 | Belanja Jasa Konsultansi Non Konstruksi   | 50.000.000        | 50.000.000        | 0        |  |  |
| 1        | 03        | 1.03.2.10.0.00.01.0000        | 11        | 2.02        | 07        | 5 | 1 | 02 | 04 |    | Belanja Perjalanan Dinas  | 3.025.000         | 3.025.000         | 0        |  |  |





|          |           |                               |           |             |           |   |   |    |    |    |   |                    |                    |  |  |  |  |          |  |  |
|----------|-----------|-------------------------------|-----------|-------------|-----------|---|---|----|----|----|---|--------------------|--------------------|--|--|--|--|----------|--|--|
| 1        | 03        | 1.03.2.10.0.00.01.0000        | 11        | 2.02        | 07        | 5 | 1 | 02 | 04 | 01 | Belanja<br>Perjalanan Dinas<br>Dalam Negeri   | 3.025.000          |                    |  |  |  |  | 0        |  |  |
| <b>1</b> | <b>03</b> | <b>1.03.2.10.0.00.01.0000</b> | <b>12</b> | <b>0.00</b> | <b>00</b> |   |   |    |    |    | <b>PROGRAM<br/>PENYELENGGARAAN<br/>PENATAAN RUANG</b>   | <b>420.084.000</b> | <b>420.084.000</b> |  |  |  |  | <b>0</b> |  |  |
| <b>1</b> | <b>03</b> | <b>1.03.2.10.0.00.01.0000</b> | <b>12</b> | <b>2.01</b> | <b>00</b> |   |   |    |    |    | <b>Penetapan Rencana Tata<br/>Ruang Wilayah (RTRW) dan<br/>Rencana Rinci Tata Ruang<br/>(RRTR) Kabupaten/Kota</b> | <b>180.450.000</b> | <b>180.450.000</b> |  |  |  |  | <b>0</b> |  |  |
| 1        | 03        | 1.03.2.10.0.00.01.0000        | 12        | 2.01        | 01        |   |   |    |    |    | Pelaksanaan Persetujuan<br>Substansi, Evaluasi,<br>Konsultasi Evaluasi dan<br>Penetapan RTRW<br>Kabupaten/Kota    | 37.232.000         | 37.232.000         |  |  |  |  | 0        |  |  |
| 1        | 03        | 1.03.2.10.0.00.01.0000        | 12        | 2.01        | 01        | 5 | 1 |    |    |    | BELANJA OPERASI   | 37.232.000         | 37.232.000         |  |  |  |  | 0        |  |  |
| 1        | 03        | 1.03.2.10.0.00.01.0000        | 12        | 2.01        | 01        | 5 | 1 | 02 |    |    | Belanja Barang dan<br>Jasa  | 37.232.000         | 37.232.000         |  |  |  |  | 0        |  |  |
| 1        | 03        | 1.03.2.10.0.00.01.0000        | 12        | 2.01        | 01        | 5 | 1 | 02 | 01 |    | Belanja Barang  | 7.150.000          | 7.150.000          |  |  |  |  | 0        |  |  |
| 1        | 03        | 1.03.2.10.0.00.01.0000        | 12        | 2.01        | 01        | 5 | 1 | 02 | 01 | 01 | Belanja Barang<br>Pakai Habis   | 7.150.000          | 7.150.000          |  |  |  |  | 0        |  |  |
| 1        | 03        | 1.03.2.10.0.00.01.0000        | 12        | 2.01        | 01        | 5 | 1 | 02 | 02 |    | Belanja Jasa  | 1.800.000          | 1.800.000          |  |  |  |  | 0        |  |  |
| 1        | 03        | 1.03.2.10.0.00.01.0000        | 12        | 2.01        | 01        | 5 | 1 | 02 | 02 | 01 | Belanja Jasa<br>Kantor  | 1.800.000          | 1.800.000          |  |  |  |  | 0        |  |  |
| 1        | 03        | 1.03.2.10.0.00.01.0000        | 12        | 2.01        | 01        | 5 | 1 | 02 | 04 |    | Belanja Perjalanan<br>Dinas   | 28.282.000         | 28.282.000         |  |  |  |  | 0        |  |  |
| 1        | 03        | 1.03.2.10.0.00.01.0000        | 12        | 2.01        | 01        | 5 | 1 | 02 | 04 | 01 | Belanja<br>Perjalanan Dinas<br>Dalam Negeri   | 28.282.000         | 28.282.000         |  |  |  |  | 0        |  |  |
| 1        | 03        | 1.03.2.10.0.00.01.0000        | 12        | 2.01        | 02        |   |   |    |    |    | Pelaksanaan Persetujuan<br>Substansi, Evaluasi,<br>Konsultasi Evaluasi dan<br>Penetapan RRTR<br>Kabupaten/Kota    | 143.218.000        | 143.218.000        |  |  |  |  | 0        |  |  |
| 1        | 03        | 1.03.2.10.0.00.01.0000        | 12        | 2.01        | 02        | 5 | 1 |    |    |    | BELANJA OPERASI   | 143.218.000        | 143.218.000        |  |  |  |  | 0        |  |  |
| 1        | 03        | 1.03.2.10.0.00.01.0000        | 12        | 2.01        | 02        | 5 | 1 | 01 |    |    | Belanja Pegawai   | 1.590.000          | 1.590.000          |  |  |  |  | 0        |  |  |
| 1        | 03        | 1.03.2.10.0.00.01.0000        | 12        | 2.01        | 02        | 5 | 1 | 01 | 03 |    | Tambahan<br>Penghasilan<br>berdasarkan<br>Pertimbangan  | 1.590.000          | 1.590.000          |  |  |  |  | 0        |  |  |



|          |           |                               |           |             |           |   |   |    |    |    | Objektif Lainnya<br>ASN   |                   |                   |          |  |
|----------|-----------|-------------------------------|-----------|-------------|-----------|---|---|----|----|----|---|-------------------|-------------------|----------|--|
| 1        | 03        | 1.03.2.10.0.00.01.0000        | 12        | 2.01        | 02        | 5 | 1 | 01 | 03 | 07 | Belanja Honorarium  | 1.590.000         | 1.590.000         | 0        |  |
| 1        | 03        | 1.03.2.10.0.00.01.0000        | 12        | 2.01        | 02        | 5 | 1 | 02 |    |    | Belanja Barang dan Jasa   | 141.628.000       | 141.628.000       | 0        |  |
| 1        | 03        | 1.03.2.10.0.00.01.0000        | 12        | 2.01        | 02        | 5 | 1 | 02 | 01 |    | Belanja Barang  | 7.618.000         | 7.618.000         | 0        |  |
| 1        | 03        | 1.03.2.10.0.00.01.0000        | 12        | 2.01        | 02        | 5 | 1 | 02 | 01 | 01 | Belanja Barang Pakai Habis  | 7.618.000         | 7.618.000         | 0        |  |
| 1        | 03        | 1.03.2.10.0.00.01.0000        | 12        | 2.01        | 02        | 5 | 1 | 02 | 02 |    | Belanja Jasa  | 113.190.000       | 113.190.000       | 0        |  |
| 1        | 03        | 1.03.2.10.0.00.01.0000        | 12        | 2.01        | 02        | 5 | 1 | 02 | 02 | 01 | Belanja Jasa Kantor   | 38.190.000        | 38.190.000        | 0        |  |
| 1        | 03        | 1.03.2.10.0.00.01.0000        | 12        | 2.01        | 02        | 5 | 1 | 02 | 02 | 09 | Belanja Jasa Konsultansi Non Konstruksi   | 75.000.000        | 75.000.000        | 0        |  |
| 1        | 03        | 1.03.2.10.0.00.01.0000        | 12        | 2.01        | 02        | 5 | 1 | 02 | 04 |    | Belanja Perjalanan Dinas  | 20.820.000        | 20.820.000        | 0        |  |
| 1        | 03        | 1.03.2.10.0.00.01.0000        | 12        | 2.01        | 02        | 5 | 1 | 02 | 04 | 01 | Belanja Perjalanan Dinas Dalam Negeri   | 20.820.000        | 20.820.000        | 0        |  |
| <b>1</b> | <b>03</b> | <b>1.03.2.10.0.00.01.0000</b> | <b>12</b> | <b>2.02</b> | <b>00</b> |   |   |    |    |    | <b>Koordinasi dan Sinkronisasi Perencanaan Tata Ruang Daerah Kabupaten/Kota</b> | <b>91.848.000</b> | <b>91.848.000</b> | <b>0</b> |  |
| 1        | 03        | 1.03.2.10.0.00.01.0000        | 12        | 2.02        | 01        |   |   |    |    |    | Koordinasi dan Sinkronisasi Penyusunan RTRW Kabupaten/Kota                      | 35.926.000        | 35.926.000        | 0        |  |
| 1        | 03        | 1.03.2.10.0.00.01.0000        | 12        | 2.02        | 01        | 5 | 1 |    |    |    | BELANJA OPERASI   | 35.926.000        | 35.926.000        | 0        |  |
| 1        | 03        | 1.03.2.10.0.00.01.0000        | 12        | 2.02        | 01        | 5 | 1 | 02 |    |    | Belanja Barang dan Jasa   | 35.926.000        | 35.926.000        | 0        |  |
| 1        | 03        | 1.03.2.10.0.00.01.0000        | 12        | 2.02        | 01        | 5 | 1 | 02 | 01 |    | Belanja Barang  | 6.271.000         | 6.271.000         | 0        |  |
| 1        | 03        | 1.03.2.10.0.00.01.0000        | 12        | 2.02        | 01        | 5 | 1 | 02 | 01 | 01 | Belanja Barang Pakai Habis  | 6.271.000         | 6.271.000         | 0        |  |
| 1        | 03        | 1.03.2.10.0.00.01.0000        | 12        | 2.02        | 01        | 5 | 1 | 02 | 02 |    | Belanja Jasa  | 19.110.000        | 19.110.000        | 0        |  |
| 1        | 03        | 1.03.2.10.0.00.01.0000        | 12        | 2.02        | 01        | 5 | 1 | 02 | 02 | 01 | Belanja Jasa Kantor   | 19.110.000        | 19.110.000        | 0        |  |
| 1        | 03        | 1.03.2.10.0.00.01.0000        | 12        | 2.02        | 01        | 5 | 1 | 02 | 04 |    | Belanja Perjalanan Dinas  | 10.545.000        | 10.545.000        | 0        |  |
| 1        | 03        | 1.03.2.10.0.00.01.0000        | 12        | 2.02        | 01        | 5 | 1 | 02 | 04 | 01 | Belanja Perjalanan Dinas Dalam Negeri   | 10.545.000        | 10.545.000        | 0        |  |




|          |           |                               |           |             |           |   |   |    |    |    |  |  |  |  |                    |                    |          |  |  |
|----------|-----------|-------------------------------|-----------|-------------|-----------|---|---|----|----|----|--|--|--|--|--------------------|--------------------|----------|--|--|
| 1        | 03        | 1.03.2.10.0.00.01.0000        | 12        | 2.02        | 02        |   |   |    |    |    |  |  |  | Koordinasi dan Sinkronisasi<br>Penyusunan RRTR<br>Kabupaten/Kota                   | 29.622.000         | 29.622.000         | 0        |  |  |
| 1        | 03        | 1.03.2.10.0.00.01.0000        | 12        | 2.02        | 02        | 5 | 1 |    |    |    |  |  |  | BELANJA OPERASI  | 29.622.000         | 29.622.000         | 0        |  |  |
| 1        | 03        | 1.03.2.10.0.00.01.0000        | 12        | 2.02        | 02        | 5 | 1 | 02 |    |    |  |  |  | Belanja Barang dan<br>Jasa   | 29.622.000         | 29.622.000         | 0        |  |  |
| 1        | 03        | 1.03.2.10.0.00.01.0000        | 12        | 2.02        | 02        | 5 | 1 | 02 | 01 |    |  |  |  | Belanja Barang   | 12.986.000         | 12.986.000         | 0        |  |  |
| 1        | 03        | 1.03.2.10.0.00.01.0000        | 12        | 2.02        | 02        | 5 | 1 | 02 | 01 | 01 |  |  |  | Belanja Barang<br>Pakai Habis  | 12.986.000         | 12.986.000         | 0        |  |  |
| 1        | 03        | 1.03.2.10.0.00.01.0000        | 12        | 2.02        | 02        | 5 | 1 | 02 | 02 |    |  |  |  | Belanja Jasa   | 2.460.000          | 2.460.000          | 0        |  |  |
| 1        | 03        | 1.03.2.10.0.00.01.0000        | 12        | 2.02        | 02        | 5 | 1 | 02 | 02 | 01 |  |  |  | Belanja Jasa<br>Kantor   | 2.460.000          | 2.460.000          | 0        |  |  |
| 1        | 03        | 1.03.2.10.0.00.01.0000        | 12        | 2.02        | 02        | 5 | 1 | 02 | 04 |    |  |  |  | Belanja Perjalanan<br>Dinas  | 14.176.000         | 14.176.000         | 0        |  |  |
| 1        | 03        | 1.03.2.10.0.00.01.0000        | 12        | 2.02        | 02        | 5 | 1 | 02 | 04 | 01 |  |  |  | Belanja<br>Perjalanan Dinas<br>Dalam Negeri  | 14.176.000         | 14.176.000         | 0        |  |  |
| 1        | 03        | 1.03.2.10.0.00.01.0000        | 12        | 2.02        | 03        |   |   |    |    |    |  |  |  | Peningkatan Peran<br>Masyarakat dalam Penataan<br>Ruang                            | 26.300.000         | 26.300.000         | 0        |  |  |
| 1        | 03        | 1.03.2.10.0.00.01.0000        | 12        | 2.02        | 03        | 5 | 1 |    |    |    |  |  |  | BELANJA OPERASI  | 26.300.000         | 26.300.000         | 0        |  |  |
| 1        | 03        | 1.03.2.10.0.00.01.0000        | 12        | 2.02        | 03        | 5 | 1 | 02 |    |    |  |  |  | Belanja Barang dan<br>Jasa   | 26.300.000         | 26.300.000         | 0        |  |  |
| 1        | 03        | 1.03.2.10.0.00.01.0000        | 12        | 2.02        | 03        | 5 | 1 | 02 | 01 |    |  |  |  | Belanja Barang   | 14.690.000         | 14.690.000         | 0        |  |  |
| 1        | 03        | 1.03.2.10.0.00.01.0000        | 12        | 2.02        | 03        | 5 | 1 | 02 | 01 | 01 |  |  |  | Belanja Barang<br>Pakai Habis  | 14.690.000         | 14.690.000         | 0        |  |  |
| 1        | 03        | 1.03.2.10.0.00.01.0000        | 12        | 2.02        | 03        | 5 | 1 | 02 | 02 |    |  |  |  | Belanja Jasa   | 6.660.000          | 6.660.000          | 0        |  |  |
| 1        | 03        | 1.03.2.10.0.00.01.0000        | 12        | 2.02        | 03        | 5 | 1 | 02 | 02 | 01 |  |  |  | Belanja Jasa<br>Kantor   | 3.660.000          | 3.660.000          | 0        |  |  |
| 1        | 03        | 1.03.2.10.0.00.01.0000        | 12        | 2.02        | 03        | 5 | 1 | 02 | 02 | 05 |  |  |  | Belanja Sewa<br>Gedung dan<br>Bangunan   | 3.000.000          | 3.000.000          | 0        |  |  |
| 1        | 03        | 1.03.2.10.0.00.01.0000        | 12        | 2.02        | 03        | 5 | 1 | 02 | 04 |    |  |  |  | Belanja Perjalanan<br>Dinas  | 4.950.000          | 4.950.000          | 0        |  |  |
| 1        | 03        | 1.03.2.10.0.00.01.0000        | 12        | 2.02        | 03        | 5 | 1 | 02 | 04 | 01 |  |  |  | Belanja<br>Perjalanan Dinas<br>Dalam Negeri  | 4.950.000          | 4.950.000          | 0        |  |  |
| <b>1</b> | <b>03</b> | <b>1.03.2.10.0.00.01.0000</b> | <b>12</b> | <b>2.03</b> | <b>00</b> |   |   |    |    |    |  |  |  | <b>Koordinasi dan Sinkronisasi<br/>Pemanfaatan Ruang Daerah<br/>Kabupaten/Kota</b> | <b>109.534.000</b> | <b>109.534.000</b> | <b>0</b> |  |  |



|          |           |                               |           |             |           |   |   |    |    |    |  |  |   |                   |                   |          |  |  |
|----------|-----------|-------------------------------|-----------|-------------|-----------|---|---|----|----|----|--|--|---|-------------------|-------------------|----------|--|--|
| 1        | 03        | 1.03.2.10.0.00.01.0000        | 12        | 2.03        | 01        |   |   |    |    |    |  |  | Koordinasi dan Sinkronisasi Pemanfaatan Ruang untuk Investasi dan Pembangunan Daerah    | 54.287.000        | 54.287.000        | 0        |  |  |
| 1        | 03        | 1.03.2.10.0.00.01.0000        | 12        | 2.03        | 01        | 5 | 1 |    |    |    |  |  | BELANJA OPERASI   | 54.287.000        | 54.287.000        | 0        |  |  |
| 1        | 03        | 1.03.2.10.0.00.01.0000        | 12        | 2.03        | 01        | 5 | 1 | 02 |    |    |  |  | Belanja Barang dan Jasa   | 54.287.000        | 54.287.000        | 0        |  |  |
| 1        | 03        | 1.03.2.10.0.00.01.0000        | 12        | 2.03        | 01        | 5 | 1 | 02 | 01 |    |  |  | Belanja Barang  | 20.356.000        | 20.356.000        | 0        |  |  |
| 1        | 03        | 1.03.2.10.0.00.01.0000        | 12        | 2.03        | 01        | 5 | 1 | 02 | 01 | 01 |  |  | Belanja Barang Pakai Habis  | 20.356.000        | 20.356.000        | 0        |  |  |
| 1        | 03        | 1.03.2.10.0.00.01.0000        | 12        | 2.03        | 01        | 5 | 1 | 02 | 02 |    |  |  | Belanja Jasa  | 20.415.000        | 20.415.000        | 0        |  |  |
| 1        | 03        | 1.03.2.10.0.00.01.0000        | 12        | 2.03        | 01        | 5 | 1 | 02 | 02 | 01 |  |  | Belanja Jasa Kantor   | 20.415.000        | 20.415.000        | 0        |  |  |
| 1        | 03        | 1.03.2.10.0.00.01.0000        | 12        | 2.03        | 01        | 5 | 1 | 02 | 04 |    |  |  | Belanja Perjalanan Dinas  | 13.516.000        | 13.516.000        | 0        |  |  |
| 1        | 03        | 1.03.2.10.0.00.01.0000        | 12        | 2.03        | 01        | 5 | 1 | 02 | 04 | 01 |  |  | Belanja Perjalanan Dinas Dalam Negeri   | 13.516.000        | 13.516.000        | 0        |  |  |
| 1        | 03        | 1.03.2.10.0.00.01.0000        | 12        | 2.03        | 02        |   |   |    |    |    |  |  | Sistem Informasi Penataan Ruang   | 55.247.000        | 55.247.000        | 0        |  |  |
| 1        | 03        | 1.03.2.10.0.00.01.0000        | 12        | 2.03        | 02        | 5 | 1 |    |    |    |  |  | BELANJA OPERASI   | 55.247.000        | 55.247.000        | 0        |  |  |
| 1        | 03        | 1.03.2.10.0.00.01.0000        | 12        | 2.03        | 02        | 5 | 1 | 02 |    |    |  |  | Belanja Barang dan Jasa   | 55.247.000        | 55.247.000        | 0        |  |  |
| 1        | 03        | 1.03.2.10.0.00.01.0000        | 12        | 2.03        | 02        | 5 | 1 | 02 | 01 |    |  |  | Belanja Barang  | 18.135.000        | 18.135.000        | 0        |  |  |
| 1        | 03        | 1.03.2.10.0.00.01.0000        | 12        | 2.03        | 02        | 5 | 1 | 02 | 01 | 01 |  |  | Belanja Barang Pakai Habis  | 18.135.000        | 18.135.000        | 0        |  |  |
| 1        | 03        | 1.03.2.10.0.00.01.0000        | 12        | 2.03        | 02        | 5 | 1 | 02 | 02 |    |  |  | Belanja Jasa  | 21.600.000        | 21.600.000        | 0        |  |  |
| 1        | 03        | 1.03.2.10.0.00.01.0000        | 12        | 2.03        | 02        | 5 | 1 | 02 | 02 | 01 |  |  | Belanja Jasa Kantor   | 21.600.000        | 21.600.000        | 0        |  |  |
| 1        | 03        | 1.03.2.10.0.00.01.0000        | 12        | 2.03        | 02        | 5 | 1 | 02 | 04 |    |  |  | Belanja Perjalanan Dinas  | 15.512.000        | 15.512.000        | 0        |  |  |
| 1        | 03        | 1.03.2.10.0.00.01.0000        | 12        | 2.03        | 02        | 5 | 1 | 02 | 04 | 01 |  |  | Belanja Perjalanan Dinas Dalam Negeri   | 15.512.000        | 15.512.000        | 0        |  |  |
| <b>1</b> | <b>03</b> | <b>1.03.2.10.0.00.01.0000</b> | <b>12</b> | <b>2.04</b> | <b>00</b> |   |   |    |    |    |  |  | <b>Koordinasi dan Sinkronisasi Pengendalian Pemanfaatan Ruang Daerah Kabupaten/Kota</b> | <b>38.252.000</b> | <b>38.252.000</b> | <b>0</b> |  |  |
| 1        | 03        | 1.03.2.10.0.00.01.0000        | 12        | 2.04        | 04        |   |   |    |    |    |  |  | Koordinasi Pelaksanaan Penataan Ruang   | 38.252.000        | 38.252.000        | 0        |  |  |

|          |           |                               |           |             |           |   |   |    |    |    |  |  |  |   |                       |                       |          |  |  |
|----------|-----------|-------------------------------|-----------|-------------|-----------|---|---|----|----|----|--|--|--|---|-----------------------|-----------------------|----------|--|--|
| 1        | 03        | 1.03.2.10.0.00.01.0000        | 12        | 2.04        | 04        | 5 | 1 |    |    |    |  |  |  | BELANJA OPERASI   | 38.252.000            | 3                     | 0        |  |  |
| 1        | 03        | 1.03.2.10.0.00.01.0000        | 12        | 2.04        | 04        | 5 | 1 | 02 |    |    |  |  |  | Belanja Barang dan Jasa   | 38.252.000            | 38.252.000            | 0        |  |  |
| 1        | 03        | 1.03.2.10.0.00.01.0000        | 12        | 2.04        | 04        | 5 | 1 | 02 | 01 |    |  |  |  | Belanja Barang  | 17.887.000            | 17.887.000            | 0        |  |  |
| 1        | 03        | 1.03.2.10.0.00.01.0000        | 12        | 2.04        | 04        | 5 | 1 | 02 | 01 | 01 |  |  |  | Belanja Barang Pakai Habis  | 17.887.000            | 17.887.000            | 0        |  |  |
| 1        | 03        | 1.03.2.10.0.00.01.0000        | 12        | 2.04        | 04        | 5 | 1 | 02 | 02 |    |  |  |  | Belanja Jasa  | 8.150.000             | 8.150.000             | 0        |  |  |
| 1        | 03        | 1.03.2.10.0.00.01.0000        | 12        | 2.04        | 04        | 5 | 1 | 02 | 02 | 01 |  |  |  | Belanja Jasa Kantor   | 8.150.000             | 8.150.000             | 0        |  |  |
| 1        | 03        | 1.03.2.10.0.00.01.0000        | 12        | 2.04        | 04        | 5 | 1 | 02 | 04 |    |  |  |  | Belanja Perjalanan Dinas  | 12.215.000            | 12.215.000            | 0        |  |  |
| 1        | 03        | 1.03.2.10.0.00.01.0000        | 12        | 2.04        | 04        | 5 | 1 | 02 | 04 | 01 |  |  |  | Belanja Perjalanan Dinas Dalam Negeri                                   | 12.215.000            | 12.215.000            | 0        |  |  |
| <b>1</b> | <b>03</b> | <b>1.03.2.10.0.00.01.0000</b> | <b>01</b> | <b>0.00</b> | <b>00</b> |   |   |    |    |    |  |  |  | <b>PROGRAM PENUNJANG URUSAN PEMERINTAHAN DAERAH KABUPATEN/KOTA</b>      | <b>22.278.885.000</b> | <b>22.278.885.000</b> | <b>0</b> |  |  |
| <b>1</b> | <b>03</b> | <b>1.03.2.10.0.00.01.0000</b> | <b>01</b> | <b>2.01</b> | <b>00</b> |   |   |    |    |    |  |  |  | <b>Perencanaan, Penganggaran, dan Evaluasi Kinerja Perangkat Daerah</b> | <b>115.000.000</b>    | <b>115.000.000</b>    | <b>0</b> |  |  |
| 1        | 03        | 1.03.2.10.0.00.01.0000        | 01        | 2.01        | 01        |   |   |    |    |    |  |  |  | Penyusunan Dokumen Perencanaan Perangkat Daerah                         | 45.000.000            | 45.000.000            | 0        |  |  |
| 1        | 03        | 1.03.2.10.0.00.01.0000        | 01        | 2.01        | 01        | 5 | 1 |    |    |    |  |  |  | BELANJA OPERASI   | 45.000.000            | 45.000.000            | 0        |  |  |
| 1        | 03        | 1.03.2.10.0.00.01.0000        | 01        | 2.01        | 01        | 5 | 1 | 02 |    |    |  |  |  | Belanja Barang dan Jasa   | 45.000.000            | 45.000.000            | 0        |  |  |
| 1        | 03        | 1.03.2.10.0.00.01.0000        | 01        | 2.01        | 01        | 5 | 1 | 02 | 01 |    |  |  |  | Belanja Barang  | 36.870.000            | 36.870.000            | 0        |  |  |
| 1        | 03        | 1.03.2.10.0.00.01.0000        | 01        | 2.01        | 01        | 5 | 1 | 02 | 01 | 01 |  |  |  | Belanja Barang Pakai Habis  | 36.870.000            | 36.870.000            | 0        |  |  |
| 1        | 03        | 1.03.2.10.0.00.01.0000        | 01        | 2.01        | 01        | 5 | 1 | 02 | 02 |    |  |  |  | Belanja Jasa  | 4.200.000             | 4.200.000             | 0        |  |  |
| 1        | 03        | 1.03.2.10.0.00.01.0000        | 01        | 2.01        | 01        | 5 | 1 | 02 | 02 | 01 |  |  |  | Belanja Jasa Kantor   | 1.200.000             | 1.200.000             | 0        |  |  |
| 1        | 03        | 1.03.2.10.0.00.01.0000        | 01        | 2.01        | 01        | 5 | 1 | 02 | 02 | 04 |  |  |  | Belanja Sewa Peralatan dan Mesin  | 500.000               | 500.000               | 0        |  |  |
| 1        | 03        | 1.03.2.10.0.00.01.0000        | 01        | 2.01        | 01        | 5 | 1 | 02 | 02 | 05 |  |  |  | Belanja Sewa Gedung dan Bangunan  | 2.500.000             | 2.500.000             | 0        |  |  |
| 1        | 03        | 1.03.2.10.0.00.01.0000        | 01        | 2.01        | 01        | 5 | 1 | 02 | 04 |    |  |  |  | Belanja Perjalanan Dinas  | 3.930.000             | 3.930.000             | 0        |  |  |



|          |           |                               |           |             |           |   |   |    |    |    |   |                       |  |          |  |  |
|----------|-----------|-------------------------------|-----------|-------------|-----------|---|---|----|----|----|---|-----------------------|--|----------|--|--|
| 1        | 03        | 1.03.2.10.0.00.01.0000        | 01        | 2.01        | 01        | 5 | 1 | 02 | 04 | 01 | Belanja Perjalanan Dinas Dalam Negeri         | 3.930.000             |  | 0        |  |  |
| 1        | 03        | 1.03.2.10.0.00.01.0000        | 01        | 2.01        | 07        |   |   |    |    |    | Evaluasi Kinerja Perangkat Daerah             | 70.000.000            | 70.000.000   | 0        |  |  |
| 1        | 03        | 1.03.2.10.0.00.01.0000        | 01        | 2.01        | 07        | 5 | 1 |    |    |    | BELANJA OPERASI                               | 70.000.000            | 70.000.000   | 0        |  |  |
| 1        | 03        | 1.03.2.10.0.00.01.0000        | 01        | 2.01        | 07        | 5 | 1 | 02 |    |    | Belanja Barang dan Jasa                       | 70.000.000            | 70.000.000   | 0        |  |  |
| 1        | 03        | 1.03.2.10.0.00.01.0000        | 01        | 2.01        | 07        | 5 | 1 | 02 | 01 |    | Belanja Barang                                | 14.620.000            | 14.620.000   | 0        |  |  |
| 1        | 03        | 1.03.2.10.0.00.01.0000        | 01        | 2.01        | 07        | 5 | 1 | 02 | 01 | 01 | Belanja Barang Pakai Habis                    | 14.620.000            | 14.620.000   | 0        |  |  |
| 1        | 03        | 1.03.2.10.0.00.01.0000        | 01        | 2.01        | 07        | 5 | 1 | 02 | 02 |    | Belanja Jasa                                  | 52.860.000            | 52.860.000   | 0        |  |  |
| 1        | 03        | 1.03.2.10.0.00.01.0000        | 01        | 2.01        | 07        | 5 | 1 | 02 | 02 | 01 | Belanja Jasa Kantor                           | 52.860.000            | 52.860.000   | 0        |  |  |
| 1        | 03        | 1.03.2.10.0.00.01.0000        | 01        | 2.01        | 07        | 5 | 1 | 02 | 04 |    | Belanja Perjalanan Dinas                      | 2.520.000             | 2.520.000  | 0        |  |  |
| 1        | 03        | 1.03.2.10.0.00.01.0000        | 01        | 2.01        | 07        | 5 | 1 | 02 | 04 | 01 | Belanja Perjalanan Dinas Dalam Negeri         | 2.520.000             | 2.520.000  | 0        |  |  |
| <b>1</b> | <b>03</b> | <b>1.03.2.10.0.00.01.0000</b> | <b>01</b> | <b>2.02</b> | <b>00</b> |   |   |    |    |    | <b>Administrasi Keuangan Perangkat Daerah</b> | <b>20.239.578.000</b> | <b>20.239.578.000</b>  | <b>0</b> |  |  |
| 1        | 03        | 1.03.2.10.0.00.01.0000        | 01        | 2.02        | 01        |   |   |    |    |    | Penyediaan Gaji dan Tunjangan ASN             | 19.504.452.000        | 19.504.452.000   | 0        |  |  |
| 1        | 03        | 1.03.2.10.0.00.01.0000        | 01        | 2.02        | 01        | 5 | 1 |    |    |    | BELANJA OPERASI                               | 19.504.452.000        | 19.504.452.000   | 0        |  |  |
| 1        | 03        | 1.03.2.10.0.00.01.0000        | 01        | 2.02        | 01        | 5 | 1 | 01 |    |    | Belanja Pegawai                               | 19.504.452.000        | 19.504.452.000   | 0        |  |  |
| 1        | 03        | 1.03.2.10.0.00.01.0000        | 01        | 2.02        | 01        | 5 | 1 | 01 | 01 |    | Belanja Gaji dan Tunjangan ASN                | 12.134.054.000        | 12.134.054.000   | 0        |  |  |
| 1        | 03        | 1.03.2.10.0.00.01.0000        | 01        | 2.02        | 01        | 5 | 1 | 01 | 01 | 01 | Belanja Gaji Pokok ASN                        | 8.993.405.000         | 8.993.405.000  | 0        |  |  |
| 1        | 03        | 1.03.2.10.0.00.01.0000        | 01        | 2.02        | 01        | 5 | 1 | 01 | 01 | 02 | Belanja Tunjangan Keluarga ASN                | 965.807.000           | 965.807.000  | 0        |  |  |
| 1        | 03        | 1.03.2.10.0.00.01.0000        | 01        | 2.02        | 01        | 5 | 1 | 01 | 01 | 03 | Belanja Tunjangan Jabatan ASN                 | 205.636.000           | 205.636.000  | 0        |  |  |
| 1        | 03        | 1.03.2.10.0.00.01.0000        | 01        | 2.02        | 01        | 5 | 1 | 01 | 01 | 04 | Belanja Tunjangan Fungsional ASN              | 83.804.000            | 83.804.000   | 0        |  |  |
| 1        | 03        | 1.03.2.10.0.00.01.0000        | 01        | 2.02        | 01        | 5 | 1 | 01 | 01 | 05 | Belanja Tunjangan                             | 426.892.000           | 426.892.000  | 0        |  |  |



|   |    |                        |    |      |    |   |   |    |    |    |  | Fungsional Umum ASN  |               |               |   |  |
|---|----|------------------------|----|------|----|---|---|----|----|----|--|--|---------------|---------------|---|--|
| 1 | 03 | 1.03.2.10.0.00.01.0000 | 01 | 2.02 | 01 | 5 | 1 | 01 | 01 | 06 |  | Belanja Tunjangan Beras ASN  | 644.841.000   | 644.841.000   | 0 |  |
| 1 | 03 | 1.03.2.10.0.00.01.0000 | 01 | 2.02 | 01 | 5 | 1 | 01 | 01 | 07 |  | Belanja Tunjangan PPh/Tunjangan Khusus ASN                         | 9.469.000     | 9.469.000     | 0 |  |
| 1 | 03 | 1.03.2.10.0.00.01.0000 | 01 | 2.02 | 01 | 5 | 1 | 01 | 01 | 08 |  | Belanja Pembulatan Gaji ASN  | 146.000       | 146.000       | 0 |  |
| 1 | 03 | 1.03.2.10.0.00.01.0000 | 01 | 2.02 | 01 | 5 | 1 | 01 | 01 | 09 |  | Belanja luran Jaminan Kesehatan ASN                                | 715.626.000   | 715.626.000   | 0 |  |
| 1 | 03 | 1.03.2.10.0.00.01.0000 | 01 | 2.02 | 01 | 5 | 1 | 01 | 01 | 10 |  | Belanja luran Jaminan Kecelakaan Kerja ASN                         | 22.257.000    | 22.257.000    | 0 |  |
| 1 | 03 | 1.03.2.10.0.00.01.0000 | 01 | 2.02 | 01 | 5 | 1 | 01 | 01 | 11 |  | Belanja luran Jaminan Kematian ASN                                 | 66.171.000    | 66.171.000    | 0 |  |
| 1 | 03 | 1.03.2.10.0.00.01.0000 | 01 | 2.02 | 01 | 5 | 1 | 01 | 02 |    |  | Belanja Tambahan Penghasilan ASN                                   | 7.241.449.000 | 7.241.449.000 | 0 |  |
| 1 | 03 | 1.03.2.10.0.00.01.0000 | 01 | 2.02 | 01 | 5 | 1 | 01 | 02 | 01 |  | Tambahan Penghasilan berdasarkan Beban Kerja ASN                   | 7.241.449.000 | 7.241.449.000 | 0 |  |
| 1 | 03 | 1.03.2.10.0.00.01.0000 | 01 | 2.02 | 01 | 5 | 1 | 01 | 03 |    |  | Tambahan Penghasilan berdasarkan Pertimbangan Objektif Lainnya ASN | 106.200.000   | 106.200.000   | 0 |  |
| 1 | 03 | 1.03.2.10.0.00.01.0000 | 01 | 2.02 | 01 | 5 | 1 | 01 | 03 | 02 |  | Belanja bagi ASN atas Insentif Pemungutan Retribusi Daerah         | 106.200.000   | 106.200.000   | 0 |  |
| 1 | 03 | 1.03.2.10.0.00.01.0000 | 01 | 2.02 | 01 | 5 | 1 | 01 | 05 |    |  | Belanja Gaji dan Tunjangan KDH/WKDH                                | 22.749.000    | 22.749.000    | 0 |  |
| 1 | 03 | 1.03.2.10.0.00.01.0000 | 01 | 2.02 | 01 | 5 | 1 | 01 | 05 | 11 |  | Belanja Insentif bagi KDH/WKDH                                     | 22.749.000    | 22.749.000    | 0 |  |



|          |           |                               |           |             |           |   |   |    |    |    | atas Pemungutan<br>Retribusi Daerah<br>bagi KDH/WKDH               |                    |                    |          |  |
|----------|-----------|-------------------------------|-----------|-------------|-----------|---|---|----|----|----|--|--------------------|--------------------|----------|--|
| 1        | 03        | 1.03.2.10.0.00.01.0000        | 01        | 2.02        | 03        |   |   |    |    |    | Pelaksanaan Penatausahaan dan Pengujian/Verifikasi Keuangan SKPD   | 735.126.000        | 735.126.000        | 0        |  |
| 1        | 03        | 1.03.2.10.0.00.01.0000        | 01        | 2.02        | 03        | 5 | 1 |    |    |    | BELANJA OPERASI  | 735.126.000        | 735.126.000        | 0        |  |
| 1        | 03        | 1.03.2.10.0.00.01.0000        | 01        | 2.02        | 03        | 5 | 1 | 01 |    |    | Belanja Pegawai  | 120.090.000        | 120.090.000        | 0        |  |
| 1        | 03        | 1.03.2.10.0.00.01.0000        | 01        | 2.02        | 03        | 5 | 1 | 01 | 03 |    | Tambahan Penghasilan berdasarkan Pertimbangan Objektif Lainnya ASN | 120.090.000        | 120.090.000        | 0        |  |
| 1        | 03        | 1.03.2.10.0.00.01.0000        | 01        | 2.02        | 03        | 5 | 1 | 01 | 03 | 07 | Belanja Honorarium   | 103.590.000        | 103.590.000        | 0        |  |
| 1        | 03        | 1.03.2.10.0.00.01.0000        | 01        | 2.02        | 03        | 5 | 1 | 01 | 03 | 08 | Belanja Jasa Pengelolaan BMD                                       | 16.500.000         | 16.500.000         | 0        |  |
| 1        | 03        | 1.03.2.10.0.00.01.0000        | 01        | 2.02        | 03        | 5 | 1 | 02 |    |    | Belanja Barang dan Jasa  | 615.036.000        | 615.036.000        | 0        |  |
| 1        | 03        | 1.03.2.10.0.00.01.0000        | 01        | 2.02        | 03        | 5 | 1 | 02 | 01 |    | Belanja Barang   | 104.416.000        | 104.416.000        | 0        |  |
| 1        | 03        | 1.03.2.10.0.00.01.0000        | 01        | 2.02        | 03        | 5 | 1 | 02 | 01 | 01 | Belanja Barang Pakai Habis   | 104.416.000        | 104.416.000        | 0        |  |
| 1        | 03        | 1.03.2.10.0.00.01.0000        | 01        | 2.02        | 03        | 5 | 1 | 02 | 02 |    | Belanja Jasa   | 464.220.000        | 464.220.000        | 0        |  |
| 1        | 03        | 1.03.2.10.0.00.01.0000        | 01        | 2.02        | 03        | 5 | 1 | 02 | 02 | 01 | Belanja Jasa Kantor  | 454.300.000        | 454.300.000        | 0        |  |
| 1        | 03        | 1.03.2.10.0.00.01.0000        | 01        | 2.02        | 03        | 5 | 1 | 02 | 02 | 02 | Belanja Iuran Jaminan/Asuransi                                     | 9.920.000          | 9.920.000          | 0        |  |
| 1        | 03        | 1.03.2.10.0.00.01.0000        | 01        | 2.02        | 03        | 5 | 1 | 02 | 04 |    | Belanja Perjalanan Dinas   | 46.400.000         | 46.400.000         | 0        |  |
| 1        | 03        | 1.03.2.10.0.00.01.0000        | 01        | 2.02        | 03        | 5 | 1 | 02 | 04 | 01 | Belanja Perjalanan Dinas Dalam Negeri                              | 46.400.000         | 46.400.000         | 0        |  |
| <b>1</b> | <b>03</b> | <b>1.03.2.10.0.00.01.0000</b> | <b>01</b> | <b>2.03</b> | <b>00</b> |   |   |    |    |    | <b>Administrasi Barang Milik Daerah pada Perangkat Daerah</b>      | <b>250.000.000</b> | <b>250.000.000</b> | <b>0</b> |  |
| 1        | 03        | 1.03.2.10.0.00.01.0000        | 01        | 2.03        | 02        |   |   |    |    |    | Pengamanan Barang Milik Daerah SKPD                                | 250.000.000        | 250.000.000        | 0        |  |
| 1        | 03        | 1.03.2.10.0.00.01.0000        | 01        | 2.03        | 02        | 5 | 1 |    |    |    | BELANJA OPERASI  | 245.810.000        | 245.810.000        | 0        |  |

|          |           |                               |           |             |           |   |   |    |    |    |  |                   |                   |          |  |  |
|----------|-----------|-------------------------------|-----------|-------------|-----------|---|---|----|----|----|--|-------------------|-------------------|----------|--|--|
| 1        | 03        | 1.03.2.10.0.00.01.0000        | 01        | 2.03        | 02        | 5 | 1 | 02 |    |    | Belanja Barang dan Jasa                                    | 245.810.000       | 24                | 0        |  |  |
| 1        | 03        | 1.03.2.10.0.00.01.0000        | 01        | 2.03        | 02        | 5 | 1 | 02 | 01 |    | Belanja Barang   | 45.839.000        | 45.839.000        | 0        |  |  |
| 1        | 03        | 1.03.2.10.0.00.01.0000        | 01        | 2.03        | 02        | 5 | 1 | 02 | 01 | 01 | Belanja Barang Pakai Habis                                 | 45.839.000        | 45.839.000        | 0        |  |  |
| 1        | 03        | 1.03.2.10.0.00.01.0000        | 01        | 2.03        | 02        | 5 | 1 | 02 | 02 |    | Belanja Jasa   | 193.775.000       | 193.775.000       | 0        |  |  |
| 1        | 03        | 1.03.2.10.0.00.01.0000        | 01        | 2.03        | 02        | 5 | 1 | 02 | 02 | 01 | Belanja Jasa Kantor  | 168.775.000       | 168.775.000       | 0        |  |  |
| 1        | 03        | 1.03.2.10.0.00.01.0000        | 01        | 2.03        | 02        | 5 | 1 | 02 | 02 | 02 | Belanja Luran Jaminan/Asuransi                             | 25.000.000        | 25.000.000        | 0        |  |  |
| 1        | 03        | 1.03.2.10.0.00.01.0000        | 01        | 2.03        | 02        | 5 | 1 | 02 | 04 |    | Belanja Perjalanan Dinas                                   | 6.196.000         | 6.196.000         | 0        |  |  |
| 1        | 03        | 1.03.2.10.0.00.01.0000        | 01        | 2.03        | 02        | 5 | 1 | 02 | 04 | 01 | Belanja Perjalanan Dinas Dalam Negeri                      | 6.196.000         | 6.196.000         | 0        |  |  |
| 1        | 03        | 1.03.2.10.0.00.01.0000        | 01        | 2.03        | 02        | 5 | 2 |    |    |    | BELANJA MODAL  | 4.190.000         | 4.190.000         | 0        |  |  |
| 1        | 03        | 1.03.2.10.0.00.01.0000        | 01        | 2.03        | 02        | 5 | 2 | 02 |    |    | Belanja Modal Peralatan dan Mesin                          | 4.190.000         | 4.190.000         | 0        |  |  |
| 1        | 03        | 1.03.2.10.0.00.01.0000        | 01        | 2.03        | 02        | 5 | 2 | 02 | 05 |    | Belanja Modal Alat Kantor dan Rumah Tangga                 | 4.190.000         | 4.190.000         | 0        |  |  |
| 1        | 03        | 1.03.2.10.0.00.01.0000        | 01        | 2.03        | 02        | 5 | 2 | 02 | 05 | 02 | Belanja Modal Alat Rumah Tangga                            | 4.190.000         | 4.190.000         | 0        |  |  |
| <b>1</b> | <b>03</b> | <b>1.03.2.10.0.00.01.0000</b> | <b>01</b> | <b>2.05</b> | <b>00</b> |   |   |    |    |    | <b>Administrasi Kepegawaian Perangkat Daerah</b>           | <b>50.000.000</b> | <b>50.000.000</b> | <b>0</b> |  |  |
| 1        | 03        | 1.03.2.10.0.00.01.0000        | 01        | 2.05        | 11        |   |   |    |    |    | Bimbingan Teknis Implementasi Peraturan Perundang-Undangan | 50.000.000        | 50.000.000        | 0        |  |  |
| 1        | 03        | 1.03.2.10.0.00.01.0000        | 01        | 2.05        | 11        | 5 | 1 |    |    |    | BELANJA OPERASI  | 50.000.000        | 50.000.000        | 0        |  |  |
| 1        | 03        | 1.03.2.10.0.00.01.0000        | 01        | 2.05        | 11        | 5 | 1 | 02 |    |    | Belanja Barang dan Jasa                                    | 50.000.000        | 50.000.000        | 0        |  |  |
| 1        | 03        | 1.03.2.10.0.00.01.0000        | 01        | 2.05        | 11        | 5 | 1 | 02 | 01 |    | Belanja Barang   | 26.640.000        | 26.640.000        | 0        |  |  |
| 1        | 03        | 1.03.2.10.0.00.01.0000        | 01        | 2.05        | 11        | 5 | 1 | 02 | 01 | 01 | Belanja Barang Pakai Habis                                 | 26.640.000        | 26.640.000        | 0        |  |  |
| 1        | 03        | 1.03.2.10.0.00.01.0000        | 01        | 2.05        | 11        | 5 | 1 | 02 | 02 |    | Belanja Jasa   | 18.310.000        | 18.310.000        | 0        |  |  |
| 1        | 03        | 1.03.2.10.0.00.01.0000        | 01        | 2.05        | 11        | 5 | 1 | 02 | 02 | 01 | Belanja Jasa Kantor  | 10.810.000        | 10.810.000        | 0        |  |  |
| 1        | 03        | 1.03.2.10.0.00.01.0000        | 01        | 2.05        | 11        | 5 | 1 | 02 | 02 | 04 | Belanja Sewa Peralatan dan                                 | 2.500.000         | 2.500.000         | 0        |  |  |






|          |           |                               |           |             |           |   |   |    |    |       |  |                    |                    |          |  |  |  |  |  |
|----------|-----------|-------------------------------|-----------|-------------|-----------|---|---|----|----|-------|--|--------------------|--------------------|----------|--|--|--|--|--|
|          |           |                               |           |             |           |   |   |    |    | Mesin |  |                    |                    |          |  |  |  |  |  |
| 1        | 03        | 1.03.2.10.0.00.01.0000        | 01        | 2.05        | 11        | 5 | 1 | 02 | 02 | 05    | Belanja Sewa Gedung dan Bangunan                                 | 5.000.000          | 5.000.000          | 0        |  |  |  |  |  |
| 1        | 03        | 1.03.2.10.0.00.01.0000        | 01        | 2.05        | 11        | 5 | 1 | 02 | 04 |       | Belanja Perjalanan Dinas   | 5.050.000          | 5.050.000          | 0        |  |  |  |  |  |
| 1        | 03        | 1.03.2.10.0.00.01.0000        | 01        | 2.05        | 11        | 5 | 1 | 02 | 04 | 01    | Belanja Perjalanan Dinas Dalam Negeri                            | 5.050.000          | 5.050.000          | 0        |  |  |  |  |  |
| <b>1</b> | <b>03</b> | <b>1.03.2.10.0.00.01.0000</b> | <b>01</b> | <b>2.06</b> | <b>00</b> |   |   |    |    |       | <b>Administrasi Umum Perangkat Daerah</b>                        | <b>305.100.000</b> | <b>305.100.000</b> | <b>0</b> |  |  |  |  |  |
| 1        | 03        | 1.03.2.10.0.00.01.0000        | 01        | 2.06        | 01        |   |   |    |    |       | Penyediaan Komponen Instalasi Listrik/Penerangan Bangunan Kantor | 40.100.000         | 40.100.000         | 0        |  |  |  |  |  |
| 1        | 03        | 1.03.2.10.0.00.01.0000        | 01        | 2.06        | 01        | 5 | 1 |    |    |       | BELANJA OPERASI  | 40.100.000         | 40.100.000         | 0        |  |  |  |  |  |
| 1        | 03        | 1.03.2.10.0.00.01.0000        | 01        | 2.06        | 01        | 5 | 1 | 02 |    |       | Belanja Barang dan Jasa  | 40.100.000         | 40.100.000         | 0        |  |  |  |  |  |
| 1        | 03        | 1.03.2.10.0.00.01.0000        | 01        | 2.06        | 01        | 5 | 1 | 02 | 01 |       | Belanja Barang   | 40.100.000         | 40.100.000         | 0        |  |  |  |  |  |
| 1        | 03        | 1.03.2.10.0.00.01.0000        | 01        | 2.06        | 01        | 5 | 1 | 02 | 01 | 01    | Belanja Barang Pakai Habis                                       | 40.100.000         | 40.100.000         | 0        |  |  |  |  |  |
| 1        | 03        | 1.03.2.10.0.00.01.0000        | 01        | 2.06        | 04        |   |   |    |    |       | Penyediaan Bahan Logistik Kantor                                 | 60.000.000         | 60.000.000         | 0        |  |  |  |  |  |
| 1        | 03        | 1.03.2.10.0.00.01.0000        | 01        | 2.06        | 04        | 5 | 1 |    |    |       | BELANJA OPERASI  | 60.000.000         | 60.000.000         | 0        |  |  |  |  |  |
| 1        | 03        | 1.03.2.10.0.00.01.0000        | 01        | 2.06        | 04        | 5 | 1 | 02 |    |       | Belanja Barang dan Jasa  | 60.000.000         | 60.000.000         | 0        |  |  |  |  |  |
| 1        | 03        | 1.03.2.10.0.00.01.0000        | 01        | 2.06        | 04        | 5 | 1 | 02 | 01 |       | Belanja Barang   | 60.000.000         | 60.000.000         | 0        |  |  |  |  |  |
| 1        | 03        | 1.03.2.10.0.00.01.0000        | 01        | 2.06        | 04        | 5 | 1 | 02 | 01 | 01    | Belanja Barang Pakai Habis                                       | 60.000.000         | 60.000.000         | 0        |  |  |  |  |  |
| 1        | 03        | 1.03.2.10.0.00.01.0000        | 01        | 2.06        | 05        |   |   |    |    |       | Penyediaan Barang Cetak dan Penggandaan                          | 25.000.000         | 25.000.000         | 0        |  |  |  |  |  |
| 1        | 03        | 1.03.2.10.0.00.01.0000        | 01        | 2.06        | 05        | 5 | 1 |    |    |       | BELANJA OPERASI  | 25.000.000         | 25.000.000         | 0        |  |  |  |  |  |
| 1        | 03        | 1.03.2.10.0.00.01.0000        | 01        | 2.06        | 05        | 5 | 1 | 02 |    |       | Belanja Barang dan Jasa  | 25.000.000         | 25.000.000         | 0        |  |  |  |  |  |
| 1        | 03        | 1.03.2.10.0.00.01.0000        | 01        | 2.06        | 05        | 5 | 1 | 02 | 01 |       | Belanja Barang   | 21.000.000         | 21.000.000         | 0        |  |  |  |  |  |
| 1        | 03        | 1.03.2.10.0.00.01.0000        | 01        | 2.06        | 05        | 5 | 1 | 02 | 01 | 01    | Belanja Barang Pakai Habis                                       | 21.000.000         | 21.000.000         | 0        |  |  |  |  |  |
| 1        | 03        | 1.03.2.10.0.00.01.0000        | 01        | 2.06        | 05        | 5 | 1 | 02 | 02 |       | Belanja Jasa   | 4.000.000          | 4.000.000          | 0        |  |  |  |  |  |
| 1        | 03        | 1.03.2.10.0.00.01.0000        | 01        | 2.06        | 05        | 5 | 1 | 02 | 02 | 01    | Belanja Jasa Kantor  | 4.000.000          | 4.000.000          | 0        |  |  |  |  |  |

|          |           |                               |           |             |           |   |   |    |    |    |  |  |  |   |                    |                    |          |  |  |
|----------|-----------|-------------------------------|-----------|-------------|-----------|---|---|----|----|----|--|--|--|---|--------------------|--------------------|----------|--|--|
| 1        | 03        | 1.03.2.10.0.00.01.0000        | 01        | 2.06        | 06        |   |   |    |    |    |  |  |  | Penyediaan Bahan Bacaan dan Peraturan Perundang-undangan                | 10.000.000         | 10.000.000         | 0        |  |  |
| 1        | 03        | 1.03.2.10.0.00.01.0000        | 01        | 2.06        | 06        | 5 | 1 |    |    |    |  |  |  | BELANJA OPERASI   | 10.000.000         | 10.000.000         | 0        |  |  |
| 1        | 03        | 1.03.2.10.0.00.01.0000        | 01        | 2.06        | 06        | 5 | 1 | 02 |    |    |  |  |  | Belanja Barang dan Jasa   | 10.000.000         | 10.000.000         | 0        |  |  |
| 1        | 03        | 1.03.2.10.0.00.01.0000        | 01        | 2.06        | 06        | 5 | 1 | 02 | 02 |    |  |  |  | Belanja Jasa  | 10.000.000         | 10.000.000         | 0        |  |  |
| 1        | 03        | 1.03.2.10.0.00.01.0000        | 01        | 2.06        | 06        | 5 | 1 | 02 | 02 | 01 |  |  |  | Belanja Jasa Kantor   | 10.000.000         | 10.000.000         | 0        |  |  |
| 1        | 03        | 1.03.2.10.0.00.01.0000        | 01        | 2.06        | 07        |   |   |    |    |    |  |  |  | Penyediaan Bahan/Material   | 50.000.000         | 50.000.000         | 0        |  |  |
| 1        | 03        | 1.03.2.10.0.00.01.0000        | 01        | 2.06        | 07        | 5 | 1 |    |    |    |  |  |  | BELANJA OPERASI   | 50.000.000         | 50.000.000         | 0        |  |  |
| 1        | 03        | 1.03.2.10.0.00.01.0000        | 01        | 2.06        | 07        | 5 | 1 | 02 |    |    |  |  |  | Belanja Barang dan Jasa   | 50.000.000         | 50.000.000         | 0        |  |  |
| 1        | 03        | 1.03.2.10.0.00.01.0000        | 01        | 2.06        | 07        | 5 | 1 | 02 | 01 |    |  |  |  | Belanja Barang  | 39.000.000         | 39.000.000         | 0        |  |  |
| 1        | 03        | 1.03.2.10.0.00.01.0000        | 01        | 2.06        | 07        | 5 | 1 | 02 | 01 | 01 |  |  |  | Belanja Barang Pakai Habis  | 39.000.000         | 39.000.000         | 0        |  |  |
| 1        | 03        | 1.03.2.10.0.00.01.0000        | 01        | 2.06        | 07        | 5 | 1 | 02 | 02 |    |  |  |  | Belanja Jasa  | 11.000.000         | 11.000.000         | 0        |  |  |
| 1        | 03        | 1.03.2.10.0.00.01.0000        | 01        | 2.06        | 07        | 5 | 1 | 02 | 02 | 04 |  |  |  | Belanja Sewa Peralatan dan Mesin  | 11.000.000         | 11.000.000         | 0        |  |  |
| 1        | 03        | 1.03.2.10.0.00.01.0000        | 01        | 2.06        | 09        |   |   |    |    |    |  |  |  | Penyelenggaraan Rapat Koordinasi dan Konsultasi SKPD                    | 120.000.000        | 120.000.000        | 0        |  |  |
| 1        | 03        | 1.03.2.10.0.00.01.0000        | 01        | 2.06        | 09        | 5 | 1 |    |    |    |  |  |  | BELANJA OPERASI   | 120.000.000        | 120.000.000        | 0        |  |  |
| 1        | 03        | 1.03.2.10.0.00.01.0000        | 01        | 2.06        | 09        | 5 | 1 | 02 |    |    |  |  |  | Belanja Barang dan Jasa   | 120.000.000        | 120.000.000        | 0        |  |  |
| 1        | 03        | 1.03.2.10.0.00.01.0000        | 01        | 2.06        | 09        | 5 | 1 | 02 | 01 |    |  |  |  | Belanja Barang  | 24.000.000         | 24.000.000         | 0        |  |  |
| 1        | 03        | 1.03.2.10.0.00.01.0000        | 01        | 2.06        | 09        | 5 | 1 | 02 | 01 | 01 |  |  |  | Belanja Barang Pakai Habis  | 24.000.000         | 24.000.000         | 0        |  |  |
| 1        | 03        | 1.03.2.10.0.00.01.0000        | 01        | 2.06        | 09        | 5 | 1 | 02 | 04 |    |  |  |  | Belanja Perjalanan Dinas  | 96.000.000         | 96.000.000         | 0        |  |  |
| 1        | 03        | 1.03.2.10.0.00.01.0000        | 01        | 2.06        | 09        | 5 | 1 | 02 | 04 | 01 |  |  |  | Belanja Perjalanan Dinas Dalam Negeri                                   | 96.000.000         | 96.000.000         | 0        |  |  |
| <b>1</b> | <b>03</b> | <b>1.03.2.10.0.00.01.0000</b> | <b>01</b> | <b>2.07</b> | <b>00</b> |   |   |    |    |    |  |  |  | <b>Pengadaan Barang Milik Daerah Penunjang Urusan Pemerintah Daerah</b> | <b>420.000.000</b> | <b>420.000.000</b> | <b>0</b> |  |  |
| 1        | 03        | 1.03.2.10.0.00.01.0000        | 01        | 2.07        | 06        |   |   |    |    |    |  |  |  | Pengadaan Peralatan dan Mesin Lainnya                                   | 420.000.000        | 420.000.000        | 0        |  |  |



|   |    |                        |    |      |    |   |   |    |    |    |  |  |             |             |             |  |  |
|---|----|------------------------|----|------|----|---|---|----|----|----|--|--|-------------|-------------|-------------|--|--|
| 1 | 03 | 1.03.2.10.0.00.01.0000 | 01 | 2.07 | 06 | 5 | 1 |    |    |    |  | BELANJA OPERASI  | 9.826.000   |             | 167.000     |  |  |
| 1 | 03 | 1.03.2.10.0.00.01.0000 | 01 | 2.07 | 06 | 5 | 1 | 01 |    |    |  | Belanja Pegawai  | 2.475.000   | 2.475.000   | 0           |  |  |
| 1 | 03 | 1.03.2.10.0.00.01.0000 | 01 | 2.07 | 06 | 5 | 1 | 01 | 03 |    |  | Tambahan Penghasilan berdasarkan Pertimbangan Objektif Lainnya ASN | 2.475.000   | 2.475.000   | 0           |  |  |
| 1 | 03 | 1.03.2.10.0.00.01.0000 | 01 | 2.07 | 06 | 5 | 1 | 01 | 03 | 07 |  | Belanja Honorarium   | 2.475.000   | 2.475.000   | 0           |  |  |
| 1 | 03 | 1.03.2.10.0.00.01.0000 | 01 | 2.07 | 06 | 5 | 1 | 02 |    |    |  | Belanja Barang dan Jasa  | 7.351.000   | 7.518.000   | 167.000     |  |  |
| 1 | 03 | 1.03.2.10.0.00.01.0000 | 01 | 2.07 | 06 | 5 | 1 | 02 | 01 |    |  | Belanja Barang   | 7.351.000   | 7.518.000   | 167.000     |  |  |
| 1 | 03 | 1.03.2.10.0.00.01.0000 | 01 | 2.07 | 06 | 5 | 1 | 02 | 01 | 01 |  | Belanja Barang Pakai Habis   | 7.351.000   | 7.518.000   | 167.000     |  |  |
| 1 | 03 | 1.03.2.10.0.00.01.0000 | 01 | 2.07 | 06 | 5 | 2 |    |    |    |  | BELANJA MODAL  | 410.174.000 | 410.007.000 | (167.000)   |  |  |
| 1 | 03 | 1.03.2.10.0.00.01.0000 | 01 | 2.07 | 06 | 5 | 2 | 02 |    |    |  | Belanja Modal Peralatan dan Mesin                                  | 410.174.000 | 410.007.000 | (167.000)   |  |  |
| 1 | 03 | 1.03.2.10.0.00.01.0000 | 01 | 2.07 | 06 | 5 | 2 | 02 | 01 |    |  | Belanja Modal Alat Besar   | 192.000.000 | 191.833.000 | (167.000)   |  |  |
| 1 | 03 | 1.03.2.10.0.00.01.0000 | 01 | 2.07 | 06 | 5 | 2 | 02 | 01 | 01 |  | Belanja Modal Alat Besar Darat                                     | 138.000.000 | 135.500.000 | (2.500.000) |  |  |
| 1 | 03 | 1.03.2.10.0.00.01.0000 | 01 | 2.07 | 06 | 5 | 2 | 02 | 01 | 03 |  | Belanja Modal Alat Bantu   | 54.000.000  | 56.333.000  | 2.333.000   |  |  |
| 1 | 03 | 1.03.2.10.0.00.01.0000 | 01 | 2.07 | 06 | 5 | 2 | 02 | 05 |    |  | Belanja Modal Alat Kantor dan Rumah Tangga                         | 37.544.000  | 37.544.000  | 0           |  |  |
| 1 | 03 | 1.03.2.10.0.00.01.0000 | 01 | 2.07 | 06 | 5 | 2 | 02 | 05 | 02 |  | Belanja Modal Alat Rumah Tangga                                    | 37.544.000  | 37.544.000  | 0           |  |  |
| 1 | 03 | 1.03.2.10.0.00.01.0000 | 01 | 2.07 | 06 | 5 | 2 | 02 | 06 |    |  | Belanja Modal Alat Studio, Komunikasi, dan Pemancar                | 56.000.000  | 56.000.000  | 0           |  |  |
| 1 | 03 | 1.03.2.10.0.00.01.0000 | 01 | 2.07 | 06 | 5 | 2 | 02 | 06 | 03 |  | Belanja Modal Peralatan Pemancar                                   | 56.000.000  | 56.000.000  | 0           |  |  |
| 1 | 03 | 1.03.2.10.0.00.01.0000 | 01 | 2.07 | 06 | 5 | 2 | 02 | 10 |    |  | Belanja Modal Komputer   | 124.630.000 | 124.630.000 | 0           |  |  |
| 1 | 03 | 1.03.2.10.0.00.01.0000 | 01 | 2.07 | 06 | 5 | 2 | 02 | 10 | 01 |  | Belanja Modal Komputer Unit  | 113.300.000 | 113.300.000 | 0           |  |  |



|          |           |                               |           |             |           |   |   |    |    |    |  |                    |  |            |   |  |  |
|----------|-----------|-------------------------------|-----------|-------------|-----------|---|---|----|----|----|--|--------------------|--|------------|---|--|--|
| 1        | 03        | 1.03.2.10.0.00.01.0000        | 01        | 2.07        | 06        | 5 | 2 | 02 | 10 | 02 | Belanja Modal<br>Peralatan<br>Komputer   | 11.330.000         |  | 11.330.000 | 0 |  |  |
| <b>1</b> | <b>03</b> | <b>1.03.2.10.0.00.01.0000</b> | <b>01</b> | <b>2.08</b> | <b>00</b> |   |   |    |    |    | <b>Penyediaan Jasa Penunjang<br/>Urusan Pemerintahan Daerah</b>                      | <b>296.583.000</b> | <b>296.583.000</b>   | <b>0</b>   |   |  |  |
| 1        | 03        | 1.03.2.10.0.00.01.0000        | 01        | 2.08        | 01        |   |   |    |    |    | Penyediaan Jasa Surat<br>Menyurat  | 2.000.000          | 2.000.000  | 0          |   |  |  |
| 1        | 03        | 1.03.2.10.0.00.01.0000        | 01        | 2.08        | 01        | 5 | 1 |    |    |    | BELANJA OPERASI  | 2.000.000          | 2.000.000  | 0          |   |  |  |
| 1        | 03        | 1.03.2.10.0.00.01.0000        | 01        | 2.08        | 01        | 5 | 1 | 02 |    |    | Belanja Barang dan<br>Jasa   | 2.000.000          | 2.000.000  | 0          |   |  |  |
| 1        | 03        | 1.03.2.10.0.00.01.0000        | 01        | 2.08        | 01        | 5 | 1 | 02 | 01 |    | Belanja Barang   | 1.782.000          | 1.782.000  | 0          |   |  |  |
| 1        | 03        | 1.03.2.10.0.00.01.0000        | 01        | 2.08        | 01        | 5 | 1 | 02 | 01 | 01 | Belanja Barang<br>Pakai Habis  | 1.782.000          | 1.782.000  | 0          |   |  |  |
| 1        | 03        | 1.03.2.10.0.00.01.0000        | 01        | 2.08        | 01        | 5 | 1 | 02 | 02 |    | Belanja Jasa   | 218.000            | 218.000  | 0          |   |  |  |
| 1        | 03        | 1.03.2.10.0.00.01.0000        | 01        | 2.08        | 01        | 5 | 1 | 02 | 02 | 01 | Belanja Jasa<br>Kantor   | 218.000            | 218.000  | 0          |   |  |  |
| 1        | 03        | 1.03.2.10.0.00.01.0000        | 01        | 2.08        | 02        |   |   |    |    |    | Penyediaan Jasa Komunikasi,<br>Sumber Daya Air dan Listrik                           | 204.583.000        | 204.583.000  | 0          |   |  |  |
| 1        | 03        | 1.03.2.10.0.00.01.0000        | 01        | 2.08        | 02        | 5 | 1 |    |    |    | BELANJA OPERASI  | 204.583.000        | 204.583.000  | 0          |   |  |  |
| 1        | 03        | 1.03.2.10.0.00.01.0000        | 01        | 2.08        | 02        | 5 | 1 | 02 |    |    | Belanja Barang dan<br>Jasa   | 204.583.000        | 204.583.000  | 0          |   |  |  |
| 1        | 03        | 1.03.2.10.0.00.01.0000        | 01        | 2.08        | 02        | 5 | 1 | 02 | 02 |    | Belanja Jasa   | 204.583.000        | 204.583.000  | 0          |   |  |  |
| 1        | 03        | 1.03.2.10.0.00.01.0000        | 01        | 2.08        | 02        | 5 | 1 | 02 | 02 | 01 | Belanja Jasa<br>Kantor   | 204.583.000        | 204.583.000  | 0          |   |  |  |
| 1        | 03        | 1.03.2.10.0.00.01.0000        | 01        | 2.08        | 04        |   |   |    |    |    | Penyediaan Jasa Pelayanan<br>Umum Kantor   | 90.000.000         | 90.000.000   | 0          |   |  |  |
| 1        | 03        | 1.03.2.10.0.00.01.0000        | 01        | 2.08        | 04        | 5 | 1 |    |    |    | BELANJA OPERASI  | 90.000.000         | 90.000.000   | 0          |   |  |  |
| 1        | 03        | 1.03.2.10.0.00.01.0000        | 01        | 2.08        | 04        | 5 | 1 | 02 |    |    | Belanja Barang dan<br>Jasa   | 90.000.000         | 90.000.000   | 0          |   |  |  |
| 1        | 03        | 1.03.2.10.0.00.01.0000        | 01        | 2.08        | 04        | 5 | 1 | 02 | 01 |    | Belanja Barang   | 7.956.000          | 7.956.000  | 0          |   |  |  |
| 1        | 03        | 1.03.2.10.0.00.01.0000        | 01        | 2.08        | 04        | 5 | 1 | 02 | 01 | 01 | Belanja Barang<br>Pakai Habis  | 7.956.000          | 7.956.000  | 0          |   |  |  |
| 1        | 03        | 1.03.2.10.0.00.01.0000        | 01        | 2.08        | 04        | 5 | 1 | 02 | 02 |    | Belanja Jasa   | 82.044.000         | 82.044.000   | 0          |   |  |  |
| 1        | 03        | 1.03.2.10.0.00.01.0000        | 01        | 2.08        | 04        | 5 | 1 | 02 | 02 | 01 | Belanja Jasa<br>Kantor   | 82.044.000         | 82.044.000   | 0          |   |  |  |
| <b>1</b> | <b>03</b> | <b>1.03.2.10.0.00.01.0000</b> | <b>01</b> | <b>2.09</b> | <b>00</b> |   |   |    |    |    | <b>Pemeliharaan Barang Milik<br/>Daerah Penunjang Urusan<br/>Pemerintahan Daerah</b> | <b>602.624.000</b> | <b>602.624.000</b>   | <b>0</b>   |   |  |  |





|   |    |                        |    |      |    |   |   |    |    |    |  |  |   |             |             |   |  |  |
|---|----|------------------------|----|------|----|---|---|----|----|----|--|--|---|-------------|-------------|---|--|--|
| 1 | 03 | 1.03.2.10.0.00.01.0000 | 01 | 2.09 | 02 |   |   |    |    |    |  |  | Penyediaan Jasa Pemeliharaan, Biaya Pemeliharaan, Pajak dan Perizinan Kendaraan Dinas Operasional atau Lapangan | 368.260.000 | 368.260.000 | 0 |  |  |
| 1 | 03 | 1.03.2.10.0.00.01.0000 | 01 | 2.09 | 02 | 5 | 1 |    |    |    |  |  | BELANJA OPERASI   | 368.260.000 | 368.260.000 | 0 |  |  |
| 1 | 03 | 1.03.2.10.0.00.01.0000 | 01 | 2.09 | 02 | 5 | 1 | 02 |    |    |  |  | Belanja Barang dan Jasa   | 368.260.000 | 368.260.000 | 0 |  |  |
| 1 | 03 | 1.03.2.10.0.00.01.0000 | 01 | 2.09 | 02 | 5 | 1 | 02 | 01 |    |  |  | Belanja Barang  | 150.804.600 | 150.804.600 | 0 |  |  |
| 1 | 03 | 1.03.2.10.0.00.01.0000 | 01 | 2.09 | 02 | 5 | 1 | 02 | 01 | 01 |  |  | Belanja Barang Pakai Habis  | 150.804.600 | 150.804.600 | 0 |  |  |
| 1 | 03 | 1.03.2.10.0.00.01.0000 | 01 | 2.09 | 02 | 5 | 1 | 02 | 02 |    |  |  | Belanja Jasa  | 39.105.400  | 39.105.400  | 0 |  |  |
| 1 | 03 | 1.03.2.10.0.00.01.0000 | 01 | 2.09 | 02 | 5 | 1 | 02 | 02 | 01 |  |  | Belanja Jasa Kantor   | 39.105.400  | 39.105.400  | 0 |  |  |
| 1 | 03 | 1.03.2.10.0.00.01.0000 | 01 | 2.09 | 02 | 5 | 1 | 02 | 03 |    |  |  | Belanja Pemeliharaan  | 178.350.000 | 178.350.000 | 0 |  |  |
| 1 | 03 | 1.03.2.10.0.00.01.0000 | 01 | 2.09 | 02 | 5 | 1 | 02 | 03 | 02 |  |  | Belanja Pemeliharaan Peralatan dan Mesin  | 178.350.000 | 178.350.000 | 0 |  |  |
| 1 | 03 | 1.03.2.10.0.00.01.0000 | 01 | 2.09 | 05 |   |   |    |    |    |  |  | Pemeliharaan Mebel  | 30.000.000  | 30.000.000  | 0 |  |  |
| 1 | 03 | 1.03.2.10.0.00.01.0000 | 01 | 2.09 | 05 | 5 | 1 |    |    |    |  |  | BELANJA OPERASI   | 30.000.000  | 30.000.000  | 0 |  |  |
| 1 | 03 | 1.03.2.10.0.00.01.0000 | 01 | 2.09 | 05 | 5 | 1 | 02 |    |    |  |  | Belanja Barang dan Jasa   | 30.000.000  | 30.000.000  | 0 |  |  |
| 1 | 03 | 1.03.2.10.0.00.01.0000 | 01 | 2.09 | 05 | 5 | 1 | 02 | 03 |    |  |  | Belanja Pemeliharaan  | 30.000.000  | 30.000.000  | 0 |  |  |
| 1 | 03 | 1.03.2.10.0.00.01.0000 | 01 | 2.09 | 05 | 5 | 1 | 02 | 03 | 02 |  |  | Belanja Pemeliharaan Peralatan dan Mesin  | 30.000.000  | 30.000.000  | 0 |  |  |
| 1 | 03 | 1.03.2.10.0.00.01.0000 | 01 | 2.09 | 06 |   |   |    |    |    |  |  | Pemeliharaan Peralatan dan Mesin Lainnya  | 74.364.000  | 74.364.000  | 0 |  |  |
| 1 | 03 | 1.03.2.10.0.00.01.0000 | 01 | 2.09 | 06 | 5 | 1 |    |    |    |  |  | BELANJA OPERASI   | 74.364.000  | 74.364.000  | 0 |  |  |
| 1 | 03 | 1.03.2.10.0.00.01.0000 | 01 | 2.09 | 06 | 5 | 1 | 02 |    |    |  |  | Belanja Barang dan Jasa   | 74.364.000  | 74.364.000  | 0 |  |  |
| 1 | 03 | 1.03.2.10.0.00.01.0000 | 01 | 2.09 | 06 | 5 | 1 | 02 | 01 |    |  |  | Belanja Barang  | 4.992.000   | 4.992.000   | 0 |  |  |
| 1 | 03 | 1.03.2.10.0.00.01.0000 | 01 | 2.09 | 06 | 5 | 1 | 02 | 01 | 01 |  |  | Belanja Barang Pakai Habis  | 4.992.000   | 4.992.000   | 0 |  |  |
| 1 | 03 | 1.03.2.10.0.00.01.0000 | 01 | 2.09 | 06 | 5 | 1 | 02 | 03 |    |  |  | Belanja Pemeliharaan  | 69.372.000  | 69.372.000  | 0 |  |  |



|          |           |                               |           |             |           |   |   |    |    |    |  |                   |                   |          |  |  |
|----------|-----------|-------------------------------|-----------|-------------|-----------|---|---|----|----|----|--|-------------------|-------------------|----------|--|--|
| 1        | 03        | 1.03.2.10.0.00.01.0000        | 01        | 2.09        | 06        | 5 | 1 | 02 | 03 | 02 | Belanja Pemeliharaan Peralatan dan Mesin   | 67.072.000        | 67.072.000        | 0        |  |  |
| 1        | 03        | 1.03.2.10.0.00.01.0000        | 01        | 2.09        | 06        | 5 | 1 | 02 | 03 | 04 | Belanja Pemeliharaan Jalan, Jaringan, dan Irigasi  | 2.300.000         | 2.300.000         | 0        |  |  |
| 1        | 03        | 1.03.2.10.0.00.01.0000        | 01        | 2.09        | 09        |   |   |    |    |    | Pemeliharaan/Rehabilitasi Gedung Kantor dan Bangunan Lainnya                                 | 130.000.000       | 130.000.000       | 0        |  |  |
| 1        | 03        | 1.03.2.10.0.00.01.0000        | 01        | 2.09        | 09        | 5 | 1 |    |    |    | BELANJA OPERASI  | 130.000.000       | 130.000.000       | 0        |  |  |
| 1        | 03        | 1.03.2.10.0.00.01.0000        | 01        | 2.09        | 09        | 5 | 1 | 01 |    |    | Belanja Pegawai  | 1.175.000         | 1.175.000         | 0        |  |  |
| 1        | 03        | 1.03.2.10.0.00.01.0000        | 01        | 2.09        | 09        | 5 | 1 | 01 | 03 |    | Tambahan Penghasilan berdasarkan Pertimbangan Objektif Lainnya ASN                           | 1.175.000         | 1.175.000         | 0        |  |  |
| 1        | 03        | 1.03.2.10.0.00.01.0000        | 01        | 2.09        | 09        | 5 | 1 | 01 | 03 | 07 | Belanja Honorarium   | 1.175.000         | 1.175.000         | 0        |  |  |
| 1        | 03        | 1.03.2.10.0.00.01.0000        | 01        | 2.09        | 09        | 5 | 1 | 02 |    |    | Belanja Barang dan Jasa  | 128.825.000       | 128.825.000       | 0        |  |  |
| 1        | 03        | 1.03.2.10.0.00.01.0000        | 01        | 2.09        | 09        | 5 | 1 | 02 | 03 |    | Belanja Pemeliharaan   | 128.825.000       | 128.825.000       | 0        |  |  |
| 1        | 03        | 1.03.2.10.0.00.01.0000        | 01        | 2.09        | 09        | 5 | 1 | 02 | 03 | 03 | Belanja Pemeliharaan Gedung dan Bangunan   | 128.825.000       | 128.825.000       | 0        |  |  |
| <b>2</b> | <b>10</b> | <b>1.03.2.10.0.00.01.0000</b> | <b>00</b> | <b>0.00</b> | <b>00</b> |   |   |    |    |    | <b>URUSAN PEMERINTAHAN BIDANG PERTANAHAN</b>   | <b>37.632.000</b> | <b>37.632.000</b> | <b>0</b> |  |  |
| <b>2</b> | <b>10</b> | <b>1.03.2.10.0.00.01.0000</b> | <b>04</b> | <b>0.00</b> | <b>00</b> |   |   |    |    |    | <b>PROGRAM PENYELESAIAN SENGKETA TANAH GARAPAN</b>   | <b>37.632.000</b> | <b>37.632.000</b> | <b>0</b> |  |  |
| <b>2</b> | <b>10</b> | <b>1.03.2.10.0.00.01.0000</b> | <b>04</b> | <b>2.01</b> | <b>00</b> |   |   |    |    |    | <b>Penyelesaian Sengketa Tanah Garapan dalam Daerah Kabupaten/Kota</b>                       | <b>37.632.000</b> | <b>37.632.000</b> | <b>0</b> |  |  |
| 2        | 10        | 1.03.2.10.0.00.01.0000        | 04        | 2.01        | 01        |   |   |    |    |    | Inventarisasi Sengketa, Konflik, dan Perkara Pertanahan dalam 1 (satu) Daerah Kabupaten/Kota | 37.632.000        | 37.632.000        | 0        |  |  |
| 2        | 10        | 1.03.2.10.0.00.01.0000        | 04        | 2.01        | 01        | 5 | 1 |    |    |    | BELANJA OPERASI  | 37.632.000        | 37.632.000        | 0        |  |  |

|                                      |           |                               |           |             |           |          |   |    |    |    |   |                          |                          |                         |  |  |
|--------------------------------------|-----------|-------------------------------|-----------|-------------|-----------|----------|---|----|----|----|---|--------------------------|--------------------------|-------------------------|--|--|
| 2                                    | 10        | 1.03.2.10.0.00.01.0000        | 04        | 2.01        | 01        | 5        | 1 | 02 |    |    | Belanja Barang dan<br>Jasa                  | 37.632.000               | 3                        | 0                       |  |  |
| 2                                    | 10        | 1.03.2.10.0.00.01.0000        | 04        | 2.01        | 01        | 5        | 1 | 02 | 01 |    | Belanja Barang                              | 19.187.000               | 19.187.000               | 0                       |  |  |
| 2                                    | 10        | 1.03.2.10.0.00.01.0000        | 04        | 2.01        | 01        | 5        | 1 | 02 | 01 | 01 | Belanja Barang<br>Pakai Habis               | 19.187.000               | 19.187.000               | 0                       |  |  |
| 2                                    | 10        | 1.03.2.10.0.00.01.0000        | 04        | 2.01        | 01        | 5        | 1 | 02 | 02 |    | Belanja Jasa                                | 4.380.000                | 4.380.000                | 0                       |  |  |
| 2                                    | 10        | 1.03.2.10.0.00.01.0000        | 04        | 2.01        | 01        | 5        | 1 | 02 | 02 | 01 | Belanja Jasa<br>Kantor                      | 4.380.000                | 4.380.000                | 0                       |  |  |
| 2                                    | 10        | 1.03.2.10.0.00.01.0000        | 04        | 2.01        | 01        | 5        | 1 | 02 | 04 |    | Belanja Perjalanan<br>Dinas                 | 14.065.000               | 14.065.000               | 0                       |  |  |
| 2                                    | 10        | 1.03.2.10.0.00.01.0000        | 04        | 2.01        | 01        | 5        | 1 | 02 | 04 | 01 | Belanja<br>Perjalanan Dinas<br>Dalam Negeri | 14.065.000               | 14.065.000               | 0                       |  |  |
| <b>Jumlah Belanja</b>                |           |                               |           |             |           |          |   |    |    |    |   | <b>156.699.853.000</b>   | <b>167.714.853.000</b>   | <b>11.015.000.000</b>   |  |  |
| <b>Total Surplus/(Defisit)</b>       |           |                               |           |             |           |          |   |    |    |    |   | <b>(152.949.853.000)</b> | <b>(163.964.853.000)</b> | <b>(11.015.000.000)</b> |  |  |
| <b>0</b>                             | <b>00</b> | <b>1.03.2.10.0.00.01.0000</b> | <b>00</b> | <b>0.00</b> | <b>00</b> | <b>6</b> |   |    |    |    | <b>PEMBIAYAAN</b>                           |                          |                          |                         |  |  |
| <b>Jumlah Penerimaan Pembiayaan</b>  |           |                               |           |             |           |          |   |    |    |    |   | <b>0</b>                 | <b>0</b>                 | <b>0</b>                |  |  |
| <b>Jumlah Penerimaan Pengeluaran</b> |           |                               |           |             |           |          |   |    |    |    |   | <b>0</b>                 | <b>0</b>                 | <b>0</b>                |  |  |





**KABUPATEN KEBUMEN**  
**PENJABARAN PERUBAHAN APBD MENURUT URUSAN PEMERINTAHAN DAERAH, ORGANISASI, PROGRAM, KEGIATAN, SUB KEGIATAN, KELOMPOK, JENIS, OBJEK, RINCIAN OBJEK, SUB RINCIAN OBJEK PENDAPATAN, BELANJA, DAN PEMBIAYAAN**  
**TAHUN ANGGARAN 2023**

Urusan Pemerintahan : 2.13 URUSAN PEMERINTAHAN BIDANG PEMBERDAYAAN MASYARAKAT DAN DESA

Organisasi : 2.13.0.00.0.00.01 DINAS PEMBERDAYAAN MASYARAKAT DAN DESA

| Kode Rekening            |           |                               |           |             |           |          |   |    |    | Uraian   | Sebelum Perubahan                     | Sesudah Perubahan    | Bertambah/(Berkurang) | Penjelasan | Keterangan |  |
|--------------------------|-----------|-------------------------------|-----------|-------------|-----------|----------|---|----|----|--|---------------------------------------|----------------------|-----------------------|------------|------------|--|
| <b>Jumlah Pendapatan</b> |           |                               |           |             |           |          |   |    |    |  | <b>0</b>                              | <b>0</b>             | <b>0</b>              |            |            |  |
| <b>0</b>                 | <b>00</b> | <b>2.13.0.00.0.00.01.0000</b> | <b>00</b> | <b>0.00</b> | <b>00</b> | <b>5</b> |   |    |    | <b>BELANJA</b>   |                                       |                      |                       |            |            |  |
| <b>2</b>                 | <b>13</b> | <b>2.13.0.00.0.00.01.0000</b> | <b>00</b> | <b>0.00</b> | <b>00</b> |          |   |    |    | <b>URUSAN PEMERINTAHAN BIDANG PEMBERDAYAAN MASYARAKAT DAN DESA</b> | <b>8.431.488.000</b>                  | <b>9.184.488.000</b> | <b>753.000.000</b>    |            |            |  |
| <b>2</b>                 | <b>13</b> | <b>2.13.0.00.0.00.01.0000</b> | <b>02</b> | <b>0.00</b> | <b>00</b> |          |   |    |    | <b>PROGRAM PENATAAN DESA</b>                                       | <b>31.000.000</b>                     | <b>31.000.000</b>    | <b>0</b>              |            |            |  |
| <b>2</b>                 | <b>13</b> | <b>2.13.0.00.0.00.01.0000</b> | <b>02</b> | <b>2.01</b> | <b>00</b> |          |   |    |    | <b>Penyelenggaraan Penataan Desa</b>                               | <b>31.000.000</b>                     | <b>31.000.000</b>    | <b>0</b>              |            |            |  |
| 2                        | 13        | 2.13.0.00.0.00.01.0000        | 02        | 2.01        | 01        |          |   |    |    | Pembentukan, Penghapusan, Penggabungan, dan Perubahan Status Desa  | 31.000.000                            | 31.000.000           | 0                     |            |            |  |
| 2                        | 13        | 2.13.0.00.0.00.01.0000        | 02        | 2.01        | 01        | 5        | 1 |    |    | BELANJA OPERASI  | 31.000.000                            | 31.000.000           | 0                     |            |            |  |
| 2                        | 13        | 2.13.0.00.0.00.01.0000        | 02        | 2.01        | 01        | 5        | 1 | 02 |    | Belanja Barang dan Jasa  | 31.000.000                            | 31.000.000           | 0                     |            |            |  |
| 2                        | 13        | 2.13.0.00.0.00.01.0000        | 02        | 2.01        | 01        | 5        | 1 | 02 | 01 | Belanja Barang   | 16.717.000                            | 16.717.000           | 0                     |            |            |  |
| 2                        | 13        | 2.13.0.00.0.00.01.0000        | 02        | 2.01        | 01        | 5        | 1 | 02 | 01 | Belanja Barang Pakai Habis   | 16.717.000                            | 16.717.000           | 0                     |            |            |  |
| 2                        | 13        | 2.13.0.00.0.00.01.0000        | 02        | 2.01        | 01        | 5        | 1 | 02 | 02 | Belanja Jasa   | 6.950.000                             | 6.950.000            | 0                     |            |            |  |
| 2                        | 13        | 2.13.0.00.0.00.01.0000        | 02        | 2.01        | 01        | 5        | 1 | 02 | 02 | 01   | Belanja Jasa Kantor                   | 6.950.000            | 6.950.000             | 0          |            |  |
| 2                        | 13        | 2.13.0.00.0.00.01.0000        | 02        | 2.01        | 01        | 5        | 1 | 02 | 04 | Belanja Perjalanan Dinas   | 7.333.000                             | 7.333.000            | 0                     |            |            |  |
| 2                        | 13        | 2.13.0.00.0.00.01.0000        | 02        | 2.01        | 01        | 5        | 1 | 02 | 04 | 01   | Belanja Perjalanan Dinas Dalam Negeri | 7.333.000            | 7.333.000             | 0          |            |  |
| <b>2</b>                 | <b>13</b> | <b>2.13.0.00.0.00.01.0000</b> | <b>03</b> | <b>0.00</b> | <b>00</b> |          |   |    |    | <b>PROGRAM PENINGKATAN KERJA SAMA DESA</b>                         | <b>1.118.496.000</b>                  | <b>1.871.496.000</b> | <b>753.000.000</b>    |            |            |  |

| 2 | 13 | 2.13.0.00.0.00.01.0000 | 03 | 2.01 | 00 |   |   |    |    |    |  |  |  | Fasilitasi Kerja Sama antar Desa  | 1.118.496.000 | 1.871.4       | 753.000.000 |  |  |
|---|----|------------------------|----|------|----|---|---|----|----|----|--|--|--|---|---------------|---------------|-------------|--|--|
| 2 | 13 | 2.13.0.00.0.00.01.0000 | 03 | 2.01 | 01 |   |   |    |    |    |  |  |  | Fasilitasi Kerja Sama Antar Desa dalam Kabupaten/Kota                     | 27.000.000    | 27.000.000    | 0           |  |  |
| 2 | 13 | 2.13.0.00.0.00.01.0000 | 03 | 2.01 | 01 | 5 | 1 |    |    |    |  |  |  | BELANJA OPERASI   | 27.000.000    | 27.000.000    | 0           |  |  |
| 2 | 13 | 2.13.0.00.0.00.01.0000 | 03 | 2.01 | 01 | 5 | 1 | 02 |    |    |  |  |  | Belanja Barang dan Jasa   | 27.000.000    | 27.000.000    | 0           |  |  |
| 2 | 13 | 2.13.0.00.0.00.01.0000 | 03 | 2.01 | 01 | 5 | 1 | 02 | 01 |    |  |  |  | Belanja Barang  | 17.184.000    | 17.184.000    | 0           |  |  |
| 2 | 13 | 2.13.0.00.0.00.01.0000 | 03 | 2.01 | 01 | 5 | 1 | 02 | 01 | 01 |  |  |  | Belanja Barang Pakai Habis  | 17.184.000    | 17.184.000    | 0           |  |  |
| 2 | 13 | 2.13.0.00.0.00.01.0000 | 03 | 2.01 | 01 | 5 | 1 | 02 | 02 |    |  |  |  | Belanja Jasa  | 675.000       | 675.000       | 0           |  |  |
| 2 | 13 | 2.13.0.00.0.00.01.0000 | 03 | 2.01 | 01 | 5 | 1 | 02 | 02 | 01 |  |  |  | Belanja Jasa Kantor   | 675.000       | 675.000       | 0           |  |  |
| 2 | 13 | 2.13.0.00.0.00.01.0000 | 03 | 2.01 | 01 | 5 | 1 | 02 | 04 |    |  |  |  | Belanja Perjalanan Dinas  | 9.141.000     | 9.141.000     | 0           |  |  |
| 2 | 13 | 2.13.0.00.0.00.01.0000 | 03 | 2.01 | 01 | 5 | 1 | 02 | 04 | 01 |  |  |  | Belanja Perjalanan Dinas Dalam Negeri                                     | 9.141.000     | 9.141.000     | 0           |  |  |
| 2 | 13 | 2.13.0.00.0.00.01.0000 | 03 | 2.01 | 02 |   |   |    |    |    |  |  |  | Fasilitasi Kerja Sama Antar Desa dengan Pihak Ketiga dalam Kabupaten/Kota | 991.496.000   | 1.744.496.000 | 753.000.000 |  |  |
| 2 | 13 | 2.13.0.00.0.00.01.0000 | 03 | 2.01 | 02 | 5 | 1 |    |    |    |  |  |  | BELANJA OPERASI   | 990.692.000   | 1.743.692.000 | 753.000.000 |  |  |
| 2 | 13 | 2.13.0.00.0.00.01.0000 | 03 | 2.01 | 02 | 5 | 1 | 01 |    |    |  |  |  | Belanja Pegawai   | 11.385.000    | 11.385.000    | 0           |  |  |
| 2 | 13 | 2.13.0.00.0.00.01.0000 | 03 | 2.01 | 02 | 5 | 1 | 01 | 03 |    |  |  |  | Tambahan Penghasilan berdasarkan Pertimbangan Objektif Lainnya ASN        | 11.385.000    | 11.385.000    | 0           |  |  |
| 2 | 13 | 2.13.0.00.0.00.01.0000 | 03 | 2.01 | 02 | 5 | 1 | 01 | 03 | 07 |  |  |  | Belanja Honorarium  | 11.385.000    | 11.385.000    | 0           |  |  |
| 2 | 13 | 2.13.0.00.0.00.01.0000 | 03 | 2.01 | 02 | 5 | 1 | 02 |    |    |  |  |  | Belanja Barang dan Jasa   | 979.307.000   | 1.732.307.000 | 753.000.000 |  |  |
| 2 | 13 | 2.13.0.00.0.00.01.0000 | 03 | 2.01 | 02 | 5 | 1 | 02 | 01 |    |  |  |  | Belanja Barang  | 750.119.000   | 1.360.719.000 | 610.600.000 |  |  |
| 2 | 13 | 2.13.0.00.0.00.01.0000 | 03 | 2.01 | 02 | 5 | 1 | 02 | 01 | 01 |  |  |  | Belanja Barang Pakai Habis  | 750.119.000   | 1.360.719.000 | 610.600.000 |  |  |
| 2 | 13 | 2.13.0.00.0.00.01.0000 | 03 | 2.01 | 02 | 5 | 1 | 02 | 02 |    |  |  |  | Belanja Jasa  | 88.622.000    | 103.022.000   | 14.400.000  |  |  |
| 2 | 13 | 2.13.0.00.0.00.01.0000 | 03 | 2.01 | 02 | 5 | 1 | 02 | 02 | 01 |  |  |  | Belanja Jasa Kantor   | 32.500.000    | 46.900.000    | 14.400.000  |  |  |

|   |    |                        |    |      |    |   |   |    |    |    |   |             |             |             |  |  |
|---|----|------------------------|----|------|----|---|---|----|----|----|---|-------------|-------------|-------------|--|--|
| 2 | 13 | 2.13.0.00.0.00.01.0000 | 03 | 2.01 | 02 | 5 | 1 | 02 | 02 | 04 | Belanja Sewa Peralatan dan Mesin                    | 46.122.000  | 46.122.000  | 0           |  |  |
| 2 | 13 | 2.13.0.00.0.00.01.0000 | 03 | 2.01 | 02 | 5 | 1 | 02 | 02 | 08 | Belanja Jasa Konsultansi Konstruksi                 | 10.000.000  | 10.000.000  | 0           |  |  |
| 2 | 13 | 2.13.0.00.0.00.01.0000 | 03 | 2.01 | 02 | 5 | 1 | 02 | 04 |    | Belanja Perjalanan Dinas                            | 140.566.000 | 268.566.000 | 128.000.000 |  |  |
| 2 | 13 | 2.13.0.00.0.00.01.0000 | 03 | 2.01 | 02 | 5 | 1 | 02 | 04 | 01 | Belanja Perjalanan Dinas Dalam Negeri               | 140.566.000 | 268.566.000 | 128.000.000 |  |  |
| 2 | 13 | 2.13.0.00.0.00.01.0000 | 03 | 2.01 | 02 | 5 | 2 |    |    |    | BELANJA MODAL                                       | 804.000     | 804.000     | 0           |  |  |
| 2 | 13 | 2.13.0.00.0.00.01.0000 | 03 | 2.01 | 02 | 5 | 2 | 02 |    |    | Belanja Modal Peralatan dan Mesin                   | 804.000     | 804.000     | 0           |  |  |
| 2 | 13 | 2.13.0.00.0.00.01.0000 | 03 | 2.01 | 02 | 5 | 2 | 02 | 06 |    | Belanja Modal Alat Studio, Komunikasi, dan Pemancar | 804.000     | 804.000     | 0           |  |  |
| 2 | 13 | 2.13.0.00.0.00.01.0000 | 03 | 2.01 | 02 | 5 | 2 | 02 | 06 | 02 | Belanja Modal Alat Komunikasi                       | 804.000     | 804.000     | 0           |  |  |
| 2 | 13 | 2.13.0.00.0.00.01.0000 | 03 | 2.01 | 03 |   |   |    |    |    | Fasilitasi Pembangunan Kawasan Perdesaan            | 100.000.000 | 100.000.000 | 0           |  |  |
| 2 | 13 | 2.13.0.00.0.00.01.0000 | 03 | 2.01 | 03 | 5 | 1 |    |    |    | BELANJA OPERASI                                     | 100.000.000 | 100.000.000 | 0           |  |  |
| 2 | 13 | 2.13.0.00.0.00.01.0000 | 03 | 2.01 | 03 | 5 | 1 | 02 |    |    | Belanja Barang dan Jasa                             | 100.000.000 | 100.000.000 | 0           |  |  |
| 2 | 13 | 2.13.0.00.0.00.01.0000 | 03 | 2.01 | 03 | 5 | 1 | 02 | 01 |    | Belanja Barang                                      | 41.472.000  | 41.472.000  | 0           |  |  |
| 2 | 13 | 2.13.0.00.0.00.01.0000 | 03 | 2.01 | 03 | 5 | 1 | 02 | 01 | 01 | Belanja Barang Pakai Habis                          | 41.472.000  | 41.472.000  | 0           |  |  |
| 2 | 13 | 2.13.0.00.0.00.01.0000 | 03 | 2.01 | 03 | 5 | 1 | 02 | 02 |    | Belanja Jasa  | 28.190.000  | 28.190.000  | 0           |  |  |
| 2 | 13 | 2.13.0.00.0.00.01.0000 | 03 | 2.01 | 03 | 5 | 1 | 02 | 02 | 01 | Belanja Jasa Kantor                                 | 2.350.000   | 2.350.000   | 0           |  |  |
| 2 | 13 | 2.13.0.00.0.00.01.0000 | 03 | 2.01 | 03 | 5 | 1 | 02 | 02 | 05 | Belanja Sewa Gedung dan Bangunan                    | 840.000     | 840.000     | 0           |  |  |
| 2 | 13 | 2.13.0.00.0.00.01.0000 | 03 | 2.01 | 03 | 5 | 1 | 02 | 02 | 08 | Belanja Jasa Konsultansi Konstruksi                 | 25.000.000  | 25.000.000  | 0           |  |  |
| 2 | 13 | 2.13.0.00.0.00.01.0000 | 03 | 2.01 | 03 | 5 | 1 | 02 | 04 |    | Belanja Perjalanan Dinas                            | 30.338.000  | 30.338.000  | 0           |  |  |
| 2 | 13 | 2.13.0.00.0.00.01.0000 | 03 | 2.01 | 03 | 5 | 1 | 02 | 04 | 01 | Belanja Perjalanan Dinas                            | 30.338.000  | 30.338.000  | 0           |  |  |





|   |    |                        |    |      |    |   |   |    |    | Dalam Negeri   |   |                    |            |   |  |  |
|---|----|------------------------|----|------|----|---|---|----|----|--|---|--------------------|------------|---|--|--|
| 2 | 13 | 2.13.0.00.0.00.01.0000 | 04 | 0.00 | 00 |   |   |    |    | <b>PROGRAM ADMINISTRASI<br/>PEMERINTAHAN DESA</b>  | <b>758.464.000</b>                          | <b>758.464.000</b> | <b>0</b>   |   |  |  |
| 2 | 13 | 2.13.0.00.0.00.01.0000 | 04 | 2.01 | 00 |   |   |    |    | <b>Pembinaan dan Pengawasan<br/>Penyelenggaraan<br/>Administrasi Pemerintahan<br/>Desa</b> | <b>758.464.000</b>                          | <b>758.464.000</b> | <b>0</b>   |   |  |  |
| 2 | 13 | 2.13.0.00.0.00.01.0000 | 04 | 2.01 | 01 |   |   |    |    | Fasilitasi Penyelenggaraan<br>Administrasi Pemerintahan<br>Desa                            | 100.000.000                                 | 100.000.000        | 0          |   |  |  |
| 2 | 13 | 2.13.0.00.0.00.01.0000 | 04 | 2.01 | 01 | 5 | 1 |    |    | BELANJA OPERASI  | 100.000.000                                 | 100.000.000        | 0          |   |  |  |
| 2 | 13 | 2.13.0.00.0.00.01.0000 | 04 | 2.01 | 01 | 5 | 1 | 02 |    | Belanja Barang dan<br>Jasa   | 100.000.000                                 | 100.000.000        | 0          |   |  |  |
| 2 | 13 | 2.13.0.00.0.00.01.0000 | 04 | 2.01 | 01 | 5 | 1 | 02 | 01 | Belanja Barang   | 60.001.000                                  | 60.001.000         | 0          |   |  |  |
| 2 | 13 | 2.13.0.00.0.00.01.0000 | 04 | 2.01 | 01 | 5 | 1 | 02 | 01 | 01   | Belanja Barang<br>Pakai Habis               | 60.001.000         | 60.001.000 | 0 |  |  |
| 2 | 13 | 2.13.0.00.0.00.01.0000 | 04 | 2.01 | 01 | 5 | 1 | 02 | 02 |  | Belanja Jasa                                | 15.525.000         | 15.525.000 | 0 |  |  |
| 2 | 13 | 2.13.0.00.0.00.01.0000 | 04 | 2.01 | 01 | 5 | 1 | 02 | 02 | 01   | Belanja Jasa<br>Kantor                      | 8.525.000          | 8.525.000  | 0 |  |  |
| 2 | 13 | 2.13.0.00.0.00.01.0000 | 04 | 2.01 | 01 | 5 | 1 | 02 | 02 | 05   | Belanja Sewa<br>Gedung dan<br>Bangunan      | 7.000.000          | 7.000.000  | 0 |  |  |
| 2 | 13 | 2.13.0.00.0.00.01.0000 | 04 | 2.01 | 01 | 5 | 1 | 02 | 04 |  | Belanja Perjalanan<br>Dinas                 | 24.474.000         | 24.474.000 | 0 |  |  |
| 2 | 13 | 2.13.0.00.0.00.01.0000 | 04 | 2.01 | 01 | 5 | 1 | 02 | 04 | 01   | Belanja<br>Perjalanan Dinas<br>Dalam Negeri | 24.474.000         | 24.474.000 | 0 |  |  |
| 2 | 13 | 2.13.0.00.0.00.01.0000 | 04 | 2.01 | 03 |   |   |    |    | Fasilitasi Penyusunan<br>Perencanaan Pembangunan<br>Desa                                   | 20.000.000                                  | 20.000.000         | 0          |   |  |  |
| 2 | 13 | 2.13.0.00.0.00.01.0000 | 04 | 2.01 | 03 | 5 | 1 |    |    | BELANJA OPERASI  | 20.000.000                                  | 20.000.000         | 0          |   |  |  |
| 2 | 13 | 2.13.0.00.0.00.01.0000 | 04 | 2.01 | 03 | 5 | 1 | 02 |    | Belanja Barang dan<br>Jasa   | 20.000.000                                  | 20.000.000         | 0          |   |  |  |
| 2 | 13 | 2.13.0.00.0.00.01.0000 | 04 | 2.01 | 03 | 5 | 1 | 02 | 01 |  | Belanja Barang                              | 18.690.000         | 18.690.000 | 0 |  |  |
| 2 | 13 | 2.13.0.00.0.00.01.0000 | 04 | 2.01 | 03 | 5 | 1 | 02 | 01 | 01   | Belanja Barang<br>Pakai Habis               | 18.690.000         | 18.690.000 | 0 |  |  |
| 2 | 13 | 2.13.0.00.0.00.01.0000 | 04 | 2.01 | 03 | 5 | 1 | 02 | 04 |  | Belanja Perjalanan<br>Dinas                 | 1.310.000          | 1.310.000  | 0 |  |  |
| 2 | 13 | 2.13.0.00.0.00.01.0000 | 04 | 2.01 | 03 | 5 | 1 | 02 | 04 | 01   | Belanja<br>Perjalanan Dinas                 | 1.310.000          | 1.310.000  | 0 |  |  |



|   |    |                        |    |      |    |   |   |    |    | Dalam Negeri   |                                       |            |            |   |  |  |
|---|----|------------------------|----|------|----|---|---|----|----|--|---------------------------------------|------------|------------|---|--|--|
| 2 | 13 | 2.13.0.00.0.00.01.0000 | 04 | 2.01 | 04 |   |   |    |    | Fasilitasi Pengelolaan Keuangan Desa                               | 72.000.000                            | 72.000.000 | 0          |   |  |  |
| 2 | 13 | 2.13.0.00.0.00.01.0000 | 04 | 2.01 | 04 | 5 | 1 |    |    | BELANJA OPERASI  | 72.000.000                            | 72.000.000 | 0          |   |  |  |
| 2 | 13 | 2.13.0.00.0.00.01.0000 | 04 | 2.01 | 04 | 5 | 1 | 02 |    | Belanja Barang dan Jasa  | 72.000.000                            | 72.000.000 | 0          |   |  |  |
| 2 | 13 | 2.13.0.00.0.00.01.0000 | 04 | 2.01 | 04 | 5 | 1 | 02 | 01 | Belanja Barang   | 45.434.000                            | 45.434.000 | 0          |   |  |  |
| 2 | 13 | 2.13.0.00.0.00.01.0000 | 04 | 2.01 | 04 | 5 | 1 | 02 | 01 | 01   | Belanja Barang Pakai Habis            | 45.434.000 | 45.434.000 | 0 |  |  |
| 2 | 13 | 2.13.0.00.0.00.01.0000 | 04 | 2.01 | 04 | 5 | 1 | 02 | 02 | Belanja Jasa   | 900.000                               | 900.000    | 0          |   |  |  |
| 2 | 13 | 2.13.0.00.0.00.01.0000 | 04 | 2.01 | 04 | 5 | 1 | 02 | 02 | 01   | Belanja Jasa Kantor                   | 900.000    | 900.000    | 0 |  |  |
| 2 | 13 | 2.13.0.00.0.00.01.0000 | 04 | 2.01 | 04 | 5 | 1 | 02 | 04 | Belanja Perjalanan Dinas   | 25.666.000                            | 25.666.000 | 0          |   |  |  |
| 2 | 13 | 2.13.0.00.0.00.01.0000 | 04 | 2.01 | 04 | 5 | 1 | 02 | 04 | 01   | Belanja Perjalanan Dinas Dalam Negeri | 25.666.000 | 25.666.000 | 0 |  |  |
| 2 | 13 | 2.13.0.00.0.00.01.0000 | 04 | 2.01 | 05 |   |   |    |    | Pembinaan Peningkatan Kapasitas Aparatur Pemerintah Desa           | 82.464.000                            | 82.464.000 | 0          |   |  |  |
| 2 | 13 | 2.13.0.00.0.00.01.0000 | 04 | 2.01 | 05 | 5 | 1 |    |    | BELANJA OPERASI  | 82.464.000                            | 82.464.000 | 0          |   |  |  |
| 2 | 13 | 2.13.0.00.0.00.01.0000 | 04 | 2.01 | 05 | 5 | 1 | 01 |    | Belanja Pegawai  | 2.415.000                             | 2.415.000  | 0          |   |  |  |
| 2 | 13 | 2.13.0.00.0.00.01.0000 | 04 | 2.01 | 05 | 5 | 1 | 01 | 03 | Tambahan Penghasilan berdasarkan Pertimbangan Objektif Lainnya ASN | 2.415.000                             | 2.415.000  | 0          |   |  |  |
| 2 | 13 | 2.13.0.00.0.00.01.0000 | 04 | 2.01 | 05 | 5 | 1 | 01 | 03 | 07   | Belanja Honorarium                    | 2.415.000  | 2.415.000  | 0 |  |  |
| 2 | 13 | 2.13.0.00.0.00.01.0000 | 04 | 2.01 | 05 | 5 | 1 | 02 |    | Belanja Barang dan Jasa  | 80.049.000                            | 80.049.000 | 0          |   |  |  |
| 2 | 13 | 2.13.0.00.0.00.01.0000 | 04 | 2.01 | 05 | 5 | 1 | 02 | 01 | Belanja Barang   | 21.745.000                            | 21.745.000 | 0          |   |  |  |
| 2 | 13 | 2.13.0.00.0.00.01.0000 | 04 | 2.01 | 05 | 5 | 1 | 02 | 01 | 01   | Belanja Barang Pakai Habis            | 21.745.000 | 21.745.000 | 0 |  |  |
| 2 | 13 | 2.13.0.00.0.00.01.0000 | 04 | 2.01 | 05 | 5 | 1 | 02 | 02 | Belanja Jasa   | 34.000.000                            | 34.000.000 | 0          |   |  |  |
| 2 | 13 | 2.13.0.00.0.00.01.0000 | 04 | 2.01 | 05 | 5 | 1 | 02 | 02 | 01   | Belanja Jasa Kantor                   | 34.000.000 | 34.000.000 | 0 |  |  |
| 2 | 13 | 2.13.0.00.0.00.01.0000 | 04 | 2.01 | 05 | 5 | 1 | 02 | 04 | Belanja Perjalanan Dinas   | 24.304.000                            | 24.304.000 | 0          |   |  |  |



|   |    |                        |    |      |    |   |   |    |    |    |   |             |             |   |  |  |
|---|----|------------------------|----|------|----|---|---|----|----|----|---|-------------|-------------|---|--|--|
| 2 | 13 | 2.13.0.00.0.00.01.0000 | 04 | 2.01 | 05 | 5 | 1 | 02 | 04 | 01 | Belanja Perjalanan Dinas Dalam Negeri                                 | 24.304.000  | 24.304.000  | 0 |  |  |
| 2 | 13 | 2.13.0.00.0.00.01.0000 | 04 | 2.01 | 06 |   |   |    |    |    | Fasilitasi Penyelenggaraan Musyawarah Desa                            | 18.000.000  | 18.000.000  | 0 |  |  |
| 2 | 13 | 2.13.0.00.0.00.01.0000 | 04 | 2.01 | 06 | 5 | 1 |    |    |    | BELANJA OPERASI   | 18.000.000  | 18.000.000  | 0 |  |  |
| 2 | 13 | 2.13.0.00.0.00.01.0000 | 04 | 2.01 | 06 | 5 | 1 | 02 |    |    | Belanja Barang dan Jasa   | 18.000.000  | 18.000.000  | 0 |  |  |
| 2 | 13 | 2.13.0.00.0.00.01.0000 | 04 | 2.01 | 06 | 5 | 1 | 02 | 01 |    | Belanja Barang  | 6.848.000   | 6.848.000   | 0 |  |  |
| 2 | 13 | 2.13.0.00.0.00.01.0000 | 04 | 2.01 | 06 | 5 | 1 | 02 | 01 | 01 | Belanja Barang Pakai Habis  | 6.848.000   | 6.848.000   | 0 |  |  |
| 2 | 13 | 2.13.0.00.0.00.01.0000 | 04 | 2.01 | 06 | 5 | 1 | 02 | 02 |    | Belanja Jasa  | 900.000     | 900.000     | 0 |  |  |
| 2 | 13 | 2.13.0.00.0.00.01.0000 | 04 | 2.01 | 06 | 5 | 1 | 02 | 02 | 01 | Belanja Jasa Kantor   | 900.000     | 900.000     | 0 |  |  |
| 2 | 13 | 2.13.0.00.0.00.01.0000 | 04 | 2.01 | 06 | 5 | 1 | 02 | 04 |    | Belanja Perjalanan Dinas  | 10.252.000  | 10.252.000  | 0 |  |  |
| 2 | 13 | 2.13.0.00.0.00.01.0000 | 04 | 2.01 | 06 | 5 | 1 | 02 | 04 | 01 | Belanja Perjalanan Dinas Dalam Negeri                                 | 10.252.000  | 10.252.000  | 0 |  |  |
| 2 | 13 | 2.13.0.00.0.00.01.0000 | 04 | 2.01 | 08 |   |   |    |    |    | Pembinaan dan Pemberdayaan BUM Desa dan Lembaga Kerja Sama antar Desa | 40.000.000  | 40.000.000  | 0 |  |  |
| 2 | 13 | 2.13.0.00.0.00.01.0000 | 04 | 2.01 | 08 | 5 | 1 |    |    |    | BELANJA OPERASI   | 40.000.000  | 40.000.000  | 0 |  |  |
| 2 | 13 | 2.13.0.00.0.00.01.0000 | 04 | 2.01 | 08 | 5 | 1 | 02 |    |    | Belanja Barang dan Jasa   | 40.000.000  | 40.000.000  | 0 |  |  |
| 2 | 13 | 2.13.0.00.0.00.01.0000 | 04 | 2.01 | 08 | 5 | 1 | 02 | 01 |    | Belanja Barang  | 18.078.000  | 18.078.000  | 0 |  |  |
| 2 | 13 | 2.13.0.00.0.00.01.0000 | 04 | 2.01 | 08 | 5 | 1 | 02 | 01 | 01 | Belanja Barang Pakai Habis  | 18.078.000  | 18.078.000  | 0 |  |  |
| 2 | 13 | 2.13.0.00.0.00.01.0000 | 04 | 2.01 | 08 | 5 | 1 | 02 | 02 |    | Belanja Jasa  | 1.350.000   | 1.350.000   | 0 |  |  |
| 2 | 13 | 2.13.0.00.0.00.01.0000 | 04 | 2.01 | 08 | 5 | 1 | 02 | 02 | 01 | Belanja Jasa Kantor   | 1.350.000   | 1.350.000   | 0 |  |  |
| 2 | 13 | 2.13.0.00.0.00.01.0000 | 04 | 2.01 | 08 | 5 | 1 | 02 | 04 |    | Belanja Perjalanan Dinas  | 20.572.000  | 20.572.000  | 0 |  |  |
| 2 | 13 | 2.13.0.00.0.00.01.0000 | 04 | 2.01 | 08 | 5 | 1 | 02 | 04 | 01 | Belanja Perjalanan Dinas Dalam Negeri                                 | 20.572.000  | 20.572.000  | 0 |  |  |
| 2 | 13 | 2.13.0.00.0.00.01.0000 | 04 | 2.01 | 09 |   |   |    |    |    | Penyelenggaraan Pemilihan, Pengangkatan dan Pemberhentian Kepala Desa | 100.000.000 | 100.000.000 | 0 |  |  |



|   |    |                        |    |      |    |   |   |    |    |    |  |  |  |             |             |   |  |  |
|---|----|------------------------|----|------|----|---|---|----|----|----|--|--|--|-------------|-------------|---|--|--|
| 2 | 13 | 2.13.0.00.0.00.01.0000 | 04 | 2.01 | 09 | 5 | 1 |    |    |    |  |  | BELANJA OPERASI  | 100.000.000 | 100.0       | 0 |  |  |
| 2 | 13 | 2.13.0.00.0.00.01.0000 | 04 | 2.01 | 09 | 5 | 1 | 02 |    |    |  |  | Belanja Barang dan Jasa                                  | 100.000.000 | 100.000.000 | 0 |  |  |
| 2 | 13 | 2.13.0.00.0.00.01.0000 | 04 | 2.01 | 09 | 5 | 1 | 02 | 01 |    |  |  | Belanja Barang   | 51.961.000  | 51.961.000  | 0 |  |  |
| 2 | 13 | 2.13.0.00.0.00.01.0000 | 04 | 2.01 | 09 | 5 | 1 | 02 | 01 | 01 |  |  | Belanja Barang Pakai Habis                               | 51.961.000  | 51.961.000  | 0 |  |  |
| 2 | 13 | 2.13.0.00.0.00.01.0000 | 04 | 2.01 | 09 | 5 | 1 | 02 | 02 |    |  |  | Belanja Jasa   | 25.950.000  | 25.950.000  | 0 |  |  |
| 2 | 13 | 2.13.0.00.0.00.01.0000 | 04 | 2.01 | 09 | 5 | 1 | 02 | 02 | 01 |  |  | Belanja Jasa Kantor                                      | 20.850.000  | 20.850.000  | 0 |  |  |
| 2 | 13 | 2.13.0.00.0.00.01.0000 | 04 | 2.01 | 09 | 5 | 1 | 02 | 02 | 05 |  |  | Belanja Sewa Gedung dan Bangunan                         | 5.100.000   | 5.100.000   | 0 |  |  |
| 2 | 13 | 2.13.0.00.0.00.01.0000 | 04 | 2.01 | 09 | 5 | 1 | 02 | 03 |    |  |  | Belanja Pemeliharaan                                     | 300.000     | 300.000     | 0 |  |  |
| 2 | 13 | 2.13.0.00.0.00.01.0000 | 04 | 2.01 | 09 | 5 | 1 | 02 | 03 | 03 |  |  | Belanja Pemeliharaan Gedung dan Bangunan                 | 300.000     | 300.000     | 0 |  |  |
| 2 | 13 | 2.13.0.00.0.00.01.0000 | 04 | 2.01 | 09 | 5 | 1 | 02 | 04 |    |  |  | Belanja Perjalanan Dinas                                 | 21.789.000  | 21.789.000  | 0 |  |  |
| 2 | 13 | 2.13.0.00.0.00.01.0000 | 04 | 2.01 | 09 | 5 | 1 | 02 | 04 | 01 |  |  | Belanja Perjalanan Dinas Dalam Negeri                    | 21.789.000  | 21.789.000  | 0 |  |  |
| 2 | 13 | 2.13.0.00.0.00.01.0000 | 04 | 2.01 | 10 |   |   |    |    |    |  |  | Fasilitasi Pengangkutan dan Pemberhentian Perangkat Desa | 14.000.000  | 14.000.000  | 0 |  |  |
| 2 | 13 | 2.13.0.00.0.00.01.0000 | 04 | 2.01 | 10 | 5 | 1 |    |    |    |  |  | BELANJA OPERASI  | 14.000.000  | 14.000.000  | 0 |  |  |
| 2 | 13 | 2.13.0.00.0.00.01.0000 | 04 | 2.01 | 10 | 5 | 1 | 02 |    |    |  |  | Belanja Barang dan Jasa                                  | 14.000.000  | 14.000.000  | 0 |  |  |
| 2 | 13 | 2.13.0.00.0.00.01.0000 | 04 | 2.01 | 10 | 5 | 1 | 02 | 01 |    |  |  | Belanja Barang   | 11.303.000  | 11.303.000  | 0 |  |  |
| 2 | 13 | 2.13.0.00.0.00.01.0000 | 04 | 2.01 | 10 | 5 | 1 | 02 | 01 | 01 |  |  | Belanja Barang Pakai Habis                               | 11.303.000  | 11.303.000  | 0 |  |  |
| 2 | 13 | 2.13.0.00.0.00.01.0000 | 04 | 2.01 | 10 | 5 | 1 | 02 | 02 |    |  |  | Belanja Jasa   | 425.000     | 425.000     | 0 |  |  |
| 2 | 13 | 2.13.0.00.0.00.01.0000 | 04 | 2.01 | 10 | 5 | 1 | 02 | 02 | 01 |  |  | Belanja Jasa Kantor                                      | 425.000     | 425.000     | 0 |  |  |
| 2 | 13 | 2.13.0.00.0.00.01.0000 | 04 | 2.01 | 10 | 5 | 1 | 02 | 04 |    |  |  | Belanja Perjalanan Dinas                                 | 2.272.000   | 2.272.000   | 0 |  |  |
| 2 | 13 | 2.13.0.00.0.00.01.0000 | 04 | 2.01 | 10 | 5 | 1 | 02 | 04 | 01 |  |  | Belanja Perjalanan Dinas Dalam Negeri                    | 2.272.000   | 2.272.000   | 0 |  |  |



|   |    |                        |    |      |    |   |   |    |    |   |                                       |            |            |   |  |  |
|---|----|------------------------|----|------|----|---|---|----|----|---|---------------------------------------|------------|------------|---|--|--|
| 2 | 13 | 2.13.0.00.0.00.01.0000 | 04 | 2.01 | 11 |   |   |    |    | Fasilitas Penyesuaian Profil Desa           | 95.000.000                            | 95.000.000 | 0          |   |  |  |
| 2 | 13 | 2.13.0.00.0.00.01.0000 | 04 | 2.01 | 11 | 5 | 1 |    |    | BELANJA OPERASI                             | 95.000.000                            | 95.000.000 | 0          |   |  |  |
| 2 | 13 | 2.13.0.00.0.00.01.0000 | 04 | 2.01 | 11 | 5 | 1 | 02 |    | Belanja Barang dan Jasa                     | 95.000.000                            | 95.000.000 | 0          |   |  |  |
| 2 | 13 | 2.13.0.00.0.00.01.0000 | 04 | 2.01 | 11 | 5 | 1 | 02 | 01 | Belanja Barang                              | 29.542.000                            | 29.542.000 | 0          |   |  |  |
| 2 | 13 | 2.13.0.00.0.00.01.0000 | 04 | 2.01 | 11 | 5 | 1 | 02 | 01 | 01  | Belanja Barang Pakai Habis            | 29.542.000 | 29.542.000 | 0 |  |  |
| 2 | 13 | 2.13.0.00.0.00.01.0000 | 04 | 2.01 | 11 | 5 | 1 | 02 | 02 |   | Belanja Jasa                          | 31.500.000 | 31.500.000 | 0 |  |  |
| 2 | 13 | 2.13.0.00.0.00.01.0000 | 04 | 2.01 | 11 | 5 | 1 | 02 | 02 | 01  | Belanja Jasa Kantor                   | 28.980.000 | 28.980.000 | 0 |  |  |
| 2 | 13 | 2.13.0.00.0.00.01.0000 | 04 | 2.01 | 11 | 5 | 1 | 02 | 02 | 05  | Belanja Sewa Gedung dan Bangunan      | 2.520.000  | 2.520.000  | 0 |  |  |
| 2 | 13 | 2.13.0.00.0.00.01.0000 | 04 | 2.01 | 11 | 5 | 1 | 02 | 04 |   | Belanja Perjalanan Dinas              | 33.958.000 | 33.958.000 | 0 |  |  |
| 2 | 13 | 2.13.0.00.0.00.01.0000 | 04 | 2.01 | 11 | 5 | 1 | 02 | 04 | 01  | Belanja Perjalanan Dinas Dalam Negeri | 33.958.000 | 33.958.000 | 0 |  |  |
| 2 | 13 | 2.13.0.00.0.00.01.0000 | 04 | 2.01 | 13 |   |   |    |    | Fasilitas Pengelolaan Aset Desa             | 68.000.000                            | 68.000.000 | 0          |   |  |  |
| 2 | 13 | 2.13.0.00.0.00.01.0000 | 04 | 2.01 | 13 | 5 | 1 |    |    | BELANJA OPERASI                             | 68.000.000                            | 68.000.000 | 0          |   |  |  |
| 2 | 13 | 2.13.0.00.0.00.01.0000 | 04 | 2.01 | 13 | 5 | 1 | 02 |    | Belanja Barang dan Jasa                     | 68.000.000                            | 68.000.000 | 0          |   |  |  |
| 2 | 13 | 2.13.0.00.0.00.01.0000 | 04 | 2.01 | 13 | 5 | 1 | 02 | 01 |   | Belanja Barang                        | 43.599.000 | 43.599.000 | 0 |  |  |
| 2 | 13 | 2.13.0.00.0.00.01.0000 | 04 | 2.01 | 13 | 5 | 1 | 02 | 01 | 01  | Belanja Barang Pakai Habis            | 43.599.000 | 43.599.000 | 0 |  |  |
| 2 | 13 | 2.13.0.00.0.00.01.0000 | 04 | 2.01 | 13 | 5 | 1 | 02 | 02 |   | Belanja Jasa                          | 2.200.000  | 2.200.000  | 0 |  |  |
| 2 | 13 | 2.13.0.00.0.00.01.0000 | 04 | 2.01 | 13 | 5 | 1 | 02 | 02 | 01  | Belanja Jasa Kantor                   | 2.200.000  | 2.200.000  | 0 |  |  |
| 2 | 13 | 2.13.0.00.0.00.01.0000 | 04 | 2.01 | 13 | 5 | 1 | 02 | 04 |   | Belanja Perjalanan Dinas              | 22.201.000 | 22.201.000 | 0 |  |  |
| 2 | 13 | 2.13.0.00.0.00.01.0000 | 04 | 2.01 | 13 | 5 | 1 | 02 | 04 | 01  | Belanja Perjalanan Dinas Dalam Negeri | 22.201.000 | 22.201.000 | 0 |  |  |
| 2 | 13 | 2.13.0.00.0.00.01.0000 | 04 | 2.01 | 14 |   |   |    |    | Pembinaan Peningkatan Kapasitas Anggota BPD | 35.000.000                            | 35.000.000 | 0          |   |  |  |
| 2 | 13 | 2.13.0.00.0.00.01.0000 | 04 | 2.01 | 14 | 5 | 1 |    |    | BELANJA OPERASI                             | 35.000.000                            | 35.000.000 | 0          |   |  |  |



|   |    |                        |    |      |    |   |   |    |    |    |  |             |             |   |  |  |
|---|----|------------------------|----|------|----|---|---|----|----|----|--|-------------|-------------|---|--|--|
| 2 | 13 | 2.13.0.00.0.00.01.0000 | 04 | 2.01 | 14 | 5 | 1 | 02 |    |    | Belanja Barang dan Jasa  | 35.000.000  | 35.000.000  | 0 |  |  |
| 2 | 13 | 2.13.0.00.0.00.01.0000 | 04 | 2.01 | 14 | 5 | 1 | 02 | 01 |    | Belanja Barang   | 14.395.000  | 14.395.000  | 0 |  |  |
| 2 | 13 | 2.13.0.00.0.00.01.0000 | 04 | 2.01 | 14 | 5 | 1 | 02 | 01 | 01 | Belanja Barang Pakai Habis   | 14.395.000  | 14.395.000  | 0 |  |  |
| 2 | 13 | 2.13.0.00.0.00.01.0000 | 04 | 2.01 | 14 | 5 | 1 | 02 | 02 |    | Belanja Jasa   | 8.725.000   | 8.725.000   | 0 |  |  |
| 2 | 13 | 2.13.0.00.0.00.01.0000 | 04 | 2.01 | 14 | 5 | 1 | 02 | 02 | 01 | Belanja Jasa Kantor  | 6.225.000   | 6.225.000   | 0 |  |  |
| 2 | 13 | 2.13.0.00.0.00.01.0000 | 04 | 2.01 | 14 | 5 | 1 | 02 | 02 | 05 | Belanja Sewa Gedung dan Bangunan   | 2.500.000   | 2.500.000   | 0 |  |  |
| 2 | 13 | 2.13.0.00.0.00.01.0000 | 04 | 2.01 | 14 | 5 | 1 | 02 | 04 |    | Belanja Perjalanan Dinas   | 11.880.000  | 11.880.000  | 0 |  |  |
| 2 | 13 | 2.13.0.00.0.00.01.0000 | 04 | 2.01 | 14 | 5 | 1 | 02 | 04 | 01 | Belanja Perjalanan Dinas Dalam Negeri  | 11.880.000  | 11.880.000  | 0 |  |  |
| 2 | 13 | 2.13.0.00.0.00.01.0000 | 04 | 2.01 | 17 |   |   |    |    |    | Pelaksanaan Penugasan Urusan/Kewenangan Kabupaten/Kota yang Dilaksanakan oleh Desa | 114.000.000 | 114.000.000 | 0 |  |  |
| 2 | 13 | 2.13.0.00.0.00.01.0000 | 04 | 2.01 | 17 | 5 | 1 |    |    |    | BELANJA OPERASI  | 114.000.000 | 114.000.000 | 0 |  |  |
| 2 | 13 | 2.13.0.00.0.00.01.0000 | 04 | 2.01 | 17 | 5 | 1 | 01 |    |    | Belanja Pegawai  | 4.420.000   | 4.420.000   | 0 |  |  |
| 2 | 13 | 2.13.0.00.0.00.01.0000 | 04 | 2.01 | 17 | 5 | 1 | 01 | 03 |    | Tambahan Penghasilan berdasarkan Pertimbangan Objektif Lainnya ASN                 | 4.420.000   | 4.420.000   | 0 |  |  |
| 2 | 13 | 2.13.0.00.0.00.01.0000 | 04 | 2.01 | 17 | 5 | 1 | 01 | 03 | 07 | Belanja Honorarium   | 4.420.000   | 4.420.000   | 0 |  |  |
| 2 | 13 | 2.13.0.00.0.00.01.0000 | 04 | 2.01 | 17 | 5 | 1 | 02 |    |    | Belanja Barang dan Jasa  | 109.580.000 | 109.580.000 | 0 |  |  |
| 2 | 13 | 2.13.0.00.0.00.01.0000 | 04 | 2.01 | 17 | 5 | 1 | 02 | 01 |    | Belanja Barang   | 83.720.000  | 83.720.000  | 0 |  |  |
| 2 | 13 | 2.13.0.00.0.00.01.0000 | 04 | 2.01 | 17 | 5 | 1 | 02 | 01 | 01 | Belanja Barang Pakai Habis   | 83.720.000  | 83.720.000  | 0 |  |  |
| 2 | 13 | 2.13.0.00.0.00.01.0000 | 04 | 2.01 | 17 | 5 | 1 | 02 | 02 |    | Belanja Jasa   | 18.700.000  | 18.700.000  | 0 |  |  |
| 2 | 13 | 2.13.0.00.0.00.01.0000 | 04 | 2.01 | 17 | 5 | 1 | 02 | 02 | 01 | Belanja Jasa Kantor  | 18.700.000  | 18.700.000  | 0 |  |  |
| 2 | 13 | 2.13.0.00.0.00.01.0000 | 04 | 2.01 | 17 | 5 | 1 | 02 | 04 |    | Belanja Perjalanan Dinas   | 7.160.000   | 7.160.000   | 0 |  |  |



|   |    |                        |    |      |    |   |   |    |    |    |   |                      |                      |          |  |  |
|---|----|------------------------|----|------|----|---|---|----|----|----|---|----------------------|----------------------|----------|--|--|
| 2 | 13 | 2.13.0.00.0.00.01.0000 | 04 | 2.01 | 17 | 5 | 1 | 02 | 04 | 01 | Belanja<br>Perjalanan Dinas<br>Dalam Negeri   | 7.160.000            | 7.160.000            | 0        |  |  |
| 2 | 13 | 2.13.0.00.0.00.01.0000 | 05 | 0.00 | 00 |   |   |    |    |    | <b>PROGRAM PEMBERDAYAAN<br/>LEMBAGA KEMASYARAKATAN,<br/>LEMBAGA ADAT DAN<br/>MASYARAKAT HUKUM ADAT</b>  | <b>2.126.963.000</b> | <b>2.126.963.000</b> | <b>0</b> |  |  |
| 2 | 13 | 2.13.0.00.0.00.01.0000 | 05 | 2.01 | 00 |   |   |    |    |    | <b>Pemberdayaan Lembaga<br/>Kemasyarakatan yang<br/>Bergerak di Bidang<br/>Pemberdayaan Desa dan<br/>Lembaga Adat Tingkat<br/>Daerah Kabupaten/Kota<br/>serta Pemberdayaan<br/>Masyarakat Hukum Adat<br/>yang Masyarakat Pelakunya<br/>Hukum Adat yang Sama<br/>dalam Daerah<br/>Kabupaten/Kota</b> | <b>2.126.963.000</b> | <b>2.126.963.000</b> | <b>0</b> |  |  |
| 2 | 13 | 2.13.0.00.0.00.01.0000 | 05 | 2.01 | 03 |   |   |    |    |    | Peningkatan Kapasitas<br>Kelembagaan Lembaga<br>Kemasyarakatan<br>Desa/Kelurahan (RT, RW,<br>PKK, Posyandu, LPM, dan<br>Karang Taruna), Lembaga<br>Adat Desa/Kelurahan dan<br>Masyarakat Hukum Adat   | 85.000.000           | 85.000.000           | 0        |  |  |
| 2 | 13 | 2.13.0.00.0.00.01.0000 | 05 | 2.01 | 03 | 5 | 1 |    |    |    | BELANJA OPERASI   | 85.000.000           | 85.000.000           | 0        |  |  |
| 2 | 13 | 2.13.0.00.0.00.01.0000 | 05 | 2.01 | 03 | 5 | 1 | 02 |    |    | Belanja Barang dan<br>Jasa  | 85.000.000           | 85.000.000           | 0        |  |  |
| 2 | 13 | 2.13.0.00.0.00.01.0000 | 05 | 2.01 | 03 | 5 | 1 | 02 | 01 |    | Belanja Barang  | 42.130.000           | 42.130.000           | 0        |  |  |
| 2 | 13 | 2.13.0.00.0.00.01.0000 | 05 | 2.01 | 03 | 5 | 1 | 02 | 01 | 01 | Belanja Barang<br>Pakai Habis   | 42.130.000           | 42.130.000           | 0        |  |  |
| 2 | 13 | 2.13.0.00.0.00.01.0000 | 05 | 2.01 | 03 | 5 | 1 | 02 | 02 |    | Belanja Jasa  | 7.270.000            | 7.270.000            | 0        |  |  |
| 2 | 13 | 2.13.0.00.0.00.01.0000 | 05 | 2.01 | 03 | 5 | 1 | 02 | 02 | 01 | Belanja Jasa<br>Kantor  | 6.010.000            | 6.010.000            | 0        |  |  |
| 2 | 13 | 2.13.0.00.0.00.01.0000 | 05 | 2.01 | 03 | 5 | 1 | 02 | 02 | 05 | Belanja Sewa<br>Gedung dan<br>Bangunan  | 1.260.000            | 1.260.000            | 0        |  |  |
| 2 | 13 | 2.13.0.00.0.00.01.0000 | 05 | 2.01 | 03 | 5 | 1 | 02 | 04 |    | Belanja Perjalanan<br>Dinas   | 35.600.000           | 35.600.000           | 0        |  |  |
| 2 | 13 | 2.13.0.00.0.00.01.0000 | 05 | 2.01 | 03 | 5 | 1 | 02 | 04 | 01 | Belanja<br>Perjalanan Dinas   | 35.600.000           | 35.600.000           | 0        |  |  |





|   |    |                        |    |      |    |   |   |    |    |    |  |  |            |            |  |   |  |  |  |  |  |
|---|----|------------------------|----|------|----|---|---|----|----|----|--|--|------------|------------|--|---|--|--|--|--|--|
|   |    |                        |    |      |    |   |   |    |    |    |  | Dalam Negeri   |            |            |  |   |  |  |  |  |  |
| 2 | 13 | 2.13.0.00.0.00.01.0000 | 05 | 2.01 | 05 |   |   |    |    |    |  | Fasilitasi Pengembangan Usaha Ekonomi Masyarakat dan Pemerintah Desa dalam Meningkatkan Pendapatan Asli Desa | 15.636.000 | 15.636.000 |  | 0 |  |  |  |  |  |
| 2 | 13 | 2.13.0.00.0.00.01.0000 | 05 | 2.01 | 05 | 5 | 1 |    |    |    |  | BELANJA OPERASI  | 15.636.000 | 15.636.000 |  | 0 |  |  |  |  |  |
| 2 | 13 | 2.13.0.00.0.00.01.0000 | 05 | 2.01 | 05 | 5 | 1 | 02 |    |    |  | Belanja Barang dan Jasa  | 15.636.000 | 15.636.000 |  | 0 |  |  |  |  |  |
| 2 | 13 | 2.13.0.00.0.00.01.0000 | 05 | 2.01 | 05 | 5 | 1 | 02 | 01 |    |  | Belanja Barang   | 9.916.000  | 9.916.000  |  | 0 |  |  |  |  |  |
| 2 | 13 | 2.13.0.00.0.00.01.0000 | 05 | 2.01 | 05 | 5 | 1 | 02 | 01 | 01 |  | Belanja Barang Pakai Habis   | 9.916.000  | 9.916.000  |  | 0 |  |  |  |  |  |
| 2 | 13 | 2.13.0.00.0.00.01.0000 | 05 | 2.01 | 05 | 5 | 1 | 02 | 02 |    |  | Belanja Jasa   | 1.630.000  | 1.630.000  |  | 0 |  |  |  |  |  |
| 2 | 13 | 2.13.0.00.0.00.01.0000 | 05 | 2.01 | 05 | 5 | 1 | 02 | 02 | 01 |  | Belanja Jasa Kantor  | 1.210.000  | 1.210.000  |  | 0 |  |  |  |  |  |
| 2 | 13 | 2.13.0.00.0.00.01.0000 | 05 | 2.01 | 05 | 5 | 1 | 02 | 02 | 05 |  | Belanja Sewa Gedung dan Bangunan   | 420.000    | 420.000    |  | 0 |  |  |  |  |  |
| 2 | 13 | 2.13.0.00.0.00.01.0000 | 05 | 2.01 | 05 | 5 | 1 | 02 | 04 |    |  | Belanja Perjalanan Dinas   | 4.090.000  | 4.090.000  |  | 0 |  |  |  |  |  |
| 2 | 13 | 2.13.0.00.0.00.01.0000 | 05 | 2.01 | 05 | 5 | 1 | 02 | 04 | 01 |  | Belanja Perjalanan Dinas Dalam Negeri  | 4.090.000  | 4.090.000  |  | 0 |  |  |  |  |  |
| 2 | 13 | 2.13.0.00.0.00.01.0000 | 05 | 2.01 | 06 |   |   |    |    |    |  | Fasilitasi Pemerintah Desa dalam Pemanfaatan Teknologi Tepat Guna  | 11.000.000 | 11.000.000 |  | 0 |  |  |  |  |  |
| 2 | 13 | 2.13.0.00.0.00.01.0000 | 05 | 2.01 | 06 | 5 | 1 |    |    |    |  | BELANJA OPERASI  | 11.000.000 | 11.000.000 |  | 0 |  |  |  |  |  |
| 2 | 13 | 2.13.0.00.0.00.01.0000 | 05 | 2.01 | 06 | 5 | 1 | 02 |    |    |  | Belanja Barang dan Jasa  | 11.000.000 | 11.000.000 |  | 0 |  |  |  |  |  |
| 2 | 13 | 2.13.0.00.0.00.01.0000 | 05 | 2.01 | 06 | 5 | 1 | 02 | 01 |    |  | Belanja Barang   | 9.750.000  | 9.750.000  |  | 0 |  |  |  |  |  |
| 2 | 13 | 2.13.0.00.0.00.01.0000 | 05 | 2.01 | 06 | 5 | 1 | 02 | 01 | 01 |  | Belanja Barang Pakai Habis   | 9.750.000  | 9.750.000  |  | 0 |  |  |  |  |  |
| 2 | 13 | 2.13.0.00.0.00.01.0000 | 05 | 2.01 | 06 | 5 | 1 | 02 | 02 |    |  | Belanja Jasa   | 450.000    | 450.000    |  | 0 |  |  |  |  |  |
| 2 | 13 | 2.13.0.00.0.00.01.0000 | 05 | 2.01 | 06 | 5 | 1 | 02 | 02 | 01 |  | Belanja Jasa Kantor  | 450.000    | 450.000    |  | 0 |  |  |  |  |  |
| 2 | 13 | 2.13.0.00.0.00.01.0000 | 05 | 2.01 | 06 | 5 | 1 | 02 | 04 |    |  | Belanja Perjalanan Dinas   | 800.000    | 800.000    |  | 0 |  |  |  |  |  |
| 2 | 13 | 2.13.0.00.0.00.01.0000 | 05 | 2.01 | 06 | 5 | 1 | 02 | 04 | 01 |  | Belanja Perjalanan Dinas Dalam Negeri  | 800.000    | 800.000    |  | 0 |  |  |  |  |  |

|   |    |                        |    |      |    |   |   |    |    |    |   |               |               |   |  |  |
|---|----|------------------------|----|------|----|---|---|----|----|----|---|---------------|---------------|---|--|--|
| 2 | 13 | 2.13.0.00.0.00.01.0000 | 05 | 2.01 | 07 |   |   |    |    |    | Fasilitasi Bulan Bhakti<br>Gotong Royong Masyarakat   | 55.327.000    | 55.3          | 0 |  |  |
| 2 | 13 | 2.13.0.00.0.00.01.0000 | 05 | 2.01 | 07 | 5 | 1 |    |    |    | BELANJA OPERASI   | 55.327.000    | 55.327.000    | 0 |  |  |
| 2 | 13 | 2.13.0.00.0.00.01.0000 | 05 | 2.01 | 07 | 5 | 1 | 02 |    |    | Belanja Barang dan<br>Jasa  | 55.327.000    | 55.327.000    | 0 |  |  |
| 2 | 13 | 2.13.0.00.0.00.01.0000 | 05 | 2.01 | 07 | 5 | 1 | 02 | 01 |    | Belanja Barang  | 22.431.000    | 22.431.000    | 0 |  |  |
| 2 | 13 | 2.13.0.00.0.00.01.0000 | 05 | 2.01 | 07 | 5 | 1 | 02 | 01 | 01 | Belanja Barang<br>Pakai Habis   | 22.431.000    | 22.431.000    | 0 |  |  |
| 2 | 13 | 2.13.0.00.0.00.01.0000 | 05 | 2.01 | 07 | 5 | 1 | 02 | 02 |    | Belanja Jasa  | 17.186.000    | 17.186.000    | 0 |  |  |
| 2 | 13 | 2.13.0.00.0.00.01.0000 | 05 | 2.01 | 07 | 5 | 1 | 02 | 02 | 01 | Belanja Jasa<br>Kantor  | 9.500.000     | 9.500.000     | 0 |  |  |
| 2 | 13 | 2.13.0.00.0.00.01.0000 | 05 | 2.01 | 07 | 5 | 1 | 02 | 02 | 04 | Belanja Sewa<br>Peralatan dan<br>Mesin  | 7.686.000     | 7.686.000     | 0 |  |  |
| 2 | 13 | 2.13.0.00.0.00.01.0000 | 05 | 2.01 | 07 | 5 | 1 | 02 | 04 |    | Belanja Perjalanan<br>Dinas   | 3.710.000     | 3.710.000     | 0 |  |  |
| 2 | 13 | 2.13.0.00.0.00.01.0000 | 05 | 2.01 | 07 | 5 | 1 | 02 | 04 | 01 | Belanja<br>Perjalanan Dinas<br>Dalam Negeri   | 3.710.000     | 3.710.000     | 0 |  |  |
| 2 | 13 | 2.13.0.00.0.00.01.0000 | 05 | 2.01 | 07 | 5 | 1 | 02 | 05 |    | Belanja Uang<br>dan/atau Jasa untuk<br>Diberikan kepada<br>Pihak Ketiga/Pihak<br>Lain/Masyarakat                          | 12.000.000    | 12.000.000    | 0 |  |  |
| 2 | 13 | 2.13.0.00.0.00.01.0000 | 05 | 2.01 | 07 | 5 | 1 | 02 | 05 | 01 | Belanja Uang<br>yang Diberikan<br>kepada Pihak<br>Ketiga/Pihak<br>Lain/Masyarakat   | 12.000.000    | 12.000.000    | 0 |  |  |
| 2 | 13 | 2.13.0.00.0.00.01.0000 | 05 | 2.01 | 09 |   |   |    |    |    | Fasilitasi Tim Penggerak PKK<br>dalam Penyelenggaraan<br>Gerakan Pemberdayaan<br>Masyarakat dan<br>Kesejahteraan Keluarga | 1.960.000.000 | 1.960.000.000 | 0 |  |  |
| 2 | 13 | 2.13.0.00.0.00.01.0000 | 05 | 2.01 | 09 | 5 | 1 |    |    |    | BELANJA OPERASI   | 1.942.125.000 | 1.942.125.000 | 0 |  |  |
| 2 | 13 | 2.13.0.00.0.00.01.0000 | 05 | 2.01 | 09 | 5 | 1 | 01 |    |    | Belanja Pegawai   | 975.000       | 975.000       | 0 |  |  |
| 2 | 13 | 2.13.0.00.0.00.01.0000 | 05 | 2.01 | 09 | 5 | 1 | 01 | 03 |    | Tambahan<br>Penghasilan<br>berdasarkan<br>Pertimbangan  | 975.000       | 975.000       | 0 |  |  |





|   |    |                        |    |      |    |   |   |    |    |    |  | Objektif Lainnya<br>ASN  |               |               |   |  |
|---|----|------------------------|----|------|----|---|---|----|----|----|--|--|---------------|---------------|---|--|
| 2 | 13 | 2.13.0.00.0.00.01.0000 | 05 | 2.01 | 09 | 5 | 1 | 01 | 03 | 07 |  | Belanja<br>Honorarium  | 975.000       | 975.000       | 0 |  |
| 2 | 13 | 2.13.0.00.0.00.01.0000 | 05 | 2.01 | 09 | 5 | 1 | 02 |    |    |  | Belanja Barang dan<br>Jasa   | 1.941.150.000 | 1.941.150.000 | 0 |  |
| 2 | 13 | 2.13.0.00.0.00.01.0000 | 05 | 2.01 | 09 | 5 | 1 | 02 | 01 |    |  | Belanja Barang   | 1.149.791.000 | 1.149.791.000 | 0 |  |
| 2 | 13 | 2.13.0.00.0.00.01.0000 | 05 | 2.01 | 09 | 5 | 1 | 02 | 01 | 01 |  | Belanja Barang<br>Pakai Habis  | 1.149.594.000 | 1.149.594.000 | 0 |  |
| 2 | 13 | 2.13.0.00.0.00.01.0000 | 05 | 2.01 | 09 | 5 | 1 | 02 | 01 | 02 |  | Belanja Barang<br>Tak Habis Pakai  | 197.000       | 197.000       | 0 |  |
| 2 | 13 | 2.13.0.00.0.00.01.0000 | 05 | 2.01 | 09 | 5 | 1 | 02 | 02 |    |  | Belanja Jasa   | 62.489.000    | 62.489.000    | 0 |  |
| 2 | 13 | 2.13.0.00.0.00.01.0000 | 05 | 2.01 | 09 | 5 | 1 | 02 | 02 | 01 |  | Belanja Jasa<br>Kantor   | 41.400.000    | 41.400.000    | 0 |  |
| 2 | 13 | 2.13.0.00.0.00.01.0000 | 05 | 2.01 | 09 | 5 | 1 | 02 | 02 | 04 |  | Belanja Sewa<br>Peralatan dan<br>Mesin   | 11.739.000    | 11.739.000    | 0 |  |
| 2 | 13 | 2.13.0.00.0.00.01.0000 | 05 | 2.01 | 09 | 5 | 1 | 02 | 02 | 05 |  | Belanja Sewa<br>Gedung dan<br>Bangunan   | 9.350.000     | 9.350.000     | 0 |  |
| 2 | 13 | 2.13.0.00.0.00.01.0000 | 05 | 2.01 | 09 | 5 | 1 | 02 | 04 |    |  | Belanja Perjalanan<br>Dinas  | 256.220.000   | 256.220.000   | 0 |  |
| 2 | 13 | 2.13.0.00.0.00.01.0000 | 05 | 2.01 | 09 | 5 | 1 | 02 | 04 | 01 |  | Belanja<br>Perjalanan Dinas<br>Dalam Negeri  | 256.220.000   | 256.220.000   | 0 |  |
| 2 | 13 | 2.13.0.00.0.00.01.0000 | 05 | 2.01 | 09 | 5 | 1 | 02 | 05 |    |  | Belanja Uang<br>dan/atau Jasa untuk<br>Diberikan kepada<br>Pihak Ketiga/Pihak<br>Lain/Masyarakat | 472.650.000   | 472.650.000   | 0 |  |
| 2 | 13 | 2.13.0.00.0.00.01.0000 | 05 | 2.01 | 09 | 5 | 1 | 02 | 05 | 01 |  | Belanja Uang<br>yang Diberikan<br>kepada Pihak<br>Ketiga/Pihak<br>Lain/Masyarakat                | 472.650.000   | 472.650.000   | 0 |  |
| 2 | 13 | 2.13.0.00.0.00.01.0000 | 05 | 2.01 | 09 | 5 | 2 |    |    |    |  | BELANJA MODAL  | 17.875.000    | 17.875.000    | 0 |  |
| 2 | 13 | 2.13.0.00.0.00.01.0000 | 05 | 2.01 | 09 | 5 | 2 | 02 |    |    |  | Belanja Modal<br>Peralatan dan Mesin   | 17.875.000    | 17.875.000    | 0 |  |
| 2 | 13 | 2.13.0.00.0.00.01.0000 | 05 | 2.01 | 09 | 5 | 2 | 02 | 04 |    |  | Belanja Modal Alat<br>Pertanian  | 17.875.000    | 17.875.000    | 0 |  |



|   |    |                        |    |      |    |   |   |    |    |    |   |                      |                      |          |  |  |
|---|----|------------------------|----|------|----|---|---|----|----|----|---|----------------------|----------------------|----------|--|--|
| 2 | 13 | 2.13.0.00.0.00.01.0000 | 05 | 2.01 | 09 | 5 | 2 | 02 | 04 | 01 | Belanja Modal<br>Alat Pengolahan  | 17.875.000           | 17.8                 | 0        |  |  |
| 2 | 13 | 2.13.0.00.0.00.01.0000 | 01 | 0.00 | 00 |   |   |    |    |    | <b>PROGRAM PENUNJANG<br/>URUSAN PEMERINTAHAN<br/>DAERAH KABUPATEN/KOTA</b>      | <b>4.396.565.000</b> | <b>4.396.565.000</b> | <b>0</b> |  |  |
| 2 | 13 | 2.13.0.00.0.00.01.0000 | 01 | 2.01 | 00 |   |   |    |    |    | <b>Perencanaan, Penganggaran,<br/>dan Evaluasi Kinerja<br/>Perangkat Daerah</b> | <b>25.000.000</b>    | <b>25.000.000</b>    | <b>0</b> |  |  |
| 2 | 13 | 2.13.0.00.0.00.01.0000 | 01 | 2.01 | 01 |   |   |    |    |    | Penyusunan Dokumen<br>Perencanaan Perangkat<br>Daerah                           | 16.000.000           | 16.000.000           | 0        |  |  |
| 2 | 13 | 2.13.0.00.0.00.01.0000 | 01 | 2.01 | 01 | 5 | 1 |    |    |    | BELANJA OPERASI   | 16.000.000           | 16.000.000           | 0        |  |  |
| 2 | 13 | 2.13.0.00.0.00.01.0000 | 01 | 2.01 | 01 | 5 | 1 | 02 |    |    | Belanja Barang dan<br>Jasa  | 16.000.000           | 16.000.000           | 0        |  |  |
| 2 | 13 | 2.13.0.00.0.00.01.0000 | 01 | 2.01 | 01 | 5 | 1 | 02 | 01 |    | Belanja Barang  | 6.675.000            | 6.675.000            | 0        |  |  |
| 2 | 13 | 2.13.0.00.0.00.01.0000 | 01 | 2.01 | 01 | 5 | 1 | 02 | 01 | 01 | Belanja Barang<br>Pakai Habis   | 6.675.000            | 6.675.000            | 0        |  |  |
| 2 | 13 | 2.13.0.00.0.00.01.0000 | 01 | 2.01 | 01 | 5 | 1 | 02 | 02 |    | Belanja Jasa  | 8.200.000            | 8.200.000            | 0        |  |  |
| 2 | 13 | 2.13.0.00.0.00.01.0000 | 01 | 2.01 | 01 | 5 | 1 | 02 | 02 | 01 | Belanja Jasa<br>Kantor  | 8.200.000            | 8.200.000            | 0        |  |  |
| 2 | 13 | 2.13.0.00.0.00.01.0000 | 01 | 2.01 | 01 | 5 | 1 | 02 | 04 |    | Belanja Perjalanan<br>Dinas   | 1.125.000            | 1.125.000            | 0        |  |  |
| 2 | 13 | 2.13.0.00.0.00.01.0000 | 01 | 2.01 | 01 | 5 | 1 | 02 | 04 | 01 | Belanja<br>Perjalanan Dinas<br>Dalam Negeri                                     | 1.125.000            | 1.125.000            | 0        |  |  |
| 2 | 13 | 2.13.0.00.0.00.01.0000 | 01 | 2.01 | 07 |   |   |    |    |    | Evaluasi Kinerja Perangkat<br>Daerah  | 9.000.000            | 9.000.000            | 0        |  |  |
| 2 | 13 | 2.13.0.00.0.00.01.0000 | 01 | 2.01 | 07 | 5 | 1 |    |    |    | BELANJA OPERASI   | 9.000.000            | 9.000.000            | 0        |  |  |
| 2 | 13 | 2.13.0.00.0.00.01.0000 | 01 | 2.01 | 07 | 5 | 1 | 02 |    |    | Belanja Barang dan<br>Jasa  | 9.000.000            | 9.000.000            | 0        |  |  |
| 2 | 13 | 2.13.0.00.0.00.01.0000 | 01 | 2.01 | 07 | 5 | 1 | 02 | 01 |    | Belanja Barang  | 8.547.000            | 8.547.000            | 0        |  |  |
| 2 | 13 | 2.13.0.00.0.00.01.0000 | 01 | 2.01 | 07 | 5 | 1 | 02 | 01 | 01 | Belanja Barang<br>Pakai Habis   | 8.547.000            | 8.547.000            | 0        |  |  |
| 2 | 13 | 2.13.0.00.0.00.01.0000 | 01 | 2.01 | 07 | 5 | 1 | 02 | 02 |    | Belanja Jasa  | 453.000              | 453.000              | 0        |  |  |
| 2 | 13 | 2.13.0.00.0.00.01.0000 | 01 | 2.01 | 07 | 5 | 1 | 02 | 02 | 01 | Belanja Jasa<br>Kantor  | 453.000              | 453.000              | 0        |  |  |
| 2 | 13 | 2.13.0.00.0.00.01.0000 | 01 | 2.02 | 00 |   |   |    |    |    | <b>Administrasi Keuangan<br/>Perangkat Daerah</b>                               | <b>3.933.771.000</b> | <b>3.933.771.000</b> | <b>0</b> |  |  |
| 2 | 13 | 2.13.0.00.0.00.01.0000 | 01 | 2.02 | 01 |   |   |    |    |    | Penyediaan Gaji dan   | 3.905.892.000        | 3.905.892.000        | 0        |  |  |





|   |    |                        |    |      |    |   |   |    |    | Tunjangan ASN                  |  |               |               |   |  |
|---|----|------------------------|----|------|----|---|---|----|----|--------------------------------|--|---------------|---------------|---|--|
| 2 | 13 | 2.13.0.00.0.00.01.0000 | 01 | 2.02 | 01 | 5 | 1 |    |    | BELANJA OPERASI                | 3.905.892.000                              | 3.905.892.000 | 0             |   |  |
| 2 | 13 | 2.13.0.00.0.00.01.0000 | 01 | 2.02 | 01 | 5 | 1 | 01 |    | Belanja Pegawai                | 3.905.892.000                              | 3.905.892.000 | 0             |   |  |
| 2 | 13 | 2.13.0.00.0.00.01.0000 | 01 | 2.02 | 01 | 5 | 1 | 01 | 01 | Belanja Gaji dan Tunjangan ASN | 2.243.334.000                              | 2.243.334.000 | 0             |   |  |
| 2 | 13 | 2.13.0.00.0.00.01.0000 | 01 | 2.02 | 01 | 5 | 1 | 01 | 01 | 01                             | Belanja Gaji Pokok ASN                     | 1.546.106.000 | 1.546.106.000 | 0 |  |
| 2 | 13 | 2.13.0.00.0.00.01.0000 | 01 | 2.02 | 01 | 5 | 1 | 01 | 01 | 02                             | Belanja Tunjangan Keluarga ASN             | 154.155.000   | 154.155.000   | 0 |  |
| 2 | 13 | 2.13.0.00.0.00.01.0000 | 01 | 2.02 | 01 | 5 | 1 | 01 | 01 | 03                             | Belanja Tunjangan Jabatan ASN              | 104.827.000   | 104.827.000   | 0 |  |
| 2 | 13 | 2.13.0.00.0.00.01.0000 | 01 | 2.02 | 01 | 5 | 1 | 01 | 01 | 04                             | Belanja Tunjangan Fungsional ASN           | 144.648.000   | 144.648.000   | 0 |  |
| 2 | 13 | 2.13.0.00.0.00.01.0000 | 01 | 2.02 | 01 | 5 | 1 | 01 | 01 | 05                             | Belanja Tunjangan Fungsional Umum ASN      | 36.285.000    | 36.285.000    | 0 |  |
| 2 | 13 | 2.13.0.00.0.00.01.0000 | 01 | 2.02 | 01 | 5 | 1 | 01 | 01 | 06                             | Belanja Tunjangan Beras ASN                | 88.632.000    | 88.632.000    | 0 |  |
| 2 | 13 | 2.13.0.00.0.00.01.0000 | 01 | 2.02 | 01 | 5 | 1 | 01 | 01 | 07                             | Belanja Tunjangan PPh/Tunjangan Khusus ASN | 8.077.000     | 8.077.000     | 0 |  |
| 2 | 13 | 2.13.0.00.0.00.01.0000 | 01 | 2.02 | 01 | 5 | 1 | 01 | 01 | 08                             | Belanja Pembulatan Gaji ASN                | 21.000        | 21.000        | 0 |  |
| 2 | 13 | 2.13.0.00.0.00.01.0000 | 01 | 2.02 | 01 | 5 | 1 | 01 | 01 | 09                             | Belanja luran Jaminan Kesehatan ASN        | 145.851.000   | 145.851.000   | 0 |  |
| 2 | 13 | 2.13.0.00.0.00.01.0000 | 01 | 2.02 | 01 | 5 | 1 | 01 | 01 | 10                             | Belanja luran Jaminan Kecelakaan Kerja ASN | 3.683.000     | 3.683.000     | 0 |  |
| 2 | 13 | 2.13.0.00.0.00.01.0000 | 01 | 2.02 | 01 | 5 | 1 | 01 | 01 | 11                             | Belanja luran Jaminan Kematian ASN         | 11.049.000    | 11.049.000    | 0 |  |
| 2 | 13 | 2.13.0.00.0.00.01.0000 | 01 | 2.02 | 01 | 5 | 1 | 01 | 02 |                                | Belanja Tambahan Penghasilan ASN           | 1.662.558.000 | 1.662.558.000 | 0 |  |

|          |           |                               |           |             |           |   |   |    |    |    |  |                    |                    |          |  |  |
|----------|-----------|-------------------------------|-----------|-------------|-----------|---|---|----|----|----|--|--------------------|--------------------|----------|--|--|
| 2        | 13        | 2.13.0.00.0.00.01.0000        | 01        | 2.02        | 01        | 5 | 1 | 01 | 02 | 01 | Tambahan Penghasilan berdasarkan Beban Kerja ASN                   | 1.662.558.000      | 1.662.558.000      | 0        |  |  |
| 2        | 13        | 2.13.0.00.0.00.01.0000        | 01        | 2.02        | 03        |   |   |    |    |    | Pelaksanaan Penatausahaan dan Pengujian/Verifikasi Keuangan SKPD   | 27.879.000         | 27.879.000         | 0        |  |  |
| 2        | 13        | 2.13.0.00.0.00.01.0000        | 01        | 2.02        | 03        | 5 | 1 |    |    |    | BELANJA OPERASI  | 27.879.000         | 27.879.000         | 0        |  |  |
| 2        | 13        | 2.13.0.00.0.00.01.0000        | 01        | 2.02        | 03        | 5 | 1 | 01 |    |    | Belanja Pegawai  | 15.200.000         | 15.200.000         | 0        |  |  |
| 2        | 13        | 2.13.0.00.0.00.01.0000        | 01        | 2.02        | 03        | 5 | 1 | 01 | 03 |    | Tambahan Penghasilan berdasarkan Pertimbangan Objektif Lainnya ASN | 15.200.000         | 15.200.000         | 0        |  |  |
| 2        | 13        | 2.13.0.00.0.00.01.0000        | 01        | 2.02        | 03        | 5 | 1 | 01 | 03 | 07 | Belanja Honorarium   | 13.200.000         | 13.200.000         | 0        |  |  |
| 2        | 13        | 2.13.0.00.0.00.01.0000        | 01        | 2.02        | 03        | 5 | 1 | 01 | 03 | 08 | Belanja Jasa Pengelolaan BMD                                       | 2.000.000          | 2.000.000          | 0        |  |  |
| 2        | 13        | 2.13.0.00.0.00.01.0000        | 01        | 2.02        | 03        | 5 | 1 | 02 |    |    | Belanja Barang dan Jasa  | 12.679.000         | 12.679.000         | 0        |  |  |
| 2        | 13        | 2.13.0.00.0.00.01.0000        | 01        | 2.02        | 03        | 5 | 1 | 02 | 01 |    | Belanja Barang   | 1.885.000          | 1.885.000          | 0        |  |  |
| 2        | 13        | 2.13.0.00.0.00.01.0000        | 01        | 2.02        | 03        | 5 | 1 | 02 | 01 | 01 | Belanja Barang Pakai Habis   | 1.885.000          | 1.885.000          | 0        |  |  |
| 2        | 13        | 2.13.0.00.0.00.01.0000        | 01        | 2.02        | 03        | 5 | 1 | 02 | 02 |    | Belanja Jasa   | 10.794.000         | 10.794.000         | 0        |  |  |
| 2        | 13        | 2.13.0.00.0.00.01.0000        | 01        | 2.02        | 03        | 5 | 1 | 02 | 02 | 01 | Belanja Jasa Kantor  | 10.560.000         | 10.560.000         | 0        |  |  |
| 2        | 13        | 2.13.0.00.0.00.01.0000        | 01        | 2.02        | 03        | 5 | 1 | 02 | 02 | 02 | Belanja Iuran Jaminan/Asuransi                                     | 234.000            | 234.000            | 0        |  |  |
| <b>2</b> | <b>13</b> | <b>2.13.0.00.0.00.01.0000</b> | <b>01</b> | <b>2.06</b> | <b>00</b> |   |   |    |    |    | <b>Administrasi Umum Perangkat Daerah</b>                          | <b>119.853.000</b> | <b>119.853.000</b> | <b>0</b> |  |  |
| 2        | 13        | 2.13.0.00.0.00.01.0000        | 01        | 2.06        | 01        |   |   |    |    |    | Penyediaan Komponen Instalasi Listrik/Penerangan Bangunan Kantor   | 6.557.000          | 6.557.000          | 0        |  |  |
| 2        | 13        | 2.13.0.00.0.00.01.0000        | 01        | 2.06        | 01        | 5 | 1 |    |    |    | BELANJA OPERASI  | 6.557.000          | 6.557.000          | 0        |  |  |
| 2        | 13        | 2.13.0.00.0.00.01.0000        | 01        | 2.06        | 01        | 5 | 1 | 02 |    |    | Belanja Barang dan Jasa  | 6.557.000          | 6.557.000          | 0        |  |  |
| 2        | 13        | 2.13.0.00.0.00.01.0000        | 01        | 2.06        | 01        | 5 | 1 | 02 | 01 |    | Belanja Barang   | 6.557.000          | 6.557.000          | 0        |  |  |



|   |    |                        |    |      |    |   |   |    |    |    |   |            |            |   |  |  |
|---|----|------------------------|----|------|----|---|---|----|----|----|---|------------|------------|---|--|--|
| 2 | 13 | 2.13.0.00.0.00.01.0000 | 01 | 2.06 | 01 | 5 | 1 | 02 | 01 | 01 | Belanja Barang<br>Pakai Habis                                   | 6.557.000  | 6.5        | 0 |  |  |
| 2 | 13 | 2.13.0.00.0.00.01.0000 | 01 | 2.06 | 04 |   |   |    |    |    | Penyediaan Bahan Logistik<br>Kantor                             | 40.000.000 | 40.000.000 | 0 |  |  |
| 2 | 13 | 2.13.0.00.0.00.01.0000 | 01 | 2.06 | 04 | 5 | 1 |    |    |    | BELANJA OPERASI   | 40.000.000 | 40.000.000 | 0 |  |  |
| 2 | 13 | 2.13.0.00.0.00.01.0000 | 01 | 2.06 | 04 | 5 | 1 | 02 |    |    | Belanja Barang dan<br>Jasa                                      | 40.000.000 | 40.000.000 | 0 |  |  |
| 2 | 13 | 2.13.0.00.0.00.01.0000 | 01 | 2.06 | 04 | 5 | 1 | 02 | 01 |    | Belanja Barang  | 40.000.000 | 40.000.000 | 0 |  |  |
| 2 | 13 | 2.13.0.00.0.00.01.0000 | 01 | 2.06 | 04 | 5 | 1 | 02 | 01 | 01 | Belanja Barang<br>Pakai Habis                                   | 40.000.000 | 40.000.000 | 0 |  |  |
| 2 | 13 | 2.13.0.00.0.00.01.0000 | 01 | 2.06 | 05 |   |   |    |    |    | Penyediaan Barang Cetak<br>dan Penggandaan                      | 13.000.000 | 13.000.000 | 0 |  |  |
| 2 | 13 | 2.13.0.00.0.00.01.0000 | 01 | 2.06 | 05 | 5 | 1 |    |    |    | BELANJA OPERASI   | 13.000.000 | 13.000.000 | 0 |  |  |
| 2 | 13 | 2.13.0.00.0.00.01.0000 | 01 | 2.06 | 05 | 5 | 1 | 02 |    |    | Belanja Barang dan<br>Jasa                                      | 13.000.000 | 13.000.000 | 0 |  |  |
| 2 | 13 | 2.13.0.00.0.00.01.0000 | 01 | 2.06 | 05 | 5 | 1 | 02 | 01 |    | Belanja Barang  | 13.000.000 | 13.000.000 | 0 |  |  |
| 2 | 13 | 2.13.0.00.0.00.01.0000 | 01 | 2.06 | 05 | 5 | 1 | 02 | 01 | 01 | Belanja Barang<br>Pakai Habis                                   | 13.000.000 | 13.000.000 | 0 |  |  |
| 2 | 13 | 2.13.0.00.0.00.01.0000 | 01 | 2.06 | 06 |   |   |    |    |    | Penyediaan Bahan Bacaan<br>dan Peraturan Perundang-<br>undangan | 1.236.000  | 1.236.000  | 0 |  |  |
| 2 | 13 | 2.13.0.00.0.00.01.0000 | 01 | 2.06 | 06 | 5 | 1 |    |    |    | BELANJA OPERASI   | 720.000    | 720.000    | 0 |  |  |
| 2 | 13 | 2.13.0.00.0.00.01.0000 | 01 | 2.06 | 06 | 5 | 1 | 02 |    |    | Belanja Barang dan<br>Jasa                                      | 720.000    | 720.000    | 0 |  |  |
| 2 | 13 | 2.13.0.00.0.00.01.0000 | 01 | 2.06 | 06 | 5 | 1 | 02 | 02 |    | Belanja Jasa  | 720.000    | 720.000    | 0 |  |  |
| 2 | 13 | 2.13.0.00.0.00.01.0000 | 01 | 2.06 | 06 | 5 | 1 | 02 | 02 | 01 | Belanja Jasa<br>Kantor  | 720.000    | 720.000    | 0 |  |  |
| 2 | 13 | 2.13.0.00.0.00.01.0000 | 01 | 2.06 | 06 | 5 | 2 |    |    |    | BELANJA MODAL   | 516.000    | 516.000    | 0 |  |  |
| 2 | 13 | 2.13.0.00.0.00.01.0000 | 01 | 2.06 | 06 | 5 | 2 | 05 |    |    | Belanja Modal Aset<br>Tetap Lainnya                             | 516.000    | 516.000    | 0 |  |  |
| 2 | 13 | 2.13.0.00.0.00.01.0000 | 01 | 2.06 | 06 | 5 | 2 | 05 | 01 |    | Belanja Modal<br>Bahan Perpustakaan                             | 516.000    | 516.000    | 0 |  |  |
| 2 | 13 | 2.13.0.00.0.00.01.0000 | 01 | 2.06 | 06 | 5 | 2 | 05 | 01 | 01 | Belanja Modal<br>Bahan<br>Perpustakaan<br>Tercetak              | 516.000    | 516.000    | 0 |  |  |
| 2 | 13 | 2.13.0.00.0.00.01.0000 | 01 | 2.06 | 07 |   |   |    |    |    | Penyediaan Bahan/Material                                       | 27.000.000 | 27.000.000 | 0 |  |  |
| 2 | 13 | 2.13.0.00.0.00.01.0000 | 01 | 2.06 | 07 | 5 | 1 |    |    |    | BELANJA OPERASI   | 27.000.000 | 27.000.000 | 0 |  |  |



|          |           |                               |           |             |           |   |   |    |    |    |   |                    |                    |          |  |  |
|----------|-----------|-------------------------------|-----------|-------------|-----------|---|---|----|----|----|---|--------------------|--------------------|----------|--|--|
| 2        | 13        | 2.13.0.00.0.00.01.0000        | 01        | 2.06        | 07        | 5 | 1 | 02 |    |    | Belanja Barang dan Jasa                                     | 27.000.000         | 27.000.000         | 0        |  |  |
| 2        | 13        | 2.13.0.00.0.00.01.0000        | 01        | 2.06        | 07        | 5 | 1 | 02 | 01 |    | Belanja Barang  | 27.000.000         | 27.000.000         | 0        |  |  |
| 2        | 13        | 2.13.0.00.0.00.01.0000        | 01        | 2.06        | 07        | 5 | 1 | 02 | 01 | 01 | Belanja Barang Pakai Habis                                  | 27.000.000         | 27.000.000         | 0        |  |  |
| 2        | 13        | 2.13.0.00.0.00.01.0000        | 01        | 2.06        | 09        |   |   |    |    |    | Penyelenggaraan Rapat Koordinasi dan Konsultasi SKPD        | 25.000.000         | 25.000.000         | 0        |  |  |
| 2        | 13        | 2.13.0.00.0.00.01.0000        | 01        | 2.06        | 09        | 5 | 1 |    |    |    | BELANJA OPERASI   | 25.000.000         | 25.000.000         | 0        |  |  |
| 2        | 13        | 2.13.0.00.0.00.01.0000        | 01        | 2.06        | 09        | 5 | 1 | 02 |    |    | Belanja Barang dan Jasa                                     | 25.000.000         | 25.000.000         | 0        |  |  |
| 2        | 13        | 2.13.0.00.0.00.01.0000        | 01        | 2.06        | 09        | 5 | 1 | 02 | 04 |    | Belanja Perjalanan Dinas                                    | 25.000.000         | 25.000.000         | 0        |  |  |
| 2        | 13        | 2.13.0.00.0.00.01.0000        | 01        | 2.06        | 09        | 5 | 1 | 02 | 04 | 01 | Belanja Perjalanan Dinas Dalam Negeri                       | 25.000.000         | 25.000.000         | 0        |  |  |
| 2        | 13        | 2.13.0.00.0.00.01.0000        | 01        | 2.06        | 10        |   |   |    |    |    | Penatausahaan Arsip Dinamis pada SKPD                       | 7.060.000          | 7.060.000          | 0        |  |  |
| 2        | 13        | 2.13.0.00.0.00.01.0000        | 01        | 2.06        | 10        | 5 | 1 |    |    |    | BELANJA OPERASI   | 7.060.000          | 7.060.000          | 0        |  |  |
| 2        | 13        | 2.13.0.00.0.00.01.0000        | 01        | 2.06        | 10        | 5 | 1 | 02 |    |    | Belanja Barang dan Jasa                                     | 7.060.000          | 7.060.000          | 0        |  |  |
| 2        | 13        | 2.13.0.00.0.00.01.0000        | 01        | 2.06        | 10        | 5 | 1 | 02 | 01 |    | Belanja Barang  | 7.060.000          | 7.060.000          | 0        |  |  |
| 2        | 13        | 2.13.0.00.0.00.01.0000        | 01        | 2.06        | 10        | 5 | 1 | 02 | 01 | 01 | Belanja Barang Pakai Habis                                  | 7.060.000          | 7.060.000          | 0        |  |  |
| <b>2</b> | <b>13</b> | <b>2.13.0.00.0.00.01.0000</b> | <b>01</b> | <b>2.08</b> | <b>00</b> |   |   |    |    |    | <b>Penyediaan Jasa Penunjang Urusan Pemerintahan Daerah</b> | <b>141.648.000</b> | <b>141.648.000</b> | <b>0</b> |  |  |
| 2        | 13        | 2.13.0.00.0.00.01.0000        | 01        | 2.08        | 01        |   |   |    |    |    | Penyediaan Jasa Surat Menyurat                              | 1.648.000          | 1.648.000          | 0        |  |  |
| 2        | 13        | 2.13.0.00.0.00.01.0000        | 01        | 2.08        | 01        | 5 | 1 |    |    |    | BELANJA OPERASI   | 1.648.000          | 1.648.000          | 0        |  |  |
| 2        | 13        | 2.13.0.00.0.00.01.0000        | 01        | 2.08        | 01        | 5 | 1 | 02 |    |    | Belanja Barang dan Jasa                                     | 1.648.000          | 1.648.000          | 0        |  |  |
| 2        | 13        | 2.13.0.00.0.00.01.0000        | 01        | 2.08        | 01        | 5 | 1 | 02 | 01 |    | Belanja Barang  | 1.243.000          | 1.243.000          | 0        |  |  |
| 2        | 13        | 2.13.0.00.0.00.01.0000        | 01        | 2.08        | 01        | 5 | 1 | 02 | 01 | 01 | Belanja Barang Pakai Habis                                  | 1.243.000          | 1.243.000          | 0        |  |  |
| 2        | 13        | 2.13.0.00.0.00.01.0000        | 01        | 2.08        | 01        | 5 | 1 | 02 | 02 |    | Belanja Jasa  | 405.000            | 405.000            | 0        |  |  |
| 2        | 13        | 2.13.0.00.0.00.01.0000        | 01        | 2.08        | 01        | 5 | 1 | 02 | 02 | 01 | Belanja Jasa Kantor   | 405.000            | 405.000            | 0        |  |  |
| 2        | 13        | 2.13.0.00.0.00.01.0000        | 01        | 2.08        | 02        |   |   |    |    |    | Penyediaan Jasa Komunikasi, Sumber Daya Air dan Listrik     | 80.000.000         | 80.000.000         | 0        |  |  |



|          |           |                               |           |             |           |   |   |    |    |    |  |  |   |                    |                    |          |  |  |
|----------|-----------|-------------------------------|-----------|-------------|-----------|---|---|----|----|----|--|--|---|--------------------|--------------------|----------|--|--|
| 2        | 13        | 2.13.0.00.0.00.01.0000        | 01        | 2.08        | 02        | 5 | 1 |    |    |    |  |  | BELANJA OPERASI   | 80.000.000         | 80.0               | 0        |  |  |
| 2        | 13        | 2.13.0.00.0.00.01.0000        | 01        | 2.08        | 02        | 5 | 1 | 02 |    |    |  |  | Belanja Barang dan Jasa   | 80.000.000         | 80.000.000         | 0        |  |  |
| 2        | 13        | 2.13.0.00.0.00.01.0000        | 01        | 2.08        | 02        | 5 | 1 | 02 | 02 |    |  |  | Belanja Jasa  | 80.000.000         | 80.000.000         | 0        |  |  |
| 2        | 13        | 2.13.0.00.0.00.01.0000        | 01        | 2.08        | 02        | 5 | 1 | 02 | 02 | 01 |  |  | Belanja Jasa Kantor   | 80.000.000         | 80.000.000         | 0        |  |  |
| 2        | 13        | 2.13.0.00.0.00.01.0000        | 01        | 2.08        | 04        |   |   |    |    |    |  |  | Penyediaan Jasa Pelayanan Umum Kantor   | 60.000.000         | 60.000.000         | 0        |  |  |
| 2        | 13        | 2.13.0.00.0.00.01.0000        | 01        | 2.08        | 04        | 5 | 1 |    |    |    |  |  | BELANJA OPERASI   | 60.000.000         | 60.000.000         | 0        |  |  |
| 2        | 13        | 2.13.0.00.0.00.01.0000        | 01        | 2.08        | 04        | 5 | 1 | 02 |    |    |  |  | Belanja Barang dan Jasa   | 60.000.000         | 60.000.000         | 0        |  |  |
| 2        | 13        | 2.13.0.00.0.00.01.0000        | 01        | 2.08        | 04        | 5 | 1 | 02 | 01 |    |  |  | Belanja Barang  | 32.136.000         | 32.136.000         | 0        |  |  |
| 2        | 13        | 2.13.0.00.0.00.01.0000        | 01        | 2.08        | 04        | 5 | 1 | 02 | 01 | 01 |  |  | Belanja Barang Pakai Habis  | 32.136.000         | 32.136.000         | 0        |  |  |
| 2        | 13        | 2.13.0.00.0.00.01.0000        | 01        | 2.08        | 04        | 5 | 1 | 02 | 02 |    |  |  | Belanja Jasa  | 27.864.000         | 27.864.000         | 0        |  |  |
| 2        | 13        | 2.13.0.00.0.00.01.0000        | 01        | 2.08        | 04        | 5 | 1 | 02 | 02 | 01 |  |  | Belanja Jasa Kantor   | 27.864.000         | 27.864.000         | 0        |  |  |
| <b>2</b> | <b>13</b> | <b>2.13.0.00.0.00.01.0000</b> | <b>01</b> | <b>2.09</b> | <b>00</b> |   |   |    |    |    |  |  | <b>Pemeliharaan Barang Milik Daerah Penunjang Urusan Pemerintahan Daerah</b>  | <b>176.293.000</b> | <b>176.293.000</b> | <b>0</b> |  |  |
| 2        | 13        | 2.13.0.00.0.00.01.0000        | 01        | 2.09        | 01        |   |   |    |    |    |  |  | Penyediaan Jasa Pemeliharaan, Biaya Pemeliharaan, dan Pajak Kendaraan Perorangan Dinas atau Kendaraan Dinas Jabatan | 117.253.000        | 117.253.000        | 0        |  |  |
| 2        | 13        | 2.13.0.00.0.00.01.0000        | 01        | 2.09        | 01        | 5 | 1 |    |    |    |  |  | BELANJA OPERASI   | 117.253.000        | 117.253.000        | 0        |  |  |
| 2        | 13        | 2.13.0.00.0.00.01.0000        | 01        | 2.09        | 01        | 5 | 1 | 02 |    |    |  |  | Belanja Barang dan Jasa   | 117.253.000        | 117.253.000        | 0        |  |  |
| 2        | 13        | 2.13.0.00.0.00.01.0000        | 01        | 2.09        | 01        | 5 | 1 | 02 | 01 |    |  |  | Belanja Barang  | 84.003.000         | 84.003.000         | 0        |  |  |
| 2        | 13        | 2.13.0.00.0.00.01.0000        | 01        | 2.09        | 01        | 5 | 1 | 02 | 01 | 01 |  |  | Belanja Barang Pakai Habis  | 84.003.000         | 84.003.000         | 0        |  |  |
| 2        | 13        | 2.13.0.00.0.00.01.0000        | 01        | 2.09        | 01        | 5 | 1 | 02 | 02 |    |  |  | Belanja Jasa  | 11.000.000         | 11.000.000         | 0        |  |  |
| 2        | 13        | 2.13.0.00.0.00.01.0000        | 01        | 2.09        | 01        | 5 | 1 | 02 | 02 | 01 |  |  | Belanja Jasa Kantor   | 11.000.000         | 11.000.000         | 0        |  |  |
| 2        | 13        | 2.13.0.00.0.00.01.0000        | 01        | 2.09        | 01        | 5 | 1 | 02 | 03 |    |  |  | Belanja Pemeliharaan  | 22.250.000         | 22.250.000         | 0        |  |  |
| 2        | 13        | 2.13.0.00.0.00.01.0000        | 01        | 2.09        | 01        | 5 | 1 | 02 | 03 | 02 |  |  | Belanja Pemeliharaan  | 22.250.000         | 22.250.000         | 0        |  |  |





|                                      |                               |                        |             |      |    |   |   |          | Peralatan dan Mesin                      |                        |                      |   |
|--------------------------------------|-------------------------------|------------------------|-------------|------|----|---|---|----------|--|------------------------|----------------------|---|
| 2                                    | 13                            | 2.13.0.00.0.00.01.0000 | 01          | 2.09 | 05 |   |   |          | Pemeliharaan Mebel                       | 8.000.000              | 8.000.000            | 0 |
| 2                                    | 13                            | 2.13.0.00.0.00.01.0000 | 01          | 2.09 | 05 | 5 | 1 |          | BELANJA OPERASI                          | 8.000.000              | 8.000.000            | 0 |
| 2                                    | 13                            | 2.13.0.00.0.00.01.0000 | 01          | 2.09 | 05 | 5 | 1 | 02       | Belanja Barang dan Jasa                  | 8.000.000              | 8.000.000            | 0 |
| 2                                    | 13                            | 2.13.0.00.0.00.01.0000 | 01          | 2.09 | 05 | 5 | 1 | 02 03    | Belanja Pemeliharaan                     | 8.000.000              | 8.000.000            | 0 |
| 2                                    | 13                            | 2.13.0.00.0.00.01.0000 | 01          | 2.09 | 05 | 5 | 1 | 02 03 02 | Belanja Pemeliharaan Peralatan dan Mesin | 8.000.000              | 8.000.000            | 0 |
| 2                                    | 13                            | 2.13.0.00.0.00.01.0000 | 01          | 2.09 | 06 |   |   |          | Pemeliharaan Peralatan dan Mesin Lainnya | 51.040.000             | 51.040.000           | 0 |
| 2                                    | 13                            | 2.13.0.00.0.00.01.0000 | 01          | 2.09 | 06 | 5 | 1 |          | BELANJA OPERASI                          | 51.040.000             | 51.040.000           | 0 |
| 2                                    | 13                            | 2.13.0.00.0.00.01.0000 | 01          | 2.09 | 06 | 5 | 1 | 02       | Belanja Barang dan Jasa                  | 51.040.000             | 51.040.000           | 0 |
| 2                                    | 13                            | 2.13.0.00.0.00.01.0000 | 01          | 2.09 | 06 | 5 | 1 | 02 03    | Belanja Pemeliharaan                     | 51.040.000             | 51.040.000           | 0 |
| 2                                    | 13                            | 2.13.0.00.0.00.01.0000 | 01          | 2.09 | 06 | 5 | 1 | 02 03 02 | Belanja Pemeliharaan Peralatan dan Mesin | 31.040.000             | 31.040.000           | 0 |
| 2                                    | 13                            | 2.13.0.00.0.00.01.0000 | 01          | 2.09 | 06 | 5 | 1 | 02 03 03 | Belanja Pemeliharaan Gedung dan Bangunan | 20.000.000             | 20.000.000           | 0 |
| <b>Jumlah Belanja</b>                |                               |                        |             |      |    |   |   |          | <b>8.431.488.000</b>                     | <b>9.184.488.000</b>   | <b>753.000.000</b>   |   |
| <b>Total Surplus/(Defisit)</b>       |                               |                        |             |      |    |   |   |          | <b>(8.431.488.000)</b>                   | <b>(9.184.488.000)</b> | <b>(753.000.000)</b> |   |
| <b>0 00</b>                          | <b>2.13.0.00.0.00.01.0000</b> | <b>00 0.00</b>         | <b>00 6</b> |      |    |   |   |          | <b>PEMBIAYAAN</b>                        |                        |                      |   |
| <b>Jumlah Penerimaan Pembiayaan</b>  |                               |                        |             |      |    |   |   |          | <b>0</b>                                 | <b>0</b>               | <b>0</b>             |   |
| <b>Jumlah Penerimaan Pengeluaran</b> |                               |                        |             |      |    |   |   |          | <b>0</b>                                 | <b>0</b>               | <b>0</b>             |   |



**KABUPATEN KEBUMEN**  
**PENJABARAN PERUBAHAN APBD MENURUT URUSAN PEMERINTAHAN DAERAH, ORGANISASI, PROGRAM, KEGIATAN, SUB KEGIATAN, KELOMPOK, JENIS, OBJEK, RINCIAN OBJEK, SUB RINCIAN OBJEK PENDAPATAN, BELANJA, DAN PEMBIAYAAN**  
**TAHUN ANGGARAN 2023**

Urusan Pemerintahan : 2.22 URUSAN PEMERINTAHAN BIDANG KEBUDAYAAN

Organisasi : 2.22.3.26.0.00.03 DINAS PARIWISATA DAN KEBUDAYAAN

| Kode Rekening            |    |                        |    |      |    |   |   |    |    | Uraian  | Sebelum Perubahan     | Sesudah Perubahan     | Bertambah/(Berkurang) | Penjelasan | Keterangan |
|--------------------------|----|------------------------|----|------|----|---|---|----|----|---|-----------------------|-----------------------|-----------------------|------------|------------|
| 2                        | 22 | 2.22.3.26.0.00.03.0000 | 00 | 0.00 | 00 | 4 |   |    |    | <b>PENDAPATAN DAERAH</b>  |                       |                       |                       |            |            |
| 2                        | 22 | 2.22.3.26.0.00.03.0000 | 00 | 0.00 | 00 | 4 | 1 |    |    | <b>PENDAPATAN ASLI DAERAH (PAD)</b>   | <b>10.000.000.000</b> | <b>10.000.000.000</b> | <b>0</b>              |            |            |
| 2                        | 22 | 2.22.3.26.0.00.03.0000 | 00 | 0.00 | 00 | 4 | 1 | 02 |    | Retribusi Daerah  | 10.000.000.000        | 10.000.000.000        | 0                     |            |            |
| 2                        | 22 | 2.22.3.26.0.00.03.0000 | 00 | 0.00 | 00 | 4 | 1 | 02 | 01 | Retribusi Jasa Umum   | 24.048.000            | 24.048.000            | 0                     |            |            |
| 2                        | 22 | 2.22.3.26.0.00.03.0000 | 00 | 0.00 | 00 | 4 | 1 | 02 | 01 | Retribusi Pelayanan Persampahan/ Kebersihan   | 24.048.000            | 24.048.000            | 0                     |            |            |
| 2                        | 22 | 2.22.3.26.0.00.03.0000 | 00 | 0.00 | 00 | 4 | 1 | 02 | 02 | Retribusi Jasa Usaha  | 9.975.952.000         | 9.975.952.000         | 0                     |            |            |
| 2                        | 22 | 2.22.3.26.0.00.03.0000 | 00 | 0.00 | 00 | 4 | 1 | 02 | 02 | Retribusi Pemakaian Kekayaan Daerah   | 360.725.000           | 360.725.000           | 0                     |            |            |
| 2                        | 22 | 2.22.3.26.0.00.03.0000 | 00 | 0.00 | 00 | 4 | 1 | 02 | 02 | Retribusi Tempat Khusus Parkir  | 650.803.000           | 650.803.000           | 0                     |            |            |
| 2                        | 22 | 2.22.3.26.0.00.03.0000 | 00 | 0.00 | 00 | 4 | 1 | 02 | 02 | Retribusi Tempat Rekreasi dan Olahraga  | 8.964.424.000         | 8.964.424.000         | 0                     |            |            |
| <b>Jumlah Pendapatan</b> |    |                        |    |      |    |   |   |    |    |   | <b>10.000.000.000</b> | <b>10.000.000.000</b> | <b>0</b>              |            |            |
| 0                        | 00 | 2.22.3.26.0.00.03.0000 | 00 | 0.00 | 00 | 5 |   |    |    | <b>BELANJA</b>  |                       |                       |                       |            |            |
| 2                        | 22 | 2.22.3.26.0.00.03.0000 | 00 | 0.00 | 00 |   |   |    |    | <b>URUSAN PEMERINTAHAN BIDANG KEBUDAYAAN</b>  | <b>4.181.258.000</b>  | <b>24.181.258.000</b> | <b>20.000.000.000</b> |            |            |
| 2                        | 22 | 2.22.3.26.0.00.03.0000 | 02 | 0.00 | 00 |   |   |    |    | <b>PROGRAM PENGEMBANGAN KEBUDAYAAN</b>  | <b>4.011.484.000</b>  | <b>4.011.484.000</b>  | <b>0</b>              |            |            |
| 2                        | 22 | 2.22.3.26.0.00.03.0000 | 02 | 2.01 | 00 |   |   |    |    | <b>Pengelolaan Kebudayaan yang Masyarakat Pelakunya dalam Daerah Kabupaten/Kota</b> | <b>122.223.000</b>    | <b>122.223.000</b>    | <b>0</b>              |            |            |
| 2                        | 22 | 2.22.3.26.0.00.03.0000 | 02 | 2.01 | 01 |   |   |    |    | Pelindungan, Pengembangan, Pemanfaatan Objek Pemajuan Kebudayaan                    | 78.113.000            | 78.113.000            | 0                     |            |            |
| 2                        | 22 | 2.22.3.26.0.00.03.0000 | 02 | 2.01 | 01 | 5 | 1 |    |    | <b>BELANJA OPERASI</b>  | 78.113.000            | 78.113.000            | 0                     |            |            |
| 2                        | 22 | 2.22.3.26.0.00.03.0000 | 02 | 2.01 | 01 | 5 | 1 | 02 |    | Belanja Barang dan Jasa   | 78.113.000            | 78.113.000            | 0                     |            |            |



|          |           |                               |           |             |           |   |   |    |    |    |   |                      |                      |          |  |  |
|----------|-----------|-------------------------------|-----------|-------------|-----------|---|---|----|----|----|---|----------------------|----------------------|----------|--|--|
| 2        | 22        | 2.22.3.26.0.00.03.0000        | 02        | 2.01        | 01        | 5 | 1 | 02 | 01 |    | Belanja Barang  | 14.949.000           | 14.949.000           | 0        |  |  |
| 2        | 22        | 2.22.3.26.0.00.03.0000        | 02        | 2.01        | 01        | 5 | 1 | 02 | 01 | 01 | Belanja Barang Pakai Habis  | 14.949.000           | 14.949.000           | 0        |  |  |
| 2        | 22        | 2.22.3.26.0.00.03.0000        | 02        | 2.01        | 01        | 5 | 1 | 02 | 02 |    | Belanja Jasa  | 59.407.000           | 59.407.000           | 0        |  |  |
| 2        | 22        | 2.22.3.26.0.00.03.0000        | 02        | 2.01        | 01        | 5 | 1 | 02 | 02 | 01 | Belanja Jasa Kantor   | 46.102.000           | 46.102.000           | 0        |  |  |
| 2        | 22        | 2.22.3.26.0.00.03.0000        | 02        | 2.01        | 01        | 5 | 1 | 02 | 02 | 04 | Belanja Sewa Peralatan dan Mesin  | 13.305.000           | 13.305.000           | 0        |  |  |
| 2        | 22        | 2.22.3.26.0.00.03.0000        | 02        | 2.01        | 01        | 5 | 1 | 02 | 03 |    | Belanja Pemeliharaan  | 3.757.000            | 3.757.000            | 0        |  |  |
| 2        | 22        | 2.22.3.26.0.00.03.0000        | 02        | 2.01        | 01        | 5 | 1 | 02 | 03 | 03 | Belanja Pemeliharaan Gedung dan Bangunan  | 3.757.000            | 3.757.000            | 0        |  |  |
| 2        | 22        | 2.22.3.26.0.00.03.0000        | 02        | 2.01        | 02        |   |   |    |    |    | Pembinaan Sumber Daya Manusia, Lembaga, dan Pranata Kebudayaan                                | 44.110.000           | 44.110.000           | 0        |  |  |
| 2        | 22        | 2.22.3.26.0.00.03.0000        | 02        | 2.01        | 02        | 5 | 1 |    |    |    | BELANJA OPERASI   | 44.110.000           | 44.110.000           | 0        |  |  |
| 2        | 22        | 2.22.3.26.0.00.03.0000        | 02        | 2.01        | 02        | 5 | 1 | 02 |    |    | Belanja Barang dan Jasa   | 44.110.000           | 44.110.000           | 0        |  |  |
| 2        | 22        | 2.22.3.26.0.00.03.0000        | 02        | 2.01        | 02        | 5 | 1 | 02 | 01 |    | Belanja Barang  | 26.590.000           | 26.590.000           | 0        |  |  |
| 2        | 22        | 2.22.3.26.0.00.03.0000        | 02        | 2.01        | 02        | 5 | 1 | 02 | 01 | 01 | Belanja Barang Pakai Habis  | 26.590.000           | 26.590.000           | 0        |  |  |
| 2        | 22        | 2.22.3.26.0.00.03.0000        | 02        | 2.01        | 02        | 5 | 1 | 02 | 02 |    | Belanja Jasa  | 8.590.000            | 8.590.000            | 0        |  |  |
| 2        | 22        | 2.22.3.26.0.00.03.0000        | 02        | 2.01        | 02        | 5 | 1 | 02 | 02 | 01 | Belanja Jasa Kantor   | 7.850.000            | 7.850.000            | 0        |  |  |
| 2        | 22        | 2.22.3.26.0.00.03.0000        | 02        | 2.01        | 02        | 5 | 1 | 02 | 02 | 04 | Belanja Sewa Peralatan dan Mesin  | 320.000              | 320.000              | 0        |  |  |
| 2        | 22        | 2.22.3.26.0.00.03.0000        | 02        | 2.01        | 02        | 5 | 1 | 02 | 02 | 05 | Belanja Sewa Gedung dan Bangunan  | 420.000              | 420.000              | 0        |  |  |
| 2        | 22        | 2.22.3.26.0.00.03.0000        | 02        | 2.01        | 02        | 5 | 1 | 02 | 04 |    | Belanja Perjalanan Dinas  | 8.930.000            | 8.930.000            | 0        |  |  |
| 2        | 22        | 2.22.3.26.0.00.03.0000        | 02        | 2.01        | 02        | 5 | 1 | 02 | 04 | 01 | Belanja Perjalanan Dinas Dalam Negeri   | 8.930.000            | 8.930.000            | 0        |  |  |
| <b>2</b> | <b>22</b> | <b>2.22.3.26.0.00.03.0000</b> | <b>02</b> | <b>2.02</b> | <b>00</b> |   |   |    |    |    | <b>Pelestarian Kesenian Tradisional yang Masyarakat Pelakunya dalam Daerah Kabupaten/Kota</b> | <b>3.889.261.000</b> | <b>3.889.261.000</b> | <b>0</b> |  |  |
| 2        | 22        | 2.22.3.26.0.00.03.0000        | 02        | 2.02        | 01        |   |   |    |    |    | Pelindungan, Pengembangan, Pemanfaatan Objek Pemajuan Tradisi Budaya                          | 3.365.786.000        | 3.365.786.000        | 0        |  |  |
| 2        | 22        | 2.22.3.26.0.00.03.0000        | 02        | 2.02        | 01        | 5 | 1 |    |    |    | BELANJA OPERASI   | 3.365.786.000        | 3.365.786.000        | 0        |  |  |
| 2        | 22        | 2.22.3.26.0.00.03.0000        | 02        | 2.02        | 01        | 5 | 1 | 01 |    |    | Belanja Pegawai   | 4.420.000            | 4.420.000            | 0        |  |  |
| 2        | 22        | 2.22.3.26.0.00.03.0000        | 02        | 2.02        | 01        | 5 | 1 | 01 | 03 |    | Tambahan Penghasilan berdasarkan Pertimbangan Objektif Lainnya ASN                            | 4.420.000            | 4.420.000            | 0        |  |  |

|   |    |                        |    |      |    |   |   |    |    |    |  |               |               |   |  |  |
|---|----|------------------------|----|------|----|---|---|----|----|----|--|---------------|---------------|---|--|--|
| 2 | 22 | 2.22.3.26.0.00.03.0000 | 02 | 2.02 | 01 | 5 | 1 | 01 | 03 | 07 | Belanja Honorarium   | 4.420.000     | 4.420.000     | 0 |  |  |
| 2 | 22 | 2.22.3.26.0.00.03.0000 | 02 | 2.02 | 01 | 5 | 1 | 02 |    |    | Belanja Barang dan Jasa  | 718.866.000   | 718.866.000   | 0 |  |  |
| 2 | 22 | 2.22.3.26.0.00.03.0000 | 02 | 2.02 | 01 | 5 | 1 | 02 | 01 |    | Belanja Barang   | 184.596.000   | 184.596.000   | 0 |  |  |
| 2 | 22 | 2.22.3.26.0.00.03.0000 | 02 | 2.02 | 01 | 5 | 1 | 02 | 01 | 01 | Belanja Barang Pakai Habis   | 184.596.000   | 184.596.000   | 0 |  |  |
| 2 | 22 | 2.22.3.26.0.00.03.0000 | 02 | 2.02 | 01 | 5 | 1 | 02 | 02 |    | Belanja Jasa   | 273.200.000   | 273.200.000   | 0 |  |  |
| 2 | 22 | 2.22.3.26.0.00.03.0000 | 02 | 2.02 | 01 | 5 | 1 | 02 | 02 | 01 | Belanja Jasa Kantor  | 93.150.000    | 93.150.000    | 0 |  |  |
| 2 | 22 | 2.22.3.26.0.00.03.0000 | 02 | 2.02 | 01 | 5 | 1 | 02 | 02 | 04 | Belanja Sewa Peralatan dan Mesin   | 157.550.000   | 157.550.000   | 0 |  |  |
| 2 | 22 | 2.22.3.26.0.00.03.0000 | 02 | 2.02 | 01 | 5 | 1 | 02 | 02 | 05 | Belanja Sewa Gedung dan Bangunan   | 5.000.000     | 5.000.000     | 0 |  |  |
| 2 | 22 | 2.22.3.26.0.00.03.0000 | 02 | 2.02 | 01 | 5 | 1 | 02 | 02 | 07 | Belanja Sewa Aset Tetap Lainnya  | 7.500.000     | 7.500.000     | 0 |  |  |
| 2 | 22 | 2.22.3.26.0.00.03.0000 | 02 | 2.02 | 01 | 5 | 1 | 02 | 02 | 09 | Belanja Jasa Konsultansi Non Konstruksi  | 10.000.000    | 10.000.000    | 0 |  |  |
| 2 | 22 | 2.22.3.26.0.00.03.0000 | 02 | 2.02 | 01 | 5 | 1 | 02 | 04 |    | Belanja Perjalanan Dinas   | 181.070.000   | 181.070.000   | 0 |  |  |
| 2 | 22 | 2.22.3.26.0.00.03.0000 | 02 | 2.02 | 01 | 5 | 1 | 02 | 04 | 01 | Belanja Perjalanan Dinas Dalam Negeri  | 181.070.000   | 181.070.000   | 0 |  |  |
| 2 | 22 | 2.22.3.26.0.00.03.0000 | 02 | 2.02 | 01 | 5 | 1 | 02 | 05 |    | Belanja Uang dan/atau Jasa untuk Diberikan kepada Pihak Ketiga/Pihak Lain/Masyarakat         | 80.000.000    | 80.000.000    | 0 |  |  |
| 2 | 22 | 2.22.3.26.0.00.03.0000 | 02 | 2.02 | 01 | 5 | 1 | 02 | 05 | 01 | Belanja Uang yang Diberikan kepada Pihak Ketiga/Pihak Lain/Masyarakat                        | 80.000.000    | 80.000.000    | 0 |  |  |
| 2 | 22 | 2.22.3.26.0.00.03.0000 | 02 | 2.02 | 01 | 5 | 1 | 05 |    |    | Belanja Hibah  | 2.642.500.000 | 2.642.500.000 | 0 |  |  |
| 2 | 22 | 2.22.3.26.0.00.03.0000 | 02 | 2.02 | 01 | 5 | 1 | 05 | 05 |    | Belanja Hibah kepada Badan, Lembaga, Organisasi Kemasyarakatan yang Berbadan Hukum Indonesia | 2.642.500.000 | 2.642.500.000 | 0 |  |  |
| 2 | 22 | 2.22.3.26.0.00.03.0000 | 02 | 2.02 | 01 | 5 | 1 | 05 | 05 | 03 | Belanja Hibah kepada Badan dan Lembaga Nirlaba, Sukarela Bersifat Sosial Kemasyarakatan      | 2.642.500.000 | 2.642.500.000 | 0 |  |  |
| 2 | 22 | 2.22.3.26.0.00.03.0000 | 02 | 2.02 | 02 |   |   |    |    |    | Pembinaan Sumber Daya Manusia, Lembaga, dan Pranata Tradisional                              | 523.475.000   | 523.475.000   | 0 |  |  |
| 2 | 22 | 2.22.3.26.0.00.03.0000 | 02 | 2.02 | 02 | 5 | 1 |    |    |    | BELANJA OPERASI  | 523.475.000   | 523.475.000   | 0 |  |  |
| 2 | 22 | 2.22.3.26.0.00.03.0000 | 02 | 2.02 | 02 | 5 | 1 | 02 |    |    | Belanja Barang dan Jasa  | 523.475.000   | 523.475.000   | 0 |  |  |



|          |           |                               |           |             |           |   |   |    |    |    |  |                    |                       |                       |  |  |
|----------|-----------|-------------------------------|-----------|-------------|-----------|---|---|----|----|----|--|--------------------|-----------------------|-----------------------|--|--|
| 2        | 22        | 2.22.3.26.0.00.03.0000        | 02        | 2.02        | 02        | 5 | 1 | 02 | 01 |    | Belanja Barang   | 264.839.000        | 264.839.000           | 0                     |  |  |
| 2        | 22        | 2.22.3.26.0.00.03.0000        | 02        | 2.02        | 02        | 5 | 1 | 02 | 01 | 01 | Belanja Barang Pakai Habis   | 264.839.000        | 264.839.000           | 0                     |  |  |
| 2        | 22        | 2.22.3.26.0.00.03.0000        | 02        | 2.02        | 02        | 5 | 1 | 02 | 02 |    | Belanja Jasa   | 85.011.000         | 85.011.000            | 0                     |  |  |
| 2        | 22        | 2.22.3.26.0.00.03.0000        | 02        | 2.02        | 02        | 5 | 1 | 02 | 02 | 01 | Belanja Jasa Kantor  | 21.024.000         | 21.024.000            | 0                     |  |  |
| 2        | 22        | 2.22.3.26.0.00.03.0000        | 02        | 2.02        | 02        | 5 | 1 | 02 | 02 | 04 | Belanja Sewa Peralatan dan Mesin   | 54.987.000         | 54.987.000            | 0                     |  |  |
| 2        | 22        | 2.22.3.26.0.00.03.0000        | 02        | 2.02        | 02        | 5 | 1 | 02 | 02 | 05 | Belanja Sewa Gedung dan Bangunan   | 9.000.000          | 9.000.000             | 0                     |  |  |
| 2        | 22        | 2.22.3.26.0.00.03.0000        | 02        | 2.02        | 02        | 5 | 1 | 02 | 04 |    | Belanja Perjalanan Dinas   | 113.625.000        | 113.625.000           | 0                     |  |  |
| 2        | 22        | 2.22.3.26.0.00.03.0000        | 02        | 2.02        | 02        | 5 | 1 | 02 | 04 | 01 | Belanja Perjalanan Dinas Dalam Negeri  | 113.625.000        | 113.625.000           | 0                     |  |  |
| 2        | 22        | 2.22.3.26.0.00.03.0000        | 02        | 2.02        | 02        | 5 | 1 | 02 | 05 |    | Belanja Uang dan/atau Jasa untuk Diberikan kepada Pihak Ketiga/Pihak Lain/Masyarakat | 60.000.000         | 60.000.000            | 0                     |  |  |
| 2        | 22        | 2.22.3.26.0.00.03.0000        | 02        | 2.02        | 02        | 5 | 1 | 02 | 05 | 01 | Belanja Uang yang Diberikan kepada Pihak Ketiga/Pihak Lain/Masyarakat                | 60.000.000         | 60.000.000            | 0                     |  |  |
| <b>2</b> | <b>22</b> | <b>2.22.3.26.0.00.03.0000</b> | <b>05</b> | <b>0.00</b> | <b>00</b> |   |   |    |    |    | <b>PROGRAM PELESTARIAN DAN PENGELOLAAN CAGAR BUDAYA</b>                              | <b>169.774.000</b> | <b>20.169.774.000</b> | <b>20.000.000.000</b> |  |  |
| <b>2</b> | <b>22</b> | <b>2.22.3.26.0.00.03.0000</b> | <b>05</b> | <b>2.02</b> | <b>00</b> |   |   |    |    |    | <b>Pengelolaan Cagar Budaya Peringkat Kabupaten/Kota</b>                             | <b>169.774.000</b> | <b>20.169.774.000</b> | <b>20.000.000.000</b> |  |  |
| 2        | 22        | 2.22.3.26.0.00.03.0000        | 05        | 2.02        | 01        |   |   |    |    |    | Pelindungan Cagar Budaya   | 87.456.000         | 87.456.000            | 0                     |  |  |
| 2        | 22        | 2.22.3.26.0.00.03.0000        | 05        | 2.02        | 01        | 5 | 1 |    |    |    | BELANJA OPERASI  | 87.456.000         | 87.456.000            | 0                     |  |  |
| 2        | 22        | 2.22.3.26.0.00.03.0000        | 05        | 2.02        | 01        | 5 | 1 | 02 |    |    | Belanja Barang dan Jasa  | 87.456.000         | 87.456.000            | 0                     |  |  |
| 2        | 22        | 2.22.3.26.0.00.03.0000        | 05        | 2.02        | 01        | 5 | 1 | 02 | 01 |    | Belanja Barang   | 37.293.000         | 37.293.000            | 0                     |  |  |
| 2        | 22        | 2.22.3.26.0.00.03.0000        | 05        | 2.02        | 01        | 5 | 1 | 02 | 01 | 01 | Belanja Barang Pakai Habis   | 37.293.000         | 37.293.000            | 0                     |  |  |
| 2        | 22        | 2.22.3.26.0.00.03.0000        | 05        | 2.02        | 01        | 5 | 1 | 02 | 02 |    | Belanja Jasa   | 46.173.000         | 46.173.000            | 0                     |  |  |
| 2        | 22        | 2.22.3.26.0.00.03.0000        | 05        | 2.02        | 01        | 5 | 1 | 02 | 02 | 01 | Belanja Jasa Kantor  | 7.350.000          | 7.350.000             | 0                     |  |  |
| 2        | 22        | 2.22.3.26.0.00.03.0000        | 05        | 2.02        | 01        | 5 | 1 | 02 | 02 | 04 | Belanja Sewa Peralatan dan Mesin   | 1.670.000          | 1.670.000             | 0                     |  |  |
| 2        | 22        | 2.22.3.26.0.00.03.0000        | 05        | 2.02        | 01        | 5 | 1 | 02 | 02 | 05 | Belanja Sewa Gedung dan Bangunan   | 1.500.000          | 1.500.000             | 0                     |  |  |
| 2        | 22        | 2.22.3.26.0.00.03.0000        | 05        | 2.02        | 01        | 5 | 1 | 02 | 02 | 09 | Belanja Jasa Konsultansi Non Konstruksi  | 35.653.000         | 35.653.000            | 0                     |  |  |



|          |           |                               |           |             |           |   |   |    |    |    |   |                       |                       |                |  |  |
|----------|-----------|-------------------------------|-----------|-------------|-----------|---|---|----|----|----|---|-----------------------|-----------------------|----------------|--|--|
| 2        | 22        | 2.22.3.26.0.00.03.0000        | 05        | 2.02        | 01        | 5 | 1 | 02 | 04 |    | Belanja Perjalanan Dinas  | 3.990.000             | 3.990.000             | 0              |  |  |
| 2        | 22        | 2.22.3.26.0.00.03.0000        | 05        | 2.02        | 01        | 5 | 1 | 02 | 04 | 01 | Belanja Perjalanan Dinas Dalam Negeri   | 3.990.000             | 3.990.000             | 0              |  |  |
| 2        | 22        | 2.22.3.26.0.00.03.0000        | 05        | 2.02        | 02        |   |   |    |    |    | Pengembangan Cagar Budaya   | 82.318.000            | 20.082.318.000        | 20.000.000.000 |  |  |
| 2        | 22        | 2.22.3.26.0.00.03.0000        | 05        | 2.02        | 02        | 5 | 1 |    |    |    | BELANJA OPERASI   | 82.318.000            | 82.318.000            | 0              |  |  |
| 2        | 22        | 2.22.3.26.0.00.03.0000        | 05        | 2.02        | 02        | 5 | 1 | 02 |    |    | Belanja Barang dan Jasa   | 82.318.000            | 82.318.000            | 0              |  |  |
| 2        | 22        | 2.22.3.26.0.00.03.0000        | 05        | 2.02        | 02        | 5 | 1 | 02 | 01 |    | Belanja Barang  | 11.644.000            | 11.644.000            | 0              |  |  |
| 2        | 22        | 2.22.3.26.0.00.03.0000        | 05        | 2.02        | 02        | 5 | 1 | 02 | 01 | 01 | Belanja Barang Pakai Habis  | 11.644.000            | 11.644.000            | 0              |  |  |
| 2        | 22        | 2.22.3.26.0.00.03.0000        | 05        | 2.02        | 02        | 5 | 1 | 02 | 02 |    | Belanja Jasa  | 70.674.000            | 70.674.000            | 0              |  |  |
| 2        | 22        | 2.22.3.26.0.00.03.0000        | 05        | 2.02        | 02        | 5 | 1 | 02 | 02 | 01 | Belanja Jasa Kantor   | 36.000.000            | 36.000.000            | 0              |  |  |
| 2        | 22        | 2.22.3.26.0.00.03.0000        | 05        | 2.02        | 02        | 5 | 1 | 02 | 02 | 05 | Belanja Sewa Gedung dan Bangunan  | 26.712.000            | 26.712.000            | 0              |  |  |
| 2        | 22        | 2.22.3.26.0.00.03.0000        | 05        | 2.02        | 02        | 5 | 1 | 02 | 02 | 09 | Belanja Jasa Konsultansi Non Konstruksi   | 7.962.000             | 7.962.000             | 0              |  |  |
| 2        | 22        | 2.22.3.26.0.00.03.0000        | 05        | 2.02        | 02        | 5 | 2 |    |    |    | BELANJA MODAL   | 0                     | 20.000.000.000        | 20.000.000.000 |  |  |
| 2        | 22        | 2.22.3.26.0.00.03.0000        | 05        | 2.02        | 02        | 5 | 2 | 03 |    |    | Belanja Modal Gedung dan Bangunan   | 0                     | 20.000.000.000        | 20.000.000.000 |  |  |
| 2        | 22        | 2.22.3.26.0.00.03.0000        | 05        | 2.02        | 02        | 5 | 2 | 03 | 01 |    | Belanja Modal Bangunan Gedung   | 0                     | 20.000.000.000        | 20.000.000.000 |  |  |
| 2        | 22        | 2.22.3.26.0.00.03.0000        | 05        | 2.02        | 02        | 5 | 2 | 03 | 01 | 01 | Belanja Modal Bangunan Gedung Tempat Kerja  | 0                     | 20.000.000.000        | 20.000.000.000 |  |  |
| <b>3</b> | <b>26</b> | <b>2.22.3.26.0.00.03.0000</b> | <b>00</b> | <b>0.00</b> | <b>00</b> |   |   |    |    |    | <b>URUSAN PEMERINTAHAN BIDANG PARIWISATA</b>  | <b>11.053.572.000</b> | <b>11.053.572.000</b> | <b>0</b>       |  |  |
| <b>3</b> | <b>26</b> | <b>2.22.3.26.0.00.03.0000</b> | <b>02</b> | <b>0.00</b> | <b>00</b> |   |   |    |    |    | <b>PROGRAM PENINGKATAN DAYA TARIK DESTINASI PARIWISATA</b>                            | <b>2.007.117.000</b>  | <b>2.007.117.000</b>  | <b>0</b>       |  |  |
| <b>3</b> | <b>26</b> | <b>2.22.3.26.0.00.03.0000</b> | <b>02</b> | <b>2.02</b> | <b>00</b> |   |   |    |    |    | <b>Pengelolaan Kawasan Strategis Pariwisata Kabupaten/Kota</b>                        | <b>200.000.000</b>    | <b>200.000.000</b>    | <b>0</b>       |  |  |
| 3        | 26        | 2.22.3.26.0.00.03.0000        | 02        | 2.02        | 06        |   |   |    |    |    | Pemberdayaan Masyarakat dalam Pengelolaan Kawasan Strategis Pariwisata Kabupaten/Kota | 200.000.000           | 200.000.000           | 0              |  |  |
| 3        | 26        | 2.22.3.26.0.00.03.0000        | 02        | 2.02        | 06        | 5 | 1 |    |    |    | BELANJA OPERASI   | 200.000.000           | 200.000.000           | 0              |  |  |
| 3        | 26        | 2.22.3.26.0.00.03.0000        | 02        | 2.02        | 06        | 5 | 1 | 01 |    |    | Belanja Pegawai   | 2.420.000             | 2.420.000             | 0              |  |  |
| 3        | 26        | 2.22.3.26.0.00.03.0000        | 02        | 2.02        | 06        | 5 | 1 | 01 | 03 |    | Tambahan Penghasilan berdasarkan Pertimbangan Objektif Lainnya ASN                    | 2.420.000             | 2.420.000             | 0              |  |  |
| 3        | 26        | 2.22.3.26.0.00.03.0000        | 02        | 2.02        | 06        | 5 | 1 | 01 | 03 | 07 | Belanja Honorarium  | 2.420.000             | 2.420.000             | 0              |  |  |

|          |           |                               |           |             |           |   |   |    |    |    |  |                      |                      |          |  |  |
|----------|-----------|-------------------------------|-----------|-------------|-----------|---|---|----|----|----|--|----------------------|----------------------|----------|--|--|
| 3        | 26        | 2.22.3.26.0.00.03.0000        | 02        | 2.02        | 06        | 5 | 1 | 02 |    |    | Belanja Barang dan Jasa  | 197.580.000          | 197.580.000          | 0        |  |  |
| 3        | 26        | 2.22.3.26.0.00.03.0000        | 02        | 2.02        | 06        | 5 | 1 | 02 | 01 |    | Belanja Barang   | 55.683.000           | 55.683.000           | 0        |  |  |
| 3        | 26        | 2.22.3.26.0.00.03.0000        | 02        | 2.02        | 06        | 5 | 1 | 02 | 01 | 01 | Belanja Barang Pakai Habis   | 55.683.000           | 55.683.000           | 0        |  |  |
| 3        | 26        | 2.22.3.26.0.00.03.0000        | 02        | 2.02        | 06        | 5 | 1 | 02 | 02 |    | Belanja Jasa   | 71.846.000           | 71.846.000           | 0        |  |  |
| 3        | 26        | 2.22.3.26.0.00.03.0000        | 02        | 2.02        | 06        | 5 | 1 | 02 | 02 | 01 | Belanja Jasa Kantor  | 66.596.000           | 66.596.000           | 0        |  |  |
| 3        | 26        | 2.22.3.26.0.00.03.0000        | 02        | 2.02        | 06        | 5 | 1 | 02 | 02 | 04 | Belanja Sewa Peralatan dan Mesin   | 5.250.000            | 5.250.000            | 0        |  |  |
| 3        | 26        | 2.22.3.26.0.00.03.0000        | 02        | 2.02        | 06        | 5 | 1 | 02 | 04 |    | Belanja Perjalanan Dinas   | 47.051.000           | 47.051.000           | 0        |  |  |
| 3        | 26        | 2.22.3.26.0.00.03.0000        | 02        | 2.02        | 06        | 5 | 1 | 02 | 04 | 01 | Belanja Perjalanan Dinas Dalam Negeri  | 47.051.000           | 47.051.000           | 0        |  |  |
| 3        | 26        | 2.22.3.26.0.00.03.0000        | 02        | 2.02        | 06        | 5 | 1 | 02 | 05 |    | Belanja Uang dan/atau Jasa untuk Diberikan kepada Pihak Ketiga/Pihak Lain/Masyarakat | 23.000.000           | 23.000.000           | 0        |  |  |
| 3        | 26        | 2.22.3.26.0.00.03.0000        | 02        | 2.02        | 06        | 5 | 1 | 02 | 05 | 01 | Belanja Uang yang Diberikan kepada Pihak Ketiga/Pihak Lain/Masyarakat                | 23.000.000           | 23.000.000           | 0        |  |  |
| <b>3</b> | <b>26</b> | <b>2.22.3.26.0.00.03.0000</b> | <b>02</b> | <b>2.03</b> | <b>00</b> |   |   |    |    |    | <b>Pengelolaan Destinasi Pariwisata Kabupaten/Kota</b>                               | <b>1.732.117.000</b> | <b>1.732.117.000</b> | <b>0</b> |  |  |
| 3        | 26        | 2.22.3.26.0.00.03.0000        | 02        | 2.03        | 02        |   |   |    |    |    | Perencanaan Destinasi Pariwisata Kabupaten/Kota                                      | 60.000.000           | 60.000.000           | 0        |  |  |
| 3        | 26        | 2.22.3.26.0.00.03.0000        | 02        | 2.03        | 02        | 5 | 1 |    |    |    | BELANJA OPERASI  | 60.000.000           | 60.000.000           | 0        |  |  |
| 3        | 26        | 2.22.3.26.0.00.03.0000        | 02        | 2.03        | 02        | 5 | 1 | 01 |    |    | Belanja Pegawai  | 2.105.000            | 2.105.000            | 0        |  |  |
| 3        | 26        | 2.22.3.26.0.00.03.0000        | 02        | 2.03        | 02        | 5 | 1 | 01 | 03 |    | Tambahan Penghasilan berdasarkan Pertimbangan Objektif Lainnya ASN                   | 2.105.000            | 2.105.000            | 0        |  |  |
| 3        | 26        | 2.22.3.26.0.00.03.0000        | 02        | 2.03        | 02        | 5 | 1 | 01 | 03 | 07 | Belanja Honorarium   | 2.105.000            | 2.105.000            | 0        |  |  |
| 3        | 26        | 2.22.3.26.0.00.03.0000        | 02        | 2.03        | 02        | 5 | 1 | 02 |    |    | Belanja Barang dan Jasa  | 57.895.000           | 57.895.000           | 0        |  |  |
| 3        | 26        | 2.22.3.26.0.00.03.0000        | 02        | 2.03        | 02        | 5 | 1 | 02 | 01 |    | Belanja Barang   | 9.409.200            | 9.409.200            | 0        |  |  |
| 3        | 26        | 2.22.3.26.0.00.03.0000        | 02        | 2.03        | 02        | 5 | 1 | 02 | 01 | 01 | Belanja Barang Pakai Habis   | 9.409.200            | 9.409.200            | 0        |  |  |
| 3        | 26        | 2.22.3.26.0.00.03.0000        | 02        | 2.03        | 02        | 5 | 1 | 02 | 02 |    | Belanja Jasa   | 47.275.800           | 47.275.800           | 0        |  |  |
| 3        | 26        | 2.22.3.26.0.00.03.0000        | 02        | 2.03        | 02        | 5 | 1 | 02 | 02 | 08 | Belanja Jasa Konsultansi Konstruksi  | 17.275.800           | 17.275.800           | 0        |  |  |
| 3        | 26        | 2.22.3.26.0.00.03.0000        | 02        | 2.03        | 02        | 5 | 1 | 02 | 02 | 09 | Belanja Jasa Konsultansi Non Konstruksi  | 30.000.000           | 30.000.000           | 0        |  |  |



|   |    |                        |    |      |    |   |   |    |    |    |  |               |               |   |  |  |
|---|----|------------------------|----|------|----|---|---|----|----|----|--|---------------|---------------|---|--|--|
| 3 | 26 | 2.22.3.26.0.00.03.0000 | 02 | 2.03 | 02 | 5 | 1 | 02 | 04 |    | Belanja Perjalanan Dinas   | 1.210.000     | 1.210.000     | 0 |  |  |
| 3 | 26 | 2.22.3.26.0.00.03.0000 | 02 | 2.03 | 02 | 5 | 1 | 02 | 04 | 01 | Belanja Perjalanan Dinas Dalam Negeri  | 1.210.000     | 1.210.000     | 0 |  |  |
| 3 | 26 | 2.22.3.26.0.00.03.0000 | 02 | 2.03 | 04 |   |   |    |    |    | Pengadaan/Pemeliharaan/Rehabilitasi Sarana dan Prasarana dalam Pengelolaan Destinasi Pariwisata Kabupaten/Kota | 180.000.000   | 180.000.000   | 0 |  |  |
| 3 | 26 | 2.22.3.26.0.00.03.0000 | 02 | 2.03 | 04 | 5 | 1 |    |    |    | BELANJA OPERASI  | 180.000.000   | 180.000.000   | 0 |  |  |
| 3 | 26 | 2.22.3.26.0.00.03.0000 | 02 | 2.03 | 04 | 5 | 1 | 01 |    |    | Belanja Pegawai  | 790.000       | 790.000       | 0 |  |  |
| 3 | 26 | 2.22.3.26.0.00.03.0000 | 02 | 2.03 | 04 | 5 | 1 | 01 | 03 |    | Tambahan Penghasilan berdasarkan Pertimbangan Objektif Lainnya ASN   | 790.000       | 790.000       | 0 |  |  |
| 3 | 26 | 2.22.3.26.0.00.03.0000 | 02 | 2.03 | 04 | 5 | 1 | 01 | 03 | 07 | Belanja Honorarium   | 790.000       | 790.000       | 0 |  |  |
| 3 | 26 | 2.22.3.26.0.00.03.0000 | 02 | 2.03 | 04 | 5 | 1 | 02 |    |    | Belanja Barang dan Jasa  | 179.210.000   | 179.210.000   | 0 |  |  |
| 3 | 26 | 2.22.3.26.0.00.03.0000 | 02 | 2.03 | 04 | 5 | 1 | 02 | 01 |    | Belanja Barang   | 11.144.000    | 11.144.000    | 0 |  |  |
| 3 | 26 | 2.22.3.26.0.00.03.0000 | 02 | 2.03 | 04 | 5 | 1 | 02 | 01 | 01 | Belanja Barang Pakai Habis   | 11.144.000    | 11.144.000    | 0 |  |  |
| 3 | 26 | 2.22.3.26.0.00.03.0000 | 02 | 2.03 | 04 | 5 | 1 | 02 | 02 |    | Belanja Jasa   | 48.857.000    | 48.857.000    | 0 |  |  |
| 3 | 26 | 2.22.3.26.0.00.03.0000 | 02 | 2.03 | 04 | 5 | 1 | 02 | 02 | 01 | Belanja Jasa Kantor  | 30.630.000    | 30.630.000    | 0 |  |  |
| 3 | 26 | 2.22.3.26.0.00.03.0000 | 02 | 2.03 | 04 | 5 | 1 | 02 | 02 | 04 | Belanja Sewa Peralatan dan Mesin   | 18.227.000    | 18.227.000    | 0 |  |  |
| 3 | 26 | 2.22.3.26.0.00.03.0000 | 02 | 2.03 | 04 | 5 | 1 | 02 | 03 |    | Belanja Pemeliharaan   | 114.169.000   | 114.169.000   | 0 |  |  |
| 3 | 26 | 2.22.3.26.0.00.03.0000 | 02 | 2.03 | 04 | 5 | 1 | 02 | 03 | 03 | Belanja Pemeliharaan Gedung dan Bangunan   | 114.169.000   | 114.169.000   | 0 |  |  |
| 3 | 26 | 2.22.3.26.0.00.03.0000 | 02 | 2.03 | 04 | 5 | 1 | 02 | 04 |    | Belanja Perjalanan Dinas   | 5.040.000     | 5.040.000     | 0 |  |  |
| 3 | 26 | 2.22.3.26.0.00.03.0000 | 02 | 2.03 | 04 | 5 | 1 | 02 | 04 | 01 | Belanja Perjalanan Dinas Dalam Negeri  | 5.040.000     | 5.040.000     | 0 |  |  |
| 3 | 26 | 2.22.3.26.0.00.03.0000 | 02 | 2.03 | 06 |   |   |    |    |    | Pemberdayaan Masyarakat dalam Pengelolaan Destinasi Pariwisata Kabupaten/Kota                                  | 1.492.117.000 | 1.492.117.000 | 0 |  |  |
| 3 | 26 | 2.22.3.26.0.00.03.0000 | 02 | 2.03 | 06 | 5 | 1 |    |    |    | BELANJA OPERASI  | 1.492.117.000 | 1.492.117.000 | 0 |  |  |
| 3 | 26 | 2.22.3.26.0.00.03.0000 | 02 | 2.03 | 06 | 5 | 1 | 01 |    |    | Belanja Pegawai  | 5.888.000     | 5.888.000     | 0 |  |  |
| 3 | 26 | 2.22.3.26.0.00.03.0000 | 02 | 2.03 | 06 | 5 | 1 | 01 | 03 |    | Tambahan Penghasilan berdasarkan Pertimbangan Objektif Lainnya ASN   | 5.888.000     | 5.888.000     | 0 |  |  |
| 3 | 26 | 2.22.3.26.0.00.03.0000 | 02 | 2.03 | 06 | 5 | 1 | 01 | 03 | 07 | Belanja Honorarium   | 5.888.000     | 5.888.000     | 0 |  |  |
| 3 | 26 | 2.22.3.26.0.00.03.0000 | 02 | 2.03 | 06 | 5 | 1 | 02 |    |    | Belanja Barang dan Jasa  | 1.486.229.000 | 1.486.229.000 | 0 |  |  |

|          |           |                               |           |             |           |   |   |    |    |    |  |                   |                   |          |  |  |
|----------|-----------|-------------------------------|-----------|-------------|-----------|---|---|----|----|----|--|-------------------|-------------------|----------|--|--|
| 3        | 26        | 2.22.3.26.0.00.03.0000        | 02        | 2.03        | 06        | 5 | 1 | 02 | 01 |    | Belanja Barang   | 120.773.000       | 120.773.000       | 0        |  |  |
| 3        | 26        | 2.22.3.26.0.00.03.0000        | 02        | 2.03        | 06        | 5 | 1 | 02 | 01 | 01 | Belanja Barang Pakai Habis   | 120.773.000       | 120.773.000       | 0        |  |  |
| 3        | 26        | 2.22.3.26.0.00.03.0000        | 02        | 2.03        | 06        | 5 | 1 | 02 | 02 |    | Belanja Jasa   | 1.235.532.000     | 1.235.532.000     | 0        |  |  |
| 3        | 26        | 2.22.3.26.0.00.03.0000        | 02        | 2.03        | 06        | 5 | 1 | 02 | 02 | 01 | Belanja Jasa Kantor  | 1.160.532.000     | 1.160.532.000     | 0        |  |  |
| 3        | 26        | 2.22.3.26.0.00.03.0000        | 02        | 2.03        | 06        | 5 | 1 | 02 | 02 | 09 | Belanja Jasa Konsultansi Non Konstruksi  | 75.000.000        | 75.000.000        | 0        |  |  |
| 3        | 26        | 2.22.3.26.0.00.03.0000        | 02        | 2.03        | 06        | 5 | 1 | 02 | 03 |    | Belanja Pemeliharaan   | 55.000.000        | 55.000.000        | 0        |  |  |
| 3        | 26        | 2.22.3.26.0.00.03.0000        | 02        | 2.03        | 06        | 5 | 1 | 02 | 03 | 02 | Belanja Pemeliharaan Peralatan dan Mesin   | 55.000.000        | 55.000.000        | 0        |  |  |
| 3        | 26        | 2.22.3.26.0.00.03.0000        | 02        | 2.03        | 06        | 5 | 1 | 02 | 04 |    | Belanja Perjalanan Dinas   | 51.924.000        | 51.924.000        | 0        |  |  |
| 3        | 26        | 2.22.3.26.0.00.03.0000        | 02        | 2.03        | 06        | 5 | 1 | 02 | 04 | 01 | Belanja Perjalanan Dinas Dalam Negeri  | 51.924.000        | 51.924.000        | 0        |  |  |
| 3        | 26        | 2.22.3.26.0.00.03.0000        | 02        | 2.03        | 06        | 5 | 1 | 02 | 05 |    | Belanja Uang dan/atau Jasa untuk Diberikan kepada Pihak Ketiga/Pihak Lain/Masyarakat | 23.000.000        | 23.000.000        | 0        |  |  |
| 3        | 26        | 2.22.3.26.0.00.03.0000        | 02        | 2.03        | 06        | 5 | 1 | 02 | 05 | 01 | Belanja Uang yang Diberikan kepada Pihak Ketiga/Pihak Lain/Masyarakat                | 23.000.000        | 23.000.000        | 0        |  |  |
| <b>3</b> | <b>26</b> | <b>2.22.3.26.0.00.03.0000</b> | <b>02</b> | <b>2.04</b> | <b>00</b> |   |   |    |    |    | <b>Penetapan Tanda Daftar Usaha Pariwisata Daerah Kabupaten/Kota</b>                 | <b>75.000.000</b> | <b>75.000.000</b> | <b>0</b> |  |  |
| 3        | 26        | 2.22.3.26.0.00.03.0000        | 02        | 2.04        | 01        |   |   |    |    |    | Penyediaan Layanan Pendaftaran Usaha Pariwisata Kabupaten/Kota                       | 30.000.000        | 30.000.000        | 0        |  |  |
| 3        | 26        | 2.22.3.26.0.00.03.0000        | 02        | 2.04        | 01        | 5 | 1 |    |    |    | BELANJA OPERASI  | 30.000.000        | 30.000.000        | 0        |  |  |
| 3        | 26        | 2.22.3.26.0.00.03.0000        | 02        | 2.04        | 01        | 5 | 1 | 02 |    |    | Belanja Barang dan Jasa  | 30.000.000        | 30.000.000        | 0        |  |  |
| 3        | 26        | 2.22.3.26.0.00.03.0000        | 02        | 2.04        | 01        | 5 | 1 | 02 | 01 |    | Belanja Barang   | 24.860.000        | 24.860.000        | 0        |  |  |
| 3        | 26        | 2.22.3.26.0.00.03.0000        | 02        | 2.04        | 01        | 5 | 1 | 02 | 01 | 01 | Belanja Barang Pakai Habis   | 24.860.000        | 24.860.000        | 0        |  |  |
| 3        | 26        | 2.22.3.26.0.00.03.0000        | 02        | 2.04        | 01        | 5 | 1 | 02 | 04 |    | Belanja Perjalanan Dinas   | 5.140.000         | 5.140.000         | 0        |  |  |
| 3        | 26        | 2.22.3.26.0.00.03.0000        | 02        | 2.04        | 01        | 5 | 1 | 02 | 04 | 01 | Belanja Perjalanan Dinas Dalam Negeri  | 5.140.000         | 5.140.000         | 0        |  |  |
| 3        | 26        | 2.22.3.26.0.00.03.0000        | 02        | 2.04        | 03        |   |   |    |    |    | Pengelolaan Investasi Pariwisata   | 45.000.000        | 45.000.000        | 0        |  |  |
| 3        | 26        | 2.22.3.26.0.00.03.0000        | 02        | 2.04        | 03        | 5 | 1 |    |    |    | BELANJA OPERASI  | 45.000.000        | 45.000.000        | 0        |  |  |
| 3        | 26        | 2.22.3.26.0.00.03.0000        | 02        | 2.04        | 03        | 5 | 1 | 01 |    |    | Belanja Pegawai  | 2.020.000         | 2.020.000         | 0        |  |  |
| 3        | 26        | 2.22.3.26.0.00.03.0000        | 02        | 2.04        | 03        | 5 | 1 | 01 | 03 |    | Tambahan Penghasilan berdasarkan Pertimbangan  | 2.020.000         | 2.020.000         | 0        |  |  |






|          |           |                               |           |             |           |   |   |    |    |    | Objektif Lainnya ASN  |                      |                      |          |  |
|----------|-----------|-------------------------------|-----------|-------------|-----------|---|---|----|----|----|---|----------------------|----------------------|----------|--|
| 3        | 26        | 2.22.3.26.0.00.03.0000        | 02        | 2.04        | 03        | 5 | 1 | 01 | 03 | 07 | Belanja Honorarium  | 2.020.000            | 2.020.000            | 0        |  |
| 3        | 26        | 2.22.3.26.0.00.03.0000        | 02        | 2.04        | 03        | 5 | 1 | 02 |    |    | Belanja Barang dan Jasa   | 42.980.000           | 42.980.000           | 0        |  |
| 3        | 26        | 2.22.3.26.0.00.03.0000        | 02        | 2.04        | 03        | 5 | 1 | 02 | 01 |    | Belanja Barang  | 34.120.000           | 34.120.000           | 0        |  |
| 3        | 26        | 2.22.3.26.0.00.03.0000        | 02        | 2.04        | 03        | 5 | 1 | 02 | 01 | 01 | Belanja Barang Pakai Habis  | 34.120.000           | 34.120.000           | 0        |  |
| 3        | 26        | 2.22.3.26.0.00.03.0000        | 02        | 2.04        | 03        | 5 | 1 | 02 | 02 |    | Belanja Jasa  | 5.400.000            | 5.400.000            | 0        |  |
| 3        | 26        | 2.22.3.26.0.00.03.0000        | 02        | 2.04        | 03        | 5 | 1 | 02 | 02 | 01 | Belanja Jasa Kantor   | 5.400.000            | 5.400.000            | 0        |  |
| 3        | 26        | 2.22.3.26.0.00.03.0000        | 02        | 2.04        | 03        | 5 | 1 | 02 | 04 |    | Belanja Perjalanan Dinas  | 3.460.000            | 3.460.000            | 0        |  |
| 3        | 26        | 2.22.3.26.0.00.03.0000        | 02        | 2.04        | 03        | 5 | 1 | 02 | 04 | 01 | Belanja Perjalanan Dinas Dalam Negeri   | 3.460.000            | 3.460.000            | 0        |  |
| <b>3</b> | <b>26</b> | <b>2.22.3.26.0.00.03.0000</b> | <b>03</b> | <b>0.00</b> | <b>00</b> |   |   |    |    |    | <b>PROGRAM PEMASARAN PARIWISATA</b>   | <b>2.380.520.000</b> | <b>2.380.520.000</b> | <b>0</b> |  |
| <b>3</b> | <b>26</b> | <b>2.22.3.26.0.00.03.0000</b> | <b>03</b> | <b>2.01</b> | <b>00</b> |   |   |    |    |    | <b>Pemasaran Pariwisata Dalam dan Luar Negeri Daya Tarik, Destinasi dan Kawasan Strategis Pariwisata Kabupaten/Kota</b> | <b>2.380.520.000</b> | <b>2.380.520.000</b> | <b>0</b> |  |
| 3        | 26        | 2.22.3.26.0.00.03.0000        | 03        | 2.01        | 02        |   |   |    |    |    | Fasilitasi Kegiatan Pemasaran Pariwisata Baik Dalam dan Luar Negeri Pariwisata Kabupaten/Kota                           | 2.380.520.000        | 2.380.520.000        | 0        |  |
| 3        | 26        | 2.22.3.26.0.00.03.0000        | 03        | 2.01        | 02        | 5 | 1 |    |    |    | BELANJA OPERASI   | 2.380.520.000        | 2.380.520.000        | 0        |  |
| 3        | 26        | 2.22.3.26.0.00.03.0000        | 03        | 2.01        | 02        | 5 | 1 | 01 |    |    | Belanja Pegawai   | 7.537.500            | 7.537.500            | 0        |  |
| 3        | 26        | 2.22.3.26.0.00.03.0000        | 03        | 2.01        | 02        | 5 | 1 | 01 | 03 |    | Tambahan Penghasilan berdasarkan Pertimbangan Objektif Lainnya ASN  | 7.537.500            | 7.537.500            | 0        |  |
| 3        | 26        | 2.22.3.26.0.00.03.0000        | 03        | 2.01        | 02        | 5 | 1 | 01 | 03 | 07 | Belanja Honorarium  | 7.537.500            | 7.537.500            | 0        |  |
| 3        | 26        | 2.22.3.26.0.00.03.0000        | 03        | 2.01        | 02        | 5 | 1 | 02 |    |    | Belanja Barang dan Jasa   | 2.372.982.500        | 2.372.982.500        | 0        |  |
| 3        | 26        | 2.22.3.26.0.00.03.0000        | 03        | 2.01        | 02        | 5 | 1 | 02 | 01 |    | Belanja Barang  | 179.815.000          | 179.815.000          | 0        |  |
| 3        | 26        | 2.22.3.26.0.00.03.0000        | 03        | 2.01        | 02        | 5 | 1 | 02 | 01 | 01 | Belanja Barang Pakai Habis  | 179.815.000          | 179.815.000          | 0        |  |
| 3        | 26        | 2.22.3.26.0.00.03.0000        | 03        | 2.01        | 02        | 5 | 1 | 02 | 02 |    | Belanja Jasa  | 1.733.179.500        | 1.733.179.500        | 0        |  |
| 3        | 26        | 2.22.3.26.0.00.03.0000        | 03        | 2.01        | 02        | 5 | 1 | 02 | 02 | 01 | Belanja Jasa Kantor   | 1.098.184.500        | 1.098.184.500        | 0        |  |
| 3        | 26        | 2.22.3.26.0.00.03.0000        | 03        | 2.01        | 02        | 5 | 1 | 02 | 02 | 04 | Belanja Sewa Peralatan dan Mesin  | 524.495.000          | 524.495.000          | 0        |  |
| 3        | 26        | 2.22.3.26.0.00.03.0000        | 03        | 2.01        | 02        | 5 | 1 | 02 | 02 | 05 | Belanja Sewa Gedung dan Bangunan  | 37.000.000           | 37.000.000           | 0        |  |
| 3        | 26        | 2.22.3.26.0.00.03.0000        | 03        | 2.01        | 02        | 5 | 1 | 02 | 02 | 07 | Belanja Sewa Aset Tetap Lainnya   | 73.500.000           | 73.500.000           | 0        |  |



|          |           |                               |           |             |           |   |   |    |    |    |   |                   |                   |          |  |  |
|----------|-----------|-------------------------------|-----------|-------------|-----------|---|---|----|----|----|---|-------------------|-------------------|----------|--|--|
| 3        | 26        | 2.22.3.26.0.00.03.0000        | 03        | 2.01        | 02        | 5 | 1 | 02 | 04 |    | Belanja Perjalanan Dinas  | 81.488.000        | 81.488.000        | 0        |  |  |
| 3        | 26        | 2.22.3.26.0.00.03.0000        | 03        | 2.01        | 02        | 5 | 1 | 02 | 04 | 01 | Belanja Perjalanan Dinas Dalam Negeri   | 81.488.000        | 81.488.000        | 0        |  |  |
| 3        | 26        | 2.22.3.26.0.00.03.0000        | 03        | 2.01        | 02        | 5 | 1 | 02 | 05 |    | Belanja Uang dan/atau Jasa untuk Diberikan kepada Pihak Ketiga/Pihak Lain/Masyarakat                      | 378.500.000       | 378.500.000       | 0        |  |  |
| 3        | 26        | 2.22.3.26.0.00.03.0000        | 03        | 2.01        | 02        | 5 | 1 | 02 | 05 | 01 | Belanja Uang yang Diberikan kepada Pihak Ketiga/Pihak Lain/Masyarakat                                     | 124.000.000       | 124.000.000       | 0        |  |  |
| 3        | 26        | 2.22.3.26.0.00.03.0000        | 03        | 2.01        | 02        | 5 | 1 | 02 | 05 | 02 | Belanja Jasa yang Diberikan kepada Pihak Ketiga/Pihak Lain/Masyarakat                                     | 254.500.000       | 254.500.000       | 0        |  |  |
| <b>3</b> | <b>26</b> | <b>2.22.3.26.0.00.03.0000</b> | <b>05</b> | <b>0.00</b> | <b>00</b> |   |   |    |    |    | <b>PROGRAM PENGEMBANGAN SUMBER DAYA PARIWISATA DAN EKONOMI KREATIF</b>                                    | <b>60.000.000</b> | <b>60.000.000</b> | <b>0</b> |  |  |
| <b>3</b> | <b>26</b> | <b>2.22.3.26.0.00.03.0000</b> | <b>05</b> | <b>2.01</b> | <b>00</b> |   |   |    |    |    | <b>Pelaksanaan Peningkatan Kapasitas Sumber Daya Manusia Pariwisata dan Ekonomi Kreatif Tingkat Dasar</b> | <b>60.000.000</b> | <b>60.000.000</b> | <b>0</b> |  |  |
| 3        | 26        | 2.22.3.26.0.00.03.0000        | 05        | 2.01        | 01        |   |   |    |    |    | Pengembangan Kompetensi SDM Pariwisata dan Ekonomi Kreatif Tingkat Dasar                                  | 60.000.000        | 60.000.000        | 0        |  |  |
| 3        | 26        | 2.22.3.26.0.00.03.0000        | 05        | 2.01        | 01        | 5 | 1 |    |    |    | BELANJA OPERASI   | 60.000.000        | 60.000.000        | 0        |  |  |
| 3        | 26        | 2.22.3.26.0.00.03.0000        | 05        | 2.01        | 01        | 5 | 1 | 01 |    |    | Belanja Pegawai   | 2.020.000         | 2.020.000         | 0        |  |  |
| 3        | 26        | 2.22.3.26.0.00.03.0000        | 05        | 2.01        | 01        | 5 | 1 | 01 | 03 |    | Tambahan Penghasilan berdasarkan Pertimbangan Objektif Lainnya ASN  | 2.020.000         | 2.020.000         | 0        |  |  |
| 3        | 26        | 2.22.3.26.0.00.03.0000        | 05        | 2.01        | 01        | 5 | 1 | 01 | 03 | 07 | Belanja Honorarium  | 2.020.000         | 2.020.000         | 0        |  |  |
| 3        | 26        | 2.22.3.26.0.00.03.0000        | 05        | 2.01        | 01        | 5 | 1 | 02 |    |    | Belanja Barang dan Jasa   | 57.980.000        | 57.980.000        | 0        |  |  |
| 3        | 26        | 2.22.3.26.0.00.03.0000        | 05        | 2.01        | 01        | 5 | 1 | 02 | 01 |    | Belanja Barang  | 22.846.000        | 22.846.000        | 0        |  |  |
| 3        | 26        | 2.22.3.26.0.00.03.0000        | 05        | 2.01        | 01        | 5 | 1 | 02 | 01 | 01 | Belanja Barang Pakai Habis  | 22.846.000        | 22.846.000        | 0        |  |  |
| 3        | 26        | 2.22.3.26.0.00.03.0000        | 05        | 2.01        | 01        | 5 | 1 | 02 | 02 |    | Belanja Jasa  | 12.920.000        | 12.920.000        | 0        |  |  |
| 3        | 26        | 2.22.3.26.0.00.03.0000        | 05        | 2.01        | 01        | 5 | 1 | 02 | 02 | 01 | Belanja Jasa Kantor   | 10.000.000        | 10.000.000        | 0        |  |  |
| 3        | 26        | 2.22.3.26.0.00.03.0000        | 05        | 2.01        | 01        | 5 | 1 | 02 | 02 | 04 | Belanja Sewa Peralatan dan Mesin  | 2.500.000         | 2.500.000         | 0        |  |  |



|          |           |                               |           |             |           |   |   |    |    |    |   |                      |   |          |  |  |
|----------|-----------|-------------------------------|-----------|-------------|-----------|---|---|----|----|----|---|----------------------|---|----------|--|--|
| 3        | 26        | 2.22.3.26.0.00.03.0000        | 05        | 2.01        | 01        | 5 | 1 | 02 | 02 | 05 | Belanja Sewa Gedung dan Bangunan  | 420.000              |  .000 | 0        |  |  |
| 3        | 26        | 2.22.3.26.0.00.03.0000        | 05        | 2.01        | 01        | 5 | 1 | 02 | 04 |    | Belanja Perjalanan Dinas  | 22.214.000           | 22.214.000  | 0        |  |  |
| 3        | 26        | 2.22.3.26.0.00.03.0000        | 05        | 2.01        | 01        | 5 | 1 | 02 | 04 | 01 | Belanja Perjalanan Dinas Dalam Negeri                                   | 22.214.000           | 22.214.000  | 0        |  |  |
| <b>3</b> | <b>26</b> | <b>2.22.3.26.0.00.03.0000</b> | <b>01</b> | <b>0.00</b> | <b>00</b> |   |   |    |    |    | <b>PROGRAM PENUNJANG URUSAN PEMERINTAHAN DAERAH KABUPATEN/KOTA</b>      | <b>6.605.935.000</b> | <b>6.605.935.000</b>  | <b>0</b> |  |  |
| <b>3</b> | <b>26</b> | <b>2.22.3.26.0.00.03.0000</b> | <b>01</b> | <b>2.01</b> | <b>00</b> |   |   |    |    |    | <b>Perencanaan, Penganggaran, dan Evaluasi Kinerja Perangkat Daerah</b> | <b>55.000.000</b>    | <b>55.000.000</b>   | <b>0</b> |  |  |
| 3        | 26        | 2.22.3.26.0.00.03.0000        | 01        | 2.01        | 01        |   |   |    |    |    | Penyusunan Dokumen Perencanaan Perangkat Daerah                         | 40.000.000           | 40.000.000  | 0        |  |  |
| 3        | 26        | 2.22.3.26.0.00.03.0000        | 01        | 2.01        | 01        | 5 | 1 |    |    |    | BELANJA OPERASI   | 40.000.000           | 40.000.000  | 0        |  |  |
| 3        | 26        | 2.22.3.26.0.00.03.0000        | 01        | 2.01        | 01        | 5 | 1 | 01 |    |    | Belanja Pegawai   | 2.260.000            | 2.260.000   | 0        |  |  |
| 3        | 26        | 2.22.3.26.0.00.03.0000        | 01        | 2.01        | 01        | 5 | 1 | 01 | 03 |    | Tambahan Penghasilan berdasarkan Pertimbangan Objektif Lainnya ASN      | 2.260.000            | 2.260.000   | 0        |  |  |
| 3        | 26        | 2.22.3.26.0.00.03.0000        | 01        | 2.01        | 01        | 5 | 1 | 01 | 03 | 07 | Belanja Honorarium  | 2.260.000            | 2.260.000   | 0        |  |  |
| 3        | 26        | 2.22.3.26.0.00.03.0000        | 01        | 2.01        | 01        | 5 | 1 | 02 |    |    | Belanja Barang dan Jasa   | 37.740.000           | 37.740.000  | 0        |  |  |
| 3        | 26        | 2.22.3.26.0.00.03.0000        | 01        | 2.01        | 01        | 5 | 1 | 02 | 01 |    | Belanja Barang  | 175.000              | 175.000   | 0        |  |  |
| 3        | 26        | 2.22.3.26.0.00.03.0000        | 01        | 2.01        | 01        | 5 | 1 | 02 | 01 | 01 | Belanja Barang Pakai Habis  | 175.000              | 175.000   | 0        |  |  |
| 3        | 26        | 2.22.3.26.0.00.03.0000        | 01        | 2.01        | 01        | 5 | 1 | 02 | 02 |    | Belanja Jasa  | 36.440.000           | 36.440.000  | 0        |  |  |
| 3        | 26        | 2.22.3.26.0.00.03.0000        | 01        | 2.01        | 01        | 5 | 1 | 02 | 02 | 01 | Belanja Jasa Kantor   | 36.440.000           | 36.440.000  | 0        |  |  |
| 3        | 26        | 2.22.3.26.0.00.03.0000        | 01        | 2.01        | 01        | 5 | 1 | 02 | 04 |    | Belanja Perjalanan Dinas  | 1.125.000            | 1.125.000   | 0        |  |  |
| 3        | 26        | 2.22.3.26.0.00.03.0000        | 01        | 2.01        | 01        | 5 | 1 | 02 | 04 | 01 | Belanja Perjalanan Dinas Dalam Negeri                                   | 1.125.000            | 1.125.000   | 0        |  |  |
| 3        | 26        | 2.22.3.26.0.00.03.0000        | 01        | 2.01        | 07        |   |   |    |    |    | Evaluasi Kinerja Perangkat Daerah                                       | 15.000.000           | 15.000.000  | 0        |  |  |
| 3        | 26        | 2.22.3.26.0.00.03.0000        | 01        | 2.01        | 07        | 5 | 1 |    |    |    | BELANJA OPERASI   | 15.000.000           | 15.000.000  | 0        |  |  |
| 3        | 26        | 2.22.3.26.0.00.03.0000        | 01        | 2.01        | 07        | 5 | 1 | 02 |    |    | Belanja Barang dan Jasa   | 15.000.000           | 15.000.000  | 0        |  |  |
| 3        | 26        | 2.22.3.26.0.00.03.0000        | 01        | 2.01        | 07        | 5 | 1 | 02 | 01 |    | Belanja Barang  | 13.080.000           | 13.080.000  | 0        |  |  |
| 3        | 26        | 2.22.3.26.0.00.03.0000        | 01        | 2.01        | 07        | 5 | 1 | 02 | 01 | 01 | Belanja Barang Pakai Habis  | 13.080.000           | 13.080.000  | 0        |  |  |
| 3        | 26        | 2.22.3.26.0.00.03.0000        | 01        | 2.01        | 07        | 5 | 1 | 02 | 02 |    | Belanja Jasa  | 1.920.000            | 1.920.000   | 0        |  |  |
| 3        | 26        | 2.22.3.26.0.00.03.0000        | 01        | 2.01        | 07        | 5 | 1 | 02 | 02 | 01 | Belanja Jasa Kantor   | 1.920.000            | 1.920.000   | 0        |  |  |
| <b>3</b> | <b>26</b> | <b>2.22.3.26.0.00.03.0000</b> | <b>01</b> | <b>2.02</b> | <b>00</b> |   |   |    |    |    | <b>Administrasi Keuangan Perangkat Daerah</b>                           | <b>5.305.772.000</b> | <b>5.305.772.000</b>  | <b>0</b> |  |  |

|   |    |                        |    |      |    |   |   |    |    |    |  |               |               |   |  |  |
|---|----|------------------------|----|------|----|---|---|----|----|----|--|---------------|---------------|---|--|--|
| 3 | 26 | 2.22.3.26.0.00.03.0000 | 01 | 2.02 | 01 |   |   |    |    |    | Penyediaan Gaji dan Tunjangan ASN                                  | 5.273.772.000 | 5.273.772.000 | 0 |  |  |
| 3 | 26 | 2.22.3.26.0.00.03.0000 | 01 | 2.02 | 01 | 5 | 1 |    |    |    | BELANJA OPERASI  | 5.273.772.000 | 5.273.772.000 | 0 |  |  |
| 3 | 26 | 2.22.3.26.0.00.03.0000 | 01 | 2.02 | 01 | 5 | 1 | 01 |    |    | Belanja Pegawai  | 5.273.772.000 | 5.273.772.000 | 0 |  |  |
| 3 | 26 | 2.22.3.26.0.00.03.0000 | 01 | 2.02 | 01 | 5 | 1 | 01 | 01 |    | Belanja Gaji dan Tunjangan ASN                                     | 3.335.612.000 | 3.335.612.000 | 0 |  |  |
| 3 | 26 | 2.22.3.26.0.00.03.0000 | 01 | 2.02 | 01 | 5 | 1 | 01 | 01 | 01 | Belanja Gaji Pokok ASN   | 2.477.646.000 | 2.477.646.000 | 0 |  |  |
| 3 | 26 | 2.22.3.26.0.00.03.0000 | 01 | 2.02 | 01 | 5 | 1 | 01 | 01 | 02 | Belanja Tunjangan Keluarga ASN                                     | 238.630.000   | 238.630.000   | 0 |  |  |
| 3 | 26 | 2.22.3.26.0.00.03.0000 | 01 | 2.02 | 01 | 5 | 1 | 01 | 01 | 03 | Belanja Tunjangan Jabatan ASN                                      | 99.805.000    | 99.805.000    | 0 |  |  |
| 3 | 26 | 2.22.3.26.0.00.03.0000 | 01 | 2.02 | 01 | 5 | 1 | 01 | 01 | 04 | Belanja Tunjangan Fungsional ASN                                   | 38.745.000    | 38.745.000    | 0 |  |  |
| 3 | 26 | 2.22.3.26.0.00.03.0000 | 01 | 2.02 | 01 | 5 | 1 | 01 | 01 | 05 | Belanja Tunjangan Fungsional Umum ASN                              | 102.685.000   | 102.685.000   | 0 |  |  |
| 3 | 26 | 2.22.3.26.0.00.03.0000 | 01 | 2.02 | 01 | 5 | 1 | 01 | 01 | 06 | Belanja Tunjangan Beras ASN  | 150.318.000   | 150.318.000   | 0 |  |  |
| 3 | 26 | 2.22.3.26.0.00.03.0000 | 01 | 2.02 | 01 | 5 | 1 | 01 | 01 | 07 | Belanja Tunjangan PPh/Tunjangan Khusus ASN                         | 8.384.000     | 8.384.000     | 0 |  |  |
| 3 | 26 | 2.22.3.26.0.00.03.0000 | 01 | 2.02 | 01 | 5 | 1 | 01 | 01 | 08 | Belanja Pembulatan Gaji ASN  | 38.000        | 38.000        | 0 |  |  |
| 3 | 26 | 2.22.3.26.0.00.03.0000 | 01 | 2.02 | 01 | 5 | 1 | 01 | 01 | 09 | Belanja Iuran Jaminan Kesehatan ASN                                | 194.436.000   | 194.436.000   | 0 |  |  |
| 3 | 26 | 2.22.3.26.0.00.03.0000 | 01 | 2.02 | 01 | 5 | 1 | 01 | 01 | 10 | Belanja Iuran Jaminan Kecelakaan Kerja ASN                         | 6.234.000     | 6.234.000     | 0 |  |  |
| 3 | 26 | 2.22.3.26.0.00.03.0000 | 01 | 2.02 | 01 | 5 | 1 | 01 | 01 | 11 | Belanja Iuran Jaminan Kematian ASN                                 | 18.691.000    | 18.691.000    | 0 |  |  |
| 3 | 26 | 2.22.3.26.0.00.03.0000 | 01 | 2.02 | 01 | 5 | 1 | 01 | 02 |    | Belanja Tambahan Penghasilan ASN                                   | 1.917.528.000 | 1.917.528.000 | 0 |  |  |
| 3 | 26 | 2.22.3.26.0.00.03.0000 | 01 | 2.02 | 01 | 5 | 1 | 01 | 02 | 01 | Tambahan Penghasilan berdasarkan Beban Kerja ASN                   | 1.917.528.000 | 1.917.528.000 | 0 |  |  |
| 3 | 26 | 2.22.3.26.0.00.03.0000 | 01 | 2.02 | 01 | 5 | 1 | 01 | 03 |    | Tambahan Penghasilan berdasarkan Pertimbangan Objektif Lainnya ASN | 10.891.000    | 10.891.000    | 0 |  |  |
| 3 | 26 | 2.22.3.26.0.00.03.0000 | 01 | 2.02 | 01 | 5 | 1 | 01 | 03 | 02 | Belanja bagi ASN atas Insentif Pemungutan Retribusi Daerah         | 10.891.000    | 10.891.000    | 0 |  |  |



|          |           |                               |           |             |           |   |   |    |    |    |   |                    |                    |          |  |  |
|----------|-----------|-------------------------------|-----------|-------------|-----------|---|---|----|----|----|---|--------------------|--------------------|----------|--|--|
| 3        | 26        | 2.22.3.26.0.00.03.0000        | 01        | 2.02        | 01        | 5 | 1 | 01 | 05 |    | Belanja Gaji dan Tunjangan KDH/WKDH   | 9.741.000          | 9.741.000          | 0        |  |  |
| 3        | 26        | 2.22.3.26.0.00.03.0000        | 01        | 2.02        | 01        | 5 | 1 | 01 | 05 | 11 | Belanja Insentif bagi KDH/WKDH atas Pemungutan Retribusi Daerah bagi KDH/WKDH | 9.741.000          | 9.741.000          | 0        |  |  |
| 3        | 26        | 2.22.3.26.0.00.03.0000        | 01        | 2.02        | 03        |   |   |    |    |    | Pelaksanaan Penatausahaan dan Pengujian/Verifikasi Keuangan SKPD              | 32.000.000         | 32.000.000         | 0        |  |  |
| 3        | 26        | 2.22.3.26.0.00.03.0000        | 01        | 2.02        | 03        | 5 | 1 |    |    |    | BELANJA OPERASI   | 32.000.000         | 32.000.000         | 0        |  |  |
| 3        | 26        | 2.22.3.26.0.00.03.0000        | 01        | 2.02        | 03        | 5 | 1 | 01 |    |    | Belanja Pegawai   | 25.130.000         | 25.130.000         | 0        |  |  |
| 3        | 26        | 2.22.3.26.0.00.03.0000        | 01        | 2.02        | 03        | 5 | 1 | 01 | 03 |    | Tambahan Penghasilan berdasarkan Pertimbangan Objektif Lainnya ASN            | 25.130.000         | 25.130.000         | 0        |  |  |
| 3        | 26        | 2.22.3.26.0.00.03.0000        | 01        | 2.02        | 03        | 5 | 1 | 01 | 03 | 07 | Belanja Honorarium  | 23.130.000         | 23.130.000         | 0        |  |  |
| 3        | 26        | 2.22.3.26.0.00.03.0000        | 01        | 2.02        | 03        | 5 | 1 | 01 | 03 | 08 | Belanja Jasa Pengelolaan BMD  | 2.000.000          | 2.000.000          | 0        |  |  |
| 3        | 26        | 2.22.3.26.0.00.03.0000        | 01        | 2.02        | 03        | 5 | 1 | 02 |    |    | Belanja Barang dan Jasa   | 6.870.000          | 6.870.000          | 0        |  |  |
| 3        | 26        | 2.22.3.26.0.00.03.0000        | 01        | 2.02        | 03        | 5 | 1 | 02 | 01 |    | Belanja Barang  | 870.000            | 870.000            | 0        |  |  |
| 3        | 26        | 2.22.3.26.0.00.03.0000        | 01        | 2.02        | 03        | 5 | 1 | 02 | 01 | 01 | Belanja Barang Pakai Habis  | 870.000            | 870.000            | 0        |  |  |
| 3        | 26        | 2.22.3.26.0.00.03.0000        | 01        | 2.02        | 03        | 5 | 1 | 02 | 02 |    | Belanja Jasa  | 6.000.000          | 6.000.000          | 0        |  |  |
| 3        | 26        | 2.22.3.26.0.00.03.0000        | 01        | 2.02        | 03        | 5 | 1 | 02 | 02 | 02 | Belanja Iuran Jaminan/Asuransi  | 6.000.000          | 6.000.000          | 0        |  |  |
| <b>3</b> | <b>26</b> | <b>2.22.3.26.0.00.03.0000</b> | <b>01</b> | <b>2.05</b> | <b>00</b> |   |   |    |    |    | <b>Administrasi Kepegawaian Perangkat Daerah</b>                              | <b>522.753.000</b> | <b>522.753.000</b> | <b>0</b> |  |  |
| 3        | 26        | 2.22.3.26.0.00.03.0000        | 01        | 2.05        | 09        |   |   |    |    |    | Pendidikan dan Pelatihan Pegawai Berdasarkan Tugas dan Fungsi                 | 30.000.000         | 30.000.000         | 0        |  |  |
| 3        | 26        | 2.22.3.26.0.00.03.0000        | 01        | 2.05        | 09        | 5 | 1 |    |    |    | BELANJA OPERASI   | 30.000.000         | 30.000.000         | 0        |  |  |
| 3        | 26        | 2.22.3.26.0.00.03.0000        | 01        | 2.05        | 09        | 5 | 1 | 02 |    |    | Belanja Barang dan Jasa   | 30.000.000         | 30.000.000         | 0        |  |  |
| 3        | 26        | 2.22.3.26.0.00.03.0000        | 01        | 2.05        | 09        | 5 | 1 | 02 | 01 |    | Belanja Barang  | 19.026.000         | 19.026.000         | 0        |  |  |
| 3        | 26        | 2.22.3.26.0.00.03.0000        | 01        | 2.05        | 09        | 5 | 1 | 02 | 01 | 01 | Belanja Barang Pakai Habis  | 19.026.000         | 19.026.000         | 0        |  |  |
| 3        | 26        | 2.22.3.26.0.00.03.0000        | 01        | 2.05        | 09        | 5 | 1 | 02 | 02 |    | Belanja Jasa  | 8.554.000          | 8.554.000          | 0        |  |  |
| 3        | 26        | 2.22.3.26.0.00.03.0000        | 01        | 2.05        | 09        | 5 | 1 | 02 | 02 | 01 | Belanja Jasa Kantor   | 5.100.000          | 5.100.000          | 0        |  |  |
| 3        | 26        | 2.22.3.26.0.00.03.0000        | 01        | 2.05        | 09        | 5 | 1 | 02 | 02 | 04 | Belanja Sewa Peralatan dan Mesin  | 2.500.000          | 2.500.000          | 0        |  |  |
| 3        | 26        | 2.22.3.26.0.00.03.0000        | 01        | 2.05        | 09        | 5 | 1 | 02 | 02 | 05 | Belanja Sewa Gedung dan   | 954.000            | 954.000            | 0        |  |  |





|          |           |                               |           |             |           |   |   |    |    |    | Bangunan   |                    |                    |          |  |  |
|----------|-----------|-------------------------------|-----------|-------------|-----------|---|---|----|----|----|--|--------------------|--------------------|----------|--|--|
| 3        | 26        | 2.22.3.26.0.00.03.0000        | 01        | 2.05        | 09        | 5 | 1 | 02 | 04 |    | Belanja Perjalanan Dinas   | 2.420.000          | 2.420.000          | 0        |  |  |
| 3        | 26        | 2.22.3.26.0.00.03.0000        | 01        | 2.05        | 09        | 5 | 1 | 02 | 04 | 01 | Belanja Perjalanan Dinas Dalam Negeri                              | 2.420.000          | 2.420.000          | 0        |  |  |
| 3        | 26        | 2.22.3.26.0.00.03.0000        | 01        | 2.05        | 10        |   |   |    |    |    | Sosialisasi Peraturan Perundang-Undangan                           | 492.753.000        | 492.753.000        | 0        |  |  |
| 3        | 26        | 2.22.3.26.0.00.03.0000        | 01        | 2.05        | 10        | 5 | 1 |    |    |    | BELANJA OPERASI  | 492.753.000        | 492.753.000        | 0        |  |  |
| 3        | 26        | 2.22.3.26.0.00.03.0000        | 01        | 2.05        | 10        | 5 | 1 | 01 |    |    | Belanja Pegawai  | 3.650.000          | 3.650.000          | 0        |  |  |
| 3        | 26        | 2.22.3.26.0.00.03.0000        | 01        | 2.05        | 10        | 5 | 1 | 01 | 03 |    | Tambahan Penghasilan berdasarkan Pertimbangan Objektif Lainnya ASN | 3.650.000          | 3.650.000          | 0        |  |  |
| 3        | 26        | 2.22.3.26.0.00.03.0000        | 01        | 2.05        | 10        | 5 | 1 | 01 | 03 | 07 | Belanja Honorarium   | 3.650.000          | 3.650.000          | 0        |  |  |
| 3        | 26        | 2.22.3.26.0.00.03.0000        | 01        | 2.05        | 10        | 5 | 1 | 02 |    |    | Belanja Barang dan Jasa  | 489.103.000        | 489.103.000        | 0        |  |  |
| 3        | 26        | 2.22.3.26.0.00.03.0000        | 01        | 2.05        | 10        | 5 | 1 | 02 | 01 |    | Belanja Barang   | 19.693.000         | 19.693.000         | 0        |  |  |
| 3        | 26        | 2.22.3.26.0.00.03.0000        | 01        | 2.05        | 10        | 5 | 1 | 02 | 01 | 01 | Belanja Barang Pakai Habis   | 19.693.000         | 19.693.000         | 0        |  |  |
| 3        | 26        | 2.22.3.26.0.00.03.0000        | 01        | 2.05        | 10        | 5 | 1 | 02 | 02 |    | Belanja Jasa   | 441.000.000        | 441.000.000        | 0        |  |  |
| 3        | 26        | 2.22.3.26.0.00.03.0000        | 01        | 2.05        | 10        | 5 | 1 | 02 | 02 | 01 | Belanja Jasa Kantor  | 441.000.000        | 441.000.000        | 0        |  |  |
| 3        | 26        | 2.22.3.26.0.00.03.0000        | 01        | 2.05        | 10        | 5 | 1 | 02 | 04 |    | Belanja Perjalanan Dinas   | 28.410.000         | 28.410.000         | 0        |  |  |
| 3        | 26        | 2.22.3.26.0.00.03.0000        | 01        | 2.05        | 10        | 5 | 1 | 02 | 04 | 01 | Belanja Perjalanan Dinas Dalam Negeri                              | 28.410.000         | 28.410.000         | 0        |  |  |
| <b>3</b> | <b>26</b> | <b>2.22.3.26.0.00.03.0000</b> | <b>01</b> | <b>2.06</b> | <b>00</b> |   |   |    |    |    | <b>Administrasi Umum Perangkat Daerah</b>                          | <b>197.900.000</b> | <b>197.900.000</b> | <b>0</b> |  |  |
| 3        | 26        | 2.22.3.26.0.00.03.0000        | 01        | 2.06        | 01        |   |   |    |    |    | Penyediaan Komponen Instalasi Listrik/Penerangan Bangunan Kantor   | 30.400.000         | 30.400.000         | 0        |  |  |
| 3        | 26        | 2.22.3.26.0.00.03.0000        | 01        | 2.06        | 01        | 5 | 1 |    |    |    | BELANJA OPERASI  | 30.400.000         | 30.400.000         | 0        |  |  |
| 3        | 26        | 2.22.3.26.0.00.03.0000        | 01        | 2.06        | 01        | 5 | 1 | 02 |    |    | Belanja Barang dan Jasa  | 30.400.000         | 30.400.000         | 0        |  |  |
| 3        | 26        | 2.22.3.26.0.00.03.0000        | 01        | 2.06        | 01        | 5 | 1 | 02 | 01 |    | Belanja Barang   | 30.400.000         | 30.400.000         | 0        |  |  |
| 3        | 26        | 2.22.3.26.0.00.03.0000        | 01        | 2.06        | 01        | 5 | 1 | 02 | 01 | 01 | Belanja Barang Pakai Habis   | 30.400.000         | 30.400.000         | 0        |  |  |
| 3        | 26        | 2.22.3.26.0.00.03.0000        | 01        | 2.06        | 04        |   |   |    |    |    | Penyediaan Bahan Logistik Kantor                                   | 33.000.000         | 33.000.000         | 0        |  |  |
| 3        | 26        | 2.22.3.26.0.00.03.0000        | 01        | 2.06        | 04        | 5 | 1 |    |    |    | BELANJA OPERASI  | 33.000.000         | 33.000.000         | 0        |  |  |
| 3        | 26        | 2.22.3.26.0.00.03.0000        | 01        | 2.06        | 04        | 5 | 1 | 02 |    |    | Belanja Barang dan Jasa  | 33.000.000         | 33.000.000         | 0        |  |  |
| 3        | 26        | 2.22.3.26.0.00.03.0000        | 01        | 2.06        | 04        | 5 | 1 | 02 | 01 |    | Belanja Barang   | 33.000.000         | 33.000.000         | 0        |  |  |
| 3        | 26        | 2.22.3.26.0.00.03.0000        | 01        | 2.06        | 04        | 5 | 1 | 02 | 01 | 01 | Belanja Barang Pakai Habis   | 33.000.000         | 33.000.000         | 0        |  |  |

|          |           |                               |           |             |           |   |   |    |    |    |   |                    |                    |          |  |  |
|----------|-----------|-------------------------------|-----------|-------------|-----------|---|---|----|----|----|---|--------------------|--------------------|----------|--|--|
| 3        | 26        | 2.22.3.26.0.00.03.0000        | 01        | 2.06        | 05        |   |   |    |    |    | Penyediaan Barang Cetakan dan Penggandaan                               | 42.000.000         | 42.000.000         | 0        |  |  |
| 3        | 26        | 2.22.3.26.0.00.03.0000        | 01        | 2.06        | 05        | 5 | 1 |    |    |    | BELANJA OPERASI   | 42.000.000         | 42.000.000         | 0        |  |  |
| 3        | 26        | 2.22.3.26.0.00.03.0000        | 01        | 2.06        | 05        | 5 | 1 | 02 |    |    | Belanja Barang dan Jasa   | 42.000.000         | 42.000.000         | 0        |  |  |
| 3        | 26        | 2.22.3.26.0.00.03.0000        | 01        | 2.06        | 05        | 5 | 1 | 02 | 01 |    | Belanja Barang  | 42.000.000         | 42.000.000         | 0        |  |  |
| 3        | 26        | 2.22.3.26.0.00.03.0000        | 01        | 2.06        | 05        | 5 | 1 | 02 | 01 | 01 | Belanja Barang Pakai Habis  | 42.000.000         | 42.000.000         | 0        |  |  |
| 3        | 26        | 2.22.3.26.0.00.03.0000        | 01        | 2.06        | 06        |   |   |    |    |    | Penyediaan Bahan Bacaan dan Peraturan Perundang-undangan                | 3.500.000          | 3.500.000          | 0        |  |  |
| 3        | 26        | 2.22.3.26.0.00.03.0000        | 01        | 2.06        | 06        | 5 | 1 |    |    |    | BELANJA OPERASI   | 3.500.000          | 3.500.000          | 0        |  |  |
| 3        | 26        | 2.22.3.26.0.00.03.0000        | 01        | 2.06        | 06        | 5 | 1 | 02 |    |    | Belanja Barang dan Jasa   | 3.500.000          | 3.500.000          | 0        |  |  |
| 3        | 26        | 2.22.3.26.0.00.03.0000        | 01        | 2.06        | 06        | 5 | 1 | 02 | 02 |    | Belanja Jasa  | 3.500.000          | 3.500.000          | 0        |  |  |
| 3        | 26        | 2.22.3.26.0.00.03.0000        | 01        | 2.06        | 06        | 5 | 1 | 02 | 02 | 01 | Belanja Jasa Kantor   | 3.500.000          | 3.500.000          | 0        |  |  |
| 3        | 26        | 2.22.3.26.0.00.03.0000        | 01        | 2.06        | 07        |   |   |    |    |    | Penyediaan Bahan/Material   | 25.000.000         | 25.000.000         | 0        |  |  |
| 3        | 26        | 2.22.3.26.0.00.03.0000        | 01        | 2.06        | 07        | 5 | 1 |    |    |    | BELANJA OPERASI   | 25.000.000         | 25.000.000         | 0        |  |  |
| 3        | 26        | 2.22.3.26.0.00.03.0000        | 01        | 2.06        | 07        | 5 | 1 | 02 |    |    | Belanja Barang dan Jasa   | 25.000.000         | 25.000.000         | 0        |  |  |
| 3        | 26        | 2.22.3.26.0.00.03.0000        | 01        | 2.06        | 07        | 5 | 1 | 02 | 01 |    | Belanja Barang  | 25.000.000         | 25.000.000         | 0        |  |  |
| 3        | 26        | 2.22.3.26.0.00.03.0000        | 01        | 2.06        | 07        | 5 | 1 | 02 | 01 | 01 | Belanja Barang Pakai Habis  | 25.000.000         | 25.000.000         | 0        |  |  |
| 3        | 26        | 2.22.3.26.0.00.03.0000        | 01        | 2.06        | 09        |   |   |    |    |    | Penyelenggaraan Rapat Koordinasi dan Konsultasi SKPD                    | 64.000.000         | 64.000.000         | 0        |  |  |
| 3        | 26        | 2.22.3.26.0.00.03.0000        | 01        | 2.06        | 09        | 5 | 1 |    |    |    | BELANJA OPERASI   | 64.000.000         | 64.000.000         | 0        |  |  |
| 3        | 26        | 2.22.3.26.0.00.03.0000        | 01        | 2.06        | 09        | 5 | 1 | 02 |    |    | Belanja Barang dan Jasa   | 64.000.000         | 64.000.000         | 0        |  |  |
| 3        | 26        | 2.22.3.26.0.00.03.0000        | 01        | 2.06        | 09        | 5 | 1 | 02 | 04 |    | Belanja Perjalanan Dinas  | 64.000.000         | 64.000.000         | 0        |  |  |
| 3        | 26        | 2.22.3.26.0.00.03.0000        | 01        | 2.06        | 09        | 5 | 1 | 02 | 04 | 01 | Belanja Perjalanan Dinas Dalam Negeri                                   | 64.000.000         | 64.000.000         | 0        |  |  |
| <b>3</b> | <b>26</b> | <b>2.22.3.26.0.00.03.0000</b> | <b>01</b> | <b>2.07</b> | <b>00</b> |   |   |    |    |    | <b>Pengadaan Barang Milik Daerah Penunjang Urusan Pemerintah Daerah</b> | <b>105.000.000</b> | <b>105.000.000</b> | <b>0</b> |  |  |
| 3        | 26        | 2.22.3.26.0.00.03.0000        | 01        | 2.07        | 05        |   |   |    |    |    | Pengadaan Mebel   | 15.000.000         | 15.000.000         | 0        |  |  |
| 3        | 26        | 2.22.3.26.0.00.03.0000        | 01        | 2.07        | 05        | 5 | 2 |    |    |    | BELANJA MODAL   | 15.000.000         | 15.000.000         | 0        |  |  |
| 3        | 26        | 2.22.3.26.0.00.03.0000        | 01        | 2.07        | 05        | 5 | 2 | 02 |    |    | Belanja Modal Peralatan dan Mesin                                       | 15.000.000         | 15.000.000         | 0        |  |  |
| 3        | 26        | 2.22.3.26.0.00.03.0000        | 01        | 2.07        | 05        | 5 | 2 | 02 | 05 |    | Belanja Modal Alat Kantor dan Rumah Tangga                              | 15.000.000         | 15.000.000         | 0        |  |  |
| 3        | 26        | 2.22.3.26.0.00.03.0000        | 01        | 2.07        | 05        | 5 | 2 | 02 | 05 | 01 | Belanja Modal Alat Kantor   | 15.000.000         | 15.000.000         | 0        |  |  |



|          |           |                               |           |             |           |   |   |    |    |    |  |   |                    |   |          |  |  |
|----------|-----------|-------------------------------|-----------|-------------|-----------|---|---|----|----|----|--|---|--------------------|---|----------|--|--|
| 3        | 26        | 2.22.3.26.0.00.03.0000        | 01        | 2.07        | 06        |   |   |    |    |    |  | Pengadaan Peralatan dan Mesin Lainnya                       | 90.000.000         |  .000 | 0        |  |  |
| 3        | 26        | 2.22.3.26.0.00.03.0000        | 01        | 2.07        | 06        | 5 | 1 |    |    |    |  | BELANJA OPERASI   | 4.574.000          | 4.574.000   | 0        |  |  |
| 3        | 26        | 2.22.3.26.0.00.03.0000        | 01        | 2.07        | 06        | 5 | 1 | 02 |    |    |  | Belanja Barang dan Jasa                                     | 4.574.000          | 4.574.000   | 0        |  |  |
| 3        | 26        | 2.22.3.26.0.00.03.0000        | 01        | 2.07        | 06        | 5 | 1 | 02 | 01 |    |  | Belanja Barang  | 4.574.000          | 4.574.000   | 0        |  |  |
| 3        | 26        | 2.22.3.26.0.00.03.0000        | 01        | 2.07        | 06        | 5 | 1 | 02 | 01 | 01 |  | Belanja Barang Pakai Habis                                  | 4.574.000          | 4.574.000   | 0        |  |  |
| 3        | 26        | 2.22.3.26.0.00.03.0000        | 01        | 2.07        | 06        | 5 | 2 |    |    |    |  | BELANJA MODAL   | 85.426.000         | 85.426.000  | 0        |  |  |
| 3        | 26        | 2.22.3.26.0.00.03.0000        | 01        | 2.07        | 06        | 5 | 2 | 02 |    |    |  | Belanja Modal Peralatan dan Mesin                           | 85.426.000         | 85.426.000  | 0        |  |  |
| 3        | 26        | 2.22.3.26.0.00.03.0000        | 01        | 2.07        | 06        | 5 | 2 | 02 | 05 |    |  | Belanja Modal Alat Kantor dan Rumah Tangga                  | 5.974.000          | 5.974.000   | 0        |  |  |
| 3        | 26        | 2.22.3.26.0.00.03.0000        | 01        | 2.07        | 06        | 5 | 2 | 02 | 05 | 02 |  | Belanja Modal Alat Rumah Tangga                             | 5.974.000          | 5.974.000   | 0        |  |  |
| 3        | 26        | 2.22.3.26.0.00.03.0000        | 01        | 2.07        | 06        | 5 | 2 | 02 | 06 |    |  | Belanja Modal Alat Studio, Komunikasi, dan Pemancar         | 27.225.000         | 27.225.000  | 0        |  |  |
| 3        | 26        | 2.22.3.26.0.00.03.0000        | 01        | 2.07        | 06        | 5 | 2 | 02 | 06 | 01 |  | Belanja Modal Alat Studio                                   | 27.225.000         | 27.225.000  | 0        |  |  |
| 3        | 26        | 2.22.3.26.0.00.03.0000        | 01        | 2.07        | 06        | 5 | 2 | 02 | 10 |    |  | Belanja Modal Komputer                                      | 52.227.000         | 52.227.000  | 0        |  |  |
| 3        | 26        | 2.22.3.26.0.00.03.0000        | 01        | 2.07        | 06        | 5 | 2 | 02 | 10 | 01 |  | Belanja Modal Komputer Unit                                 | 41.000.000         | 41.000.000  | 0        |  |  |
| 3        | 26        | 2.22.3.26.0.00.03.0000        | 01        | 2.07        | 06        | 5 | 2 | 02 | 10 | 02 |  | Belanja Modal Peralatan Komputer                            | 11.227.000         | 11.227.000  | 0        |  |  |
| <b>3</b> | <b>26</b> | <b>2.22.3.26.0.00.03.0000</b> | <b>01</b> | <b>2.08</b> | <b>00</b> |   |   |    |    |    |  | <b>Penyediaan Jasa Penunjang Urusan Pemerintahan Daerah</b> | <b>267.000.000</b> | <b>267.000.000</b>  | <b>0</b> |  |  |
| 3        | 26        | 2.22.3.26.0.00.03.0000        | 01        | 2.08        | 01        |   |   |    |    |    |  | Penyediaan Jasa Surat Menyurat                              | 2.000.000          | 2.000.000   | 0        |  |  |
| 3        | 26        | 2.22.3.26.0.00.03.0000        | 01        | 2.08        | 01        | 5 | 1 |    |    |    |  | BELANJA OPERASI   | 2.000.000          | 2.000.000   | 0        |  |  |
| 3        | 26        | 2.22.3.26.0.00.03.0000        | 01        | 2.08        | 01        | 5 | 1 | 02 |    |    |  | Belanja Barang dan Jasa                                     | 2.000.000          | 2.000.000   | 0        |  |  |
| 3        | 26        | 2.22.3.26.0.00.03.0000        | 01        | 2.08        | 01        | 5 | 1 | 02 | 01 |    |  | Belanja Barang  | 1.650.000          | 1.650.000   | 0        |  |  |
| 3        | 26        | 2.22.3.26.0.00.03.0000        | 01        | 2.08        | 01        | 5 | 1 | 02 | 01 | 01 |  | Belanja Barang Pakai Habis                                  | 1.650.000          | 1.650.000   | 0        |  |  |
| 3        | 26        | 2.22.3.26.0.00.03.0000        | 01        | 2.08        | 01        | 5 | 1 | 02 | 02 |    |  | Belanja Jasa  | 350.000            | 350.000   | 0        |  |  |
| 3        | 26        | 2.22.3.26.0.00.03.0000        | 01        | 2.08        | 01        | 5 | 1 | 02 | 02 | 01 |  | Belanja Jasa Kantor   | 350.000            | 350.000   | 0        |  |  |
| 3        | 26        | 2.22.3.26.0.00.03.0000        | 01        | 2.08        | 02        |   |   |    |    |    |  | Penyediaan Jasa Komunikasi, Sumber Daya Air dan Listrik     | 250.000.000        | 250.000.000   | 0        |  |  |
| 3        | 26        | 2.22.3.26.0.00.03.0000        | 01        | 2.08        | 02        | 5 | 1 |    |    |    |  | BELANJA OPERASI   | 250.000.000        | 250.000.000   | 0        |  |  |
| 3        | 26        | 2.22.3.26.0.00.03.0000        | 01        | 2.08        | 02        | 5 | 1 | 02 |    |    |  | Belanja Barang dan Jasa                                     | 250.000.000        | 250.000.000   | 0        |  |  |

|          |           |                               |           |             |           |   |   |    |    |    |   |                    |                    |          |  |  |
|----------|-----------|-------------------------------|-----------|-------------|-----------|---|---|----|----|----|---|--------------------|--------------------|----------|--|--|
| 3        | 26        | 2.22.3.26.0.00.03.0000        | 01        | 2.08        | 02        | 5 | 1 | 02 | 02 |    | Belanja Jasa  | 250.000.000        | 250.000.000        | 0        |  |  |
| 3        | 26        | 2.22.3.26.0.00.03.0000        | 01        | 2.08        | 02        | 5 | 1 | 02 | 02 | 01 | Belanja Jasa Kantor   | 250.000.000        | 250.000.000        | 0        |  |  |
| 3        | 26        | 2.22.3.26.0.00.03.0000        | 01        | 2.08        | 04        |   |   |    |    |    | Penyediaan Jasa Pelayanan Umum Kantor   | 15.000.000         | 15.000.000         | 0        |  |  |
| 3        | 26        | 2.22.3.26.0.00.03.0000        | 01        | 2.08        | 04        | 5 | 1 |    |    |    | BELANJA OPERASI   | 15.000.000         | 15.000.000         | 0        |  |  |
| 3        | 26        | 2.22.3.26.0.00.03.0000        | 01        | 2.08        | 04        | 5 | 1 | 02 |    |    | Belanja Barang dan Jasa   | 15.000.000         | 15.000.000         | 0        |  |  |
| 3        | 26        | 2.22.3.26.0.00.03.0000        | 01        | 2.08        | 04        | 5 | 1 | 02 | 01 |    | Belanja Barang  | 15.000.000         | 15.000.000         | 0        |  |  |
| 3        | 26        | 2.22.3.26.0.00.03.0000        | 01        | 2.08        | 04        | 5 | 1 | 02 | 01 | 01 | Belanja Barang Pakai Habis  | 15.000.000         | 15.000.000         | 0        |  |  |
| <b>3</b> | <b>26</b> | <b>2.22.3.26.0.00.03.0000</b> | <b>01</b> | <b>2.09</b> | <b>00</b> |   |   |    |    |    | <b>Pemeliharaan Barang Milik Daerah Penunjang Urusan Pemerintahan Daerah</b>                                    | <b>152.510.000</b> | <b>152.510.000</b> | <b>0</b> |  |  |
| 3        | 26        | 2.22.3.26.0.00.03.0000        | 01        | 2.09        | 02        |   |   |    |    |    | Penyediaan Jasa Pemeliharaan, Biaya Pemeliharaan, Pajak dan Perizinan Kendaraan Dinas Operasional atau Lapangan | 112.210.000        | 112.210.000        | 0        |  |  |
| 3        | 26        | 2.22.3.26.0.00.03.0000        | 01        | 2.09        | 02        | 5 | 1 |    |    |    | BELANJA OPERASI   | 112.210.000        | 112.210.000        | 0        |  |  |
| 3        | 26        | 2.22.3.26.0.00.03.0000        | 01        | 2.09        | 02        | 5 | 1 | 02 |    |    | Belanja Barang dan Jasa   | 112.210.000        | 112.210.000        | 0        |  |  |
| 3        | 26        | 2.22.3.26.0.00.03.0000        | 01        | 2.09        | 02        | 5 | 1 | 02 | 01 |    | Belanja Barang  | 53.470.000         | 53.470.000         | 0        |  |  |
| 3        | 26        | 2.22.3.26.0.00.03.0000        | 01        | 2.09        | 02        | 5 | 1 | 02 | 01 | 01 | Belanja Barang Pakai Habis  | 53.470.000         | 53.470.000         | 0        |  |  |
| 3        | 26        | 2.22.3.26.0.00.03.0000        | 01        | 2.09        | 02        | 5 | 1 | 02 | 02 |    | Belanja Jasa  | 12.010.000         | 12.010.000         | 0        |  |  |
| 3        | 26        | 2.22.3.26.0.00.03.0000        | 01        | 2.09        | 02        | 5 | 1 | 02 | 02 | 01 | Belanja Jasa Kantor   | 12.010.000         | 12.010.000         | 0        |  |  |
| 3        | 26        | 2.22.3.26.0.00.03.0000        | 01        | 2.09        | 02        | 5 | 1 | 02 | 03 |    | Belanja Pemeliharaan  | 46.730.000         | 46.730.000         | 0        |  |  |
| 3        | 26        | 2.22.3.26.0.00.03.0000        | 01        | 2.09        | 02        | 5 | 1 | 02 | 03 | 02 | Belanja Pemeliharaan Peralatan dan Mesin  | 46.730.000         | 46.730.000         | 0        |  |  |
| 3        | 26        | 2.22.3.26.0.00.03.0000        | 01        | 2.09        | 05        |   |   |    |    |    | Pemeliharaan Mebel  | 4.300.000          | 4.300.000          | 0        |  |  |
| 3        | 26        | 2.22.3.26.0.00.03.0000        | 01        | 2.09        | 05        | 5 | 1 |    |    |    | BELANJA OPERASI   | 4.300.000          | 4.300.000          | 0        |  |  |
| 3        | 26        | 2.22.3.26.0.00.03.0000        | 01        | 2.09        | 05        | 5 | 1 | 02 |    |    | Belanja Barang dan Jasa   | 4.300.000          | 4.300.000          | 0        |  |  |
| 3        | 26        | 2.22.3.26.0.00.03.0000        | 01        | 2.09        | 05        | 5 | 1 | 02 | 03 |    | Belanja Pemeliharaan  | 4.300.000          | 4.300.000          | 0        |  |  |
| 3        | 26        | 2.22.3.26.0.00.03.0000        | 01        | 2.09        | 05        | 5 | 1 | 02 | 03 | 02 | Belanja Pemeliharaan Peralatan dan Mesin  | 4.300.000          | 4.300.000          | 0        |  |  |
| 3        | 26        | 2.22.3.26.0.00.03.0000        | 01        | 2.09        | 06        |   |   |    |    |    | Pemeliharaan Peralatan dan Mesin Lainnya  | 12.000.000         | 12.000.000         | 0        |  |  |
| 3        | 26        | 2.22.3.26.0.00.03.0000        | 01        | 2.09        | 06        | 5 | 1 |    |    |    | BELANJA OPERASI   | 12.000.000         | 12.000.000         | 0        |  |  |
| 3        | 26        | 2.22.3.26.0.00.03.0000        | 01        | 2.09        | 06        | 5 | 1 | 02 |    |    | Belanja Barang dan Jasa   | 12.000.000         | 12.000.000         | 0        |  |  |



|                                      |           |                               |           |             |           |          |   |    |    |    |  |                        |                         |                         |  |  |
|--------------------------------------|-----------|-------------------------------|-----------|-------------|-----------|----------|---|----|----|----|--|------------------------|-------------------------|-------------------------|--|--|
| 3                                    | 26        | 2.22.3.26.0.00.03.0000        | 01        | 2.09        | 06        | 5        | 1 | 02 | 03 |    | Belanja Pemeliharaan   | 12.000.000             | 12.000.000              | 0                       |  |  |
| 3                                    | 26        | 2.22.3.26.0.00.03.0000        | 01        | 2.09        | 06        | 5        | 1 | 02 | 03 | 02 | Belanja Pemeliharaan Peralatan dan Mesin                     | 12.000.000             | 12.000.000              | 0                       |  |  |
| 3                                    | 26        | 2.22.3.26.0.00.03.0000        | 01        | 2.09        | 09        |          |   |    |    |    | Pemeliharaan/Rehabilitasi Gedung Kantor dan Bangunan Lainnya | 24.000.000             | 24.000.000              | 0                       |  |  |
| 3                                    | 26        | 2.22.3.26.0.00.03.0000        | 01        | 2.09        | 09        | 5        | 1 |    |    |    | BELANJA OPERASI  | 24.000.000             | 24.000.000              | 0                       |  |  |
| 3                                    | 26        | 2.22.3.26.0.00.03.0000        | 01        | 2.09        | 09        | 5        | 1 | 02 |    |    | Belanja Barang dan Jasa                                      | 24.000.000             | 24.000.000              | 0                       |  |  |
| 3                                    | 26        | 2.22.3.26.0.00.03.0000        | 01        | 2.09        | 09        | 5        | 1 | 02 | 01 |    | Belanja Barang   | 14.400.000             | 14.400.000              | 0                       |  |  |
| 3                                    | 26        | 2.22.3.26.0.00.03.0000        | 01        | 2.09        | 09        | 5        | 1 | 02 | 01 | 01 | Belanja Barang Pakai Habis                                   | 14.400.000             | 14.400.000              | 0                       |  |  |
| 3                                    | 26        | 2.22.3.26.0.00.03.0000        | 01        | 2.09        | 09        | 5        | 1 | 02 | 02 |    | Belanja Jasa   | 9.600.000              | 9.600.000               | 0                       |  |  |
| 3                                    | 26        | 2.22.3.26.0.00.03.0000        | 01        | 2.09        | 09        | 5        | 1 | 02 | 02 | 01 | Belanja Jasa Kantor  | 9.600.000              | 9.600.000               | 0                       |  |  |
| <b>Jumlah Belanja</b>                |           |                               |           |             |           |          |   |    |    |    |  | <b>15.234.830.000</b>  | <b>35.234.830.000</b>   | <b>20.000.000.000</b>   |  |  |
| <b>Total Surplus/(Defisit)</b>       |           |                               |           |             |           |          |   |    |    |    |  | <b>(5.234.830.000)</b> | <b>(25.234.830.000)</b> | <b>(20.000.000.000)</b> |  |  |
| <b>0</b>                             | <b>00</b> | <b>2.22.3.26.0.00.03.0000</b> | <b>00</b> | <b>0.00</b> | <b>00</b> | <b>6</b> |   |    |    |    | <b>PEMBIAYAAN</b>  |                        |                         |                         |  |  |
| <b>Jumlah Penerimaan Pembiayaan</b>  |           |                               |           |             |           |          |   |    |    |    |  | <b>0</b>               | <b>0</b>                | <b>0</b>                |  |  |
| <b>Jumlah Penerimaan Pengeluaran</b> |           |                               |           |             |           |          |   |    |    |    |  | <b>0</b>               | <b>0</b>                | <b>0</b>                |  |  |





**KABUPATEN KEBUMEN**  
**PENJABARAN PERUBAHAN APBD MENURUT URUSAN PEMERINTAHAN DAERAH, ORGANISASI, PROGRAM, KEGIATAN, SUB KEGIATAN, KELOMPOK, JENIS, OBJEK, RINCIAN OBJEK, SUB RINCIAN OBJEK PENDAPATAN, BELANJA, DAN PEMBIAYAAN**  
**TAHUN ANGGARAN 2023**

Urusan Pemerintahan : 5.01 PERENCANAAN

Organisasi : 5.01.5.05.0.00.02 BADAN PERENCANAAN, PENELITIAN DAN PENGEMBANGAN DAERAH

| Kode Rekening |           |                               |           |             |           |          |   |    |    | Uraian   | Sebelum Perubahan                | Sesudah Perubahan    | Bertambah/(Berkurang) | Penjelasan | Keterangan |  |
|---------------|-----------|-------------------------------|-----------|-------------|-----------|----------|---|----|----|--|----------------------------------|----------------------|-----------------------|------------|------------|--|
|               |           |                               |           |             |           |          |   |    |    | <b>Jumlah Pendapatan</b>   | <b>0</b>                         | <b>0</b>             | <b>0</b>              |            |            |  |
| <b>0</b>      | <b>00</b> | <b>5.01.5.05.0.00.02.0000</b> | <b>00</b> | <b>0.00</b> | <b>00</b> | <b>5</b> |   |    |    | <b>BELANJA</b>   |                                  |                      |                       |            |            |  |
| <b>5</b>      | <b>01</b> | <b>5.01.5.05.0.00.02.0000</b> | <b>00</b> | <b>0.00</b> | <b>00</b> |          |   |    |    | <b>PERENCANAAN</b>   | <b>7.095.013.000</b>             | <b>7.095.013.000</b> | <b>0</b>              |            |            |  |
| <b>5</b>      | <b>01</b> | <b>5.01.5.05.0.00.02.0000</b> | <b>02</b> | <b>0.00</b> | <b>00</b> |          |   |    |    | <b>PROGRAM PERENCANAAN, PENGENDALIAN DAN EVALUASI PEMBANGUNAN DAERAH</b> | <b>987.937.000</b>               | <b>987.937.000</b>   | <b>0</b>              |            |            |  |
| <b>5</b>      | <b>01</b> | <b>5.01.5.05.0.00.02.0000</b> | <b>02</b> | <b>2.01</b> | <b>00</b> |          |   |    |    | <b>Penyusunan Perencanaan dan Pendanaan</b>                              | <b>643.309.000</b>               | <b>643.309.000</b>   | <b>0</b>              |            |            |  |
| 5             | 01        | 5.01.5.05.0.00.02.0000        | 02        | 2.01        | 05        |          |   |    |    | Pelaksanaan Musrenbang Kabupaten/Kota                                    | 269.624.000                      | 269.624.000          | 0                     |            |            |  |
| 5             | 01        | 5.01.5.05.0.00.02.0000        | 02        | 2.01        | 05        | 5        | 1 |    |    | BELANJA OPERASI  | 269.624.000                      | 269.624.000          | 0                     |            |            |  |
| 5             | 01        | 5.01.5.05.0.00.02.0000        | 02        | 2.01        | 05        | 5        | 1 | 02 |    | Belanja Barang dan Jasa  | 269.624.000                      | 269.624.000          | 0                     |            |            |  |
| 5             | 01        | 5.01.5.05.0.00.02.0000        | 02        | 2.01        | 05        | 5        | 1 | 02 | 01 | Belanja Barang   | 149.853.000                      | 149.853.000          | 0                     |            |            |  |
| 5             | 01        | 5.01.5.05.0.00.02.0000        | 02        | 2.01        | 05        | 5        | 1 | 02 | 01 | 01   | Belanja Barang Pakai Habis       | 149.853.000          | 149.853.000           | 0          |            |  |
| 5             | 01        | 5.01.5.05.0.00.02.0000        | 02        | 2.01        | 05        | 5        | 1 | 02 | 02 | Belanja Jasa   | 67.160.000                       | 67.160.000           | 0                     |            |            |  |
| 5             | 01        | 5.01.5.05.0.00.02.0000        | 02        | 2.01        | 05        | 5        | 1 | 02 | 02 | 01   | Belanja Jasa Kantor              | 18.450.000           | 18.450.000            | 0          |            |  |
| 5             | 01        | 5.01.5.05.0.00.02.0000        | 02        | 2.01        | 05        | 5        | 1 | 02 | 02 | 04   | Belanja Sewa Peralatan dan Mesin | 39.360.000           | 39.360.000            | 0          |            |  |
| 5             | 01        | 5.01.5.05.0.00.02.0000        | 02        | 2.01        | 05        | 5        | 1 | 02 | 02 | 05   | Belanja Sewa Gedung dan Bangunan | 9.350.000            | 9.350.000             | 0          |            |  |
| 5             | 01        | 5.01.5.05.0.00.02.0000        | 02        | 2.01        | 05        | 5        | 1 | 02 | 04 | Belanja Perjalanan Dinas   | 52.611.000                       | 52.611.000           | 0                     |            |            |  |

|          |           |                               |           |             |           |   |   |    |    |    |  |                    |                    |          |  |  |
|----------|-----------|-------------------------------|-----------|-------------|-----------|---|---|----|----|----|--|--------------------|--------------------|----------|--|--|
| 5        | 01        | 5.01.5.05.0.00.02.0000        | 02        | 2.01        | 05        | 5 | 1 | 02 | 04 | 01 | Belanja Perjalanan Dinas Dalam Negeri  | 52.611.000         | 52.611.000         | 0        |  |  |
| 5        | 01        | 5.01.5.05.0.00.02.0000        | 02        | 2.01        | 07        |   |   |    |    |    | Koordinasi Penyusunan dan Penetapan Dokumen Perencanaan Pembangunan Daerah Kabupaten/Kota    | 373.685.000        | 373.685.000        | 0        |  |  |
| 5        | 01        | 5.01.5.05.0.00.02.0000        | 02        | 2.01        | 07        | 5 | 1 |    |    |    | BELANJA OPERASI  | 373.685.000        | 373.685.000        | 0        |  |  |
| 5        | 01        | 5.01.5.05.0.00.02.0000        | 02        | 2.01        | 07        | 5 | 1 | 01 |    |    | Belanja Pegawai  | 3.220.000          | 3.220.000          | 0        |  |  |
| 5        | 01        | 5.01.5.05.0.00.02.0000        | 02        | 2.01        | 07        | 5 | 1 | 01 | 03 |    | Tambahan Penghasilan berdasarkan Pertimbangan Objektif Lainnya ASN                           | 3.220.000          | 3.220.000          | 0        |  |  |
| 5        | 01        | 5.01.5.05.0.00.02.0000        | 02        | 2.01        | 07        | 5 | 1 | 01 | 03 | 07 | Belanja Honorarium   | 3.220.000          | 3.220.000          | 0        |  |  |
| 5        | 01        | 5.01.5.05.0.00.02.0000        | 02        | 2.01        | 07        | 5 | 1 | 02 |    |    | Belanja Barang dan Jasa  | 370.465.000        | 370.465.000        | 0        |  |  |
| 5        | 01        | 5.01.5.05.0.00.02.0000        | 02        | 2.01        | 07        | 5 | 1 | 02 | 01 |    | Belanja Barang   | 127.379.000        | 127.379.000        | 0        |  |  |
| 5        | 01        | 5.01.5.05.0.00.02.0000        | 02        | 2.01        | 07        | 5 | 1 | 02 | 01 | 01 | Belanja Barang Pakai Habis   | 127.379.000        | 127.379.000        | 0        |  |  |
| 5        | 01        | 5.01.5.05.0.00.02.0000        | 02        | 2.01        | 07        | 5 | 1 | 02 | 02 |    | Belanja Jasa   | 218.120.000        | 218.120.000        | 0        |  |  |
| 5        | 01        | 5.01.5.05.0.00.02.0000        | 02        | 2.01        | 07        | 5 | 1 | 02 | 02 | 01 | Belanja Jasa Kantor  | 68.120.000         | 68.120.000         | 0        |  |  |
| 5        | 01        | 5.01.5.05.0.00.02.0000        | 02        | 2.01        | 07        | 5 | 1 | 02 | 02 | 09 | Belanja Jasa Konsultansi Non Konstruksi  | 150.000.000        | 150.000.000        | 0        |  |  |
| 5        | 01        | 5.01.5.05.0.00.02.0000        | 02        | 2.01        | 07        | 5 | 1 | 02 | 04 |    | Belanja Perjalanan Dinas   | 24.966.000         | 24.966.000         | 0        |  |  |
| 5        | 01        | 5.01.5.05.0.00.02.0000        | 02        | 2.01        | 07        | 5 | 1 | 02 | 04 | 01 | Belanja Perjalanan Dinas Dalam Negeri  | 24.966.000         | 24.966.000         | 0        |  |  |
| <b>5</b> | <b>01</b> | <b>5.01.5.05.0.00.02.0000</b> | <b>02</b> | <b>2.02</b> | <b>00</b> |   |   |    |    |    | <b>Analisis Data dan Informasi Pemerintahan Daerah Bidang Perencanaan Pembangunan Daerah</b> | <b>115.324.000</b> | <b>115.324.000</b> | <b>0</b> |  |  |
| 5        | 01        | 5.01.5.05.0.00.02.0000        | 02        | 2.02        | 01        |   |   |    |    |    | Analisis Data dan Informasi Perencanaan Pembangunan Daerah                                   | 115.324.000        | 115.324.000        | 0        |  |  |



|          |           |                               |           |             |           |   |   |    |    |    |  |  |                    |                    |          |  |  |
|----------|-----------|-------------------------------|-----------|-------------|-----------|---|---|----|----|----|--|--|--------------------|--------------------|----------|--|--|
| 5        | 01        | 5.01.5.05.0.00.02.0000        | 02        | 2.02        | 01        | 5 | 1 |    |    |    |  | BELANJA OPERASI  | 115.324.000        | 115.               | 0        |  |  |
| 5        | 01        | 5.01.5.05.0.00.02.0000        | 02        | 2.02        | 01        | 5 | 1 | 02 |    |    |  | Belanja Barang dan Jasa  | 115.324.000        | 115.324.000        | 0        |  |  |
| 5        | 01        | 5.01.5.05.0.00.02.0000        | 02        | 2.02        | 01        | 5 | 1 | 02 | 01 |    |  | Belanja Barang   | 79.024.000         | 79.024.000         | 0        |  |  |
| 5        | 01        | 5.01.5.05.0.00.02.0000        | 02        | 2.02        | 01        | 5 | 1 | 02 | 01 | 01 |  | Belanja Barang Pakai Habis   | 79.024.000         | 79.024.000         | 0        |  |  |
| 5        | 01        | 5.01.5.05.0.00.02.0000        | 02        | 2.02        | 01        | 5 | 1 | 02 | 02 |    |  | Belanja Jasa   | 27.560.000         | 27.560.000         | 0        |  |  |
| 5        | 01        | 5.01.5.05.0.00.02.0000        | 02        | 2.02        | 01        | 5 | 1 | 02 | 02 | 01 |  | Belanja Jasa Kantor  | 27.560.000         | 27.560.000         | 0        |  |  |
| 5        | 01        | 5.01.5.05.0.00.02.0000        | 02        | 2.02        | 01        | 5 | 1 | 02 | 04 |    |  | Belanja Perjalanan Dinas   | 8.740.000          | 8.740.000          | 0        |  |  |
| 5        | 01        | 5.01.5.05.0.00.02.0000        | 02        | 2.02        | 01        | 5 | 1 | 02 | 04 | 01 |  | Belanja Perjalanan Dinas Dalam Negeri  | 8.740.000          | 8.740.000          | 0        |  |  |
| <b>5</b> | <b>01</b> | <b>5.01.5.05.0.00.02.0000</b> | <b>02</b> | <b>2.03</b> | <b>00</b> |   |   |    |    |    |  | <b>Pengendalian, Evaluasi dan Pelaporan Bidang Perencanaan Pembangunan Daerah</b>        | <b>229.304.000</b> | <b>229.304.000</b> | <b>0</b> |  |  |
| 5        | 01        | 5.01.5.05.0.00.02.0000        | 02        | 2.03        | 01        |   |   |    |    |    |  | Koordinasi Pengendalian Perencanaan dan Pelaksanaan Pembangunan Daerah di Kabupaten/Kota | 229.304.000        | 229.304.000        | 0        |  |  |
| 5        | 01        | 5.01.5.05.0.00.02.0000        | 02        | 2.03        | 01        | 5 | 1 |    |    |    |  | BELANJA OPERASI  | 229.304.000        | 229.304.000        | 0        |  |  |
| 5        | 01        | 5.01.5.05.0.00.02.0000        | 02        | 2.03        | 01        | 5 | 1 | 02 |    |    |  | Belanja Barang dan Jasa  | 229.304.000        | 229.304.000        | 0        |  |  |
| 5        | 01        | 5.01.5.05.0.00.02.0000        | 02        | 2.03        | 01        | 5 | 1 | 02 | 01 |    |  | Belanja Barang   | 11.244.000         | 11.244.000         | 0        |  |  |
| 5        | 01        | 5.01.5.05.0.00.02.0000        | 02        | 2.03        | 01        | 5 | 1 | 02 | 01 | 01 |  | Belanja Barang Pakai Habis   | 11.244.000         | 11.244.000         | 0        |  |  |
| 5        | 01        | 5.01.5.05.0.00.02.0000        | 02        | 2.03        | 01        | 5 | 1 | 02 | 02 |    |  | Belanja Jasa   | 218.060.000        | 218.060.000        | 0        |  |  |
| 5        | 01        | 5.01.5.05.0.00.02.0000        | 02        | 2.03        | 01        | 5 | 1 | 02 | 02 | 01 |  | Belanja Jasa Kantor  | 18.060.000         | 18.060.000         | 0        |  |  |
| 5        | 01        | 5.01.5.05.0.00.02.0000        | 02        | 2.03        | 01        | 5 | 1 | 02 | 02 | 09 |  | Belanja Jasa Konsultansi Non Konstruksi  | 200.000.000        | 200.000.000        | 0        |  |  |
| <b>5</b> | <b>01</b> | <b>5.01.5.05.0.00.02.0000</b> | <b>03</b> | <b>0.00</b> | <b>00</b> |   |   |    |    |    |  | <b>PROGRAM KOORDINASI DAN SINKRONISASI PERENCANAAN PEMBANGUNAN DAERAH</b>                | <b>466.422.000</b> | <b>466.422.000</b> | <b>0</b> |  |  |
| <b>5</b> | <b>01</b> | <b>5.01.5.05.0.00.02.0000</b> | <b>03</b> | <b>2.01</b> | <b>00</b> |   |   |    |    |    |  | <b>Koordinasi Perencanaan Bidang Pemerintahan dan Pembangunan Manusia</b>                | <b>243.706.000</b> | <b>243.706.000</b> | <b>0</b> |  |  |





|   |    |                        |    |      |    |   |   |    |    |    |  |  |  |   |             |             |   |  |  |
|---|----|------------------------|----|------|----|---|---|----|----|----|--|--|--|---|-------------|-------------|---|--|--|
| 5 | 01 | 5.01.5.05.0.00.02.0000 | 03 | 2.01 | 01 |   |   |    |    |    |  |  |  | Koordinasi Penyusunan Dokumen Perencanaan Pembangunan Daerah Bidang Pemerintahan (RPJPD, RPJMD dan RKPD)        | 87.664.000  | 87.664.000  | 0 |  |  |
| 5 | 01 | 5.01.5.05.0.00.02.0000 | 03 | 2.01 | 01 | 5 | 1 |    |    |    |  |  |  | BELANJA OPERASI   | 87.664.000  | 87.664.000  | 0 |  |  |
| 5 | 01 | 5.01.5.05.0.00.02.0000 | 03 | 2.01 | 01 | 5 | 1 | 02 |    |    |  |  |  | Belanja Barang dan Jasa   | 87.664.000  | 87.664.000  | 0 |  |  |
| 5 | 01 | 5.01.5.05.0.00.02.0000 | 03 | 2.01 | 01 | 5 | 1 | 02 | 01 |    |  |  |  | Belanja Barang  | 30.461.000  | 30.461.000  | 0 |  |  |
| 5 | 01 | 5.01.5.05.0.00.02.0000 | 03 | 2.01 | 01 | 5 | 1 | 02 | 01 | 01 |  |  |  | Belanja Barang Pakai Habis  | 30.461.000  | 30.461.000  | 0 |  |  |
| 5 | 01 | 5.01.5.05.0.00.02.0000 | 03 | 2.01 | 01 | 5 | 1 | 02 | 02 |    |  |  |  | Belanja Jasa  | 45.720.000  | 45.720.000  | 0 |  |  |
| 5 | 01 | 5.01.5.05.0.00.02.0000 | 03 | 2.01 | 01 | 5 | 1 | 02 | 02 | 01 |  |  |  | Belanja Jasa Kantor   | 45.720.000  | 45.720.000  | 0 |  |  |
| 5 | 01 | 5.01.5.05.0.00.02.0000 | 03 | 2.01 | 01 | 5 | 1 | 02 | 04 |    |  |  |  | Belanja Perjalanan Dinas  | 11.483.000  | 11.483.000  | 0 |  |  |
| 5 | 01 | 5.01.5.05.0.00.02.0000 | 03 | 2.01 | 01 | 5 | 1 | 02 | 04 | 01 |  |  |  | Belanja Perjalanan Dinas Dalam Negeri   | 11.483.000  | 11.483.000  | 0 |  |  |
| 5 | 01 | 5.01.5.05.0.00.02.0000 | 03 | 2.01 | 05 |   |   |    |    |    |  |  |  | Koordinasi Penyusunan Dokumen Perencanaan Pembangunan Daerah Bidang Pembangunan Manusia (RPJPD, RPJMD dan RKPD) | 156.042.000 | 156.042.000 | 0 |  |  |
| 5 | 01 | 5.01.5.05.0.00.02.0000 | 03 | 2.01 | 05 | 5 | 1 |    |    |    |  |  |  | BELANJA OPERASI   | 156.042.000 | 156.042.000 | 0 |  |  |
| 5 | 01 | 5.01.5.05.0.00.02.0000 | 03 | 2.01 | 05 | 5 | 1 | 01 |    |    |  |  |  | Belanja Pegawai   | 2.420.000   | 2.420.000   | 0 |  |  |
| 5 | 01 | 5.01.5.05.0.00.02.0000 | 03 | 2.01 | 05 | 5 | 1 | 01 | 03 |    |  |  |  | Tambahan Penghasilan berdasarkan Pertimbangan Objektif Lainnya ASN  | 2.420.000   | 2.420.000   | 0 |  |  |
| 5 | 01 | 5.01.5.05.0.00.02.0000 | 03 | 2.01 | 05 | 5 | 1 | 01 | 03 | 07 |  |  |  | Belanja Honorarium  | 2.420.000   | 2.420.000   | 0 |  |  |
| 5 | 01 | 5.01.5.05.0.00.02.0000 | 03 | 2.01 | 05 | 5 | 1 | 02 |    |    |  |  |  | Belanja Barang dan Jasa   | 153.622.000 | 153.622.000 | 0 |  |  |
| 5 | 01 | 5.01.5.05.0.00.02.0000 | 03 | 2.01 | 05 | 5 | 1 | 02 | 01 |    |  |  |  | Belanja Barang  | 72.937.000  | 72.937.000  | 0 |  |  |
| 5 | 01 | 5.01.5.05.0.00.02.0000 | 03 | 2.01 | 05 | 5 | 1 | 02 | 01 | 01 |  |  |  | Belanja Barang Pakai Habis  | 72.937.000  | 72.937.000  | 0 |  |  |

|          |           |                               |           |             |           |   |   |    |    |    |  |                   |                   |          |  |  |
|----------|-----------|-------------------------------|-----------|-------------|-----------|---|---|----|----|----|--|-------------------|-------------------|----------|--|--|
| 5        | 01        | 5.01.5.05.0.00.02.0000        | 03        | 2.01        | 05        | 5 | 1 | 02 | 02 |    | Belanja Jasa   | 40.060.000        | 40.060.000        | 0        |  |  |
| 5        | 01        | 5.01.5.05.0.00.02.0000        | 03        | 2.01        | 05        | 5 | 1 | 02 | 02 | 01 | Belanja Jasa Kantor  | 40.060.000        | 40.060.000        | 0        |  |  |
| 5        | 01        | 5.01.5.05.0.00.02.0000        | 03        | 2.01        | 05        | 5 | 1 | 02 | 04 |    | Belanja Perjalanan Dinas   | 40.625.000        | 40.625.000        | 0        |  |  |
| 5        | 01        | 5.01.5.05.0.00.02.0000        | 03        | 2.01        | 05        | 5 | 1 | 02 | 04 | 01 | Belanja Perjalanan Dinas Dalam Negeri  | 40.625.000        | 40.625.000        | 0        |  |  |
| <b>5</b> | <b>01</b> | <b>5.01.5.05.0.00.02.0000</b> | <b>03</b> | <b>2.02</b> | <b>00</b> |   |   |    |    |    | <b>Koordinasi Perencanaan Bidang Perekonomian dan SDA (Sumber Daya Alam)</b>                             | <b>99.552.000</b> | <b>99.552.000</b> | <b>0</b> |  |  |
| 5        | 01        | 5.01.5.05.0.00.02.0000        | 03        | 2.02        | 01        |   |   |    |    |    | Koordinasi Penyusunan Dokumen Perencanaan Pembangunan Daerah Bidang Perekonomian (RPJPD, RPJMD dan RKPD) | 48.128.000        | 48.128.000        | 0        |  |  |
| 5        | 01        | 5.01.5.05.0.00.02.0000        | 03        | 2.02        | 01        | 5 | 1 |    |    |    | BELANJA OPERASI  | 48.128.000        | 48.128.000        | 0        |  |  |
| 5        | 01        | 5.01.5.05.0.00.02.0000        | 03        | 2.02        | 01        | 5 | 1 | 01 |    |    | Belanja Pegawai  | 2.420.000         | 2.420.000         | 0        |  |  |
| 5        | 01        | 5.01.5.05.0.00.02.0000        | 03        | 2.02        | 01        | 5 | 1 | 01 | 03 |    | Tambahan Penghasilan berdasarkan Pertimbangan Objektif Lainnya ASN                                       | 2.420.000         | 2.420.000         | 0        |  |  |
| 5        | 01        | 5.01.5.05.0.00.02.0000        | 03        | 2.02        | 01        | 5 | 1 | 01 | 03 | 07 | Belanja Honorarium   | 2.420.000         | 2.420.000         | 0        |  |  |
| 5        | 01        | 5.01.5.05.0.00.02.0000        | 03        | 2.02        | 01        | 5 | 1 | 02 |    |    | Belanja Barang dan Jasa  | 45.708.000        | 45.708.000        | 0        |  |  |
| 5        | 01        | 5.01.5.05.0.00.02.0000        | 03        | 2.02        | 01        | 5 | 1 | 02 | 01 |    | Belanja Barang   | 27.632.000        | 27.632.000        | 0        |  |  |
| 5        | 01        | 5.01.5.05.0.00.02.0000        | 03        | 2.02        | 01        | 5 | 1 | 02 | 01 | 01 | Belanja Barang Pakai Habis   | 27.632.000        | 27.632.000        | 0        |  |  |
| 5        | 01        | 5.01.5.05.0.00.02.0000        | 03        | 2.02        | 01        | 5 | 1 | 02 | 02 |    | Belanja Jasa   | 4.500.000         | 4.500.000         | 0        |  |  |
| 5        | 01        | 5.01.5.05.0.00.02.0000        | 03        | 2.02        | 01        | 5 | 1 | 02 | 02 | 01 | Belanja Jasa Kantor  | 4.500.000         | 4.500.000         | 0        |  |  |
| 5        | 01        | 5.01.5.05.0.00.02.0000        | 03        | 2.02        | 01        | 5 | 1 | 02 | 04 |    | Belanja Perjalanan Dinas   | 13.576.000        | 13.576.000        | 0        |  |  |
| 5        | 01        | 5.01.5.05.0.00.02.0000        | 03        | 2.02        | 01        | 5 | 1 | 02 | 04 | 01 | Belanja Perjalanan Dinas Dalam Negeri  | 13.576.000        | 13.576.000        | 0        |  |  |





|          |           |                               |           |             |           |   |   |    |    |    |  |   |                    |                    |          |  |  |
|----------|-----------|-------------------------------|-----------|-------------|-----------|---|---|----|----|----|--|---|--------------------|--------------------|----------|--|--|
| 5        | 01        | 5.01.5.05.0.00.02.0000        | 03        | 2.02        | 05        |   |   |    |    |    |  | Koordinasi Penyusunan Dokumen Perencanaan Pembangunan Daerah Bidang SDA (RPJPD, RPJMD dan RKPd)           | 51.424.000         | 51.424.000         | 0        |  |  |
| 5        | 01        | 5.01.5.05.0.00.02.0000        | 03        | 2.02        | 05        | 5 | 1 |    |    |    |  | BELANJA OPERASI   | 51.424.000         | 51.424.000         | 0        |  |  |
| 5        | 01        | 5.01.5.05.0.00.02.0000        | 03        | 2.02        | 05        | 5 | 1 | 02 |    |    |  | Belanja Barang dan Jasa   | 51.424.000         | 51.424.000         | 0        |  |  |
| 5        | 01        | 5.01.5.05.0.00.02.0000        | 03        | 2.02        | 05        | 5 | 1 | 02 | 01 |    |  | Belanja Barang  | 17.793.000         | 17.793.000         | 0        |  |  |
| 5        | 01        | 5.01.5.05.0.00.02.0000        | 03        | 2.02        | 05        | 5 | 1 | 02 | 01 | 01 |  | Belanja Barang Pakai Habis  | 17.793.000         | 17.793.000         | 0        |  |  |
| 5        | 01        | 5.01.5.05.0.00.02.0000        | 03        | 2.02        | 05        | 5 | 1 | 02 | 02 |    |  | Belanja Jasa  | 22.260.000         | 22.260.000         | 0        |  |  |
| 5        | 01        | 5.01.5.05.0.00.02.0000        | 03        | 2.02        | 05        | 5 | 1 | 02 | 02 | 01 |  | Belanja Jasa Kantor   | 22.260.000         | 22.260.000         | 0        |  |  |
| 5        | 01        | 5.01.5.05.0.00.02.0000        | 03        | 2.02        | 05        | 5 | 1 | 02 | 04 |    |  | Belanja Perjalanan Dinas  | 11.371.000         | 11.371.000         | 0        |  |  |
| 5        | 01        | 5.01.5.05.0.00.02.0000        | 03        | 2.02        | 05        | 5 | 1 | 02 | 04 | 01 |  | Belanja Perjalanan Dinas Dalam Negeri   | 11.371.000         | 11.371.000         | 0        |  |  |
| <b>5</b> | <b>01</b> | <b>5.01.5.05.0.00.02.0000</b> | <b>03</b> | <b>2.03</b> | <b>00</b> |   |   |    |    |    |  | <b>Koordinasi Perencanaan Bidang Infrastruktur dan Kewilayahan</b>  | <b>123.164.000</b> | <b>123.164.000</b> | <b>0</b> |  |  |
| 5        | 01        | 5.01.5.05.0.00.02.0000        | 03        | 2.03        | 01        |   |   |    |    |    |  | Koordinasi Penyusunan Dokumen Perencanaan Pembangunan Daerah Bidang Infrastruktur (RPJPD, RPJMD dan RKPd) | 123.164.000        | 123.164.000        | 0        |  |  |
| 5        | 01        | 5.01.5.05.0.00.02.0000        | 03        | 2.03        | 01        | 5 | 1 |    |    |    |  | BELANJA OPERASI   | 123.164.000        | 123.164.000        | 0        |  |  |
| 5        | 01        | 5.01.5.05.0.00.02.0000        | 03        | 2.03        | 01        | 5 | 1 | 01 |    |    |  | Belanja Pegawai   | 2.420.000          | 2.420.000          | 0        |  |  |
| 5        | 01        | 5.01.5.05.0.00.02.0000        | 03        | 2.03        | 01        | 5 | 1 | 01 | 03 |    |  | Tambahan Penghasilan berdasarkan Pertimbangan Objektif Lainnya ASN  | 2.420.000          | 2.420.000          | 0        |  |  |
| 5        | 01        | 5.01.5.05.0.00.02.0000        | 03        | 2.03        | 01        | 5 | 1 | 01 | 03 | 07 |  | Belanja Honorarium  | 2.420.000          | 2.420.000          | 0        |  |  |
| 5        | 01        | 5.01.5.05.0.00.02.0000        | 03        | 2.03        | 01        | 5 | 1 | 02 |    |    |  | Belanja Barang dan Jasa   | 120.744.000        | 120.744.000        | 0        |  |  |
| 5        | 01        | 5.01.5.05.0.00.02.0000        | 03        | 2.03        | 01        | 5 | 1 | 02 | 01 |    |  | Belanja Barang  | 41.052.000         | 41.052.000         | 0        |  |  |

|          |           |                               |           |             |           |   |   |    |    |    |   |                      |                      |          |  |  |
|----------|-----------|-------------------------------|-----------|-------------|-----------|---|---|----|----|----|---|----------------------|----------------------|----------|--|--|
| 5        | 01        | 5.01.5.05.0.00.02.0000        | 03        | 2.03        | 01        | 5 | 1 | 02 | 01 | 01 | Belanja Barang<br>Pakai Habis   | 41.052.000           | 41.052.000           | 0        |  |  |
| 5        | 01        | 5.01.5.05.0.00.02.0000        | 03        | 2.03        | 01        | 5 | 1 | 02 | 02 |    | Belanja Jasa  | 41.220.000           | 41.220.000           | 0        |  |  |
| 5        | 01        | 5.01.5.05.0.00.02.0000        | 03        | 2.03        | 01        | 5 | 1 | 02 | 02 | 01 | Belanja Jasa<br>Kantor  | 41.220.000           | 41.220.000           | 0        |  |  |
| 5        | 01        | 5.01.5.05.0.00.02.0000        | 03        | 2.03        | 01        | 5 | 1 | 02 | 04 |    | Belanja Perjalanan<br>Dinas   | 38.472.000           | 38.472.000           | 0        |  |  |
| 5        | 01        | 5.01.5.05.0.00.02.0000        | 03        | 2.03        | 01        | 5 | 1 | 02 | 04 | 01 | Belanja<br>Perjalanan Dinas<br>Dalam Negeri                                       | 38.472.000           | 38.472.000           | 0        |  |  |
| <b>5</b> | <b>01</b> | <b>5.01.5.05.0.00.02.0000</b> | <b>01</b> | <b>0.00</b> | <b>00</b> |   |   |    |    |    | <b>PROGRAM PENUNJANG<br/>URUSAN PEMERINTAHAN<br/>DAERAH KABUPATEN/KOTA</b>        | <b>5.640.654.000</b> | <b>5.640.654.000</b> | <b>0</b> |  |  |
| <b>5</b> | <b>01</b> | <b>5.01.5.05.0.00.02.0000</b> | <b>01</b> | <b>2.01</b> | <b>00</b> |   |   |    |    |    | <b>Perencanaan, Penganggaran,<br/>dan Evaluasi Kinerja<br/>Perangkat Daerah</b>   | <b>37.906.000</b>    | <b>37.906.000</b>    | <b>0</b> |  |  |
| 5        | 01        | 5.01.5.05.0.00.02.0000        | 01        | 2.01        | 01        |   |   |    |    |    | Penyusunan Dokumen<br>Perencanaan Perangkat<br>Daerah                             | 30.000.000           | 30.000.000           | 0        |  |  |
| 5        | 01        | 5.01.5.05.0.00.02.0000        | 01        | 2.01        | 01        | 5 | 1 |    |    |    | BELANJA OPERASI   | 30.000.000           | 30.000.000           | 0        |  |  |
| 5        | 01        | 5.01.5.05.0.00.02.0000        | 01        | 2.01        | 01        | 5 | 1 | 01 |    |    | Belanja Pegawai   | 2.020.000            | 2.020.000            | 0        |  |  |
| 5        | 01        | 5.01.5.05.0.00.02.0000        | 01        | 2.01        | 01        | 5 | 1 | 01 | 03 |    | Tambahan<br>Penghasilan<br>berdasarkan<br>Pertimbangan<br>Objektif Lainnya<br>ASN | 2.020.000            | 2.020.000            | 0        |  |  |
| 5        | 01        | 5.01.5.05.0.00.02.0000        | 01        | 2.01        | 01        | 5 | 1 | 01 | 03 | 07 | Belanja<br>Honorarium   | 2.020.000            | 2.020.000            | 0        |  |  |
| 5        | 01        | 5.01.5.05.0.00.02.0000        | 01        | 2.01        | 01        | 5 | 1 | 02 |    |    | Belanja Barang dan<br>Jasa  | 27.980.000           | 27.980.000           | 0        |  |  |
| 5        | 01        | 5.01.5.05.0.00.02.0000        | 01        | 2.01        | 01        | 5 | 1 | 02 | 01 |    | Belanja Barang  | 6.420.000            | 6.420.000            | 0        |  |  |
| 5        | 01        | 5.01.5.05.0.00.02.0000        | 01        | 2.01        | 01        | 5 | 1 | 02 | 01 | 01 | Belanja Barang<br>Pakai Habis   | 6.420.000            | 6.420.000            | 0        |  |  |
| 5        | 01        | 5.01.5.05.0.00.02.0000        | 01        | 2.01        | 01        | 5 | 1 | 02 | 02 |    | Belanja Jasa  | 20.810.000           | 20.810.000           | 0        |  |  |
| 5        | 01        | 5.01.5.05.0.00.02.0000        | 01        | 2.01        | 01        | 5 | 1 | 02 | 02 | 01 | Belanja Jasa<br>Kantor  | 20.810.000           | 20.810.000           | 0        |  |  |
| 5        | 01        | 5.01.5.05.0.00.02.0000        | 01        | 2.01        | 01        | 5 | 1 | 02 | 04 |    | Belanja Perjalanan<br>Dinas   | 750.000              | 750.000              | 0        |  |  |





|          |           |                               |           |             |           |   |   |    |    |    |   |                      |                      |          |  |  |
|----------|-----------|-------------------------------|-----------|-------------|-----------|---|---|----|----|----|---|----------------------|----------------------|----------|--|--|
| 5        | 01        | 5.01.5.05.0.00.02.0000        | 01        | 2.01        | 01        | 5 | 1 | 02 | 04 | 01 | Belanja Perjalanan Dinas Dalam Negeri         | 750.000              | 750.000              | 0        |  |  |
| 5        | 01        | 5.01.5.05.0.00.02.0000        | 01        | 2.01        | 07        |   |   |    |    |    | Evaluasi Kinerja Perangkat Daerah             | 7.906.000            | 7.906.000            | 0        |  |  |
| 5        | 01        | 5.01.5.05.0.00.02.0000        | 01        | 2.01        | 07        | 5 | 1 |    |    |    | BELANJA OPERASI                               | 7.906.000            | 7.906.000            | 0        |  |  |
| 5        | 01        | 5.01.5.05.0.00.02.0000        | 01        | 2.01        | 07        | 5 | 1 | 02 |    |    | Belanja Barang dan Jasa                       | 7.906.000            | 7.906.000            | 0        |  |  |
| 5        | 01        | 5.01.5.05.0.00.02.0000        | 01        | 2.01        | 07        | 5 | 1 | 02 | 01 |    | Belanja Barang                                | 7.906.000            | 7.906.000            | 0        |  |  |
| 5        | 01        | 5.01.5.05.0.00.02.0000        | 01        | 2.01        | 07        | 5 | 1 | 02 | 01 | 01 | Belanja Barang Pakai Habis                    | 7.906.000            | 7.906.000            | 0        |  |  |
| <b>5</b> | <b>01</b> | <b>5.01.5.05.0.00.02.0000</b> | <b>01</b> | <b>2.02</b> | <b>00</b> |   |   |    |    |    | <b>Administrasi Keuangan Perangkat Daerah</b> | <b>4.799.766.000</b> | <b>4.799.766.000</b> | <b>0</b> |  |  |
| 5        | 01        | 5.01.5.05.0.00.02.0000        | 01        | 2.02        | 01        |   |   |    |    |    | Penyediaan Gaji dan Tunjangan ASN             | 4.775.622.000        | 4.775.622.000        | 0        |  |  |
| 5        | 01        | 5.01.5.05.0.00.02.0000        | 01        | 2.02        | 01        | 5 | 1 |    |    |    | BELANJA OPERASI                               | 4.775.622.000        | 4.775.622.000        | 0        |  |  |
| 5        | 01        | 5.01.5.05.0.00.02.0000        | 01        | 2.02        | 01        | 5 | 1 | 01 |    |    | Belanja Pegawai                               | 4.775.622.000        | 4.775.622.000        | 0        |  |  |
| 5        | 01        | 5.01.5.05.0.00.02.0000        | 01        | 2.02        | 01        | 5 | 1 | 01 | 01 |    | Belanja Gaji dan Tunjangan ASN                | 2.583.293.000        | 2.583.293.000        | 0        |  |  |
| 5        | 01        | 5.01.5.05.0.00.02.0000        | 01        | 2.02        | 01        | 5 | 1 | 01 | 01 | 01 | Belanja Gaji Pokok ASN                        | 1.780.460.000        | 1.780.460.000        | 0        |  |  |
| 5        | 01        | 5.01.5.05.0.00.02.0000        | 01        | 2.02        | 01        | 5 | 1 | 01 | 01 | 02 | Belanja Tunjangan Keluarga ASN                | 182.122.000          | 182.059.000          | (63.000) |  |  |
| 5        | 01        | 5.01.5.05.0.00.02.0000        | 01        | 2.02        | 01        | 5 | 1 | 01 | 01 | 03 | Belanja Tunjangan Jabatan ASN                 | 118.890.000          | 118.890.000          | 0        |  |  |
| 5        | 01        | 5.01.5.05.0.00.02.0000        | 01        | 2.02        | 01        | 5 | 1 | 01 | 01 | 04 | Belanja Tunjangan Fungsional ASN              | 147.272.000          | 147.272.000          | 0        |  |  |
| 5        | 01        | 5.01.5.05.0.00.02.0000        | 01        | 2.02        | 01        | 5 | 1 | 01 | 01 | 05 | Belanja Tunjangan Fungsional Umum ASN         | 39.704.000           | 39.704.000           | 0        |  |  |
| 5        | 01        | 5.01.5.05.0.00.02.0000        | 01        | 2.02        | 01        | 5 | 1 | 01 | 01 | 06 | Belanja Tunjangan Beras ASN                   | 111.569.000          | 111.569.000          | 0        |  |  |
| 5        | 01        | 5.01.5.05.0.00.02.0000        | 01        | 2.02        | 01        | 5 | 1 | 01 | 01 | 07 | Belanja Tunjangan                             | 8.063.000            | 8.063.000            | 0        |  |  |





|   |    |                        |    |      |    |   |   |    |    |    |  |   |               |               |        |  |                          |  |  |  |  |  |  |
|---|----|------------------------|----|------|----|---|---|----|----|----|--|---|---------------|---------------|--------|--|--------------------------|--|--|--|--|--|--|
|   |    |                        |    |      |    |   |   |    |    |    |  |   |               |               |        |  | PPh/Tunjangan Khusus ASN |  |  |  |  |  |  |
| 5 | 01 | 5.01.5.05.0.00.02.0000 | 01 | 2.02 | 01 | 5 | 1 | 01 | 01 | 08 |  | Belanja Pembulatan Gaji ASN                                       | 28.000        | 91.000        | 63.000 |  |                          |  |  |  |  |  |  |
| 5 | 01 | 5.01.5.05.0.00.02.0000 | 01 | 2.02 | 01 | 5 | 1 | 01 | 01 | 09 |  | Belanja Iuran Jaminan Kesehatan ASN                               | 178.219.000   | 178.219.000   | 0      |  |                          |  |  |  |  |  |  |
| 5 | 01 | 5.01.5.05.0.00.02.0000 | 01 | 2.02 | 01 | 5 | 1 | 01 | 01 | 10 |  | Belanja Iuran Jaminan Kecelakaan Kerja ASN                        | 4.329.000     | 4.329.000     | 0      |  |                          |  |  |  |  |  |  |
| 5 | 01 | 5.01.5.05.0.00.02.0000 | 01 | 2.02 | 01 | 5 | 1 | 01 | 01 | 11 |  | Belanja Iuran Jaminan Kematian ASN                                | 12.637.000    | 12.637.000    | 0      |  |                          |  |  |  |  |  |  |
| 5 | 01 | 5.01.5.05.0.00.02.0000 | 01 | 2.02 | 01 | 5 | 1 | 01 | 02 |    |  | Belanja Tambahan Penghasilan ASN                                  | 2.192.329.000 | 2.192.329.000 | 0      |  |                          |  |  |  |  |  |  |
| 5 | 01 | 5.01.5.05.0.00.02.0000 | 01 | 2.02 | 01 | 5 | 1 | 01 | 02 | 01 |  | Tambahan Penghasilan berdasarkan beban kerja ASN                  | 2.192.329.000 | 2.192.329.000 | 0      |  |                          |  |  |  |  |  |  |
| 5 | 01 | 5.01.5.05.0.00.02.0000 | 01 | 2.02 | 03 |   |   |    |    |    |  | Pelaksanaan Penatausahaan dan Pengujian/Verifikasi Keuangan SKPD  | 24.144.000    | 24.144.000    | 0      |  |                          |  |  |  |  |  |  |
| 5 | 01 | 5.01.5.05.0.00.02.0000 | 01 | 2.02 | 03 | 5 | 1 |    |    |    |  | BELANJA OPERASI   | 24.144.000    | 24.144.000    | 0      |  |                          |  |  |  |  |  |  |
| 5 | 01 | 5.01.5.05.0.00.02.0000 | 01 | 2.02 | 03 | 5 | 1 | 01 |    |    |  | Belanja Pegawai   | 15.600.000    | 15.600.000    | 0      |  |                          |  |  |  |  |  |  |
| 5 | 01 | 5.01.5.05.0.00.02.0000 | 01 | 2.02 | 03 | 5 | 1 | 01 | 03 |    |  | Tambahan Penghasilan berdasarkan pertimbangan objekif lainnya ASN | 15.600.000    | 15.600.000    | 0      |  |                          |  |  |  |  |  |  |
| 5 | 01 | 5.01.5.05.0.00.02.0000 | 01 | 2.02 | 03 | 5 | 1 | 01 | 03 | 07 |  | Belanja Honorarium  | 13.500.000    | 13.500.000    | 0      |  |                          |  |  |  |  |  |  |
| 5 | 01 | 5.01.5.05.0.00.02.0000 | 01 | 2.02 | 03 | 5 | 1 | 01 | 03 | 08 |  | Belanja Jasa Pengelolaan BMD                                      | 2.100.000     | 2.100.000     | 0      |  |                          |  |  |  |  |  |  |
| 5 | 01 | 5.01.5.05.0.00.02.0000 | 01 | 2.02 | 03 | 5 | 1 | 02 |    |    |  | Belanja Barang dan Jasa   | 8.544.000     | 8.544.000     | 0      |  |                          |  |  |  |  |  |  |
| 5 | 01 | 5.01.5.05.0.00.02.0000 | 01 | 2.02 | 03 | 5 | 1 | 02 | 01 |    |  | Belanja Barang  | 1.384.000     | 1.384.000     | 0      |  |                          |  |  |  |  |  |  |

|          |           |                               |           |             |           |   |   |    |    |    |  |                    |                    |          |  |  |
|----------|-----------|-------------------------------|-----------|-------------|-----------|---|---|----|----|----|--|--------------------|--------------------|----------|--|--|
| 5        | 01        | 5.01.5.05.0.00.02.0000        | 01        | 2.02        | 03        | 5 | 1 | 02 | 01 | 01 | Belanja Barang<br>Pakai Habis  | 1.384.000          | 1.                 | 0        |  |  |
| 5        | 01        | 5.01.5.05.0.00.02.0000        | 01        | 2.02        | 03        | 5 | 1 | 02 | 02 |    | Belanja Jasa   | 7.160.000          | 7.160.000          | 0        |  |  |
| 5        | 01        | 5.01.5.05.0.00.02.0000        | 01        | 2.02        | 03        | 5 | 1 | 02 | 02 | 01 | Belanja Jasa<br>Kantor   | 5.460.000          | 5.460.000          | 0        |  |  |
| 5        | 01        | 5.01.5.05.0.00.02.0000        | 01        | 2.02        | 03        | 5 | 1 | 02 | 02 | 02 | Belanja luran<br>Jaminan/Asuransi                                      | 1.700.000          | 1.700.000          | 0        |  |  |
| <b>5</b> | <b>01</b> | <b>5.01.5.05.0.00.02.0000</b> | <b>01</b> | <b>2.05</b> | <b>00</b> |   |   |    |    |    | <b>Administrasi Kepegawaian<br/>Perangkat Daerah</b>                   | <b>50.000.000</b>  | <b>50.000.000</b>  | <b>0</b> |  |  |
| 5        | 01        | 5.01.5.05.0.00.02.0000        | 01        | 2.05        | 09        |   |   |    |    |    | Pendidikan dan Pelatihan<br>Pegawai Berdasarkan Tugas<br>dan Fungsi    | 50.000.000         | 50.000.000         | 0        |  |  |
| 5        | 01        | 5.01.5.05.0.00.02.0000        | 01        | 2.05        | 09        | 5 | 1 |    |    |    | BELANJA OPERASI  | 50.000.000         | 50.000.000         | 0        |  |  |
| 5        | 01        | 5.01.5.05.0.00.02.0000        | 01        | 2.05        | 09        | 5 | 1 | 02 |    |    | Belanja Barang dan<br>Jasa   | 50.000.000         | 50.000.000         | 0        |  |  |
| 5        | 01        | 5.01.5.05.0.00.02.0000        | 01        | 2.05        | 09        | 5 | 1 | 02 | 01 |    | Belanja Barang   | 13.160.000         | 13.160.000         | 0        |  |  |
| 5        | 01        | 5.01.5.05.0.00.02.0000        | 01        | 2.05        | 09        | 5 | 1 | 02 | 01 | 01 | Belanja Barang<br>Pakai Habis  | 13.160.000         | 13.160.000         | 0        |  |  |
| 5        | 01        | 5.01.5.05.0.00.02.0000        | 01        | 2.05        | 09        | 5 | 1 | 02 | 02 |    | Belanja Jasa   | 36.840.000         | 36.840.000         | 0        |  |  |
| 5        | 01        | 5.01.5.05.0.00.02.0000        | 01        | 2.05        | 09        | 5 | 1 | 02 | 02 | 01 | Belanja Jasa<br>Kantor   | 7.300.000          | 7.300.000          | 0        |  |  |
| 5        | 01        | 5.01.5.05.0.00.02.0000        | 01        | 2.05        | 09        | 5 | 1 | 02 | 02 | 04 | Belanja Sewa<br>Peralatan dan<br>Mesin                                 | 9.500.000          | 9.500.000          | 0        |  |  |
| 5        | 01        | 5.01.5.05.0.00.02.0000        | 01        | 2.05        | 09        | 5 | 1 | 02 | 02 | 05 | Belanja Sewa<br>Gedung dan<br>Bangunan                                 | 20.040.000         | 20.040.000         | 0        |  |  |
| <b>5</b> | <b>01</b> | <b>5.01.5.05.0.00.02.0000</b> | <b>01</b> | <b>2.06</b> | <b>00</b> |   |   |    |    |    | <b>Administrasi Umum<br/>Perangkat Daerah</b>                          | <b>393.540.000</b> | <b>393.540.000</b> | <b>0</b> |  |  |
| 5        | 01        | 5.01.5.05.0.00.02.0000        | 01        | 2.06        | 01        |   |   |    |    |    | Penyediaan Komponen<br>Instalasi Listrik/Penerangan<br>Bangunan Kantor | 6.400.000          | 6.400.000          | 0        |  |  |
| 5        | 01        | 5.01.5.05.0.00.02.0000        | 01        | 2.06        | 01        | 5 | 1 |    |    |    | BELANJA OPERASI  | 6.400.000          | 6.400.000          | 0        |  |  |
| 5        | 01        | 5.01.5.05.0.00.02.0000        | 01        | 2.06        | 01        | 5 | 1 | 02 |    |    | Belanja Barang dan<br>Jasa   | 6.400.000          | 6.400.000          | 0        |  |  |
| 5        | 01        | 5.01.5.05.0.00.02.0000        | 01        | 2.06        | 01        | 5 | 1 | 02 | 01 |    | Belanja Barang   | 6.400.000          | 6.400.000          | 0        |  |  |
| 5        | 01        | 5.01.5.05.0.00.02.0000        | 01        | 2.06        | 01        | 5 | 1 | 02 | 01 | 01 | Belanja Barang<br>Pakai Habis  | 6.400.000          | 6.400.000          | 0        |  |  |



|   |    |                        |    |      |    |   |   |    |    |    |  |             |             |   |  |  |
|---|----|------------------------|----|------|----|---|---|----|----|----|--|-------------|-------------|---|--|--|
| 5 | 01 | 5.01.5.05.0.00.02.0000 | 01 | 2.06 | 04 |   |   |    |    |    | Penyediaan Bahan Logistik Kantor                         | 114.000.000 | 114.000.000 | 0 |  |  |
| 5 | 01 | 5.01.5.05.0.00.02.0000 | 01 | 2.06 | 04 | 5 | 1 |    |    |    | BELANJA OPERASI  | 114.000.000 | 114.000.000 | 0 |  |  |
| 5 | 01 | 5.01.5.05.0.00.02.0000 | 01 | 2.06 | 04 | 5 | 1 | 02 |    |    | Belanja Barang dan Jasa                                  | 114.000.000 | 114.000.000 | 0 |  |  |
| 5 | 01 | 5.01.5.05.0.00.02.0000 | 01 | 2.06 | 04 | 5 | 1 | 02 | 01 |    | Belanja Barang   | 114.000.000 | 114.000.000 | 0 |  |  |
| 5 | 01 | 5.01.5.05.0.00.02.0000 | 01 | 2.06 | 04 | 5 | 1 | 02 | 01 | 01 | Belanja Barang Pakai Habis                               | 114.000.000 | 114.000.000 | 0 |  |  |
| 5 | 01 | 5.01.5.05.0.00.02.0000 | 01 | 2.06 | 05 |   |   |    |    |    | Penyediaan Barang Cetak dan Penggandaan                  | 124.340.000 | 124.340.000 | 0 |  |  |
| 5 | 01 | 5.01.5.05.0.00.02.0000 | 01 | 2.06 | 05 | 5 | 1 |    |    |    | BELANJA OPERASI  | 124.340.000 | 124.340.000 | 0 |  |  |
| 5 | 01 | 5.01.5.05.0.00.02.0000 | 01 | 2.06 | 05 | 5 | 1 | 02 |    |    | Belanja Barang dan Jasa                                  | 124.340.000 | 124.340.000 | 0 |  |  |
| 5 | 01 | 5.01.5.05.0.00.02.0000 | 01 | 2.06 | 05 | 5 | 1 | 02 | 01 |    | Belanja Barang   | 124.340.000 | 124.340.000 | 0 |  |  |
| 5 | 01 | 5.01.5.05.0.00.02.0000 | 01 | 2.06 | 05 | 5 | 1 | 02 | 01 | 01 | Belanja Barang Pakai Habis                               | 124.340.000 | 124.340.000 | 0 |  |  |
| 5 | 01 | 5.01.5.05.0.00.02.0000 | 01 | 2.06 | 06 |   |   |    |    |    | Penyediaan Bahan Bacaan dan Peraturan Perundang-undangan | 4.800.000   | 4.800.000   | 0 |  |  |
| 5 | 01 | 5.01.5.05.0.00.02.0000 | 01 | 2.06 | 06 | 5 | 1 |    |    |    | BELANJA OPERASI  | 4.800.000   | 4.800.000   | 0 |  |  |
| 5 | 01 | 5.01.5.05.0.00.02.0000 | 01 | 2.06 | 06 | 5 | 1 | 02 |    |    | Belanja Barang dan Jasa                                  | 4.800.000   | 4.800.000   | 0 |  |  |
| 5 | 01 | 5.01.5.05.0.00.02.0000 | 01 | 2.06 | 06 | 5 | 1 | 02 | 02 |    | Belanja Jasa   | 4.800.000   | 4.800.000   | 0 |  |  |
| 5 | 01 | 5.01.5.05.0.00.02.0000 | 01 | 2.06 | 06 | 5 | 1 | 02 | 02 | 01 | Belanja Jasa Kantor                                      | 4.800.000   | 4.800.000   | 0 |  |  |
| 5 | 01 | 5.01.5.05.0.00.02.0000 | 01 | 2.06 | 07 |   |   |    |    |    | Penyediaan Bahan/Material                                | 20.000.000  | 20.000.000  | 0 |  |  |
| 5 | 01 | 5.01.5.05.0.00.02.0000 | 01 | 2.06 | 07 | 5 | 1 |    |    |    | BELANJA OPERASI  | 20.000.000  | 20.000.000  | 0 |  |  |
| 5 | 01 | 5.01.5.05.0.00.02.0000 | 01 | 2.06 | 07 | 5 | 1 | 02 |    |    | Belanja Barang dan Jasa                                  | 20.000.000  | 20.000.000  | 0 |  |  |
| 5 | 01 | 5.01.5.05.0.00.02.0000 | 01 | 2.06 | 07 | 5 | 1 | 02 | 01 |    | Belanja Barang   | 20.000.000  | 20.000.000  | 0 |  |  |
| 5 | 01 | 5.01.5.05.0.00.02.0000 | 01 | 2.06 | 07 | 5 | 1 | 02 | 01 | 01 | Belanja Barang Pakai Habis                               | 20.000.000  | 20.000.000  | 0 |  |  |
| 5 | 01 | 5.01.5.05.0.00.02.0000 | 01 | 2.06 | 09 |   |   |    |    |    | Penyelenggaraan Rapat Koordinasi dan Konsultasi SKPD     | 120.000.000 | 120.000.000 | 0 |  |  |
| 5 | 01 | 5.01.5.05.0.00.02.0000 | 01 | 2.06 | 09 | 5 | 1 |    |    |    | BELANJA OPERASI  | 120.000.000 | 120.000.000 | 0 |  |  |
| 5 | 01 | 5.01.5.05.0.00.02.0000 | 01 | 2.06 | 09 | 5 | 1 | 02 |    |    | Belanja Barang dan Jasa                                  | 120.000.000 | 120.000.000 | 0 |  |  |



|          |           |                               |           |             |           |   |   |    |    |    |   |                   |                   |          |  |  |
|----------|-----------|-------------------------------|-----------|-------------|-----------|---|---|----|----|----|---|-------------------|-------------------|----------|--|--|
| 5        | 01        | 5.01.5.05.0.00.02.0000        | 01        | 2.06        | 09        | 5 | 1 | 02 | 04 |    | Belanja Perjalanan Dinas  | 120.000.000       | 120.000.000       | 0        |  |  |
| 5        | 01        | 5.01.5.05.0.00.02.0000        | 01        | 2.06        | 09        | 5 | 1 | 02 | 04 | 01 | Belanja Perjalanan Dinas Dalam Negeri                                   | 120.000.000       | 120.000.000       | 0        |  |  |
| 5        | 01        | 5.01.5.05.0.00.02.0000        | 01        | 2.06        | 10        |   |   |    |    |    | Penatausahaan Arsip Dinamis pada SKPD                                   | 4.000.000         | 4.000.000         | 0        |  |  |
| 5        | 01        | 5.01.5.05.0.00.02.0000        | 01        | 2.06        | 10        | 5 | 1 |    |    |    | BELANJA OPERASI   | 1.905.000         | 1.905.000         | 0        |  |  |
| 5        | 01        | 5.01.5.05.0.00.02.0000        | 01        | 2.06        | 10        | 5 | 1 | 02 |    |    | Belanja Barang dan Jasa   | 1.905.000         | 1.905.000         | 0        |  |  |
| 5        | 01        | 5.01.5.05.0.00.02.0000        | 01        | 2.06        | 10        | 5 | 1 | 02 | 01 |    | Belanja Barang  | 1.105.000         | 1.105.000         | 0        |  |  |
| 5        | 01        | 5.01.5.05.0.00.02.0000        | 01        | 2.06        | 10        | 5 | 1 | 02 | 01 | 01 | Belanja Barang Pakai Habis  | 1.105.000         | 1.105.000         | 0        |  |  |
| 5        | 01        | 5.01.5.05.0.00.02.0000        | 01        | 2.06        | 10        | 5 | 1 | 02 | 02 |    | Belanja Jasa  | 800.000           | 800.000           | 0        |  |  |
| 5        | 01        | 5.01.5.05.0.00.02.0000        | 01        | 2.06        | 10        | 5 | 1 | 02 | 02 | 01 | Belanja Jasa Kantor   | 800.000           | 800.000           | 0        |  |  |
| 5        | 01        | 5.01.5.05.0.00.02.0000        | 01        | 2.06        | 10        | 5 | 2 |    |    |    | BELANJA MODAL   | 2.095.000         | 2.095.000         | 0        |  |  |
| 5        | 01        | 5.01.5.05.0.00.02.0000        | 01        | 2.06        | 10        | 5 | 2 | 02 |    |    | Belanja Modal Peralatan dan Mesin                                       | 2.095.000         | 2.095.000         | 0        |  |  |
| 5        | 01        | 5.01.5.05.0.00.02.0000        | 01        | 2.06        | 10        | 5 | 2 | 02 | 05 |    | Belanja Modal Alat Kantor dan Rumah Tangga                              | 2.095.000         | 2.095.000         | 0        |  |  |
| 5        | 01        | 5.01.5.05.0.00.02.0000        | 01        | 2.06        | 10        | 5 | 2 | 02 | 05 | 01 | Belanja Modal Alat Kantor   | 2.095.000         | 2.095.000         | 0        |  |  |
| <b>5</b> | <b>01</b> | <b>5.01.5.05.0.00.02.0000</b> | <b>01</b> | <b>2.07</b> | <b>00</b> |   |   |    |    |    | <b>Pengadaan Barang Milik Daerah Penunjang Urusan Pemerintah Daerah</b> | <b>58.950.000</b> | <b>58.950.000</b> | <b>0</b> |  |  |
| 5        | 01        | 5.01.5.05.0.00.02.0000        | 01        | 2.07        | 06        |   |   |    |    |    | Pengadaan Peralatan dan Mesin Lainnya                                   | 58.950.000        | 58.950.000        | 0        |  |  |
| 5        | 01        | 5.01.5.05.0.00.02.0000        | 01        | 2.07        | 06        | 5 | 1 |    |    |    | BELANJA OPERASI   | 340.000           | 340.000           | 0        |  |  |
| 5        | 01        | 5.01.5.05.0.00.02.0000        | 01        | 2.07        | 06        | 5 | 1 | 01 |    |    | Belanja Pegawai   | 340.000           | 340.000           | 0        |  |  |
| 5        | 01        | 5.01.5.05.0.00.02.0000        | 01        | 2.07        | 06        | 5 | 1 | 01 | 03 |    | Tambahan Penghasilan berdasarkan Pertimbangan Objektif Lainnya ASN      | 340.000           | 340.000           | 0        |  |  |
| 5        | 01        | 5.01.5.05.0.00.02.0000        | 01        | 2.07        | 06        | 5 | 1 | 01 | 03 | 07 | Belanja Honorarium  | 340.000           | 340.000           | 0        |  |  |



|          |           |                               |           |             |           |   |   |    |    |    |  |   |                    |                    |          |  |  |
|----------|-----------|-------------------------------|-----------|-------------|-----------|---|---|----|----|----|--|---|--------------------|--------------------|----------|--|--|
| 5        | 01        | 5.01.5.05.0.00.02.0000        | 01        | 2.07        | 06        | 5 | 2 |    |    |    |  | BELANJA MODAL   | 58.610.000         | 58.610.000         | 0        |  |  |
| 5        | 01        | 5.01.5.05.0.00.02.0000        | 01        | 2.07        | 06        | 5 | 2 | 02 |    |    |  | Belanja Modal Peralatan dan Mesin                           | 58.610.000         | 58.610.000         | 0        |  |  |
| 5        | 01        | 5.01.5.05.0.00.02.0000        | 01        | 2.07        | 06        | 5 | 2 | 02 | 05 |    |  | Belanja Modal Alat Kantor dan Rumah Tangga                  | 2.514.200          | 2.514.200          | 0        |  |  |
| 5        | 01        | 5.01.5.05.0.00.02.0000        | 01        | 2.07        | 06        | 5 | 2 | 02 | 05 | 02 |  | Belanja Modal Alat Rumah Tangga                             | 2.514.200          | 2.514.200          | 0        |  |  |
| 5        | 01        | 5.01.5.05.0.00.02.0000        | 01        | 2.07        | 06        | 5 | 2 | 02 | 10 |    |  | Belanja Modal Komputer                                      | 56.095.800         | 56.095.800         | 0        |  |  |
| 5        | 01        | 5.01.5.05.0.00.02.0000        | 01        | 2.07        | 06        | 5 | 2 | 02 | 10 | 01 |  | Belanja Modal Komputer Unit                                 | 38.625.000         | 38.625.000         | 0        |  |  |
| 5        | 01        | 5.01.5.05.0.00.02.0000        | 01        | 2.07        | 06        | 5 | 2 | 02 | 10 | 02 |  | Belanja Modal Peralatan Komputer                            | 17.470.800         | 17.470.800         | 0        |  |  |
| <b>5</b> | <b>01</b> | <b>5.01.5.05.0.00.02.0000</b> | <b>01</b> | <b>2.08</b> | <b>00</b> |   |   |    |    |    |  | <b>Penyediaan Jasa Penunjang Urusan Pemerintahan Daerah</b> | <b>149.992.000</b> | <b>149.992.000</b> | <b>0</b> |  |  |
| 5        | 01        | 5.01.5.05.0.00.02.0000        | 01        | 2.08        | 01        |   |   |    |    |    |  | Penyediaan Jasa Surat Menyurat                              | 3.000.000          | 3.000.000          | 0        |  |  |
| 5        | 01        | 5.01.5.05.0.00.02.0000        | 01        | 2.08        | 01        | 5 | 1 |    |    |    |  | BELANJA OPERASI   | 3.000.000          | 3.000.000          | 0        |  |  |
| 5        | 01        | 5.01.5.05.0.00.02.0000        | 01        | 2.08        | 01        | 5 | 1 | 02 |    |    |  | Belanja Barang dan Jasa                                     | 3.000.000          | 3.000.000          | 0        |  |  |
| 5        | 01        | 5.01.5.05.0.00.02.0000        | 01        | 2.08        | 01        | 5 | 1 | 02 | 01 |    |  | Belanja Barang  | 1.100.000          | 1.100.000          | 0        |  |  |
| 5        | 01        | 5.01.5.05.0.00.02.0000        | 01        | 2.08        | 01        | 5 | 1 | 02 | 01 | 01 |  | Belanja Barang Pakai Habis                                  | 1.100.000          | 1.100.000          | 0        |  |  |
| 5        | 01        | 5.01.5.05.0.00.02.0000        | 01        | 2.08        | 01        | 5 | 1 | 02 | 02 |    |  | Belanja Jasa  | 1.900.000          | 1.900.000          | 0        |  |  |
| 5        | 01        | 5.01.5.05.0.00.02.0000        | 01        | 2.08        | 01        | 5 | 1 | 02 | 02 | 01 |  | Belanja Jasa Kantor   | 1.900.000          | 1.900.000          | 0        |  |  |
| 5        | 01        | 5.01.5.05.0.00.02.0000        | 01        | 2.08        | 02        |   |   |    |    |    |  | Penyediaan Jasa Komunikasi, Sumber Daya Air dan Listrik     | 85.000.000         | 85.000.000         | 0        |  |  |
| 5        | 01        | 5.01.5.05.0.00.02.0000        | 01        | 2.08        | 02        | 5 | 1 |    |    |    |  | BELANJA OPERASI   | 85.000.000         | 85.000.000         | 0        |  |  |
| 5        | 01        | 5.01.5.05.0.00.02.0000        | 01        | 2.08        | 02        | 5 | 1 | 02 |    |    |  | Belanja Barang dan Jasa                                     | 85.000.000         | 85.000.000         | 0        |  |  |
| 5        | 01        | 5.01.5.05.0.00.02.0000        | 01        | 2.08        | 02        | 5 | 1 | 02 | 02 |    |  | Belanja Jasa  | 85.000.000         | 85.000.000         | 0        |  |  |
| 5        | 01        | 5.01.5.05.0.00.02.0000        | 01        | 2.08        | 02        | 5 | 1 | 02 | 02 | 01 |  | Belanja Jasa Kantor   | 85.000.000         | 85.000.000         | 0        |  |  |
| 5        | 01        | 5.01.5.05.0.00.02.0000        | 01        | 2.08        | 04        |   |   |    |    |    |  | Penyediaan Jasa Pelayanan Umum Kantor                       | 61.992.000         | 61.992.000         | 0        |  |  |



|          |           |                               |           |             |           |   |   |    |    |    |  |   |                    |                    |          |  |  |
|----------|-----------|-------------------------------|-----------|-------------|-----------|---|---|----|----|----|--|---|--------------------|--------------------|----------|--|--|
| 5        | 01        | 5.01.5.05.0.00.02.0000        | 01        | 2.08        | 04        | 5 | 1 |    |    |    |  | BELANJA OPERASI   | 61.992.000         | 61.992.000         | 0        |  |  |
| 5        | 01        | 5.01.5.05.0.00.02.0000        | 01        | 2.08        | 04        | 5 | 1 | 02 |    |    |  | Belanja Barang dan Jasa   | 61.992.000         | 61.992.000         | 0        |  |  |
| 5        | 01        | 5.01.5.05.0.00.02.0000        | 01        | 2.08        | 04        | 5 | 1 | 02 | 01 |    |  | Belanja Barang  | 13.704.000         | 13.704.000         | 0        |  |  |
| 5        | 01        | 5.01.5.05.0.00.02.0000        | 01        | 2.08        | 04        | 5 | 1 | 02 | 01 | 01 |  | Belanja Barang Pakai Habis  | 13.704.000         | 13.704.000         | 0        |  |  |
| 5        | 01        | 5.01.5.05.0.00.02.0000        | 01        | 2.08        | 04        | 5 | 1 | 02 | 02 |    |  | Belanja Jasa  | 48.288.000         | 48.288.000         | 0        |  |  |
| 5        | 01        | 5.01.5.05.0.00.02.0000        | 01        | 2.08        | 04        | 5 | 1 | 02 | 02 | 01 |  | Belanja Jasa Kantor   | 48.288.000         | 48.288.000         | 0        |  |  |
| <b>5</b> | <b>01</b> | <b>5.01.5.05.0.00.02.0000</b> | <b>01</b> | <b>2.09</b> | <b>00</b> |   |   |    |    |    |  | <b>Pemeliharaan Barang Milik Daerah Penunjang Urusan Pemerintahan Daerah</b>  | <b>150.500.000</b> | <b>150.500.000</b> | <b>0</b> |  |  |
| 5        | 01        | 5.01.5.05.0.00.02.0000        | 01        | 2.09        | 01        |   |   |    |    |    |  | Penyediaan Jasa Pemeliharaan, Biaya Pemeliharaan, dan Pajak Kendaraan Perorangan Dinas atau Kendaraan Dinas Jabatan | 102.500.000        | 102.500.000        | 0        |  |  |
| 5        | 01        | 5.01.5.05.0.00.02.0000        | 01        | 2.09        | 01        | 5 | 1 |    |    |    |  | BELANJA OPERASI   | 102.500.000        | 102.500.000        | 0        |  |  |
| 5        | 01        | 5.01.5.05.0.00.02.0000        | 01        | 2.09        | 01        | 5 | 1 | 02 |    |    |  | Belanja Barang dan Jasa   | 102.500.000        | 102.500.000        | 0        |  |  |
| 5        | 01        | 5.01.5.05.0.00.02.0000        | 01        | 2.09        | 01        | 5 | 1 | 02 | 01 |    |  | Belanja Barang  | 77.500.000         | 77.500.000         | 0        |  |  |
| 5        | 01        | 5.01.5.05.0.00.02.0000        | 01        | 2.09        | 01        | 5 | 1 | 02 | 01 | 01 |  | Belanja Barang Pakai Habis  | 77.500.000         | 77.500.000         | 0        |  |  |
| 5        | 01        | 5.01.5.05.0.00.02.0000        | 01        | 2.09        | 01        | 5 | 1 | 02 | 02 |    |  | Belanja Jasa  | 10.000.000         | 10.000.000         | 0        |  |  |
| 5        | 01        | 5.01.5.05.0.00.02.0000        | 01        | 2.09        | 01        | 5 | 1 | 02 | 02 | 01 |  | Belanja Jasa Kantor   | 10.000.000         | 10.000.000         | 0        |  |  |
| 5        | 01        | 5.01.5.05.0.00.02.0000        | 01        | 2.09        | 01        | 5 | 1 | 02 | 03 |    |  | Belanja Pemeliharaan  | 15.000.000         | 15.000.000         | 0        |  |  |
| 5        | 01        | 5.01.5.05.0.00.02.0000        | 01        | 2.09        | 01        | 5 | 1 | 02 | 03 | 02 |  | Belanja Pemeliharaan Peralatan dan Mesin  | 15.000.000         | 15.000.000         | 0        |  |  |
| 5        | 01        | 5.01.5.05.0.00.02.0000        | 01        | 2.09        | 06        |   |   |    |    |    |  | Pemeliharaan Peralatan dan Mesin Lainnya  | 32.000.000         | 32.000.000         | 0        |  |  |
| 5        | 01        | 5.01.5.05.0.00.02.0000        | 01        | 2.09        | 06        | 5 | 1 |    |    |    |  | BELANJA OPERASI   | 32.000.000         | 32.000.000         | 0        |  |  |
| 5        | 01        | 5.01.5.05.0.00.02.0000        | 01        | 2.09        | 06        | 5 | 1 | 02 |    |    |  | Belanja Barang dan Jasa   | 32.000.000         | 32.000.000         | 0        |  |  |



|   |    |                        |    |      |    |   |   |    |    |    |   |                    |                    |          |  |  |
|---|----|------------------------|----|------|----|---|---|----|----|----|---|--------------------|--------------------|----------|--|--|
| 5 | 01 | 5.01.5.05.0.00.02.0000 | 01 | 2.09 | 06 | 5 | 1 | 02 | 03 |    | Belanja Pemeliharaan  | 32.000.000         | 32.000.000         | 0        |  |  |
| 5 | 01 | 5.01.5.05.0.00.02.0000 | 01 | 2.09 | 06 | 5 | 1 | 02 | 03 | 02 | Belanja Pemeliharaan Peralatan dan Mesin  | 32.000.000         | 32.000.000         | 0        |  |  |
| 5 | 01 | 5.01.5.05.0.00.02.0000 | 01 | 2.09 | 09 |   |   |    |    |    | Pemeliharaan/Rehabilitasi Gedung Kantor dan Bangunan Lainnya                                    | 16.000.000         | 16.000.000         | 0        |  |  |
| 5 | 01 | 5.01.5.05.0.00.02.0000 | 01 | 2.09 | 09 | 5 | 1 |    |    |    | BELANJA OPERASI   | 16.000.000         | 16.000.000         | 0        |  |  |
| 5 | 01 | 5.01.5.05.0.00.02.0000 | 01 | 2.09 | 09 | 5 | 1 | 02 |    |    | Belanja Barang dan Jasa   | 16.000.000         | 16.000.000         | 0        |  |  |
| 5 | 01 | 5.01.5.05.0.00.02.0000 | 01 | 2.09 | 09 | 5 | 1 | 02 | 03 |    | Belanja Pemeliharaan  | 16.000.000         | 16.000.000         | 0        |  |  |
| 5 | 01 | 5.01.5.05.0.00.02.0000 | 01 | 2.09 | 09 | 5 | 1 | 02 | 03 | 03 | Belanja Pemeliharaan Gedung dan Bangunan  | 16.000.000         | 16.000.000         | 0        |  |  |
| 5 | 05 | 5.01.5.05.0.00.02.0000 | 00 | 0.00 | 00 |   |   |    |    |    | <b>PENELITIAN DAN PENGEMBANGAN</b>  | <b>468.865.000</b> | <b>468.865.000</b> | <b>0</b> |  |  |
| 5 | 05 | 5.01.5.05.0.00.02.0000 | 02 | 0.00 | 00 |   |   |    |    |    | <b>PROGRAM PENELITIAN DAN PENGEMBANGAN DAERAH</b>   | <b>468.865.000</b> | <b>468.865.000</b> | <b>0</b> |  |  |
| 5 | 05 | 5.01.5.05.0.00.02.0000 | 02 | 2.01 | 00 |   |   |    |    |    | <b>Penelitian dan Pengembangan Bidang Penyelenggaraan Pemerintahan dan Pengkajian Peraturan</b> | <b>311.647.000</b> | <b>311.647.000</b> | <b>0</b> |  |  |
| 5 | 05 | 5.01.5.05.0.00.02.0000 | 02 | 2.01 | 02 |   |   |    |    |    | Fasilitasi, Pelaksanaan dan Evaluasi Penelitian dan Pengembangan Bidang Pemerintahan Umum       | 311.647.000        | 311.647.000        | 0        |  |  |
| 5 | 05 | 5.01.5.05.0.00.02.0000 | 02 | 2.01 | 02 | 5 | 1 |    |    |    | BELANJA OPERASI   | 311.647.000        | 311.647.000        | 0        |  |  |
| 5 | 05 | 5.01.5.05.0.00.02.0000 | 02 | 2.01 | 02 | 5 | 1 | 01 |    |    | Belanja Pegawai   | 2.820.000          | 2.820.000          | 0        |  |  |
| 5 | 05 | 5.01.5.05.0.00.02.0000 | 02 | 2.01 | 02 | 5 | 1 | 01 | 03 |    | Tambahan Penghasilan berdasarkan Pertimbangan Objektif Lainnya ASN                              | 2.820.000          | 2.820.000          | 0        |  |  |
| 5 | 05 | 5.01.5.05.0.00.02.0000 | 02 | 2.01 | 02 | 5 | 1 | 01 | 03 | 07 | Belanja Honorarium  | 2.820.000          | 2.820.000          | 0        |  |  |





|          |           |                               |           |             |           |   |   |    |    |    |  |                    |                    |          |  |  |
|----------|-----------|-------------------------------|-----------|-------------|-----------|---|---|----|----|----|--|--------------------|--------------------|----------|--|--|
| 5        | 05        | 5.01.5.05.0.00.02.0000        | 02        | 2.01        | 02        | 5 | 1 | 02 |    |    | Belanja Barang dan Jasa  | 308.827.000        | 308.827.000        | 0        |  |  |
| 5        | 05        | 5.01.5.05.0.00.02.0000        | 02        | 2.01        | 02        | 5 | 1 | 02 | 01 |    | Belanja Barang   | 90.985.000         | 90.985.000         | 0        |  |  |
| 5        | 05        | 5.01.5.05.0.00.02.0000        | 02        | 2.01        | 02        | 5 | 1 | 02 | 01 | 01 | Belanja Barang Pakai Habis   | 90.985.000         | 90.985.000         | 0        |  |  |
| 5        | 05        | 5.01.5.05.0.00.02.0000        | 02        | 2.01        | 02        | 5 | 1 | 02 | 02 |    | Belanja Jasa   | 196.560.000        | 196.560.000        | 0        |  |  |
| 5        | 05        | 5.01.5.05.0.00.02.0000        | 02        | 2.01        | 02        | 5 | 1 | 02 | 02 | 01 | Belanja Jasa Kantor  | 178.060.000        | 178.060.000        | 0        |  |  |
| 5        | 05        | 5.01.5.05.0.00.02.0000        | 02        | 2.01        | 02        | 5 | 1 | 02 | 02 | 04 | Belanja Sewa Peralatan dan Mesin   | 18.500.000         | 18.500.000         | 0        |  |  |
| 5        | 05        | 5.01.5.05.0.00.02.0000        | 02        | 2.01        | 02        | 5 | 1 | 02 | 04 |    | Belanja Perjalanan Dinas   | 21.282.000         | 21.282.000         | 0        |  |  |
| 5        | 05        | 5.01.5.05.0.00.02.0000        | 02        | 2.01        | 02        | 5 | 1 | 02 | 04 | 01 | Belanja Perjalanan Dinas Dalam Negeri                                      | 21.282.000         | 21.282.000         | 0        |  |  |
| <b>5</b> | <b>05</b> | <b>5.01.5.05.0.00.02.0000</b> | <b>02</b> | <b>2.04</b> | <b>00</b> |   |   |    |    |    | <b>Pengembangan Inovasi dan Teknologi</b>                                  | <b>157.218.000</b> | <b>157.218.000</b> | <b>0</b> |  |  |
| 5        | 05        | 5.01.5.05.0.00.02.0000        | 02        | 2.04        | 01        |   |   |    |    |    | Penelitian, Pengembangan, dan Perekayasaan di Bidang Teknologi dan Inovasi | 157.218.000        | 157.218.000        | 0        |  |  |
| 5        | 05        | 5.01.5.05.0.00.02.0000        | 02        | 2.04        | 01        | 5 | 1 |    |    |    | BELANJA OPERASI  | 157.218.000        | 157.218.000        | 0        |  |  |
| 5        | 05        | 5.01.5.05.0.00.02.0000        | 02        | 2.04        | 01        | 5 | 1 | 01 |    |    | Belanja Pegawai  | 2.420.000          | 2.420.000          | 0        |  |  |
| 5        | 05        | 5.01.5.05.0.00.02.0000        | 02        | 2.04        | 01        | 5 | 1 | 01 | 03 |    | Tambahan Penghasilan berdasarkan Pertimbangan Objektif Lainnya ASN         | 2.420.000          | 2.420.000          | 0        |  |  |
| 5        | 05        | 5.01.5.05.0.00.02.0000        | 02        | 2.04        | 01        | 5 | 1 | 01 | 03 | 07 | Belanja Honorarium   | 2.420.000          | 2.420.000          | 0        |  |  |
| 5        | 05        | 5.01.5.05.0.00.02.0000        | 02        | 2.04        | 01        | 5 | 1 | 02 |    |    | Belanja Barang dan Jasa  | 154.798.000        | 154.798.000        | 0        |  |  |
| 5        | 05        | 5.01.5.05.0.00.02.0000        | 02        | 2.04        | 01        | 5 | 1 | 02 | 01 |    | Belanja Barang   | 57.239.000         | 57.239.000         | 0        |  |  |
| 5        | 05        | 5.01.5.05.0.00.02.0000        | 02        | 2.04        | 01        | 5 | 1 | 02 | 01 | 01 | Belanja Barang Pakai Habis   | 57.239.000         | 57.239.000         | 0        |  |  |
| 5        | 05        | 5.01.5.05.0.00.02.0000        | 02        | 2.04        | 01        | 5 | 1 | 02 | 02 |    | Belanja Jasa   | 72.470.000         | 72.470.000         | 0        |  |  |
| 5        | 05        | 5.01.5.05.0.00.02.0000        | 02        | 2.04        | 01        | 5 | 1 | 02 | 02 | 01 | Belanja Jasa Kantor  | 31.410.000         | 31.410.000         | 0        |  |  |



|                                      |           |                               |           |             |           |          |   |    |    |    |  |                        |                        |          |  |  |
|--------------------------------------|-----------|-------------------------------|-----------|-------------|-----------|----------|---|----|----|----|--|------------------------|------------------------|----------|--|--|
| 5                                    | 05        | 5.01.5.05.0.00.02.0000        | 02        | 2.04        | 01        | 5        | 1 | 02 | 02 | 04 | Belanja Sewa Peralatan dan Mesin   | 38.060.000             | 38.060.000             | 0        |  |  |
| 5                                    | 05        | 5.01.5.05.0.00.02.0000        | 02        | 2.04        | 01        | 5        | 1 | 02 | 02 | 09 | Belanja Jasa Konsultansi Non Konstruksi  | 3.000.000              | 3.000.000              | 0        |  |  |
| 5                                    | 05        | 5.01.5.05.0.00.02.0000        | 02        | 2.04        | 01        | 5        | 1 | 02 | 04 |    | Belanja Perjalanan Dinas   | 16.089.000             | 16.089.000             | 0        |  |  |
| 5                                    | 05        | 5.01.5.05.0.00.02.0000        | 02        | 2.04        | 01        | 5        | 1 | 02 | 04 | 01 | Belanja Perjalanan Dinas Dalam Negeri  | 16.089.000             | 16.089.000             | 0        |  |  |
| 5                                    | 05        | 5.01.5.05.0.00.02.0000        | 02        | 2.04        | 01        | 5        | 1 | 02 | 05 |    | Belanja Uang dan/atau Jasa untuk Diberikan kepada Pihak Ketiga/Pihak Lain/Masyarakat | 9.000.000              | 9.000.000              | 0        |  |  |
| 5                                    | 05        | 5.01.5.05.0.00.02.0000        | 02        | 2.04        | 01        | 5        | 1 | 02 | 05 | 01 | Belanja Uang yang Diberikan kepada Pihak Ketiga/Pihak Lain/Masyarakat                | 9.000.000              | 9.000.000              | 0        |  |  |
| <b>Jumlah Belanja</b>                |           |                               |           |             |           |          |   |    |    |    |  | <b>7.563.878.000</b>   | <b>7.563.878.000</b>   | <b>0</b> |  |  |
| <b>Total Surplus/(Defisit)</b>       |           |                               |           |             |           |          |   |    |    |    |  | <b>(7.563.878.000)</b> | <b>(7.563.878.000)</b> | <b>0</b> |  |  |
| <b>0</b>                             | <b>00</b> | <b>5.01.5.05.0.00.02.0000</b> | <b>00</b> | <b>0.00</b> | <b>00</b> | <b>6</b> |   |    |    |    | <b>PEMBIAYAAN</b>  |                        |                        |          |  |  |
| <b>Jumlah Penerimaan Pembiayaan</b>  |           |                               |           |             |           |          |   |    |    |    |  | <b>0</b>               | <b>0</b>               | <b>0</b> |  |  |
| <b>Jumlah Penerimaan Pengeluaran</b> |           |                               |           |             |           |          |   |    |    |    |  | <b>0</b>               | <b>0</b>               | <b>0</b> |  |  |






**KABUPATEN KEBUMEN**  
**PENJABARAN PERUBAHAN APBD MENURUT URUSAN PEMERINTAHAN DAERAH, ORGANISASI, PROGRAM, KEGIATAN, SUB KEGIATAN, KELOMPOK, JENIS, OBJEK, RINCIAN OBJEK, SUB RINCIAN OBJEK PENDAPATAN, BELANJA, DAN PEMBIAYAAN**  
**TAHUN ANGGARAN 2023**

Urusan Pemerintahan : 5.02 KEUANGAN


Organisasi : 5.02.0.00.0.00.04 BADAN PENGELOLAAN KEUANGAN DAN PENDAPATAN DAERAH

| Kode Rekening |    |                        |    |      |    |   |   |    |    | Uraian                              | Sebelum Perubahan   | Sesudah Perubahan      | Bertambah/(Berkurang) | Penjelasan | Keterangan |  |
|---------------|----|------------------------|----|------|----|---|---|----|----|-------------------------------------|---|------------------------|-----------------------|------------|------------|--|
| 5             | 02 | 5.02.0.00.0.00.04.0000 | 00 | 0.00 | 00 | 4 |   |    |    | <b>PENDAPATAN DAERAH</b>            |   |                        |                       |            |            |  |
| 5             | 02 | 5.02.0.00.0.00.04.0000 | 00 | 0.00 | 00 | 4 | 1 |    |    | <b>PENDAPATAN ASLI DAERAH (PAD)</b> | <b>156.294.348.000</b>  | <b>156.294.348.000</b> | <b>0</b>              |            |            |  |
| 5             | 02 | 5.02.0.00.0.00.04.0000 | 00 | 0.00 | 00 | 4 | 1 | 01 |    | Pajak Daerah                        | 124.170.200.000   | 124.170.200.000        | 0                     |            |            |  |
| 5             | 02 | 5.02.0.00.0.00.04.0000 | 00 | 0.00 | 00 | 4 | 1 | 01 | 06 | Pajak Hotel                         | 2.000.000.000   | 2.000.000.000          | 0                     |            |            |  |
| 5             | 02 | 5.02.0.00.0.00.04.0000 | 00 | 0.00 | 00 | 4 | 1 | 01 | 06 | 01                                  | Pajak Hotel   | 1.950.000.000          | 1.950.000.000         | 0          |            |  |
| 5             | 02 | 5.02.0.00.0.00.04.0000 | 00 | 0.00 | 00 | 4 | 1 | 01 | 06 | 07                                  | Pajak Rumah Penginapan dan Sejenisnya   | 50.000.000             | 50.000.000            | 0          |            |  |
| 5             | 02 | 5.02.0.00.0.00.04.0000 | 00 | 0.00 | 00 | 4 | 1 | 01 | 07 | Pajak Restoran                      | 8.500.000.000   | 8.500.000.000          | 0                     |            |            |  |
| 5             | 02 | 5.02.0.00.0.00.04.0000 | 00 | 0.00 | 00 | 4 | 1 | 01 | 07 | 02                                  | Pajak Rumah Makan dan Sejenisnya  | 1.000.000.000          | 1.000.000.000         | 0          |            |  |
| 5             | 02 | 5.02.0.00.0.00.04.0000 | 00 | 0.00 | 00 | 4 | 1 | 01 | 07 | 07                                  | Pajak Jasa Boga/Katering dan Sejenisnya   | 7.500.000.000          | 7.500.000.000         | 0          |            |  |
| 5             | 02 | 5.02.0.00.0.00.04.0000 | 00 | 0.00 | 00 | 4 | 1 | 01 | 08 | Pajak Hiburan                       | 500.000.000   | 500.000.000            | 0                     |            |            |  |
| 5             | 02 | 5.02.0.00.0.00.04.0000 | 00 | 0.00 | 00 | 4 | 1 | 01 | 08 | 01                                  | Pajak Tontonan Film   | 100.000.000            | 100.000.000           | 0          |            |  |
| 5             | 02 | 5.02.0.00.0.00.04.0000 | 00 | 0.00 | 00 | 4 | 1 | 01 | 08 | 05                                  | Pajak Diskotik, Karaoke, Klub Malam, dan Sejenisnya                             | 225.000.000            | 225.000.000           | 0          |            |  |
| 5             | 02 | 5.02.0.00.0.00.04.0000 | 00 | 0.00 | 00 | 4 | 1 | 01 | 08 | 08                                  | Pajak Pacuan Kuda, Kendaraan Bermotor, dan Permainan Ketangkasan                | 150.000.000            | 150.000.000           | 0          |            |  |
| 5             | 02 | 5.02.0.00.0.00.04.0000 | 00 | 0.00 | 00 | 4 | 1 | 01 | 08 | 09                                  | Pajak Panti Pijat, Refleksi, Mandi Uap/Spa dan Pusat Kebugaran (Fitness Center) | 20.000.000             | 20.000.000            | 0          |            |  |
| 5             | 02 | 5.02.0.00.0.00.04.0000 | 00 | 0.00 | 00 | 4 | 1 | 01 | 08 | 10                                  | Pajak Pertandingan Olahraga   | 5.000.000              | 5.000.000             | 0          |            |  |
| 5             | 02 | 5.02.0.00.0.00.04.0000 | 00 | 0.00 | 00 | 4 | 1 | 01 | 09 | Pajak Reklame                       | 1.800.000.000   | 1.800.000.000          | 0                     |            |            |  |

|   |    |                        |    |      |    |   |   |    |    |    |   |                |  |   |  |  |
|---|----|------------------------|----|------|----|---|---|----|----|----|---|----------------|--|---|--|--|
| 5 | 02 | 5.02.0.00.0.00.04.0000 | 00 | 0.00 | 00 | 4 | 1 | 01 | 09 | 01 | Pajak Reklame Papan/Billboard/Videotron/Megatron        | 1.225.000.000  |  1.225.000.000 | 0 |  |  |
| 5 | 02 | 5.02.0.00.0.00.04.0000 | 00 | 0.00 | 00 | 4 | 1 | 01 | 09 | 02 | Pajak Reklame Kain                                      | 575.000.000    | 575.000.000  | 0 |  |  |
| 5 | 02 | 5.02.0.00.0.00.04.0000 | 00 | 0.00 | 00 | 4 | 1 | 01 | 10 |    | Pajak Penerangan Jalan                                  | 40.200.000.000 | 40.200.000.000   | 0 |  |  |
| 5 | 02 | 5.02.0.00.0.00.04.0000 | 00 | 0.00 | 00 | 4 | 1 | 01 | 10 | 02 | Pajak Penerangan Jalan Sumber Lain                      | 40.200.000.000 | 40.200.000.000   | 0 |  |  |
| 5 | 02 | 5.02.0.00.0.00.04.0000 | 00 | 0.00 | 00 | 4 | 1 | 01 | 11 |    | Pajak Parkir  | 500.000.000    | 500.000.000  | 0 |  |  |
| 5 | 02 | 5.02.0.00.0.00.04.0000 | 00 | 0.00 | 00 | 4 | 1 | 01 | 11 | 01 | Pajak Parkir  | 500.000.000    | 500.000.000  | 0 |  |  |
| 5 | 02 | 5.02.0.00.0.00.04.0000 | 00 | 0.00 | 00 | 4 | 1 | 01 | 12 |    | Pajak Air Tanah   | 380.000.000    | 380.000.000  | 0 |  |  |
| 5 | 02 | 5.02.0.00.0.00.04.0000 | 00 | 0.00 | 00 | 4 | 1 | 01 | 12 | 01 | Pajak Air Tanah   | 380.000.000    | 380.000.000  | 0 |  |  |
| 5 | 02 | 5.02.0.00.0.00.04.0000 | 00 | 0.00 | 00 | 4 | 1 | 01 | 13 |    | Pajak Sarang Burung Walet                               | 0              | 0  | 0 |  |  |
| 5 | 02 | 5.02.0.00.0.00.04.0000 | 00 | 0.00 | 00 | 4 | 1 | 01 | 13 | 01 | Pajak Sarang Burung Walet                               | 0              | 0  | 0 |  |  |
| 5 | 02 | 5.02.0.00.0.00.04.0000 | 00 | 0.00 | 00 | 4 | 1 | 01 | 14 |    | Pajak Mineral Bukan Logam dan Batuan                    | 1.000.000.000  | 1.000.000.000  | 0 |  |  |
| 5 | 02 | 5.02.0.00.0.00.04.0000 | 00 | 0.00 | 00 | 4 | 1 | 01 | 14 | 02 | Pajak Batu Tulis  | 0              | 0  | 0 |  |  |
| 5 | 02 | 5.02.0.00.0.00.04.0000 | 00 | 0.00 | 00 | 4 | 1 | 01 | 14 | 04 | Pajak Batu Kapur  | 0              | 0  | 0 |  |  |
| 5 | 02 | 5.02.0.00.0.00.04.0000 | 00 | 0.00 | 00 | 4 | 1 | 01 | 14 | 12 | Pajak Granit/Andesit                                    | 1.000.000.000  | 1.000.000.000  | 0 |  |  |
| 5 | 02 | 5.02.0.00.0.00.04.0000 | 00 | 0.00 | 00 | 4 | 1 | 01 | 14 | 23 | Pajak Pasir dan Kerikil                                 | 0              | 0  | 0 |  |  |
| 5 | 02 | 5.02.0.00.0.00.04.0000 | 00 | 0.00 | 00 | 4 | 1 | 01 | 14 | 30 | Pajak Tanah Liat  | 0              | 0  | 0 |  |  |
| 5 | 02 | 5.02.0.00.0.00.04.0000 | 00 | 0.00 | 00 | 4 | 1 | 01 | 14 | 37 | Pajak Mineral bukan Logam dan Batuan Lainnya            | 0              | 0  | 0 |  |  |
| 5 | 02 | 5.02.0.00.0.00.04.0000 | 00 | 0.00 | 00 | 4 | 1 | 01 | 15 |    | Pajak Bumi dan Bangunan Perdesaan dan Perkotaan (PBBP2) | 55.090.000.000 | 55.090.000.000   | 0 |  |  |
| 5 | 02 | 5.02.0.00.0.00.04.0000 | 00 | 0.00 | 00 | 4 | 1 | 01 | 15 | 01 | PBBP2   | 55.090.000.000 | 55.090.000.000   | 0 |  |  |
| 5 | 02 | 5.02.0.00.0.00.04.0000 | 00 | 0.00 | 00 | 4 | 1 | 01 | 16 |    | Bea Perolehan Hak Atas Tanah dan Bangunan (BPHTB)       | 14.200.200.000 | 14.200.200.000   | 0 |  |  |
| 5 | 02 | 5.02.0.00.0.00.04.0000 | 00 | 0.00 | 00 | 4 | 1 | 01 | 16 | 01 | BPHTB-Pemindahan Hak                                    | 14.200.200.000 | 14.200.200.000   | 0 |  |  |
| 5 | 02 | 5.02.0.00.0.00.04.0000 | 00 | 0.00 | 00 | 4 | 1 | 02 |    |    | Retribusi Daerah  | 85.000.000     | 85.000.000   | 0 |  |  |
| 5 | 02 | 5.02.0.00.0.00.04.0000 | 00 | 0.00 | 00 | 4 | 1 | 02 | 02 |    | Retribusi Jasa Usaha                                    | 85.000.000     | 85.000.000   | 0 |  |  |
| 5 | 02 | 5.02.0.00.0.00.04.0000 | 00 | 0.00 | 00 | 4 | 1 | 02 | 02 | 01 | Retribusi Pemakaian Kekayaan Daerah                     | 85.000.000     | 85.000.000   | 0 |  |  |
| 5 | 02 | 5.02.0.00.0.00.04.0000 | 00 | 0.00 | 00 | 4 | 1 | 03 |    |    | Hasil Pengelolaan Kekayaan Daerah yang Dipisahkan       | 16.500.000.000 | 16.500.000.000   | 0 |  |  |
| 5 | 02 | 5.02.0.00.0.00.04.0000 | 00 | 0.00 | 00 | 4 | 1 | 03 | 02 |    | Bagian Laba yang Dibagikan kepada Pemerintah Daerah     | 16.500.000.000 | 16.500.000.000   | 0 |  |  |




|   |    |                        |    |      |    |   |   |    |    |    | (Dividen) atas Penyertaan Modal pada BUMD  |                |                |   |  |
|---|----|------------------------|----|------|----|---|---|----|----|----|--|----------------|----------------|---|--|
| 5 | 02 | 5.02.0.00.0.00.04.0000 | 00 | 0.00 | 00 | 4 | 1 | 03 | 02 | 01 | Bagian Laba yang Dibagikan kepada Pemerintah Daerah (Dividen) atas Penyertaan Modal pada BUMD (Lembaga Keuangan) | 14.523.545.000 | 14.523.545.000 | 0 |  |
| 5 | 02 | 5.02.0.00.0.00.04.0000 | 00 | 0.00 | 00 | 4 | 1 | 03 | 02 | 02 | Bagian Laba yang Dibagikan kepada Pemerintah Daerah (Dividen) atas Penyertaan Modal pada BUMD (Aneka Usaha)      | 171.246.000    | 171.246.000    | 0 |  |
| 5 | 02 | 5.02.0.00.0.00.04.0000 | 00 | 0.00 | 00 | 4 | 1 | 03 | 02 | 03 | Bagian Laba yang Dibagikan kepada Pemerintah Daerah (Dividen) atas Penyertaan Modal pada BUMD (Bidang Air Minum) | 1.805.209.000  | 1.805.209.000  | 0 |  |
| 5 | 02 | 5.02.0.00.0.00.04.0000 | 00 | 0.00 | 00 | 4 | 1 | 04 |    |    | Lain-lain PAD yang Sah   | 15.539.148.000 | 15.539.148.000 | 0 |  |
| 5 | 02 | 5.02.0.00.0.00.04.0000 | 00 | 0.00 | 00 | 4 | 1 | 04 | 01 |    | Hasil Penjualan BMD yang Tidak Dipisahkan  | 390.000.000    | 390.000.000    | 0 |  |
| 5 | 02 | 5.02.0.00.0.00.04.0000 | 00 | 0.00 | 00 | 4 | 1 | 04 | 01 | 02 | Hasil Penjualan Peralatan dan Mesin  | 280.000.000    | 280.000.000    | 0 |  |
| 5 | 02 | 5.02.0.00.0.00.04.0000 | 00 | 0.00 | 00 | 4 | 1 | 04 | 01 | 03 | Hasil Penjualan Gedung dan Bangunan  | 110.000.000    | 110.000.000    | 0 |  |
| 5 | 02 | 5.02.0.00.0.00.04.0000 | 00 | 0.00 | 00 | 4 | 1 | 04 | 05 |    | Jasa Giro  | 2.944.000.000  | 2.944.000.000  | 0 |  |
| 5 | 02 | 5.02.0.00.0.00.04.0000 | 00 | 0.00 | 00 | 4 | 1 | 04 | 05 | 01 | Jasa Giro pada Kas Daerah  | 2.944.000.000  | 2.944.000.000  | 0 |  |
| 5 | 02 | 5.02.0.00.0.00.04.0000 | 00 | 0.00 | 00 | 4 | 1 | 04 | 06 |    | Hasil Pengelolaan Dana Bergulir  | 37.500.000     | 37.500.000     | 0 |  |
| 5 | 02 | 5.02.0.00.0.00.04.0000 | 00 | 0.00 | 00 | 4 | 1 | 04 | 06 | 01 | Hasil Pengelolaan Dana Bergulir  | 37.500.000     | 37.500.000     | 0 |  |
| 5 | 02 | 5.02.0.00.0.00.04.0000 | 00 | 0.00 | 00 | 4 | 1 | 04 | 07 |    | Pendapatan Bunga   | 11.000.000.000 | 11.000.000.000 | 0 |  |
| 5 | 02 | 5.02.0.00.0.00.04.0000 | 00 | 0.00 | 00 | 4 | 1 | 04 | 07 | 01 | Pendapatan Bunga atas Penempatan Uang Pemerintah Daerah  | 11.000.000.000 | 11.000.000.000 | 0 |  |
| 5 | 02 | 5.02.0.00.0.00.04.0000 | 00 | 0.00 | 00 | 4 | 1 | 04 | 12 |    | Pendapatan Denda Pajak Daerah  | 250.000.000    | 250.000.000    | 0 |  |
| 5 | 02 | 5.02.0.00.0.00.04.0000 | 00 | 0.00 | 00 | 4 | 1 | 04 | 12 | 15 | Pendapatan Denda Pajak Bumi dan Bangunan Perdesaan dan Perkotaan (PBBP2)   | 250.000.000    | 250.000.000    | 0 |  |

|          |           |                               |           |             |           |          |          |    |    |    |  |                          |  |                       |  |  |
|----------|-----------|-------------------------------|-----------|-------------|-----------|----------|----------|----|----|----|--|--------------------------|--|-----------------------|--|--|
| 5        | 02        | 5.02.0.00.0.00.04.0000        | 00        | 0.00        | 00        | 4        | 1        | 04 | 14 |    | Pendapatan Hasil Eksekusi atas Jaminan                                       | 18.500.000               |  500.000 | 0                     |  |  |
| 5        | 02        | 5.02.0.00.0.00.04.0000        | 00        | 0.00        | 00        | 4        | 1        | 04 | 14 | 01 | Hasil Eksekusi atas Jaminan atas Pengadaan Barang/Jasa                       | 18.500.000               | 18.500.000   | 0                     |  |  |
| 5        | 02        | 5.02.0.00.0.00.04.0000        | 00        | 0.00        | 00        | 4        | 1        | 04 | 15 |    | Pendapatan dari Pengembalian   | 245.000.000              | 245.000.000  | 0                     |  |  |
| 5        | 02        | 5.02.0.00.0.00.04.0000        | 00        | 0.00        | 00        | 4        | 1        | 04 | 15 | 01 | Pendapatan dari Pengembalian Kelebihan Pembayaran Pajak Penghasilan Pasal 21 | 170.000.000              | 170.000.000  | 0                     |  |  |
| 5        | 02        | 5.02.0.00.0.00.04.0000        | 00        | 0.00        | 00        | 4        | 1        | 04 | 15 | 03 | Pendapatan dari Pengembalian Kelebihan Pembayaran Gaji dan Tunjangan         | 75.000.000               | 75.000.000   | 0                     |  |  |
| 5        | 02        | 5.02.0.00.0.00.04.0000        | 00        | 0.00        | 00        | 4        | 1        | 04 | 20 |    | Pendapatan Berdasarkan Putusan Pengadilan (Inkracht)                         | 654.148.000              | 654.148.000  | 0                     |  |  |
| 5        | 02        | 5.02.0.00.0.00.04.0000        | 00        | 0.00        | 00        | 4        | 1        | 04 | 20 | 01 | Pendapatan Berdasarkan Putusan Pengadilan (Inkracht)                         | 654.148.000              | 654.148.000  | 0                     |  |  |
| <b>5</b> | <b>02</b> | <b>5.02.0.00.0.00.04.0000</b> | <b>00</b> | <b>0.00</b> | <b>00</b> | <b>4</b> | <b>2</b> |    |    |    | <b>PENDAPATAN TRANSFER</b>   | <b>2.370.792.725.000</b> | <b>2.382.560.725.000</b>   | <b>11.768.000.000</b> |  |  |
| 5        | 02        | 5.02.0.00.0.00.04.0000        | 00        | 0.00        | 00        | 4        | 2        | 01 |    |    | Pendapatan Transfer Pemerintah Pusat   | 2.213.301.302.000        | 2.213.301.302.000  | 0                     |  |  |
| 5        | 02        | 5.02.0.00.0.00.04.0000        | 00        | 0.00        | 00        | 4        | 2        | 01 | 01 |    | Dana Perimbangan   | 1.769.026.286.000        | 1.769.026.286.000  | 0                     |  |  |
| 5        | 02        | 5.02.0.00.0.00.04.0000        | 00        | 0.00        | 00        | 4        | 2        | 01 | 01 | 01 | Dana Transfer Umum-Dana Bagi Hasil (DBH)                                     | 33.374.886.000           | 33.374.886.000   | 0                     |  |  |
| 5        | 02        | 5.02.0.00.0.00.04.0000        | 00        | 0.00        | 00        | 4        | 2        | 01 | 01 | 02 | Dana Transfer Umum-Dana Alokasi Umum (DAU)                                   | 1.220.564.022.000        | 1.220.564.022.000  | 0                     |  |  |
| 5        | 02        | 5.02.0.00.0.00.04.0000        | 00        | 0.00        | 00        | 4        | 2        | 01 | 01 | 03 | Dana Transfer Khusus-Dana Alokasi Khusus (DAK) Fisik                         | 52.506.964.000           | 52.506.964.000   | 0                     |  |  |
| 5        | 02        | 5.02.0.00.0.00.04.0000        | 00        | 0.00        | 00        | 4        | 2        | 01 | 01 | 04 | Dana Transfer Khusus-Dana Alokasi Khusus (DAK) Non Fisik                     | 462.580.414.000          | 462.580.414.000  | 0                     |  |  |
| 5        | 02        | 5.02.0.00.0.00.04.0000        | 00        | 0.00        | 00        | 4        | 2        | 01 | 02 |    | Dana Insentif Daerah (DID)   | 0                        | 0  | 0                     |  |  |
| 5        | 02        | 5.02.0.00.0.00.04.0000        | 00        | 0.00        | 00        | 4        | 2        | 01 | 02 | 01 | DID  | 0                        | 0  | 0                     |  |  |
| 5        | 02        | 5.02.0.00.0.00.04.0000        | 00        | 0.00        | 00        | 4        | 2        | 01 | 05 |    | Dana Desa  | 444.275.016.000          | 444.275.016.000  | 0                     |  |  |
| 5        | 02        | 5.02.0.00.0.00.04.0000        | 00        | 0.00        | 00        | 4        | 2        | 01 | 05 | 01 | Dana Desa  | 444.275.016.000          | 444.275.016.000  | 0                     |  |  |
| 5        | 02        | 5.02.0.00.0.00.04.0000        | 00        | 0.00        | 00        | 4        | 2        | 02 |    |    | Pendapatan Transfer Antar Daerah   | 157.491.423.000          | 169.259.423.000  | 11.768.000.000        |  |  |
| 5        | 02        | 5.02.0.00.0.00.04.0000        | 00        | 0.00        | 00        | 4        | 2        | 02 | 01 |    | Pendapatan Bagi Hasil  | 157.491.423.000          | 157.491.423.000  | 0                     |  |  |
| 5        | 02        | 5.02.0.00.0.00.04.0000        | 00        | 0.00        | 00        | 4        | 2        | 02 | 01 | 01 | Pendapatan Bagi Hasil Pajak  | 157.491.423.000          | 157.491.423.000  | 0                     |  |  |

|                          |           |                               |           |             |           |          |          |    |    |    |   |                          |                          |                       |  |  |
|--------------------------|-----------|-------------------------------|-----------|-------------|-----------|----------|----------|----|----|----|---|--------------------------|--------------------------|-----------------------|--|--|
| 5                        | 02        | 5.02.0.00.0.00.04.0000        | 00        | 0.00        | 00        | 4        | 2        | 02 | 02 |    | Bantuan Keuangan  | 0                        | 000.000                  | 11.768.000.000        |  |  |
| 5                        | 02        | 5.02.0.00.0.00.04.0000        | 00        | 0.00        | 00        | 4        | 2        | 02 | 02 | 02 | Bantuan Keuangan Khusus dari Pemerintah Provinsi  | 0                        | 11.768.000.000           | 11.768.000.000        |  |  |
| <b>5</b>                 | <b>02</b> | <b>5.02.0.00.0.00.04.0000</b> | <b>00</b> | <b>0.00</b> | <b>00</b> | <b>4</b> | <b>3</b> |    |    |    | <b>LAIN-LAIN PENDAPATAN DAERAH YANG SAHAH</b>   | <b>2.176.583.000</b>     | <b>2.176.583.000</b>     | <b>0</b>              |  |  |
| 5                        | 02        | 5.02.0.00.0.00.04.0000        | 00        | 0.00        | 00        | 4        | 3        | 01 |    |    | Pendapatan Hibah  | 2.176.583.000            | 2.176.583.000            | 0                     |  |  |
| 5                        | 02        | 5.02.0.00.0.00.04.0000        | 00        | 0.00        | 00        | 4        | 3        | 01 | 01 |    | Pendapatan Hibah dari Pemerintah Pusat  | 2.176.583.000            | 2.176.583.000            | 0                     |  |  |
| 5                        | 02        | 5.02.0.00.0.00.04.0000        | 00        | 0.00        | 00        | 4        | 3        | 01 | 01 | 01 | Pendapatan Hibah dari Pemerintah Pusat  | 2.176.583.000            | 2.176.583.000            | 0                     |  |  |
| 5                        | 02        | 5.02.0.00.0.00.04.0000        | 00        | 0.00        | 00        | 4        | 3        | 03 |    |    | Lain-lain Pendapatan Sesuai dengan Ketentuan Peraturan Perundang-Undangan                                   | 0                        | 0                        | 0                     |  |  |
| 5                        | 02        | 5.02.0.00.0.00.04.0000        | 00        | 0.00        | 00        | 4        | 3        | 03 | 01 |    | Lain-lain Pendapatan  | 0                        | 0                        | 0                     |  |  |
| 5                        | 02        | 5.02.0.00.0.00.04.0000        | 00        | 0.00        | 00        | 4        | 3        | 03 | 01 | 01 | Pendapatan Hibah Dana BOS   | 0                        | 0                        | 0                     |  |  |
| <b>Jumlah Pendapatan</b> |           |                               |           |             |           |          |          |    |    |    |   | <b>2.529.263.656.000</b> | <b>2.541.031.656.000</b> | <b>11.768.000.000</b> |  |  |
| <b>0</b>                 | <b>00</b> | <b>5.02.0.00.0.00.04.0000</b> | <b>00</b> | <b>0.00</b> | <b>00</b> | <b>5</b> |          |    |    |    | <b>BELANJA</b>  |                          |                          |                       |  |  |
| <b>5</b>                 | <b>02</b> | <b>5.02.0.00.0.00.04.0000</b> | <b>00</b> | <b>0.00</b> | <b>00</b> |          |          |    |    |    | <b>KEUANGAN</b>   | <b>690.171.982.000</b>   | <b>690.171.982.000</b>   | <b>0</b>              |  |  |
| <b>5</b>                 | <b>02</b> | <b>5.02.0.00.0.00.04.0000</b> | <b>02</b> | <b>0.00</b> | <b>00</b> |          |          |    |    |    | <b>PROGRAM PENGELOLAAN KEUANGAN DAERAH</b>  | <b>667.145.834.000</b>   | <b>667.145.834.000</b>   | <b>0</b>              |  |  |
| <b>5</b>                 | <b>02</b> | <b>5.02.0.00.0.00.04.0000</b> | <b>02</b> | <b>2.01</b> | <b>00</b> |          |          |    |    |    | <b>Koordinasi dan Penyusunan Rencana Anggaran Daerah</b>  | <b>1.010.000.000</b>     | <b>1.010.000.000</b>     | <b>0</b>              |  |  |
| 5                        | 02        | 5.02.0.00.0.00.04.0000        | 02        | 2.01        | 01        |          |          |    |    |    | Koordinasi dan Penyusunan KUA dan PPAS  | 170.000.000              | 170.000.000              | 0                     |  |  |
| 5                        | 02        | 5.02.0.00.0.00.04.0000        | 02        | 2.01        | 01        | 5        | 1        |    |    |    | BELANJA OPERASI   | 170.000.000              | 170.000.000              | 0                     |  |  |
| 5                        | 02        | 5.02.0.00.0.00.04.0000        | 02        | 2.01        | 01        | 5        | 1        | 02 |    |    | Belanja Barang dan Jasa   | 170.000.000              | 170.000.000              | 0                     |  |  |
| 5                        | 02        | 5.02.0.00.0.00.04.0000        | 02        | 2.01        | 01        | 5        | 1        | 02 | 01 |    | Belanja Barang  | 11.870.000               | 11.870.000               | 0                     |  |  |
| 5                        | 02        | 5.02.0.00.0.00.04.0000        | 02        | 2.01        | 01        | 5        | 1        | 02 | 01 | 01 | Belanja Barang Pakai Habis  | 11.870.000               | 11.870.000               | 0                     |  |  |
| 5                        | 02        | 5.02.0.00.0.00.04.0000        | 02        | 2.01        | 01        | 5        | 1        | 02 | 02 |    | Belanja Jasa  | 153.600.000              | 153.600.000              | 0                     |  |  |
| 5                        | 02        | 5.02.0.00.0.00.04.0000        | 02        | 2.01        | 01        | 5        | 1        | 02 | 02 | 01 | Belanja Jasa Kantor   | 153.600.000              | 153.600.000              | 0                     |  |  |
| 5                        | 02        | 5.02.0.00.0.00.04.0000        | 02        | 2.01        | 01        | 5        | 1        | 02 | 04 |    | Belanja Perjalanan Dinas  | 4.530.000                | 4.530.000                | 0                     |  |  |
| 5                        | 02        | 5.02.0.00.0.00.04.0000        | 02        | 2.01        | 01        | 5        | 1        | 02 | 04 | 01 | Belanja Perjalanan Dinas Dalam Negeri   | 4.530.000                | 4.530.000                | 0                     |  |  |
| 5                        | 02        | 5.02.0.00.0.00.04.0000        | 02        | 2.01        | 07        |          |          |    |    |    | Koordinasi dan Penyusunan Peraturan Daerah tentang APBD dan Peraturan Kepala Daerah tentang Penjabaran APBD | 320.000.000              | 320.000.000              | 0                     |  |  |

|   |    |                        |    |      |    |   |   |    |    |    |   |             |             |   |  |  |
|---|----|------------------------|----|------|----|---|---|----|----|----|---|-------------|-------------|---|--|--|
| 5 | 02 | 5.02.0.00.0.00.04.0000 | 02 | 2.01 | 07 | 5 | 1 |    |    |    | BELANJA OPERASI   | 320.000.000 | 320.000.000 | 0 |  |  |
| 5 | 02 | 5.02.0.00.0.00.04.0000 | 02 | 2.01 | 07 | 5 | 1 | 02 |    |    | Belanja Barang dan Jasa   | 320.000.000 | 320.000.000 | 0 |  |  |
| 5 | 02 | 5.02.0.00.0.00.04.0000 | 02 | 2.01 | 07 | 5 | 1 | 02 | 01 |    | Belanja Barang  | 34.910.000  | 34.910.000  | 0 |  |  |
| 5 | 02 | 5.02.0.00.0.00.04.0000 | 02 | 2.01 | 07 | 5 | 1 | 02 | 01 | 01 | Belanja Barang Pakai Habis  | 34.910.000  | 34.910.000  | 0 |  |  |
| 5 | 02 | 5.02.0.00.0.00.04.0000 | 02 | 2.01 | 07 | 5 | 1 | 02 | 02 |    | Belanja Jasa  | 268.910.000 | 268.910.000 | 0 |  |  |
| 5 | 02 | 5.02.0.00.0.00.04.0000 | 02 | 2.01 | 07 | 5 | 1 | 02 | 02 | 01 | Belanja Jasa Kantor   | 268.910.000 | 268.910.000 | 0 |  |  |
| 5 | 02 | 5.02.0.00.0.00.04.0000 | 02 | 2.01 | 07 | 5 | 1 | 02 | 04 |    | Belanja Perjalanan Dinas  | 16.180.000  | 16.180.000  | 0 |  |  |
| 5 | 02 | 5.02.0.00.0.00.04.0000 | 02 | 2.01 | 07 | 5 | 1 | 02 | 04 | 01 | Belanja Perjalanan Dinas Dalam Negeri   | 16.180.000  | 16.180.000  | 0 |  |  |
| 5 | 02 | 5.02.0.00.0.00.04.0000 | 02 | 2.01 | 08 |   |   |    |    |    | Koordinasi dan Penyusunan Peraturan Daerah tentang Perubahan APBD dan Peraturan Kepala Daerah tentang Penjabaran Perubahan APBD | 300.000.000 | 300.000.000 | 0 |  |  |
| 5 | 02 | 5.02.0.00.0.00.04.0000 | 02 | 2.01 | 08 | 5 | 1 |    |    |    | BELANJA OPERASI   | 300.000.000 | 300.000.000 | 0 |  |  |
| 5 | 02 | 5.02.0.00.0.00.04.0000 | 02 | 2.01 | 08 | 5 | 1 | 02 |    |    | Belanja Barang dan Jasa   | 300.000.000 | 300.000.000 | 0 |  |  |
| 5 | 02 | 5.02.0.00.0.00.04.0000 | 02 | 2.01 | 08 | 5 | 1 | 02 | 01 |    | Belanja Barang  | 40.574.000  | 40.574.000  | 0 |  |  |
| 5 | 02 | 5.02.0.00.0.00.04.0000 | 02 | 2.01 | 08 | 5 | 1 | 02 | 01 | 01 | Belanja Barang Pakai Habis  | 40.574.000  | 40.574.000  | 0 |  |  |
| 5 | 02 | 5.02.0.00.0.00.04.0000 | 02 | 2.01 | 08 | 5 | 1 | 02 | 02 |    | Belanja Jasa  | 251.710.000 | 251.710.000 | 0 |  |  |
| 5 | 02 | 5.02.0.00.0.00.04.0000 | 02 | 2.01 | 08 | 5 | 1 | 02 | 02 | 01 | Belanja Jasa Kantor   | 251.710.000 | 251.710.000 | 0 |  |  |
| 5 | 02 | 5.02.0.00.0.00.04.0000 | 02 | 2.01 | 08 | 5 | 1 | 02 | 04 |    | Belanja Perjalanan Dinas  | 7.716.000   | 7.716.000   | 0 |  |  |
| 5 | 02 | 5.02.0.00.0.00.04.0000 | 02 | 2.01 | 08 | 5 | 1 | 02 | 04 | 01 | Belanja Perjalanan Dinas Dalam Negeri   | 7.716.000   | 7.716.000   | 0 |  |  |
| 5 | 02 | 5.02.0.00.0.00.04.0000 | 02 | 2.01 | 09 |   |   |    |    |    | Koordinasi dan Penyusunan Regulasi serta Kebijakan Bidang Anggaran  | 150.000.000 | 150.000.000 | 0 |  |  |
| 5 | 02 | 5.02.0.00.0.00.04.0000 | 02 | 2.01 | 09 | 5 | 1 |    |    |    | BELANJA OPERASI   | 150.000.000 | 150.000.000 | 0 |  |  |
| 5 | 02 | 5.02.0.00.0.00.04.0000 | 02 | 2.01 | 09 | 5 | 1 | 01 |    |    | Belanja Pegawai   | 4.235.000   | 4.235.000   | 0 |  |  |
| 5 | 02 | 5.02.0.00.0.00.04.0000 | 02 | 2.01 | 09 | 5 | 1 | 01 | 03 |    | Tambahan Penghasilan berdasarkan Pertimbangan Objektif Lainnya ASN  | 4.235.000   | 4.235.000   | 0 |  |  |
| 5 | 02 | 5.02.0.00.0.00.04.0000 | 02 | 2.01 | 09 | 5 | 1 | 01 | 03 | 07 | Belanja Honorarium  | 4.235.000   | 4.235.000   | 0 |  |  |
| 5 | 02 | 5.02.0.00.0.00.04.0000 | 02 | 2.01 | 09 | 5 | 1 | 02 |    |    | Belanja Barang dan Jasa   | 145.765.000 | 145.765.000 | 0 |  |  |
| 5 | 02 | 5.02.0.00.0.00.04.0000 | 02 | 2.01 | 09 | 5 | 1 | 02 | 01 |    | Belanja Barang  | 15.269.000  | 15.269.000  | 0 |  |  |
| 5 | 02 | 5.02.0.00.0.00.04.0000 | 02 | 2.01 | 09 | 5 | 1 | 02 | 01 | 01 | Belanja Barang Pakai Habis  | 15.269.000  | 15.269.000  | 0 |  |  |
| 5 | 02 | 5.02.0.00.0.00.04.0000 | 02 | 2.01 | 09 | 5 | 1 | 02 | 02 |    | Belanja Jasa  | 100.200.000 | 100.200.000 | 0 |  |  |
| 5 | 02 | 5.02.0.00.0.00.04.0000 | 02 | 2.01 | 09 | 5 | 1 | 02 | 02 | 01 | Belanja Jasa Kantor   | 10.200.000  | 10.200.000  | 0 |  |  |




|          |           |                               |           |             |           |   |   |    |    |    |  |                    |  |          |  |  |
|----------|-----------|-------------------------------|-----------|-------------|-----------|---|---|----|----|----|--|--------------------|--|----------|--|--|
| 5        | 02        | 5.02.0.00.0.00.04.0000        | 02        | 2.01        | 09        | 5 | 1 | 02 | 02 | 09 | Belanja Jasa Konsultansi Non Konstruksi  | 90.000.000         |  000.000 | 0        |  |  |
| 5        | 02        | 5.02.0.00.0.00.04.0000        | 02        | 2.01        | 09        | 5 | 1 | 02 | 04 |    | Belanja Perjalanan Dinas   | 30.296.000         | 30.296.000   | 0        |  |  |
| 5        | 02        | 5.02.0.00.0.00.04.0000        | 02        | 2.01        | 09        | 5 | 1 | 02 | 04 | 01 | Belanja Perjalanan Dinas Dalam Negeri  | 30.296.000         | 30.296.000   | 0        |  |  |
| 5        | 02        | 5.02.0.00.0.00.04.0000        | 02        | 2.01        | 11        |   |   |    |    |    | Koordinasi Perencanaan Anggaran Belanja Daerah   | 70.000.000         | 70.000.000   | 0        |  |  |
| 5        | 02        | 5.02.0.00.0.00.04.0000        | 02        | 2.01        | 11        | 5 | 1 |    |    |    | BELANJA OPERASI  | 70.000.000         | 70.000.000   | 0        |  |  |
| 5        | 02        | 5.02.0.00.0.00.04.0000        | 02        | 2.01        | 11        | 5 | 1 | 02 |    |    | Belanja Barang dan Jasa  | 70.000.000         | 70.000.000   | 0        |  |  |
| 5        | 02        | 5.02.0.00.0.00.04.0000        | 02        | 2.01        | 11        | 5 | 1 | 02 | 01 |    | Belanja Barang   | 31.246.000         | 31.246.000   | 0        |  |  |
| 5        | 02        | 5.02.0.00.0.00.04.0000        | 02        | 2.01        | 11        | 5 | 1 | 02 | 01 | 01 | Belanja Barang Pakai Habis   | 31.246.000         | 31.246.000   | 0        |  |  |
| 5        | 02        | 5.02.0.00.0.00.04.0000        | 02        | 2.01        | 11        | 5 | 1 | 02 | 02 |    | Belanja Jasa   | 22.650.000         | 22.650.000   | 0        |  |  |
| 5        | 02        | 5.02.0.00.0.00.04.0000        | 02        | 2.01        | 11        | 5 | 1 | 02 | 02 | 01 | Belanja Jasa Kantor  | 22.650.000         | 22.650.000   | 0        |  |  |
| 5        | 02        | 5.02.0.00.0.00.04.0000        | 02        | 2.01        | 11        | 5 | 1 | 02 | 04 |    | Belanja Perjalanan Dinas   | 16.104.000         | 16.104.000   | 0        |  |  |
| 5        | 02        | 5.02.0.00.0.00.04.0000        | 02        | 2.01        | 11        | 5 | 1 | 02 | 04 | 01 | Belanja Perjalanan Dinas Dalam Negeri  | 16.104.000         | 16.104.000   | 0        |  |  |
| <b>5</b> | <b>02</b> | <b>5.02.0.00.0.00.04.0000</b> | <b>02</b> | <b>2.02</b> | <b>00</b> |   |   |    |    |    | <b>Koordinasi dan Pengelolaan Perbendaharaan Daerah</b>  | <b>618.000.000</b> | <b>618.000.000</b>   | <b>0</b> |  |  |
| 5        | 02        | 5.02.0.00.0.00.04.0000        | 02        | 2.02        | 01        |   |   |    |    |    | Koordinasi dan Pengelolaan Kas Daerah  | 190.000.000        | 190.000.000  | 0        |  |  |
| 5        | 02        | 5.02.0.00.0.00.04.0000        | 02        | 2.02        | 01        | 5 | 1 |    |    |    | BELANJA OPERASI  | 190.000.000        | 190.000.000  | 0        |  |  |
| 5        | 02        | 5.02.0.00.0.00.04.0000        | 02        | 2.02        | 01        | 5 | 1 | 01 |    |    | Belanja Pegawai  | 25.710.000         | 25.710.000   | 0        |  |  |
| 5        | 02        | 5.02.0.00.0.00.04.0000        | 02        | 2.02        | 01        | 5 | 1 | 01 | 03 |    | Tambahan Penghasilan berdasarkan Pertimbangan Objektif Lainnya ASN   | 25.710.000         | 25.710.000   | 0        |  |  |
| 5        | 02        | 5.02.0.00.0.00.04.0000        | 02        | 2.02        | 01        | 5 | 1 | 01 | 03 | 07 | Belanja Honorarium   | 25.710.000         | 25.710.000   | 0        |  |  |
| 5        | 02        | 5.02.0.00.0.00.04.0000        | 02        | 2.02        | 01        | 5 | 1 | 02 |    |    | Belanja Barang dan Jasa  | 164.290.000        | 164.290.000  | 0        |  |  |
| 5        | 02        | 5.02.0.00.0.00.04.0000        | 02        | 2.02        | 01        | 5 | 1 | 02 | 01 |    | Belanja Barang   | 85.515.000         | 85.515.000   | 0        |  |  |
| 5        | 02        | 5.02.0.00.0.00.04.0000        | 02        | 2.02        | 01        | 5 | 1 | 02 | 01 | 01 | Belanja Barang Pakai Habis   | 85.515.000         | 85.515.000   | 0        |  |  |
| 5        | 02        | 5.02.0.00.0.00.04.0000        | 02        | 2.02        | 01        | 5 | 1 | 02 | 02 |    | Belanja Jasa   | 71.815.000         | 71.815.000   | 0        |  |  |
| 5        | 02        | 5.02.0.00.0.00.04.0000        | 02        | 2.02        | 01        | 5 | 1 | 02 | 02 | 01 | Belanja Jasa Kantor  | 71.815.000         | 71.815.000   | 0        |  |  |
| 5        | 02        | 5.02.0.00.0.00.04.0000        | 02        | 2.02        | 01        | 5 | 1 | 02 | 04 |    | Belanja Perjalanan Dinas   | 6.960.000          | 6.960.000  | 0        |  |  |
| 5        | 02        | 5.02.0.00.0.00.04.0000        | 02        | 2.02        | 01        | 5 | 1 | 02 | 04 | 01 | Belanja Perjalanan Dinas Dalam Negeri  | 6.960.000          | 6.960.000  | 0        |  |  |
| 5        | 02        | 5.02.0.00.0.00.04.0000        | 02        | 2.02        | 07        |   |   |    |    |    | Koordinasi dan Penyusunan Laporan Realisasi Penerimaan dan Pengeluaran Kas Daerah, Laporan Aliran Kas, dan | 118.000.000        | 118.000.000  | 0        |  |  |




|   |    |                        |    |      |    |   |   |    |    | Pelaksanaan Pemungutan/<br>Pemotongan dan Penyetoran<br>Perhitungan Fihak Ketiga (PFK)  |  |             |            |   |  |  |
|---|----|------------------------|----|------|----|---|---|----|----|---|--|-------------|------------|---|--|--|
| 5 | 02 | 5.02.0.00.0.00.04.0000 | 02 | 2.02 | 07 | 5 | 1 |    |    | BELANJA OPERASI   | 118.000.000                              | 118.000.000 | 0          |   |  |  |
| 5 | 02 | 5.02.0.00.0.00.04.0000 | 02 | 2.02 | 07 | 5 | 1 | 02 |    | Belanja Barang dan Jasa   | 118.000.000                              | 118.000.000 | 0          |   |  |  |
| 5 | 02 | 5.02.0.00.0.00.04.0000 | 02 | 2.02 | 07 | 5 | 1 | 02 | 01 | Belanja Barang  | 43.714.000                               | 43.714.000  | 0          |   |  |  |
| 5 | 02 | 5.02.0.00.0.00.04.0000 | 02 | 2.02 | 07 | 5 | 1 | 02 | 01 | 01  | Belanja Barang Pakai Habis               | 43.714.000  | 43.714.000 | 0 |  |  |
| 5 | 02 | 5.02.0.00.0.00.04.0000 | 02 | 2.02 | 07 | 5 | 1 | 02 | 02 |   | Belanja Jasa                             | 18.500.000  | 18.500.000 | 0 |  |  |
| 5 | 02 | 5.02.0.00.0.00.04.0000 | 02 | 2.02 | 07 | 5 | 1 | 02 | 02 | 01  | Belanja Jasa Kantor                      | 18.500.000  | 18.500.000 | 0 |  |  |
| 5 | 02 | 5.02.0.00.0.00.04.0000 | 02 | 2.02 | 07 | 5 | 1 | 02 | 04 |   | Belanja Perjalanan Dinas                 | 55.786.000  | 55.786.000 | 0 |  |  |
| 5 | 02 | 5.02.0.00.0.00.04.0000 | 02 | 2.02 | 07 | 5 | 1 | 02 | 04 | 01  | Belanja Perjalanan Dinas<br>Dalam Negeri | 55.786.000  | 55.786.000 | 0 |  |  |
| 5 | 02 | 5.02.0.00.0.00.04.0000 | 02 | 2.02 | 09 |   |   |    |    | Rekonsiliasi Data Penerimaan dan<br>Pengeluaran Kas serta Pemungutan<br>dan Pemotongan atas SP2D dengan<br>Instansi Terkait   | 110.000.000                              | 110.000.000 | 0          |   |  |  |
| 5 | 02 | 5.02.0.00.0.00.04.0000 | 02 | 2.02 | 09 | 5 | 1 |    |    | BELANJA OPERASI   | 110.000.000                              | 110.000.000 | 0          |   |  |  |
| 5 | 02 | 5.02.0.00.0.00.04.0000 | 02 | 2.02 | 09 | 5 | 1 | 02 |    | Belanja Barang dan Jasa   | 110.000.000                              | 110.000.000 | 0          |   |  |  |
| 5 | 02 | 5.02.0.00.0.00.04.0000 | 02 | 2.02 | 09 | 5 | 1 | 02 | 01 | Belanja Barang  | 42.005.000                               | 42.005.000  | 0          |   |  |  |
| 5 | 02 | 5.02.0.00.0.00.04.0000 | 02 | 2.02 | 09 | 5 | 1 | 02 | 01 | 01  | Belanja Barang Pakai Habis               | 42.005.000  | 42.005.000 | 0 |  |  |
| 5 | 02 | 5.02.0.00.0.00.04.0000 | 02 | 2.02 | 09 | 5 | 1 | 02 | 02 |   | Belanja Jasa                             | 47.655.000  | 47.655.000 | 0 |  |  |
| 5 | 02 | 5.02.0.00.0.00.04.0000 | 02 | 2.02 | 09 | 5 | 1 | 02 | 02 | 01  | Belanja Jasa Kantor                      | 47.655.000  | 47.655.000 | 0 |  |  |
| 5 | 02 | 5.02.0.00.0.00.04.0000 | 02 | 2.02 | 09 | 5 | 1 | 02 | 04 |   | Belanja Perjalanan Dinas                 | 20.340.000  | 20.340.000 | 0 |  |  |
| 5 | 02 | 5.02.0.00.0.00.04.0000 | 02 | 2.02 | 09 | 5 | 1 | 02 | 04 | 01  | Belanja Perjalanan Dinas<br>Dalam Negeri | 20.340.000  | 20.340.000 | 0 |  |  |
| 5 | 02 | 5.02.0.00.0.00.04.0000 | 02 | 2.02 | 10 |   |   |    |    | Penyusunan Petunjuk Teknis<br>Administrasi Keuangan yang Berkaitan<br>dengan Penerimaan dan Pengeluaran<br>Kas serta Penatausahaan dan<br>Pertanggungjawaban Sub Kegiatan | 200.000.000                              | 200.000.000 | 0          |   |  |  |
| 5 | 02 | 5.02.0.00.0.00.04.0000 | 02 | 2.02 | 10 | 5 | 1 |    |    | BELANJA OPERASI   | 200.000.000                              | 200.000.000 | 0          |   |  |  |
| 5 | 02 | 5.02.0.00.0.00.04.0000 | 02 | 2.02 | 10 | 5 | 1 | 01 |    | Belanja Pegawai   | 390.000                                  | 390.000     | 0          |   |  |  |
| 5 | 02 | 5.02.0.00.0.00.04.0000 | 02 | 2.02 | 10 | 5 | 1 | 01 | 03 | Tambahan Penghasilan<br>berdasarkan Pertimbangan<br>Objektif Lainnya ASN  | 390.000                                  | 390.000     | 0          |   |  |  |
| 5 | 02 | 5.02.0.00.0.00.04.0000 | 02 | 2.02 | 10 | 5 | 1 | 01 | 03 | 07  | Belanja Honorarium                       | 390.000     | 390.000    | 0 |  |  |
| 5 | 02 | 5.02.0.00.0.00.04.0000 | 02 | 2.02 | 10 | 5 | 1 | 02 |    | Belanja Barang dan Jasa   | 199.610.000                              | 199.610.000 | 0          |   |  |  |

|          |           |                               |           |             |           |   |   |    |    |    |  |                    |                    |             |  |  |
|----------|-----------|-------------------------------|-----------|-------------|-----------|---|---|----|----|----|--|--------------------|--------------------|-------------|--|--|
| 5        | 02        | 5.02.0.00.0.00.04.0000        | 02        | 2.02        | 10        | 5 | 1 | 02 | 01 |    | Belanja Barang   | 66.351.000         | 66.351.000         | (9.810.000) |  |  |
| 5        | 02        | 5.02.0.00.0.00.04.0000        | 02        | 2.02        | 10        | 5 | 1 | 02 | 01 | 01 | Belanja Barang Pakai Habis   | 66.351.000         | 56.541.000         | (9.810.000) |  |  |
| 5        | 02        | 5.02.0.00.0.00.04.0000        | 02        | 2.02        | 10        | 5 | 1 | 02 | 02 |    | Belanja Jasa   | 96.031.000         | 96.031.000         | 0           |  |  |
| 5        | 02        | 5.02.0.00.0.00.04.0000        | 02        | 2.02        | 10        | 5 | 1 | 02 | 02 | 01 | Belanja Jasa Kantor  | 77.847.000         | 77.847.000         | 0           |  |  |
| 5        | 02        | 5.02.0.00.0.00.04.0000        | 02        | 2.02        | 10        | 5 | 1 | 02 | 02 | 05 | Belanja Sewa Gedung dan Bangunan   | 18.184.000         | 18.184.000         | 0           |  |  |
| 5        | 02        | 5.02.0.00.0.00.04.0000        | 02        | 2.02        | 10        | 5 | 1 | 02 | 04 |    | Belanja Perjalanan Dinas   | 37.228.000         | 38.338.000         | 1.110.000   |  |  |
| 5        | 02        | 5.02.0.00.0.00.04.0000        | 02        | 2.02        | 10        | 5 | 1 | 02 | 04 | 01 | Belanja Perjalanan Dinas Dalam Negeri  | 37.228.000         | 38.338.000         | 1.110.000   |  |  |
| 5        | 02        | 5.02.0.00.0.00.04.0000        | 02        | 2.02        | 10        | 5 | 1 | 02 | 05 |    | Belanja Uang dan/atau Jasa untuk Diberikan kepada Pihak Ketiga/Pihak Lain/Masyarakat                 | 0                  | 8.700.000          | 8.700.000   |  |  |
| 5        | 02        | 5.02.0.00.0.00.04.0000        | 02        | 2.02        | 10        | 5 | 1 | 02 | 05 | 01 | Belanja Uang yang Diberikan kepada Pihak Ketiga/Pihak Lain/Masyarakat                                | 0                  | 8.700.000          | 8.700.000   |  |  |
| <b>5</b> | <b>02</b> | <b>5.02.0.00.0.00.04.0000</b> | <b>02</b> | <b>2.03</b> | <b>00</b> |   |   |    |    |    | <b>Koordinasi dan Pelaksanaan Akuntansi dan Pelaporan Keuangan Daerah</b>                            | <b>544.000.000</b> | <b>544.000.000</b> | <b>0</b>    |  |  |
| 5        | 02        | 5.02.0.00.0.00.04.0000        | 02        | 2.03        | 03        |   |   |    |    |    | Koordinasi Penyusunan Laporan Pertanggungjawaban Pelaksanaan APBD Bulanan, Triwulanan dan Semesteran | 110.000.000        | 110.000.000        | 0           |  |  |
| 5        | 02        | 5.02.0.00.0.00.04.0000        | 02        | 2.03        | 03        | 5 | 1 |    |    |    | BELANJA OPERASI  | 110.000.000        | 110.000.000        | 0           |  |  |
| 5        | 02        | 5.02.0.00.0.00.04.0000        | 02        | 2.03        | 03        | 5 | 1 | 02 |    |    | Belanja Barang dan Jasa  | 110.000.000        | 110.000.000        | 0           |  |  |
| 5        | 02        | 5.02.0.00.0.00.04.0000        | 02        | 2.03        | 03        | 5 | 1 | 02 | 01 |    | Belanja Barang   | 68.436.000         | 68.436.000         | 0           |  |  |
| 5        | 02        | 5.02.0.00.0.00.04.0000        | 02        | 2.03        | 03        | 5 | 1 | 02 | 01 | 01 | Belanja Barang Pakai Habis   | 68.436.000         | 68.436.000         | 0           |  |  |
| 5        | 02        | 5.02.0.00.0.00.04.0000        | 02        | 2.03        | 03        | 5 | 1 | 02 | 02 |    | Belanja Jasa   | 19.600.000         | 19.600.000         | 0           |  |  |
| 5        | 02        | 5.02.0.00.0.00.04.0000        | 02        | 2.03        | 03        | 5 | 1 | 02 | 02 | 01 | Belanja Jasa Kantor  | 19.600.000         | 19.600.000         | 0           |  |  |
| 5        | 02        | 5.02.0.00.0.00.04.0000        | 02        | 2.03        | 03        | 5 | 1 | 02 | 04 |    | Belanja Perjalanan Dinas   | 21.964.000         | 21.964.000         | 0           |  |  |
| 5        | 02        | 5.02.0.00.0.00.04.0000        | 02        | 2.03        | 03        | 5 | 1 | 02 | 04 | 01 | Belanja Perjalanan Dinas Dalam Negeri  | 21.964.000         | 21.964.000         | 0           |  |  |
| 5        | 02        | 5.02.0.00.0.00.04.0000        | 02        | 2.03        | 04        |   |   |    |    |    | Konsolidasi Laporan Keuangan SKPD, BLUD dan Laporan Keuangan Pemerintah Daerah                       | 110.000.000        | 110.000.000        | 0           |  |  |
| 5        | 02        | 5.02.0.00.0.00.04.0000        | 02        | 2.03        | 04        | 5 | 1 |    |    |    | BELANJA OPERASI  | 110.000.000        | 110.000.000        | 0           |  |  |
| 5        | 02        | 5.02.0.00.0.00.04.0000        | 02        | 2.03        | 04        | 5 | 1 | 02 |    |    | Belanja Barang dan Jasa  | 110.000.000        | 110.000.000        | 0           |  |  |
| 5        | 02        | 5.02.0.00.0.00.04.0000        | 02        | 2.03        | 04        | 5 | 1 | 02 | 01 |    | Belanja Barang   | 22.405.000         | 22.405.000         | 0           |  |  |
| 5        | 02        | 5.02.0.00.0.00.04.0000        | 02        | 2.03        | 04        | 5 | 1 | 02 | 01 | 01 | Belanja Barang Pakai Habis   | 22.405.000         | 22.405.000         | 0           |  |  |

|   |    |                        |    |      |    |   |   |    |    |    |   |             |             |   |  |  |
|---|----|------------------------|----|------|----|---|---|----|----|----|---|-------------|-------------|---|--|--|
| 5 | 02 | 5.02.0.00.0.00.04.0000 | 02 | 2.03 | 04 | 5 | 1 | 02 | 02 |    | Belanja Jasa  | 73.815.000  | 73.815.000  | 0 |  |  |
| 5 | 02 | 5.02.0.00.0.00.04.0000 | 02 | 2.03 | 04 | 5 | 1 | 02 | 02 | 01 | Belanja Jasa Kantor   | 59.415.000  | 59.415.000  | 0 |  |  |
| 5 | 02 | 5.02.0.00.0.00.04.0000 | 02 | 2.03 | 04 | 5 | 1 | 02 | 02 | 05 | Belanja Sewa Gedung dan Bangunan  | 14.400.000  | 14.400.000  | 0 |  |  |
| 5 | 02 | 5.02.0.00.0.00.04.0000 | 02 | 2.03 | 04 | 5 | 1 | 02 | 04 |    | Belanja Perjalanan Dinas  | 13.780.000  | 13.780.000  | 0 |  |  |
| 5 | 02 | 5.02.0.00.0.00.04.0000 | 02 | 2.03 | 04 | 5 | 1 | 02 | 04 | 01 | Belanja Perjalanan Dinas Dalam Negeri   | 13.780.000  | 13.780.000  | 0 |  |  |
| 5 | 02 | 5.02.0.00.0.00.04.0000 | 02 | 2.03 | 05 |   |   |    |    |    | Koordinasi dan Penyusunan Rancangan Peraturan Daerah tentang Pertanggungjawaban Pelaksanaan APBD Kabupaten/Kota dan Rancangan Peraturan Kepala Daerah tentang Penjabaran Pertanggungjawaban Pelaksanaan APBD Kabupaten/Kota | 130.000.000 | 130.000.000 | 0 |  |  |
| 5 | 02 | 5.02.0.00.0.00.04.0000 | 02 | 2.03 | 05 | 5 | 1 |    |    |    | BELANJA OPERASI   | 130.000.000 | 130.000.000 | 0 |  |  |
| 5 | 02 | 5.02.0.00.0.00.04.0000 | 02 | 2.03 | 05 | 5 | 1 | 02 |    |    | Belanja Barang dan Jasa   | 130.000.000 | 130.000.000 | 0 |  |  |
| 5 | 02 | 5.02.0.00.0.00.04.0000 | 02 | 2.03 | 05 | 5 | 1 | 02 | 01 |    | Belanja Barang  | 24.845.000  | 24.845.000  | 0 |  |  |
| 5 | 02 | 5.02.0.00.0.00.04.0000 | 02 | 2.03 | 05 | 5 | 1 | 02 | 01 | 01 | Belanja Barang Pakai Habis  | 24.845.000  | 24.845.000  | 0 |  |  |
| 5 | 02 | 5.02.0.00.0.00.04.0000 | 02 | 2.03 | 05 | 5 | 1 | 02 | 02 |    | Belanja Jasa  | 96.915.000  | 96.915.000  | 0 |  |  |
| 5 | 02 | 5.02.0.00.0.00.04.0000 | 02 | 2.03 | 05 | 5 | 1 | 02 | 02 | 01 | Belanja Jasa Kantor   | 96.915.000  | 96.915.000  | 0 |  |  |
| 5 | 02 | 5.02.0.00.0.00.04.0000 | 02 | 2.03 | 05 | 5 | 1 | 02 | 04 |    | Belanja Perjalanan Dinas  | 8.240.000   | 8.240.000   | 0 |  |  |
| 5 | 02 | 5.02.0.00.0.00.04.0000 | 02 | 2.03 | 05 | 5 | 1 | 02 | 04 | 01 | Belanja Perjalanan Dinas Dalam Negeri   | 8.240.000   | 8.240.000   | 0 |  |  |
| 5 | 02 | 5.02.0.00.0.00.04.0000 | 02 | 2.03 | 11 |   |   |    |    |    | Pembinaan Akuntansi, Pelaporan dan Pertanggungjawaban Pemerintah Kabupaten/Kota   | 170.000.000 | 170.000.000 | 0 |  |  |
| 5 | 02 | 5.02.0.00.0.00.04.0000 | 02 | 2.03 | 11 | 5 | 1 |    |    |    | BELANJA OPERASI   | 170.000.000 | 170.000.000 | 0 |  |  |
| 5 | 02 | 5.02.0.00.0.00.04.0000 | 02 | 2.03 | 11 | 5 | 1 | 01 |    |    | Belanja Pegawai   | 3.823.000   | 3.823.000   | 0 |  |  |
| 5 | 02 | 5.02.0.00.0.00.04.0000 | 02 | 2.03 | 11 | 5 | 1 | 01 | 03 |    | Tambahan Penghasilan berdasarkan Pertimbangan Objektif Lainnya ASN  | 3.823.000   | 3.823.000   | 0 |  |  |
| 5 | 02 | 5.02.0.00.0.00.04.0000 | 02 | 2.03 | 11 | 5 | 1 | 01 | 03 | 07 | Belanja Honorarium  | 3.823.000   | 3.823.000   | 0 |  |  |
| 5 | 02 | 5.02.0.00.0.00.04.0000 | 02 | 2.03 | 11 | 5 | 1 | 02 |    |    | Belanja Barang dan Jasa   | 166.177.000 | 166.177.000 | 0 |  |  |
| 5 | 02 | 5.02.0.00.0.00.04.0000 | 02 | 2.03 | 11 | 5 | 1 | 02 | 01 |    | Belanja Barang  | 62.316.000  | 62.316.000  | 0 |  |  |
| 5 | 02 | 5.02.0.00.0.00.04.0000 | 02 | 2.03 | 11 | 5 | 1 | 02 | 01 | 01 | Belanja Barang Pakai Habis  | 62.316.000  | 62.316.000  | 0 |  |  |
| 5 | 02 | 5.02.0.00.0.00.04.0000 | 02 | 2.03 | 11 | 5 | 1 | 02 | 02 |    | Belanja Jasa  | 81.525.000  | 81.525.000  | 0 |  |  |
| 5 | 02 | 5.02.0.00.0.00.04.0000 | 02 | 2.03 | 11 | 5 | 1 | 02 | 02 | 01 | Belanja Jasa Kantor   | 37.750.000  | 37.750.000  | 0 |  |  |

|          |           |                               |           |             |           |   |   |    |    |    |  |                        |  |             |  |  |
|----------|-----------|-------------------------------|-----------|-------------|-----------|---|---|----|----|----|--|------------------------|--|-------------|--|--|
| 5        | 02        | 5.02.0.00.0.00.04.0000        | 02        | 2.03        | 11        | 5 | 1 | 02 | 02 | 04 | Belanja Sewa Peralatan dan Mesin   | 10.500.000             |  500.000 | 0           |  |  |
| 5        | 02        | 5.02.0.00.0.00.04.0000        | 02        | 2.03        | 11        | 5 | 1 | 02 | 02 | 05 | Belanja Sewa Gedung dan Bangunan   | 33.275.000             | 33.275.000   | 0           |  |  |
| 5        | 02        | 5.02.0.00.0.00.04.0000        | 02        | 2.03        | 11        | 5 | 1 | 02 | 04 |    | Belanja Perjalanan Dinas   | 22.336.000             | 22.336.000   | 0           |  |  |
| 5        | 02        | 5.02.0.00.0.00.04.0000        | 02        | 2.03        | 11        | 5 | 1 | 02 | 04 | 01 | Belanja Perjalanan Dinas Dalam Negeri  | 22.336.000             | 22.336.000   | 0           |  |  |
| 5        | 02        | 5.02.0.00.0.00.04.0000        | 02        | 2.03        | 12        |   |   |    |    |    | Pembinaan Pengelolaan Keuangan BLUD Kabupaten/Kota                                   | 24.000.000             | 24.000.000   | 0           |  |  |
| 5        | 02        | 5.02.0.00.0.00.04.0000        | 02        | 2.03        | 12        | 5 | 1 |    |    |    | BELANJA OPERASI  | 24.000.000             | 24.000.000   | 0           |  |  |
| 5        | 02        | 5.02.0.00.0.00.04.0000        | 02        | 2.03        | 12        | 5 | 1 | 02 |    |    | Belanja Barang dan Jasa  | 24.000.000             | 24.000.000   | 0           |  |  |
| 5        | 02        | 5.02.0.00.0.00.04.0000        | 02        | 2.03        | 12        | 5 | 1 | 02 | 01 |    | Belanja Barang   | 10.331.000             | 15.300.000   | 4.969.000   |  |  |
| 5        | 02        | 5.02.0.00.0.00.04.0000        | 02        | 2.03        | 12        | 5 | 1 | 02 | 01 | 01 | Belanja Barang Pakai Habis   | 10.331.000             | 15.300.000   | 4.969.000   |  |  |
| 5        | 02        | 5.02.0.00.0.00.04.0000        | 02        | 2.03        | 12        | 5 | 1 | 02 | 05 |    | Belanja Uang dan/atau Jasa untuk Diberikan kepada Pihak Ketiga/Pihak Lain/Masyarakat | 13.669.000             | 8.700.000  | (4.969.000) |  |  |
| 5        | 02        | 5.02.0.00.0.00.04.0000        | 02        | 2.03        | 12        | 5 | 1 | 02 | 05 | 01 | Belanja Uang yang Diberikan kepada Pihak Ketiga/Pihak Lain/Masyarakat                | 13.669.000             | 8.700.000  | (4.969.000) |  |  |
| <b>5</b> | <b>02</b> | <b>5.02.0.00.0.00.04.0000</b> | <b>02</b> | <b>2.04</b> | <b>00</b> |   |   |    |    |    | <b>Penunjang Urusan Kewenangan Pengelolaan Keuangan Daerah</b>                       | <b>664.973.834.000</b> | <b>664.973.834.000</b>   | <b>0</b>    |  |  |
| 5        | 02        | 5.02.0.00.0.00.04.0000        | 02        | 2.04        | 07        |   |   |    |    |    | Penyusunan Kebijakan dan Alokasi Subsidi   | 600.000.000            | 600.000.000  | 0           |  |  |
| 5        | 02        | 5.02.0.00.0.00.04.0000        | 02        | 2.04        | 07        | 5 | 1 |    |    |    | BELANJA OPERASI  | 600.000.000            | 600.000.000  | 0           |  |  |
| 5        | 02        | 5.02.0.00.0.00.04.0000        | 02        | 2.04        | 07        | 5 | 1 | 04 |    |    | Belanja Subsidi  | 600.000.000            | 600.000.000  | 0           |  |  |
| 5        | 02        | 5.02.0.00.0.00.04.0000        | 02        | 2.04        | 07        | 5 | 1 | 04 | 02 |    | Belanja Subsidi kepada BUMD  | 600.000.000            | 600.000.000  | 0           |  |  |
| 5        | 02        | 5.02.0.00.0.00.04.0000        | 02        | 2.04        | 07        | 5 | 1 | 04 | 02 | 02 | Belanja Subsidi kepada BUMD  | 600.000.000            | 600.000.000  | 0           |  |  |
| 5        | 02        | 5.02.0.00.0.00.04.0000        | 02        | 2.04        | 08        |   |   |    |    |    | Analisis Perencanaan dan Penyaluran Bantuan Keuangan                                 | 648.581.076.000        | 648.581.076.000  | 0           |  |  |
| 5        | 02        | 5.02.0.00.0.00.04.0000        | 02        | 2.04        | 08        | 5 | 1 |    |    |    | BELANJA OPERASI  | 209.663.000            | 209.663.000  | 0           |  |  |
| 5        | 02        | 5.02.0.00.0.00.04.0000        | 02        | 2.04        | 08        | 5 | 1 | 02 |    |    | Belanja Barang dan Jasa  | 209.663.000            | 209.663.000  | 0           |  |  |
| 5        | 02        | 5.02.0.00.0.00.04.0000        | 02        | 2.04        | 08        | 5 | 1 | 02 | 01 |    | Belanja Barang   | 36.248.000             | 36.248.000   | 0           |  |  |
| 5        | 02        | 5.02.0.00.0.00.04.0000        | 02        | 2.04        | 08        | 5 | 1 | 02 | 01 | 01 | Belanja Barang Pakai Habis   | 36.248.000             | 36.248.000   | 0           |  |  |
| 5        | 02        | 5.02.0.00.0.00.04.0000        | 02        | 2.04        | 08        | 5 | 1 | 02 | 02 |    | Belanja Jasa   | 157.535.000            | 157.535.000  | 0           |  |  |
| 5        | 02        | 5.02.0.00.0.00.04.0000        | 02        | 2.04        | 08        | 5 | 1 | 02 | 02 | 01 | Belanja Jasa Kantor  | 157.535.000            | 157.535.000  | 0           |  |  |


|   |    |                        |    |      |    |   |   |    |    |    |   |                 |                 |   |  |  |
|---|----|------------------------|----|------|----|---|---|----|----|----|---|-----------------|-----------------|---|--|--|
| 5 | 02 | 5.02.0.00.0.00.04.0000 | 02 | 2.04 | 08 | 5 | 1 | 02 | 04 |    | Belanja Perjalanan Dinas  | 15.880.000      | 15.880.000      | 0 |  |  |
| 5 | 02 | 5.02.0.00.0.00.04.0000 | 02 | 2.04 | 08 | 5 | 1 | 02 | 04 | 01 | Belanja Perjalanan Dinas Dalam Negeri   | 15.880.000      | 15.880.000      | 0 |  |  |
| 5 | 02 | 5.02.0.00.0.00.04.0000 | 02 | 2.04 | 08 | 5 | 4 |    |    |    | BELANJA TRANSFER  | 648.371.413.000 | 648.371.413.000 | 0 |  |  |
| 5 | 02 | 5.02.0.00.0.00.04.0000 | 02 | 2.04 | 08 | 5 | 4 | 02 |    |    | Belanja Bantuan Keuangan  | 648.371.413.000 | 648.371.413.000 | 0 |  |  |
| 5 | 02 | 5.02.0.00.0.00.04.0000 | 02 | 2.04 | 08 | 5 | 4 | 02 | 05 |    | Belanja Bantuan Keuangan Daerah Provinsi atau Kabupaten/Kota kepada Desa        | 648.371.413.000 | 648.371.413.000 | 0 |  |  |
| 5 | 02 | 5.02.0.00.0.00.04.0000 | 02 | 2.04 | 08 | 5 | 4 | 02 | 05 | 01 | Belanja Bantuan Keuangan Umum Daerah Provinsi atau Kabupaten/Kota kepada Desa   | 623.188.235.000 | 623.188.235.000 | 0 |  |  |
| 5 | 02 | 5.02.0.00.0.00.04.0000 | 02 | 2.04 | 08 | 5 | 4 | 02 | 05 | 02 | Belanja Bantuan Keuangan Khusus Daerah Provinsi atau Kabupaten/Kota kepada Desa | 25.183.178.000  | 25.183.178.000  | 0 |  |  |
| 5 | 02 | 5.02.0.00.0.00.04.0000 | 02 | 2.04 | 09 |   |   |    |    |    | Pengelolaan Dana Darurat dan Mendesak   | 2.000.000.000   | 2.000.000.000   | 0 |  |  |
| 5 | 02 | 5.02.0.00.0.00.04.0000 | 02 | 2.04 | 09 | 5 | 3 |    |    |    | BELANJA TIDAK TERDUGA   | 2.000.000.000   | 2.000.000.000   | 0 |  |  |
| 5 | 02 | 5.02.0.00.0.00.04.0000 | 02 | 2.04 | 09 | 5 | 3 | 01 |    |    | Belanja Tidak Terduga   | 2.000.000.000   | 2.000.000.000   | 0 |  |  |
| 5 | 02 | 5.02.0.00.0.00.04.0000 | 02 | 2.04 | 09 | 5 | 3 | 01 | 01 |    | Belanja Tidak Terduga   | 2.000.000.000   | 2.000.000.000   | 0 |  |  |
| 5 | 02 | 5.02.0.00.0.00.04.0000 | 02 | 2.04 | 09 | 5 | 3 | 01 | 01 | 01 | Belanja Tidak Terduga   | 2.000.000.000   | 2.000.000.000   | 0 |  |  |
| 5 | 02 | 5.02.0.00.0.00.04.0000 | 02 | 2.04 | 10 |   |   |    |    |    | Pengelolaan Dana bagi Hasil Kabupaten/Kota                                      | 13.792.758.000  | 13.792.758.000  | 0 |  |  |
| 5 | 02 | 5.02.0.00.0.00.04.0000 | 02 | 2.04 | 10 | 5 | 4 |    |    |    | BELANJA TRANSFER  | 13.792.758.000  | 13.792.758.000  | 0 |  |  |
| 5 | 02 | 5.02.0.00.0.00.04.0000 | 02 | 2.04 | 10 | 5 | 4 | 01 |    |    | Belanja Bagi Hasil  | 13.792.758.000  | 13.792.758.000  | 0 |  |  |
| 5 | 02 | 5.02.0.00.0.00.04.0000 | 02 | 2.04 | 10 | 5 | 4 | 01 | 01 |    | Belanja Bagi Hasil Pajak Daerah Kepada Pemerintahan Kabupaten/Kota dan Desa     | 11.247.484.000  | 11.247.484.000  | 0 |  |  |
| 5 | 02 | 5.02.0.00.0.00.04.0000 | 02 | 2.04 | 10 | 5 | 4 | 01 | 01 | 03 | Belanja Bagi Hasil Pajak Daerah Kepada Pemerintahan Desa                        | 11.247.484.000  | 11.247.484.000  | 0 |  |  |
| 5 | 02 | 5.02.0.00.0.00.04.0000 | 02 | 2.04 | 10 | 5 | 4 | 01 | 02 |    | Belanja Bagi Hasil Retribusi Daerah Kabupaten/Kota Kepada Pemerintah Desa       | 2.545.274.000   | 2.545.274.000   | 0 |  |  |
| 5 | 02 | 5.02.0.00.0.00.04.0000 | 02 | 2.04 | 10 | 5 | 4 | 01 | 02 | 01 | Belanja Bagi Hasil Retribusi Daerah Kabupaten/Kota Kepada Pemerintah Desa       | 2.545.274.000   | 2.545.274.000   | 0 |  |  |

|   |    |                        |    |      |    |   |   |    |    |    |  |  |  |  |                      |  |               |          |  |  |
|---|----|------------------------|----|------|----|---|---|----|----|----|--|--|--|--|----------------------|--|---------------|----------|--|--|
| 5 | 02 | 5.02.0.00.0.00.04.0000 | 03 | 0.00 | 00 |   |   |    |    |    |  |  |  | <b>PROGRAM PENGELOLAAN BARANG MILIK DAERAH</b>       | <b>1.625.000.000</b> |  | <b>00.000</b> | <b>0</b> |  |  |
| 5 | 02 | 5.02.0.00.0.00.04.0000 | 03 | 2.01 | 00 |   |   |    |    |    |  |  |  | <b>Pengelolaan Barang Milik Daerah</b>               | <b>1.625.000.000</b> | <b>1.625.000.000</b>   | <b>0</b>      |          |  |  |
| 5 | 02 | 5.02.0.00.0.00.04.0000 | 03 | 2.01 | 01 |   |   |    |    |    |  |  |  | Penyusunan Standar Harga                             | 85.000.000           | 85.000.000   | 0             |          |  |  |
| 5 | 02 | 5.02.0.00.0.00.04.0000 | 03 | 2.01 | 01 | 5 | 1 |    |    |    |  |  |  | BELANJA OPERASI                                      | 85.000.000           | 85.000.000   | 0             |          |  |  |
| 5 | 02 | 5.02.0.00.0.00.04.0000 | 03 | 2.01 | 01 | 5 | 1 | 02 |    |    |  |  |  | Belanja Barang dan Jasa                              | 85.000.000           | 85.000.000   | 0             |          |  |  |
| 5 | 02 | 5.02.0.00.0.00.04.0000 | 03 | 2.01 | 01 | 5 | 1 | 02 | 01 |    |  |  |  | Belanja Barang                                       | 13.480.000           | 13.480.000   | 0             |          |  |  |
| 5 | 02 | 5.02.0.00.0.00.04.0000 | 03 | 2.01 | 01 | 5 | 1 | 02 | 01 | 01 |  |  |  | Belanja Barang Pakai Habis                           | 13.480.000           | 13.480.000   | 0             |          |  |  |
| 5 | 02 | 5.02.0.00.0.00.04.0000 | 03 | 2.01 | 01 | 5 | 1 | 02 | 02 |    |  |  |  | Belanja Jasa   | 64.800.000           | 64.800.000   | 0             |          |  |  |
| 5 | 02 | 5.02.0.00.0.00.04.0000 | 03 | 2.01 | 01 | 5 | 1 | 02 | 02 | 01 |  |  |  | Belanja Jasa Kantor                                  | 64.800.000           | 64.800.000   | 0             |          |  |  |
| 5 | 02 | 5.02.0.00.0.00.04.0000 | 03 | 2.01 | 01 | 5 | 1 | 02 | 04 |    |  |  |  | Belanja Perjalanan Dinas                             | 6.720.000            | 6.720.000  | 0             |          |  |  |
| 5 | 02 | 5.02.0.00.0.00.04.0000 | 03 | 2.01 | 01 | 5 | 1 | 02 | 04 | 01 |  |  |  | Belanja Perjalanan Dinas Dalam Negeri                | 6.720.000            | 6.720.000  | 0             |          |  |  |
| 5 | 02 | 5.02.0.00.0.00.04.0000 | 03 | 2.01 | 03 |   |   |    |    |    |  |  |  | Penyusunan Perencanaan Kebutuhan Barang Milik Daerah | 110.000.000          | 110.000.000  | 0             |          |  |  |
| 5 | 02 | 5.02.0.00.0.00.04.0000 | 03 | 2.01 | 03 | 5 | 1 |    |    |    |  |  |  | BELANJA OPERASI                                      | 110.000.000          | 110.000.000  | 0             |          |  |  |
| 5 | 02 | 5.02.0.00.0.00.04.0000 | 03 | 2.01 | 03 | 5 | 1 | 02 |    |    |  |  |  | Belanja Barang dan Jasa                              | 110.000.000          | 110.000.000  | 0             |          |  |  |
| 5 | 02 | 5.02.0.00.0.00.04.0000 | 03 | 2.01 | 03 | 5 | 1 | 02 | 01 |    |  |  |  | Belanja Barang                                       | 29.020.000           | 29.020.000   | 0             |          |  |  |
| 5 | 02 | 5.02.0.00.0.00.04.0000 | 03 | 2.01 | 03 | 5 | 1 | 02 | 01 | 01 |  |  |  | Belanja Barang Pakai Habis                           | 29.020.000           | 29.020.000   | 0             |          |  |  |
| 5 | 02 | 5.02.0.00.0.00.04.0000 | 03 | 2.01 | 03 | 5 | 1 | 02 | 02 |    |  |  |  | Belanja Jasa   | 54.180.000           | 54.180.000   | 0             |          |  |  |
| 5 | 02 | 5.02.0.00.0.00.04.0000 | 03 | 2.01 | 03 | 5 | 1 | 02 | 02 | 01 |  |  |  | Belanja Jasa Kantor                                  | 54.180.000           | 54.180.000   | 0             |          |  |  |
| 5 | 02 | 5.02.0.00.0.00.04.0000 | 03 | 2.01 | 03 | 5 | 1 | 02 | 04 |    |  |  |  | Belanja Perjalanan Dinas                             | 26.800.000           | 26.800.000   | 0             |          |  |  |
| 5 | 02 | 5.02.0.00.0.00.04.0000 | 03 | 2.01 | 03 | 5 | 1 | 02 | 04 | 01 |  |  |  | Belanja Perjalanan Dinas Dalam Negeri                | 26.800.000           | 26.800.000   | 0             |          |  |  |
| 5 | 02 | 5.02.0.00.0.00.04.0000 | 03 | 2.01 | 05 |   |   |    |    |    |  |  |  | Penatausahaan Barang Milik Daerah                    | 330.000.000          | 330.000.000  | 0             |          |  |  |
| 5 | 02 | 5.02.0.00.0.00.04.0000 | 03 | 2.01 | 05 | 5 | 1 |    |    |    |  |  |  | BELANJA OPERASI                                      | 330.000.000          | 330.000.000  | 0             |          |  |  |
| 5 | 02 | 5.02.0.00.0.00.04.0000 | 03 | 2.01 | 05 | 5 | 1 | 02 |    |    |  |  |  | Belanja Barang dan Jasa                              | 330.000.000          | 330.000.000  | 0             |          |  |  |
| 5 | 02 | 5.02.0.00.0.00.04.0000 | 03 | 2.01 | 05 | 5 | 1 | 02 | 01 |    |  |  |  | Belanja Barang                                       | 186.250.000          | 186.250.000  | 0             |          |  |  |
| 5 | 02 | 5.02.0.00.0.00.04.0000 | 03 | 2.01 | 05 | 5 | 1 | 02 | 01 | 01 |  |  |  | Belanja Barang Pakai Habis                           | 186.250.000          | 186.250.000  | 0             |          |  |  |
| 5 | 02 | 5.02.0.00.0.00.04.0000 | 03 | 2.01 | 05 | 5 | 1 | 02 | 02 |    |  |  |  | Belanja Jasa   | 38.750.000           | 38.750.000   | 0             |          |  |  |
| 5 | 02 | 5.02.0.00.0.00.04.0000 | 03 | 2.01 | 05 | 5 | 1 | 02 | 02 | 04 |  |  |  | Belanja Sewa Peralatan dan Mesin                     | 26.250.000           | 26.250.000   | 0             |          |  |  |
| 5 | 02 | 5.02.0.00.0.00.04.0000 | 03 | 2.01 | 05 | 5 | 1 | 02 | 02 | 05 |  |  |  | Belanja Sewa Gedung dan Bangunan                     | 12.500.000           | 12.500.000   | 0             |          |  |  |
| 5 | 02 | 5.02.0.00.0.00.04.0000 | 03 | 2.01 | 05 | 5 | 1 | 02 | 04 |    |  |  |  | Belanja Perjalanan Dinas                             | 105.000.000          | 105.000.000  | 0             |          |  |  |

|   |    |                        |    |      |    |   |   |    |    |    |   |             |  |              |  |  |
|---|----|------------------------|----|------|----|---|---|----|----|----|---|-------------|--|--------------|--|--|
| 5 | 02 | 5.02.0.00.0.00.04.0000 | 03 | 2.01 | 05 | 5 | 1 | 02 | 04 | 01 | Belanja Perjalanan Dinas Dalam Negeri   | 105.000.000 |  000.000 | 0            |  |  |
| 5 | 02 | 5.02.0.00.0.00.04.0000 | 03 | 2.01 | 07 |   |   |    |    |    | Pengamanan Barang Milik Daerah  | 610.000.000 | 610.000.000  | 0            |  |  |
| 5 | 02 | 5.02.0.00.0.00.04.0000 | 03 | 2.01 | 07 | 5 | 1 |    |    |    | BELANJA OPERASI   | 610.000.000 | 610.000.000  | 0            |  |  |
| 5 | 02 | 5.02.0.00.0.00.04.0000 | 03 | 2.01 | 07 | 5 | 1 | 01 |    |    | Belanja Pegawai   | 3.820.000   | 3.820.000  | 0            |  |  |
| 5 | 02 | 5.02.0.00.0.00.04.0000 | 03 | 2.01 | 07 | 5 | 1 | 01 | 03 |    | Tambahan Penghasilan berdasarkan Pertimbangan Objektif Lainnya ASN                                      | 3.820.000   | 3.820.000  | 0            |  |  |
| 5 | 02 | 5.02.0.00.0.00.04.0000 | 03 | 2.01 | 07 | 5 | 1 | 01 | 03 | 07 | Belanja Honorarium  | 3.820.000   | 3.820.000  | 0            |  |  |
| 5 | 02 | 5.02.0.00.0.00.04.0000 | 03 | 2.01 | 07 | 5 | 1 | 02 |    |    | Belanja Barang dan Jasa   | 606.180.000 | 606.180.000  | 0            |  |  |
| 5 | 02 | 5.02.0.00.0.00.04.0000 | 03 | 2.01 | 07 | 5 | 1 | 02 | 01 |    | Belanja Barang  | 137.614.000 | 136.893.000  | (721.000)    |  |  |
| 5 | 02 | 5.02.0.00.0.00.04.0000 | 03 | 2.01 | 07 | 5 | 1 | 02 | 01 | 01 | Belanja Barang Pakai Habis  | 137.614.000 | 136.893.000  | (721.000)    |  |  |
| 5 | 02 | 5.02.0.00.0.00.04.0000 | 03 | 2.01 | 07 | 5 | 1 | 02 | 02 |    | Belanja Jasa  | 400.636.000 | 418.286.000  | 17.650.000   |  |  |
| 5 | 02 | 5.02.0.00.0.00.04.0000 | 03 | 2.01 | 07 | 5 | 1 | 02 | 02 | 01 | Belanja Jasa Kantor   | 365.636.000 | 383.286.000  | 17.650.000   |  |  |
| 5 | 02 | 5.02.0.00.0.00.04.0000 | 03 | 2.01 | 07 | 5 | 1 | 02 | 02 | 02 | Belanja Iuran Jaminan/Asuransi  | 35.000.000  | 35.000.000   | 0            |  |  |
| 5 | 02 | 5.02.0.00.0.00.04.0000 | 03 | 2.01 | 07 | 5 | 1 | 02 | 04 |    | Belanja Perjalanan Dinas  | 67.930.000  | 51.001.000   | (16.929.000) |  |  |
| 5 | 02 | 5.02.0.00.0.00.04.0000 | 03 | 2.01 | 07 | 5 | 1 | 02 | 04 | 01 | Belanja Perjalanan Dinas Dalam Negeri   | 67.930.000  | 51.001.000   | (16.929.000) |  |  |
| 5 | 02 | 5.02.0.00.0.00.04.0000 | 03 | 2.01 | 10 |   |   |    |    |    | Optimalisasi Penggunaan, Pemanfaatan, Pemindahtanganan, Pemusnahan, dan Penghapusan Barang Milik Daerah | 130.000.000 | 130.000.000  | 0            |  |  |
| 5 | 02 | 5.02.0.00.0.00.04.0000 | 03 | 2.01 | 10 | 5 | 1 |    |    |    | BELANJA OPERASI   | 130.000.000 | 130.000.000  | 0            |  |  |
| 5 | 02 | 5.02.0.00.0.00.04.0000 | 03 | 2.01 | 10 | 5 | 1 | 02 |    |    | Belanja Barang dan Jasa   | 130.000.000 | 130.000.000  | 0            |  |  |
| 5 | 02 | 5.02.0.00.0.00.04.0000 | 03 | 2.01 | 10 | 5 | 1 | 02 | 01 |    | Belanja Barang  | 32.270.000  | 32.270.000   | 0            |  |  |
| 5 | 02 | 5.02.0.00.0.00.04.0000 | 03 | 2.01 | 10 | 5 | 1 | 02 | 01 | 01 | Belanja Barang Pakai Habis  | 32.270.000  | 32.270.000   | 0            |  |  |
| 5 | 02 | 5.02.0.00.0.00.04.0000 | 03 | 2.01 | 10 | 5 | 1 | 02 | 02 |    | Belanja Jasa  | 76.270.000  | 82.560.000   | 6.290.000    |  |  |
| 5 | 02 | 5.02.0.00.0.00.04.0000 | 03 | 2.01 | 10 | 5 | 1 | 02 | 02 | 01 | Belanja Jasa Kantor   | 76.270.000  | 82.560.000   | 6.290.000    |  |  |
| 5 | 02 | 5.02.0.00.0.00.04.0000 | 03 | 2.01 | 10 | 5 | 1 | 02 | 04 |    | Belanja Perjalanan Dinas  | 21.460.000  | 15.170.000   | (6.290.000)  |  |  |
| 5 | 02 | 5.02.0.00.0.00.04.0000 | 03 | 2.01 | 10 | 5 | 1 | 02 | 04 | 01 | Belanja Perjalanan Dinas Dalam Negeri   | 21.460.000  | 15.170.000   | (6.290.000)  |  |  |
| 5 | 02 | 5.02.0.00.0.00.04.0000 | 03 | 2.01 | 11 |   |   |    |    |    | Rekonsiliasi dalam rangka Penyusunan Laporan Barang Milik Daerah  | 110.000.000 | 110.000.000  | 0            |  |  |
| 5 | 02 | 5.02.0.00.0.00.04.0000 | 03 | 2.01 | 11 | 5 | 1 |    |    |    | BELANJA OPERASI   | 110.000.000 | 110.000.000  | 0            |  |  |
| 5 | 02 | 5.02.0.00.0.00.04.0000 | 03 | 2.01 | 11 | 5 | 1 | 02 |    |    | Belanja Barang dan Jasa   | 110.000.000 | 110.000.000  | 0            |  |  |



|          |           |                               |           |             |           |   |   |    |    |    |   |                      |                      |          |  |  |
|----------|-----------|-------------------------------|-----------|-------------|-----------|---|---|----|----|----|---|----------------------|----------------------|----------|--|--|
| 5        | 02        | 5.02.0.00.0.00.04.0000        | 03        | 2.01        | 11        | 5 | 1 | 02 | 01 |    | Belanja Barang  | 59.855.000           | 59.855.000           | 0        |  |  |
| 5        | 02        | 5.02.0.00.0.00.04.0000        | 03        | 2.01        | 11        | 5 | 1 | 02 | 01 | 01 | Belanja Barang Pakai Habis  | 59.855.000           | 59.855.000           | 0        |  |  |
| 5        | 02        | 5.02.0.00.0.00.04.0000        | 03        | 2.01        | 11        | 5 | 1 | 02 | 02 |    | Belanja Jasa  | 22.150.000           | 22.150.000           | 0        |  |  |
| 5        | 02        | 5.02.0.00.0.00.04.0000        | 03        | 2.01        | 11        | 5 | 1 | 02 | 02 | 01 | Belanja Jasa Kantor   | 22.150.000           | 22.150.000           | 0        |  |  |
| 5        | 02        | 5.02.0.00.0.00.04.0000        | 03        | 2.01        | 11        | 5 | 1 | 02 | 04 |    | Belanja Perjalanan Dinas  | 27.995.000           | 27.995.000           | 0        |  |  |
| 5        | 02        | 5.02.0.00.0.00.04.0000        | 03        | 2.01        | 11        | 5 | 1 | 02 | 04 | 01 | Belanja Perjalanan Dinas Dalam Negeri                               | 27.995.000           | 27.995.000           | 0        |  |  |
| 5        | 02        | 5.02.0.00.0.00.04.0000        | 03        | 2.01        | 12        |   |   |    |    |    | Penyusunan Laporan Barang Milik Daerah                              | 165.000.000          | 165.000.000          | 0        |  |  |
| 5        | 02        | 5.02.0.00.0.00.04.0000        | 03        | 2.01        | 12        | 5 | 1 |    |    |    | BELANJA OPERASI   | 165.000.000          | 165.000.000          | 0        |  |  |
| 5        | 02        | 5.02.0.00.0.00.04.0000        | 03        | 2.01        | 12        | 5 | 1 | 01 |    |    | Belanja Pegawai   | 12.200.000           | 12.200.000           | 0        |  |  |
| 5        | 02        | 5.02.0.00.0.00.04.0000        | 03        | 2.01        | 12        | 5 | 1 | 01 | 03 |    | Tambahan Penghasilan berdasarkan Pertimbangan Objektif Lainnya ASN  | 12.200.000           | 12.200.000           | 0        |  |  |
| 5        | 02        | 5.02.0.00.0.00.04.0000        | 03        | 2.01        | 12        | 5 | 1 | 01 | 03 | 08 | Belanja Jasa Pengelolaan BMD  | 12.200.000           | 12.200.000           | 0        |  |  |
| 5        | 02        | 5.02.0.00.0.00.04.0000        | 03        | 2.01        | 12        | 5 | 1 | 02 |    |    | Belanja Barang dan Jasa   | 152.800.000          | 152.800.000          | 0        |  |  |
| 5        | 02        | 5.02.0.00.0.00.04.0000        | 03        | 2.01        | 12        | 5 | 1 | 02 | 01 |    | Belanja Barang  | 69.980.000           | 69.980.000           | 0        |  |  |
| 5        | 02        | 5.02.0.00.0.00.04.0000        | 03        | 2.01        | 12        | 5 | 1 | 02 | 01 | 01 | Belanja Barang Pakai Habis  | 69.980.000           | 69.980.000           | 0        |  |  |
| 5        | 02        | 5.02.0.00.0.00.04.0000        | 03        | 2.01        | 12        | 5 | 1 | 02 | 02 |    | Belanja Jasa  | 44.000.000           | 44.000.000           | 0        |  |  |
| 5        | 02        | 5.02.0.00.0.00.04.0000        | 03        | 2.01        | 12        | 5 | 1 | 02 | 02 | 01 | Belanja Jasa Kantor   | 44.000.000           | 44.000.000           | 0        |  |  |
| 5        | 02        | 5.02.0.00.0.00.04.0000        | 03        | 2.01        | 12        | 5 | 1 | 02 | 04 |    | Belanja Perjalanan Dinas  | 38.820.000           | 38.820.000           | 0        |  |  |
| 5        | 02        | 5.02.0.00.0.00.04.0000        | 03        | 2.01        | 12        | 5 | 1 | 02 | 04 | 01 | Belanja Perjalanan Dinas Dalam Negeri                               | 38.820.000           | 38.820.000           | 0        |  |  |
| 5        | 02        | 5.02.0.00.0.00.04.0000        | 03        | 2.01        | 13        |   |   |    |    |    | Pembinaan Pengelolaan Barang Milik Daerah Pemerintah Kabupaten/Kota | 85.000.000           | 85.000.000           | 0        |  |  |
| 5        | 02        | 5.02.0.00.0.00.04.0000        | 03        | 2.01        | 13        | 5 | 1 |    |    |    | BELANJA OPERASI   | 85.000.000           | 85.000.000           | 0        |  |  |
| 5        | 02        | 5.02.0.00.0.00.04.0000        | 03        | 2.01        | 13        | 5 | 1 | 02 |    |    | Belanja Barang dan Jasa   | 85.000.000           | 85.000.000           | 0        |  |  |
| 5        | 02        | 5.02.0.00.0.00.04.0000        | 03        | 2.01        | 13        | 5 | 1 | 02 | 01 |    | Belanja Barang  | 75.750.000           | 75.750.000           | 0        |  |  |
| 5        | 02        | 5.02.0.00.0.00.04.0000        | 03        | 2.01        | 13        | 5 | 1 | 02 | 01 | 01 | Belanja Barang Pakai Habis  | 75.750.000           | 75.750.000           | 0        |  |  |
| 5        | 02        | 5.02.0.00.0.00.04.0000        | 03        | 2.01        | 13        | 5 | 1 | 02 | 02 |    | Belanja Jasa  | 9.250.000            | 9.250.000            | 0        |  |  |
| 5        | 02        | 5.02.0.00.0.00.04.0000        | 03        | 2.01        | 13        | 5 | 1 | 02 | 02 | 01 | Belanja Jasa Kantor   | 9.250.000            | 9.250.000            | 0        |  |  |
| <b>5</b> | <b>02</b> | <b>5.02.0.00.0.00.04.0000</b> | <b>04</b> | <b>0.00</b> | <b>00</b> |   |   |    |    |    | <b>PROGRAM PENGELOLAAN PENDAPATAN DAERAH</b>                        | <b>4.673.516.000</b> | <b>4.673.516.000</b> | <b>0</b> |  |  |
| <b>5</b> | <b>02</b> | <b>5.02.0.00.0.00.04.0000</b> | <b>04</b> | <b>2.01</b> | <b>00</b> |   |   |    |    |    | <b>Kegiatan Pengelolaan Pendapatan Daerah</b>                       | <b>4.673.516.000</b> | <b>4.673.516.000</b> | <b>0</b> |  |  |


|   |    |                        |    |      |    |   |   |    |    |    |  |  |               |  |   |  |  |
|---|----|------------------------|----|------|----|---|---|----|----|----|--|--|---------------|--|---|--|--|
| 5 | 02 | 5.02.0.00.0.00.04.0000 | 04 | 2.01 | 02 |   |   |    |    |    |  | Analisa dan Pengembangan Pajak Daerah, serta Penyusunan Kebijakan Pajak Daerah | 1.062.516.000 |  1.062.516.000 | 0 |  |  |
| 5 | 02 | 5.02.0.00.0.00.04.0000 | 04 | 2.01 | 02 | 5 | 1 |    |    |    |  | BELANJA OPERASI  | 1.062.516.000 | 1.062.516.000  | 0 |  |  |
| 5 | 02 | 5.02.0.00.0.00.04.0000 | 04 | 2.01 | 02 | 5 | 1 | 01 |    |    |  | Belanja Pegawai  | 6.600.000     | 6.600.000  | 0 |  |  |
| 5 | 02 | 5.02.0.00.0.00.04.0000 | 04 | 2.01 | 02 | 5 | 1 | 01 | 03 |    |  | Tambahan Penghasilan berdasarkan Pertimbangan Objektif Lainnya ASN             | 6.600.000     | 6.600.000  | 0 |  |  |
| 5 | 02 | 5.02.0.00.0.00.04.0000 | 04 | 2.01 | 02 | 5 | 1 | 01 | 03 | 07 |  | Belanja Honorarium   | 6.600.000     | 6.600.000  | 0 |  |  |
| 5 | 02 | 5.02.0.00.0.00.04.0000 | 04 | 2.01 | 02 | 5 | 1 | 02 |    |    |  | Belanja Barang dan Jasa  | 1.055.916.000 | 1.055.916.000  | 0 |  |  |
| 5 | 02 | 5.02.0.00.0.00.04.0000 | 04 | 2.01 | 02 | 5 | 1 | 02 | 01 |    |  | Belanja Barang   | 866.703.000   | 866.703.000  | 0 |  |  |
| 5 | 02 | 5.02.0.00.0.00.04.0000 | 04 | 2.01 | 02 | 5 | 1 | 02 | 01 | 01 |  | Belanja Barang Pakai Habis   | 866.703.000   | 866.703.000  | 0 |  |  |
| 5 | 02 | 5.02.0.00.0.00.04.0000 | 04 | 2.01 | 02 | 5 | 1 | 02 | 02 |    |  | Belanja Jasa   | 147.745.000   | 147.745.000  | 0 |  |  |
| 5 | 02 | 5.02.0.00.0.00.04.0000 | 04 | 2.01 | 02 | 5 | 1 | 02 | 02 | 01 |  | Belanja Jasa Kantor  | 137.620.000   | 137.620.000  | 0 |  |  |
| 5 | 02 | 5.02.0.00.0.00.04.0000 | 04 | 2.01 | 02 | 5 | 1 | 02 | 02 | 04 |  | Belanja Sewa Peralatan dan Mesin   | 2.625.000     | 2.625.000  | 0 |  |  |
| 5 | 02 | 5.02.0.00.0.00.04.0000 | 04 | 2.01 | 02 | 5 | 1 | 02 | 02 | 05 |  | Belanja Sewa Gedung dan Bangunan   | 7.500.000     | 7.500.000  | 0 |  |  |
| 5 | 02 | 5.02.0.00.0.00.04.0000 | 04 | 2.01 | 02 | 5 | 1 | 02 | 04 |    |  | Belanja Perjalanan Dinas   | 41.468.000    | 41.468.000   | 0 |  |  |
| 5 | 02 | 5.02.0.00.0.00.04.0000 | 04 | 2.01 | 02 | 5 | 1 | 02 | 04 | 01 |  | Belanja Perjalanan Dinas Dalam Negeri  | 41.468.000    | 41.468.000   | 0 |  |  |
| 5 | 02 | 5.02.0.00.0.00.04.0000 | 04 | 2.01 | 03 |   |   |    |    |    |  | Penyuluhan dan Penyebarluasan Kebijakan Pajak Daerah                           | 105.000.000   | 105.000.000  | 0 |  |  |
| 5 | 02 | 5.02.0.00.0.00.04.0000 | 04 | 2.01 | 03 | 5 | 1 |    |    |    |  | BELANJA OPERASI  | 105.000.000   | 105.000.000  | 0 |  |  |
| 5 | 02 | 5.02.0.00.0.00.04.0000 | 04 | 2.01 | 03 | 5 | 1 | 02 |    |    |  | Belanja Barang dan Jasa  | 105.000.000   | 105.000.000  | 0 |  |  |
| 5 | 02 | 5.02.0.00.0.00.04.0000 | 04 | 2.01 | 03 | 5 | 1 | 02 | 01 |    |  | Belanja Barang   | 71.960.000    | 71.960.000   | 0 |  |  |
| 5 | 02 | 5.02.0.00.0.00.04.0000 | 04 | 2.01 | 03 | 5 | 1 | 02 | 01 | 01 |  | Belanja Barang Pakai Habis   | 71.960.000    | 71.960.000   | 0 |  |  |
| 5 | 02 | 5.02.0.00.0.00.04.0000 | 04 | 2.01 | 03 | 5 | 1 | 02 | 02 |    |  | Belanja Jasa   | 28.400.000    | 28.400.000   | 0 |  |  |
| 5 | 02 | 5.02.0.00.0.00.04.0000 | 04 | 2.01 | 03 | 5 | 1 | 02 | 02 | 01 |  | Belanja Jasa Kantor  | 28.400.000    | 28.400.000   | 0 |  |  |
| 5 | 02 | 5.02.0.00.0.00.04.0000 | 04 | 2.01 | 03 | 5 | 1 | 02 | 04 |    |  | Belanja Perjalanan Dinas   | 4.640.000     | 4.640.000  | 0 |  |  |
| 5 | 02 | 5.02.0.00.0.00.04.0000 | 04 | 2.01 | 03 | 5 | 1 | 02 | 04 | 01 |  | Belanja Perjalanan Dinas Dalam Negeri  | 4.640.000     | 4.640.000  | 0 |  |  |
| 5 | 02 | 5.02.0.00.0.00.04.0000 | 04 | 2.01 | 05 |   |   |    |    |    |  | Pendataan dan Pendaftaran Objek Pajak Daerah                                   | 220.000.000   | 220.000.000  | 0 |  |  |
| 5 | 02 | 5.02.0.00.0.00.04.0000 | 04 | 2.01 | 05 | 5 | 1 |    |    |    |  | BELANJA OPERASI  | 220.000.000   | 220.000.000  | 0 |  |  |
| 5 | 02 | 5.02.0.00.0.00.04.0000 | 04 | 2.01 | 05 | 5 | 1 | 02 |    |    |  | Belanja Barang dan Jasa  | 220.000.000   | 220.000.000  | 0 |  |  |

|   |    |                        |    |      |    |   |   |    |    |    |  |               |               |   |  |  |
|---|----|------------------------|----|------|----|---|---|----|----|----|--|---------------|---------------|---|--|--|
| 5 | 02 | 5.02.0.00.0.00.04.0000 | 04 | 2.01 | 05 | 5 | 1 | 02 | 01 |    | Belanja Barang   | 83.745.000    | 83.745.000    | 0 |  |  |
| 5 | 02 | 5.02.0.00.0.00.04.0000 | 04 | 2.01 | 05 | 5 | 1 | 02 | 01 | 01 | Belanja Barang Pakai Habis   | 83.745.000    | 83.745.000    | 0 |  |  |
| 5 | 02 | 5.02.0.00.0.00.04.0000 | 04 | 2.01 | 05 | 5 | 1 | 02 | 02 |    | Belanja Jasa   | 126.775.000   | 126.775.000   | 0 |  |  |
| 5 | 02 | 5.02.0.00.0.00.04.0000 | 04 | 2.01 | 05 | 5 | 1 | 02 | 02 | 01 | Belanja Jasa Kantor  | 126.775.000   | 126.775.000   | 0 |  |  |
| 5 | 02 | 5.02.0.00.0.00.04.0000 | 04 | 2.01 | 05 | 5 | 1 | 02 | 04 |    | Belanja Perjalanan Dinas   | 9.480.000     | 9.480.000     | 0 |  |  |
| 5 | 02 | 5.02.0.00.0.00.04.0000 | 04 | 2.01 | 05 | 5 | 1 | 02 | 04 | 01 | Belanja Perjalanan Dinas Dalam Negeri                              | 9.480.000     | 9.480.000     | 0 |  |  |
| 5 | 02 | 5.02.0.00.0.00.04.0000 | 04 | 2.01 | 06 |   |   |    |    |    | Pengolahan, Pemeliharaan, dan Pelaporan Basis Data Pajak Daerah    | 130.000.000   | 130.000.000   | 0 |  |  |
| 5 | 02 | 5.02.0.00.0.00.04.0000 | 04 | 2.01 | 06 | 5 | 1 |    |    |    | BELANJA OPERASI  | 130.000.000   | 130.000.000   | 0 |  |  |
| 5 | 02 | 5.02.0.00.0.00.04.0000 | 04 | 2.01 | 06 | 5 | 1 | 02 |    |    | Belanja Barang dan Jasa  | 130.000.000   | 130.000.000   | 0 |  |  |
| 5 | 02 | 5.02.0.00.0.00.04.0000 | 04 | 2.01 | 06 | 5 | 1 | 02 | 01 |    | Belanja Barang   | 97.780.000    | 97.780.000    | 0 |  |  |
| 5 | 02 | 5.02.0.00.0.00.04.0000 | 04 | 2.01 | 06 | 5 | 1 | 02 | 01 | 01 | Belanja Barang Pakai Habis   | 97.780.000    | 97.780.000    | 0 |  |  |
| 5 | 02 | 5.02.0.00.0.00.04.0000 | 04 | 2.01 | 06 | 5 | 1 | 02 | 02 |    | Belanja Jasa   | 27.780.000    | 27.780.000    | 0 |  |  |
| 5 | 02 | 5.02.0.00.0.00.04.0000 | 04 | 2.01 | 06 | 5 | 1 | 02 | 02 | 01 | Belanja Jasa Kantor  | 27.780.000    | 27.780.000    | 0 |  |  |
| 5 | 02 | 5.02.0.00.0.00.04.0000 | 04 | 2.01 | 06 | 5 | 1 | 02 | 04 |    | Belanja Perjalanan Dinas   | 4.440.000     | 4.440.000     | 0 |  |  |
| 5 | 02 | 5.02.0.00.0.00.04.0000 | 04 | 2.01 | 06 | 5 | 1 | 02 | 04 | 01 | Belanja Perjalanan Dinas Dalam Negeri                              | 4.440.000     | 4.440.000     | 0 |  |  |
| 5 | 02 | 5.02.0.00.0.00.04.0000 | 04 | 2.01 | 08 |   |   |    |    |    | Penetapan Wajib Pajak Daerah                                       | 400.000.000   | 400.000.000   | 0 |  |  |
| 5 | 02 | 5.02.0.00.0.00.04.0000 | 04 | 2.01 | 08 | 5 | 1 |    |    |    | BELANJA OPERASI  | 400.000.000   | 400.000.000   | 0 |  |  |
| 5 | 02 | 5.02.0.00.0.00.04.0000 | 04 | 2.01 | 08 | 5 | 1 | 01 |    |    | Belanja Pegawai  | 1.580.000     | 1.580.000     | 0 |  |  |
| 5 | 02 | 5.02.0.00.0.00.04.0000 | 04 | 2.01 | 08 | 5 | 1 | 01 | 03 |    | Tambahan Penghasilan berdasarkan Pertimbangan Objektif Lainnya ASN | 1.580.000     | 1.580.000     | 0 |  |  |
| 5 | 02 | 5.02.0.00.0.00.04.0000 | 04 | 2.01 | 08 | 5 | 1 | 01 | 03 | 07 | Belanja Honorarium   | 1.580.000     | 1.580.000     | 0 |  |  |
| 5 | 02 | 5.02.0.00.0.00.04.0000 | 04 | 2.01 | 08 | 5 | 1 | 02 |    |    | Belanja Barang dan Jasa  | 398.420.000   | 398.420.000   | 0 |  |  |
| 5 | 02 | 5.02.0.00.0.00.04.0000 | 04 | 2.01 | 08 | 5 | 1 | 02 | 01 |    | Belanja Barang   | 219.215.000   | 219.215.000   | 0 |  |  |
| 5 | 02 | 5.02.0.00.0.00.04.0000 | 04 | 2.01 | 08 | 5 | 1 | 02 | 01 | 01 | Belanja Barang Pakai Habis   | 219.215.000   | 219.215.000   | 0 |  |  |
| 5 | 02 | 5.02.0.00.0.00.04.0000 | 04 | 2.01 | 08 | 5 | 1 | 02 | 02 |    | Belanja Jasa   | 164.625.000   | 164.625.000   | 0 |  |  |
| 5 | 02 | 5.02.0.00.0.00.04.0000 | 04 | 2.01 | 08 | 5 | 1 | 02 | 02 | 01 | Belanja Jasa Kantor  | 142.125.000   | 142.125.000   | 0 |  |  |
| 5 | 02 | 5.02.0.00.0.00.04.0000 | 04 | 2.01 | 08 | 5 | 1 | 02 | 02 | 04 | Belanja Sewa Peralatan dan Mesin                                   | 22.500.000    | 22.500.000    | 0 |  |  |
| 5 | 02 | 5.02.0.00.0.00.04.0000 | 04 | 2.01 | 08 | 5 | 1 | 02 | 04 |    | Belanja Perjalanan Dinas   | 14.580.000    | 14.580.000    | 0 |  |  |
| 5 | 02 | 5.02.0.00.0.00.04.0000 | 04 | 2.01 | 08 | 5 | 1 | 02 | 04 | 01 | Belanja Perjalanan Dinas Dalam Negeri                              | 14.580.000    | 14.580.000    | 0 |  |  |
| 5 | 02 | 5.02.0.00.0.00.04.0000 | 04 | 2.01 | 11 |   |   |    |    |    | Penagihan Pajak Daerah   | 2.756.000.000 | 2.756.000.000 | 0 |  |  |

|          |           |                               |           |             |           |   |   |    |    |    |  |  |                       |                       |          |  |  |
|----------|-----------|-------------------------------|-----------|-------------|-----------|---|---|----|----|----|--|--|-----------------------|-----------------------|----------|--|--|
| 5        | 02        | 5.02.0.00.0.00.04.0000        | 04        | 2.01        | 11        | 5 | 1 |    |    |    |  | BELANJA OPERASI  | 2.756.000.000         | 2.756.000.000         | 0        |  |  |
| 5        | 02        | 5.02.0.00.0.00.04.0000        | 04        | 2.01        | 11        | 5 | 1 | 02 |    |    |  | Belanja Barang dan Jasa  | 2.756.000.000         | 2.756.000.000         | 0        |  |  |
| 5        | 02        | 5.02.0.00.0.00.04.0000        | 04        | 2.01        | 11        | 5 | 1 | 02 | 01 |    |  | Belanja Barang   | 260.809.000           | 260.809.000           | 0        |  |  |
| 5        | 02        | 5.02.0.00.0.00.04.0000        | 04        | 2.01        | 11        | 5 | 1 | 02 | 01 | 01 |  | Belanja Barang Pakai Habis   | 260.809.000           | 260.809.000           | 0        |  |  |
| 5        | 02        | 5.02.0.00.0.00.04.0000        | 04        | 2.01        | 11        | 5 | 1 | 02 | 02 |    |  | Belanja Jasa   | 136.581.000           | 136.581.000           | 0        |  |  |
| 5        | 02        | 5.02.0.00.0.00.04.0000        | 04        | 2.01        | 11        | 5 | 1 | 02 | 02 | 01 |  | Belanja Jasa Kantor  | 125.745.000           | 125.745.000           | 0        |  |  |
| 5        | 02        | 5.02.0.00.0.00.04.0000        | 04        | 2.01        | 11        | 5 | 1 | 02 | 02 | 04 |  | Belanja Sewa Peralatan dan Mesin   | 10.836.000            | 10.836.000            | 0        |  |  |
| 5        | 02        | 5.02.0.00.0.00.04.0000        | 04        | 2.01        | 11        | 5 | 1 | 02 | 04 |    |  | Belanja Perjalanan Dinas   | 14.580.000            | 14.580.000            | 0        |  |  |
| 5        | 02        | 5.02.0.00.0.00.04.0000        | 04        | 2.01        | 11        | 5 | 1 | 02 | 04 | 01 |  | Belanja Perjalanan Dinas Dalam Negeri  | 14.580.000            | 14.580.000            | 0        |  |  |
| 5        | 02        | 5.02.0.00.0.00.04.0000        | 04        | 2.01        | 11        | 5 | 1 | 02 | 05 |    |  | Belanja Uang dan/atau Jasa untuk Diberikan kepada Pihak Ketiga/Pihak Lain/Masyarakat | 2.344.030.000         | 2.344.030.000         | 0        |  |  |
| 5        | 02        | 5.02.0.00.0.00.04.0000        | 04        | 2.01        | 11        | 5 | 1 | 02 | 05 | 01 |  | Belanja Uang yang Diberikan kepada Pihak Ketiga/Pihak Lain/Masyarakat                | 2.344.030.000         | 2.344.030.000         | 0        |  |  |
| <b>5</b> | <b>02</b> | <b>5.02.0.00.0.00.04.0000</b> | <b>01</b> | <b>0.00</b> | <b>00</b> |   |   |    |    |    |  | <b>PROGRAM PENUNJANG URUSAN PEMERINTAHAN DAERAH KABUPATEN/KOTA</b>                   | <b>16.727.632.000</b> | <b>16.727.632.000</b> | <b>0</b> |  |  |
| <b>5</b> | <b>02</b> | <b>5.02.0.00.0.00.04.0000</b> | <b>01</b> | <b>2.01</b> | <b>00</b> |   |   |    |    |    |  | <b>Perencanaan, Penganggaran, dan Evaluasi Kinerja Perangkat Daerah</b>              | <b>110.000.000</b>    | <b>110.000.000</b>    | <b>0</b> |  |  |
| 5        | 02        | 5.02.0.00.0.00.04.0000        | 01        | 2.01        | 01        |   |   |    |    |    |  | Penyusunan Dokumen Perencanaan Perangkat Daerah                                      | 70.000.000            | 70.000.000            | 0        |  |  |
| 5        | 02        | 5.02.0.00.0.00.04.0000        | 01        | 2.01        | 01        | 5 | 1 |    |    |    |  | BELANJA OPERASI  | 70.000.000            | 70.000.000            | 0        |  |  |
| 5        | 02        | 5.02.0.00.0.00.04.0000        | 01        | 2.01        | 01        | 5 | 1 | 01 |    |    |  | Belanja Pegawai  | 2.420.000             | 2.420.000             | 0        |  |  |
| 5        | 02        | 5.02.0.00.0.00.04.0000        | 01        | 2.01        | 01        | 5 | 1 | 01 | 03 |    |  | Tambahan Penghasilan berdasarkan Pertimbangan Objektif Lainnya ASN                   | 2.420.000             | 2.420.000             | 0        |  |  |
| 5        | 02        | 5.02.0.00.0.00.04.0000        | 01        | 2.01        | 01        | 5 | 1 | 01 | 03 | 07 |  | Belanja Honorarium   | 2.420.000             | 2.420.000             | 0        |  |  |
| 5        | 02        | 5.02.0.00.0.00.04.0000        | 01        | 2.01        | 01        | 5 | 1 | 02 |    |    |  | Belanja Barang dan Jasa  | 67.580.000            | 67.580.000            | 0        |  |  |
| 5        | 02        | 5.02.0.00.0.00.04.0000        | 01        | 2.01        | 01        | 5 | 1 | 02 | 01 |    |  | Belanja Barang   | 18.750.000            | 18.750.000            | 0        |  |  |
| 5        | 02        | 5.02.0.00.0.00.04.0000        | 01        | 2.01        | 01        | 5 | 1 | 02 | 01 | 01 |  | Belanja Barang Pakai Habis   | 18.750.000            | 18.750.000            | 0        |  |  |
| 5        | 02        | 5.02.0.00.0.00.04.0000        | 01        | 2.01        | 01        | 5 | 1 | 02 | 02 |    |  | Belanja Jasa   | 48.080.000            | 48.080.000            | 0        |  |  |
| 5        | 02        | 5.02.0.00.0.00.04.0000        | 01        | 2.01        | 01        | 5 | 1 | 02 | 02 | 01 |  | Belanja Jasa Kantor  | 48.080.000            | 48.080.000            | 0        |  |  |
| 5        | 02        | 5.02.0.00.0.00.04.0000        | 01        | 2.01        | 01        | 5 | 1 | 02 | 04 |    |  | Belanja Perjalanan Dinas   | 750.000               | 750.000               | 0        |  |  |



|          |           |                               |           |             |           |   |   |    |    |    |   |                       |  |          |  |  |
|----------|-----------|-------------------------------|-----------|-------------|-----------|---|---|----|----|----|---|-----------------------|--|----------|--|--|
| 5        | 02        | 5.02.0.00.0.00.04.0000        | 01        | 2.01        | 01        | 5 | 1 | 02 | 04 | 01 | Belanja Perjalanan Dinas Dalam Negeri         | 750.000               |  750.000 | 0        |  |  |
| 5        | 02        | 5.02.0.00.0.00.04.0000        | 01        | 2.01        | 07        |   |   |    |    |    | Evaluasi Kinerja Perangkat Daerah             | 40.000.000            | 40.000.000   | 0        |  |  |
| 5        | 02        | 5.02.0.00.0.00.04.0000        | 01        | 2.01        | 07        | 5 | 1 |    |    |    | BELANJA OPERASI                               | 40.000.000            | 40.000.000   | 0        |  |  |
| 5        | 02        | 5.02.0.00.0.00.04.0000        | 01        | 2.01        | 07        | 5 | 1 | 02 |    |    | Belanja Barang dan Jasa                       | 40.000.000            | 40.000.000   | 0        |  |  |
| 5        | 02        | 5.02.0.00.0.00.04.0000        | 01        | 2.01        | 07        | 5 | 1 | 02 | 01 |    | Belanja Barang                                | 26.725.000            | 26.725.000   | 0        |  |  |
| 5        | 02        | 5.02.0.00.0.00.04.0000        | 01        | 2.01        | 07        | 5 | 1 | 02 | 01 | 01 | Belanja Barang Pakai Habis                    | 26.725.000            | 26.725.000   | 0        |  |  |
| 5        | 02        | 5.02.0.00.0.00.04.0000        | 01        | 2.01        | 07        | 5 | 1 | 02 | 02 |    | Belanja Jasa                                  | 13.275.000            | 13.275.000   | 0        |  |  |
| 5        | 02        | 5.02.0.00.0.00.04.0000        | 01        | 2.01        | 07        | 5 | 1 | 02 | 02 | 01 | Belanja Jasa Kantor                           | 13.275.000            | 13.275.000   | 0        |  |  |
| <b>5</b> | <b>02</b> | <b>5.02.0.00.0.00.04.0000</b> | <b>01</b> | <b>2.02</b> | <b>00</b> |   |   |    |    |    | <b>Administrasi Keuangan Perangkat Daerah</b> | <b>15.000.920.000</b> | <b>15.000.920.000</b>  | <b>0</b> |  |  |
| 5        | 02        | 5.02.0.00.0.00.04.0000        | 01        | 2.02        | 01        |   |   |    |    |    | Penyediaan Gaji dan Tunjangan ASN             | 14.814.820.000        | 14.814.820.000   | 0        |  |  |
| 5        | 02        | 5.02.0.00.0.00.04.0000        | 01        | 2.02        | 01        | 5 | 1 |    |    |    | BELANJA OPERASI                               | 14.814.820.000        | 14.814.820.000   | 0        |  |  |
| 5        | 02        | 5.02.0.00.0.00.04.0000        | 01        | 2.02        | 01        | 5 | 1 | 01 |    |    | Belanja Pegawai                               | 14.712.916.000        | 14.712.916.000   | 0        |  |  |
| 5        | 02        | 5.02.0.00.0.00.04.0000        | 01        | 2.02        | 01        | 5 | 1 | 01 | 01 |    | Belanja Gaji dan Tunjangan ASN                | 6.003.354.000         | 6.003.354.000  | 0        |  |  |
| 5        | 02        | 5.02.0.00.0.00.04.0000        | 01        | 2.02        | 01        | 5 | 1 | 01 | 01 | 01 | Belanja Gaji Pokok ASN                        | 4.415.111.000         | 4.415.111.000  | 0        |  |  |
| 5        | 02        | 5.02.0.00.0.00.04.0000        | 01        | 2.02        | 01        | 5 | 1 | 01 | 01 | 02 | Belanja Tunjangan Keluarga ASN                | 460.923.000           | 460.923.000  | 0        |  |  |
| 5        | 02        | 5.02.0.00.0.00.04.0000        | 01        | 2.02        | 01        | 5 | 1 | 01 | 01 | 03 | Belanja Tunjangan Jabatan ASN                 | 240.004.000           | 240.004.000  | 0        |  |  |
| 5        | 02        | 5.02.0.00.0.00.04.0000        | 01        | 2.02        | 01        | 5 | 1 | 01 | 01 | 05 | Belanja Tunjangan Fungsional Umum ASN         | 165.348.000           | 165.348.000  | 0        |  |  |
| 5        | 02        | 5.02.0.00.0.00.04.0000        | 01        | 2.02        | 01        | 5 | 1 | 01 | 01 | 06 | Belanja Tunjangan Beras ASN                   | 268.344.000           | 268.344.000  | 0        |  |  |
| 5        | 02        | 5.02.0.00.0.00.04.0000        | 01        | 2.02        | 01        | 5 | 1 | 01 | 01 | 07 | Belanja Tunjangan PPh/Tunjangan Khusus ASN    | 13.937.000            | 13.937.000   | 0        |  |  |
| 5        | 02        | 5.02.0.00.0.00.04.0000        | 01        | 2.02        | 01        | 5 | 1 | 01 | 01 | 08 | Belanja Pembulatan Gaji ASN                   | 60.000                | 60.000   | 0        |  |  |
| 5        | 02        | 5.02.0.00.0.00.04.0000        | 01        | 2.02        | 01        | 5 | 1 | 01 | 01 | 09 | Belanja Iuran Jaminan Kesehatan ASN           | 397.547.000           | 397.547.000  | 0        |  |  |
| 5        | 02        | 5.02.0.00.0.00.04.0000        | 01        | 2.02        | 01        | 5 | 1 | 01 | 01 | 10 | Belanja Iuran Jaminan Kecelakaan Kerja ASN    | 10.521.000            | 10.521.000   | 0        |  |  |
| 5        | 02        | 5.02.0.00.0.00.04.0000        | 01        | 2.02        | 01        | 5 | 1 | 01 | 01 | 11 | Belanja Iuran Jaminan Kematian ASN            | 31.559.000            | 31.559.000   | 0        |  |  |
| 5        | 02        | 5.02.0.00.0.00.04.0000        | 01        | 2.02        | 01        | 5 | 1 | 01 | 02 |    | Belanja Tambahan Penghasilan ASN              | 4.664.740.000         | 4.664.740.000  | 0        |  |  |

|   |    |                        |    |      |    |   |   |    |    |    |   |               |   |              |  |  |
|---|----|------------------------|----|------|----|---|---|----|----|----|---|---------------|---|--------------|--|--|
| 5 | 02 | 5.02.0.00.0.00.04.0000 | 01 | 2.02 | 01 | 5 | 1 | 01 | 02 | 01 | Tambahan Penghasilan berdasarkan Beban Kerja ASN                        | 4.664.740.000 | <br>4.664.740.000 | 0            |  |  |
| 5 | 02 | 5.02.0.00.0.00.04.0000 | 01 | 2.02 | 01 | 5 | 1 | 01 | 03 |    | Tambahan Penghasilan berdasarkan Pertimbangan Objektif Lainnya ASN      | 3.650.500.000 | 3.729.472.000   | 78.972.000   |  |  |
| 5 | 02 | 5.02.0.00.0.00.04.0000 | 01 | 2.02 | 01 | 5 | 1 | 01 | 03 | 01 | Belanja Insentif bagi ASN atas Pemungutan Pajak Daerah                  | 3.630.500.000 | 3.726.472.000   | 95.972.000   |  |  |
| 5 | 02 | 5.02.0.00.0.00.04.0000 | 01 | 2.02 | 01 | 5 | 1 | 01 | 03 | 02 | Belanja bagi ASN atas Insentif Pemungutan Retribusi Daerah              | 20.000.000    | 3.000.000   | (17.000.000) |  |  |
| 5 | 02 | 5.02.0.00.0.00.04.0000 | 01 | 2.02 | 01 | 5 | 1 | 01 | 05 |    | Belanja Gaji dan Tunjangan KDH/WKDH                                     | 394.322.000   | 315.350.000   | (78.972.000) |  |  |
| 5 | 02 | 5.02.0.00.0.00.04.0000 | 01 | 2.02 | 01 | 5 | 1 | 01 | 05 | 10 | Belanja Insentif bagi KDH/WKDH atas Pemungutan Pajak Daerah             | 394.322.000   | 315.350.000   | (78.972.000) |  |  |
| 5 | 02 | 5.02.0.00.0.00.04.0000 | 01 | 2.02 | 01 | 5 | 1 | 02 |    |    | Belanja Barang dan Jasa   | 101.904.000   | 101.904.000   | 0            |  |  |
| 5 | 02 | 5.02.0.00.0.00.04.0000 | 01 | 2.02 | 01 | 5 | 1 | 02 | 02 |    | Belanja Jasa  | 101.904.000   | 101.904.000   | 0            |  |  |
| 5 | 02 | 5.02.0.00.0.00.04.0000 | 01 | 2.02 | 01 | 5 | 1 | 02 | 02 | 13 | Belanja Jasa Insentif bagi Pegawai Non ASN atas Pemungutan Pajak Daerah | 101.904.000   | 101.904.000   | 0            |  |  |
| 5 | 02 | 5.02.0.00.0.00.04.0000 | 01 | 2.02 | 03 |   |   |    |    |    | Pelaksanaan Penatausahaan dan Pengujian/Verifikasi Keuangan SKPD        | 186.100.000   | 186.100.000   | 0            |  |  |
| 5 | 02 | 5.02.0.00.0.00.04.0000 | 01 | 2.02 | 03 | 5 | 1 |    |    |    | BELANJA OPERASI   | 186.100.000   | 186.100.000   | 0            |  |  |
| 5 | 02 | 5.02.0.00.0.00.04.0000 | 01 | 2.02 | 03 | 5 | 1 | 01 |    |    | Belanja Pegawai   | 30.680.000    | 30.680.000  | 0            |  |  |
| 5 | 02 | 5.02.0.00.0.00.04.0000 | 01 | 2.02 | 03 | 5 | 1 | 01 | 03 |    | Tambahan Penghasilan berdasarkan Pertimbangan Objektif Lainnya ASN      | 30.680.000    | 30.680.000  | 0            |  |  |
| 5 | 02 | 5.02.0.00.0.00.04.0000 | 01 | 2.02 | 03 | 5 | 1 | 01 | 03 | 07 | Belanja Honorarium  | 24.180.000    | 24.180.000  | 0            |  |  |
| 5 | 02 | 5.02.0.00.0.00.04.0000 | 01 | 2.02 | 03 | 5 | 1 | 01 | 03 | 08 | Belanja Jasa Pengelolaan BMD  | 6.500.000     | 6.500.000   | 0            |  |  |
| 5 | 02 | 5.02.0.00.0.00.04.0000 | 01 | 2.02 | 03 | 5 | 1 | 02 |    |    | Belanja Barang dan Jasa   | 155.420.000   | 155.420.000   | 0            |  |  |
| 5 | 02 | 5.02.0.00.0.00.04.0000 | 01 | 2.02 | 03 | 5 | 1 | 02 | 01 |    | Belanja Barang  | 25.448.000    | 25.448.000  | 0            |  |  |
| 5 | 02 | 5.02.0.00.0.00.04.0000 | 01 | 2.02 | 03 | 5 | 1 | 02 | 01 | 01 | Belanja Barang Pakai Habis  | 25.448.000    | 25.448.000  | 0            |  |  |
| 5 | 02 | 5.02.0.00.0.00.04.0000 | 01 | 2.02 | 03 | 5 | 1 | 02 | 02 |    | Belanja Jasa  | 129.972.000   | 129.972.000   | 0            |  |  |
| 5 | 02 | 5.02.0.00.0.00.04.0000 | 01 | 2.02 | 03 | 5 | 1 | 02 | 02 | 01 | Belanja Jasa Kantor   | 122.973.000   | 122.973.000   | 0            |  |  |
| 5 | 02 | 5.02.0.00.0.00.04.0000 | 01 | 2.02 | 03 | 5 | 1 | 02 | 02 | 02 | Belanja Iuran Jaminan/Asuransi  | 6.999.000     | 6.999.000   | 0            |  |  |

|          |           |                               |           |             |           |   |   |    |    |    |  |  |                    |  |               |          |  |  |
|----------|-----------|-------------------------------|-----------|-------------|-----------|---|---|----|----|----|--|--|--------------------|--|---------------|----------|--|--|
| 5        | 02        | 5.02.0.00.0.00.04.0000        | 01        | 2.05        | 00        |   |   |    |    |    |  | <b>Administrasi Kepegawaian Perangkat Daerah</b>                 | <b>60.000.000</b>  |  | <b>00.000</b> | <b>0</b> |  |  |
| 5        | 02        | 5.02.0.00.0.00.04.0000        | 01        | 2.05        | 11        |   |   |    |    |    |  | Bimbingan Teknis Implementasi Peraturan Perundang-Undangan       | 60.000.000         | 60.000.000   |               | 0        |  |  |
| 5        | 02        | 5.02.0.00.0.00.04.0000        | 01        | 2.05        | 11        | 5 | 1 |    |    |    |  | <b>BELANJA OPERASI</b>   | <b>60.000.000</b>  | <b>60.000.000</b>  |               | <b>0</b> |  |  |
| 5        | 02        | 5.02.0.00.0.00.04.0000        | 01        | 2.05        | 11        | 5 | 1 | 02 |    |    |  | Belanja Barang dan Jasa  | 60.000.000         | 60.000.000   |               | 0        |  |  |
| 5        | 02        | 5.02.0.00.0.00.04.0000        | 01        | 2.05        | 11        | 5 | 1 | 02 | 01 |    |  | Belanja Barang   | 10.070.000         | 10.070.000   |               | 0        |  |  |
| 5        | 02        | 5.02.0.00.0.00.04.0000        | 01        | 2.05        | 11        | 5 | 1 | 02 | 01 | 01 |  | Belanja Barang Pakai Habis                                       | 10.070.000         | 10.070.000   |               | 0        |  |  |
| 5        | 02        | 5.02.0.00.0.00.04.0000        | 01        | 2.05        | 11        | 5 | 1 | 02 | 02 |    |  | Belanja Jasa   | 26.246.000         | 26.246.000   |               | 0        |  |  |
| 5        | 02        | 5.02.0.00.0.00.04.0000        | 01        | 2.05        | 11        | 5 | 1 | 02 | 02 | 01 |  | Belanja Jasa Kantor  | 23.746.000         | 23.746.000   |               | 0        |  |  |
| 5        | 02        | 5.02.0.00.0.00.04.0000        | 01        | 2.05        | 11        | 5 | 1 | 02 | 02 | 05 |  | Belanja Sewa Gedung dan Bangunan                                 | 2.500.000          | 2.500.000  |               | 0        |  |  |
| 5        | 02        | 5.02.0.00.0.00.04.0000        | 01        | 2.05        | 11        | 5 | 1 | 02 | 04 |    |  | Belanja Perjalanan Dinas   | 23.684.000         | 23.684.000   |               | 0        |  |  |
| 5        | 02        | 5.02.0.00.0.00.04.0000        | 01        | 2.05        | 11        | 5 | 1 | 02 | 04 | 01 |  | Belanja Perjalanan Dinas Dalam Negeri                            | 23.684.000         | 23.684.000   |               | 0        |  |  |
| <b>5</b> | <b>02</b> | <b>5.02.0.00.0.00.04.0000</b> | <b>01</b> | <b>2.06</b> | <b>00</b> |   |   |    |    |    |  | <b>Administrasi Umum Perangkat Daerah</b>                        | <b>412.000.000</b> | <b>412.000.000</b>   |               | <b>0</b> |  |  |
| 5        | 02        | 5.02.0.00.0.00.04.0000        | 01        | 2.06        | 01        |   |   |    |    |    |  | Penyediaan Komponen Instalasi Listrik/Penerangan Bangunan Kantor | 16.000.000         | 16.000.000   |               | 0        |  |  |
| 5        | 02        | 5.02.0.00.0.00.04.0000        | 01        | 2.06        | 01        | 5 | 1 |    |    |    |  | <b>BELANJA OPERASI</b>   | <b>16.000.000</b>  | <b>16.000.000</b>  |               | <b>0</b> |  |  |
| 5        | 02        | 5.02.0.00.0.00.04.0000        | 01        | 2.06        | 01        | 5 | 1 | 02 |    |    |  | Belanja Barang dan Jasa  | 16.000.000         | 16.000.000   |               | 0        |  |  |
| 5        | 02        | 5.02.0.00.0.00.04.0000        | 01        | 2.06        | 01        | 5 | 1 | 02 | 01 |    |  | Belanja Barang   | 16.000.000         | 16.000.000   |               | 0        |  |  |
| 5        | 02        | 5.02.0.00.0.00.04.0000        | 01        | 2.06        | 01        | 5 | 1 | 02 | 01 | 01 |  | Belanja Barang Pakai Habis                                       | 16.000.000         | 16.000.000   |               | 0        |  |  |
| 5        | 02        | 5.02.0.00.0.00.04.0000        | 01        | 2.06        | 04        |   |   |    |    |    |  | Penyediaan Bahan Logistik Kantor                                 | 105.000.000        | 105.000.000  |               | 0        |  |  |
| 5        | 02        | 5.02.0.00.0.00.04.0000        | 01        | 2.06        | 04        | 5 | 1 |    |    |    |  | <b>BELANJA OPERASI</b>   | <b>105.000.000</b> | <b>105.000.000</b>   |               | <b>0</b> |  |  |
| 5        | 02        | 5.02.0.00.0.00.04.0000        | 01        | 2.06        | 04        | 5 | 1 | 02 |    |    |  | Belanja Barang dan Jasa  | 105.000.000        | 105.000.000  |               | 0        |  |  |
| 5        | 02        | 5.02.0.00.0.00.04.0000        | 01        | 2.06        | 04        | 5 | 1 | 02 | 01 |    |  | Belanja Barang   | 105.000.000        | 105.000.000  |               | 0        |  |  |
| 5        | 02        | 5.02.0.00.0.00.04.0000        | 01        | 2.06        | 04        | 5 | 1 | 02 | 01 | 01 |  | Belanja Barang Pakai Habis                                       | 105.000.000        | 105.000.000  |               | 0        |  |  |
| 5        | 02        | 5.02.0.00.0.00.04.0000        | 01        | 2.06        | 05        |   |   |    |    |    |  | Penyediaan Barang Cetak dan Penggandaan                          | 41.000.000         | 41.000.000   |               | 0        |  |  |
| 5        | 02        | 5.02.0.00.0.00.04.0000        | 01        | 2.06        | 05        | 5 | 1 |    |    |    |  | <b>BELANJA OPERASI</b>   | <b>41.000.000</b>  | <b>41.000.000</b>  |               | <b>0</b> |  |  |
| 5        | 02        | 5.02.0.00.0.00.04.0000        | 01        | 2.06        | 05        | 5 | 1 | 02 |    |    |  | Belanja Barang dan Jasa  | 41.000.000         | 41.000.000   |               | 0        |  |  |
| 5        | 02        | 5.02.0.00.0.00.04.0000        | 01        | 2.06        | 05        | 5 | 1 | 02 | 01 |    |  | Belanja Barang   | 41.000.000         | 41.000.000   |               | 0        |  |  |
| 5        | 02        | 5.02.0.00.0.00.04.0000        | 01        | 2.06        | 05        | 5 | 1 | 02 | 01 | 01 |  | Belanja Barang Pakai Habis                                       | 41.000.000         | 41.000.000   |               | 0        |  |  |
| 5        | 02        | 5.02.0.00.0.00.04.0000        | 01        | 2.06        | 06        |   |   |    |    |    |  | Penyediaan Bahan Bacaan dan Peraturan Perundang-undangan         | 12.000.000         | 12.000.000   |               | 0        |  |  |
| 5        | 02        | 5.02.0.00.0.00.04.0000        | 01        | 2.06        | 06        | 5 | 1 |    |    |    |  | <b>BELANJA OPERASI</b>   | <b>12.000.000</b>  | <b>12.000.000</b>  |               | <b>0</b> |  |  |


|          |           |                               |           |             |           |   |   |    |    |    |   |                    |                    |          |  |  |
|----------|-----------|-------------------------------|-----------|-------------|-----------|---|---|----|----|----|---|--------------------|--------------------|----------|--|--|
| 5        | 02        | 5.02.0.00.0.00.04.0000        | 01        | 2.06        | 06        | 5 | 1 | 02 |    |    | Belanja Barang dan Jasa   | 12.000.000         | 12.000.000         | 0        |  |  |
| 5        | 02        | 5.02.0.00.0.00.04.0000        | 01        | 2.06        | 06        | 5 | 1 | 02 | 02 |    | Belanja Jasa  | 12.000.000         | 12.000.000         | 0        |  |  |
| 5        | 02        | 5.02.0.00.0.00.04.0000        | 01        | 2.06        | 06        | 5 | 1 | 02 | 02 | 01 | Belanja Jasa Kantor   | 12.000.000         | 12.000.000         | 0        |  |  |
| 5        | 02        | 5.02.0.00.0.00.04.0000        | 01        | 2.06        | 07        |   |   |    |    |    | Penyediaan Bahan/Material   | 75.000.000         | 75.000.000         | 0        |  |  |
| 5        | 02        | 5.02.0.00.0.00.04.0000        | 01        | 2.06        | 07        | 5 | 1 |    |    |    | BELANJA OPERASI   | 75.000.000         | 75.000.000         | 0        |  |  |
| 5        | 02        | 5.02.0.00.0.00.04.0000        | 01        | 2.06        | 07        | 5 | 1 | 02 |    |    | Belanja Barang dan Jasa   | 75.000.000         | 75.000.000         | 0        |  |  |
| 5        | 02        | 5.02.0.00.0.00.04.0000        | 01        | 2.06        | 07        | 5 | 1 | 02 | 01 |    | Belanja Barang  | 75.000.000         | 75.000.000         | 0        |  |  |
| 5        | 02        | 5.02.0.00.0.00.04.0000        | 01        | 2.06        | 07        | 5 | 1 | 02 | 01 | 01 | Belanja Barang Pakai Habis  | 75.000.000         | 75.000.000         | 0        |  |  |
| 5        | 02        | 5.02.0.00.0.00.04.0000        | 01        | 2.06        | 09        |   |   |    |    |    | Penyelenggaraan Rapat Koordinasi dan Konsultasi SKPD                    | 138.000.000        | 138.000.000        | 0        |  |  |
| 5        | 02        | 5.02.0.00.0.00.04.0000        | 01        | 2.06        | 09        | 5 | 1 |    |    |    | BELANJA OPERASI   | 138.000.000        | 138.000.000        | 0        |  |  |
| 5        | 02        | 5.02.0.00.0.00.04.0000        | 01        | 2.06        | 09        | 5 | 1 | 02 |    |    | Belanja Barang dan Jasa   | 138.000.000        | 138.000.000        | 0        |  |  |
| 5        | 02        | 5.02.0.00.0.00.04.0000        | 01        | 2.06        | 09        | 5 | 1 | 02 | 04 |    | Belanja Perjalanan Dinas  | 138.000.000        | 138.000.000        | 0        |  |  |
| 5        | 02        | 5.02.0.00.0.00.04.0000        | 01        | 2.06        | 09        | 5 | 1 | 02 | 04 | 01 | Belanja Perjalanan Dinas Dalam Negeri                                   | 138.000.000        | 138.000.000        | 0        |  |  |
| 5        | 02        | 5.02.0.00.0.00.04.0000        | 01        | 2.06        | 10        |   |   |    |    |    | Penatausahaan Arsip Dinamis pada SKPD                                   | 25.000.000         | 25.000.000         | 0        |  |  |
| 5        | 02        | 5.02.0.00.0.00.04.0000        | 01        | 2.06        | 10        | 5 | 1 |    |    |    | BELANJA OPERASI   | 25.000.000         | 25.000.000         | 0        |  |  |
| 5        | 02        | 5.02.0.00.0.00.04.0000        | 01        | 2.06        | 10        | 5 | 1 | 02 |    |    | Belanja Barang dan Jasa   | 25.000.000         | 25.000.000         | 0        |  |  |
| 5        | 02        | 5.02.0.00.0.00.04.0000        | 01        | 2.06        | 10        | 5 | 1 | 02 | 01 |    | Belanja Barang  | 7.510.000          | 7.510.000          | 0        |  |  |
| 5        | 02        | 5.02.0.00.0.00.04.0000        | 01        | 2.06        | 10        | 5 | 1 | 02 | 01 | 01 | Belanja Barang Pakai Habis  | 7.510.000          | 7.510.000          | 0        |  |  |
| 5        | 02        | 5.02.0.00.0.00.04.0000        | 01        | 2.06        | 10        | 5 | 1 | 02 | 02 |    | Belanja Jasa  | 17.490.000         | 17.490.000         | 0        |  |  |
| 5        | 02        | 5.02.0.00.0.00.04.0000        | 01        | 2.06        | 10        | 5 | 1 | 02 | 02 | 01 | Belanja Jasa Kantor   | 17.490.000         | 17.490.000         | 0        |  |  |
| <b>5</b> | <b>02</b> | <b>5.02.0.00.0.00.04.0000</b> | <b>01</b> | <b>2.07</b> | <b>00</b> |   |   |    |    |    | <b>Pengadaan Barang Milik Daerah Penunjang Urusan Pemerintah Daerah</b> | <b>240.712.000</b> | <b>240.712.000</b> | <b>0</b> |  |  |
| 5        | 02        | 5.02.0.00.0.00.04.0000        | 01        | 2.07        | 02        |   |   |    |    |    | Pengadaan Kendaraan Dinas Operasional atau Lapangan                     | 134.712.000        | 134.712.000        | 0        |  |  |
| 5        | 02        | 5.02.0.00.0.00.04.0000        | 01        | 2.07        | 02        | 5 | 2 |    |    |    | BELANJA MODAL   | 134.712.000        | 134.712.000        | 0        |  |  |
| 5        | 02        | 5.02.0.00.0.00.04.0000        | 01        | 2.07        | 02        | 5 | 2 | 02 |    |    | Belanja Modal Peralatan dan Mesin                                       | 134.712.000        | 134.712.000        | 0        |  |  |
| 5        | 02        | 5.02.0.00.0.00.04.0000        | 01        | 2.07        | 02        | 5 | 2 | 02 | 02 |    | Belanja Modal Alat Angkutan   | 134.712.000        | 134.712.000        | 0        |  |  |
| 5        | 02        | 5.02.0.00.0.00.04.0000        | 01        | 2.07        | 02        | 5 | 2 | 02 | 02 | 01 | Belanja Modal Alat Angkutan Darat Bermotor                              | 134.712.000        | 134.712.000        | 0        |  |  |
| 5        | 02        | 5.02.0.00.0.00.04.0000        | 01        | 2.07        | 05        |   |   |    |    |    | Pengadaan Mebel   | 16.000.000         | 16.000.000         | 0        |  |  |
| 5        | 02        | 5.02.0.00.0.00.04.0000        | 01        | 2.07        | 05        | 5 | 2 |    |    |    | BELANJA MODAL   | 16.000.000         | 16.000.000         | 0        |  |  |




|          |           |                               |           |             |           |   |   |    |    |    |   |                    |                    |          |  |  |
|----------|-----------|-------------------------------|-----------|-------------|-----------|---|---|----|----|----|---|--------------------|--------------------|----------|--|--|
| 5        | 02        | 5.02.0.00.0.00.04.0000        | 01        | 2.07        | 05        | 5 | 2 | 02 |    |    | Belanja Modal Peralatan dan Mesin                           | 16.000.000         | 16.000.000         | 0        |  |  |
| 5        | 02        | 5.02.0.00.0.00.04.0000        | 01        | 2.07        | 05        | 5 | 2 | 02 | 05 |    | Belanja Modal Alat Kantor dan Rumah Tangga                  | 16.000.000         | 16.000.000         | 0        |  |  |
| 5        | 02        | 5.02.0.00.0.00.04.0000        | 01        | 2.07        | 05        | 5 | 2 | 02 | 05 | 01 | Belanja Modal Alat Kantor                                   | 16.000.000         | 16.000.000         | 0        |  |  |
| 5        | 02        | 5.02.0.00.0.00.04.0000        | 01        | 2.07        | 06        |   |   |    |    |    | Pengadaan Peralatan dan Mesin Lainnya                       | 90.000.000         | 90.000.000         | 0        |  |  |
| 5        | 02        | 5.02.0.00.0.00.04.0000        | 01        | 2.07        | 06        | 5 | 2 |    |    |    | BELANJA MODAL   | 90.000.000         | 90.000.000         | 0        |  |  |
| 5        | 02        | 5.02.0.00.0.00.04.0000        | 01        | 2.07        | 06        | 5 | 2 | 02 |    |    | Belanja Modal Peralatan dan Mesin                           | 90.000.000         | 90.000.000         | 0        |  |  |
| 5        | 02        | 5.02.0.00.0.00.04.0000        | 01        | 2.07        | 06        | 5 | 2 | 02 | 10 |    | Belanja Modal Komputer                                      | 90.000.000         | 90.000.000         | 0        |  |  |
| 5        | 02        | 5.02.0.00.0.00.04.0000        | 01        | 2.07        | 06        | 5 | 2 | 02 | 10 | 01 | Belanja Modal Komputer Unit                                 | 71.070.000         | 71.070.000         | 0        |  |  |
| 5        | 02        | 5.02.0.00.0.00.04.0000        | 01        | 2.07        | 06        | 5 | 2 | 02 | 10 | 02 | Belanja Modal Peralatan Komputer                            | 18.930.000         | 18.930.000         | 0        |  |  |
| <b>5</b> | <b>02</b> | <b>5.02.0.00.0.00.04.0000</b> | <b>01</b> | <b>2.08</b> | <b>00</b> |   |   |    |    |    | <b>Penyediaan Jasa Penunjang Urusan Pemerintahan Daerah</b> | <b>482.000.000</b> | <b>482.000.000</b> | <b>0</b> |  |  |
| 5        | 02        | 5.02.0.00.0.00.04.0000        | 01        | 2.08        | 01        |   |   |    |    |    | Penyediaan Jasa Surat Menyurat                              | 4.000.000          | 4.000.000          | 0        |  |  |
| 5        | 02        | 5.02.0.00.0.00.04.0000        | 01        | 2.08        | 01        | 5 | 1 |    |    |    | BELANJA OPERASI   | 4.000.000          | 4.000.000          | 0        |  |  |
| 5        | 02        | 5.02.0.00.0.00.04.0000        | 01        | 2.08        | 01        | 5 | 1 | 02 |    |    | Belanja Barang dan Jasa                                     | 4.000.000          | 4.000.000          | 0        |  |  |
| 5        | 02        | 5.02.0.00.0.00.04.0000        | 01        | 2.08        | 01        | 5 | 1 | 02 | 01 |    | Belanja Barang  | 2.860.000          | 2.860.000          | 0        |  |  |
| 5        | 02        | 5.02.0.00.0.00.04.0000        | 01        | 2.08        | 01        | 5 | 1 | 02 | 01 | 01 | Belanja Barang Pakai Habis                                  | 2.860.000          | 2.860.000          | 0        |  |  |
| 5        | 02        | 5.02.0.00.0.00.04.0000        | 01        | 2.08        | 01        | 5 | 1 | 02 | 02 |    | Belanja Jasa  | 1.140.000          | 1.140.000          | 0        |  |  |
| 5        | 02        | 5.02.0.00.0.00.04.0000        | 01        | 2.08        | 01        | 5 | 1 | 02 | 02 | 01 | Belanja Jasa Kantor   | 1.140.000          | 1.140.000          | 0        |  |  |
| 5        | 02        | 5.02.0.00.0.00.04.0000        | 01        | 2.08        | 02        |   |   |    |    |    | Penyediaan Jasa Komunikasi, Sumber Daya Air dan Listrik     | 313.000.000        | 313.000.000        | 0        |  |  |
| 5        | 02        | 5.02.0.00.0.00.04.0000        | 01        | 2.08        | 02        | 5 | 1 |    |    |    | BELANJA OPERASI   | 313.000.000        | 313.000.000        | 0        |  |  |
| 5        | 02        | 5.02.0.00.0.00.04.0000        | 01        | 2.08        | 02        | 5 | 1 | 02 |    |    | Belanja Barang dan Jasa                                     | 313.000.000        | 313.000.000        | 0        |  |  |
| 5        | 02        | 5.02.0.00.0.00.04.0000        | 01        | 2.08        | 02        | 5 | 1 | 02 | 02 |    | Belanja Jasa  | 313.000.000        | 313.000.000        | 0        |  |  |
| 5        | 02        | 5.02.0.00.0.00.04.0000        | 01        | 2.08        | 02        | 5 | 1 | 02 | 02 | 01 | Belanja Jasa Kantor   | 313.000.000        | 313.000.000        | 0        |  |  |
| 5        | 02        | 5.02.0.00.0.00.04.0000        | 01        | 2.08        | 04        |   |   |    |    |    | Penyediaan Jasa Pelayanan Umum Kantor                       | 165.000.000        | 165.000.000        | 0        |  |  |
| 5        | 02        | 5.02.0.00.0.00.04.0000        | 01        | 2.08        | 04        | 5 | 1 |    |    |    | BELANJA OPERASI   | 165.000.000        | 165.000.000        | 0        |  |  |
| 5        | 02        | 5.02.0.00.0.00.04.0000        | 01        | 2.08        | 04        | 5 | 1 | 02 |    |    | Belanja Barang dan Jasa                                     | 165.000.000        | 165.000.000        | 0        |  |  |
| 5        | 02        | 5.02.0.00.0.00.04.0000        | 01        | 2.08        | 04        | 5 | 1 | 02 | 01 |    | Belanja Barang  | 31.872.000         | 31.872.000         | 0        |  |  |
| 5        | 02        | 5.02.0.00.0.00.04.0000        | 01        | 2.08        | 04        | 5 | 1 | 02 | 01 | 01 | Belanja Barang Pakai Habis                                  | 31.872.000         | 31.872.000         | 0        |  |  |

|                                |           |                               |           |             |           |          |          |    |    |    |   |                          |                          |                       |  |  |
|--------------------------------|-----------|-------------------------------|-----------|-------------|-----------|----------|----------|----|----|----|---|--------------------------|--------------------------|-----------------------|--|--|
| 5                              | 02        | 5.02.0.00.0.00.04.0000        | 01        | 2.08        | 04        | 5        | 1        | 02 | 02 |    | Belanja Jasa  | 133.128.000              | 133.128.000              | 0                     |  |  |
| 5                              | 02        | 5.02.0.00.0.00.04.0000        | 01        | 2.08        | 04        | 5        | 1        | 02 | 02 | 01 | Belanja Jasa Kantor   | 133.128.000              | 133.128.000              | 0                     |  |  |
| <b>5</b>                       | <b>02</b> | <b>5.02.0.00.0.00.04.0000</b> | <b>01</b> | <b>2.09</b> | <b>00</b> |          |          |    |    |    | <b>Pemeliharaan Barang Milik Daerah Penunjang Urusan Pemerintahan Daerah</b>                                    | <b>422.000.000</b>       | <b>422.000.000</b>       | <b>0</b>              |  |  |
| 5                              | 02        | 5.02.0.00.0.00.04.0000        | 01        | 2.09        | 02        |          |          |    |    |    | Penyediaan Jasa Pemeliharaan, Biaya Pemeliharaan, Pajak dan Perizinan Kendaraan Dinas Operasional atau Lapangan | 237.000.000              | 237.000.000              | 0                     |  |  |
| 5                              | 02        | 5.02.0.00.0.00.04.0000        | 01        | 2.09        | 02        | 5        | 1        |    |    |    | BELANJA OPERASI   | 237.000.000              | 237.000.000              | 0                     |  |  |
| 5                              | 02        | 5.02.0.00.0.00.04.0000        | 01        | 2.09        | 02        | 5        | 1        | 02 |    |    | Belanja Barang dan Jasa   | 237.000.000              | 237.000.000              | 0                     |  |  |
| 5                              | 02        | 5.02.0.00.0.00.04.0000        | 01        | 2.09        | 02        | 5        | 1        | 02 | 01 |    | Belanja Barang  | 182.442.000              | 182.442.000              | 0                     |  |  |
| 5                              | 02        | 5.02.0.00.0.00.04.0000        | 01        | 2.09        | 02        | 5        | 1        | 02 | 01 | 01 | Belanja Barang Pakai Habis  | 182.442.000              | 182.442.000              | 0                     |  |  |
| 5                              | 02        | 5.02.0.00.0.00.04.0000        | 01        | 2.09        | 02        | 5        | 1        | 02 | 02 |    | Belanja Jasa  | 54.558.000               | 54.558.000               | 0                     |  |  |
| 5                              | 02        | 5.02.0.00.0.00.04.0000        | 01        | 2.09        | 02        | 5        | 1        | 02 | 02 | 01 | Belanja Jasa Kantor   | 54.558.000               | 54.558.000               | 0                     |  |  |
| 5                              | 02        | 5.02.0.00.0.00.04.0000        | 01        | 2.09        | 06        |          |          |    |    |    | Pemeliharaan Peralatan dan Mesin Lainnya  | 80.000.000               | 80.000.000               | 0                     |  |  |
| 5                              | 02        | 5.02.0.00.0.00.04.0000        | 01        | 2.09        | 06        | 5        | 1        |    |    |    | BELANJA OPERASI   | 80.000.000               | 80.000.000               | 0                     |  |  |
| 5                              | 02        | 5.02.0.00.0.00.04.0000        | 01        | 2.09        | 06        | 5        | 1        | 02 |    |    | Belanja Barang dan Jasa   | 80.000.000               | 80.000.000               | 0                     |  |  |
| 5                              | 02        | 5.02.0.00.0.00.04.0000        | 01        | 2.09        | 06        | 5        | 1        | 02 | 01 |    | Belanja Barang  | 3.750.000                | 3.750.000                | 0                     |  |  |
| 5                              | 02        | 5.02.0.00.0.00.04.0000        | 01        | 2.09        | 06        | 5        | 1        | 02 | 01 | 01 | Belanja Barang Pakai Habis  | 3.750.000                | 3.750.000                | 0                     |  |  |
| 5                              | 02        | 5.02.0.00.0.00.04.0000        | 01        | 2.09        | 06        | 5        | 1        | 02 | 03 |    | Belanja Pemeliharaan  | 76.250.000               | 76.250.000               | 0                     |  |  |
| 5                              | 02        | 5.02.0.00.0.00.04.0000        | 01        | 2.09        | 06        | 5        | 1        | 02 | 03 | 02 | Belanja Pemeliharaan Peralatan dan Mesin  | 76.250.000               | 76.250.000               | 0                     |  |  |
| 5                              | 02        | 5.02.0.00.0.00.04.0000        | 01        | 2.09        | 09        |          |          |    |    |    | Pemeliharaan/Rehabilitasi Gedung Kantor dan Bangunan Lainnya  | 105.000.000              | 105.000.000              | 0                     |  |  |
| 5                              | 02        | 5.02.0.00.0.00.04.0000        | 01        | 2.09        | 09        | 5        | 1        |    |    |    | BELANJA OPERASI   | 105.000.000              | 105.000.000              | 0                     |  |  |
| 5                              | 02        | 5.02.0.00.0.00.04.0000        | 01        | 2.09        | 09        | 5        | 1        | 02 |    |    | Belanja Barang dan Jasa   | 105.000.000              | 105.000.000              | 0                     |  |  |
| 5                              | 02        | 5.02.0.00.0.00.04.0000        | 01        | 2.09        | 09        | 5        | 1        | 02 | 01 |    | Belanja Barang  | 89.800.000               | 89.800.000               | 0                     |  |  |
| 5                              | 02        | 5.02.0.00.0.00.04.0000        | 01        | 2.09        | 09        | 5        | 1        | 02 | 01 | 01 | Belanja Barang Pakai Habis  | 89.800.000               | 89.800.000               | 0                     |  |  |
| 5                              | 02        | 5.02.0.00.0.00.04.0000        | 01        | 2.09        | 09        | 5        | 1        | 02 | 02 |    | Belanja Jasa  | 15.200.000               | 15.200.000               | 0                     |  |  |
| 5                              | 02        | 5.02.0.00.0.00.04.0000        | 01        | 2.09        | 09        | 5        | 1        | 02 | 02 | 01 | Belanja Jasa Kantor   | 15.200.000               | 15.200.000               | 0                     |  |  |
| <b>Jumlah Belanja</b>          |           |                               |           |             |           |          |          |    |    |    |   | <b>690.171.982.000</b>   | <b>690.171.982.000</b>   | <b>0</b>              |  |  |
| <b>Total Surplus/(Defisit)</b> |           |                               |           |             |           |          |          |    |    |    |   | <b>1.839.091.674.000</b> | <b>1.850.859.674.000</b> | <b>11.768.000.000</b> |  |  |
| <b>0</b>                       | <b>00</b> | <b>5.02.0.00.0.00.04.0000</b> | <b>00</b> | <b>0.00</b> | <b>00</b> | <b>6</b> |          |    |    |    | <b>PEMBIAYAAN</b>   |                          |                          |                       |  |  |
| <b>5</b>                       | <b>02</b> | <b>5.02.0.00.0.00.04.0000</b> | <b>00</b> | <b>0.00</b> | <b>00</b> | <b>6</b> | <b>1</b> |    |    |    | <b>PENERIMAAN PEMBIAYAAN</b>  | <b>98.637.987.000</b>    | <b>98.637.987.000</b>    | <b>0</b>              |  |  |



|                                     |           |                               |           |             |           |          |          |    |    |    |  |                       |  |  |  |          |  |  |  |
|-------------------------------------|-----------|-------------------------------|-----------|-------------|-----------|----------|----------|----|----|----|--|-----------------------|--|--|--|----------|--|--|--|
| 5                                   | 02        | 5.02.0.00.0.00.04.0000        | 00        | 0.00        | 00        | 6        | 1        | 01 |    |    | Sisa Lebih Perhitungan Anggaran Tahun Sebelumnya | 96.537.987.000        |  987.000 |  |  | 0        |  |  |  |
| 5                                   | 02        | 5.02.0.00.0.00.04.0000        | 00        | 0.00        | 00        | 6        | 1        | 01 | 01 |    | Pelampauan Penerimaan PAD                        | 1.000.000.000         | 1.000.000.000  |  |  | 0        |  |  |  |
| 5                                   | 02        | 5.02.0.00.0.00.04.0000        | 00        | 0.00        | 00        | 6        | 1        | 01 | 01 | 01 | Pelampauan Penerimaan PAD-Pajak Daerah           | 1.000.000.000         | 1.000.000.000  |  |  | 0        |  |  |  |
| 5                                   | 02        | 5.02.0.00.0.00.04.0000        | 00        | 0.00        | 00        | 6        | 1        | 01 | 05 |    | Penghematan Belanja                              | 74.537.987.000        | 74.537.987.000   |  |  | 0        |  |  |  |
| 5                                   | 02        | 5.02.0.00.0.00.04.0000        | 00        | 0.00        | 00        | 6        | 1        | 01 | 05 | 01 | Penghematan Belanja-Belanja Operasi              | 65.269.836.000        | 65.269.836.000   |  |  | 0        |  |  |  |
| 5                                   | 02        | 5.02.0.00.0.00.04.0000        | 00        | 0.00        | 00        | 6        | 1        | 01 | 05 | 02 | Penghematan Belanja-Belanja Modal                | 9.268.151.000         | 9.268.151.000  |  |  | 0        |  |  |  |
| 5                                   | 02        | 5.02.0.00.0.00.04.0000        | 00        | 0.00        | 00        | 6        | 1        | 01 | 09 |    | Penarikan Sisa Lebih Perhitungan Anggaran BLUD   | 21.000.000.000        | 21.000.000.000   |  |  | 0        |  |  |  |
| 5                                   | 02        | 5.02.0.00.0.00.04.0000        | 00        | 0.00        | 00        | 6        | 1        | 01 | 09 | 01 | Penarikan Sisa Lebih Perhitungan Anggaran BLUD   | 21.000.000.000        | 21.000.000.000   |  |  | 0        |  |  |  |
| 5                                   | 02        | 5.02.0.00.0.00.04.0000        | 00        | 0.00        | 00        | 6        | 1        | 05 |    |    | Penerimaan Kembali Pemberian Pinjaman Daerah     | 2.100.000.000         | 2.100.000.000  |  |  | 0        |  |  |  |
| 5                                   | 02        | 5.02.0.00.0.00.04.0000        | 00        | 0.00        | 00        | 6        | 1        | 05 | 06 |    | Penerimaan Kembali Pinjaman kepada Masyarakat    | 2.100.000.000         | 2.100.000.000  |  |  | 0        |  |  |  |
| 5                                   | 02        | 5.02.0.00.0.00.04.0000        | 00        | 0.00        | 00        | 6        | 1        | 05 | 06 | 01 | Penerimaan Kembali Pinjaman kepada Masyarakat    | 2.100.000.000         | 2.100.000.000  |  |  | 0        |  |  |  |
| <b>Jumlah Penerimaan Pembiayaan</b> |           |                               |           |             |           |          |          |    |    |    |  | <b>98.637.987.000</b> | <b>98.637.987.000</b>  |  |  | <b>0</b> |  |  |  |
| 5                                   | 02        | 5.02.0.00.0.00.04.0000        | 00        | 0.00        | 00        | 6        | 1        | 01 | 01 | 01 | Pelampauan Penerimaan PAD-Pajak Daerah           | 1.000.000.000         | 1.000.000.000  |  |  | 0        |  |  |  |
| 5                                   | 02        | 5.02.0.00.0.00.04.0000        | 00        | 0.00        | 00        | 6        | 1        | 01 | 05 | 01 | Penghematan Belanja-Belanja Operasi              | 65.269.836.000        | 65.269.836.000   |  |  | 0        |  |  |  |
| 5                                   | 02        | 5.02.0.00.0.00.04.0000        | 00        | 0.00        | 00        | 6        | 1        | 01 | 05 | 02 | Penghematan Belanja-Belanja Modal                | 9.268.151.000         | 9.268.151.000  |  |  | 0        |  |  |  |
| 5                                   | 02        | 5.02.0.00.0.00.04.0000        | 00        | 0.00        | 00        | 6        | 1        | 01 | 09 | 01 | Penarikan Sisa Lebih Perhitungan Anggaran BLUD   | 21.000.000.000        | 21.000.000.000   |  |  | 0        |  |  |  |
| 5                                   | 02        | 5.02.0.00.0.00.04.0000        | 00        | 0.00        | 00        | 6        | 1        | 05 | 06 | 01 | Penerimaan Kembali Pinjaman kepada Masyarakat    | 2.100.000.000         | 2.100.000.000  |  |  | 0        |  |  |  |
| <b>5</b>                            | <b>02</b> | <b>5.02.0.00.0.00.04.0000</b> | <b>00</b> | <b>0.00</b> | <b>00</b> | <b>6</b> | <b>2</b> |    |    |    | <b>PENGELUARAN PEMBIAYAAN</b>                    | <b>46.331.000.000</b> | <b>46.331.000.000</b>  |  |  | <b>0</b> |  |  |  |
| 5                                   | 02        | 5.02.0.00.0.00.04.0000        | 00        | 0.00        | 00        | 6        | 2        | 01 |    |    | Pembentukan Dana Cadangan                        | 20.000.000.000        | 20.000.000.000   |  |  | 0        |  |  |  |
| 5                                   | 02        | 5.02.0.00.0.00.04.0000        | 00        | 0.00        | 00        | 6        | 2        | 01 | 01 |    | Pembentukan Dana Cadangan                        | 20.000.000.000        | 20.000.000.000   |  |  | 0        |  |  |  |
| 5                                   | 02        | 5.02.0.00.0.00.04.0000        | 00        | 0.00        | 00        | 6        | 2        | 02 |    |    | Penyertaan Modal Daerah                          | 24.231.000.000        | 24.231.000.000   |  |  | 0        |  |  |  |

|                                      |    |                        |    |      |    |   |   |    |    |  |  |                       |  |          |  |  |
|--------------------------------------|----|------------------------|----|------|----|---|---|----|----|--|--|-----------------------|--|----------|--|--|
| 5                                    | 02 | 5.02.0.00.0.00.04.0000 | 00 | 0.00 | 00 | 6 | 2 | 02 | 02 |  | Penyertaan Modal Daerah pada<br>Badan Usaha Milik Daerah<br>(BUMD) | 24.231.000.000        | <br>24.231.000.000 | 0        |  |  |
| 5                                    | 02 | 5.02.0.00.0.00.04.0000 | 00 | 0.00 | 00 | 6 | 2 | 04 |    |  | Pemberian Pinjaman Daerah  | 2.100.000.000         | 2.100.000.000  | 0        |  |  |
| 5                                    | 02 | 5.02.0.00.0.00.04.0000 | 00 | 0.00 | 00 | 6 | 2 | 04 | 06 |  | Pemberian Pinjaman Daerah<br>kepada Masyarakat                     | 2.100.000.000         | 2.100.000.000  | 0        |  |  |
| <b>Jumlah Penerimaan Pengeluaran</b> |    |                        |    |      |    |   |   |    |    |  |  | <b>46.331.000.000</b> | <b>46.331.000.000</b>  | <b>0</b> |  |  |



**KABUPATEN KEBUMEN**  
**PENJABARAN PERUBAHAN APBD MENURUT URUSAN PEMERINTAHAN DAERAH, ORGANISASI, PROGRAM, KEGIATAN, SUB KEGIATAN, KELOMPOK, JENIS, OBJEK, RINCIAN OBJEK, SUB RINCIAN OBJEK PENDAPATAN, BELANJA, DAN PEMBIAYAAN**  
**TAHUN ANGGARAN 2023**

Urusan Pemerintahan : 5.03 KEPEGAWAIAN

Organisasi : 5.03.5.04.0.00.01 BADAN KEPEGAWAIAN DAN PENGEMBANGAN SUMBER DAYA MANUSIA

| Kode Rekening            |           |                               |           |             |           |          |   |    |    | Uraian   | Sebelum Perubahan          | Sesudah Perubahan     | Bertambah/(Berkurang) | Penjelasan | Keterangan |  |
|--------------------------|-----------|-------------------------------|-----------|-------------|-----------|----------|---|----|----|--|----------------------------|-----------------------|-----------------------|------------|------------|--|
| <b>Jumlah Pendapatan</b> |           |                               |           |             |           |          |   |    |    |  | <b>0</b>                   | <b>0</b>              | <b>0</b>              |            |            |  |
| <b>0</b>                 | <b>00</b> | <b>5.03.5.04.0.00.01.0000</b> | <b>00</b> | <b>0.00</b> | <b>00</b> | <b>5</b> |   |    |    | <b>BELANJA</b>   |                            |                       |                       |            |            |  |
| <b>5</b>                 | <b>03</b> | <b>5.03.5.04.0.00.01.0000</b> | <b>00</b> | <b>0.00</b> | <b>00</b> |          |   |    |    | <b>KEPEGAWAIAN</b>   | <b>8.421.245.000</b>       | <b>40.539.387.000</b> | <b>32.118.142.000</b> |            |            |  |
| <b>5</b>                 | <b>03</b> | <b>5.03.5.04.0.00.01.0000</b> | <b>02</b> | <b>0.00</b> | <b>00</b> |          |   |    |    | <b>PROGRAM KEPEGAWAIAN DAERAH</b>  | <b>1.695.283.000</b>       | <b>1.695.283.000</b>  | <b>0</b>              |            |            |  |
| <b>5</b>                 | <b>03</b> | <b>5.03.5.04.0.00.01.0000</b> | <b>02</b> | <b>2.01</b> | <b>00</b> |          |   |    |    | <b>Pengadaan, Pemberhentian dan Informasi Kepegawaian ASN</b>                          | <b>975.000.000</b>         | <b>975.000.000</b>    | <b>0</b>              |            |            |  |
| 5                        | 03        | 5.03.5.04.0.00.01.0000        | 02        | 2.01        | 02        |          |   |    |    | Penyusunan Rencana Kebutuhan, Jenis dan Jumlah Jabatan untuk Pelaksanaan Pengadaan ASN | 690.000.000                | 690.000.000           | 0                     |            |            |  |
| 5                        | 03        | 5.03.5.04.0.00.01.0000        | 02        | 2.01        | 02        | 5        | 1 |    |    | BELANJA OPERASI  | 690.000.000                | 690.000.000           | 0                     |            |            |  |
| 5                        | 03        | 5.03.5.04.0.00.01.0000        | 02        | 2.01        | 02        | 5        | 1 | 01 |    | Belanja Pegawai  | 3.450.000                  | 3.450.000             | 0                     |            |            |  |
| 5                        | 03        | 5.03.5.04.0.00.01.0000        | 02        | 2.01        | 02        | 5        | 1 | 01 | 03 | Tambahan Penghasilan berdasarkan Pertimbangan Objektif Lainnya ASN                     | 3.450.000                  | 3.450.000             | 0                     |            |            |  |
| 5                        | 03        | 5.03.5.04.0.00.01.0000        | 02        | 2.01        | 02        | 5        | 1 | 01 | 03 | 07   | Belanja Honorarium         | 3.450.000             | 3.450.000             | 0          |            |  |
| 5                        | 03        | 5.03.5.04.0.00.01.0000        | 02        | 2.01        | 02        | 5        | 1 | 02 |    | Belanja Barang dan Jasa  | 686.550.000                | 686.550.000           | 0                     |            |            |  |
| 5                        | 03        | 5.03.5.04.0.00.01.0000        | 02        | 2.01        | 02        | 5        | 1 | 02 | 01 | Belanja Barang   | 101.366.000                | 101.366.000           | 0                     |            |            |  |
| 5                        | 03        | 5.03.5.04.0.00.01.0000        | 02        | 2.01        | 02        | 5        | 1 | 02 | 01 | 01   | Belanja Barang Pakai Habis | 101.366.000           | 101.366.000           | 0          |            |  |

|   |    |                        |    |      |    |   |   |    |    |    |   |             |             |   |  |  |
|---|----|------------------------|----|------|----|---|---|----|----|----|---|-------------|-------------|---|--|--|
| 5 | 03 | 5.03.5.04.0.00.01.0000 | 02 | 2.01 | 02 | 5 | 1 | 02 | 02 |    | Belanja Jasa                                      | 507.400.000 | 507         | 0 |  |  |
| 5 | 03 | 5.03.5.04.0.00.01.0000 | 02 | 2.01 | 02 | 5 | 1 | 02 | 02 | 01 | Belanja Jasa Kantor                               | 505.900.000 | 505.900.000 | 0 |  |  |
| 5 | 03 | 5.03.5.04.0.00.01.0000 | 02 | 2.01 | 02 | 5 | 1 | 02 | 02 | 05 | Belanja Sewa Gedung dan Bangunan                  | 1.500.000   | 1.500.000   | 0 |  |  |
| 5 | 03 | 5.03.5.04.0.00.01.0000 | 02 | 2.01 | 02 | 5 | 1 | 02 | 04 |    | Belanja Perjalanan Dinas                          | 77.784.000  | 77.784.000  | 0 |  |  |
| 5 | 03 | 5.03.5.04.0.00.01.0000 | 02 | 2.01 | 02 | 5 | 1 | 02 | 04 | 01 | Belanja Perjalanan Dinas Dalam Negeri             | 77.784.000  | 77.784.000  | 0 |  |  |
| 5 | 03 | 5.03.5.04.0.00.01.0000 | 02 | 2.01 | 06 |   |   |    |    |    | Koordinasi Pelaksanaan Administrasi Pemberhentian | 215.000.000 | 215.000.000 | 0 |  |  |
| 5 | 03 | 5.03.5.04.0.00.01.0000 | 02 | 2.01 | 06 | 5 | 1 |    |    |    | BELANJA OPERASI                                   | 215.000.000 | 215.000.000 | 0 |  |  |
| 5 | 03 | 5.03.5.04.0.00.01.0000 | 02 | 2.01 | 06 | 5 | 1 | 02 |    |    | Belanja Barang dan Jasa                           | 215.000.000 | 215.000.000 | 0 |  |  |
| 5 | 03 | 5.03.5.04.0.00.01.0000 | 02 | 2.01 | 06 | 5 | 1 | 02 | 01 |    | Belanja Barang                                    | 109.446.000 | 109.446.000 | 0 |  |  |
| 5 | 03 | 5.03.5.04.0.00.01.0000 | 02 | 2.01 | 06 | 5 | 1 | 02 | 01 | 01 | Belanja Barang Pakai Habis                        | 109.446.000 | 109.446.000 | 0 |  |  |
| 5 | 03 | 5.03.5.04.0.00.01.0000 | 02 | 2.01 | 06 | 5 | 1 | 02 | 02 |    | Belanja Jasa                                      | 58.850.000  | 58.850.000  | 0 |  |  |
| 5 | 03 | 5.03.5.04.0.00.01.0000 | 02 | 2.01 | 06 | 5 | 1 | 02 | 02 | 01 | Belanja Jasa Kantor                               | 35.450.000  | 35.450.000  | 0 |  |  |
| 5 | 03 | 5.03.5.04.0.00.01.0000 | 02 | 2.01 | 06 | 5 | 1 | 02 | 02 | 05 | Belanja Sewa Gedung dan Bangunan                  | 23.400.000  | 23.400.000  | 0 |  |  |
| 5 | 03 | 5.03.5.04.0.00.01.0000 | 02 | 2.01 | 06 | 5 | 1 | 02 | 04 |    | Belanja Perjalanan Dinas                          | 46.704.000  | 46.704.000  | 0 |  |  |
| 5 | 03 | 5.03.5.04.0.00.01.0000 | 02 | 2.01 | 06 | 5 | 1 | 02 | 04 | 01 | Belanja Perjalanan Dinas Dalam Negeri             | 46.704.000  | 46.704.000  | 0 |  |  |
| 5 | 03 | 5.03.5.04.0.00.01.0000 | 02 | 2.01 | 10 |   |   |    |    |    | Pengelolaan Sistem Informasi Kepegawaian          | 70.000.000  | 70.000.000  | 0 |  |  |
| 5 | 03 | 5.03.5.04.0.00.01.0000 | 02 | 2.01 | 10 | 5 | 1 |    |    |    | BELANJA OPERASI                                   | 70.000.000  | 70.000.000  | 0 |  |  |
| 5 | 03 | 5.03.5.04.0.00.01.0000 | 02 | 2.01 | 10 | 5 | 1 | 02 |    |    | Belanja Barang dan Jasa                           | 70.000.000  | 70.000.000  | 0 |  |  |
| 5 | 03 | 5.03.5.04.0.00.01.0000 | 02 | 2.01 | 10 | 5 | 1 | 02 | 01 |    | Belanja Barang                                    | 27.228.000  | 27.228.000  | 0 |  |  |
| 5 | 03 | 5.03.5.04.0.00.01.0000 | 02 | 2.01 | 10 | 5 | 1 | 02 | 01 | 01 | Belanja Barang Pakai Habis                        | 27.228.000  | 27.228.000  | 0 |  |  |
| 5 | 03 | 5.03.5.04.0.00.01.0000 | 02 | 2.01 | 10 | 5 | 1 | 02 | 02 |    | Belanja Jasa                                      | 12.000.000  | 12.000.000  | 0 |  |  |



|          |           |                               |           |             |           |   |   |    |    |    |                                       |                    |                    |          |  |  |
|----------|-----------|-------------------------------|-----------|-------------|-----------|---|---|----|----|----|---------------------------------------|--------------------|--------------------|----------|--|--|
| 5        | 03        | 5.03.5.04.0.00.01.0000        | 02        | 2.01        | 10        | 5 | 1 | 02 | 02 | 01 | Belanja Jasa Kantor                   | 10.800.000         | 10                 | 0        |  |  |
| 5        | 03        | 5.03.5.04.0.00.01.0000        | 02        | 2.01        | 10        | 5 | 1 | 02 | 02 | 05 | Belanja Sewa Gedung dan Bangunan      | 1.200.000          | 1.200.000          | 0        |  |  |
| 5        | 03        | 5.03.5.04.0.00.01.0000        | 02        | 2.01        | 10        | 5 | 1 | 02 | 04 |    | Belanja Perjalanan Dinas              | 30.772.000         | 30.772.000         | 0        |  |  |
| 5        | 03        | 5.03.5.04.0.00.01.0000        | 02        | 2.01        | 10        | 5 | 1 | 02 | 04 | 01 | Belanja Perjalanan Dinas Dalam Negeri | 30.772.000         | 30.772.000         | 0        |  |  |
| <b>5</b> | <b>03</b> | <b>5.03.5.04.0.00.01.0000</b> | <b>02</b> | <b>2.02</b> | <b>00</b> |   |   |    |    |    | <b>Mutasi dan Promosi ASN</b>         | <b>535.000.000</b> | <b>535.000.000</b> | <b>0</b> |  |  |
| 5        | 03        | 5.03.5.04.0.00.01.0000        | 02        | 2.02        | 01        |   |   |    |    |    | Pengelolaan Mutasi ASN                | 225.000.000        | 225.000.000        | 0        |  |  |
| 5        | 03        | 5.03.5.04.0.00.01.0000        | 02        | 2.02        | 01        | 5 | 1 |    |    |    | BELANJA OPERASI                       | 225.000.000        | 225.000.000        | 0        |  |  |
| 5        | 03        | 5.03.5.04.0.00.01.0000        | 02        | 2.02        | 01        | 5 | 1 | 02 |    |    | Belanja Barang dan Jasa               | 225.000.000        | 225.000.000        | 0        |  |  |
| 5        | 03        | 5.03.5.04.0.00.01.0000        | 02        | 2.02        | 01        | 5 | 1 | 02 | 01 |    | Belanja Barang                        | 56.482.000         | 56.482.000         | 0        |  |  |
| 5        | 03        | 5.03.5.04.0.00.01.0000        | 02        | 2.02        | 01        | 5 | 1 | 02 | 01 | 01 | Belanja Barang Pakai Habis            | 56.482.000         | 56.482.000         | 0        |  |  |
| 5        | 03        | 5.03.5.04.0.00.01.0000        | 02        | 2.02        | 01        | 5 | 1 | 02 | 02 |    | Belanja Jasa                          | 121.350.000        | 121.350.000        | 0        |  |  |
| 5        | 03        | 5.03.5.04.0.00.01.0000        | 02        | 2.02        | 01        | 5 | 1 | 02 | 02 | 01 | Belanja Jasa Kantor                   | 106.130.000        | 106.130.000        | 0        |  |  |
| 5        | 03        | 5.03.5.04.0.00.01.0000        | 02        | 2.02        | 01        | 5 | 1 | 02 | 02 | 05 | Belanja Sewa Gedung dan Bangunan      | 15.220.000         | 15.220.000         | 0        |  |  |
| 5        | 03        | 5.03.5.04.0.00.01.0000        | 02        | 2.02        | 01        | 5 | 1 | 02 | 04 |    | Belanja Perjalanan Dinas              | 47.168.000         | 47.168.000         | 0        |  |  |
| 5        | 03        | 5.03.5.04.0.00.01.0000        | 02        | 2.02        | 01        | 5 | 1 | 02 | 04 | 01 | Belanja Perjalanan Dinas Dalam Negeri | 47.168.000         | 47.168.000         | 0        |  |  |
| 5        | 03        | 5.03.5.04.0.00.01.0000        | 02        | 2.02        | 03        |   |   |    |    |    | Pengelolaan Promosi ASN               | 310.000.000        | 310.000.000        | 0        |  |  |
| 5        | 03        | 5.03.5.04.0.00.01.0000        | 02        | 2.02        | 03        | 5 | 1 |    |    |    | BELANJA OPERASI                       | 310.000.000        | 310.000.000        | 0        |  |  |
| 5        | 03        | 5.03.5.04.0.00.01.0000        | 02        | 2.02        | 03        | 5 | 1 | 02 |    |    | Belanja Barang dan Jasa               | 310.000.000        | 310.000.000        | 0        |  |  |
| 5        | 03        | 5.03.5.04.0.00.01.0000        | 02        | 2.02        | 03        | 5 | 1 | 02 | 01 |    | Belanja Barang                        | 52.003.000         | 52.003.000         | 0        |  |  |
| 5        | 03        | 5.03.5.04.0.00.01.0000        | 02        | 2.02        | 03        | 5 | 1 | 02 | 01 | 01 | Belanja Barang Pakai Habis            | 52.003.000         | 52.003.000         | 0        |  |  |
| 5        | 03        | 5.03.5.04.0.00.01.0000        | 02        | 2.02        | 03        | 5 | 1 | 02 | 02 |    | Belanja Jasa                          | 231.954.000        | 231.954.000        | 0        |  |  |
| 5        | 03        | 5.03.5.04.0.00.01.0000        | 02        | 2.02        | 03        | 5 | 1 | 02 | 02 | 01 | Belanja Jasa                          | 218.154.000        | 218.154.000        | 0        |  |  |





|          |           |                               |           |             |           |   |   |    |    |    |  |                   |                   |          |  |  |  |  |  |
|----------|-----------|-------------------------------|-----------|-------------|-----------|---|---|----|----|----|--|-------------------|-------------------|----------|--|--|--|--|--|
|          |           |                               |           |             |           |   |   |    |    |    | Kantor   |                   |                   |          |  |  |  |  |  |
| 5        | 03        | 5.03.5.04.0.00.01.0000        | 02        | 2.02        | 03        | 5 | 1 | 02 | 02 | 05 | Belanja Sewa Gedung dan Bangunan                       | 13.800.000        | 13.800.000        | 0        |  |  |  |  |  |
| 5        | 03        | 5.03.5.04.0.00.01.0000        | 02        | 2.02        | 03        | 5 | 1 | 02 | 04 |    | Belanja Perjalanan Dinas                               | 26.043.000        | 26.043.000        | 0        |  |  |  |  |  |
| 5        | 03        | 5.03.5.04.0.00.01.0000        | 02        | 2.02        | 03        | 5 | 1 | 02 | 04 | 01 | Belanja Perjalanan Dinas Dalam Negeri                  | 26.043.000        | 26.043.000        | 0        |  |  |  |  |  |
| <b>5</b> | <b>03</b> | <b>5.03.5.04.0.00.01.0000</b> | <b>02</b> | <b>2.03</b> | <b>00</b> |   |   |    |    |    | <b>Pengembangan Kompetensi ASN</b>                     | <b>72.628.000</b> | <b>72.628.000</b> | <b>0</b> |  |  |  |  |  |
| 5        | 03        | 5.03.5.04.0.00.01.0000        | 02        | 2.03        | 04        |   |   |    |    |    | Pengelolaan Pendidikan Lanjutan ASN                    | 37.029.000        | 37.029.000        | 0        |  |  |  |  |  |
| 5        | 03        | 5.03.5.04.0.00.01.0000        | 02        | 2.03        | 04        | 5 | 1 |    |    |    | BELANJA OPERASI  | 37.029.000        | 37.029.000        | 0        |  |  |  |  |  |
| 5        | 03        | 5.03.5.04.0.00.01.0000        | 02        | 2.03        | 04        | 5 | 1 | 02 |    |    | Belanja Barang dan Jasa                                | 37.029.000        | 37.029.000        | 0        |  |  |  |  |  |
| 5        | 03        | 5.03.5.04.0.00.01.0000        | 02        | 2.03        | 04        | 5 | 1 | 02 | 01 |    | Belanja Barang   | 8.739.000         | 8.739.000         | 0        |  |  |  |  |  |
| 5        | 03        | 5.03.5.04.0.00.01.0000        | 02        | 2.03        | 04        | 5 | 1 | 02 | 01 | 01 | Belanja Barang Pakai Habis                             | 8.739.000         | 8.739.000         | 0        |  |  |  |  |  |
| 5        | 03        | 5.03.5.04.0.00.01.0000        | 02        | 2.03        | 04        | 5 | 1 | 02 | 02 |    | Belanja Jasa   | 18.000.000        | 18.000.000        | 0        |  |  |  |  |  |
| 5        | 03        | 5.03.5.04.0.00.01.0000        | 02        | 2.03        | 04        | 5 | 1 | 02 | 02 | 01 | Belanja Jasa Kantor                                    | 18.000.000        | 18.000.000        | 0        |  |  |  |  |  |
| 5        | 03        | 5.03.5.04.0.00.01.0000        | 02        | 2.03        | 04        | 5 | 1 | 02 | 04 |    | Belanja Perjalanan Dinas                               | 10.290.000        | 10.290.000        | 0        |  |  |  |  |  |
| 5        | 03        | 5.03.5.04.0.00.01.0000        | 02        | 2.03        | 04        | 5 | 1 | 02 | 04 | 01 | Belanja Perjalanan Dinas Dalam Negeri                  | 10.290.000        | 10.290.000        | 0        |  |  |  |  |  |
| 5        | 03        | 5.03.5.04.0.00.01.0000        | 02        | 2.03        | 14        |   |   |    |    |    | Fasilitasi Pengembangan Karir dalam Jabatan Fungsional | 35.599.000        | 35.599.000        | 0        |  |  |  |  |  |
| 5        | 03        | 5.03.5.04.0.00.01.0000        | 02        | 2.03        | 14        | 5 | 1 |    |    |    | BELANJA OPERASI  | 35.599.000        | 35.599.000        | 0        |  |  |  |  |  |
| 5        | 03        | 5.03.5.04.0.00.01.0000        | 02        | 2.03        | 14        | 5 | 1 | 02 |    |    | Belanja Barang dan Jasa                                | 35.599.000        | 35.599.000        | 0        |  |  |  |  |  |
| 5        | 03        | 5.03.5.04.0.00.01.0000        | 02        | 2.03        | 14        | 5 | 1 | 02 | 01 |    | Belanja Barang   | 12.085.000        | 12.085.000        | 0        |  |  |  |  |  |
| 5        | 03        | 5.03.5.04.0.00.01.0000        | 02        | 2.03        | 14        | 5 | 1 | 02 | 01 | 01 | Belanja Barang Pakai Habis                             | 12.085.000        | 12.085.000        | 0        |  |  |  |  |  |
| 5        | 03        | 5.03.5.04.0.00.01.0000        | 02        | 2.03        | 14        | 5 | 1 | 02 | 02 |    | Belanja Jasa   | 1.600.000         | 1.600.000         | 0        |  |  |  |  |  |
| 5        | 03        | 5.03.5.04.0.00.01.0000        | 02        | 2.03        | 14        | 5 | 1 | 02 | 02 | 01 | Belanja Jasa Kantor                                    | 1.600.000         | 1.600.000         | 0        |  |  |  |  |  |



|          |           |                               |           |             |           |   |   |    |    |    |  |                    |                    |          |  |  |
|----------|-----------|-------------------------------|-----------|-------------|-----------|---|---|----|----|----|--|--------------------|--------------------|----------|--|--|
| 5        | 03        | 5.03.5.04.0.00.01.0000        | 02        | 2.03        | 14        | 5 | 1 | 02 | 04 |    | Belanja Perjalanan Dinas                               | 21.914.000         | 21                 | 0        |  |  |
| 5        | 03        | 5.03.5.04.0.00.01.0000        | 02        | 2.03        | 14        | 5 | 1 | 02 | 04 | 01 | Belanja Perjalanan Dinas Dalam Negeri                  | 21.914.000         | 21.914.000         | 0        |  |  |
| <b>5</b> | <b>03</b> | <b>5.03.5.04.0.00.01.0000</b> | <b>02</b> | <b>2.04</b> | <b>00</b> |   |   |    |    |    | <b>Penilaian dan Evaluasi Kinerja Aparatur</b>         | <b>112.655.000</b> | <b>112.655.000</b> | <b>0</b> |  |  |
| 5        | 03        | 5.03.5.04.0.00.01.0000        | 02        | 2.04        | 02        |   |   |    |    |    | Pelaksanaan Penilaian dan Evaluasi Kinerja Aparatur    | 54.455.000         | 54.455.000         | 0        |  |  |
| 5        | 03        | 5.03.5.04.0.00.01.0000        | 02        | 2.04        | 02        | 5 | 1 |    |    |    | BELANJA OPERASI  | 54.455.000         | 54.455.000         | 0        |  |  |
| 5        | 03        | 5.03.5.04.0.00.01.0000        | 02        | 2.04        | 02        | 5 | 1 | 02 |    |    | Belanja Barang dan Jasa                                | 54.455.000         | 54.455.000         | 0        |  |  |
| 5        | 03        | 5.03.5.04.0.00.01.0000        | 02        | 2.04        | 02        | 5 | 1 | 02 | 01 |    | Belanja Barang   | 26.711.000         | 26.711.000         | 0        |  |  |
| 5        | 03        | 5.03.5.04.0.00.01.0000        | 02        | 2.04        | 02        | 5 | 1 | 02 | 01 | 01 | Belanja Barang Pakai Habis                             | 26.711.000         | 26.711.000         | 0        |  |  |
| 5        | 03        | 5.03.5.04.0.00.01.0000        | 02        | 2.04        | 02        | 5 | 1 | 02 | 02 |    | Belanja Jasa   | 3.820.000          | 3.820.000          | 0        |  |  |
| 5        | 03        | 5.03.5.04.0.00.01.0000        | 02        | 2.04        | 02        | 5 | 1 | 02 | 02 | 01 | Belanja Jasa Kantor                                    | 2.320.000          | 2.320.000          | 0        |  |  |
| 5        | 03        | 5.03.5.04.0.00.01.0000        | 02        | 2.04        | 02        | 5 | 1 | 02 | 02 | 05 | Belanja Sewa Gedung dan Bangunan                       | 1.500.000          | 1.500.000          | 0        |  |  |
| 5        | 03        | 5.03.5.04.0.00.01.0000        | 02        | 2.04        | 02        | 5 | 1 | 02 | 04 |    | Belanja Perjalanan Dinas                               | 23.924.000         | 23.924.000         | 0        |  |  |
| 5        | 03        | 5.03.5.04.0.00.01.0000        | 02        | 2.04        | 02        | 5 | 1 | 02 | 04 | 01 | Belanja Perjalanan Dinas Dalam Negeri                  | 23.924.000         | 23.924.000         | 0        |  |  |
| 5        | 03        | 5.03.5.04.0.00.01.0000        | 02        | 2.04        | 03        |   |   |    |    |    | Evaluasi Hasil Penilaian dan Evaluasi Kinerja Aparatur | 58.200.000         | 58.200.000         | 0        |  |  |
| 5        | 03        | 5.03.5.04.0.00.01.0000        | 02        | 2.04        | 03        | 5 | 1 |    |    |    | BELANJA OPERASI  | 58.200.000         | 58.200.000         | 0        |  |  |
| 5        | 03        | 5.03.5.04.0.00.01.0000        | 02        | 2.04        | 03        | 5 | 1 | 02 |    |    | Belanja Barang dan Jasa                                | 58.200.000         | 58.200.000         | 0        |  |  |
| 5        | 03        | 5.03.5.04.0.00.01.0000        | 02        | 2.04        | 03        | 5 | 1 | 02 | 01 |    | Belanja Barang   | 28.070.000         | 28.070.000         | 0        |  |  |
| 5        | 03        | 5.03.5.04.0.00.01.0000        | 02        | 2.04        | 03        | 5 | 1 | 02 | 01 | 01 | Belanja Barang Pakai Habis                             | 28.070.000         | 28.070.000         | 0        |  |  |
| 5        | 03        | 5.03.5.04.0.00.01.0000        | 02        | 2.04        | 03        | 5 | 1 | 02 | 02 |    | Belanja Jasa   | 12.300.000         | 12.300.000         | 0        |  |  |
| 5        | 03        | 5.03.5.04.0.00.01.0000        | 02        | 2.04        | 03        | 5 | 1 | 02 | 02 | 01 | Belanja Jasa Kantor                                    | 5.400.000          | 5.400.000          | 0        |  |  |
| 5        | 03        | 5.03.5.04.0.00.01.0000        | 02        | 2.04        | 03        | 5 | 1 | 02 | 02 | 05 | Belanja Sewa Gedung dan                                | 6.900.000          | 6.900.000          | 0        |  |  |





|          |           |                               |           |             |           |   |   |    |    |                          |   |                      |                       |                       |  |  |  |  |  |
|----------|-----------|-------------------------------|-----------|-------------|-----------|---|---|----|----|--------------------------|---|----------------------|-----------------------|-----------------------|--|--|--|--|--|
|          |           |                               |           |             |           |   |   |    |    | Bangunan                 |   |                      |                       |                       |  |  |  |  |  |
| 5        | 03        | 5.03.5.04.0.00.01.0000        | 02        | 2.04        | 03        | 5 | 1 | 02 | 04 | Belanja Perjalanan Dinas | 17.830.000  | 17.830.000           | 0                     |                       |  |  |  |  |  |
| 5        | 03        | 5.03.5.04.0.00.01.0000        | 02        | 2.04        | 03        | 5 | 1 | 02 | 04 | 01                       | Belanja Perjalanan Dinas Dalam Negeri                                   | 17.830.000           | 17.830.000            | 0                     |  |  |  |  |  |
| <b>5</b> | <b>03</b> | <b>5.03.5.04.0.00.01.0000</b> | <b>01</b> | <b>0.00</b> | <b>00</b> |   |   |    |    |                          | <b>PROGRAM PENUNJANG URUSAN PEMERINTAHAN DAERAH KABUPATEN/KOTA</b>      | <b>6.725.962.000</b> | <b>38.844.104.000</b> | <b>32.118.142.000</b> |  |  |  |  |  |
| <b>5</b> | <b>03</b> | <b>5.03.5.04.0.00.01.0000</b> | <b>01</b> | <b>2.01</b> | <b>00</b> |   |   |    |    |                          | <b>Perencanaan, Penganggaran, dan Evaluasi Kinerja Perangkat Daerah</b> | <b>24.116.000</b>    | <b>24.116.000</b>     | <b>0</b>              |  |  |  |  |  |
| 5        | 03        | 5.03.5.04.0.00.01.0000        | 01        | 2.01        | 01        |   |   |    |    |                          | Penyusunan Dokumen Perencanaan Perangkat Daerah                         | 12.247.000           | 12.247.000            | 0                     |  |  |  |  |  |
| 5        | 03        | 5.03.5.04.0.00.01.0000        | 01        | 2.01        | 01        | 5 | 1 |    |    |                          | BELANJA OPERASI   | 12.247.000           | 12.247.000            | 0                     |  |  |  |  |  |
| 5        | 03        | 5.03.5.04.0.00.01.0000        | 01        | 2.01        | 01        | 5 | 1 | 02 |    |                          | Belanja Barang dan Jasa   | 12.247.000           | 12.247.000            | 0                     |  |  |  |  |  |
| 5        | 03        | 5.03.5.04.0.00.01.0000        | 01        | 2.01        | 01        | 5 | 1 | 02 | 01 |                          | Belanja Barang  | 7.777.000            | 7.777.000             | 0                     |  |  |  |  |  |
| 5        | 03        | 5.03.5.04.0.00.01.0000        | 01        | 2.01        | 01        | 5 | 1 | 02 | 01 | 01                       | Belanja Barang Pakai Habis  | 7.777.000            | 7.777.000             | 0                     |  |  |  |  |  |
| 5        | 03        | 5.03.5.04.0.00.01.0000        | 01        | 2.01        | 01        | 5 | 1 | 02 | 02 |                          | Belanja Jasa  | 4.320.000            | 4.320.000             | 0                     |  |  |  |  |  |
| 5        | 03        | 5.03.5.04.0.00.01.0000        | 01        | 2.01        | 01        | 5 | 1 | 02 | 02 | 01                       | Belanja Jasa Kantor   | 4.320.000            | 4.320.000             | 0                     |  |  |  |  |  |
| 5        | 03        | 5.03.5.04.0.00.01.0000        | 01        | 2.01        | 01        | 5 | 1 | 02 | 04 |                          | Belanja Perjalanan Dinas  | 150.000              | 150.000               | 0                     |  |  |  |  |  |
| 5        | 03        | 5.03.5.04.0.00.01.0000        | 01        | 2.01        | 01        | 5 | 1 | 02 | 04 | 01                       | Belanja Perjalanan Dinas Dalam Negeri                                   | 150.000              | 150.000               | 0                     |  |  |  |  |  |
| 5        | 03        | 5.03.5.04.0.00.01.0000        | 01        | 2.01        | 07        |   |   |    |    |                          | Evaluasi Kinerja Perangkat Daerah                                       | 11.869.000           | 11.869.000            | 0                     |  |  |  |  |  |
| 5        | 03        | 5.03.5.04.0.00.01.0000        | 01        | 2.01        | 07        | 5 | 1 |    |    |                          | BELANJA OPERASI   | 11.869.000           | 11.869.000            | 0                     |  |  |  |  |  |
| 5        | 03        | 5.03.5.04.0.00.01.0000        | 01        | 2.01        | 07        | 5 | 1 | 02 |    |                          | Belanja Barang dan Jasa   | 11.869.000           | 11.869.000            | 0                     |  |  |  |  |  |
| 5        | 03        | 5.03.5.04.0.00.01.0000        | 01        | 2.01        | 07        | 5 | 1 | 02 | 01 |                          | Belanja Barang  | 7.819.000            | 7.819.000             | 0                     |  |  |  |  |  |
| 5        | 03        | 5.03.5.04.0.00.01.0000        | 01        | 2.01        | 07        | 5 | 1 | 02 | 01 | 01                       | Belanja Barang Pakai Habis  | 7.819.000            | 7.819.000             | 0                     |  |  |  |  |  |
| 5        | 03        | 5.03.5.04.0.00.01.0000        | 01        | 2.01        | 07        | 5 | 1 | 02 | 02 |                          | Belanja Jasa  | 4.050.000            | 4.050.000             | 0                     |  |  |  |  |  |

|          |           |                               |           |             |           |   |   |    |    |    |   |                      |                       |                       |  |  |
|----------|-----------|-------------------------------|-----------|-------------|-----------|---|---|----|----|----|---|----------------------|-----------------------|-----------------------|--|--|
| 5        | 03        | 5.03.5.04.0.00.01.0000        | 01        | 2.01        | 07        | 5 | 1 | 02 | 02 | 01 | Belanja Jasa Kantor                           | 4.050.000            | 4                     | 0                     |  |  |
| <b>5</b> | <b>03</b> | <b>5.03.5.04.0.00.01.0000</b> | <b>01</b> | <b>2.02</b> | <b>00</b> |   |   |    |    |    | <b>Administrasi Keuangan Perangkat Daerah</b> | <b>5.721.753.000</b> | <b>37.839.895.000</b> | <b>32.118.142.000</b> |  |  |
| 5        | 03        | 5.03.5.04.0.00.01.0000        | 01        | 2.02        | 01        |   |   |    |    |    | Penyediaan Gaji dan Tunjangan ASN             | 5.697.857.000        | 37.815.999.000        | 32.118.142.000        |  |  |
| 5        | 03        | 5.03.5.04.0.00.01.0000        | 01        | 2.02        | 01        | 5 | 1 |    |    |    | BELANJA OPERASI                               | 5.697.857.000        | 37.815.999.000        | 32.118.142.000        |  |  |
| 5        | 03        | 5.03.5.04.0.00.01.0000        | 01        | 2.02        | 01        | 5 | 1 | 01 |    |    | Belanja Pegawai                               | 5.697.857.000        | 37.815.999.000        | 32.118.142.000        |  |  |
| 5        | 03        | 5.03.5.04.0.00.01.0000        | 01        | 2.02        | 01        | 5 | 1 | 01 | 01 |    | Belanja Gaji dan Tunjangan ASN                | 3.209.678.000        | 35.327.820.000        | 32.118.142.000        |  |  |
| 5        | 03        | 5.03.5.04.0.00.01.0000        | 01        | 2.02        | 01        | 5 | 1 | 01 | 01 | 01 | Belanja Gaji Pokok ASN                        | 2.268.279.000        | 34.386.421.000        | 32.118.142.000        |  |  |
| 5        | 03        | 5.03.5.04.0.00.01.0000        | 01        | 2.02        | 01        | 5 | 1 | 01 | 01 | 02 | Belanja Tunjangan Keluarga ASN                | 220.722.000          | 220.722.000           | 0                     |  |  |
| 5        | 03        | 5.03.5.04.0.00.01.0000        | 01        | 2.02        | 01        | 5 | 1 | 01 | 01 | 03 | Belanja Tunjangan Jabatan ASN                 | 97.632.000           | 97.632.000            | 0                     |  |  |
| 5        | 03        | 5.03.5.04.0.00.01.0000        | 01        | 2.02        | 01        | 5 | 1 | 01 | 01 | 04 | Belanja Tunjangan Fungsional ASN              | 177.137.000          | 177.137.000           | 0                     |  |  |
| 5        | 03        | 5.03.5.04.0.00.01.0000        | 01        | 2.02        | 01        | 5 | 1 | 01 | 01 | 05 | Belanja Tunjangan Fungsional Umum ASN         | 62.997.000           | 62.997.000            | 0                     |  |  |
| 5        | 03        | 5.03.5.04.0.00.01.0000        | 01        | 2.02        | 01        | 5 | 1 | 01 | 01 | 06 | Belanja Tunjangan Beras ASN                   | 141.632.000          | 141.632.000           | 0                     |  |  |
| 5        | 03        | 5.03.5.04.0.00.01.0000        | 01        | 2.02        | 01        | 5 | 1 | 01 | 01 | 07 | Belanja Tunjangan PPh/Tunjangan Khusus ASN    | 6.933.000            | 6.933.000             | 0                     |  |  |
| 5        | 03        | 5.03.5.04.0.00.01.0000        | 01        | 2.02        | 01        | 5 | 1 | 01 | 01 | 08 | Belanja Pembulatan Gaji ASN                   | 33.000               | 33.000                | 0                     |  |  |
| 5        | 03        | 5.03.5.04.0.00.01.0000        | 01        | 2.02        | 01        | 5 | 1 | 01 | 01 | 09 | Belanja Iuran Jaminan Kesehatan ASN           | 212.599.000          | 212.599.000           | 0                     |  |  |
| 5        | 03        | 5.03.5.04.0.00.01.0000        | 01        | 2.02        | 01        | 5 | 1 | 01 | 01 | 10 | Belanja Iuran Jaminan                         | 5.429.000            | 5.429.000             | 0                     |  |  |





|          |           |                               |           |             |           |   |   |    |    |    |  |                    |                    |          |  |  |  |  |
|----------|-----------|-------------------------------|-----------|-------------|-----------|---|---|----|----|----|--|--------------------|--------------------|----------|--|--|--|--|
|          |           |                               |           |             |           |   |   |    |    |    | Kecelakaan Kerja ASN   |                    |                    |          |  |  |  |  |
| 5        | 03        | 5.03.5.04.0.00.01.0000        | 01        | 2.02        | 01        | 5 | 1 | 01 | 01 | 11 | Belanja Iuran Jaminan Kematian ASN                                 | 16.285.000         | 16.285.000         | 0        |  |  |  |  |
| 5        | 03        | 5.03.5.04.0.00.01.0000        | 01        | 2.02        | 01        | 5 | 1 | 01 | 02 |    | Belanja Tambahan Penghasilan ASN                                   | 2.488.179.000      | 2.488.179.000      | 0        |  |  |  |  |
| 5        | 03        | 5.03.5.04.0.00.01.0000        | 01        | 2.02        | 01        | 5 | 1 | 01 | 02 | 01 | Tambahan Penghasilan berdasarkan Beban Kerja ASN                   | 2.488.179.000      | 2.488.179.000      | 0        |  |  |  |  |
| 5        | 03        | 5.03.5.04.0.00.01.0000        | 01        | 2.02        | 03        |   |   |    |    |    | Pelaksanaan Penatausahaan dan Pengujian/Verifikasi Keuangan SKPD   | 23.896.000         | 23.896.000         | 0        |  |  |  |  |
| 5        | 03        | 5.03.5.04.0.00.01.0000        | 01        | 2.02        | 03        | 5 | 1 |    |    |    | BELANJA OPERASI  | 23.896.000         | 23.896.000         | 0        |  |  |  |  |
| 5        | 03        | 5.03.5.04.0.00.01.0000        | 01        | 2.02        | 03        | 5 | 1 | 01 |    |    | Belanja Pegawai  | 13.500.000         | 13.500.000         | 0        |  |  |  |  |
| 5        | 03        | 5.03.5.04.0.00.01.0000        | 01        | 2.02        | 03        | 5 | 1 | 01 | 03 |    | Tambahan Penghasilan berdasarkan Pertimbangan Objektif Lainnya ASN | 13.500.000         | 13.500.000         | 0        |  |  |  |  |
| 5        | 03        | 5.03.5.04.0.00.01.0000        | 01        | 2.02        | 03        | 5 | 1 | 01 | 03 | 07 | Belanja Honorarium   | 12.300.000         | 12.300.000         | 0        |  |  |  |  |
| 5        | 03        | 5.03.5.04.0.00.01.0000        | 01        | 2.02        | 03        | 5 | 1 | 01 | 03 | 08 | Belanja Jasa Pengelolaan BMD                                       | 1.200.000          | 1.200.000          | 0        |  |  |  |  |
| 5        | 03        | 5.03.5.04.0.00.01.0000        | 01        | 2.02        | 03        | 5 | 1 | 02 |    |    | Belanja Barang dan Jasa  | 10.396.000         | 10.396.000         | 0        |  |  |  |  |
| 5        | 03        | 5.03.5.04.0.00.01.0000        | 01        | 2.02        | 03        | 5 | 1 | 02 | 01 |    | Belanja Barang   | 5.596.000          | 5.596.000          | 0        |  |  |  |  |
| 5        | 03        | 5.03.5.04.0.00.01.0000        | 01        | 2.02        | 03        | 5 | 1 | 02 | 01 | 01 | Belanja Barang Pakai Habis   | 5.596.000          | 5.596.000          | 0        |  |  |  |  |
| 5        | 03        | 5.03.5.04.0.00.01.0000        | 01        | 2.02        | 03        | 5 | 1 | 02 | 02 |    | Belanja Jasa   | 4.800.000          | 4.800.000          | 0        |  |  |  |  |
| 5        | 03        | 5.03.5.04.0.00.01.0000        | 01        | 2.02        | 03        | 5 | 1 | 02 | 02 | 01 | Belanja Jasa Kantor  | 4.800.000          | 4.800.000          | 0        |  |  |  |  |
| <b>5</b> | <b>03</b> | <b>5.03.5.04.0.00.01.0000</b> | <b>01</b> | <b>2.06</b> | <b>00</b> |   |   |    |    |    | <b>Administrasi Umum Perangkat Daerah</b>                          | <b>145.078.000</b> | <b>145.078.000</b> | <b>0</b> |  |  |  |  |
| 5        | 03        | 5.03.5.04.0.00.01.0000        | 01        | 2.06        | 01        |   |   |    |    |    | Penyediaan Komponen Instalasi Listrik/Penerangan Bangunan Kantor   | 10.538.000         | 10.538.000         | 0        |  |  |  |  |

|   |    |                        |    |      |    |   |   |    |    |    |  |  |            |            |  |   |  |  |
|---|----|------------------------|----|------|----|---|---|----|----|----|--|--|------------|------------|--|---|--|--|
| 5 | 03 | 5.03.5.04.0.00.01.0000 | 01 | 2.06 | 01 | 5 | 1 |    |    |    |  | BELANJA OPERASI  | 10.538.000 | 10         |  | 0 |  |  |
| 5 | 03 | 5.03.5.04.0.00.01.0000 | 01 | 2.06 | 01 | 5 | 1 | 02 |    |    |  | Belanja Barang dan Jasa                                  | 10.538.000 | 10.538.000 |  | 0 |  |  |
| 5 | 03 | 5.03.5.04.0.00.01.0000 | 01 | 2.06 | 01 | 5 | 1 | 02 | 01 |    |  | Belanja Barang   | 10.538.000 | 10.538.000 |  | 0 |  |  |
| 5 | 03 | 5.03.5.04.0.00.01.0000 | 01 | 2.06 | 01 | 5 | 1 | 02 | 01 | 01 |  | Belanja Barang Pakai Habis                               | 10.538.000 | 10.538.000 |  | 0 |  |  |
| 5 | 03 | 5.03.5.04.0.00.01.0000 | 01 | 2.06 | 04 |   |   |    |    |    |  | Penyediaan Bahan Logistik Kantor                         | 19.000.000 | 19.000.000 |  | 0 |  |  |
| 5 | 03 | 5.03.5.04.0.00.01.0000 | 01 | 2.06 | 04 | 5 | 1 |    |    |    |  | BELANJA OPERASI  | 19.000.000 | 19.000.000 |  | 0 |  |  |
| 5 | 03 | 5.03.5.04.0.00.01.0000 | 01 | 2.06 | 04 | 5 | 1 | 02 |    |    |  | Belanja Barang dan Jasa                                  | 19.000.000 | 19.000.000 |  | 0 |  |  |
| 5 | 03 | 5.03.5.04.0.00.01.0000 | 01 | 2.06 | 04 | 5 | 1 | 02 | 01 |    |  | Belanja Barang   | 19.000.000 | 19.000.000 |  | 0 |  |  |
| 5 | 03 | 5.03.5.04.0.00.01.0000 | 01 | 2.06 | 04 | 5 | 1 | 02 | 01 | 01 |  | Belanja Barang Pakai Habis                               | 19.000.000 | 19.000.000 |  | 0 |  |  |
| 5 | 03 | 5.03.5.04.0.00.01.0000 | 01 | 2.06 | 05 |   |   |    |    |    |  | Penyediaan Barang Cetak dan Penggandaan                  | 33.540.000 | 33.540.000 |  | 0 |  |  |
| 5 | 03 | 5.03.5.04.0.00.01.0000 | 01 | 2.06 | 05 | 5 | 1 |    |    |    |  | BELANJA OPERASI  | 33.540.000 | 33.540.000 |  | 0 |  |  |
| 5 | 03 | 5.03.5.04.0.00.01.0000 | 01 | 2.06 | 05 | 5 | 1 | 02 |    |    |  | Belanja Barang dan Jasa                                  | 33.540.000 | 33.540.000 |  | 0 |  |  |
| 5 | 03 | 5.03.5.04.0.00.01.0000 | 01 | 2.06 | 05 | 5 | 1 | 02 | 01 |    |  | Belanja Barang   | 33.540.000 | 33.540.000 |  | 0 |  |  |
| 5 | 03 | 5.03.5.04.0.00.01.0000 | 01 | 2.06 | 05 | 5 | 1 | 02 | 01 | 01 |  | Belanja Barang Pakai Habis                               | 33.540.000 | 33.540.000 |  | 0 |  |  |
| 5 | 03 | 5.03.5.04.0.00.01.0000 | 01 | 2.06 | 06 |   |   |    |    |    |  | Penyediaan Bahan Bacaan dan Peraturan Perundang-undangan | 1.000.000  | 1.000.000  |  | 0 |  |  |
| 5 | 03 | 5.03.5.04.0.00.01.0000 | 01 | 2.06 | 06 | 5 | 1 |    |    |    |  | BELANJA OPERASI  | 1.000.000  | 1.000.000  |  | 0 |  |  |
| 5 | 03 | 5.03.5.04.0.00.01.0000 | 01 | 2.06 | 06 | 5 | 1 | 02 |    |    |  | Belanja Barang dan Jasa                                  | 1.000.000  | 1.000.000  |  | 0 |  |  |
| 5 | 03 | 5.03.5.04.0.00.01.0000 | 01 | 2.06 | 06 | 5 | 1 | 02 | 02 |    |  | Belanja Jasa   | 1.000.000  | 1.000.000  |  | 0 |  |  |
| 5 | 03 | 5.03.5.04.0.00.01.0000 | 01 | 2.06 | 06 | 5 | 1 | 02 | 02 | 01 |  | Belanja Jasa Kantor                                      | 1.000.000  | 1.000.000  |  | 0 |  |  |
| 5 | 03 | 5.03.5.04.0.00.01.0000 | 01 | 2.06 | 07 |   |   |    |    |    |  | Penyediaan Bahan/Material                                | 22.000.000 | 22.000.000 |  | 0 |  |  |
| 5 | 03 | 5.03.5.04.0.00.01.0000 | 01 | 2.06 | 07 | 5 | 1 |    |    |    |  | BELANJA OPERASI  | 22.000.000 | 22.000.000 |  | 0 |  |  |
| 5 | 03 | 5.03.5.04.0.00.01.0000 | 01 | 2.06 | 07 | 5 | 1 | 02 |    |    |  | Belanja Barang dan Jasa                                  | 22.000.000 | 22.000.000 |  | 0 |  |  |
| 5 | 03 | 5.03.5.04.0.00.01.0000 | 01 | 2.06 | 07 | 5 | 1 | 02 | 01 |    |  | Belanja Barang   | 22.000.000 | 22.000.000 |  | 0 |  |  |
| 5 | 03 | 5.03.5.04.0.00.01.0000 | 01 | 2.06 | 07 | 5 | 1 | 02 | 01 | 01 |  | Belanja Barang Pakai Habis                               | 22.000.000 | 22.000.000 |  | 0 |  |  |

|          |           |                               |           |             |           |   |   |    |    |    |  |   |                    |                    |          |  |  |
|----------|-----------|-------------------------------|-----------|-------------|-----------|---|---|----|----|----|--|---|--------------------|--------------------|----------|--|--|
| 5        | 03        | 5.03.5.04.0.00.01.0000        | 01        | 2.06        | 09        |   |   |    |    |    |  | Penyelenggaraan Rapat Koordinasi dan Konsultasi SKPD                    | 56.000.000         | 56.000.000         | 0        |  |  |
| 5        | 03        | 5.03.5.04.0.00.01.0000        | 01        | 2.06        | 09        | 5 | 1 |    |    |    |  | BELANJA OPERASI   | 56.000.000         | 56.000.000         | 0        |  |  |
| 5        | 03        | 5.03.5.04.0.00.01.0000        | 01        | 2.06        | 09        | 5 | 1 | 02 |    |    |  | Belanja Barang dan Jasa   | 56.000.000         | 56.000.000         | 0        |  |  |
| 5        | 03        | 5.03.5.04.0.00.01.0000        | 01        | 2.06        | 09        | 5 | 1 | 02 | 04 |    |  | Belanja Perjalanan Dinas  | 56.000.000         | 56.000.000         | 0        |  |  |
| 5        | 03        | 5.03.5.04.0.00.01.0000        | 01        | 2.06        | 09        | 5 | 1 | 02 | 04 | 01 |  | Belanja Perjalanan Dinas Dalam Negeri                                   | 56.000.000         | 56.000.000         | 0        |  |  |
| 5        | 03        | 5.03.5.04.0.00.01.0000        | 01        | 2.06        | 10        |   |   |    |    |    |  | Penatausahaan Arsip Dinamis pada SKPD                                   | 3.000.000          | 3.000.000          | 0        |  |  |
| 5        | 03        | 5.03.5.04.0.00.01.0000        | 01        | 2.06        | 10        | 5 | 1 |    |    |    |  | BELANJA OPERASI   | 3.000.000          | 3.000.000          | 0        |  |  |
| 5        | 03        | 5.03.5.04.0.00.01.0000        | 01        | 2.06        | 10        | 5 | 1 | 02 |    |    |  | Belanja Barang dan Jasa   | 3.000.000          | 3.000.000          | 0        |  |  |
| 5        | 03        | 5.03.5.04.0.00.01.0000        | 01        | 2.06        | 10        | 5 | 1 | 02 | 01 |    |  | Belanja Barang  | 3.000.000          | 3.000.000          | 0        |  |  |
| 5        | 03        | 5.03.5.04.0.00.01.0000        | 01        | 2.06        | 10        | 5 | 1 | 02 | 01 | 01 |  | Belanja Barang Pakai Habis  | 3.000.000          | 3.000.000          | 0        |  |  |
| <b>5</b> | <b>03</b> | <b>5.03.5.04.0.00.01.0000</b> | <b>01</b> | <b>2.07</b> | <b>00</b> |   |   |    |    |    |  | <b>Pengadaan Barang Milik Daerah Penunjang Urusan Pemerintah Daerah</b> | <b>541.774.000</b> | <b>541.774.000</b> | <b>0</b> |  |  |
| 5        | 03        | 5.03.5.04.0.00.01.0000        | 01        | 2.07        | 06        |   |   |    |    |    |  | Pengadaan Peralatan dan Mesin Lainnya                                   | 251.774.000        | 251.774.000        | 0        |  |  |
| 5        | 03        | 5.03.5.04.0.00.01.0000        | 01        | 2.07        | 06        | 5 | 1 |    |    |    |  | BELANJA OPERASI   | 225.000            | 225.000            | 0        |  |  |
| 5        | 03        | 5.03.5.04.0.00.01.0000        | 01        | 2.07        | 06        | 5 | 1 | 01 |    |    |  | Belanja Pegawai   | 225.000            | 225.000            | 0        |  |  |
| 5        | 03        | 5.03.5.04.0.00.01.0000        | 01        | 2.07        | 06        | 5 | 1 | 01 | 03 |    |  | Tambahan Penghasilan berdasarkan Pertimbangan Objektif Lainnya ASN      | 225.000            | 225.000            | 0        |  |  |
| 5        | 03        | 5.03.5.04.0.00.01.0000        | 01        | 2.07        | 06        | 5 | 1 | 01 | 03 | 07 |  | Belanja Honorarium  | 225.000            | 225.000            | 0        |  |  |
| 5        | 03        | 5.03.5.04.0.00.01.0000        | 01        | 2.07        | 06        | 5 | 2 |    |    |    |  | BELANJA MODAL   | 251.549.000        | 251.549.000        | 0        |  |  |
| 5        | 03        | 5.03.5.04.0.00.01.0000        | 01        | 2.07        | 06        | 5 | 2 | 02 |    |    |  | Belanja Modal Peralatan dan Mesin                                       | 251.549.000        | 251.549.000        | 0        |  |  |
| 5        | 03        | 5.03.5.04.0.00.01.0000        | 01        | 2.07        | 06        | 5 | 2 | 02 | 10 |    |  | Belanja Modal Komputer  | 251.549.000        | 251.549.000        | 0        |  |  |



|          |           |                               |           |             |           |   |   |    |    |    |  |                    |                    |          |  |  |
|----------|-----------|-------------------------------|-----------|-------------|-----------|---|---|----|----|----|--|--------------------|--------------------|----------|--|--|
| 5        | 03        | 5.03.5.04.0.00.01.0000        | 01        | 2.07        | 06        | 5 | 2 | 02 | 10 | 01 | Belanja Modal Komputer Unit  | 241.330.000        | 241                | 0        |  |  |
| 5        | 03        | 5.03.5.04.0.00.01.0000        | 01        | 2.07        | 06        | 5 | 2 | 02 | 10 | 02 | Belanja Modal Peralatan Komputer                                   | 10.219.000         | 10.219.000         | 0        |  |  |
| 5        | 03        | 5.03.5.04.0.00.01.0000        | 01        | 2.07        | 10        |   |   |    |    |    | Pengadaan Sarana dan Prasarana Gedung Kantor atau Bangunan Lainnya | 290.000.000        | 290.000.000        | 0        |  |  |
| 5        | 03        | 5.03.5.04.0.00.01.0000        | 01        | 2.07        | 10        | 5 | 1 |    |    |    | BELANJA OPERASI  | 225.000            | 225.000            | 0        |  |  |
| 5        | 03        | 5.03.5.04.0.00.01.0000        | 01        | 2.07        | 10        | 5 | 1 | 01 |    |    | Belanja Pegawai  | 225.000            | 225.000            | 0        |  |  |
| 5        | 03        | 5.03.5.04.0.00.01.0000        | 01        | 2.07        | 10        | 5 | 1 | 01 | 03 |    | Tambahan Penghasilan berdasarkan Pertimbangan Objektif Lainnya ASN | 225.000            | 225.000            | 0        |  |  |
| 5        | 03        | 5.03.5.04.0.00.01.0000        | 01        | 2.07        | 10        | 5 | 1 | 01 | 03 | 07 | Belanja Honorarium   | 225.000            | 225.000            | 0        |  |  |
| 5        | 03        | 5.03.5.04.0.00.01.0000        | 01        | 2.07        | 10        | 5 | 2 |    |    |    | BELANJA MODAL  | 289.775.000        | 289.775.000        | 0        |  |  |
| 5        | 03        | 5.03.5.04.0.00.01.0000        | 01        | 2.07        | 10        | 5 | 2 | 02 |    |    | Belanja Modal Peralatan dan Mesin                                  | 289.775.000        | 289.775.000        | 0        |  |  |
| 5        | 03        | 5.03.5.04.0.00.01.0000        | 01        | 2.07        | 10        | 5 | 2 | 02 | 05 |    | Belanja Modal Alat Kantor dan Rumah Tangga                         | 4.775.000          | 4.775.000          | 0        |  |  |
| 5        | 03        | 5.03.5.04.0.00.01.0000        | 01        | 2.07        | 10        | 5 | 2 | 02 | 05 | 02 | Belanja Modal Alat Rumah Tangga                                    | 4.775.000          | 4.775.000          | 0        |  |  |
| 5        | 03        | 5.03.5.04.0.00.01.0000        | 01        | 2.07        | 10        | 5 | 2 | 02 | 06 |    | Belanja Modal Alat Studio, Komunikasi, dan Pemancar                | 285.000.000        | 285.000.000        | 0        |  |  |
| 5        | 03        | 5.03.5.04.0.00.01.0000        | 01        | 2.07        | 10        | 5 | 2 | 02 | 06 | 03 | Belanja Modal Peralatan Pemancar                                   | 285.000.000        | 285.000.000        | 0        |  |  |
| <b>5</b> | <b>03</b> | <b>5.03.5.04.0.00.01.0000</b> | <b>01</b> | <b>2.08</b> | <b>00</b> |   |   |    |    |    | <b>Penyediaan Jasa Penunjang Urusan Pemerintahan Daerah</b>        | <b>151.596.000</b> | <b>151.596.000</b> | <b>0</b> |  |  |
| 5        | 03        | 5.03.5.04.0.00.01.0000        | 01        | 2.08        | 01        |   |   |    |    |    | Penyediaan Jasa Surat Menyurat                                     | 2.000.000          | 2.000.000          | 0        |  |  |
| 5        | 03        | 5.03.5.04.0.00.01.0000        | 01        | 2.08        | 01        | 5 | 1 |    |    |    | BELANJA OPERASI  | 2.000.000          | 2.000.000          | 0        |  |  |
| 5        | 03        | 5.03.5.04.0.00.01.0000        | 01        | 2.08        | 01        | 5 | 1 | 02 |    |    | Belanja Barang dan   | 2.000.000          | 2.000.000          | 0        |  |  |





|          |           |                               |           |             |           |   |   |    |    |    | Jasa  |                    |                    |          |  |
|----------|-----------|-------------------------------|-----------|-------------|-----------|---|---|----|----|----|---|--------------------|--------------------|----------|--|
| 5        | 03        | 5.03.5.04.0.00.01.0000        | 01        | 2.08        | 01        | 5 | 1 | 02 | 01 |    | Belanja Barang  | 1.650.000          | 1.650.000          | 0        |  |
| 5        | 03        | 5.03.5.04.0.00.01.0000        | 01        | 2.08        | 01        | 5 | 1 | 02 | 01 | 01 | Belanja Barang<br>Pakai Habis   | 1.650.000          | 1.650.000          | 0        |  |
| 5        | 03        | 5.03.5.04.0.00.01.0000        | 01        | 2.08        | 01        | 5 | 1 | 02 | 02 |    | Belanja Jasa  | 350.000            | 350.000            | 0        |  |
| 5        | 03        | 5.03.5.04.0.00.01.0000        | 01        | 2.08        | 01        | 5 | 1 | 02 | 02 | 01 | Belanja Jasa<br>Kantor  | 350.000            | 350.000            | 0        |  |
| 5        | 03        | 5.03.5.04.0.00.01.0000        | 01        | 2.08        | 02        |   |   |    |    |    | Penyediaan Jasa<br>Komunikasi, Sumber Daya<br>Air dan Listrik   | 139.596.000        | 139.596.000        | 0        |  |
| 5        | 03        | 5.03.5.04.0.00.01.0000        | 01        | 2.08        | 02        | 5 | 1 |    |    |    | BELANJA OPERASI   | 139.596.000        | 139.596.000        | 0        |  |
| 5        | 03        | 5.03.5.04.0.00.01.0000        | 01        | 2.08        | 02        | 5 | 1 | 02 |    |    | Belanja Barang dan<br>Jasa  | 139.596.000        | 139.596.000        | 0        |  |
| 5        | 03        | 5.03.5.04.0.00.01.0000        | 01        | 2.08        | 02        | 5 | 1 | 02 | 02 |    | Belanja Jasa  | 139.596.000        | 139.596.000        | 0        |  |
| 5        | 03        | 5.03.5.04.0.00.01.0000        | 01        | 2.08        | 02        | 5 | 1 | 02 | 02 | 01 | Belanja Jasa<br>Kantor  | 139.596.000        | 139.596.000        | 0        |  |
| 5        | 03        | 5.03.5.04.0.00.01.0000        | 01        | 2.08        | 04        |   |   |    |    |    | Penyediaan Jasa Pelayanan<br>Umum Kantor  | 10.000.000         | 10.000.000         | 0        |  |
| 5        | 03        | 5.03.5.04.0.00.01.0000        | 01        | 2.08        | 04        | 5 | 1 |    |    |    | BELANJA OPERASI   | 10.000.000         | 10.000.000         | 0        |  |
| 5        | 03        | 5.03.5.04.0.00.01.0000        | 01        | 2.08        | 04        | 5 | 1 | 02 |    |    | Belanja Barang dan<br>Jasa  | 10.000.000         | 10.000.000         | 0        |  |
| 5        | 03        | 5.03.5.04.0.00.01.0000        | 01        | 2.08        | 04        | 5 | 1 | 02 | 01 |    | Belanja Barang  | 10.000.000         | 10.000.000         | 0        |  |
| 5        | 03        | 5.03.5.04.0.00.01.0000        | 01        | 2.08        | 04        | 5 | 1 | 02 | 01 | 01 | Belanja Barang<br>Pakai Habis   | 10.000.000         | 10.000.000         | 0        |  |
| <b>5</b> | <b>03</b> | <b>5.03.5.04.0.00.01.0000</b> | <b>01</b> | <b>2.09</b> | <b>00</b> |   |   |    |    |    | <b>Pemeliharaan Barang Milik<br/>Daerah Penunjang Urusan<br/>Pemerintahan Daerah</b>  | <b>141.645.000</b> | <b>141.645.000</b> | <b>0</b> |  |
| 5        | 03        | 5.03.5.04.0.00.01.0000        | 01        | 2.09        | 02        |   |   |    |    |    | Penyediaan Jasa<br>Pemeliharaan, Biaya<br>Pemeliharaan, Pajak dan<br>Perizinan Kendaraan Dinas<br>Operasional atau Lapangan | 97.895.000         | 97.895.000         | 0        |  |
| 5        | 03        | 5.03.5.04.0.00.01.0000        | 01        | 2.09        | 02        | 5 | 1 |    |    |    | BELANJA OPERASI   | 97.895.000         | 97.895.000         | 0        |  |
| 5        | 03        | 5.03.5.04.0.00.01.0000        | 01        | 2.09        | 02        | 5 | 1 | 02 |    |    | Belanja Barang dan<br>Jasa  | 97.895.000         | 97.895.000         | 0        |  |
| 5        | 03        | 5.03.5.04.0.00.01.0000        | 01        | 2.09        | 02        | 5 | 1 | 02 | 01 |    | Belanja Barang  | 75.895.000         | 75.895.000         | 0        |  |
| 5        | 03        | 5.03.5.04.0.00.01.0000        | 01        | 2.09        | 02        | 5 | 1 | 02 | 01 | 01 | Belanja Barang<br>Pakai Habis   | 75.895.000         | 75.895.000         | 0        |  |
| 5        | 03        | 5.03.5.04.0.00.01.0000        | 01        | 2.09        | 02        | 5 | 1 | 02 | 02 |    | Belanja Jasa  | 7.000.000          | 7.000.000          | 0        |  |



|          |           |                               |           |             |           |   |   |    |    |    |  |                      |                      |   |          |  |
|----------|-----------|-------------------------------|-----------|-------------|-----------|---|---|----|----|----|--|----------------------|----------------------|---|----------|--|
| 5        | 03        | 5.03.5.04.0.00.01.0000        | 01        | 2.09        | 02        | 5 | 1 | 02 | 02 | 01 | Belanja Jasa Kantor  | 7.000.000            | 7                    | 0 |          |  |
| 5        | 03        | 5.03.5.04.0.00.01.0000        | 01        | 2.09        | 02        | 5 | 1 | 02 | 03 |    | Belanja Pemeliharaan   | 15.000.000           | 15.000.000           |   | 0        |  |
| 5        | 03        | 5.03.5.04.0.00.01.0000        | 01        | 2.09        | 02        | 5 | 1 | 02 | 03 | 02 | Belanja Pemeliharaan Peralatan dan Mesin                     | 15.000.000           | 15.000.000           |   | 0        |  |
| 5        | 03        | 5.03.5.04.0.00.01.0000        | 01        | 2.09        | 06        |   |   |    |    |    | Pemeliharaan Peralatan dan Mesin Lainnya                     | 35.000.000           | 35.000.000           |   | 0        |  |
| 5        | 03        | 5.03.5.04.0.00.01.0000        | 01        | 2.09        | 06        | 5 | 1 |    |    |    | BELANJA OPERASI  | 35.000.000           | 35.000.000           |   | 0        |  |
| 5        | 03        | 5.03.5.04.0.00.01.0000        | 01        | 2.09        | 06        | 5 | 1 | 02 |    |    | Belanja Barang dan Jasa                                      | 35.000.000           | 35.000.000           |   | 0        |  |
| 5        | 03        | 5.03.5.04.0.00.01.0000        | 01        | 2.09        | 06        | 5 | 1 | 02 | 01 |    | Belanja Barang   | 600.000              | 600.000              |   | 0        |  |
| 5        | 03        | 5.03.5.04.0.00.01.0000        | 01        | 2.09        | 06        | 5 | 1 | 02 | 01 | 01 | Belanja Barang Pakai Habis                                   | 600.000              | 600.000              |   | 0        |  |
| 5        | 03        | 5.03.5.04.0.00.01.0000        | 01        | 2.09        | 06        | 5 | 1 | 02 | 03 |    | Belanja Pemeliharaan   | 34.400.000           | 34.400.000           |   | 0        |  |
| 5        | 03        | 5.03.5.04.0.00.01.0000        | 01        | 2.09        | 06        | 5 | 1 | 02 | 03 | 02 | Belanja Pemeliharaan Peralatan dan Mesin                     | 34.400.000           | 34.400.000           |   | 0        |  |
| 5        | 03        | 5.03.5.04.0.00.01.0000        | 01        | 2.09        | 09        |   |   |    |    |    | Pemeliharaan/Rehabilitasi Gedung Kantor dan Bangunan Lainnya | 8.750.000            | 8.750.000            |   | 0        |  |
| 5        | 03        | 5.03.5.04.0.00.01.0000        | 01        | 2.09        | 09        | 5 | 1 |    |    |    | BELANJA OPERASI  | 8.750.000            | 8.750.000            |   | 0        |  |
| 5        | 03        | 5.03.5.04.0.00.01.0000        | 01        | 2.09        | 09        | 5 | 1 | 02 |    |    | Belanja Barang dan Jasa                                      | 8.750.000            | 8.750.000            |   | 0        |  |
| 5        | 03        | 5.03.5.04.0.00.01.0000        | 01        | 2.09        | 09        | 5 | 1 | 02 | 01 |    | Belanja Barang   | 2.700.000            | 2.700.000            |   | 0        |  |
| 5        | 03        | 5.03.5.04.0.00.01.0000        | 01        | 2.09        | 09        | 5 | 1 | 02 | 01 | 01 | Belanja Barang Pakai Habis                                   | 2.700.000            | 2.700.000            |   | 0        |  |
| 5        | 03        | 5.03.5.04.0.00.01.0000        | 01        | 2.09        | 09        | 5 | 1 | 02 | 02 |    | Belanja Jasa   | 6.050.000            | 6.050.000            |   | 0        |  |
| 5        | 03        | 5.03.5.04.0.00.01.0000        | 01        | 2.09        | 09        | 5 | 1 | 02 | 02 | 01 | Belanja Jasa Kantor  | 6.050.000            | 6.050.000            |   | 0        |  |
| <b>5</b> | <b>04</b> | <b>5.03.5.04.0.00.01.0000</b> | <b>00</b> | <b>0.00</b> | <b>00</b> |   |   |    |    |    | <b>PENDIDIKAN DAN PELATIHAN</b>                              | <b>2.012.976.000</b> | <b>2.012.976.000</b> |   | <b>0</b> |  |
| <b>5</b> | <b>04</b> | <b>5.03.5.04.0.00.01.0000</b> | <b>02</b> | <b>0.00</b> | <b>00</b> |   |   |    |    |    | <b>PROGRAM PENGEMBANGAN SUMBER DAYA MANUSIA</b>              | <b>2.012.976.000</b> | <b>2.012.976.000</b> |   | <b>0</b> |  |
| <b>5</b> | <b>04</b> | <b>5.03.5.04.0.00.01.0000</b> | <b>02</b> | <b>2.01</b> | <b>00</b> |   |   |    |    |    | <b>Pengembangan Kompetensi Teknis</b>                        | <b>371.036.000</b>   | <b>371.036.000</b>   |   | <b>0</b> |  |



|   |    |                        |    |      |    |   |   |    |    |    |   |             |             |   |  |  |
|---|----|------------------------|----|------|----|---|---|----|----|----|---|-------------|-------------|---|--|--|
| 5 | 04 | 5.03.5.04.0.00.01.0000 | 02 | 2.01 | 03 |   |   |    |    |    | Penyelenggaraan Pengembangan Kompetensi Teknis Umum, Inti, dan Pilihan bagi Jabatan Administrasi Penyelenggara Urusan Pemerintahan Konkuren, Perangkat Daerah Penunjang, dan Urusan Pemerintahan Umum | 371.036.000 | 371.036.000 | 0 |  |  |
| 5 | 04 | 5.03.5.04.0.00.01.0000 | 02 | 2.01 | 03 | 5 | 1 |    |    |    | BELANJA OPERASI   | 371.036.000 | 371.036.000 | 0 |  |  |
| 5 | 04 | 5.03.5.04.0.00.01.0000 | 02 | 2.01 | 03 | 5 | 1 | 01 |    |    | Belanja Pegawai   | 2.820.000   | 2.820.000   | 0 |  |  |
| 5 | 04 | 5.03.5.04.0.00.01.0000 | 02 | 2.01 | 03 | 5 | 1 | 01 | 03 |    | Tambahan Penghasilan berdasarkan Pertimbangan Objektif Lainnya ASN  | 2.820.000   | 2.820.000   | 0 |  |  |
| 5 | 04 | 5.03.5.04.0.00.01.0000 | 02 | 2.01 | 03 | 5 | 1 | 01 | 03 | 07 | Belanja Honorarium  | 2.820.000   | 2.820.000   | 0 |  |  |
| 5 | 04 | 5.03.5.04.0.00.01.0000 | 02 | 2.01 | 03 | 5 | 1 | 02 |    |    | Belanja Barang dan Jasa   | 368.216.000 | 368.216.000 | 0 |  |  |
| 5 | 04 | 5.03.5.04.0.00.01.0000 | 02 | 2.01 | 03 | 5 | 1 | 02 | 01 |    | Belanja Barang  | 55.569.000  | 55.569.000  | 0 |  |  |
| 5 | 04 | 5.03.5.04.0.00.01.0000 | 02 | 2.01 | 03 | 5 | 1 | 02 | 01 | 01 | Belanja Barang Pakai Habis  | 55.569.000  | 55.569.000  | 0 |  |  |
| 5 | 04 | 5.03.5.04.0.00.01.0000 | 02 | 2.01 | 03 | 5 | 1 | 02 | 02 |    | Belanja Jasa  | 185.760.000 | 185.760.000 | 0 |  |  |
| 5 | 04 | 5.03.5.04.0.00.01.0000 | 02 | 2.01 | 03 | 5 | 1 | 02 | 02 | 01 | Belanja Jasa Kantor   | 64.300.000  | 64.300.000  | 0 |  |  |
| 5 | 04 | 5.03.5.04.0.00.01.0000 | 02 | 2.01 | 03 | 5 | 1 | 02 | 02 | 04 | Belanja Sewa Peralatan dan Mesin  | 54.048.000  | 54.048.000  | 0 |  |  |
| 5 | 04 | 5.03.5.04.0.00.01.0000 | 02 | 2.01 | 03 | 5 | 1 | 02 | 02 | 05 | Belanja Sewa Gedung dan Bangunan  | 15.256.000  | 15.256.000  | 0 |  |  |
| 5 | 04 | 5.03.5.04.0.00.01.0000 | 02 | 2.01 | 03 | 5 | 1 | 02 | 02 | 12 | Belanja Kursus/Pelatihan, Sosialisasi, Bimbingan Teknis serta Pendidikan dan Pelatihan  | 52.156.000  | 52.156.000  | 0 |  |  |
| 5 | 04 | 5.03.5.04.0.00.01.0000 | 02 | 2.01 | 03 | 5 | 1 | 02 | 04 |    | Belanja Perjalanan Dinas  | 126.887.000 | 126.887.000 | 0 |  |  |



|          |           |                               |           |             |           |   |   |    |    |    |   |                      |                      |          |  |  |
|----------|-----------|-------------------------------|-----------|-------------|-----------|---|---|----|----|----|---|----------------------|----------------------|----------|--|--|
| 5        | 04        | 5.03.5.04.0.00.01.0000        | 02        | 2.01        | 03        | 5 | 1 | 02 | 04 | 01 | Belanja Perjalanan Dinas Dalam Negeri   | 126.887.000          | 126.887.000          | 0        |  |  |
| <b>5</b> | <b>04</b> | <b>5.03.5.04.0.00.01.0000</b> | <b>02</b> | <b>2.02</b> | <b>00</b> |   |   |    |    |    | <b>Sertifikasi, Kelembagaan, Pengembangan Kompetensi Manajerial dan Fungsional</b>  | <b>1.641.940.000</b> | <b>1.641.940.000</b> | <b>0</b> |  |  |
| 5        | 04        | 5.03.5.04.0.00.01.0000        | 02        | 2.02        | 07        |   |   |    |    |    | Penyelenggaraan Pengembangan Kompetensi bagi Pimpinan Daerah, Jabatan Pimpinan Tinggi, Jabatan Fungsional, Kepemimpinan, dan Prajabatan | 1.641.940.000        | 1.641.940.000        | 0        |  |  |
| 5        | 04        | 5.03.5.04.0.00.01.0000        | 02        | 2.02        | 07        | 5 | 1 |    |    |    | BELANJA OPERASI   | 1.641.940.000        | 1.641.940.000        | 0        |  |  |
| 5        | 04        | 5.03.5.04.0.00.01.0000        | 02        | 2.02        | 07        | 5 | 1 | 01 |    |    | Belanja Pegawai   | 3.820.000            | 3.820.000            | 0        |  |  |
| 5        | 04        | 5.03.5.04.0.00.01.0000        | 02        | 2.02        | 07        | 5 | 1 | 01 | 03 |    | Tambahan Penghasilan berdasarkan Pertimbangan Objektif Lainnya ASN  | 3.820.000            | 3.820.000            | 0        |  |  |
| 5        | 04        | 5.03.5.04.0.00.01.0000        | 02        | 2.02        | 07        | 5 | 1 | 01 | 03 | 07 | Belanja Honorarium  | 3.820.000            | 3.820.000            | 0        |  |  |
| 5        | 04        | 5.03.5.04.0.00.01.0000        | 02        | 2.02        | 07        | 5 | 1 | 02 |    |    | Belanja Barang dan Jasa   | 1.638.120.000        | 1.638.120.000        | 0        |  |  |
| 5        | 04        | 5.03.5.04.0.00.01.0000        | 02        | 2.02        | 07        | 5 | 1 | 02 | 01 |    | Belanja Barang  | 229.926.000          | 229.926.000          | 0        |  |  |
| 5        | 04        | 5.03.5.04.0.00.01.0000        | 02        | 2.02        | 07        | 5 | 1 | 02 | 01 | 01 | Belanja Barang Pakai Habis  | 229.926.000          | 229.926.000          | 0        |  |  |
| 5        | 04        | 5.03.5.04.0.00.01.0000        | 02        | 2.02        | 07        | 5 | 1 | 02 | 02 |    | Belanja Jasa  | 1.177.388.000        | 1.177.388.000        | 0        |  |  |
| 5        | 04        | 5.03.5.04.0.00.01.0000        | 02        | 2.02        | 07        | 5 | 1 | 02 | 02 | 01 | Belanja Jasa Kantor   | 84.200.000           | 84.200.000           | 0        |  |  |
| 5        | 04        | 5.03.5.04.0.00.01.0000        | 02        | 2.02        | 07        | 5 | 1 | 02 | 02 | 04 | Belanja Sewa Peralatan dan Mesin  | 35.446.000           | 35.446.000           | 0        |  |  |
| 5        | 04        | 5.03.5.04.0.00.01.0000        | 02        | 2.02        | 07        | 5 | 1 | 02 | 02 | 05 | Belanja Sewa Gedung dan Bangunan  | 62.010.000           | 62.010.000           | 0        |  |  |
| 5        | 04        | 5.03.5.04.0.00.01.0000        | 02        | 2.02        | 07        | 5 | 1 | 02 | 02 | 12 | Belanja Kursus/Pelatihan, Sosialisasi, Bimbingan Teknis serta   | 995.732.000          | 995.732.000          | 0        |  |  |



|                                      |           |                               |           |             |           |          |   |    |    | Pendidikan dan Pelatihan |                                       |                         |                         |   |  |
|--------------------------------------|-----------|-------------------------------|-----------|-------------|-----------|----------|---|----|----|--------------------------|---------------------------------------|-------------------------|-------------------------|---|--|
| 5                                    | 04        | 5.03.5.04.0.00.01.0000        | 02        | 2.02        | 07        | 5        | 1 | 02 | 04 |                          | Belanja Perjalanan Dinas              | 230.806.000             | 230.806.000             | 0 |  |
| 5                                    | 04        | 5.03.5.04.0.00.01.0000        | 02        | 2.02        | 07        | 5        | 1 | 02 | 04 | 01                       | Belanja Perjalanan Dinas Dalam Negeri | 230.806.000             | 230.806.000             | 0 |  |
| <b>Jumlah Belanja</b>                |           |                               |           |             |           |          |   |    |    |                          | <b>10.434.221.000</b>                 | <b>42.552.363.000</b>   | <b>32.118.142.000</b>   |   |  |
| <b>Total Surplus/(Defisit)</b>       |           |                               |           |             |           |          |   |    |    |                          | <b>(10.434.221.000)</b>               | <b>(42.552.363.000)</b> | <b>(32.118.142.000)</b> |   |  |
| <b>0</b>                             | <b>00</b> | <b>5.03.5.04.0.00.01.0000</b> | <b>00</b> | <b>0.00</b> | <b>00</b> | <b>6</b> |   |    |    |                          | <b>PEMBIAYAAN</b>                     |                         |                         |   |  |
| <b>Jumlah Penerimaan Pembiayaan</b>  |           |                               |           |             |           |          |   |    |    |                          | <b>0</b>                              | <b>0</b>                | <b>0</b>                |   |  |
| <b>Jumlah Penerimaan Pengeluaran</b> |           |                               |           |             |           |          |   |    |    |                          | <b>0</b>                              | <b>0</b>                | <b>0</b>                |   |  |



**KABUPATEN KEBUMEN**  
**PENJABARAN PERUBAHAN APBD MENURUT URUSAN PEMERINTAHAN DAERAH, ORGANISASI, PROGRAM, KEGIATAN, SUB KEGIATAN, KELOMPOK, JENIS, OBJEK, RINCIAN OBJEK, SUB RINCIAN OBJEK PENDAPATAN, BELANJA, DAN PEMBIAYAAN**  
**TAHUN ANGGARAN 2023**

Urusan Pemerintahan : 7.01 KECAMATAN  
Organisasi : 7.01.0.00.0.00.06 KECAMATAN BULUSPESANTREN

| Kode Rekening |           |                               |           |             |           |          |   |    |    | Uraian   | Sebelum Perubahan          | Sesudah Perubahan    | Bertambah/(Berkurang) | Penjelasan | Keterangan |  |
|---------------|-----------|-------------------------------|-----------|-------------|-----------|----------|---|----|----|--|----------------------------|----------------------|-----------------------|------------|------------|--|
|               |           |                               |           |             |           |          |   |    |    | <b>Jumlah Pendapatan</b>   | <b>0</b>                   | <b>0</b>             | <b>0</b>              |            |            |  |
| <b>0</b>      | <b>00</b> | <b>7.01.0.00.0.00.06.0000</b> | <b>00</b> | <b>0.00</b> | <b>00</b> | <b>5</b> |   |    |    | <b>BELANJA</b>   |                            |                      |                       |            |            |  |
| <b>7</b>      | <b>01</b> | <b>7.01.0.00.0.00.06.0000</b> | <b>00</b> | <b>0.00</b> | <b>00</b> |          |   |    |    | <b>KECAMATAN</b>   | <b>2.067.226.000</b>       | <b>2.067.226.000</b> | <b>0</b>              |            |            |  |
| <b>7</b>      | <b>01</b> | <b>7.01.0.00.0.00.06.0000</b> | <b>02</b> | <b>0.00</b> | <b>00</b> |          |   |    |    | <b>PROGRAM PENYELENGGARAAN PEMERINTAHAN DAN PELAYANAN PUBLIK</b>     | <b>47.500.000</b>          | <b>47.500.000</b>    | <b>0</b>              |            |            |  |
| <b>7</b>      | <b>01</b> | <b>7.01.0.00.0.00.06.0000</b> | <b>02</b> | <b>2.04</b> | <b>00</b> |          |   |    |    | <b>Pelaksanaan Urusan Pemerintahan yang Dilimpahkan kepada Camat</b> | <b>47.500.000</b>          | <b>47.500.000</b>    | <b>0</b>              |            |            |  |
| 7             | 01        | 7.01.0.00.0.00.06.0000        | 02        | 2.04        | 02        |          |   |    |    | Pelaksanaan Urusan Pemerintahan yang terkait dengan Nonperizinan     | 47.500.000                 | 47.500.000           | 0                     |            |            |  |
| 7             | 01        | 7.01.0.00.0.00.06.0000        | 02        | 2.04        | 02        | 5        | 1 |    |    | BELANJA OPERASI  | 47.500.000                 | 47.500.000           | 0                     |            |            |  |
| 7             | 01        | 7.01.0.00.0.00.06.0000        | 02        | 2.04        | 02        | 5        | 1 | 01 |    | Belanja Pegawai  | 3.030.000                  | 3.030.000            | 0                     |            |            |  |
| 7             | 01        | 7.01.0.00.0.00.06.0000        | 02        | 2.04        | 02        | 5        | 1 | 01 | 03 | Tambahan Penghasilan berdasarkan Pertimbangan Objektif Lainnya ASN   | 3.030.000                  | 3.030.000            | 0                     |            |            |  |
| 7             | 01        | 7.01.0.00.0.00.06.0000        | 02        | 2.04        | 02        | 5        | 1 | 01 | 03 | 07   | Belanja Honorarium         | 3.030.000            | 3.030.000             | 0          |            |  |
| 7             | 01        | 7.01.0.00.0.00.06.0000        | 02        | 2.04        | 02        | 5        | 1 | 02 |    | Belanja Barang dan Jasa  | 44.470.000                 | 44.470.000           | 0                     |            |            |  |
| 7             | 01        | 7.01.0.00.0.00.06.0000        | 02        | 2.04        | 02        | 5        | 1 | 02 | 01 | Belanja Barang   | 10.505.000                 | 10.505.000           | 0                     |            |            |  |
| 7             | 01        | 7.01.0.00.0.00.06.0000        | 02        | 2.04        | 02        | 5        | 1 | 02 | 01 | 01   | Belanja Barang Pakai Habis | 10.505.000           | 10.505.000            | 0          |            |  |

|          |           |                               |           |             |           |   |   |    |    |    |   |                    |                    |          |  |  |
|----------|-----------|-------------------------------|-----------|-------------|-----------|---|---|----|----|----|---|--------------------|--------------------|----------|--|--|
| 7        | 01        | 7.01.0.00.0.00.06.0000        | 02        | 2.04        | 02        | 5 | 1 | 02 | 02 |    | Belanja Jasa  | 33.965.000         | 33.965.000         | 0        |  |  |
| 7        | 01        | 7.01.0.00.0.00.06.0000        | 02        | 2.04        | 02        | 5 | 1 | 02 | 02 | 01 | Belanja Jasa Kantor   | 33.965.000         | 33.965.000         | 0        |  |  |
| <b>7</b> | <b>01</b> | <b>7.01.0.00.0.00.06.0000</b> | <b>05</b> | <b>0.00</b> | <b>00</b> |   |   |    |    |    | <b>PROGRAM PENYELENGGARAAN URUSAN PEMERINTAHAN UMUM</b>   | <b>12.000.000</b>  | <b>12.000.000</b>  | <b>0</b> |  |  |
| <b>7</b> | <b>01</b> | <b>7.01.0.00.0.00.06.0000</b> | <b>05</b> | <b>2.01</b> | <b>00</b> |   |   |    |    |    | <b>Penyelenggaraan Urusan Pemerintahan Umum Sesuai Penugasan Kepala Daerah</b>  | <b>12.000.000</b>  | <b>12.000.000</b>  | <b>0</b> |  |  |
| 7        | 01        | 7.01.0.00.0.00.06.0000        | 05        | 2.01        | 01        |   |   |    |    |    | Pembinaan Wawasan Kebangsaan dan Ketahanan Nasional dalam rangka Memantapkan Pengamalan Pancasila, Pelaksanaan Undang-Undang Dasar Negara Republik Indonesia Tahun 1945, Pelestarian Bhinneka Tunggal Ika serta Pemertahanan dan Pemeliharaan Keutuhan Negara Kesatuan Republik Indonesia | 12.000.000         | 12.000.000         | 0        |  |  |
| 7        | 01        | 7.01.0.00.0.00.06.0000        | 05        | 2.01        | 01        | 5 | 1 |    |    |    | BELANJA OPERASI   | 12.000.000         | 12.000.000         | 0        |  |  |
| 7        | 01        | 7.01.0.00.0.00.06.0000        | 05        | 2.01        | 01        | 5 | 1 | 01 |    |    | Belanja Pegawai   | 505.000            | 505.000            | 0        |  |  |
| 7        | 01        | 7.01.0.00.0.00.06.0000        | 05        | 2.01        | 01        | 5 | 1 | 01 | 03 |    | Tambahan Penghasilan berdasarkan Pertimbangan Objektif Lainnya ASN  | 505.000            | 505.000            | 0        |  |  |
| 7        | 01        | 7.01.0.00.0.00.06.0000        | 05        | 2.01        | 01        | 5 | 1 | 01 | 03 | 07 | Belanja Honorarium  | 505.000            | 505.000            | 0        |  |  |
| 7        | 01        | 7.01.0.00.0.00.06.0000        | 05        | 2.01        | 01        | 5 | 1 | 02 |    |    | Belanja Barang dan Jasa   | 11.495.000         | 11.495.000         | 0        |  |  |
| 7        | 01        | 7.01.0.00.0.00.06.0000        | 05        | 2.01        | 01        | 5 | 1 | 02 | 01 |    | Belanja Barang  | 11.495.000         | 11.495.000         | 0        |  |  |
| 7        | 01        | 7.01.0.00.0.00.06.0000        | 05        | 2.01        | 01        | 5 | 1 | 02 | 01 | 01 | Belanja Barang Pakai Habis  | 11.495.000         | 11.495.000         | 0        |  |  |
| <b>7</b> | <b>01</b> | <b>7.01.0.00.0.00.06.0000</b> | <b>06</b> | <b>0.00</b> | <b>00</b> |   |   |    |    |    | <b>PROGRAM PEMBINAAN DAN PENGAWASAN PEMERINTAHAN DESA</b>   | <b>131.900.000</b> | <b>131.900.000</b> | <b>0</b> |  |  |
| <b>7</b> | <b>01</b> | <b>7.01.0.00.0.00.06.0000</b> | <b>06</b> | <b>2.01</b> | <b>00</b> |   |   |    |    |    | <b>Fasilitasi, Rekomendasi dan Koordinasi Pembinaan dan</b>   | <b>131.900.000</b> | <b>131.900.000</b> | <b>0</b> |  |  |





|   |    |                        |    |      |    |   |   |    |    |    | <b>Pengawasan Pemerintahan Desa</b>  |           |           |   |  |
|---|----|------------------------|----|------|----|---|---|----|----|----|--|-----------|-----------|---|--|
| 7 | 01 | 7.01.0.00.0.00.06.0000 | 06 | 2.01 | 03 |   |   |    |    |    | Fasilitasi Pengelolaan Keuangan Desa dan Pendayagunaan Aset Desa               | 4.000.000 | 4.000.000 | 0 |  |
| 7 | 01 | 7.01.0.00.0.00.06.0000 | 06 | 2.01 | 03 | 5 | 1 |    |    |    | BELANJA OPERASI  | 4.000.000 | 4.000.000 | 0 |  |
| 7 | 01 | 7.01.0.00.0.00.06.0000 | 06 | 2.01 | 03 | 5 | 1 | 02 |    |    | Belanja Barang dan Jasa  | 4.000.000 | 4.000.000 | 0 |  |
| 7 | 01 | 7.01.0.00.0.00.06.0000 | 06 | 2.01 | 03 | 5 | 1 | 02 | 01 |    | Belanja Barang   | 2.650.000 | 2.650.000 | 0 |  |
| 7 | 01 | 7.01.0.00.0.00.06.0000 | 06 | 2.01 | 03 | 5 | 1 | 02 | 01 | 01 | Belanja Barang Pakai Habis   | 2.650.000 | 2.650.000 | 0 |  |
| 7 | 01 | 7.01.0.00.0.00.06.0000 | 06 | 2.01 | 03 | 5 | 1 | 02 | 02 |    | Belanja Jasa   | 1.350.000 | 1.350.000 | 0 |  |
| 7 | 01 | 7.01.0.00.0.00.06.0000 | 06 | 2.01 | 03 | 5 | 1 | 02 | 02 | 01 | Belanja Jasa Kantor  | 1.350.000 | 1.350.000 | 0 |  |
| 7 | 01 | 7.01.0.00.0.00.06.0000 | 06 | 2.01 | 06 |   |   |    |    |    | Fasilitasi Pelaksanaan Pemilihan Kepala Desa                                   | 2.500.000 | 2.500.000 | 0 |  |
| 7 | 01 | 7.01.0.00.0.00.06.0000 | 06 | 2.01 | 06 | 5 | 1 |    |    |    | BELANJA OPERASI  | 2.500.000 | 2.500.000 | 0 |  |
| 7 | 01 | 7.01.0.00.0.00.06.0000 | 06 | 2.01 | 06 | 5 | 1 | 02 |    |    | Belanja Barang dan Jasa  | 2.500.000 | 2.500.000 | 0 |  |
| 7 | 01 | 7.01.0.00.0.00.06.0000 | 06 | 2.01 | 06 | 5 | 1 | 02 | 01 |    | Belanja Barang   | 2.500.000 | 2.500.000 | 0 |  |
| 7 | 01 | 7.01.0.00.0.00.06.0000 | 06 | 2.01 | 06 | 5 | 1 | 02 | 01 | 01 | Belanja Barang Pakai Habis   | 2.500.000 | 2.500.000 | 0 |  |
| 7 | 01 | 7.01.0.00.0.00.06.0000 | 06 | 2.01 | 08 |   |   |    |    |    | Rekomendasi Pengangkatan dan Pemberhentian Perangkat Desa                      | 2.000.000 | 2.000.000 | 0 |  |
| 7 | 01 | 7.01.0.00.0.00.06.0000 | 06 | 2.01 | 08 | 5 | 1 |    |    |    | BELANJA OPERASI  | 2.000.000 | 2.000.000 | 0 |  |
| 7 | 01 | 7.01.0.00.0.00.06.0000 | 06 | 2.01 | 08 | 5 | 1 | 02 |    |    | Belanja Barang dan Jasa  | 2.000.000 | 2.000.000 | 0 |  |
| 7 | 01 | 7.01.0.00.0.00.06.0000 | 06 | 2.01 | 08 | 5 | 1 | 02 | 01 |    | Belanja Barang   | 1.800.000 | 1.800.000 | 0 |  |
| 7 | 01 | 7.01.0.00.0.00.06.0000 | 06 | 2.01 | 08 | 5 | 1 | 02 | 01 | 01 | Belanja Barang Pakai Habis   | 1.800.000 | 1.800.000 | 0 |  |
| 7 | 01 | 7.01.0.00.0.00.06.0000 | 06 | 2.01 | 08 | 5 | 1 | 02 | 02 |    | Belanja Jasa   | 200.000   | 200.000   | 0 |  |
| 7 | 01 | 7.01.0.00.0.00.06.0000 | 06 | 2.01 | 08 | 5 | 1 | 02 | 02 | 01 | Belanja Jasa Kantor  | 200.000   | 200.000   | 0 |  |
| 7 | 01 | 7.01.0.00.0.00.06.0000 | 06 | 2.01 | 09 |   |   |    |    |    | Fasilitasi Sinkronisasi Perencanaan Pembangunan Daerah dengan Pembangunan Desa | 5.000.000 | 5.000.000 | 0 |  |
| 7 | 01 | 7.01.0.00.0.00.06.0000 | 06 | 2.01 | 09 | 5 | 1 |    |    |    | BELANJA OPERASI  | 5.000.000 | 5.000.000 | 0 |  |

|   |    |                        |    |      |    |   |   |    |    |    |   |            |            |   |  |  |
|---|----|------------------------|----|------|----|---|---|----|----|----|---|------------|------------|---|--|--|
| 7 | 01 | 7.01.0.00.0.00.06.0000 | 06 | 2.01 | 09 | 5 | 1 | 02 |    |    | Belanja Barang dan Jasa                                     | 5.000.000  | 5.000.000  | 0 |  |  |
| 7 | 01 | 7.01.0.00.0.00.06.0000 | 06 | 2.01 | 09 | 5 | 1 | 02 | 01 |    | Belanja Barang  | 5.000.000  | 5.000.000  | 0 |  |  |
| 7 | 01 | 7.01.0.00.0.00.06.0000 | 06 | 2.01 | 09 | 5 | 1 | 02 | 01 | 01 | Belanja Barang Pakai Habis                                  | 5.000.000  | 5.000.000  | 0 |  |  |
| 7 | 01 | 7.01.0.00.0.00.06.0000 | 06 | 2.01 | 11 |   |   |    |    |    | Fasilitasi Penyelenggaraan Ketenteraman dan Ketertiban Umum | 9.000.000  | 9.000.000  | 0 |  |  |
| 7 | 01 | 7.01.0.00.0.00.06.0000 | 06 | 2.01 | 11 | 5 | 1 |    |    |    | BELANJA OPERASI   | 9.000.000  | 9.000.000  | 0 |  |  |
| 7 | 01 | 7.01.0.00.0.00.06.0000 | 06 | 2.01 | 11 | 5 | 1 | 02 |    |    | Belanja Barang dan Jasa                                     | 9.000.000  | 9.000.000  | 0 |  |  |
| 7 | 01 | 7.01.0.00.0.00.06.0000 | 06 | 2.01 | 11 | 5 | 1 | 02 | 01 |    | Belanja Barang  | 5.050.000  | 5.050.000  | 0 |  |  |
| 7 | 01 | 7.01.0.00.0.00.06.0000 | 06 | 2.01 | 11 | 5 | 1 | 02 | 01 | 01 | Belanja Barang Pakai Habis                                  | 5.050.000  | 5.050.000  | 0 |  |  |
| 7 | 01 | 7.01.0.00.0.00.06.0000 | 06 | 2.01 | 11 | 5 | 1 | 02 | 02 |    | Belanja Jasa  | 800.000    | 800.000    | 0 |  |  |
| 7 | 01 | 7.01.0.00.0.00.06.0000 | 06 | 2.01 | 11 | 5 | 1 | 02 | 02 | 01 | Belanja Jasa Kantor   | 800.000    | 800.000    | 0 |  |  |
| 7 | 01 | 7.01.0.00.0.00.06.0000 | 06 | 2.01 | 11 | 5 | 1 | 02 | 04 |    | Belanja Perjalanan Dinas                                    | 3.150.000  | 3.150.000  | 0 |  |  |
| 7 | 01 | 7.01.0.00.0.00.06.0000 | 06 | 2.01 | 11 | 5 | 1 | 02 | 04 | 01 | Belanja Perjalanan Dinas Dalam Negeri                       | 3.150.000  | 3.150.000  | 0 |  |  |
| 7 | 01 | 7.01.0.00.0.00.06.0000 | 06 | 2.01 | 13 |   |   |    |    |    | Fasilitasi Penyusunan Perencanaan Pembangunan Partisipatif  | 15.500.000 | 15.500.000 | 0 |  |  |
| 7 | 01 | 7.01.0.00.0.00.06.0000 | 06 | 2.01 | 13 | 5 | 1 |    |    |    | BELANJA OPERASI   | 15.500.000 | 15.500.000 | 0 |  |  |
| 7 | 01 | 7.01.0.00.0.00.06.0000 | 06 | 2.01 | 13 | 5 | 1 | 02 |    |    | Belanja Barang dan Jasa                                     | 15.500.000 | 15.500.000 | 0 |  |  |
| 7 | 01 | 7.01.0.00.0.00.06.0000 | 06 | 2.01 | 13 | 5 | 1 | 02 | 01 |    | Belanja Barang  | 10.250.000 | 10.250.000 | 0 |  |  |
| 7 | 01 | 7.01.0.00.0.00.06.0000 | 06 | 2.01 | 13 | 5 | 1 | 02 | 01 | 01 | Belanja Barang Pakai Habis                                  | 10.250.000 | 10.250.000 | 0 |  |  |
| 7 | 01 | 7.01.0.00.0.00.06.0000 | 06 | 2.01 | 13 | 5 | 1 | 02 | 04 |    | Belanja Perjalanan Dinas                                    | 5.250.000  | 5.250.000  | 0 |  |  |
| 7 | 01 | 7.01.0.00.0.00.06.0000 | 06 | 2.01 | 13 | 5 | 1 | 02 | 04 | 01 | Belanja Perjalanan Dinas Dalam Negeri                       | 5.250.000  | 5.250.000  | 0 |  |  |
| 7 | 01 | 7.01.0.00.0.00.06.0000 | 06 | 2.01 | 16 |   |   |    |    |    | Fasilitasi Penyusunan Program dan Pelaksanaan               | 90.300.000 | 90.300.000 | 0 |  |  |







|          |           |                               |           |             |           |   |   |    |    |    |  |  |  | Pemberdayaan Masyarakat<br>Desa   |                      |                      |          |
|----------|-----------|-------------------------------|-----------|-------------|-----------|---|---|----|----|----|--|--|--|---|----------------------|----------------------|----------|
| 7        | 01        | 7.01.0.00.0.00.06.0000        | 06        | 2.01        | 16        | 5 | 1 |    |    |    |  |  |  | BELANJA OPERASI   | 90.300.000           | 90.300.000           | 0        |
| 7        | 01        | 7.01.0.00.0.00.06.0000        | 06        | 2.01        | 16        | 5 | 1 | 02 |    |    |  |  |  | Belanja Barang dan<br>Jasa  | 90.300.000           | 90.300.000           | 0        |
| 7        | 01        | 7.01.0.00.0.00.06.0000        | 06        | 2.01        | 16        | 5 | 1 | 02 | 01 |    |  |  |  | Belanja Barang  | 66.075.000           | 66.075.000           | 0        |
| 7        | 01        | 7.01.0.00.0.00.06.0000        | 06        | 2.01        | 16        | 5 | 1 | 02 | 01 | 01 |  |  |  | Belanja Barang<br>Pakai Habis   | 66.075.000           | 66.075.000           | 0        |
| 7        | 01        | 7.01.0.00.0.00.06.0000        | 06        | 2.01        | 16        | 5 | 1 | 02 | 02 |    |  |  |  | Belanja Jasa  | 600.000              | 600.000              | 0        |
| 7        | 01        | 7.01.0.00.0.00.06.0000        | 06        | 2.01        | 16        | 5 | 1 | 02 | 02 | 01 |  |  |  | Belanja Jasa<br>Kantor  | 600.000              | 600.000              | 0        |
| 7        | 01        | 7.01.0.00.0.00.06.0000        | 06        | 2.01        | 16        | 5 | 1 | 02 | 04 |    |  |  |  | Belanja Perjalanan<br>Dinas   | 23.625.000           | 23.625.000           | 0        |
| 7        | 01        | 7.01.0.00.0.00.06.0000        | 06        | 2.01        | 16        | 5 | 1 | 02 | 04 | 01 |  |  |  | Belanja<br>Perjalanan Dinas<br>Dalam Negeri                                     | 23.625.000           | 23.625.000           | 0        |
| 7        | 01        | 7.01.0.00.0.00.06.0000        | 06        | 2.01        | 17        |   |   |    |    |    |  |  |  | Koordinasi Pendampingan<br>Desa di Wilayahnya                                   | 3.600.000            | 3.600.000            | 0        |
| 7        | 01        | 7.01.0.00.0.00.06.0000        | 06        | 2.01        | 17        | 5 | 1 |    |    |    |  |  |  | BELANJA OPERASI   | 3.600.000            | 3.600.000            | 0        |
| 7        | 01        | 7.01.0.00.0.00.06.0000        | 06        | 2.01        | 17        | 5 | 1 | 02 |    |    |  |  |  | Belanja Barang dan<br>Jasa  | 3.600.000            | 3.600.000            | 0        |
| 7        | 01        | 7.01.0.00.0.00.06.0000        | 06        | 2.01        | 17        | 5 | 1 | 02 | 01 |    |  |  |  | Belanja Barang  | 2.350.000            | 2.350.000            | 0        |
| 7        | 01        | 7.01.0.00.0.00.06.0000        | 06        | 2.01        | 17        | 5 | 1 | 02 | 01 | 01 |  |  |  | Belanja Barang<br>Pakai Habis   | 2.350.000            | 2.350.000            | 0        |
| 7        | 01        | 7.01.0.00.0.00.06.0000        | 06        | 2.01        | 17        | 5 | 1 | 02 | 02 |    |  |  |  | Belanja Jasa  | 200.000              | 200.000              | 0        |
| 7        | 01        | 7.01.0.00.0.00.06.0000        | 06        | 2.01        | 17        | 5 | 1 | 02 | 02 | 01 |  |  |  | Belanja Jasa<br>Kantor  | 200.000              | 200.000              | 0        |
| 7        | 01        | 7.01.0.00.0.00.06.0000        | 06        | 2.01        | 17        | 5 | 1 | 02 | 04 |    |  |  |  | Belanja Perjalanan<br>Dinas   | 1.050.000            | 1.050.000            | 0        |
| 7        | 01        | 7.01.0.00.0.00.06.0000        | 06        | 2.01        | 17        | 5 | 1 | 02 | 04 | 01 |  |  |  | Belanja<br>Perjalanan Dinas<br>Dalam Negeri                                     | 1.050.000            | 1.050.000            | 0        |
| <b>7</b> | <b>01</b> | <b>7.01.0.00.0.00.06.0000</b> | <b>01</b> | <b>0.00</b> | <b>00</b> |   |   |    |    |    |  |  |  | <b>PROGRAM PENUNJANG<br/>URUSAN PEMERINTAHAN<br/>DAERAH KABUPATEN/KOTA</b>      | <b>1.875.826.000</b> | <b>1.875.826.000</b> | <b>0</b> |
| <b>7</b> | <b>01</b> | <b>7.01.0.00.0.00.06.0000</b> | <b>01</b> | <b>2.01</b> | <b>00</b> |   |   |    |    |    |  |  |  | <b>Perencanaan, Penganggaran,<br/>dan Evaluasi Kinerja<br/>Perangkat Daerah</b> | <b>11.050.000</b>    | <b>11.050.000</b>    | <b>0</b> |

|          |           |                               |           |             |           |   |   |    |    |    |   |                      |                      |          |  |  |
|----------|-----------|-------------------------------|-----------|-------------|-----------|---|---|----|----|----|---|----------------------|----------------------|----------|--|--|
| 7        | 01        | 7.01.0.00.0.00.06.0000        | 01        | 2.01        | 01        |   |   |    |    |    | Penyusunan Dokumen<br>Perencanaan Perangkat<br>Daerah                             | 7.500.000            | 7.500.000            | 0        |  |  |
| 7        | 01        | 7.01.0.00.0.00.06.0000        | 01        | 2.01        | 01        | 5 | 1 |    |    |    | BELANJA OPERASI   | 7.500.000            | 7.500.000            | 0        |  |  |
| 7        | 01        | 7.01.0.00.0.00.06.0000        | 01        | 2.01        | 01        | 5 | 1 | 01 |    |    | Belanja Pegawai   | 5.580.000            | 5.580.000            | 0        |  |  |
| 7        | 01        | 7.01.0.00.0.00.06.0000        | 01        | 2.01        | 01        | 5 | 1 | 01 | 03 |    | Tambahan<br>Penghasilan<br>berdasarkan<br>Pertimbangan<br>Objektif Lainnya<br>ASN | 5.580.000            | 5.580.000            | 0        |  |  |
| 7        | 01        | 7.01.0.00.0.00.06.0000        | 01        | 2.01        | 01        | 5 | 1 | 01 | 03 | 07 | Belanja<br>Honorarium   | 5.580.000            | 5.580.000            | 0        |  |  |
| 7        | 01        | 7.01.0.00.0.00.06.0000        | 01        | 2.01        | 01        | 5 | 1 | 02 |    |    | Belanja Barang dan<br>Jasa  | 1.920.000            | 1.920.000            | 0        |  |  |
| 7        | 01        | 7.01.0.00.0.00.06.0000        | 01        | 2.01        | 01        | 5 | 1 | 02 | 01 |    | Belanja Barang  | 1.380.000            | 1.380.000            | 0        |  |  |
| 7        | 01        | 7.01.0.00.0.00.06.0000        | 01        | 2.01        | 01        | 5 | 1 | 02 | 01 | 01 | Belanja Barang<br>Pakai Habis   | 1.380.000            | 1.380.000            | 0        |  |  |
| 7        | 01        | 7.01.0.00.0.00.06.0000        | 01        | 2.01        | 01        | 5 | 1 | 02 | 02 |    | Belanja Jasa  | 540.000              | 540.000              | 0        |  |  |
| 7        | 01        | 7.01.0.00.0.00.06.0000        | 01        | 2.01        | 01        | 5 | 1 | 02 | 02 | 01 | Belanja Jasa<br>Kantor  | 540.000              | 540.000              | 0        |  |  |
| 7        | 01        | 7.01.0.00.0.00.06.0000        | 01        | 2.01        | 07        |   |   |    |    |    | Evaluasi Kinerja Perangkat<br>Daerah  | 3.550.000            | 3.550.000            | 0        |  |  |
| 7        | 01        | 7.01.0.00.0.00.06.0000        | 01        | 2.01        | 07        | 5 | 1 |    |    |    | BELANJA OPERASI   | 3.550.000            | 3.550.000            | 0        |  |  |
| 7        | 01        | 7.01.0.00.0.00.06.0000        | 01        | 2.01        | 07        | 5 | 1 | 02 |    |    | Belanja Barang dan<br>Jasa  | 3.550.000            | 3.550.000            | 0        |  |  |
| 7        | 01        | 7.01.0.00.0.00.06.0000        | 01        | 2.01        | 07        | 5 | 1 | 02 | 01 |    | Belanja Barang  | 2.200.000            | 2.200.000            | 0        |  |  |
| 7        | 01        | 7.01.0.00.0.00.06.0000        | 01        | 2.01        | 07        | 5 | 1 | 02 | 01 | 01 | Belanja Barang<br>Pakai Habis   | 2.200.000            | 2.200.000            | 0        |  |  |
| 7        | 01        | 7.01.0.00.0.00.06.0000        | 01        | 2.01        | 07        | 5 | 1 | 02 | 02 |    | Belanja Jasa  | 1.350.000            | 1.350.000            | 0        |  |  |
| 7        | 01        | 7.01.0.00.0.00.06.0000        | 01        | 2.01        | 07        | 5 | 1 | 02 | 02 | 01 | Belanja Jasa<br>Kantor  | 1.350.000            | 1.350.000            | 0        |  |  |
| <b>7</b> | <b>01</b> | <b>7.01.0.00.0.00.06.0000</b> | <b>01</b> | <b>2.02</b> | <b>00</b> |   |   |    |    |    | <b>Administrasi Keuangan<br/>Perangkat Daerah</b>                                 | <b>1.753.468.000</b> | <b>1.753.468.000</b> | <b>0</b> |  |  |
| 7        | 01        | 7.01.0.00.0.00.06.0000        | 01        | 2.02        | 01        |   |   |    |    |    | Penyediaan Gaji dan<br>Tunjangan ASN  | 1.724.468.000        | 1.724.468.000        | 0        |  |  |
| 7        | 01        | 7.01.0.00.0.00.06.0000        | 01        | 2.02        | 01        | 5 | 1 |    |    |    | BELANJA OPERASI   | 1.724.468.000        | 1.724.468.000        | 0        |  |  |
| 7        | 01        | 7.01.0.00.0.00.06.0000        | 01        | 2.02        | 01        | 5 | 1 | 01 |    |    | Belanja Pegawai   | 1.724.468.000        | 1.724.468.000        | 0        |  |  |



|   |    |                        |    |      |    |   |   |    |    |    |  |               |               |         |  |  |
|---|----|------------------------|----|------|----|---|---|----|----|----|--|---------------|---------------|---------|--|--|
| 7 | 01 | 7.01.0.00.0.00.06.0000 | 01 | 2.02 | 01 | 5 | 1 | 01 | 01 |    | Belanja Gaji dan Tunjangan ASN                     | 1.054.812.000 | 1.054.812.000 | 0       |  |  |
| 7 | 01 | 7.01.0.00.0.00.06.0000 | 01 | 2.02 | 01 | 5 | 1 | 01 | 01 | 01 | Belanja Gaji Pokok ASN                             | 771.146.000   | 771.138.000   | (8.000) |  |  |
| 7 | 01 | 7.01.0.00.0.00.06.0000 | 01 | 2.02 | 01 | 5 | 1 | 01 | 01 | 02 | Belanja Tunjangan Keluarga ASN                     | 74.772.000    | 74.772.000    | 0       |  |  |
| 7 | 01 | 7.01.0.00.0.00.06.0000 | 01 | 2.02 | 01 | 5 | 1 | 01 | 01 | 03 | Belanja Tunjangan Jabatan ASN                      | 75.543.000    | 75.543.000    | 0       |  |  |
| 7 | 01 | 7.01.0.00.0.00.06.0000 | 01 | 2.02 | 01 | 5 | 1 | 01 | 01 | 05 | Belanja Tunjangan Fungsional Umum ASN              | 15.857.000    | 15.857.000    | 0       |  |  |
| 7 | 01 | 7.01.0.00.0.00.06.0000 | 01 | 2.02 | 01 | 5 | 1 | 01 | 01 | 06 | Belanja Tunjangan Beras ASN                        | 41.124.000    | 41.124.000    | 0       |  |  |
| 7 | 01 | 7.01.0.00.0.00.06.0000 | 01 | 2.02 | 01 | 5 | 1 | 01 | 01 | 07 | Belanja Tunjangan PPh/Tunjangan Khusus ASN         | 5.069.000     | 5.069.000     | 0       |  |  |
| 7 | 01 | 7.01.0.00.0.00.06.0000 | 01 | 2.02 | 01 | 5 | 1 | 01 | 01 | 08 | Belanja Pembulatan Gaji ASN                        | 0             | 8.000         | 8.000   |  |  |
| 7 | 01 | 7.01.0.00.0.00.06.0000 | 01 | 2.02 | 01 | 5 | 1 | 01 | 01 | 09 | Belanja luran Jaminan Kesehatan ASN                | 63.982.000    | 63.982.000    | 0       |  |  |
| 7 | 01 | 7.01.0.00.0.00.06.0000 | 01 | 2.02 | 01 | 5 | 1 | 01 | 01 | 10 | Belanja luran Jaminan Kecelakaan Kerja ASN         | 1.839.000     | 1.839.000     | 0       |  |  |
| 7 | 01 | 7.01.0.00.0.00.06.0000 | 01 | 2.02 | 01 | 5 | 1 | 01 | 01 | 11 | Belanja luran Jaminan Kematian ASN                 | 5.480.000     | 5.480.000     | 0       |  |  |
| 7 | 01 | 7.01.0.00.0.00.06.0000 | 01 | 2.02 | 01 | 5 | 1 | 01 | 02 |    | Belanja Tambahan Penghasilan ASN                   | 669.656.000   | 669.656.000   | 0       |  |  |
| 7 | 01 | 7.01.0.00.0.00.06.0000 | 01 | 2.02 | 01 | 5 | 1 | 01 | 02 | 01 | Tambahan Penghasilan berdasarkan Beban Kerja ASN   | 669.656.000   | 669.656.000   | 0       |  |  |
| 7 | 01 | 7.01.0.00.0.00.06.0000 | 01 | 2.02 | 03 |   |   |    |    |    | Pelaksanaan Penatausahaan dan Pengujian/Verifikasi | 29.000.000    | 29.000.000    | 0       |  |  |





|          |           |                               |           |             |           |   |   |    |    | Keuangan SKPD  |                                |                   |            |   |  |
|----------|-----------|-------------------------------|-----------|-------------|-----------|---|---|----|----|--|--------------------------------|-------------------|------------|---|--|
| 7        | 01        | 7.01.0.00.0.00.06.0000        | 01        | 2.02        | 03        | 5 | 1 |    |    | BELANJA OPERASI  | 29.000.000                     | 29.000.000        | 0          |   |  |
| 7        | 01        | 7.01.0.00.0.00.06.0000        | 01        | 2.02        | 03        | 5 | 1 | 01 |    | Belanja Pegawai  | 3.820.000                      | 3.820.000         | 0          |   |  |
| 7        | 01        | 7.01.0.00.0.00.06.0000        | 01        | 2.02        | 03        | 5 | 1 | 01 | 03 | Tambahan Penghasilan berdasarkan Pertimbangan Objektif Lainnya ASN | 3.820.000                      | 3.820.000         | 0          |   |  |
| 7        | 01        | 7.01.0.00.0.00.06.0000        | 01        | 2.02        | 03        | 5 | 1 | 01 | 03 | 07   | Belanja Honorarium             | 2.020.000         | 2.020.000  | 0 |  |
| 7        | 01        | 7.01.0.00.0.00.06.0000        | 01        | 2.02        | 03        | 5 | 1 | 01 | 03 | 08   | Belanja Jasa Pengelolaan BMD   | 1.800.000         | 1.800.000  | 0 |  |
| 7        | 01        | 7.01.0.00.0.00.06.0000        | 01        | 2.02        | 03        | 5 | 1 | 02 |    |  | Belanja Barang dan Jasa        | 25.180.000        | 25.180.000 | 0 |  |
| 7        | 01        | 7.01.0.00.0.00.06.0000        | 01        | 2.02        | 03        | 5 | 1 | 02 | 01 |  | Belanja Barang                 | 3.760.000         | 3.760.000  | 0 |  |
| 7        | 01        | 7.01.0.00.0.00.06.0000        | 01        | 2.02        | 03        | 5 | 1 | 02 | 01 | 01   | Belanja Barang Pakai Habis     | 3.760.000         | 3.760.000  | 0 |  |
| 7        | 01        | 7.01.0.00.0.00.06.0000        | 01        | 2.02        | 03        | 5 | 1 | 02 | 02 |  | Belanja Jasa                   | 21.420.000        | 21.420.000 | 0 |  |
| 7        | 01        | 7.01.0.00.0.00.06.0000        | 01        | 2.02        | 03        | 5 | 1 | 02 | 02 | 01   | Belanja Jasa Kantor            | 21.090.000        | 21.090.000 | 0 |  |
| 7        | 01        | 7.01.0.00.0.00.06.0000        | 01        | 2.02        | 03        | 5 | 1 | 02 | 02 | 02   | Belanja luran Jaminan/Asuransi | 330.000           | 330.000    | 0 |  |
| <b>7</b> | <b>01</b> | <b>7.01.0.00.0.00.06.0000</b> | <b>01</b> | <b>2.06</b> | <b>00</b> |   |   |    |    | <b>Administrasi Umum Perangkat Daerah</b>                          | <b>33.508.000</b>              | <b>33.508.000</b> | <b>0</b>   |   |  |
| 7        | 01        | 7.01.0.00.0.00.06.0000        | 01        | 2.06        | 01        |   |   |    |    | Penyediaan Komponen Instalasi Listrik/Penerangan Bangunan Kantor   | 1.815.000                      | 1.815.000         | 0          |   |  |
| 7        | 01        | 7.01.0.00.0.00.06.0000        | 01        | 2.06        | 01        | 5 | 1 |    |    | BELANJA OPERASI  | 1.815.000                      | 1.815.000         | 0          |   |  |
| 7        | 01        | 7.01.0.00.0.00.06.0000        | 01        | 2.06        | 01        | 5 | 1 | 02 |    | Belanja Barang dan Jasa  | 1.815.000                      | 1.815.000         | 0          |   |  |
| 7        | 01        | 7.01.0.00.0.00.06.0000        | 01        | 2.06        | 01        | 5 | 1 | 02 | 01 |  | Belanja Barang                 | 1.815.000         | 1.815.000  | 0 |  |
| 7        | 01        | 7.01.0.00.0.00.06.0000        | 01        | 2.06        | 01        | 5 | 1 | 02 | 01 | 01   | Belanja Barang Pakai Habis     | 1.803.000         | 1.803.000  | 0 |  |
| 7        | 01        | 7.01.0.00.0.00.06.0000        | 01        | 2.06        | 01        | 5 | 1 | 02 | 01 | 02   | Belanja Barang Tak Habis Pakai | 12.000            | 12.000     | 0 |  |
| 7        | 01        | 7.01.0.00.0.00.06.0000        | 01        | 2.06        | 04        |   |   |    |    | Penyediaan Bahan Logistik Kantor                                   | 10.340.000                     | 10.340.000        | 0          |   |  |

|   |    |                        |    |      |    |   |   |    |    |    |  |  |            |            |   |  |  |
|---|----|------------------------|----|------|----|---|---|----|----|----|--|--|------------|------------|---|--|--|
| 7 | 01 | 7.01.0.00.0.00.06.0000 | 01 | 2.06 | 04 | 5 | 1 |    |    |    |  | BELANJA OPERASI  | 10.340.000 | 10.        | 0 |  |  |
| 7 | 01 | 7.01.0.00.0.00.06.0000 | 01 | 2.06 | 04 | 5 | 1 | 02 |    |    |  | Belanja Barang dan Jasa                                  | 10.340.000 | 10.340.000 | 0 |  |  |
| 7 | 01 | 7.01.0.00.0.00.06.0000 | 01 | 2.06 | 04 | 5 | 1 | 02 | 01 |    |  | Belanja Barang   | 10.340.000 | 10.340.000 | 0 |  |  |
| 7 | 01 | 7.01.0.00.0.00.06.0000 | 01 | 2.06 | 04 | 5 | 1 | 02 | 01 | 01 |  | Belanja Barang Pakai Habis                               | 10.340.000 | 10.340.000 | 0 |  |  |
| 7 | 01 | 7.01.0.00.0.00.06.0000 | 01 | 2.06 | 05 |   |   |    |    |    |  | Penyediaan Barang Cetak dan Penggandaan                  | 4.650.000  | 4.650.000  | 0 |  |  |
| 7 | 01 | 7.01.0.00.0.00.06.0000 | 01 | 2.06 | 05 | 5 | 1 |    |    |    |  | BELANJA OPERASI  | 4.650.000  | 4.650.000  | 0 |  |  |
| 7 | 01 | 7.01.0.00.0.00.06.0000 | 01 | 2.06 | 05 | 5 | 1 | 02 |    |    |  | Belanja Barang dan Jasa                                  | 4.650.000  | 4.650.000  | 0 |  |  |
| 7 | 01 | 7.01.0.00.0.00.06.0000 | 01 | 2.06 | 05 | 5 | 1 | 02 | 01 |    |  | Belanja Barang   | 4.650.000  | 4.650.000  | 0 |  |  |
| 7 | 01 | 7.01.0.00.0.00.06.0000 | 01 | 2.06 | 05 | 5 | 1 | 02 | 01 | 01 |  | Belanja Barang Pakai Habis                               | 4.650.000  | 4.650.000  | 0 |  |  |
| 7 | 01 | 7.01.0.00.0.00.06.0000 | 01 | 2.06 | 06 |   |   |    |    |    |  | Penyediaan Bahan Bacaan dan Peraturan Perundang-undangan | 3.000.000  | 3.000.000  | 0 |  |  |
| 7 | 01 | 7.01.0.00.0.00.06.0000 | 01 | 2.06 | 06 | 5 | 1 |    |    |    |  | BELANJA OPERASI  | 3.000.000  | 3.000.000  | 0 |  |  |
| 7 | 01 | 7.01.0.00.0.00.06.0000 | 01 | 2.06 | 06 | 5 | 1 | 02 |    |    |  | Belanja Barang dan Jasa                                  | 3.000.000  | 3.000.000  | 0 |  |  |
| 7 | 01 | 7.01.0.00.0.00.06.0000 | 01 | 2.06 | 06 | 5 | 1 | 02 | 02 |    |  | Belanja Jasa   | 3.000.000  | 3.000.000  | 0 |  |  |
| 7 | 01 | 7.01.0.00.0.00.06.0000 | 01 | 2.06 | 06 | 5 | 1 | 02 | 02 | 01 |  | Belanja Jasa Kantor                                      | 3.000.000  | 3.000.000  | 0 |  |  |
| 7 | 01 | 7.01.0.00.0.00.06.0000 | 01 | 2.06 | 07 |   |   |    |    |    |  | Penyediaan Bahan/Material                                | 11.203.000 | 11.203.000 | 0 |  |  |
| 7 | 01 | 7.01.0.00.0.00.06.0000 | 01 | 2.06 | 07 | 5 | 1 |    |    |    |  | BELANJA OPERASI  | 11.203.000 | 11.203.000 | 0 |  |  |
| 7 | 01 | 7.01.0.00.0.00.06.0000 | 01 | 2.06 | 07 | 5 | 1 | 02 |    |    |  | Belanja Barang dan Jasa                                  | 11.203.000 | 11.203.000 | 0 |  |  |
| 7 | 01 | 7.01.0.00.0.00.06.0000 | 01 | 2.06 | 07 | 5 | 1 | 02 | 01 |    |  | Belanja Barang   | 11.203.000 | 11.203.000 | 0 |  |  |
| 7 | 01 | 7.01.0.00.0.00.06.0000 | 01 | 2.06 | 07 | 5 | 1 | 02 | 01 | 01 |  | Belanja Barang Pakai Habis                               | 11.203.000 | 11.203.000 | 0 |  |  |
| 7 | 01 | 7.01.0.00.0.00.06.0000 | 01 | 2.06 | 09 |   |   |    |    |    |  | Penyelenggaraan Rapat Koordinasi dan Konsultasi SKPD     | 1.000.000  | 1.000.000  | 0 |  |  |
| 7 | 01 | 7.01.0.00.0.00.06.0000 | 01 | 2.06 | 09 | 5 | 1 |    |    |    |  | BELANJA OPERASI  | 1.000.000  | 1.000.000  | 0 |  |  |
| 7 | 01 | 7.01.0.00.0.00.06.0000 | 01 | 2.06 | 09 | 5 | 1 | 02 |    |    |  | Belanja Barang dan Jasa                                  | 1.000.000  | 1.000.000  | 0 |  |  |
| 7 | 01 | 7.01.0.00.0.00.06.0000 | 01 | 2.06 | 09 | 5 | 1 | 02 | 01 |    |  | Belanja Barang   | 260.000    | 260.000    | 0 |  |  |



|          |           |                               |           |             |           |   |   |    |    |    |   |                   |                   |  |          |  |  |
|----------|-----------|-------------------------------|-----------|-------------|-----------|---|---|----|----|----|---|-------------------|-------------------|--|----------|--|--|
| 7        | 01        | 7.01.0.00.0.00.06.0000        | 01        | 2.06        | 09        | 5 | 1 | 02 | 01 | 01 | Belanja Barang<br>Pakai Habis                                   | 260.000           |                   |  | 0        |  |  |
| 7        | 01        | 7.01.0.00.0.00.06.0000        | 01        | 2.06        | 09        | 5 | 1 | 02 | 04 |    | Belanja Perjalanan<br>Dinas                                     | 740.000           | 740.000           |  | 0        |  |  |
| 7        | 01        | 7.01.0.00.0.00.06.0000        | 01        | 2.06        | 09        | 5 | 1 | 02 | 04 | 01 | Belanja<br>Perjalanan Dinas<br>Dalam Negeri                     | 740.000           | 740.000           |  | 0        |  |  |
| 7        | 01        | 7.01.0.00.0.00.06.0000        | 01        | 2.06        | 10        |   |   |    |    |    | Penatausahaan Arsip<br>Dinamis pada SKPD                        | 1.500.000         | 1.500.000         |  | 0        |  |  |
| 7        | 01        | 7.01.0.00.0.00.06.0000        | 01        | 2.06        | 10        | 5 | 1 |    |    |    | BELANJA OPERASI   | 1.500.000         | 1.500.000         |  | 0        |  |  |
| 7        | 01        | 7.01.0.00.0.00.06.0000        | 01        | 2.06        | 10        | 5 | 1 | 02 |    |    | Belanja Barang dan<br>Jasa                                      | 1.500.000         | 1.500.000         |  | 0        |  |  |
| 7        | 01        | 7.01.0.00.0.00.06.0000        | 01        | 2.06        | 10        | 5 | 1 | 02 | 01 |    | Belanja Barang  | 1.500.000         | 1.500.000         |  | 0        |  |  |
| 7        | 01        | 7.01.0.00.0.00.06.0000        | 01        | 2.06        | 10        | 5 | 1 | 02 | 01 | 01 | Belanja Barang<br>Pakai Habis                                   | 1.500.000         | 1.500.000         |  | 0        |  |  |
| <b>7</b> | <b>01</b> | <b>7.01.0.00.0.00.06.0000</b> | <b>01</b> | <b>2.08</b> | <b>00</b> |   |   |    |    |    | <b>Penyediaan Jasa Penunjang<br/>Urusan Pemerintahan Daerah</b> | <b>18.800.000</b> | <b>18.800.000</b> |  | <b>0</b> |  |  |
| 7        | 01        | 7.01.0.00.0.00.06.0000        | 01        | 2.08        | 01        |   |   |    |    |    | Penyediaan Jasa Surat<br>Menyurat                               | 500.000           | 500.000           |  | 0        |  |  |
| 7        | 01        | 7.01.0.00.0.00.06.0000        | 01        | 2.08        | 01        | 5 | 1 |    |    |    | BELANJA OPERASI   | 500.000           | 500.000           |  | 0        |  |  |
| 7        | 01        | 7.01.0.00.0.00.06.0000        | 01        | 2.08        | 01        | 5 | 1 | 02 |    |    | Belanja Barang dan<br>Jasa                                      | 500.000           | 500.000           |  | 0        |  |  |
| 7        | 01        | 7.01.0.00.0.00.06.0000        | 01        | 2.08        | 01        | 5 | 1 | 02 | 01 |    | Belanja Barang  | 500.000           | 500.000           |  | 0        |  |  |
| 7        | 01        | 7.01.0.00.0.00.06.0000        | 01        | 2.08        | 01        | 5 | 1 | 02 | 01 | 01 | Belanja Barang<br>Pakai Habis                                   | 500.000           | 500.000           |  | 0        |  |  |
| 7        | 01        | 7.01.0.00.0.00.06.0000        | 01        | 2.08        | 02        |   |   |    |    |    | Penyediaan Jasa Komunikasi,<br>Sumber Daya Air dan Listrik      | 15.000.000        | 15.000.000        |  | 0        |  |  |
| 7        | 01        | 7.01.0.00.0.00.06.0000        | 01        | 2.08        | 02        | 5 | 1 |    |    |    | BELANJA OPERASI   | 15.000.000        | 15.000.000        |  | 0        |  |  |
| 7        | 01        | 7.01.0.00.0.00.06.0000        | 01        | 2.08        | 02        | 5 | 1 | 02 |    |    | Belanja Barang dan<br>Jasa                                      | 15.000.000        | 15.000.000        |  | 0        |  |  |
| 7        | 01        | 7.01.0.00.0.00.06.0000        | 01        | 2.08        | 02        | 5 | 1 | 02 | 02 |    | Belanja Jasa  | 15.000.000        | 15.000.000        |  | 0        |  |  |
| 7        | 01        | 7.01.0.00.0.00.06.0000        | 01        | 2.08        | 02        | 5 | 1 | 02 | 02 | 01 | Belanja Jasa<br>Kantor  | 15.000.000        | 15.000.000        |  | 0        |  |  |
| 7        | 01        | 7.01.0.00.0.00.06.0000        | 01        | 2.08        | 04        |   |   |    |    |    | Penyediaan Jasa Pelayanan<br>Umum Kantor                        | 3.300.000         | 3.300.000         |  | 0        |  |  |
| 7        | 01        | 7.01.0.00.0.00.06.0000        | 01        | 2.08        | 04        | 5 | 1 |    |    |    | BELANJA OPERASI   | 3.300.000         | 3.300.000         |  | 0        |  |  |
| 7        | 01        | 7.01.0.00.0.00.06.0000        | 01        | 2.08        | 04        | 5 | 1 | 02 |    |    | Belanja Barang dan<br>Jasa                                      | 3.300.000         | 3.300.000         |  | 0        |  |  |



|          |           |                               |           |             |           |   |   |    |    |    |   |                   |                   |          |  |  |
|----------|-----------|-------------------------------|-----------|-------------|-----------|---|---|----|----|----|---|-------------------|-------------------|----------|--|--|
| 7        | 01        | 7.01.0.00.0.00.06.0000        | 01        | 2.08        | 04        | 5 | 1 | 02 | 01 |    | Belanja Barang  | 3.300.000         | 3.                | 0        |  |  |
| 7        | 01        | 7.01.0.00.0.00.06.0000        | 01        | 2.08        | 04        | 5 | 1 | 02 | 01 | 01 | Belanja Barang<br>Pakai Habis   | 3.300.000         | 3.300.000         | 0        |  |  |
| <b>7</b> | <b>01</b> | <b>7.01.0.00.0.00.06.0000</b> | <b>01</b> | <b>2.09</b> | <b>00</b> |   |   |    |    |    | <b>Pemeliharaan Barang Milik<br/>Daerah Penunjang Urusan<br/>Pemerintahan Daerah</b>  | <b>59.000.000</b> | <b>59.000.000</b> | <b>0</b> |  |  |
| 7        | 01        | 7.01.0.00.0.00.06.0000        | 01        | 2.09        | 02        |   |   |    |    |    | Penyediaan Jasa<br>Pemeliharaan, Biaya<br>Pemeliharaan, Pajak dan<br>Perizinan Kendaraan Dinas<br>Operasional atau Lapangan | 35.000.000        | 35.000.000        | 0        |  |  |
| 7        | 01        | 7.01.0.00.0.00.06.0000        | 01        | 2.09        | 02        | 5 | 1 |    |    |    | BELANJA OPERASI   | 35.000.000        | 35.000.000        | 0        |  |  |
| 7        | 01        | 7.01.0.00.0.00.06.0000        | 01        | 2.09        | 02        | 5 | 1 | 02 |    |    | Belanja Barang dan<br>Jasa  | 35.000.000        | 35.000.000        | 0        |  |  |
| 7        | 01        | 7.01.0.00.0.00.06.0000        | 01        | 2.09        | 02        | 5 | 1 | 02 | 01 |    | Belanja Barang  | 25.150.000        | 25.150.000        | 0        |  |  |
| 7        | 01        | 7.01.0.00.0.00.06.0000        | 01        | 2.09        | 02        | 5 | 1 | 02 | 01 | 01 | Belanja Barang<br>Pakai Habis   | 25.150.000        | 25.150.000        | 0        |  |  |
| 7        | 01        | 7.01.0.00.0.00.06.0000        | 01        | 2.09        | 02        | 5 | 1 | 02 | 02 |    | Belanja Jasa  | 3.650.000         | 3.650.000         | 0        |  |  |
| 7        | 01        | 7.01.0.00.0.00.06.0000        | 01        | 2.09        | 02        | 5 | 1 | 02 | 02 | 01 | Belanja Jasa<br>Kantor  | 3.650.000         | 3.650.000         | 0        |  |  |
| 7        | 01        | 7.01.0.00.0.00.06.0000        | 01        | 2.09        | 02        | 5 | 1 | 02 | 03 |    | Belanja<br>Pemeliharaan   | 6.200.000         | 6.200.000         | 0        |  |  |
| 7        | 01        | 7.01.0.00.0.00.06.0000        | 01        | 2.09        | 02        | 5 | 1 | 02 | 03 | 02 | Belanja<br>Pemeliharaan<br>Peralatan dan<br>Mesin   | 6.200.000         | 6.200.000         | 0        |  |  |
| 7        | 01        | 7.01.0.00.0.00.06.0000        | 01        | 2.09        | 05        |   |   |    |    |    | Pemeliharaan Mebel  | 4.000.000         | 4.000.000         | 0        |  |  |
| 7        | 01        | 7.01.0.00.0.00.06.0000        | 01        | 2.09        | 05        | 5 | 1 |    |    |    | BELANJA OPERASI   | 4.000.000         | 4.000.000         | 0        |  |  |
| 7        | 01        | 7.01.0.00.0.00.06.0000        | 01        | 2.09        | 05        | 5 | 1 | 02 |    |    | Belanja Barang dan<br>Jasa  | 4.000.000         | 4.000.000         | 0        |  |  |
| 7        | 01        | 7.01.0.00.0.00.06.0000        | 01        | 2.09        | 05        | 5 | 1 | 02 | 03 |    | Belanja<br>Pemeliharaan   | 4.000.000         | 4.000.000         | 0        |  |  |
| 7        | 01        | 7.01.0.00.0.00.06.0000        | 01        | 2.09        | 05        | 5 | 1 | 02 | 03 | 02 | Belanja<br>Pemeliharaan<br>Peralatan dan<br>Mesin   | 4.000.000         | 4.000.000         | 0        |  |  |
| 7        | 01        | 7.01.0.00.0.00.06.0000        | 01        | 2.09        | 06        |   |   |    |    |    | Pemeliharaan Peralatan dan<br>Mesin Lainnya   | 5.000.000         | 5.000.000         | 0        |  |  |
| 7        | 01        | 7.01.0.00.0.00.06.0000        | 01        | 2.09        | 06        | 5 | 1 |    |    |    | BELANJA OPERASI   | 5.000.000         | 5.000.000         | 0        |  |  |



|                                      |           |                               |           |             |           |          |   |    |    |    |  |                        |                        |          |  |  |
|--------------------------------------|-----------|-------------------------------|-----------|-------------|-----------|----------|---|----|----|----|--|------------------------|------------------------|----------|--|--|
| 7                                    | 01        | 7.01.0.00.0.00.06.0000        | 01        | 2.09        | 06        | 5        | 1 | 02 |    |    | Belanja Barang dan Jasa                                      | 5.000.000              | 5.000.000              | 0        |  |  |
| 7                                    | 01        | 7.01.0.00.0.00.06.0000        | 01        | 2.09        | 06        | 5        | 1 | 02 | 03 |    | Belanja Pemeliharaan   | 5.000.000              | 5.000.000              | 0        |  |  |
| 7                                    | 01        | 7.01.0.00.0.00.06.0000        | 01        | 2.09        | 06        | 5        | 1 | 02 | 03 | 02 | Belanja Pemeliharaan Peralatan dan Mesin                     | 5.000.000              | 5.000.000              | 0        |  |  |
| 7                                    | 01        | 7.01.0.00.0.00.06.0000        | 01        | 2.09        | 09        |          |   |    |    |    | Pemeliharaan/Rehabilitasi Gedung Kantor dan Bangunan Lainnya | 15.000.000             | 15.000.000             | 0        |  |  |
| 7                                    | 01        | 7.01.0.00.0.00.06.0000        | 01        | 2.09        | 09        | 5        | 1 |    |    |    | BELANJA OPERASI  | 15.000.000             | 15.000.000             | 0        |  |  |
| 7                                    | 01        | 7.01.0.00.0.00.06.0000        | 01        | 2.09        | 09        | 5        | 1 | 02 |    |    | Belanja Barang dan Jasa                                      | 15.000.000             | 15.000.000             | 0        |  |  |
| 7                                    | 01        | 7.01.0.00.0.00.06.0000        | 01        | 2.09        | 09        | 5        | 1 | 02 | 01 |    | Belanja Barang   | 13.320.000             | 13.320.000             | 0        |  |  |
| 7                                    | 01        | 7.01.0.00.0.00.06.0000        | 01        | 2.09        | 09        | 5        | 1 | 02 | 01 | 01 | Belanja Barang Pakai Habis                                   | 13.320.000             | 13.320.000             | 0        |  |  |
| 7                                    | 01        | 7.01.0.00.0.00.06.0000        | 01        | 2.09        | 09        | 5        | 1 | 02 | 02 |    | Belanja Jasa   | 1.680.000              | 1.680.000              | 0        |  |  |
| 7                                    | 01        | 7.01.0.00.0.00.06.0000        | 01        | 2.09        | 09        | 5        | 1 | 02 | 02 | 01 | Belanja Jasa Kantor  | 1.680.000              | 1.680.000              | 0        |  |  |
| <b>Jumlah Belanja</b>                |           |                               |           |             |           |          |   |    |    |    |  | <b>2.067.226.000</b>   | <b>2.067.226.000</b>   | <b>0</b> |  |  |
| <b>Total Surplus/(Defisit)</b>       |           |                               |           |             |           |          |   |    |    |    |  | <b>(2.067.226.000)</b> | <b>(2.067.226.000)</b> | <b>0</b> |  |  |
| <b>0</b>                             | <b>00</b> | <b>7.01.0.00.0.00.06.0000</b> | <b>00</b> | <b>0.00</b> | <b>00</b> | <b>6</b> |   |    |    |    | <b>PEMBIAYAAN</b>  |                        |                        |          |  |  |
| <b>Jumlah Penerimaan Pembiayaan</b>  |           |                               |           |             |           |          |   |    |    |    |  | <b>0</b>               | <b>0</b>               | <b>0</b> |  |  |
| <b>Jumlah Penerimaan Pengeluaran</b> |           |                               |           |             |           |          |   |    |    |    |  | <b>0</b>               | <b>0</b>               | <b>0</b> |  |  |







**KABUPATEN KEBUMEN**  
**PENJABARAN PERUBAHAN APBD MENURUT URUSAN PEMERINTAHAN DAERAH, ORGANISASI, PROGRAM, KEGIATAN, SUB KEGIATAN, KELOMPOK, JENIS, OBJEK, RINCIAN OBJEK, SUB RINCIAN OBJEK PENDAPATAN, BELANJA, DAN PEMBIAYAAN**  
**TAHUN ANGGARAN 2023**

Urusan Pemerintahan : 7.01 KECAMATAN  
 Organisasi : 7.01.0.00.0.00.07 KECAMATAN AMBAL

| Kode Rekening            |           |                               |           |             |           |          |   |    |    | Uraian   | Sebelum Perubahan    | Sesudah Perubahan    | Bertambah/(Berkurang) | Penjelasan | Keterangan |
|--------------------------|-----------|-------------------------------|-----------|-------------|-----------|----------|---|----|----|--|----------------------|----------------------|-----------------------|------------|------------|
| <b>Jumlah Pendapatan</b> |           |                               |           |             |           |          |   |    |    |  | <b>0</b>             | <b>0</b>             | <b>0</b>              |            |            |
| <b>0</b>                 | <b>00</b> | <b>7.01.0.00.0.00.07.0000</b> | <b>00</b> | <b>0.00</b> | <b>00</b> | <b>5</b> |   |    |    | <b>BELANJA</b>   |                      |                      |                       |            |            |
| <b>7</b>                 | <b>01</b> | <b>7.01.0.00.0.00.07.0000</b> | <b>00</b> | <b>0.00</b> | <b>00</b> |          |   |    |    | <b>KECAMATAN</b>   | <b>1.901.239.000</b> | <b>1.901.239.000</b> | <b>0</b>              |            |            |
| <b>7</b>                 | <b>01</b> | <b>7.01.0.00.0.00.07.0000</b> | <b>02</b> | <b>0.00</b> | <b>00</b> |          |   |    |    | <b>PROGRAM PENYELENGGARAAN PEMERINTAHAN DAN PELAYANAN PUBLIK</b>               | <b>41.969.000</b>    | <b>41.969.000</b>    | <b>0</b>              |            |            |
| <b>7</b>                 | <b>01</b> | <b>7.01.0.00.0.00.07.0000</b> | <b>02</b> | <b>2.04</b> | <b>00</b> |          |   |    |    | <b>Pelaksanaan Urusan Pemerintahan yang Dilimpahkan kepada Camat</b>           | <b>41.969.000</b>    | <b>41.969.000</b>    | <b>0</b>              |            |            |
| 7                        | 01        | 7.01.0.00.0.00.07.0000        | 02        | 2.04        | 02        |          |   |    |    | Pelaksanaan Urusan Pemerintahan yang terkait dengan Nonperizinan               | 41.969.000           | 41.969.000           | 0                     |            |            |
| 7                        | 01        | 7.01.0.00.0.00.07.0000        | 02        | 2.04        | 02        | 5        | 1 |    |    | BELANJA OPERASI  | 41.969.000           | 41.969.000           | 0                     |            |            |
| 7                        | 01        | 7.01.0.00.0.00.07.0000        | 02        | 2.04        | 02        | 5        | 1 | 02 |    | Belanja Barang dan Jasa  | 41.969.000           | 41.969.000           | 0                     |            |            |
| 7                        | 01        | 7.01.0.00.0.00.07.0000        | 02        | 2.04        | 02        | 5        | 1 | 02 | 01 | Belanja Barang   | 7.139.000            | 7.139.000            | 0                     |            |            |
| 7                        | 01        | 7.01.0.00.0.00.07.0000        | 02        | 2.04        | 02        | 5        | 1 | 02 | 01 | Belanja Barang Pakai Habis   | 7.139.000            | 7.139.000            | 0                     |            |            |
| 7                        | 01        | 7.01.0.00.0.00.07.0000        | 02        | 2.04        | 02        | 5        | 1 | 02 | 02 | Belanja Jasa   | 34.830.000           | 34.830.000           | 0                     |            |            |
| 7                        | 01        | 7.01.0.00.0.00.07.0000        | 02        | 2.04        | 02        | 5        | 1 | 02 | 02 | Belanja Jasa Kantor  | 34.830.000           | 34.830.000           | 0                     |            |            |
| <b>7</b>                 | <b>01</b> | <b>7.01.0.00.0.00.07.0000</b> | <b>05</b> | <b>0.00</b> | <b>00</b> |          |   |    |    | <b>PROGRAM PENYELENGGARAAN URUSAN PEMERINTAHAN UMUM</b>                        | <b>16.857.000</b>    | <b>16.857.000</b>    | <b>0</b>              |            |            |
| <b>7</b>                 | <b>01</b> | <b>7.01.0.00.0.00.07.0000</b> | <b>05</b> | <b>2.01</b> | <b>00</b> |          |   |    |    | <b>Penyelenggaraan Urusan Pemerintahan Umum Sesuai Penugasan Kepala Daerah</b> | <b>16.857.000</b>    | <b>16.857.000</b>    | <b>0</b>              |            |            |

|          |           |                               |           |             |           |   |   |    |    |    |  |   |                    |                    |          |  |  |
|----------|-----------|-------------------------------|-----------|-------------|-----------|---|---|----|----|----|--|---|--------------------|--------------------|----------|--|--|
| 7        | 01        | 7.01.0.00.0.00.07.0000        | 05        | 2.01        | 01        |   |   |    |    |    |  | Pembinaan Wawasan Kebangsaan dan Ketahanan Nasional dalam rangka Memantapkan Pengamalan Pancasila, Pelaksanaan Undang-Undang Dasar Negara Republik Indonesia Tahun 1945, Pelestarian Bhinneka Tunggal Ika serta Pemertahanan dan Pemeliharaan Keutuhan Negara Kesatuan Republik Indonesia | 16.857.000         | 16.857.000         | 0        |  |  |
| 7        | 01        | 7.01.0.00.0.00.07.0000        | 05        | 2.01        | 01        | 5 | 1 |    |    |    |  | BELANJA OPERASI   | 16.857.000         | 16.857.000         | 0        |  |  |
| 7        | 01        | 7.01.0.00.0.00.07.0000        | 05        | 2.01        | 01        | 5 | 1 | 01 |    |    |  | Belanja Pegawai   | 505.000            | 505.000            | 0        |  |  |
| 7        | 01        | 7.01.0.00.0.00.07.0000        | 05        | 2.01        | 01        | 5 | 1 | 01 | 03 |    |  | Tambahan Penghasilan berdasarkan Pertimbangan Objektif Lainnya ASN  | 505.000            | 505.000            | 0        |  |  |
| 7        | 01        | 7.01.0.00.0.00.07.0000        | 05        | 2.01        | 01        | 5 | 1 | 01 | 03 | 07 |  | Belanja Honorarium  | 505.000            | 505.000            | 0        |  |  |
| 7        | 01        | 7.01.0.00.0.00.07.0000        | 05        | 2.01        | 01        | 5 | 1 | 02 |    |    |  | Belanja Barang dan Jasa   | 16.352.000         | 16.352.000         | 0        |  |  |
| 7        | 01        | 7.01.0.00.0.00.07.0000        | 05        | 2.01        | 01        | 5 | 1 | 02 | 01 |    |  | Belanja Barang  | 11.692.000         | 11.692.000         | 0        |  |  |
| 7        | 01        | 7.01.0.00.0.00.07.0000        | 05        | 2.01        | 01        | 5 | 1 | 02 | 01 | 01 |  | Belanja Barang Pakai Habis  | 11.692.000         | 11.692.000         | 0        |  |  |
| 7        | 01        | 7.01.0.00.0.00.07.0000        | 05        | 2.01        | 01        | 5 | 1 | 02 | 02 |    |  | Belanja Jasa  | 1.285.000          | 1.285.000          | 0        |  |  |
| 7        | 01        | 7.01.0.00.0.00.07.0000        | 05        | 2.01        | 01        | 5 | 1 | 02 | 02 | 01 |  | Belanja Jasa Kantor   | 600.000            | 600.000            | 0        |  |  |
| 7        | 01        | 7.01.0.00.0.00.07.0000        | 05        | 2.01        | 01        | 5 | 1 | 02 | 02 | 04 |  | Belanja Sewa Peralatan dan Mesin  | 685.000            | 685.000            | 0        |  |  |
| 7        | 01        | 7.01.0.00.0.00.07.0000        | 05        | 2.01        | 01        | 5 | 1 | 02 | 04 |    |  | Belanja Perjalanan Dinas  | 3.375.000          | 3.375.000          | 0        |  |  |
| 7        | 01        | 7.01.0.00.0.00.07.0000        | 05        | 2.01        | 01        | 5 | 1 | 02 | 04 | 01 |  | Belanja Perjalanan Dinas Dalam Negeri   | 3.375.000          | 3.375.000          | 0        |  |  |
| <b>7</b> | <b>01</b> | <b>7.01.0.00.0.00.07.0000</b> | <b>06</b> | <b>0.00</b> | <b>00</b> |   |   |    |    |    |  | <b>PROGRAM PEMBINAAN DAN PENGAWASAN PEMERINTAHAN DESA</b>   | <b>296.615.000</b> | <b>296.615.000</b> | <b>0</b> |  |  |





|      |                        |    |      |    |   |   |    |    |    |  |  |  |   |                    |                    |          |  |  |
|------|------------------------|----|------|----|---|---|----|----|----|--|--|--|---|--------------------|--------------------|----------|--|--|
| 7 01 | 7.01.0.00.0.00.07.0000 | 06 | 2.01 | 00 |   |   |    |    |    |  |  |  | <b>Fasilitas, Rekomendasi dan Koordinasi Pembinaan dan Pengawasan Pemerintahan Desa</b> | <b>296.615.000</b> | <b>296.615.000</b> | <b>0</b> |  |  |
| 7 01 | 7.01.0.00.0.00.07.0000 | 06 | 2.01 | 03 |   |   |    |    |    |  |  |  | Fasilitasi Pengelolaan Keuangan Desa dan Pendayagunaan Aset Desa                        | 50.872.000         | 50.872.000         | 0        |  |  |
| 7 01 | 7.01.0.00.0.00.07.0000 | 06 | 2.01 | 03 | 5 | 1 |    |    |    |  |  |  | BELANJA OPERASI   | 50.872.000         | 50.872.000         | 0        |  |  |
| 7 01 | 7.01.0.00.0.00.07.0000 | 06 | 2.01 | 03 | 5 | 1 | 02 |    |    |  |  |  | Belanja Barang dan Jasa   | 50.872.000         | 50.872.000         | 0        |  |  |
| 7 01 | 7.01.0.00.0.00.07.0000 | 06 | 2.01 | 03 | 5 | 1 | 02 | 01 |    |  |  |  | Belanja Barang  | 48.872.000         | 48.872.000         | 0        |  |  |
| 7 01 | 7.01.0.00.0.00.07.0000 | 06 | 2.01 | 03 | 5 | 1 | 02 | 01 | 01 |  |  |  | Belanja Barang Pakai Habis  | 48.872.000         | 48.872.000         | 0        |  |  |
| 7 01 | 7.01.0.00.0.00.07.0000 | 06 | 2.01 | 03 | 5 | 1 | 02 | 02 |    |  |  |  | Belanja Jasa  | 2.000.000          | 2.000.000          | 0        |  |  |
| 7 01 | 7.01.0.00.0.00.07.0000 | 06 | 2.01 | 03 | 5 | 1 | 02 | 02 | 01 |  |  |  | Belanja Jasa Kantor   | 2.000.000          | 2.000.000          | 0        |  |  |
| 7 01 | 7.01.0.00.0.00.07.0000 | 06 | 2.01 | 06 |   |   |    |    |    |  |  |  | Fasilitasi Pelaksanaan Pemilihan Kepala Desa  | 5.633.000          | 5.633.000          | 0        |  |  |
| 7 01 | 7.01.0.00.0.00.07.0000 | 06 | 2.01 | 06 | 5 | 1 |    |    |    |  |  |  | BELANJA OPERASI   | 5.633.000          | 5.633.000          | 0        |  |  |
| 7 01 | 7.01.0.00.0.00.07.0000 | 06 | 2.01 | 06 | 5 | 1 | 02 |    |    |  |  |  | Belanja Barang dan Jasa   | 5.633.000          | 5.633.000          | 0        |  |  |
| 7 01 | 7.01.0.00.0.00.07.0000 | 06 | 2.01 | 06 | 5 | 1 | 02 | 01 |    |  |  |  | Belanja Barang  | 5.633.000          | 5.633.000          | 0        |  |  |
| 7 01 | 7.01.0.00.0.00.07.0000 | 06 | 2.01 | 06 | 5 | 1 | 02 | 01 | 01 |  |  |  | Belanja Barang Pakai Habis  | 5.633.000          | 5.633.000          | 0        |  |  |
| 7 01 | 7.01.0.00.0.00.07.0000 | 06 | 2.01 | 09 |   |   |    |    |    |  |  |  | Fasilitasi Sinkronisasi Perencanaan Pembangunan Daerah dengan Pembangunan Desa          | 21.551.000         | 21.551.000         | 0        |  |  |
| 7 01 | 7.01.0.00.0.00.07.0000 | 06 | 2.01 | 09 | 5 | 1 |    |    |    |  |  |  | BELANJA OPERASI   | 21.551.000         | 21.551.000         | 0        |  |  |
| 7 01 | 7.01.0.00.0.00.07.0000 | 06 | 2.01 | 09 | 5 | 1 | 02 |    |    |  |  |  | Belanja Barang dan Jasa   | 21.551.000         | 21.551.000         | 0        |  |  |
| 7 01 | 7.01.0.00.0.00.07.0000 | 06 | 2.01 | 09 | 5 | 1 | 02 | 01 |    |  |  |  | Belanja Barang  | 21.151.000         | 21.151.000         | 0        |  |  |
| 7 01 | 7.01.0.00.0.00.07.0000 | 06 | 2.01 | 09 | 5 | 1 | 02 | 01 | 01 |  |  |  | Belanja Barang Pakai Habis  | 21.151.000         | 21.151.000         | 0        |  |  |
| 7 01 | 7.01.0.00.0.00.07.0000 | 06 | 2.01 | 09 | 5 | 1 | 02 | 02 |    |  |  |  | Belanja Jasa  | 400.000            | 400.000            | 0        |  |  |
| 7 01 | 7.01.0.00.0.00.07.0000 | 06 | 2.01 | 09 | 5 | 1 | 02 | 02 | 01 |  |  |  | Belanja Jasa Kantor   | 400.000            | 400.000            | 0        |  |  |
| 7 01 | 7.01.0.00.0.00.07.0000 | 06 | 2.01 | 11 |   |   |    |    |    |  |  |  | Fasilitasi Penyelenggaraan Ketenteraman dan   | 9.819.000          | 9.819.000          | 0        |  |  |



|   |    |                        |    |      |    |   |   |    |    | Ketertiban Umum  |                                  |             |            |   |  |  |
|---|----|------------------------|----|------|----|---|---|----|----|--|----------------------------------|-------------|------------|---|--|--|
| 7 | 01 | 7.01.0.00.0.00.07.0000 | 06 | 2.01 | 11 | 5 | 1 |    |    | BELANJA OPERASI  | 9.819.000                        | 9.819.000   | 0          |   |  |  |
| 7 | 01 | 7.01.0.00.0.00.07.0000 | 06 | 2.01 | 11 | 5 | 1 | 02 |    | Belanja Barang dan Jasa  | 9.819.000                        | 9.819.000   | 0          |   |  |  |
| 7 | 01 | 7.01.0.00.0.00.07.0000 | 06 | 2.01 | 11 | 5 | 1 | 02 | 01 | Belanja Barang   | 9.819.000                        | 9.819.000   | 0          |   |  |  |
| 7 | 01 | 7.01.0.00.0.00.07.0000 | 06 | 2.01 | 11 | 5 | 1 | 02 | 01 | 01   | Belanja Barang Pakai Habis       | 9.819.000   | 9.819.000  | 0 |  |  |
| 7 | 01 | 7.01.0.00.0.00.07.0000 | 06 | 2.01 | 13 |   |   |    |    | Fasilitasi Penyusunan Perencanaan Pembangunan Partisipatif                 | 31.052.000                       | 31.052.000  | 0          |   |  |  |
| 7 | 01 | 7.01.0.00.0.00.07.0000 | 06 | 2.01 | 13 | 5 | 1 |    |    | BELANJA OPERASI  | 31.052.000                       | 31.052.000  | 0          |   |  |  |
| 7 | 01 | 7.01.0.00.0.00.07.0000 | 06 | 2.01 | 13 | 5 | 1 | 01 |    | Belanja Pegawai  | 1.010.000                        | 1.010.000   | 0          |   |  |  |
| 7 | 01 | 7.01.0.00.0.00.07.0000 | 06 | 2.01 | 13 | 5 | 1 | 01 | 03 | Tambahan Penghasilan berdasarkan Pertimbangan Objektif Lainnya ASN         | 1.010.000                        | 1.010.000   | 0          |   |  |  |
| 7 | 01 | 7.01.0.00.0.00.07.0000 | 06 | 2.01 | 13 | 5 | 1 | 01 | 03 | 07   | Belanja Honorarium               | 1.010.000   | 1.010.000  | 0 |  |  |
| 7 | 01 | 7.01.0.00.0.00.07.0000 | 06 | 2.01 | 13 | 5 | 1 | 02 |    | Belanja Barang dan Jasa  | 30.042.000                       | 30.042.000  | 0          |   |  |  |
| 7 | 01 | 7.01.0.00.0.00.07.0000 | 06 | 2.01 | 13 | 5 | 1 | 02 | 01 | Belanja Barang   | 25.142.000                       | 25.142.000  | 0          |   |  |  |
| 7 | 01 | 7.01.0.00.0.00.07.0000 | 06 | 2.01 | 13 | 5 | 1 | 02 | 01 | 01   | Belanja Barang Pakai Habis       | 25.142.000  | 25.142.000 | 0 |  |  |
| 7 | 01 | 7.01.0.00.0.00.07.0000 | 06 | 2.01 | 13 | 5 | 1 | 02 | 02 | Belanja Jasa   | 4.900.000                        | 4.900.000   | 0          |   |  |  |
| 7 | 01 | 7.01.0.00.0.00.07.0000 | 06 | 2.01 | 13 | 5 | 1 | 02 | 02 | 01   | Belanja Jasa Kantor              | 2.400.000   | 2.400.000  | 0 |  |  |
| 7 | 01 | 7.01.0.00.0.00.07.0000 | 06 | 2.01 | 13 | 5 | 1 | 02 | 02 | 05   | Belanja Sewa Gedung dan Bangunan | 2.500.000   | 2.500.000  | 0 |  |  |
| 7 | 01 | 7.01.0.00.0.00.07.0000 | 06 | 2.01 | 16 |   |   |    |    | Fasilitasi Penyusunan Program dan Pelaksanaan Pemberdayaan Masyarakat Desa | 164.788.000                      | 164.788.000 | 0          |   |  |  |
| 7 | 01 | 7.01.0.00.0.00.07.0000 | 06 | 2.01 | 16 | 5 | 1 |    |    | BELANJA OPERASI  | 164.788.000                      | 164.788.000 | 0          |   |  |  |
| 7 | 01 | 7.01.0.00.0.00.07.0000 | 06 | 2.01 | 16 | 5 | 1 | 02 |    | Belanja Barang dan Jasa  | 164.788.000                      | 164.788.000 | 0          |   |  |  |
| 7 | 01 | 7.01.0.00.0.00.07.0000 | 06 | 2.01 | 16 | 5 | 1 | 02 | 01 | Belanja Barang   | 126.088.000                      | 126.088.000 | 0          |   |  |  |

|          |           |                               |           |             |           |   |   |    |    |    |   |                      |                      |          |  |  |
|----------|-----------|-------------------------------|-----------|-------------|-----------|---|---|----|----|----|---|----------------------|----------------------|----------|--|--|
| 7        | 01        | 7.01.0.00.0.00.07.0000        | 06        | 2.01        | 16        | 5 | 1 | 02 | 01 | 01 | Belanja Barang<br>Pakai Habis   | 126.088.000          | 126.088.000          | 0        |  |  |
| 7        | 01        | 7.01.0.00.0.00.07.0000        | 06        | 2.01        | 16        | 5 | 1 | 02 | 02 |    | Belanja Jasa  | 1.950.000            | 1.950.000            | 0        |  |  |
| 7        | 01        | 7.01.0.00.0.00.07.0000        | 06        | 2.01        | 16        | 5 | 1 | 02 | 02 | 01 | Belanja Jasa<br>Kantor  | 1.050.000            | 1.050.000            | 0        |  |  |
| 7        | 01        | 7.01.0.00.0.00.07.0000        | 06        | 2.01        | 16        | 5 | 1 | 02 | 02 | 04 | Belanja Sewa<br>Peralatan dan<br>Mesin  | 900.000              | 900.000              | 0        |  |  |
| 7        | 01        | 7.01.0.00.0.00.07.0000        | 06        | 2.01        | 16        | 5 | 1 | 02 | 04 |    | Belanja Perjalanan<br>Dinas   | 36.750.000           | 36.750.000           | 0        |  |  |
| 7        | 01        | 7.01.0.00.0.00.07.0000        | 06        | 2.01        | 16        | 5 | 1 | 02 | 04 | 01 | Belanja<br>Perjalanan Dinas<br>Dalam Negeri                                       | 36.750.000           | 36.750.000           | 0        |  |  |
| 7        | 01        | 7.01.0.00.0.00.07.0000        | 06        | 2.01        | 17        |   |   |    |    |    | Koordinasi Pendampingan<br>Desa di Wilayahnya                                     | 12.900.000           | 12.900.000           | 0        |  |  |
| 7        | 01        | 7.01.0.00.0.00.07.0000        | 06        | 2.01        | 17        | 5 | 1 |    |    |    | BELANJA OPERASI   | 12.900.000           | 12.900.000           | 0        |  |  |
| 7        | 01        | 7.01.0.00.0.00.07.0000        | 06        | 2.01        | 17        | 5 | 1 | 02 |    |    | Belanja Barang dan<br>Jasa  | 12.900.000           | 12.900.000           | 0        |  |  |
| 7        | 01        | 7.01.0.00.0.00.07.0000        | 06        | 2.01        | 17        | 5 | 1 | 02 | 01 |    | Belanja Barang  | 12.900.000           | 12.900.000           | 0        |  |  |
| 7        | 01        | 7.01.0.00.0.00.07.0000        | 06        | 2.01        | 17        | 5 | 1 | 02 | 01 | 01 | Belanja Barang<br>Pakai Habis   | 12.900.000           | 12.900.000           | 0        |  |  |
| <b>7</b> | <b>01</b> | <b>7.01.0.00.0.00.07.0000</b> | <b>01</b> | <b>0.00</b> | <b>00</b> |   |   |    |    |    | <b>PROGRAM PENUNJANG<br/>URUSAN PEMERINTAHAN<br/>DAERAH KABUPATEN/KOTA</b>        | <b>1.545.798.000</b> | <b>1.545.798.000</b> | <b>0</b> |  |  |
| <b>7</b> | <b>01</b> | <b>7.01.0.00.0.00.07.0000</b> | <b>01</b> | <b>2.01</b> | <b>00</b> |   |   |    |    |    | <b>Perencanaan, Penganggaran,<br/>dan Evaluasi Kinerja<br/>Perangkat Daerah</b>   | <b>16.706.000</b>    | <b>16.706.000</b>    | <b>0</b> |  |  |
| 7        | 01        | 7.01.0.00.0.00.07.0000        | 01        | 2.01        | 01        |   |   |    |    |    | Penyusunan Dokumen<br>Perencanaan Perangkat<br>Daerah                             | 9.388.000            | 9.388.000            | 0        |  |  |
| 7        | 01        | 7.01.0.00.0.00.07.0000        | 01        | 2.01        | 01        | 5 | 1 |    |    |    | BELANJA OPERASI   | 9.388.000            | 9.388.000            | 0        |  |  |
| 7        | 01        | 7.01.0.00.0.00.07.0000        | 01        | 2.01        | 01        | 5 | 1 | 01 |    |    | Belanja Pegawai   | 1.010.000            | 1.010.000            | 0        |  |  |
| 7        | 01        | 7.01.0.00.0.00.07.0000        | 01        | 2.01        | 01        | 5 | 1 | 01 | 03 |    | Tambahan<br>Penghasilan<br>berdasarkan<br>Pertimbangan<br>Objektif Lainnya<br>ASN | 1.010.000            | 1.010.000            | 0        |  |  |
| 7        | 01        | 7.01.0.00.0.00.07.0000        | 01        | 2.01        | 01        | 5 | 1 | 01 | 03 | 07 | Belanja<br>Honorarium   | 1.010.000            | 1.010.000            | 0        |  |  |

|          |           |                               |           |             |           |   |   |    |    |    |   |                      |                      |          |  |  |
|----------|-----------|-------------------------------|-----------|-------------|-----------|---|---|----|----|----|---|----------------------|----------------------|----------|--|--|
| 7        | 01        | 7.01.0.00.0.00.07.0000        | 01        | 2.01        | 01        | 5 | 1 | 02 |    |    | Belanja Barang dan Jasa                       | 8.378.000            | 8.378.000            | 0        |  |  |
| 7        | 01        | 7.01.0.00.0.00.07.0000        | 01        | 2.01        | 01        | 5 | 1 | 02 | 01 |    | Belanja Barang                                | 8.378.000            | 8.378.000            | 0        |  |  |
| 7        | 01        | 7.01.0.00.0.00.07.0000        | 01        | 2.01        | 01        | 5 | 1 | 02 | 01 | 01 | Belanja Barang Pakai Habis                    | 8.378.000            | 8.378.000            | 0        |  |  |
| 7        | 01        | 7.01.0.00.0.00.07.0000        | 01        | 2.01        | 07        |   |   |    |    |    | Evaluasi Kinerja Perangkat Daerah             | 7.318.000            | 7.318.000            | 0        |  |  |
| 7        | 01        | 7.01.0.00.0.00.07.0000        | 01        | 2.01        | 07        | 5 | 1 |    |    |    | BELANJA OPERASI                               | 7.318.000            | 7.318.000            | 0        |  |  |
| 7        | 01        | 7.01.0.00.0.00.07.0000        | 01        | 2.01        | 07        | 5 | 1 | 02 |    |    | Belanja Barang dan Jasa                       | 7.318.000            | 7.318.000            | 0        |  |  |
| 7        | 01        | 7.01.0.00.0.00.07.0000        | 01        | 2.01        | 07        | 5 | 1 | 02 | 01 |    | Belanja Barang                                | 6.958.000            | 6.958.000            | 0        |  |  |
| 7        | 01        | 7.01.0.00.0.00.07.0000        | 01        | 2.01        | 07        | 5 | 1 | 02 | 01 | 01 | Belanja Barang Pakai Habis                    | 6.958.000            | 6.958.000            | 0        |  |  |
| 7        | 01        | 7.01.0.00.0.00.07.0000        | 01        | 2.01        | 07        | 5 | 1 | 02 | 02 |    | Belanja Jasa                                  | 360.000              | 360.000              | 0        |  |  |
| 7        | 01        | 7.01.0.00.0.00.07.0000        | 01        | 2.01        | 07        | 5 | 1 | 02 | 02 | 01 | Belanja Jasa Kantor                           | 360.000              | 360.000              | 0        |  |  |
| <b>7</b> | <b>01</b> | <b>7.01.0.00.0.00.07.0000</b> | <b>01</b> | <b>2.02</b> | <b>00</b> |   |   |    |    |    | <b>Administrasi Keuangan Perangkat Daerah</b> | <b>1.378.432.000</b> | <b>1.378.432.000</b> | <b>0</b> |  |  |
| 7        | 01        | 7.01.0.00.0.00.07.0000        | 01        | 2.02        | 01        |   |   |    |    |    | Penyediaan Gaji dan Tunjangan ASN             | 1.359.165.000        | 1.359.165.000        | 0        |  |  |
| 7        | 01        | 7.01.0.00.0.00.07.0000        | 01        | 2.02        | 01        | 5 | 1 |    |    |    | BELANJA OPERASI                               | 1.359.165.000        | 1.359.165.000        | 0        |  |  |
| 7        | 01        | 7.01.0.00.0.00.07.0000        | 01        | 2.02        | 01        | 5 | 1 | 01 |    |    | Belanja Pegawai                               | 1.359.165.000        | 1.359.165.000        | 0        |  |  |
| 7        | 01        | 7.01.0.00.0.00.07.0000        | 01        | 2.02        | 01        | 5 | 1 | 01 | 01 |    | Belanja Gaji dan Tunjangan ASN                | 845.020.000          | 845.020.000          | 0        |  |  |
| 7        | 01        | 7.01.0.00.0.00.07.0000        | 01        | 2.02        | 01        | 5 | 1 | 01 | 01 | 01 | Belanja Gaji Pokok ASN                        | 605.314.000          | 605.306.000          | (8.000)  |  |  |
| 7        | 01        | 7.01.0.00.0.00.07.0000        | 01        | 2.02        | 01        | 5 | 1 | 01 | 01 | 02 | Belanja Tunjangan Keluarga ASN                | 69.082.000           | 69.082.000           | 0        |  |  |
| 7        | 01        | 7.01.0.00.0.00.07.0000        | 01        | 2.02        | 01        | 5 | 1 | 01 | 01 | 03 | Belanja Tunjangan Jabatan ASN                 | 68.952.000           | 68.952.000           | 0        |  |  |
| 7        | 01        | 7.01.0.00.0.00.07.0000        | 01        | 2.02        | 01        | 5 | 1 | 01 | 01 | 05 | Belanja Tunjangan Fungsional Umum ASN         | 8.011.000            | 8.011.000            | 0        |  |  |
| 7        | 01        | 7.01.0.00.0.00.07.0000        | 01        | 2.02        | 01        | 5 | 1 | 01 | 01 | 06 | Belanja Tunjangan Beras ASN                   | 33.627.000           | 33.627.000           | 0        |  |  |



|   |    |                        |    |      |    |   |   |    |    |    |  |             |             |       |  |  |
|---|----|------------------------|----|------|----|---|---|----|----|----|--|-------------|-------------|-------|--|--|
| 7 | 01 | 7.01.0.00.0.00.07.0000 | 01 | 2.02 | 01 | 5 | 1 | 01 | 01 | 07 | Belanja Tunjangan PPh/Tunjangan Khusus ASN                         | 3.975.000   | 3.975.000   | 0     |  |  |
| 7 | 01 | 7.01.0.00.0.00.07.0000 | 01 | 2.02 | 01 | 5 | 1 | 01 | 01 | 08 | Belanja Pembulatan Gaji ASN  | 0           | 8.000       | 8.000 |  |  |
| 7 | 01 | 7.01.0.00.0.00.07.0000 | 01 | 2.02 | 01 | 5 | 1 | 01 | 01 | 09 | Belanja luran Jaminan Kesehatan ASN                                | 50.247.000  | 50.247.000  | 0     |  |  |
| 7 | 01 | 7.01.0.00.0.00.07.0000 | 01 | 2.02 | 01 | 5 | 1 | 01 | 01 | 10 | Belanja luran Jaminan Kecelakaan Kerja ASN                         | 1.453.000   | 1.453.000   | 0     |  |  |
| 7 | 01 | 7.01.0.00.0.00.07.0000 | 01 | 2.02 | 01 | 5 | 1 | 01 | 01 | 11 | Belanja luran Jaminan Kematian ASN                                 | 4.359.000   | 4.359.000   | 0     |  |  |
| 7 | 01 | 7.01.0.00.0.00.07.0000 | 01 | 2.02 | 01 | 5 | 1 | 01 | 02 |    | Belanja Tambahan Penghasilan ASN                                   | 514.145.000 | 514.145.000 | 0     |  |  |
| 7 | 01 | 7.01.0.00.0.00.07.0000 | 01 | 2.02 | 01 | 5 | 1 | 01 | 02 | 01 | Tambahan Penghasilan berdasarkan Beban Kerja ASN                   | 514.145.000 | 514.145.000 | 0     |  |  |
| 7 | 01 | 7.01.0.00.0.00.07.0000 | 01 | 2.02 | 03 |   |   |    |    |    | Pelaksanaan Penatausahaan dan Pengujian/Verifikasi Keuangan SKPD   | 19.267.000  | 19.267.000  | 0     |  |  |
| 7 | 01 | 7.01.0.00.0.00.07.0000 | 01 | 2.02 | 03 | 5 | 1 |    |    |    | BELANJA OPERASI  | 19.267.000  | 19.267.000  | 0     |  |  |
| 7 | 01 | 7.01.0.00.0.00.07.0000 | 01 | 2.02 | 03 | 5 | 1 | 01 |    |    | Belanja Pegawai  | 11.640.000  | 11.640.000  | 0     |  |  |
| 7 | 01 | 7.01.0.00.0.00.07.0000 | 01 | 2.02 | 03 | 5 | 1 | 01 | 03 |    | Tambahan Penghasilan berdasarkan Pertimbangan Objektif Lainnya ASN | 11.640.000  | 11.640.000  | 0     |  |  |
| 7 | 01 | 7.01.0.00.0.00.07.0000 | 01 | 2.02 | 03 | 5 | 1 | 01 | 03 | 07 | Belanja Honorarium   | 10.640.000  | 10.640.000  | 0     |  |  |
| 7 | 01 | 7.01.0.00.0.00.07.0000 | 01 | 2.02 | 03 | 5 | 1 | 01 | 03 | 08 | Belanja Jasa Pengelolaan BMD                                       | 1.000.000   | 1.000.000   | 0     |  |  |
| 7 | 01 | 7.01.0.00.0.00.07.0000 | 01 | 2.02 | 03 | 5 | 1 | 02 |    |    | Belanja Barang dan Jasa  | 7.627.000   | 7.627.000   | 0     |  |  |



|          |           |                               |           |             |           |   |   |    |    |    |  |                   |                   |          |  |  |
|----------|-----------|-------------------------------|-----------|-------------|-----------|---|---|----|----|----|--|-------------------|-------------------|----------|--|--|
| 7        | 01        | 7.01.0.00.0.00.07.0000        | 01        | 2.02        | 03        | 5 | 1 | 02 | 01 |    | Belanja Barang   | 7.378.000         | 7.                | 0        |  |  |
| 7        | 01        | 7.01.0.00.0.00.07.0000        | 01        | 2.02        | 03        | 5 | 1 | 02 | 01 | 01 | Belanja Barang<br>Pakai Habis  | 7.378.000         | 7.378.000         | 0        |  |  |
| 7        | 01        | 7.01.0.00.0.00.07.0000        | 01        | 2.02        | 03        | 5 | 1 | 02 | 02 |    | Belanja Jasa   | 249.000           | 249.000           | 0        |  |  |
| 7        | 01        | 7.01.0.00.0.00.07.0000        | 01        | 2.02        | 03        | 5 | 1 | 02 | 02 | 02 | Belanja luran<br>Jaminan/Asuransi                                      | 249.000           | 249.000           | 0        |  |  |
| <b>7</b> | <b>01</b> | <b>7.01.0.00.0.00.07.0000</b> | <b>01</b> | <b>2.06</b> | <b>00</b> |   |   |    |    |    | <b>Administrasi Umum<br/>Perangkat Daerah</b>                          | <b>48.015.000</b> | <b>48.015.000</b> | <b>0</b> |  |  |
| 7        | 01        | 7.01.0.00.0.00.07.0000        | 01        | 2.06        | 01        |   |   |    |    |    | Penyediaan Komponen<br>Instalasi Listrik/Penerangan<br>Bangunan Kantor | 4.582.000         | 4.582.000         | 0        |  |  |
| 7        | 01        | 7.01.0.00.0.00.07.0000        | 01        | 2.06        | 01        | 5 | 1 |    |    |    | BELANJA OPERASI  | 4.582.000         | 4.582.000         | 0        |  |  |
| 7        | 01        | 7.01.0.00.0.00.07.0000        | 01        | 2.06        | 01        | 5 | 1 | 02 |    |    | Belanja Barang dan<br>Jasa   | 4.582.000         | 4.582.000         | 0        |  |  |
| 7        | 01        | 7.01.0.00.0.00.07.0000        | 01        | 2.06        | 01        | 5 | 1 | 02 | 01 |    | Belanja Barang   | 4.582.000         | 4.582.000         | 0        |  |  |
| 7        | 01        | 7.01.0.00.0.00.07.0000        | 01        | 2.06        | 01        | 5 | 1 | 02 | 01 | 01 | Belanja Barang<br>Pakai Habis  | 4.582.000         | 4.582.000         | 0        |  |  |
| 7        | 01        | 7.01.0.00.0.00.07.0000        | 01        | 2.06        | 04        |   |   |    |    |    | Penyediaan Bahan Logistik<br>Kantor                                    | 17.399.000        | 17.399.000        | 0        |  |  |
| 7        | 01        | 7.01.0.00.0.00.07.0000        | 01        | 2.06        | 04        | 5 | 1 |    |    |    | BELANJA OPERASI  | 17.399.000        | 17.399.000        | 0        |  |  |
| 7        | 01        | 7.01.0.00.0.00.07.0000        | 01        | 2.06        | 04        | 5 | 1 | 02 |    |    | Belanja Barang dan<br>Jasa   | 17.399.000        | 17.399.000        | 0        |  |  |
| 7        | 01        | 7.01.0.00.0.00.07.0000        | 01        | 2.06        | 04        | 5 | 1 | 02 | 01 |    | Belanja Barang   | 17.399.000        | 17.399.000        | 0        |  |  |
| 7        | 01        | 7.01.0.00.0.00.07.0000        | 01        | 2.06        | 04        | 5 | 1 | 02 | 01 | 01 | Belanja Barang<br>Pakai Habis  | 17.399.000        | 17.399.000        | 0        |  |  |
| 7        | 01        | 7.01.0.00.0.00.07.0000        | 01        | 2.06        | 05        |   |   |    |    |    | Penyediaan Barang Cetak<br>dan Peggandaan                              | 7.510.000         | 7.510.000         | 0        |  |  |
| 7        | 01        | 7.01.0.00.0.00.07.0000        | 01        | 2.06        | 05        | 5 | 1 |    |    |    | BELANJA OPERASI  | 7.510.000         | 7.510.000         | 0        |  |  |
| 7        | 01        | 7.01.0.00.0.00.07.0000        | 01        | 2.06        | 05        | 5 | 1 | 02 |    |    | Belanja Barang dan<br>Jasa   | 7.510.000         | 7.510.000         | 0        |  |  |
| 7        | 01        | 7.01.0.00.0.00.07.0000        | 01        | 2.06        | 05        | 5 | 1 | 02 | 01 |    | Belanja Barang   | 7.510.000         | 7.510.000         | 0        |  |  |
| 7        | 01        | 7.01.0.00.0.00.07.0000        | 01        | 2.06        | 05        | 5 | 1 | 02 | 01 | 01 | Belanja Barang<br>Pakai Habis  | 7.510.000         | 7.510.000         | 0        |  |  |
| 7        | 01        | 7.01.0.00.0.00.07.0000        | 01        | 2.06        | 06        |   |   |    |    |    | Penyediaan Bahan Bacaan<br>dan Peraturan Perundang-<br>undangan        | 2.500.000         | 2.500.000         | 0        |  |  |
| 7        | 01        | 7.01.0.00.0.00.07.0000        | 01        | 2.06        | 06        | 5 | 1 |    |    |    | BELANJA OPERASI  | 2.500.000         | 2.500.000         | 0        |  |  |







|          |           |                               |           |             |           |   |   |    |    |    |   |                  |                  |          |  |  |
|----------|-----------|-------------------------------|-----------|-------------|-----------|---|---|----|----|----|---|------------------|------------------|----------|--|--|
| 7        | 01        | 7.01.0.00.0.00.07.0000        | 01        | 2.06        | 06        | 5 | 1 | 02 |    |    | Belanja Barang dan Jasa   | 2.500.000        | 2.               | 0        |  |  |
| 7        | 01        | 7.01.0.00.0.00.07.0000        | 01        | 2.06        | 06        | 5 | 1 | 02 | 02 |    | Belanja Jasa  | 2.500.000        | 2.500.000        | 0        |  |  |
| 7        | 01        | 7.01.0.00.0.00.07.0000        | 01        | 2.06        | 06        | 5 | 1 | 02 | 02 | 01 | Belanja Jasa Kantor   | 2.500.000        | 2.500.000        | 0        |  |  |
| 7        | 01        | 7.01.0.00.0.00.07.0000        | 01        | 2.06        | 07        |   |   |    |    |    | Penyediaan Bahan/Material   | 12.593.000       | 12.593.000       | 0        |  |  |
| 7        | 01        | 7.01.0.00.0.00.07.0000        | 01        | 2.06        | 07        | 5 | 1 |    |    |    | BELANJA OPERASI   | 12.593.000       | 12.593.000       | 0        |  |  |
| 7        | 01        | 7.01.0.00.0.00.07.0000        | 01        | 2.06        | 07        | 5 | 1 | 02 |    |    | Belanja Barang dan Jasa   | 12.593.000       | 12.593.000       | 0        |  |  |
| 7        | 01        | 7.01.0.00.0.00.07.0000        | 01        | 2.06        | 07        | 5 | 1 | 02 | 01 |    | Belanja Barang  | 12.593.000       | 12.593.000       | 0        |  |  |
| 7        | 01        | 7.01.0.00.0.00.07.0000        | 01        | 2.06        | 07        | 5 | 1 | 02 | 01 | 01 | Belanja Barang Pakai Habis  | 12.593.000       | 12.593.000       | 0        |  |  |
| 7        | 01        | 7.01.0.00.0.00.07.0000        | 01        | 2.06        | 09        |   |   |    |    |    | Penyelenggaraan Rapat Koordinasi dan Konsultasi SKPD                    | 1.200.000        | 1.200.000        | 0        |  |  |
| 7        | 01        | 7.01.0.00.0.00.07.0000        | 01        | 2.06        | 09        | 5 | 1 |    |    |    | BELANJA OPERASI   | 1.200.000        | 1.200.000        | 0        |  |  |
| 7        | 01        | 7.01.0.00.0.00.07.0000        | 01        | 2.06        | 09        | 5 | 1 | 02 |    |    | Belanja Barang dan Jasa   | 1.200.000        | 1.200.000        | 0        |  |  |
| 7        | 01        | 7.01.0.00.0.00.07.0000        | 01        | 2.06        | 09        | 5 | 1 | 02 | 04 |    | Belanja Perjalanan Dinas  | 1.200.000        | 1.200.000        | 0        |  |  |
| 7        | 01        | 7.01.0.00.0.00.07.0000        | 01        | 2.06        | 09        | 5 | 1 | 02 | 04 | 01 | Belanja Perjalanan Dinas Dalam Negeri                                   | 1.200.000        | 1.200.000        | 0        |  |  |
| 7        | 01        | 7.01.0.00.0.00.07.0000        | 01        | 2.06        | 10        |   |   |    |    |    | Penatausahaan Arsip Dinamis pada SKPD                                   | 2.231.000        | 2.231.000        | 0        |  |  |
| 7        | 01        | 7.01.0.00.0.00.07.0000        | 01        | 2.06        | 10        | 5 | 1 |    |    |    | BELANJA OPERASI   | 2.231.000        | 2.231.000        | 0        |  |  |
| 7        | 01        | 7.01.0.00.0.00.07.0000        | 01        | 2.06        | 10        | 5 | 1 | 02 |    |    | Belanja Barang dan Jasa   | 2.231.000        | 2.231.000        | 0        |  |  |
| 7        | 01        | 7.01.0.00.0.00.07.0000        | 01        | 2.06        | 10        | 5 | 1 | 02 | 01 |    | Belanja Barang  | 2.231.000        | 2.231.000        | 0        |  |  |
| 7        | 01        | 7.01.0.00.0.00.07.0000        | 01        | 2.06        | 10        | 5 | 1 | 02 | 01 | 01 | Belanja Barang Pakai Habis  | 2.231.000        | 2.231.000        | 0        |  |  |
| <b>7</b> | <b>01</b> | <b>7.01.0.00.0.00.07.0000</b> | <b>01</b> | <b>2.07</b> | <b>00</b> |   |   |    |    |    | <b>Pengadaan Barang Milik Daerah Penunjang Urusan Pemerintah Daerah</b> | <b>9.270.000</b> | <b>9.270.000</b> | <b>0</b> |  |  |
| 7        | 01        | 7.01.0.00.0.00.07.0000        | 01        | 2.07        | 06        |   |   |    |    |    | Pengadaan Peralatan dan Mesin Lainnya                                   | 9.270.000        | 9.270.000        | 0        |  |  |
| 7        | 01        | 7.01.0.00.0.00.07.0000        | 01        | 2.07        | 06        | 5 | 2 |    |    |    | BELANJA MODAL   | 9.270.000        | 9.270.000        | 0        |  |  |
| 7        | 01        | 7.01.0.00.0.00.07.0000        | 01        | 2.07        | 06        | 5 | 2 | 02 |    |    | Belanja Modal   | 9.270.000        | 9.270.000        | 0        |  |  |



|          |           |                               |           |             |           |   |   |    |    | Peralatan dan Mesin |  |                   |                   |          |  |
|----------|-----------|-------------------------------|-----------|-------------|-----------|---|---|----|----|---------------------|--|-------------------|-------------------|----------|--|
| 7        | 01        | 7.01.0.00.0.00.07.0000        | 01        | 2.07        | 06        | 5 | 2 | 02 | 10 |                     | Belanja Modal Komputer   | 9.270.000         | 9.270.000         | 0        |  |
| 7        | 01        | 7.01.0.00.0.00.07.0000        | 01        | 2.07        | 06        | 5 | 2 | 02 | 10 | 01                  | Belanja Modal Komputer Unit  | 9.270.000         | 9.270.000         | 0        |  |
| <b>7</b> | <b>01</b> | <b>7.01.0.00.0.00.07.0000</b> | <b>01</b> | <b>2.08</b> | <b>00</b> |   |   |    |    |                     | <b>Penyediaan Jasa Penunjang Urusan Pemerintahan Daerah</b>                  | <b>36.625.000</b> | <b>36.625.000</b> | <b>0</b> |  |
| 7        | 01        | 7.01.0.00.0.00.07.0000        | 01        | 2.08        | 01        |   |   |    |    |                     | Penyediaan Jasa Surat Menyurat   | 2.000.000         | 2.000.000         | 0        |  |
| 7        | 01        | 7.01.0.00.0.00.07.0000        | 01        | 2.08        | 01        | 5 | 1 |    |    |                     | BELANJA OPERASI  | 2.000.000         | 2.000.000         | 0        |  |
| 7        | 01        | 7.01.0.00.0.00.07.0000        | 01        | 2.08        | 01        | 5 | 1 | 02 |    |                     | Belanja Barang dan Jasa  | 2.000.000         | 2.000.000         | 0        |  |
| 7        | 01        | 7.01.0.00.0.00.07.0000        | 01        | 2.08        | 01        | 5 | 1 | 02 | 01 |                     | Belanja Barang   | 2.000.000         | 2.000.000         | 0        |  |
| 7        | 01        | 7.01.0.00.0.00.07.0000        | 01        | 2.08        | 01        | 5 | 1 | 02 | 01 | 01                  | Belanja Barang Pakai Habis   | 2.000.000         | 2.000.000         | 0        |  |
| 7        | 01        | 7.01.0.00.0.00.07.0000        | 01        | 2.08        | 02        |   |   |    |    |                     | Penyediaan Jasa Komunikasi, Sumber Daya Air dan Listrik                      | 17.440.000        | 17.440.000        | 0        |  |
| 7        | 01        | 7.01.0.00.0.00.07.0000        | 01        | 2.08        | 02        | 5 | 1 |    |    |                     | BELANJA OPERASI  | 17.440.000        | 17.440.000        | 0        |  |
| 7        | 01        | 7.01.0.00.0.00.07.0000        | 01        | 2.08        | 02        | 5 | 1 | 02 |    |                     | Belanja Barang dan Jasa  | 17.440.000        | 17.440.000        | 0        |  |
| 7        | 01        | 7.01.0.00.0.00.07.0000        | 01        | 2.08        | 02        | 5 | 1 | 02 | 02 |                     | Belanja Jasa   | 17.440.000        | 17.440.000        | 0        |  |
| 7        | 01        | 7.01.0.00.0.00.07.0000        | 01        | 2.08        | 02        | 5 | 1 | 02 | 02 | 01                  | Belanja Jasa Kantor  | 17.440.000        | 17.440.000        | 0        |  |
| 7        | 01        | 7.01.0.00.0.00.07.0000        | 01        | 2.08        | 04        |   |   |    |    |                     | Penyediaan Jasa Pelayanan Umum Kantor  | 17.185.000        | 17.185.000        | 0        |  |
| 7        | 01        | 7.01.0.00.0.00.07.0000        | 01        | 2.08        | 04        | 5 | 1 |    |    |                     | BELANJA OPERASI  | 17.185.000        | 17.185.000        | 0        |  |
| 7        | 01        | 7.01.0.00.0.00.07.0000        | 01        | 2.08        | 04        | 5 | 1 | 02 |    |                     | Belanja Barang dan Jasa  | 17.185.000        | 17.185.000        | 0        |  |
| 7        | 01        | 7.01.0.00.0.00.07.0000        | 01        | 2.08        | 04        | 5 | 1 | 02 | 01 |                     | Belanja Barang   | 3.253.000         | 3.253.000         | 0        |  |
| 7        | 01        | 7.01.0.00.0.00.07.0000        | 01        | 2.08        | 04        | 5 | 1 | 02 | 01 | 01                  | Belanja Barang Pakai Habis   | 3.253.000         | 3.253.000         | 0        |  |
| 7        | 01        | 7.01.0.00.0.00.07.0000        | 01        | 2.08        | 04        | 5 | 1 | 02 | 02 |                     | Belanja Jasa   | 13.932.000        | 13.932.000        | 0        |  |
| 7        | 01        | 7.01.0.00.0.00.07.0000        | 01        | 2.08        | 04        | 5 | 1 | 02 | 02 | 01                  | Belanja Jasa Kantor  | 13.932.000        | 13.932.000        | 0        |  |
| <b>7</b> | <b>01</b> | <b>7.01.0.00.0.00.07.0000</b> | <b>01</b> | <b>2.09</b> | <b>00</b> |   |   |    |    |                     | <b>Pemeliharaan Barang Milik Daerah Penunjang Urusan Pemerintahan Daerah</b> | <b>56.750.000</b> | <b>56.750.000</b> | <b>0</b> |  |



|   |    |                        |    |      |    |   |   |    |    |    |  |  |  |   |            |            |   |  |  |
|---|----|------------------------|----|------|----|---|---|----|----|----|--|--|--|---|------------|------------|---|--|--|
| 7 | 01 | 7.01.0.00.0.00.07.0000 | 01 | 2.09 | 02 |   |   |    |    |    |  |  |  | Penyediaan Jasa Pemeliharaan, Biaya Pemeliharaan, Pajak dan Perizinan Kendaraan Dinas Operasional atau Lapangan | 32.750.000 | 32.750.000 | 0 |  |  |
| 7 | 01 | 7.01.0.00.0.00.07.0000 | 01 | 2.09 | 02 | 5 | 1 |    |    |    |  |  |  | BELANJA OPERASI   | 32.750.000 | 32.750.000 | 0 |  |  |
| 7 | 01 | 7.01.0.00.0.00.07.0000 | 01 | 2.09 | 02 | 5 | 1 | 02 |    |    |  |  |  | Belanja Barang dan Jasa   | 32.750.000 | 32.750.000 | 0 |  |  |
| 7 | 01 | 7.01.0.00.0.00.07.0000 | 01 | 2.09 | 02 | 5 | 1 | 02 | 01 |    |  |  |  | Belanja Barang  | 27.907.000 | 27.907.000 | 0 |  |  |
| 7 | 01 | 7.01.0.00.0.00.07.0000 | 01 | 2.09 | 02 | 5 | 1 | 02 | 01 | 01 |  |  |  | Belanja Barang Pakai Habis  | 27.907.000 | 27.907.000 | 0 |  |  |
| 7 | 01 | 7.01.0.00.0.00.07.0000 | 01 | 2.09 | 02 | 5 | 1 | 02 | 02 |    |  |  |  | Belanja Jasa  | 1.951.000  | 1.951.000  | 0 |  |  |
| 7 | 01 | 7.01.0.00.0.00.07.0000 | 01 | 2.09 | 02 | 5 | 1 | 02 | 02 | 01 |  |  |  | Belanja Jasa Kantor   | 1.951.000  | 1.951.000  | 0 |  |  |
| 7 | 01 | 7.01.0.00.0.00.07.0000 | 01 | 2.09 | 02 | 5 | 1 | 02 | 03 |    |  |  |  | Belanja Pemeliharaan  | 2.892.000  | 2.892.000  | 0 |  |  |
| 7 | 01 | 7.01.0.00.0.00.07.0000 | 01 | 2.09 | 02 | 5 | 1 | 02 | 03 | 02 |  |  |  | Belanja Pemeliharaan Peralatan dan Mesin  | 2.892.000  | 2.892.000  | 0 |  |  |
| 7 | 01 | 7.01.0.00.0.00.07.0000 | 01 | 2.09 | 05 |   |   |    |    |    |  |  |  | Pemeliharaan Mebel  | 5.000.000  | 5.000.000  | 0 |  |  |
| 7 | 01 | 7.01.0.00.0.00.07.0000 | 01 | 2.09 | 05 | 5 | 1 |    |    |    |  |  |  | BELANJA OPERASI   | 5.000.000  | 5.000.000  | 0 |  |  |
| 7 | 01 | 7.01.0.00.0.00.07.0000 | 01 | 2.09 | 05 | 5 | 1 | 02 |    |    |  |  |  | Belanja Barang dan Jasa   | 5.000.000  | 5.000.000  | 0 |  |  |
| 7 | 01 | 7.01.0.00.0.00.07.0000 | 01 | 2.09 | 05 | 5 | 1 | 02 | 03 |    |  |  |  | Belanja Pemeliharaan  | 5.000.000  | 5.000.000  | 0 |  |  |
| 7 | 01 | 7.01.0.00.0.00.07.0000 | 01 | 2.09 | 05 | 5 | 1 | 02 | 03 | 02 |  |  |  | Belanja Pemeliharaan Peralatan dan Mesin  | 5.000.000  | 5.000.000  | 0 |  |  |
| 7 | 01 | 7.01.0.00.0.00.07.0000 | 01 | 2.09 | 06 |   |   |    |    |    |  |  |  | Pemeliharaan Peralatan dan Mesin Lainnya  | 9.000.000  | 9.000.000  | 0 |  |  |
| 7 | 01 | 7.01.0.00.0.00.07.0000 | 01 | 2.09 | 06 | 5 | 1 |    |    |    |  |  |  | BELANJA OPERASI   | 9.000.000  | 9.000.000  | 0 |  |  |
| 7 | 01 | 7.01.0.00.0.00.07.0000 | 01 | 2.09 | 06 | 5 | 1 | 02 |    |    |  |  |  | Belanja Barang dan Jasa   | 9.000.000  | 9.000.000  | 0 |  |  |
| 7 | 01 | 7.01.0.00.0.00.07.0000 | 01 | 2.09 | 06 | 5 | 1 | 02 | 03 |    |  |  |  | Belanja Pemeliharaan  | 9.000.000  | 9.000.000  | 0 |  |  |
| 7 | 01 | 7.01.0.00.0.00.07.0000 | 01 | 2.09 | 06 | 5 | 1 | 02 | 03 | 02 |  |  |  | Belanja Pemeliharaan  | 9.000.000  | 9.000.000  | 0 |  |  |



|                                      |           |                               |           |             |           |          |   |    |    | Peralatan dan Mesin  |  |                        |           |   |  |
|--------------------------------------|-----------|-------------------------------|-----------|-------------|-----------|----------|---|----|----|--|--|------------------------|-----------|---|--|
| 7                                    | 01        | 7.01.0.00.0.00.07.0000        | 01        | 2.09        | 09        |          |   |    |    | Pemeliharaan/Rehabilitasi Gedung Kantor dan Bangunan Lainnya | 10.000.000                               | 10.000.000             | 0         |   |  |
| 7                                    | 01        | 7.01.0.00.0.00.07.0000        | 01        | 2.09        | 09        | 5        | 1 |    |    | BELANJA OPERASI  | 10.000.000                               | 10.000.000             | 0         |   |  |
| 7                                    | 01        | 7.01.0.00.0.00.07.0000        | 01        | 2.09        | 09        | 5        | 1 | 02 |    | Belanja Barang dan Jasa                                      | 10.000.000                               | 10.000.000             | 0         |   |  |
| 7                                    | 01        | 7.01.0.00.0.00.07.0000        | 01        | 2.09        | 09        | 5        | 1 | 02 | 02 | Belanja Jasa   | 4.400.000                                | 4.400.000              | 0         |   |  |
| 7                                    | 01        | 7.01.0.00.0.00.07.0000        | 01        | 2.09        | 09        | 5        | 1 | 02 | 02 | 01   | Belanja Jasa Kantor                      | 4.400.000              | 4.400.000 | 0 |  |
| 7                                    | 01        | 7.01.0.00.0.00.07.0000        | 01        | 2.09        | 09        | 5        | 1 | 02 | 03 |  | Belanja Pemeliharaan                     | 5.600.000              | 5.600.000 | 0 |  |
| 7                                    | 01        | 7.01.0.00.0.00.07.0000        | 01        | 2.09        | 09        | 5        | 1 | 02 | 03 | 03   | Belanja Pemeliharaan Gedung dan Bangunan | 5.600.000              | 5.600.000 | 0 |  |
| <b>Jumlah Belanja</b>                |           |                               |           |             |           |          |   |    |    |  | <b>1.901.239.000</b>                     | <b>1.901.239.000</b>   | <b>0</b>  |   |  |
| <b>Total Surplus/(Defisit)</b>       |           |                               |           |             |           |          |   |    |    |  | <b>(1.901.239.000)</b>                   | <b>(1.901.239.000)</b> | <b>0</b>  |   |  |
| <b>0</b>                             | <b>00</b> | <b>7.01.0.00.0.00.07.0000</b> | <b>00</b> | <b>0.00</b> | <b>00</b> | <b>6</b> |   |    |    | <b>PEMBIAYAAN</b>  |  |                        |           |   |  |
| <b>Jumlah Penerimaan Pembiayaan</b>  |           |                               |           |             |           |          |   |    |    |  | <b>0</b>                                 | <b>0</b>               | <b>0</b>  |   |  |
| <b>Jumlah Penerimaan Pengeluaran</b> |           |                               |           |             |           |          |   |    |    |  | <b>0</b>                                 | <b>0</b>               | <b>0</b>  |   |  |



**KABUPATEN KEBUMEN**  
**PENJABARAN PERUBAHAN APBD MENURUT URUSAN PEMERINTAHAN DAERAH, ORGANISASI, PROGRAM, KEGIATAN, SUB KEGIATAN, KELOMPOK, JENIS, OBJEK, RINCIAN OBJEK, SUB RINCIAN OBJEK PENDAPATAN, BELANJA, DAN PEMBIAYAAN**  
**TAHUN ANGGARAN 2023**

Urusan Pemerintahan : 2.17 URUSAN PEMERINTAHAN BIDANG KOPERASI, USAHA KECIL, DAN MENENGAH  
 Organisasi : 2.17.3.31.3.30.07 DINAS PERINDUSTRIAN, PERDAGANGAN, KOPERASI USAHA KECIL DAN MENENGAH

| Kode Rekening            |    |                        |    |      |    |   |   |    |    | Uraian                              | Sebelum Perubahan                             | Sesudah Perubahan     | Bertambah/(Berkurang) | Penjelasan | Keterangan |  |
|--------------------------|----|------------------------|----|------|----|---|---|----|----|-------------------------------------|---|-----------------------|-----------------------|------------|------------|--|
| 2                        | 17 | 2.17.3.31.3.30.07.0000 | 00 | 0.00 | 00 | 4 |   |    |    | <b>PENDAPATAN DAERAH</b>            |   |                       |                       |            |            |  |
| 2                        | 17 | 2.17.3.31.3.30.07.0000 | 00 | 0.00 | 00 | 4 | 1 |    |    | <b>PENDAPATAN ASLI DAERAH (PAD)</b> | <b>12.000.000.000</b>                         | <b>12.000.000.000</b> | <b>0</b>              |            |            |  |
| 2                        | 17 | 2.17.3.31.3.30.07.0000 | 00 | 0.00 | 00 | 4 | 1 | 02 |    | Retribusi Daerah                    | 12.000.000.000                                | 12.000.000.000        | 0                     |            |            |  |
| 2                        | 17 | 2.17.3.31.3.30.07.0000 | 00 | 0.00 | 00 | 4 | 1 | 02 | 01 | Retribusi Jasa Umum                 | 8.363.425.000                                 | 8.363.425.000         | 0                     |            |            |  |
| 2                        | 17 | 2.17.3.31.3.30.07.0000 | 00 | 0.00 | 00 | 4 | 1 | 02 | 01 | 02                                  | Retribusi Pelayanan Persampahan/Kebersihan    | 742.025.000           | 742.025.000           | 0          |            |  |
| 2                        | 17 | 2.17.3.31.3.30.07.0000 | 00 | 0.00 | 00 | 4 | 1 | 02 | 01 | 05                                  | Retribusi Pelayanan Pasar                     | 7.531.400.000         | 7.531.400.000         | 0          |            |  |
| 2                        | 17 | 2.17.3.31.3.30.07.0000 | 00 | 0.00 | 00 | 4 | 1 | 02 | 01 | 11                                  | Retribusi Pelayanan Tera/Tera Ulang           | 90.000.000            | 90.000.000            | 0          |            |  |
| 2                        | 17 | 2.17.3.31.3.30.07.0000 | 00 | 0.00 | 00 | 4 | 1 | 02 | 02 |                                     | Retribusi Jasa Usaha                          | 3.636.575.000         | 3.636.575.000         | 0          |            |  |
| 2                        | 17 | 2.17.3.31.3.30.07.0000 | 00 | 0.00 | 00 | 4 | 1 | 02 | 02 | 01                                  | Retribusi Pemakaian Kekayaan Daerah           | 60.998.000            | 60.998.000            | 0          |            |  |
| 2                        | 17 | 2.17.3.31.3.30.07.0000 | 00 | 0.00 | 00 | 4 | 1 | 02 | 02 | 02                                  | Retribusi Pasar Grosir dan/atau Pertokoan     | 30.000.000            | 30.000.000            | 0          |            |  |
| 2                        | 17 | 2.17.3.31.3.30.07.0000 | 00 | 0.00 | 00 | 4 | 1 | 02 | 02 | 05                                  | Retribusi Tempat Khusus Parkir                | 3.520.657.000         | 3.520.657.000         | 0          |            |  |
| 2                        | 17 | 2.17.3.31.3.30.07.0000 | 00 | 0.00 | 00 | 4 | 1 | 02 | 02 | 06                                  | Retribusi Tempat Penginapan/Pesanggrahan/Vila | 24.920.000            | 24.920.000            | 0          |            |  |
| <b>Jumlah Pendapatan</b> |    |                        |    |      |    |   |   |    |    |                                     | <b>12.000.000.000</b>                         | <b>12.000.000.000</b> | <b>0</b>              |            |            |  |
| 0                        | 00 | 2.17.3.31.3.30.07.0000 | 00 | 0.00 | 00 | 5 |   |    |    | <b>BELANJA</b>                      |   |                       |                       |            |            |  |

|   |    |                        |    |      |    |   |   |    |    |    |  |  |  |  |  |  |   |                      |                      |          |  |  |
|---|----|------------------------|----|------|----|---|---|----|----|----|--|--|--|--|--|--|---|----------------------|----------------------|----------|--|--|
| 2 | 17 | 2.17.3.31.3.30.07.0000 | 00 | 0.00 | 00 |   |   |    |    |    |  |  |  |  |  |  | <b>URUSAN PEMERINTAHAN BIDANG KOPERASI, USAHA KECIL, DAN MENENGAH</b>   | <b>4.109.163.000</b> | <b>4.109.163.000</b> | <b>0</b> |  |  |
| 2 | 17 | 2.17.3.31.3.30.07.0000 | 03 | 0.00 | 00 |   |   |    |    |    |  |  |  |  |  |  | <b>PROGRAM PENGAWASAN DAN PEMERIKSAAN KOPERASI</b>  | <b>20.000.000</b>    | <b>20.000.000</b>    | <b>0</b> |  |  |
| 2 | 17 | 2.17.3.31.3.30.07.0000 | 03 | 2.01 | 00 |   |   |    |    |    |  |  |  |  |  |  | <b>Pemeriksaan dan Pengawasan Koperasi, Koperasi Simpan Pinjam/Unit Simpan Pinjam Koperasi yang Wilayah Keanggotaannya dalam Daerah Kabupaten/ Kota</b> | <b>20.000.000</b>    | <b>20.000.000</b>    | <b>0</b> |  |  |
| 2 | 17 | 2.17.3.31.3.30.07.0000 | 03 | 2.01 | 02 |   |   |    |    |    |  |  |  |  |  |  | Pemeriksaan Kepatuhan Koperasi Terhadap Peraturan Perundang-Undangan Kewenangan Kabupaten/Kota  | 20.000.000           | 20.000.000           | 0        |  |  |
| 2 | 17 | 2.17.3.31.3.30.07.0000 | 03 | 2.01 | 02 | 5 | 1 |    |    |    |  |  |  |  |  |  | BELANJA OPERASI   | 20.000.000           | 20.000.000           | 0        |  |  |
| 2 | 17 | 2.17.3.31.3.30.07.0000 | 03 | 2.01 | 02 | 5 | 1 | 02 |    |    |  |  |  |  |  |  | Belanja Barang dan Jasa   | 20.000.000           | 20.000.000           | 0        |  |  |
| 2 | 17 | 2.17.3.31.3.30.07.0000 | 03 | 2.01 | 02 | 5 | 1 | 02 | 01 |    |  |  |  |  |  |  | Belanja Barang  | 9.935.000            | 9.935.000            | 0        |  |  |
| 2 | 17 | 2.17.3.31.3.30.07.0000 | 03 | 2.01 | 02 | 5 | 1 | 02 | 01 | 01 |  |  |  |  |  |  | Belanja Barang Pakai Habis  | 9.935.000            | 9.935.000            | 0        |  |  |
| 2 | 17 | 2.17.3.31.3.30.07.0000 | 03 | 2.01 | 02 | 5 | 1 | 02 | 04 |    |  |  |  |  |  |  | Belanja Perjalanan Dinas  | 10.065.000           | 10.065.000           | 0        |  |  |
| 2 | 17 | 2.17.3.31.3.30.07.0000 | 03 | 2.01 | 02 | 5 | 1 | 02 | 04 | 01 |  |  |  |  |  |  | Belanja Perjalanan Dinas Dalam Negeri   | 10.065.000           | 10.065.000           | 0        |  |  |
| 2 | 17 | 2.17.3.31.3.30.07.0000 | 05 | 0.00 | 00 |   |   |    |    |    |  |  |  |  |  |  | <b>PROGRAM PENDIDIKAN DAN LATIHAN PERKOPERASIAN</b>   | <b>255.318.000</b>   | <b>255.318.000</b>   | <b>0</b> |  |  |
| 2 | 17 | 2.17.3.31.3.30.07.0000 | 05 | 2.01 | 00 |   |   |    |    |    |  |  |  |  |  |  | <b>Pendidikan dan Latihan Perkoperasian Bagi Koperasi yang Wilayah Keanggotaan dalam Daerah Kabupaten/Kota</b>  | <b>255.318.000</b>   | <b>255.318.000</b>   | <b>0</b> |  |  |
| 2 | 17 | 2.17.3.31.3.30.07.0000 | 05 | 2.01 | 01 |   |   |    |    |    |  |  |  |  |  |  | Peningkatan Pemahaman dan Pengetahuan Perkoperasian serta Kapasitas dan Kompetensi SDM Koperasi   | 255.318.000          | 255.318.000          | 0        |  |  |
| 2 | 17 | 2.17.3.31.3.30.07.0000 | 05 | 2.01 | 01 | 5 | 1 |    |    |    |  |  |  |  |  |  | BELANJA OPERASI   | 255.318.000          | 255.318.000          | 0        |  |  |
| 2 | 17 | 2.17.3.31.3.30.07.0000 | 05 | 2.01 | 01 | 5 | 1 | 02 |    |    |  |  |  |  |  |  | Belanja Barang dan Jasa   | 156.318.000          | 156.318.000          | 0        |  |  |
| 2 | 17 | 2.17.3.31.3.30.07.0000 | 05 | 2.01 | 01 | 5 | 1 | 02 | 01 |    |  |  |  |  |  |  | Belanja Barang  | 29.773.000           | 29.773.000           | 0        |  |  |
| 2 | 17 | 2.17.3.31.3.30.07.0000 | 05 | 2.01 | 01 | 5 | 1 | 02 | 01 | 01 |  |  |  |  |  |  | Belanja Barang  | 29.773.000           | 29.773.000           | 0        |  |  |



|          |           |                               |           |             |           |   |   |    |    | Pakai Habis |   |                    |                    |          |  |  |
|----------|-----------|-------------------------------|-----------|-------------|-----------|---|---|----|----|-------------|---|--------------------|--------------------|----------|--|--|
| 2        | 17        | 2.17.3.31.3.30.07.0000        | 05        | 2.01        | 01        | 5 | 1 | 02 | 02 |             | Belanja Jasa  | 113.145.000        | 113.145.000        | 0        |  |  |
| 2        | 17        | 2.17.3.31.3.30.07.0000        | 05        | 2.01        | 01        | 5 | 1 | 02 | 02 | 01          | Belanja Jasa Kantor   | 105.645.000        | 105.645.000        | 0        |  |  |
| 2        | 17        | 2.17.3.31.3.30.07.0000        | 05        | 2.01        | 01        | 5 | 1 | 02 | 02 | 04          | Belanja Sewa Peralatan dan Mesin  | 7.500.000          | 7.500.000          | 0        |  |  |
| 2        | 17        | 2.17.3.31.3.30.07.0000        | 05        | 2.01        | 01        | 5 | 1 | 02 | 04 |             | Belanja Perjalanan Dinas  | 13.400.000         | 13.400.000         | 0        |  |  |
| 2        | 17        | 2.17.3.31.3.30.07.0000        | 05        | 2.01        | 01        | 5 | 1 | 02 | 04 | 01          | Belanja Perjalanan Dinas Dalam Negeri   | 13.400.000         | 13.400.000         | 0        |  |  |
| 2        | 17        | 2.17.3.31.3.30.07.0000        | 05        | 2.01        | 01        | 5 | 1 | 05 |    |             | Belanja Hibah   | 99.000.000         | 99.000.000         | 0        |  |  |
| 2        | 17        | 2.17.3.31.3.30.07.0000        | 05        | 2.01        | 01        | 5 | 1 | 05 | 05 |             | Belanja Hibah kepada Badan, Lembaga, Organisasi Masyarakat yang Berbadan Hukum Indonesia  | 99.000.000         | 99.000.000         | 0        |  |  |
| 2        | 17        | 2.17.3.31.3.30.07.0000        | 05        | 2.01        | 01        | 5 | 1 | 05 | 05 | 01          | Belanja Hibah kepada Badan dan Lembaga yang Bersifat Nirlaba, Sukarela dan Sosial yang Dibentuk Berdasarkan Peraturan Perundang-Undangan                                | 99.000.000         | 99.000.000         | 0        |  |  |
| <b>2</b> | <b>17</b> | <b>2.17.3.31.3.30.07.0000</b> | <b>06</b> | <b>0.00</b> | <b>00</b> |   |   |    |    |             | <b>PROGRAM PEMBERDAYAAN DAN PERLINDUNGAN KOPERASI</b>   | <b>445.730.000</b> | <b>445.730.000</b> | <b>0</b> |  |  |
| <b>2</b> | <b>17</b> | <b>2.17.3.31.3.30.07.0000</b> | <b>06</b> | <b>2.01</b> | <b>00</b> |   |   |    |    |             | <b>Pemberdayaan dan Perlindungan Koperasi yang Keanggotaannya dalam Daerah Kabupaten/Kota</b>   | <b>445.730.000</b> | <b>445.730.000</b> | <b>0</b> |  |  |
| 2        | 17        | 2.17.3.31.3.30.07.0000        | 06        | 2.01        | 01        |   |   |    |    |             | Pemberdayaan Peningkatan Produktivitas, Nilai Tambah, Akses Pasar, Akses Pembiayaan, Penguatan Kelembagaan, Penataan Manajemen, Standarisasi, dan Restrukturisasi Usaha | 445.730.000        | 445.730.000        | 0        |  |  |



|          |           |                               |           |             |           |   |   |    |    | Koperasi Kewenangan<br>Kabupaten/Kota   |  |                      |             |   |  |
|----------|-----------|-------------------------------|-----------|-------------|-----------|---|---|----|----|---|--|----------------------|-------------|---|--|
| 2        | 17        | 2.17.3.31.3.30.07.0000        | 06        | 2.01        | 01        | 5 | 1 |    |    | BELANJA OPERASI   | 445.730.000                            | 445.730.000          | 0           |   |  |
| 2        | 17        | 2.17.3.31.3.30.07.0000        | 06        | 2.01        | 01        | 5 | 1 | 02 |    | Belanja Barang dan Jasa   | 5.837.000                              | 5.837.000            | 0           |   |  |
| 2        | 17        | 2.17.3.31.3.30.07.0000        | 06        | 2.01        | 01        | 5 | 1 | 02 | 01 | Belanja Barang  | 5.837.000                              | 5.837.000            | 0           |   |  |
| 2        | 17        | 2.17.3.31.3.30.07.0000        | 06        | 2.01        | 01        | 5 | 1 | 02 | 01 | 01  | Belanja Barang<br>Pakai Habis          | 5.837.000            | 5.837.000   | 0 |  |
| 2        | 17        | 2.17.3.31.3.30.07.0000        | 06        | 2.01        | 01        | 5 | 1 | 05 |    | Belanja Hibah   | 439.893.000                            | 439.893.000          | 0           |   |  |
| 2        | 17        | 2.17.3.31.3.30.07.0000        | 06        | 2.01        | 01        | 5 | 1 | 05 | 05 | Belanja Hibah kepada<br>Badan, Lembaga,<br>Organisasi<br>Kemasyarakatan yang<br>Berbadan Hukum<br>Indonesia   | 439.893.000                            | 439.893.000          | 0           |   |  |
| 2        | 17        | 2.17.3.31.3.30.07.0000        | 06        | 2.01        | 01        | 5 | 1 | 05 | 05 | 04  | Belanja Hibah<br>kepada Koperasi       | 439.893.000          | 439.893.000 | 0 |  |
| <b>2</b> | <b>17</b> | <b>2.17.3.31.3.30.07.0000</b> | <b>07</b> | <b>0.00</b> | <b>00</b> |   |   |    |    | <b>PROGRAM PEMBERDAYAAN<br/>USAHA MENENGAH, USAHA<br/>KECIL, DAN USAHA MIKRO<br/>(UMKM)</b>   | <b>1.741.560.000</b>                   | <b>1.741.560.000</b> | <b>0</b>    |   |  |
| <b>2</b> | <b>17</b> | <b>2.17.3.31.3.30.07.0000</b> | <b>07</b> | <b>2.01</b> | <b>00</b> |   |   |    |    | <b>Pemberdayaan Usaha Mikro<br/>yang Dilakukan Melalui<br/>Pendataan, Kemitraan,<br/>Kemudahan Perizinan,<br/>Penguatan Kelembagaan dan<br/>Koordinasi dengan Para<br/>Pemangku Kepentingan</b> | <b>1.741.560.000</b>                   | <b>1.741.560.000</b> | <b>0</b>    |   |  |
| 2        | 17        | 2.17.3.31.3.30.07.0000        | 07        | 2.01        | 01        |   |   |    |    | Pendataan Potensi dan<br>Pengembangan Usaha Mikro   | 30.000.000                             | 30.000.000           | 0           |   |  |
| 2        | 17        | 2.17.3.31.3.30.07.0000        | 07        | 2.01        | 01        | 5 | 1 |    |    | BELANJA OPERASI   | 30.000.000                             | 30.000.000           | 0           |   |  |
| 2        | 17        | 2.17.3.31.3.30.07.0000        | 07        | 2.01        | 01        | 5 | 1 | 02 |    | Belanja Barang dan Jasa   | 30.000.000                             | 30.000.000           | 0           |   |  |
| 2        | 17        | 2.17.3.31.3.30.07.0000        | 07        | 2.01        | 01        | 5 | 1 | 02 | 01 | Belanja Barang  | 17.010.000                             | 17.010.000           | 0           |   |  |
| 2        | 17        | 2.17.3.31.3.30.07.0000        | 07        | 2.01        | 01        | 5 | 1 | 02 | 01 | 01  | Belanja Barang<br>Pakai Habis          | 17.010.000           | 17.010.000  | 0 |  |
| 2        | 17        | 2.17.3.31.3.30.07.0000        | 07        | 2.01        | 01        | 5 | 1 | 02 | 02 | Belanja Jasa  | 3.090.000                              | 3.090.000            | 0           |   |  |
| 2        | 17        | 2.17.3.31.3.30.07.0000        | 07        | 2.01        | 01        | 5 | 1 | 02 | 02 | 01  | Belanja Jasa<br>Kantor                 | 2.250.000            | 2.250.000   | 0 |  |
| 2        | 17        | 2.17.3.31.3.30.07.0000        | 07        | 2.01        | 01        | 5 | 1 | 02 | 02 | 05  | Belanja Sewa<br>Gedung dan<br>Bangunan | 840.000              | 840.000     | 0 |  |




|   |    |                        |    |      |    |   |   |    |    |    |  |               |               |   |  |  |
|---|----|------------------------|----|------|----|---|---|----|----|----|--|---------------|---------------|---|--|--|
| 2 | 17 | 2.17.3.31.3.30.07.0000 | 07 | 2.01 | 01 | 5 | 1 | 02 | 04 |    | Belanja Perjalanan Dinas   | 9.900.000     |               | 0 |  |  |
| 2 | 17 | 2.17.3.31.3.30.07.0000 | 07 | 2.01 | 01 | 5 | 1 | 02 | 04 | 01 | Belanja Perjalanan Dinas Dalam Negeri                              | 9.900.000     | 9.900.000     | 0 |  |  |
| 2 | 17 | 2.17.3.31.3.30.07.0000 | 07 | 2.01 | 03 |   |   |    |    |    | Fasilitasi Kemudahan Perizinan Usaha Mikro                         | 40.000.000    | 40.000.000    | 0 |  |  |
| 2 | 17 | 2.17.3.31.3.30.07.0000 | 07 | 2.01 | 03 | 5 | 1 |    |    |    | BELANJA OPERASI  | 40.000.000    | 40.000.000    | 0 |  |  |
| 2 | 17 | 2.17.3.31.3.30.07.0000 | 07 | 2.01 | 03 | 5 | 1 | 02 |    |    | Belanja Barang dan Jasa  | 40.000.000    | 40.000.000    | 0 |  |  |
| 2 | 17 | 2.17.3.31.3.30.07.0000 | 07 | 2.01 | 03 | 5 | 1 | 02 | 01 |    | Belanja Barang   | 3.040.000     | 3.040.000     | 0 |  |  |
| 2 | 17 | 2.17.3.31.3.30.07.0000 | 07 | 2.01 | 03 | 5 | 1 | 02 | 01 | 01 | Belanja Barang Pakai Habis   | 3.040.000     | 3.040.000     | 0 |  |  |
| 2 | 17 | 2.17.3.31.3.30.07.0000 | 07 | 2.01 | 03 | 5 | 1 | 02 | 02 |    | Belanja Jasa   | 34.500.000    | 34.500.000    | 0 |  |  |
| 2 | 17 | 2.17.3.31.3.30.07.0000 | 07 | 2.01 | 03 | 5 | 1 | 02 | 02 | 01 | Belanja Jasa Kantor  | 3.000.000     | 3.000.000     | 0 |  |  |
| 2 | 17 | 2.17.3.31.3.30.07.0000 | 07 | 2.01 | 03 | 5 | 1 | 02 | 02 | 09 | Belanja Jasa Konsultansi Non Konstruksi                            | 31.500.000    | 31.500.000    | 0 |  |  |
| 2 | 17 | 2.17.3.31.3.30.07.0000 | 07 | 2.01 | 03 | 5 | 1 | 02 | 04 |    | Belanja Perjalanan Dinas   | 2.460.000     | 2.460.000     | 0 |  |  |
| 2 | 17 | 2.17.3.31.3.30.07.0000 | 07 | 2.01 | 03 | 5 | 1 | 02 | 04 | 01 | Belanja Perjalanan Dinas Dalam Negeri                              | 2.460.000     | 2.460.000     | 0 |  |  |
| 2 | 17 | 2.17.3.31.3.30.07.0000 | 07 | 2.01 | 04 |   |   |    |    |    | Pemberdayaan Kelembagaan Potensi dan Pengembangan Usaha Mikro      | 1.671.560.000 | 1.671.560.000 | 0 |  |  |
| 2 | 17 | 2.17.3.31.3.30.07.0000 | 07 | 2.01 | 04 | 5 | 1 |    |    |    | BELANJA OPERASI  | 1.671.560.000 | 1.671.560.000 | 0 |  |  |
| 2 | 17 | 2.17.3.31.3.30.07.0000 | 07 | 2.01 | 04 | 5 | 1 | 01 |    |    | Belanja Pegawai  | 4.760.000     | 4.760.000     | 0 |  |  |
| 2 | 17 | 2.17.3.31.3.30.07.0000 | 07 | 2.01 | 04 | 5 | 1 | 01 | 03 |    | Tambahan Penghasilan berdasarkan Pertimbangan Objektif Lainnya ASN | 4.760.000     | 4.760.000     | 0 |  |  |
| 2 | 17 | 2.17.3.31.3.30.07.0000 | 07 | 2.01 | 04 | 5 | 1 | 01 | 03 | 07 | Belanja Honorarium   | 4.760.000     | 4.760.000     | 0 |  |  |
| 2 | 17 | 2.17.3.31.3.30.07.0000 | 07 | 2.01 | 04 | 5 | 1 | 02 |    |    | Belanja Barang dan Jasa  | 753.697.000   | 753.697.000   | 0 |  |  |
| 2 | 17 | 2.17.3.31.3.30.07.0000 | 07 | 2.01 | 04 | 5 | 1 | 02 | 01 |    | Belanja Barang   | 330.256.000   | 330.256.000   | 0 |  |  |
| 2 | 17 | 2.17.3.31.3.30.07.0000 | 07 | 2.01 | 04 | 5 | 1 | 02 | 01 | 01 | Belanja Barang Pakai Habis   | 330.256.000   | 330.256.000   | 0 |  |  |




|          |           |                               |           |             |           |   |   |    |    |    |   |                      |                      |          |  |  |
|----------|-----------|-------------------------------|-----------|-------------|-----------|---|---|----|----|----|---|----------------------|----------------------|----------|--|--|
| 2        | 17        | 2.17.3.31.3.30.07.0000        | 07        | 2.01        | 04        | 5 | 1 | 02 | 02 |    | Belanja Jasa  | 192.836.000          | 19                   | 0        |  |  |
| 2        | 17        | 2.17.3.31.3.30.07.0000        | 07        | 2.01        | 04        | 5 | 1 | 02 | 02 | 01 | Belanja Jasa Kantor   | 167.296.000          | 167.296.000          | 0        |  |  |
| 2        | 17        | 2.17.3.31.3.30.07.0000        | 07        | 2.01        | 04        | 5 | 1 | 02 | 02 | 04 | Belanja Sewa Peralatan dan Mesin  | 4.540.000            | 4.540.000            | 0        |  |  |
| 2        | 17        | 2.17.3.31.3.30.07.0000        | 07        | 2.01        | 04        | 5 | 1 | 02 | 02 | 05 | Belanja Sewa Gedung dan Bangunan  | 21.000.000           | 21.000.000           | 0        |  |  |
| 2        | 17        | 2.17.3.31.3.30.07.0000        | 07        | 2.01        | 04        | 5 | 1 | 02 | 04 |    | Belanja Perjalanan Dinas  | 230.605.000          | 230.605.000          | 0        |  |  |
| 2        | 17        | 2.17.3.31.3.30.07.0000        | 07        | 2.01        | 04        | 5 | 1 | 02 | 04 | 01 | Belanja Perjalanan Dinas Dalam Negeri   | 230.605.000          | 230.605.000          | 0        |  |  |
| 2        | 17        | 2.17.3.31.3.30.07.0000        | 07        | 2.01        | 04        | 5 | 1 | 06 |    |    | Belanja Bantuan Sosial  | 913.103.000          | 913.103.000          | 0        |  |  |
| 2        | 17        | 2.17.3.31.3.30.07.0000        | 07        | 2.01        | 04        | 5 | 1 | 06 | 03 |    | Belanja Bantuan Sosial kepada Kelompok Masyarakat   | 913.103.000          | 913.103.000          | 0        |  |  |
| 2        | 17        | 2.17.3.31.3.30.07.0000        | 07        | 2.01        | 04        | 5 | 1 | 06 | 03 | 02 | Belanja Bantuan Sosial Barang yang Direncanakan kepada Kelompok Masyarakat  | 913.103.000          | 913.103.000          | 0        |  |  |
| <b>2</b> | <b>17</b> | <b>2.17.3.31.3.30.07.0000</b> | <b>08</b> | <b>0.00</b> | <b>00</b> |   |   |    |    |    | <b>PROGRAM PENGEMBANGAN UMKM</b>  | <b>1.646.555.000</b> | <b>1.646.555.000</b> | <b>0</b> |  |  |
| <b>2</b> | <b>17</b> | <b>2.17.3.31.3.30.07.0000</b> | <b>08</b> | <b>2.01</b> | <b>00</b> |   |   |    |    |    | <b>Pengembangan Usaha Mikro dengan Orientasi Peningkatan Skala Usaha Menjadi Usaha Kecil</b>                                      | <b>1.646.555.000</b> | <b>1.646.555.000</b> | <b>0</b> |  |  |
| 2        | 17        | 2.17.3.31.3.30.07.0000        | 08        | 2.01        | 01        |   |   |    |    |    | Fasilitasi Usaha Mikro Menjadi Usaha Kecil dalam Pengembangan Produksi dan Pengolahan, Pemasaran, SDM, serta Desain dan Teknologi | 1.646.555.000        | 1.646.555.000        | 0        |  |  |
| 2        | 17        | 2.17.3.31.3.30.07.0000        | 08        | 2.01        | 01        | 5 | 1 |    |    |    | BELANJA OPERASI   | 1.646.555.000        | 1.646.555.000        | 0        |  |  |
| 2        | 17        | 2.17.3.31.3.30.07.0000        | 08        | 2.01        | 01        | 5 | 1 | 01 |    |    | Belanja Pegawai   | 1.990.000            | 1.990.000            | 0        |  |  |
| 2        | 17        | 2.17.3.31.3.30.07.0000        | 08        | 2.01        | 01        | 5 | 1 | 01 | 03 |    | Tambahan Penghasilan berdasarkan  | 1.990.000            | 1.990.000            | 0        |  |  |



|   |    |                        |    |      |    |   |   |    |    |    | Pertimbangan<br>Objektif Lainnya ASN                            |             |             |   |  |
|---|----|------------------------|----|------|----|---|---|----|----|----|---|-------------|-------------|---|--|
| 2 | 17 | 2.17.3.31.3.30.07.0000 | 08 | 2.01 | 01 | 5 | 1 | 01 | 03 | 07 | Belanja Honorarium  | 1.990.000   | 1.990.000   | 0 |  |
| 2 | 17 | 2.17.3.31.3.30.07.0000 | 08 | 2.01 | 01 | 5 | 1 | 02 |    |    | Belanja Barang dan Jasa   | 776.827.000 | 776.827.000 | 0 |  |
| 2 | 17 | 2.17.3.31.3.30.07.0000 | 08 | 2.01 | 01 | 5 | 1 | 02 | 01 |    | Belanja Barang  | 282.654.000 | 282.654.000 | 0 |  |
| 2 | 17 | 2.17.3.31.3.30.07.0000 | 08 | 2.01 | 01 | 5 | 1 | 02 | 01 | 01 | Belanja Barang Pakai Habis                                      | 282.654.000 | 282.654.000 | 0 |  |
| 2 | 17 | 2.17.3.31.3.30.07.0000 | 08 | 2.01 | 01 | 5 | 1 | 02 | 02 |    | Belanja Jasa  | 330.743.000 | 330.743.000 | 0 |  |
| 2 | 17 | 2.17.3.31.3.30.07.0000 | 08 | 2.01 | 01 | 5 | 1 | 02 | 02 | 01 | Belanja Jasa Kantor   | 250.050.000 | 250.050.000 | 0 |  |
| 2 | 17 | 2.17.3.31.3.30.07.0000 | 08 | 2.01 | 01 | 5 | 1 | 02 | 02 | 04 | Belanja Sewa Peralatan dan Mesin                                | 51.833.000  | 51.833.000  | 0 |  |
| 2 | 17 | 2.17.3.31.3.30.07.0000 | 08 | 2.01 | 01 | 5 | 1 | 02 | 02 | 05 | Belanja Sewa Gedung dan Bangunan                                | 18.060.000  | 18.060.000  | 0 |  |
| 2 | 17 | 2.17.3.31.3.30.07.0000 | 08 | 2.01 | 01 | 5 | 1 | 02 | 02 | 07 | Belanja Sewa Aset Tetap Lainnya                                 | 4.800.000   | 4.800.000   | 0 |  |
| 2 | 17 | 2.17.3.31.3.30.07.0000 | 08 | 2.01 | 01 | 5 | 1 | 02 | 02 | 09 | Belanja Jasa Konsultansi Non Konstruksi                         | 6.000.000   | 6.000.000   | 0 |  |
| 2 | 17 | 2.17.3.31.3.30.07.0000 | 08 | 2.01 | 01 | 5 | 1 | 02 | 04 |    | Belanja Perjalanan Dinas  | 163.430.000 | 163.430.000 | 0 |  |
| 2 | 17 | 2.17.3.31.3.30.07.0000 | 08 | 2.01 | 01 | 5 | 1 | 02 | 04 | 01 | Belanja Perjalanan Dinas Dalam Negeri                           | 163.430.000 | 163.430.000 | 0 |  |
| 2 | 17 | 2.17.3.31.3.30.07.0000 | 08 | 2.01 | 01 | 5 | 1 | 06 |    |    | Belanja Bantuan Sosial  | 867.738.000 | 867.738.000 | 0 |  |
| 2 | 17 | 2.17.3.31.3.30.07.0000 | 08 | 2.01 | 01 | 5 | 1 | 06 | 01 |    | Belanja Bantuan Sosial kepada Individu                          | 202.551.000 | 202.551.000 | 0 |  |
| 2 | 17 | 2.17.3.31.3.30.07.0000 | 08 | 2.01 | 01 | 5 | 1 | 06 | 01 | 02 | Belanja Bantuan Sosial Barang yang Direncanakan kepada Individu | 202.551.000 | 202.551.000 | 0 |  |
| 2 | 17 | 2.17.3.31.3.30.07.0000 | 08 | 2.01 | 01 | 5 | 1 | 06 | 03 |    | Belanja Bantuan Sosial kepada Kelompok Masyarakat               | 665.187.000 | 665.187.000 | 0 |  |

|          |           |                               |           |             |           |   |   |    |    |    |  |                       |  |             |   |  |  |
|----------|-----------|-------------------------------|-----------|-------------|-----------|---|---|----|----|----|--|-----------------------|--|-------------|---|--|--|
| 2        | 17        | 2.17.3.31.3.30.07.0000        | 08        | 2.01        | 01        | 5 | 1 | 06 | 03 | 02 | Belanja Bantuan Sosial Barang yang Direncanakan kepada Kelompok Masyarakat | 665.187.000           |  | 665.187.000 | 0 |  |  |
| <b>3</b> | <b>30</b> | <b>2.17.3.31.3.30.07.0000</b> | <b>00</b> | <b>0.00</b> | <b>00</b> |   |   |    |    |    | <b>URUSAN PEMERINTAHAN BIDANG PERDAGANGAN</b>                              | <b>22.462.837.000</b> | <b>22.462.837.000</b>  | <b>0</b>    |   |  |  |
| <b>3</b> | <b>30</b> | <b>2.17.3.31.3.30.07.0000</b> | <b>03</b> | <b>0.00</b> | <b>00</b> |   |   |    |    |    | <b>PROGRAM PENINGKATAN SARANA DISTRIBUSI PERDAGANGAN</b>                   | <b>10.128.771.000</b> | <b>10.128.771.000</b>  | <b>0</b>    |   |  |  |
| <b>3</b> | <b>30</b> | <b>2.17.3.31.3.30.07.0000</b> | <b>03</b> | <b>2.01</b> | <b>00</b> |   |   |    |    |    | <b>Pembangunan dan Pengelolaan Sarana Distribusi Perdagangan</b>           | <b>9.226.341.000</b>  | <b>9.226.341.000</b>   | <b>0</b>    |   |  |  |
| 3        | 30        | 2.17.3.31.3.30.07.0000        | 03        | 2.01        | 01        |   |   |    |    |    | Penyediaan Sarana Distribusi Perdagangan                                   | 7.460.274.000         | 7.460.274.000  | 0           |   |  |  |
| 3        | 30        | 2.17.3.31.3.30.07.0000        | 03        | 2.01        | 01        | 5 | 1 |    |    |    | BELANJA OPERASI  | 154.409.000           | 154.409.000  | 0           |   |  |  |
| 3        | 30        | 2.17.3.31.3.30.07.0000        | 03        | 2.01        | 01        | 5 | 1 | 01 |    |    | Belanja Pegawai  | 6.860.000             | 6.860.000  | 0           |   |  |  |
| 3        | 30        | 2.17.3.31.3.30.07.0000        | 03        | 2.01        | 01        | 5 | 1 | 01 | 03 |    | Tambahan Penghasilan berdasarkan Pertimbangan Objektif Lainnya ASN         | 6.860.000             | 6.860.000  | 0           |   |  |  |
| 3        | 30        | 2.17.3.31.3.30.07.0000        | 03        | 2.01        | 01        | 5 | 1 | 01 | 03 | 07 | Belanja Honorarium   | 6.860.000             | 6.860.000  | 0           |   |  |  |
| 3        | 30        | 2.17.3.31.3.30.07.0000        | 03        | 2.01        | 01        | 5 | 1 | 02 |    |    | Belanja Barang dan Jasa  | 147.549.000           | 147.549.000  | 0           |   |  |  |
| 3        | 30        | 2.17.3.31.3.30.07.0000        | 03        | 2.01        | 01        | 5 | 1 | 02 | 01 |    | Belanja Barang   | 85.043.000            | 85.043.000   | 0           |   |  |  |
| 3        | 30        | 2.17.3.31.3.30.07.0000        | 03        | 2.01        | 01        | 5 | 1 | 02 | 01 | 01 | Belanja Barang Pakai Habis   | 85.043.000            | 85.043.000   | 0           |   |  |  |
| 3        | 30        | 2.17.3.31.3.30.07.0000        | 03        | 2.01        | 01        | 5 | 1 | 02 | 02 |    | Belanja Jasa   | 4.500.000             | 4.500.000  | 0           |   |  |  |
| 3        | 30        | 2.17.3.31.3.30.07.0000        | 03        | 2.01        | 01        | 5 | 1 | 02 | 02 | 01 | Belanja Jasa Kantor  | 4.500.000             | 4.500.000  | 0           |   |  |  |
| 3        | 30        | 2.17.3.31.3.30.07.0000        | 03        | 2.01        | 01        | 5 | 1 | 02 | 03 |    | Belanja Pemeliharaan   | 10.236.000            | 10.236.000   | 0           |   |  |  |
| 3        | 30        | 2.17.3.31.3.30.07.0000        | 03        | 2.01        | 01        | 5 | 1 | 02 | 03 | 03 | Belanja Pemeliharaan Gedung dan Bangunan                                   | 10.236.000            | 10.236.000   | 0           |   |  |  |
| 3        | 30        | 2.17.3.31.3.30.07.0000        | 03        | 2.01        | 01        | 5 | 1 | 02 | 04 |    | Belanja Perjalanan Dinas   | 47.770.000            | 47.770.000   | 0           |   |  |  |


|   |    |                        |    |      |    |   |   |    |    |    |  |               |  |            |   |  |  |
|---|----|------------------------|----|------|----|---|---|----|----|----|--|---------------|--|------------|---|--|--|
| 3 | 30 | 2.17.3.31.3.30.07.0000 | 03 | 2.01 | 01 | 5 | 1 | 02 | 04 | 01 | Belanja Perjalanan Dinas Dalam Negeri                | 47.770.000    |  | 47.770.000 | 0 |  |  |
| 3 | 30 | 2.17.3.31.3.30.07.0000 | 03 | 2.01 | 01 | 5 | 2 |    |    |    | BELANJA MODAL  | 7.305.865.000 | 7.305.865.000  |            | 0 |  |  |
| 3 | 30 | 2.17.3.31.3.30.07.0000 | 03 | 2.01 | 01 | 5 | 2 | 02 |    |    | Belanja Modal Peralatan dan Mesin                    | 1.497.700.000 | 1.497.700.000  |            | 0 |  |  |
| 3 | 30 | 2.17.3.31.3.30.07.0000 | 03 | 2.01 | 01 | 5 | 2 | 02 | 05 |    | Belanja Modal Alat Kantor dan Rumah Tangga           | 1.497.700.000 | 1.497.700.000  |            | 0 |  |  |
| 3 | 30 | 2.17.3.31.3.30.07.0000 | 03 | 2.01 | 01 | 5 | 2 | 02 | 05 | 02 | Belanja Modal Alat Rumah Tangga                      | 1.497.700.000 | 1.497.700.000  |            | 0 |  |  |
| 3 | 30 | 2.17.3.31.3.30.07.0000 | 03 | 2.01 | 01 | 5 | 2 | 03 |    |    | Belanja Modal Gedung dan Bangunan                    | 5.808.165.000 | 5.808.165.000  |            | 0 |  |  |
| 3 | 30 | 2.17.3.31.3.30.07.0000 | 03 | 2.01 | 01 | 5 | 2 | 03 | 01 |    | Belanja Modal Bangunan Gedung                        | 5.808.165.000 | 5.808.165.000  |            | 0 |  |  |
| 3 | 30 | 2.17.3.31.3.30.07.0000 | 03 | 2.01 | 01 | 5 | 2 | 03 | 01 | 01 | Belanja Modal Bangunan Gedung Tempat Kerja           | 5.808.165.000 | 5.808.165.000  |            | 0 |  |  |
| 3 | 30 | 2.17.3.31.3.30.07.0000 | 03 | 2.01 | 02 |   |   |    |    |    | Fasilitasi Pengelolaan Sarana Distribusi Perdagangan | 1.766.067.000 | 1.766.067.000  |            | 0 |  |  |
| 3 | 30 | 2.17.3.31.3.30.07.0000 | 03 | 2.01 | 02 | 5 | 1 |    |    |    | BELANJA OPERASI                                      | 1.766.067.000 | 1.766.067.000  |            | 0 |  |  |
| 3 | 30 | 2.17.3.31.3.30.07.0000 | 03 | 2.01 | 02 | 5 | 1 | 02 |    |    | Belanja Barang dan Jasa                              | 1.766.067.000 | 1.766.067.000  |            | 0 |  |  |
| 3 | 30 | 2.17.3.31.3.30.07.0000 | 03 | 2.01 | 02 | 5 | 1 | 02 | 01 |    | Belanja Barang                                       | 252.988.000   | 252.988.000  |            | 0 |  |  |
| 3 | 30 | 2.17.3.31.3.30.07.0000 | 03 | 2.01 | 02 | 5 | 1 | 02 | 01 | 01 | Belanja Barang Pakai Habis                           | 252.988.000   | 252.988.000  |            | 0 |  |  |
| 3 | 30 | 2.17.3.31.3.30.07.0000 | 03 | 2.01 | 02 | 5 | 1 | 02 | 02 |    | Belanja Jasa   | 1.443.099.000 | 1.443.099.000  |            | 0 |  |  |
| 3 | 30 | 2.17.3.31.3.30.07.0000 | 03 | 2.01 | 02 | 5 | 1 | 02 | 02 | 01 | Belanja Jasa Kantor                                  | 1.443.099.000 | 1.443.099.000  |            | 0 |  |  |
| 3 | 30 | 2.17.3.31.3.30.07.0000 | 03 | 2.01 | 02 | 5 | 1 | 02 | 03 |    | Belanja Pemeliharaan                                 | 56.725.000    | 56.725.000   |            | 0 |  |  |
| 3 | 30 | 2.17.3.31.3.30.07.0000 | 03 | 2.01 | 02 | 5 | 1 | 02 | 03 | 02 | Belanja Pemeliharaan Peralatan dan Mesin             | 56.725.000    | 56.725.000   |            | 0 |  |  |
| 3 | 30 | 2.17.3.31.3.30.07.0000 | 03 | 2.01 | 02 | 5 | 1 | 02 | 04 |    | Belanja Perjalanan Dinas                             | 13.255.000    | 13.255.000   |            | 0 |  |  |
| 3 | 30 | 2.17.3.31.3.30.07.0000 | 03 | 2.01 | 02 | 5 | 1 | 02 | 04 | 01 | Belanja Perjalanan Dinas Dalam Negeri                | 13.255.000    | 13.255.000   |            | 0 |  |  |



|   |    |                        |    |      |    |   |   |    |    |    |  |  |  |  |  |                    |                    |          |  |  |
|---|----|------------------------|----|------|----|---|---|----|----|----|--|--|--|--|--|--------------------|--------------------|----------|--|--|
| 3 | 30 | 2.17.3.31.3.30.07.0000 | 03 | 2.02 | 00 |   |   |    |    |    |  |  |  |  | <b>Pembinaan Terhadap<br/>Pengelola Sarana Distribusi<br/>Perdagangan Masyarakat di<br/>Wilayah Kerjanya</b> | <b>902.430.000</b> | <b>902.430.000</b> | <b>0</b> |  |  |
| 3 | 30 | 2.17.3.31.3.30.07.0000 | 03 | 2.02 | 01 |   |   |    |    |    |  |  |  |  | Pembinaan dan Pengendalian<br>Pengelola Sarana Distribusi<br>Perdagangan                                     | 578.462.000        | 578.462.000        | 0        |  |  |
| 3 | 30 | 2.17.3.31.3.30.07.0000 | 03 | 2.02 | 01 | 5 | 1 |    |    |    |  |  |  |  | BELANJA OPERASI  | 578.462.000        | 578.462.000        | 0        |  |  |
| 3 | 30 | 2.17.3.31.3.30.07.0000 | 03 | 2.02 | 01 | 5 | 1 | 02 |    |    |  |  |  |  | Belanja Barang dan Jasa  | 578.462.000        | 578.462.000        | 0        |  |  |
| 3 | 30 | 2.17.3.31.3.30.07.0000 | 03 | 2.02 | 01 | 5 | 1 | 02 | 01 |    |  |  |  |  | Belanja Barang   | 111.635.000        | 111.635.000        | 0        |  |  |
| 3 | 30 | 2.17.3.31.3.30.07.0000 | 03 | 2.02 | 01 | 5 | 1 | 02 | 01 | 01 |  |  |  |  | Belanja Barang<br>Pakai Habis  | 111.635.000        | 111.635.000        | 0        |  |  |
| 3 | 30 | 2.17.3.31.3.30.07.0000 | 03 | 2.02 | 01 | 5 | 1 | 02 | 02 |    |  |  |  |  | Belanja Jasa   | 436.277.000        | 436.277.000        | 0        |  |  |
| 3 | 30 | 2.17.3.31.3.30.07.0000 | 03 | 2.02 | 01 | 5 | 1 | 02 | 02 | 01 |  |  |  |  | Belanja Jasa<br>Kantor   | 434.545.000        | 434.545.000        | 0        |  |  |
| 3 | 30 | 2.17.3.31.3.30.07.0000 | 03 | 2.02 | 01 | 5 | 1 | 02 | 02 | 04 |  |  |  |  | Belanja Sewa<br>Peralatan dan<br>Mesin   | 1.732.000          | 1.732.000          | 0        |  |  |
| 3 | 30 | 2.17.3.31.3.30.07.0000 | 03 | 2.02 | 01 | 5 | 1 | 02 | 04 |    |  |  |  |  | Belanja Perjalanan<br>Dinas  | 30.550.000         | 30.550.000         | 0        |  |  |
| 3 | 30 | 2.17.3.31.3.30.07.0000 | 03 | 2.02 | 01 | 5 | 1 | 02 | 04 | 01 |  |  |  |  | Belanja Perjalanan<br>Dinas Dalam<br>Negeri  | 30.550.000         | 30.550.000         | 0        |  |  |
| 3 | 30 | 2.17.3.31.3.30.07.0000 | 03 | 2.02 | 02 |   |   |    |    |    |  |  |  |  | Pemberdayaan Pengelola<br>Sarana Distribusi<br>Perdagangan   | 323.968.000        | 323.968.000        | 0        |  |  |
| 3 | 30 | 2.17.3.31.3.30.07.0000 | 03 | 2.02 | 02 | 5 | 1 |    |    |    |  |  |  |  | BELANJA OPERASI  | 323.968.000        | 323.968.000        | 0        |  |  |
| 3 | 30 | 2.17.3.31.3.30.07.0000 | 03 | 2.02 | 02 | 5 | 1 | 02 |    |    |  |  |  |  | Belanja Barang dan Jasa  | 323.968.000        | 323.968.000        | 0        |  |  |
| 3 | 30 | 2.17.3.31.3.30.07.0000 | 03 | 2.02 | 02 | 5 | 1 | 02 | 01 |    |  |  |  |  | Belanja Barang   | 75.290.000         | 75.290.000         | 0        |  |  |
| 3 | 30 | 2.17.3.31.3.30.07.0000 | 03 | 2.02 | 02 | 5 | 1 | 02 | 01 | 01 |  |  |  |  | Belanja Barang<br>Pakai Habis  | 75.290.000         | 75.290.000         | 0        |  |  |
| 3 | 30 | 2.17.3.31.3.30.07.0000 | 03 | 2.02 | 02 | 5 | 1 | 02 | 02 |    |  |  |  |  | Belanja Jasa   | 190.925.000        | 190.925.000        | 0        |  |  |
| 3 | 30 | 2.17.3.31.3.30.07.0000 | 03 | 2.02 | 02 | 5 | 1 | 02 | 02 | 01 |  |  |  |  | Belanja Jasa<br>Kantor   | 174.645.000        | 174.645.000        | 0        |  |  |
| 3 | 30 | 2.17.3.31.3.30.07.0000 | 03 | 2.02 | 02 | 5 | 1 | 02 | 02 | 04 |  |  |  |  | Belanja Sewa<br>Peralatan dan<br>Mesin   | 12.860.000         | 12.860.000         | 0        |  |  |
| 3 | 30 | 2.17.3.31.3.30.07.0000 | 03 | 2.02 | 02 | 5 | 1 | 02 | 02 | 05 |  |  |  |  | Belanja Sewa<br>Gedung dan   | 3.420.000          | 3.420.000          | 0        |  |  |



|          |           |                               |           |             |           |   |   |    |    |    |   |                    |                    |          |  |  |  |  |  |  |  |  |  |
|----------|-----------|-------------------------------|-----------|-------------|-----------|---|---|----|----|----|---|--------------------|--------------------|----------|--|--|--|--|--|--|--|--|--|
|          |           |                               |           |             |           |   |   |    |    |    | Bangunan  |                    |                    |          |  |  |  |  |  |  |  |  |  |
| 3        | 30        | 2.17.3.31.3.30.07.0000        | 03        | 2.02        | 02        | 5 | 1 | 02 | 03 |    | Belanja Pemeliharaan  | 5.757.000          | 5.757.000          | 0        |  |  |  |  |  |  |  |  |  |
| 3        | 30        | 2.17.3.31.3.30.07.0000        | 03        | 2.02        | 02        | 5 | 1 | 02 | 03 | 02 | Belanja Pemeliharaan Peralatan dan Mesin  | 3.000.000          | 3.000.000          | 0        |  |  |  |  |  |  |  |  |  |
| 3        | 30        | 2.17.3.31.3.30.07.0000        | 03        | 2.02        | 02        | 5 | 1 | 02 | 03 | 03 | Belanja Pemeliharaan Gedung dan Bangunan  | 2.757.000          | 2.757.000          | 0        |  |  |  |  |  |  |  |  |  |
| 3        | 30        | 2.17.3.31.3.30.07.0000        | 03        | 2.02        | 02        | 5 | 1 | 02 | 04 |    | Belanja Perjalanan Dinas  | 51.996.000         | 51.996.000         | 0        |  |  |  |  |  |  |  |  |  |
| 3        | 30        | 2.17.3.31.3.30.07.0000        | 03        | 2.02        | 02        | 5 | 1 | 02 | 04 | 01 | Belanja Perjalanan Dinas Dalam Negeri   | 51.996.000         | 51.996.000         | 0        |  |  |  |  |  |  |  |  |  |
| <b>3</b> | <b>30</b> | <b>2.17.3.31.3.30.07.0000</b> | <b>04</b> | <b>0.00</b> | <b>00</b> |   |   |    |    |    | <b>PROGRAM STABILISASI HARGA BARANG KEBUTUHAN POKOK DAN BARANG PENTING</b>  | <b>207.178.000</b> | <b>207.178.000</b> | <b>0</b> |  |  |  |  |  |  |  |  |  |
| <b>3</b> | <b>30</b> | <b>2.17.3.31.3.30.07.0000</b> | <b>04</b> | <b>2.01</b> | <b>00</b> |   |   |    |    |    | <b>Menjamin Ketersediaan Barang Kebutuhan Pokok dan Barang Penting di Tingkat Daerah Kabupaten/ Kota</b>            | <b>107.178.000</b> | <b>107.178.000</b> | <b>0</b> |  |  |  |  |  |  |  |  |  |
| 3        | 30        | 2.17.3.31.3.30.07.0000        | 04        | 2.01        | 01        |   |   |    |    |    | Koordinasi dan Sinkronisasi Ketersediaan Barang Kebutuhan Pokok dan Barang Penting di Tingkat Agen dan Pasar Rakyat | 107.178.000        | 107.178.000        | 0        |  |  |  |  |  |  |  |  |  |
| 3        | 30        | 2.17.3.31.3.30.07.0000        | 04        | 2.01        | 01        | 5 | 1 |    |    |    | BELANJA OPERASI   | 107.178.000        | 107.178.000        | 0        |  |  |  |  |  |  |  |  |  |
| 3        | 30        | 2.17.3.31.3.30.07.0000        | 04        | 2.01        | 01        | 5 | 1 | 02 |    |    | Belanja Barang dan Jasa   | 107.178.000        | 107.178.000        | 0        |  |  |  |  |  |  |  |  |  |
| 3        | 30        | 2.17.3.31.3.30.07.0000        | 04        | 2.01        | 01        | 5 | 1 | 02 | 01 |    | Belanja Barang  | 38.292.000         | 38.292.000         | 0        |  |  |  |  |  |  |  |  |  |
| 3        | 30        | 2.17.3.31.3.30.07.0000        | 04        | 2.01        | 01        | 5 | 1 | 02 | 01 | 01 | Belanja Barang Pakai Habis  | 38.292.000         | 38.292.000         | 0        |  |  |  |  |  |  |  |  |  |
| 3        | 30        | 2.17.3.31.3.30.07.0000        | 04        | 2.01        | 01        | 5 | 1 | 02 | 02 |    | Belanja Jasa  | 41.200.000         | 41.200.000         | 0        |  |  |  |  |  |  |  |  |  |
| 3        | 30        | 2.17.3.31.3.30.07.0000        | 04        | 2.01        | 01        | 5 | 1 | 02 | 02 | 01 | Belanja Jasa Kantor   | 40.780.000         | 40.780.000         | 0        |  |  |  |  |  |  |  |  |  |
| 3        | 30        | 2.17.3.31.3.30.07.0000        | 04        | 2.01        | 01        | 5 | 1 | 02 | 02 | 05 | Belanja Sewa Gedung dan Bangunan  | 420.000            | 420.000            | 0        |  |  |  |  |  |  |  |  |  |
| 3        | 30        | 2.17.3.31.3.30.07.0000        | 04        | 2.01        | 01        | 5 | 1 | 02 | 04 |    | Belanja Perjalanan Dinas  | 27.686.000         | 27.686.000         | 0        |  |  |  |  |  |  |  |  |  |

|          |           |                               |           |             |           |   |   |    |    |    |  |                    |  |            |   |  |  |
|----------|-----------|-------------------------------|-----------|-------------|-----------|---|---|----|----|----|--|--------------------|--|------------|---|--|--|
| 3        | 30        | 2.17.3.31.3.30.07.0000        | 04        | 2.01        | 01        | 5 | 1 | 02 | 04 | 01 | Belanja Perjalanan Dinas Dalam Negeri  | 27.686.000         |  | 27.686.000 | 0 |  |  |
| <b>3</b> | <b>30</b> | <b>2.17.3.31.3.30.07.0000</b> | <b>04</b> | <b>2.02</b> | <b>00</b> |   |   |    |    |    | <b>Pengendalian Harga, dan Stok Barang Kebutuhan Pokok dan Barang Penting di Tingkat Pasar Kabupaten/Kota</b>                              | <b>100.000.000</b> | <b>100.000.000</b>   | <b>0</b>   |   |  |  |
| 3        | 30        | 2.17.3.31.3.30.07.0000        | 04        | 2.02        | 02        |   |   |    |    |    | Pemantauan Harga dan Stok Barang Kebutuhan Pokok dan Barang Penting pada Pasar Rakyat yang Terintegrasi dalam Sistem Informasi Perdagangan | 100.000.000        | 100.000.000  | 0          |   |  |  |
| 3        | 30        | 2.17.3.31.3.30.07.0000        | 04        | 2.02        | 02        | 5 | 1 |    |    |    | BELANJA OPERASI  | 100.000.000        | 100.000.000  | 0          |   |  |  |
| 3        | 30        | 2.17.3.31.3.30.07.0000        | 04        | 2.02        | 02        | 5 | 1 | 01 |    |    | Belanja Pegawai  | 465.000            | 465.000  | 0          |   |  |  |
| 3        | 30        | 2.17.3.31.3.30.07.0000        | 04        | 2.02        | 02        | 5 | 1 | 01 | 03 |    | Tambahan Penghasilan berdasarkan Pertimbangan Objektif Lainnya ASN   | 465.000            | 465.000  | 0          |   |  |  |
| 3        | 30        | 2.17.3.31.3.30.07.0000        | 04        | 2.02        | 02        | 5 | 1 | 01 | 03 | 07 | Belanja Honorarium   | 465.000            | 465.000  | 0          |   |  |  |
| 3        | 30        | 2.17.3.31.3.30.07.0000        | 04        | 2.02        | 02        | 5 | 1 | 02 |    |    | Belanja Barang dan Jasa  | 99.535.000         | 99.535.000   | 0          |   |  |  |
| 3        | 30        | 2.17.3.31.3.30.07.0000        | 04        | 2.02        | 02        | 5 | 1 | 02 | 01 |    | Belanja Barang   | 44.990.000         | 44.990.000   | 0          |   |  |  |
| 3        | 30        | 2.17.3.31.3.30.07.0000        | 04        | 2.02        | 02        | 5 | 1 | 02 | 01 | 01 | Belanja Barang Pakai Habis   | 44.990.000         | 44.990.000   | 0          |   |  |  |
| 3        | 30        | 2.17.3.31.3.30.07.0000        | 04        | 2.02        | 02        | 5 | 1 | 02 | 02 |    | Belanja Jasa   | 44.575.000         | 44.575.000   | 0          |   |  |  |
| 3        | 30        | 2.17.3.31.3.30.07.0000        | 04        | 2.02        | 02        | 5 | 1 | 02 | 02 | 01 | Belanja Jasa Kantor  | 44.575.000         | 44.575.000   | 0          |   |  |  |
| 3        | 30        | 2.17.3.31.3.30.07.0000        | 04        | 2.02        | 02        | 5 | 1 | 02 | 04 |    | Belanja Perjalanan Dinas   | 9.970.000          | 9.970.000  | 0          |   |  |  |
| 3        | 30        | 2.17.3.31.3.30.07.0000        | 04        | 2.02        | 02        | 5 | 1 | 02 | 04 | 01 | Belanja Perjalanan Dinas Dalam Negeri  | 9.970.000          | 9.970.000  | 0          |   |  |  |
| <b>3</b> | <b>30</b> | <b>2.17.3.31.3.30.07.0000</b> | <b>05</b> | <b>0.00</b> | <b>00</b> |   |   |    |    |    | <b>PROGRAM PENGEMBANGAN EKSPOR</b>   | <b>100.000.000</b> | <b>100.000.000</b>   | <b>0</b>   |   |  |  |
| <b>3</b> | <b>30</b> | <b>2.17.3.31.3.30.07.0000</b> | <b>05</b> | <b>2.01</b> | <b>00</b> |   |   |    |    |    | <b>Penyelenggaraan Promosi Dagang Melalui Pameran Dagang dan Misi Dagang bagi Produk Ekspor Unggulan yang</b>                              | <b>100.000.000</b> | <b>100.000.000</b>   | <b>0</b>   |   |  |  |







|          |           |                               |           |             |           |   |   |    |    | Terdapat pada 1 (Satu) Daerah<br>Kabupaten/Kota |  |                    |                    |          |  |  |
|----------|-----------|-------------------------------|-----------|-------------|-----------|---|---|----|----|---|--|--------------------|--------------------|----------|--|--|
| 3        | 30        | 2.17.3.31.3.30.07.0000        | 05        | 2.01        | 01        |   |   |    |    |   | Pembinaan dan Pengembangan Usaha Produk Ekspor Unggulan Kabupaten/Kota                 | 100.000.000        | 100.000.000        | 0        |  |  |
| 3        | 30        | 2.17.3.31.3.30.07.0000        | 05        | 2.01        | 01        | 5 | 1 |    |    |   | BELANJA OPERASI  | 100.000.000        | 100.000.000        | 0        |  |  |
| 3        | 30        | 2.17.3.31.3.30.07.0000        | 05        | 2.01        | 01        | 5 | 1 | 02 |    |   | Belanja Barang dan Jasa  | 100.000.000        | 100.000.000        | 0        |  |  |
| 3        | 30        | 2.17.3.31.3.30.07.0000        | 05        | 2.01        | 01        | 5 | 1 | 02 | 01 |   | Belanja Barang   | 15.116.000         | 15.116.000         | 0        |  |  |
| 3        | 30        | 2.17.3.31.3.30.07.0000        | 05        | 2.01        | 01        | 5 | 1 | 02 | 01 | 01  | Belanja Barang Pakai Habis   | 15.116.000         | 15.116.000         | 0        |  |  |
| 3        | 30        | 2.17.3.31.3.30.07.0000        | 05        | 2.01        | 01        | 5 | 1 | 02 | 02 |   | Belanja Jasa   | 58.770.000         | 58.770.000         | 0        |  |  |
| 3        | 30        | 2.17.3.31.3.30.07.0000        | 05        | 2.01        | 01        | 5 | 1 | 02 | 02 | 01  | Belanja Jasa Kantor  | 36.270.000         | 36.270.000         | 0        |  |  |
| 3        | 30        | 2.17.3.31.3.30.07.0000        | 05        | 2.01        | 01        | 5 | 1 | 02 | 02 | 12  | Belanja Kursus/Pelatihan, Sosialisasi, Bimbingan Teknis serta Pendidikan dan Pelatihan | 22.500.000         | 22.500.000         | 0        |  |  |
| 3        | 30        | 2.17.3.31.3.30.07.0000        | 05        | 2.01        | 01        | 5 | 1 | 02 | 04 |   | Belanja Perjalanan Dinas   | 26.114.000         | 26.114.000         | 0        |  |  |
| 3        | 30        | 2.17.3.31.3.30.07.0000        | 05        | 2.01        | 01        | 5 | 1 | 02 | 04 | 01  | Belanja Perjalanan Dinas Dalam Negeri  | 26.114.000         | 26.114.000         | 0        |  |  |
| <b>3</b> | <b>30</b> | <b>2.17.3.31.3.30.07.0000</b> | <b>06</b> | <b>0.00</b> | <b>00</b> |   |   |    |    |   | <b>PROGRAM STANDARDISASI DAN PERLINDUNGAN KONSUMEN</b>                                 | <b>170.000.000</b> | <b>170.000.000</b> | <b>0</b> |  |  |
| <b>3</b> | <b>30</b> | <b>2.17.3.31.3.30.07.0000</b> | <b>06</b> | <b>2.01</b> | <b>00</b> |   |   |    |    |   | <b>Pelaksanaan Metrologi Legal, Berupa Tera, Tera Ulang, dan Pengawasan</b>            | <b>170.000.000</b> | <b>170.000.000</b> | <b>0</b> |  |  |
| 3        | 30        | 2.17.3.31.3.30.07.0000        | 06        | 2.01        | 01        |   |   |    |    |   | Pelaksanaan Metrologi Legal, Berupa Tera, Tera Ulang                                   | 170.000.000        | 170.000.000        | 0        |  |  |
| 3        | 30        | 2.17.3.31.3.30.07.0000        | 06        | 2.01        | 01        | 5 | 1 |    |    |   | BELANJA OPERASI  | 170.000.000        | 170.000.000        | 0        |  |  |
| 3        | 30        | 2.17.3.31.3.30.07.0000        | 06        | 2.01        | 01        | 5 | 1 | 01 |    |   | Belanja Pegawai  | 2.420.000          | 2.420.000          | 0        |  |  |
| 3        | 30        | 2.17.3.31.3.30.07.0000        | 06        | 2.01        | 01        | 5 | 1 | 01 | 03 |   | Tambahan Penghasilan berdasarkan Pertimbangan Objektif Lainnya ASN                     | 2.420.000          | 2.420.000          | 0        |  |  |

|          |           |                               |           |             |           |   |   |    |    |    |  |                    |                    |  |  |  |  |          |  |
|----------|-----------|-------------------------------|-----------|-------------|-----------|---|---|----|----|----|--|--------------------|--------------------|--|--|--|--|----------|--|
| 3        | 30        | 2.17.3.31.3.30.07.0000        | 06        | 2.01        | 01        | 5 | 1 | 01 | 03 | 07 | Belanja Honorarium   | 2.420.000          |                    |  |  |  |  | 0        |  |
| 3        | 30        | 2.17.3.31.3.30.07.0000        | 06        | 2.01        | 01        | 5 | 1 | 02 |    |    | Belanja Barang dan Jasa  | 167.580.000        | 167.580.000        |  |  |  |  | 0        |  |
| 3        | 30        | 2.17.3.31.3.30.07.0000        | 06        | 2.01        | 01        | 5 | 1 | 02 | 01 |    | Belanja Barang   | 70.614.000         | 70.614.000         |  |  |  |  | 0        |  |
| 3        | 30        | 2.17.3.31.3.30.07.0000        | 06        | 2.01        | 01        | 5 | 1 | 02 | 01 | 01 | Belanja Barang Pakai Habis   | 70.614.000         | 70.614.000         |  |  |  |  | 0        |  |
| 3        | 30        | 2.17.3.31.3.30.07.0000        | 06        | 2.01        | 01        | 5 | 1 | 02 | 02 |    | Belanja Jasa   | 61.473.000         | 61.473.000         |  |  |  |  | 0        |  |
| 3        | 30        | 2.17.3.31.3.30.07.0000        | 06        | 2.01        | 01        | 5 | 1 | 02 | 02 | 01 | Belanja Jasa Kantor  | 53.598.000         | 53.598.000         |  |  |  |  | 0        |  |
| 3        | 30        | 2.17.3.31.3.30.07.0000        | 06        | 2.01        | 01        | 5 | 1 | 02 | 02 | 04 | Belanja Sewa Peralatan dan Mesin   | 7.875.000          | 7.875.000          |  |  |  |  | 0        |  |
| 3        | 30        | 2.17.3.31.3.30.07.0000        | 06        | 2.01        | 01        | 5 | 1 | 02 | 04 |    | Belanja Perjalanan Dinas   | 35.493.000         | 35.493.000         |  |  |  |  | 0        |  |
| 3        | 30        | 2.17.3.31.3.30.07.0000        | 06        | 2.01        | 01        | 5 | 1 | 02 | 04 | 01 | Belanja Perjalanan Dinas Dalam Negeri  | 35.493.000         | 35.493.000         |  |  |  |  | 0        |  |
| <b>3</b> | <b>30</b> | <b>2.17.3.31.3.30.07.0000</b> | <b>07</b> | <b>0.00</b> | <b>00</b> |   |   |    |    |    | <b>PROGRAM PENGGUNAAN DAN PEMASARAN PRODUK DALAM NEGERI</b>                          | <b>600.000.000</b> | <b>600.000.000</b> |  |  |  |  | <b>0</b> |  |
| <b>3</b> | <b>30</b> | <b>2.17.3.31.3.30.07.0000</b> | <b>07</b> | <b>2.01</b> | <b>00</b> |   |   |    |    |    | <b>Pelaksanaan Promosi, Pemasaran dan Peningkatan Penggunaan Produk Dalam Negeri</b> | <b>600.000.000</b> | <b>600.000.000</b> |  |  |  |  | <b>0</b> |  |
| 3        | 30        | 2.17.3.31.3.30.07.0000        | 07        | 2.01        | 02        |   |   |    |    |    | Pemasaran dan Peningkatan Penggunaan Produk Dalam Negeri di Tingkat Kabupaten/Kota   | 600.000.000        | 600.000.000        |  |  |  |  | 0        |  |
| 3        | 30        | 2.17.3.31.3.30.07.0000        | 07        | 2.01        | 02        | 5 | 1 |    |    |    | BELANJA OPERASI  | 600.000.000        | 600.000.000        |  |  |  |  | 0        |  |
| 3        | 30        | 2.17.3.31.3.30.07.0000        | 07        | 2.01        | 02        | 5 | 1 | 01 |    |    | Belanja Pegawai  | 5.665.000          | 5.665.000          |  |  |  |  | 0        |  |
| 3        | 30        | 2.17.3.31.3.30.07.0000        | 07        | 2.01        | 02        | 5 | 1 | 01 | 03 |    | Tambahan Penghasilan berdasarkan Pertimbangan Objektif Lainnya ASN                   | 5.665.000          | 5.665.000          |  |  |  |  | 0        |  |
| 3        | 30        | 2.17.3.31.3.30.07.0000        | 07        | 2.01        | 02        | 5 | 1 | 01 | 03 | 07 | Belanja Honorarium   | 5.665.000          | 5.665.000          |  |  |  |  | 0        |  |
| 3        | 30        | 2.17.3.31.3.30.07.0000        | 07        | 2.01        | 02        | 5 | 1 | 02 |    |    | Belanja Barang dan Jasa  | 594.335.000        | 594.335.000        |  |  |  |  | 0        |  |
| 3        | 30        | 2.17.3.31.3.30.07.0000        | 07        | 2.01        | 02        | 5 | 1 | 02 | 01 |    | Belanja Barang   | 86.955.000         | 86.955.000         |  |  |  |  | 0        |  |



|          |           |                               |           |             |           |   |   |    |    |    |   |                       |  |          |  |  |
|----------|-----------|-------------------------------|-----------|-------------|-----------|---|---|----|----|----|---|-----------------------|--|----------|--|--|
| 3        | 30        | 2.17.3.31.3.30.07.0000        | 07        | 2.01        | 02        | 5 | 1 | 02 | 01 | 01 | Belanja Barang<br>Pakai Habis   | 85.957.000            |  | 0        |  |  |
| 3        | 30        | 2.17.3.31.3.30.07.0000        | 07        | 2.01        | 02        | 5 | 1 | 02 | 01 | 02 | Belanja Barang<br>Tak Habis Pakai   | 998.000               | 998.000  | 0        |  |  |
| 3        | 30        | 2.17.3.31.3.30.07.0000        | 07        | 2.01        | 02        | 5 | 1 | 02 | 02 |    | Belanja Jasa  | 457.238.000           | 457.238.000  | 0        |  |  |
| 3        | 30        | 2.17.3.31.3.30.07.0000        | 07        | 2.01        | 02        | 5 | 1 | 02 | 02 | 01 | Belanja Jasa<br>Kantor  | 103.820.000           | 103.820.000  | 0        |  |  |
| 3        | 30        | 2.17.3.31.3.30.07.0000        | 07        | 2.01        | 02        | 5 | 1 | 02 | 02 | 04 | Belanja Sewa<br>Peralatan dan<br>Mesin  | 353.418.000           | 353.418.000  | 0        |  |  |
| 3        | 30        | 2.17.3.31.3.30.07.0000        | 07        | 2.01        | 02        | 5 | 1 | 02 | 04 |    | Belanja Perjalanan<br>Dinas   | 50.142.000            | 50.142.000   | 0        |  |  |
| 3        | 30        | 2.17.3.31.3.30.07.0000        | 07        | 2.01        | 02        | 5 | 1 | 02 | 04 | 01 | Belanja Perjalanan<br>Dinas Dalam<br>Negeri                                     | 50.142.000            | 50.142.000   | 0        |  |  |
| <b>3</b> | <b>30</b> | <b>2.17.3.31.3.30.07.0000</b> | <b>01</b> | <b>0.00</b> | <b>00</b> |   |   |    |    |    | <b>PROGRAM PENUNJANG<br/>URUSAN PEMERINTAHAN<br/>DAERAH KABUPATEN/KOTA</b>      | <b>11.256.888.000</b> | <b>11.256.888.000</b>  | <b>0</b> |  |  |
| <b>3</b> | <b>30</b> | <b>2.17.3.31.3.30.07.0000</b> | <b>01</b> | <b>2.01</b> | <b>00</b> |   |   |    |    |    | <b>Perencanaan, Penganggaran,<br/>dan Evaluasi Kinerja<br/>Perangkat Daerah</b> | <b>45.000.000</b>     | <b>45.000.000</b>  | <b>0</b> |  |  |
| 3        | 30        | 2.17.3.31.3.30.07.0000        | 01        | 2.01        | 01        |   |   |    |    |    | Penyusunan Dokumen<br>Perencanaan Perangkat<br>Daerah                           | 30.000.000            | 30.000.000   | 0        |  |  |
| 3        | 30        | 2.17.3.31.3.30.07.0000        | 01        | 2.01        | 01        | 5 | 1 |    |    |    | BELANJA OPERASI   | 30.000.000            | 30.000.000   | 0        |  |  |
| 3        | 30        | 2.17.3.31.3.30.07.0000        | 01        | 2.01        | 01        | 5 | 1 | 02 |    |    | Belanja Barang dan Jasa   | 30.000.000            | 30.000.000   | 0        |  |  |
| 3        | 30        | 2.17.3.31.3.30.07.0000        | 01        | 2.01        | 01        | 5 | 1 | 02 | 01 |    | Belanja Barang  | 9.105.000             | 9.105.000  | 0        |  |  |
| 3        | 30        | 2.17.3.31.3.30.07.0000        | 01        | 2.01        | 01        | 5 | 1 | 02 | 01 | 01 | Belanja Barang<br>Pakai Habis   | 9.105.000             | 9.105.000  | 0        |  |  |
| 3        | 30        | 2.17.3.31.3.30.07.0000        | 01        | 2.01        | 01        | 5 | 1 | 02 | 02 |    | Belanja Jasa  | 18.270.000            | 18.270.000   | 0        |  |  |
| 3        | 30        | 2.17.3.31.3.30.07.0000        | 01        | 2.01        | 01        | 5 | 1 | 02 | 02 | 01 | Belanja Jasa<br>Kantor  | 18.270.000            | 18.270.000   | 0        |  |  |
| 3        | 30        | 2.17.3.31.3.30.07.0000        | 01        | 2.01        | 01        | 5 | 1 | 02 | 04 |    | Belanja Perjalanan<br>Dinas   | 2.625.000             | 2.625.000  | 0        |  |  |
| 3        | 30        | 2.17.3.31.3.30.07.0000        | 01        | 2.01        | 01        | 5 | 1 | 02 | 04 | 01 | Belanja Perjalanan<br>Dinas Dalam<br>Negeri                                     | 2.625.000             | 2.625.000  | 0        |  |  |
| 3        | 30        | 2.17.3.31.3.30.07.0000        | 01        | 2.01        | 07        |   |   |    |    |    | Evaluasi Kinerja Perangkat<br>Daerah  | 15.000.000            | 15.000.000   | 0        |  |  |

|          |           |                               |           |             |           |   |   |    |    |    |  |   |                       |                       |          |  |  |
|----------|-----------|-------------------------------|-----------|-------------|-----------|---|---|----|----|----|--|---|-----------------------|-----------------------|----------|--|--|
| 3        | 30        | 2.17.3.31.3.30.07.0000        | 01        | 2.01        | 07        | 5 | 1 |    |    |    |  | BELANJA OPERASI                                   | 15.000.000            | 1                     | 0        |  |  |
| 3        | 30        | 2.17.3.31.3.30.07.0000        | 01        | 2.01        | 07        | 5 | 1 | 02 |    |    |  | Belanja Barang dan Jasa                           | 15.000.000            | 15.000.000            | 0        |  |  |
| 3        | 30        | 2.17.3.31.3.30.07.0000        | 01        | 2.01        | 07        | 5 | 1 | 02 | 01 |    |  | Belanja Barang                                    | 13.800.000            | 13.800.000            | 0        |  |  |
| 3        | 30        | 2.17.3.31.3.30.07.0000        | 01        | 2.01        | 07        | 5 | 1 | 02 | 01 | 01 |  | Belanja Barang<br>Pakai Habis                     | 13.800.000            | 13.800.000            | 0        |  |  |
| 3        | 30        | 2.17.3.31.3.30.07.0000        | 01        | 2.01        | 07        | 5 | 1 | 02 | 02 |    |  | Belanja Jasa                                      | 1.200.000             | 1.200.000             | 0        |  |  |
| 3        | 30        | 2.17.3.31.3.30.07.0000        | 01        | 2.01        | 07        | 5 | 1 | 02 | 02 | 01 |  | Belanja Jasa<br>Kantor                            | 1.200.000             | 1.200.000             | 0        |  |  |
| <b>3</b> | <b>30</b> | <b>2.17.3.31.3.30.07.0000</b> | <b>01</b> | <b>2.02</b> | <b>00</b> |   |   |    |    |    |  | <b>Administrasi Keuangan<br/>Perangkat Daerah</b> | <b>10.300.035.000</b> | <b>10.300.035.000</b> | <b>0</b> |  |  |
| 3        | 30        | 2.17.3.31.3.30.07.0000        | 01        | 2.02        | 01        |   |   |    |    |    |  | Penyediaan Gaji dan<br>Tunjangan ASN              | 10.210.035.000        | 10.210.035.000        | 0        |  |  |
| 3        | 30        | 2.17.3.31.3.30.07.0000        | 01        | 2.02        | 01        | 5 | 1 |    |    |    |  | BELANJA OPERASI                                   | 10.210.035.000        | 10.210.035.000        | 0        |  |  |
| 3        | 30        | 2.17.3.31.3.30.07.0000        | 01        | 2.02        | 01        | 5 | 1 | 01 |    |    |  | Belanja Pegawai                                   | 10.210.035.000        | 10.210.035.000        | 0        |  |  |
| 3        | 30        | 2.17.3.31.3.30.07.0000        | 01        | 2.02        | 01        | 5 | 1 | 01 | 01 |    |  | Belanja Gaji dan<br>Tunjangan ASN                 | 6.263.508.000         | 6.263.508.000         | 0        |  |  |
| 3        | 30        | 2.17.3.31.3.30.07.0000        | 01        | 2.02        | 01        | 5 | 1 | 01 | 01 | 01 |  | Belanja Gaji Pokok<br>ASN                         | 4.587.785.000         | 4.587.785.000         | 0        |  |  |
| 3        | 30        | 2.17.3.31.3.30.07.0000        | 01        | 2.02        | 01        | 5 | 1 | 01 | 01 | 02 |  | Belanja Tunjangan<br>Keluarga ASN                 | 477.027.000           | 477.027.000           | 0        |  |  |
| 3        | 30        | 2.17.3.31.3.30.07.0000        | 01        | 2.02        | 01        | 5 | 1 | 01 | 01 | 03 |  | Belanja Tunjangan<br>Jabatan ASN                  | 145.725.000           | 145.725.000           | 0        |  |  |
| 3        | 30        | 2.17.3.31.3.30.07.0000        | 01        | 2.02        | 01        | 5 | 1 | 01 | 01 | 04 |  | Belanja Tunjangan<br>Fungsional ASN               | 139.933.000           | 139.933.000           | 0        |  |  |
| 3        | 30        | 2.17.3.31.3.30.07.0000        | 01        | 2.02        | 01        | 5 | 1 | 01 | 01 | 05 |  | Belanja Tunjangan<br>Fungsional Umum<br>ASN       | 183.578.000           | 183.578.000           | 0        |  |  |
| 3        | 30        | 2.17.3.31.3.30.07.0000        | 01        | 2.02        | 01        | 5 | 1 | 01 | 01 | 06 |  | Belanja Tunjangan<br>Beras ASN                    | 311.621.000           | 311.621.000           | 0        |  |  |
| 3        | 30        | 2.17.3.31.3.30.07.0000        | 01        | 2.02        | 01        | 5 | 1 | 01 | 01 | 07 |  | Belanja Tunjangan<br>PPh/Tunjangan<br>Khusus ASN  | 12.031.000            | 12.031.000            | 0        |  |  |
| 3        | 30        | 2.17.3.31.3.30.07.0000        | 01        | 2.02        | 01        | 5 | 1 | 01 | 01 | 08 |  | Belanja<br>Pembulatan Gaji<br>ASN                 | 68.000                | 68.000                | 0        |  |  |
| 3        | 30        | 2.17.3.31.3.30.07.0000        | 01        | 2.02        | 01        | 5 | 1 | 01 | 01 | 09 |  | Belanja Iuran<br>Jaminan<br>Kesehatan ASN         | 361.660.000           | 361.660.000           | 0        |  |  |


|   |    |                        |    |      |    |   |   |    |    |    |   |               |  |               |   |  |  |
|---|----|------------------------|----|------|----|---|---|----|----|----|---|---------------|--|---------------|---|--|--|
| 3 | 30 | 2.17.3.31.3.30.07.0000 | 01 | 2.02 | 01 | 5 | 1 | 01 | 01 | 10 | Belanja luran<br>Jaminan<br>Kecelakaan Kerja<br>ASN                                       | 11.038.000    |  | 11.038.000    | 0 |  |  |
| 3 | 30 | 2.17.3.31.3.30.07.0000 | 01 | 2.02 | 01 | 5 | 1 | 01 | 01 | 11 | Belanja luran<br>Jaminan Kematian<br>ASN  | 33.042.000    |  | 33.042.000    | 0 |  |  |
| 3 | 30 | 2.17.3.31.3.30.07.0000 | 01 | 2.02 | 01 | 5 | 1 | 01 | 02 |    | Belanja Tambahan<br>Penghasilan ASN   | 3.547.519.000 |  | 3.547.519.000 | 0 |  |  |
| 3 | 30 | 2.17.3.31.3.30.07.0000 | 01 | 2.02 | 01 | 5 | 1 | 01 | 02 | 01 | Tambahan<br>Penghasilan<br>berdasarkan<br>Beban Kerja ASN                                 | 3.547.519.000 |  | 3.547.519.000 | 0 |  |  |
| 3 | 30 | 2.17.3.31.3.30.07.0000 | 01 | 2.02 | 01 | 5 | 1 | 01 | 03 |    | Tambahan<br>Penghasilan<br>berdasarkan<br>Pertimbangan<br>Objektif Lainnya ASN            | 365.701.000   |  | 365.701.000   | 0 |  |  |
| 3 | 30 | 2.17.3.31.3.30.07.0000 | 01 | 2.02 | 01 | 5 | 1 | 01 | 03 | 02 | Belanja bagi ASN<br>atas Insentif<br>Pemungutan<br>Retribusi Daerah                       | 365.701.000   |  | 365.701.000   | 0 |  |  |
| 3 | 30 | 2.17.3.31.3.30.07.0000 | 01 | 2.02 | 01 | 5 | 1 | 01 | 05 |    | Belanja Gaji dan<br>Tunjangan<br>KDH/WKDH   | 33.307.000    |  | 33.307.000    | 0 |  |  |
| 3 | 30 | 2.17.3.31.3.30.07.0000 | 01 | 2.02 | 01 | 5 | 1 | 01 | 05 | 11 | Belanja Insentif<br>bagi KDH/WKDH<br>atas Pemungutan<br>Retribusi Daerah<br>bagi KDH/WKDH | 33.307.000    |  | 33.307.000    | 0 |  |  |
| 3 | 30 | 2.17.3.31.3.30.07.0000 | 01 | 2.02 | 03 |   |   |    |    |    | Pelaksanaan Penatausahaan<br>dan Pengujian/Verifikasi<br>Keuangan SKPD                    | 90.000.000    |  | 90.000.000    | 0 |  |  |
| 3 | 30 | 2.17.3.31.3.30.07.0000 | 01 | 2.02 | 03 | 5 | 1 |    |    |    | BELANJA OPERASI   | 90.000.000    |  | 90.000.000    | 0 |  |  |
| 3 | 30 | 2.17.3.31.3.30.07.0000 | 01 | 2.02 | 03 | 5 | 1 | 01 |    |    | Belanja Pegawai   | 36.340.000    |  | 36.340.000    | 0 |  |  |
| 3 | 30 | 2.17.3.31.3.30.07.0000 | 01 | 2.02 | 03 | 5 | 1 | 01 | 03 |    | Tambahan<br>Penghasilan<br>berdasarkan<br>Pertimbangan<br>Objektif Lainnya ASN            | 36.340.000    |  | 36.340.000    | 0 |  |  |
| 3 | 30 | 2.17.3.31.3.30.07.0000 | 01 | 2.02 | 03 | 5 | 1 | 01 | 03 | 07 | Belanja<br>Honorarium   | 22.740.000    |  | 22.740.000    | 0 |  |  |

|          |           |                               |           |             |           |   |   |    |    |    |  |                    |                    |          |  |  |
|----------|-----------|-------------------------------|-----------|-------------|-----------|---|---|----|----|----|--|--------------------|--------------------|----------|--|--|
| 3        | 30        | 2.17.3.31.3.30.07.0000        | 01        | 2.02        | 03        | 5 | 1 | 01 | 03 | 08 | Belanja Jasa<br>Pengelolaan BMD  | 13.600.000         | 1                  | 0        |  |  |
| 3        | 30        | 2.17.3.31.3.30.07.0000        | 01        | 2.02        | 03        | 5 | 1 | 02 |    |    | Belanja Barang dan Jasa  | 53.660.000         | 53.660.000         | 0        |  |  |
| 3        | 30        | 2.17.3.31.3.30.07.0000        | 01        | 2.02        | 03        | 5 | 1 | 02 | 02 |    | Belanja Jasa   | 53.660.000         | 53.660.000         | 0        |  |  |
| 3        | 30        | 2.17.3.31.3.30.07.0000        | 01        | 2.02        | 03        | 5 | 1 | 02 | 02 | 01 | Belanja Jasa<br>Kantor   | 37.740.000         | 37.740.000         | 0        |  |  |
| 3        | 30        | 2.17.3.31.3.30.07.0000        | 01        | 2.02        | 03        | 5 | 1 | 02 | 02 | 02 | Belanja Iuran<br>Jaminan/Asuransi                                      | 15.920.000         | 15.920.000         | 0        |  |  |
| <b>3</b> | <b>30</b> | <b>2.17.3.31.3.30.07.0000</b> | <b>01</b> | <b>2.05</b> | <b>00</b> |   |   |    |    |    | <b>Administrasi Kepegawaian<br/>Perangkat Daerah</b>                   | <b>35.000.000</b>  | <b>35.000.000</b>  | <b>0</b> |  |  |
| 3        | 30        | 2.17.3.31.3.30.07.0000        | 01        | 2.05        | 09        |   |   |    |    |    | Pendidikan dan Pelatihan<br>Pegawai Berdasarkan Tugas<br>dan Fungsi    | 35.000.000         | 35.000.000         | 0        |  |  |
| 3        | 30        | 2.17.3.31.3.30.07.0000        | 01        | 2.05        | 09        | 5 | 1 |    |    |    | BELANJA OPERASI  | 35.000.000         | 35.000.000         | 0        |  |  |
| 3        | 30        | 2.17.3.31.3.30.07.0000        | 01        | 2.05        | 09        | 5 | 1 | 02 |    |    | Belanja Barang dan Jasa  | 35.000.000         | 35.000.000         | 0        |  |  |
| 3        | 30        | 2.17.3.31.3.30.07.0000        | 01        | 2.05        | 09        | 5 | 1 | 02 | 01 |    | Belanja Barang   | 16.560.000         | 16.560.000         | 0        |  |  |
| 3        | 30        | 2.17.3.31.3.30.07.0000        | 01        | 2.05        | 09        | 5 | 1 | 02 | 01 | 01 | Belanja Barang<br>Pakai Habis  | 16.560.000         | 16.560.000         | 0        |  |  |
| 3        | 30        | 2.17.3.31.3.30.07.0000        | 01        | 2.05        | 09        | 5 | 1 | 02 | 02 |    | Belanja Jasa   | 18.440.000         | 18.440.000         | 0        |  |  |
| 3        | 30        | 2.17.3.31.3.30.07.0000        | 01        | 2.05        | 09        | 5 | 1 | 02 | 02 | 01 | Belanja Jasa<br>Kantor   | 6.100.000          | 6.100.000          | 0        |  |  |
| 3        | 30        | 2.17.3.31.3.30.07.0000        | 01        | 2.05        | 09        | 5 | 1 | 02 | 02 | 04 | Belanja Sewa<br>Peralatan dan<br>Mesin                                 | 11.500.000         | 11.500.000         | 0        |  |  |
| 3        | 30        | 2.17.3.31.3.30.07.0000        | 01        | 2.05        | 09        | 5 | 1 | 02 | 02 | 05 | Belanja Sewa<br>Gedung dan<br>Bangunan                                 | 840.000            | 840.000            | 0        |  |  |
| <b>3</b> | <b>30</b> | <b>2.17.3.31.3.30.07.0000</b> | <b>01</b> | <b>2.06</b> | <b>00</b> |   |   |    |    |    | <b>Administrasi Umum<br/>Perangkat Daerah</b>                          | <b>179.600.000</b> | <b>179.600.000</b> | <b>0</b> |  |  |
| 3        | 30        | 2.17.3.31.3.30.07.0000        | 01        | 2.06        | 01        |   |   |    |    |    | Penyediaan Komponen<br>Instalasi Listrik/Penerangan<br>Bangunan Kantor | 12.600.000         | 12.600.000         | 0        |  |  |
| 3        | 30        | 2.17.3.31.3.30.07.0000        | 01        | 2.06        | 01        | 5 | 1 |    |    |    | BELANJA OPERASI  | 12.600.000         | 12.600.000         | 0        |  |  |
| 3        | 30        | 2.17.3.31.3.30.07.0000        | 01        | 2.06        | 01        | 5 | 1 | 02 |    |    | Belanja Barang dan Jasa  | 12.600.000         | 12.600.000         | 0        |  |  |
| 3        | 30        | 2.17.3.31.3.30.07.0000        | 01        | 2.06        | 01        | 5 | 1 | 02 | 01 |    | Belanja Barang   | 12.600.000         | 12.600.000         | 0        |  |  |
| 3        | 30        | 2.17.3.31.3.30.07.0000        | 01        | 2.06        | 01        | 5 | 1 | 02 | 01 | 01 | Belanja Barang<br>Pakai Habis  | 12.600.000         | 12.600.000         | 0        |  |  |
| 3        | 30        | 2.17.3.31.3.30.07.0000        | 01        | 2.06        | 04        |   |   |    |    |    | Penyediaan Bahan Logistik  | 20.000.000         | 20.000.000         | 0        |  |  |





|   |    |                        |    |      |    |   |   |    |    | Kantor |  |            |            |   |  |
|---|----|------------------------|----|------|----|---|---|----|----|--------|--|------------|------------|---|--|
| 3 | 30 | 2.17.3.31.3.30.07.0000 | 01 | 2.06 | 04 | 5 | 1 |    |    |        | BELANJA OPERASI  | 20.000.000 | 20.000.000 | 0 |  |
| 3 | 30 | 2.17.3.31.3.30.07.0000 | 01 | 2.06 | 04 | 5 | 1 | 02 |    |        | Belanja Barang dan Jasa                                    | 20.000.000 | 20.000.000 | 0 |  |
| 3 | 30 | 2.17.3.31.3.30.07.0000 | 01 | 2.06 | 04 | 5 | 1 | 02 | 01 |        | Belanja Barang   | 20.000.000 | 20.000.000 | 0 |  |
| 3 | 30 | 2.17.3.31.3.30.07.0000 | 01 | 2.06 | 04 | 5 | 1 | 02 | 01 | 01     | Belanja Barang<br>Pakai Habis                              | 20.000.000 | 20.000.000 | 0 |  |
| 3 | 30 | 2.17.3.31.3.30.07.0000 | 01 | 2.06 | 05 |   |   |    |    |        | Penyediaan Barang Cetak dan<br>Penggandaan                 | 80.000.000 | 80.000.000 | 0 |  |
| 3 | 30 | 2.17.3.31.3.30.07.0000 | 01 | 2.06 | 05 | 5 | 1 |    |    |        | BELANJA OPERASI  | 80.000.000 | 80.000.000 | 0 |  |
| 3 | 30 | 2.17.3.31.3.30.07.0000 | 01 | 2.06 | 05 | 5 | 1 | 02 |    |        | Belanja Barang dan Jasa                                    | 80.000.000 | 80.000.000 | 0 |  |
| 3 | 30 | 2.17.3.31.3.30.07.0000 | 01 | 2.06 | 05 | 5 | 1 | 02 | 01 |        | Belanja Barang   | 80.000.000 | 80.000.000 | 0 |  |
| 3 | 30 | 2.17.3.31.3.30.07.0000 | 01 | 2.06 | 05 | 5 | 1 | 02 | 01 | 01     | Belanja Barang<br>Pakai Habis                              | 80.000.000 | 80.000.000 | 0 |  |
| 3 | 30 | 2.17.3.31.3.30.07.0000 | 01 | 2.06 | 07 |   |   |    |    |        | Penyediaan Bahan/Material                                  | 15.000.000 | 15.000.000 | 0 |  |
| 3 | 30 | 2.17.3.31.3.30.07.0000 | 01 | 2.06 | 07 | 5 | 1 |    |    |        | BELANJA OPERASI  | 15.000.000 | 15.000.000 | 0 |  |
| 3 | 30 | 2.17.3.31.3.30.07.0000 | 01 | 2.06 | 07 | 5 | 1 | 02 |    |        | Belanja Barang dan Jasa                                    | 15.000.000 | 15.000.000 | 0 |  |
| 3 | 30 | 2.17.3.31.3.30.07.0000 | 01 | 2.06 | 07 | 5 | 1 | 02 | 01 |        | Belanja Barang   | 15.000.000 | 15.000.000 | 0 |  |
| 3 | 30 | 2.17.3.31.3.30.07.0000 | 01 | 2.06 | 07 | 5 | 1 | 02 | 01 | 01     | Belanja Barang<br>Pakai Habis                              | 15.000.000 | 15.000.000 | 0 |  |
| 3 | 30 | 2.17.3.31.3.30.07.0000 | 01 | 2.06 | 09 |   |   |    |    |        | Penyelenggaraan Rapat<br>Koordinasi dan Konsultasi<br>SKPD | 48.000.000 | 48.000.000 | 0 |  |
| 3 | 30 | 2.17.3.31.3.30.07.0000 | 01 | 2.06 | 09 | 5 | 1 |    |    |        | BELANJA OPERASI  | 48.000.000 | 48.000.000 | 0 |  |
| 3 | 30 | 2.17.3.31.3.30.07.0000 | 01 | 2.06 | 09 | 5 | 1 | 02 |    |        | Belanja Barang dan Jasa                                    | 48.000.000 | 48.000.000 | 0 |  |
| 3 | 30 | 2.17.3.31.3.30.07.0000 | 01 | 2.06 | 09 | 5 | 1 | 02 | 04 |        | Belanja Perjalanan<br>Dinas                                | 48.000.000 | 48.000.000 | 0 |  |
| 3 | 30 | 2.17.3.31.3.30.07.0000 | 01 | 2.06 | 09 | 5 | 1 | 02 | 04 | 01     | Belanja Perjalanan<br>Dinas Dalam<br>Negeri                | 48.000.000 | 48.000.000 | 0 |  |
| 3 | 30 | 2.17.3.31.3.30.07.0000 | 01 | 2.06 | 10 |   |   |    |    |        | Penatausahaan Arsip Dinamis<br>pada SKPD                   | 4.000.000  | 4.000.000  | 0 |  |
| 3 | 30 | 2.17.3.31.3.30.07.0000 | 01 | 2.06 | 10 | 5 | 1 |    |    |        | BELANJA OPERASI  | 4.000.000  | 4.000.000  | 0 |  |
| 3 | 30 | 2.17.3.31.3.30.07.0000 | 01 | 2.06 | 10 | 5 | 1 | 02 |    |        | Belanja Barang dan Jasa                                    | 4.000.000  | 4.000.000  | 0 |  |
| 3 | 30 | 2.17.3.31.3.30.07.0000 | 01 | 2.06 | 10 | 5 | 1 | 02 | 01 |        | Belanja Barang   | 3.175.000  | 3.175.000  | 0 |  |
| 3 | 30 | 2.17.3.31.3.30.07.0000 | 01 | 2.06 | 10 | 5 | 1 | 02 | 01 | 01     | Belanja Barang<br>Pakai Habis                              | 3.175.000  | 3.175.000  | 0 |  |
| 3 | 30 | 2.17.3.31.3.30.07.0000 | 01 | 2.06 | 10 | 5 | 1 | 02 | 02 |        | Belanja Jasa   | 450.000    | 450.000    | 0 |  |

|          |           |                               |           |             |           |   |   |    |    |    |   |                    |  |                   |  |  |
|----------|-----------|-------------------------------|-----------|-------------|-----------|---|---|----|----|----|---|--------------------|--|-------------------|--|--|
| 3        | 30        | 2.17.3.31.3.30.07.0000        | 01        | 2.06        | 10        | 5 | 1 | 02 | 02 | 01 | Belanja Jasa Kantor   | 450.000            |  | 0                 |  |  |
| 3        | 30        | 2.17.3.31.3.30.07.0000        | 01        | 2.06        | 10        | 5 | 1 | 02 | 04 |    | Belanja Perjalanan Dinas  | 375.000            | 375.000  | 0                 |  |  |
| 3        | 30        | 2.17.3.31.3.30.07.0000        | 01        | 2.06        | 10        | 5 | 1 | 02 | 04 | 01 | Belanja Perjalanan Dinas Dalam Negeri                                   | 375.000            | 375.000  | 0                 |  |  |
| <b>3</b> | <b>30</b> | <b>2.17.3.31.3.30.07.0000</b> | <b>01</b> | <b>2.07</b> | <b>00</b> |   |   |    |    |    | <b>Pengadaan Barang Milik Daerah Penunjang Urusan Pemerintah Daerah</b> | <b>20.000.000</b>  | <b>20.000.000</b>  | <b>0</b>          |  |  |
| 3        | 30        | 2.17.3.31.3.30.07.0000        | 01        | 2.07        | 06        |   |   |    |    |    | Pengadaan Peralatan dan Mesin Lainnya                                   | 20.000.000         | 20.000.000   | 0                 |  |  |
| 3        | 30        | 2.17.3.31.3.30.07.0000        | 01        | 2.07        | 06        | 5 | 2 |    |    |    | BELANJA MODAL   | 20.000.000         | 20.000.000   | 0                 |  |  |
| 3        | 30        | 2.17.3.31.3.30.07.0000        | 01        | 2.07        | 06        | 5 | 2 | 02 |    |    | Belanja Modal Peralatan dan Mesin                                       | 20.000.000         | 20.000.000   | 0                 |  |  |
| 3        | 30        | 2.17.3.31.3.30.07.0000        | 01        | 2.07        | 06        | 5 | 2 | 02 | 10 |    | Belanja Modal Komputer  | 20.000.000         | 20.000.000   | 0                 |  |  |
| 3        | 30        | 2.17.3.31.3.30.07.0000        | 01        | 2.07        | 06        | 5 | 2 | 02 | 10 | 01 | Belanja Modal Komputer Unit   | 19.732.200         | 19.732.200   | 0                 |  |  |
| 3        | 30        | 2.17.3.31.3.30.07.0000        | 01        | 2.07        | 06        | 5 | 2 | 02 | 10 | 02 | Belanja Modal Peralatan Komputer  | 267.800            | 267.800  | 0                 |  |  |
| <b>3</b> | <b>30</b> | <b>2.17.3.31.3.30.07.0000</b> | <b>01</b> | <b>2.08</b> | <b>00</b> |   |   |    |    |    | <b>Penyediaan Jasa Penunjang Urusan Pemerintahan Daerah</b>             | <b>437.253.000</b> | <b>494.545.000</b>   | <b>57.292.000</b> |  |  |
| 3        | 30        | 2.17.3.31.3.30.07.0000        | 01        | 2.08        | 01        |   |   |    |    |    | Penyediaan Jasa Surat Menyurat  | 3.000.000          | 3.000.000  | 0                 |  |  |
| 3        | 30        | 2.17.3.31.3.30.07.0000        | 01        | 2.08        | 01        | 5 | 1 |    |    |    | BELANJA OPERASI   | 3.000.000          | 3.000.000  | 0                 |  |  |
| 3        | 30        | 2.17.3.31.3.30.07.0000        | 01        | 2.08        | 01        | 5 | 1 | 02 |    |    | Belanja Barang dan Jasa   | 3.000.000          | 3.000.000  | 0                 |  |  |
| 3        | 30        | 2.17.3.31.3.30.07.0000        | 01        | 2.08        | 01        | 5 | 1 | 02 | 01 |    | Belanja Barang  | 2.695.000          | 2.695.000  | 0                 |  |  |
| 3        | 30        | 2.17.3.31.3.30.07.0000        | 01        | 2.08        | 01        | 5 | 1 | 02 | 01 | 01 | Belanja Barang Pakai Habis  | 2.695.000          | 2.695.000  | 0                 |  |  |
| 3        | 30        | 2.17.3.31.3.30.07.0000        | 01        | 2.08        | 01        | 5 | 1 | 02 | 02 |    | Belanja Jasa  | 305.000            | 305.000  | 0                 |  |  |
| 3        | 30        | 2.17.3.31.3.30.07.0000        | 01        | 2.08        | 01        | 5 | 1 | 02 | 02 | 01 | Belanja Jasa Kantor   | 305.000            | 305.000  | 0                 |  |  |
| 3        | 30        | 2.17.3.31.3.30.07.0000        | 01        | 2.08        | 02        |   |   |    |    |    | Penyediaan Jasa Komunikasi, Sumber Daya Air dan Listrik                 | 410.253.000        | 467.545.000  | 57.292.000        |  |  |
| 3        | 30        | 2.17.3.31.3.30.07.0000        | 01        | 2.08        | 02        | 5 | 1 |    |    |    | BELANJA OPERASI   | 410.253.000        | 467.545.000  | 57.292.000        |  |  |
| 3        | 30        | 2.17.3.31.3.30.07.0000        | 01        | 2.08        | 02        | 5 | 1 | 02 |    |    | Belanja Barang dan Jasa   | 410.253.000        | 467.545.000  | 57.292.000        |  |  |



|          |           |                               |           |             |           |   |   |    |    |    |   |                    |                    |                     |  |  |
|----------|-----------|-------------------------------|-----------|-------------|-----------|---|---|----|----|----|---|--------------------|--------------------|---------------------|--|--|
| 3        | 30        | 2.17.3.31.3.30.07.0000        | 01        | 2.08        | 02        | 5 | 1 | 02 | 02 |    | Belanja Jasa  | 410.253.000        | 46                 | 57.292.000          |  |  |
| 3        | 30        | 2.17.3.31.3.30.07.0000        | 01        | 2.08        | 02        | 5 | 1 | 02 | 02 | 01 | Belanja Jasa Kantor   | 410.253.000        | 467.545.000        | 57.292.000          |  |  |
| 3        | 30        | 2.17.3.31.3.30.07.0000        | 01        | 2.08        | 03        |   |   |    |    |    | Penyediaan Jasa Peralatan dan Perlengkapan Kantor   | 16.000.000         | 16.000.000         | 0                   |  |  |
| 3        | 30        | 2.17.3.31.3.30.07.0000        | 01        | 2.08        | 03        | 5 | 1 |    |    |    | BELANJA OPERASI   | 16.000.000         | 16.000.000         | 0                   |  |  |
| 3        | 30        | 2.17.3.31.3.30.07.0000        | 01        | 2.08        | 03        | 5 | 1 | 02 |    |    | Belanja Barang dan Jasa   | 16.000.000         | 16.000.000         | 0                   |  |  |
| 3        | 30        | 2.17.3.31.3.30.07.0000        | 01        | 2.08        | 03        | 5 | 1 | 02 | 03 |    | Belanja Pemeliharaan  | 16.000.000         | 16.000.000         | 0                   |  |  |
| 3        | 30        | 2.17.3.31.3.30.07.0000        | 01        | 2.08        | 03        | 5 | 1 | 02 | 03 | 02 | Belanja Pemeliharaan Peralatan dan Mesin  | 16.000.000         | 16.000.000         | 0                   |  |  |
| 3        | 30        | 2.17.3.31.3.30.07.0000        | 01        | 2.08        | 04        |   |   |    |    |    | Penyediaan Jasa Pelayanan Umum Kantor   | 8.000.000          | 8.000.000          | 0                   |  |  |
| 3        | 30        | 2.17.3.31.3.30.07.0000        | 01        | 2.08        | 04        | 5 | 1 |    |    |    | BELANJA OPERASI   | 8.000.000          | 8.000.000          | 0                   |  |  |
| 3        | 30        | 2.17.3.31.3.30.07.0000        | 01        | 2.08        | 04        | 5 | 1 | 02 |    |    | Belanja Barang dan Jasa   | 8.000.000          | 8.000.000          | 0                   |  |  |
| 3        | 30        | 2.17.3.31.3.30.07.0000        | 01        | 2.08        | 04        | 5 | 1 | 02 | 01 |    | Belanja Barang  | 8.000.000          | 8.000.000          | 0                   |  |  |
| 3        | 30        | 2.17.3.31.3.30.07.0000        | 01        | 2.08        | 04        | 5 | 1 | 02 | 01 | 01 | Belanja Barang Pakai Habis  | 8.000.000          | 8.000.000          | 0                   |  |  |
| <b>3</b> | <b>30</b> | <b>2.17.3.31.3.30.07.0000</b> | <b>01</b> | <b>2.09</b> | <b>00</b> |   |   |    |    |    | <b>Pemeliharaan Barang Milik Daerah Penunjang Urusan Pemerintahan Daerah</b>  | <b>240.000.000</b> | <b>182.708.000</b> | <b>(57.292.000)</b> |  |  |
| 3        | 30        | 2.17.3.31.3.30.07.0000        | 01        | 2.09        | 01        |   |   |    |    |    | Penyediaan Jasa Pemeliharaan, Biaya Pemeliharaan, dan Pajak Kendaraan Perorangan Dinas atau Kendaraan Dinas Jabatan | 200.000.000        | 142.708.000        | (57.292.000)        |  |  |
| 3        | 30        | 2.17.3.31.3.30.07.0000        | 01        | 2.09        | 01        | 5 | 1 |    |    |    | BELANJA OPERASI   | 200.000.000        | 142.708.000        | (57.292.000)        |  |  |
| 3        | 30        | 2.17.3.31.3.30.07.0000        | 01        | 2.09        | 01        | 5 | 1 | 02 |    |    | Belanja Barang dan Jasa   | 200.000.000        | 142.708.000        | (57.292.000)        |  |  |
| 3        | 30        | 2.17.3.31.3.30.07.0000        | 01        | 2.09        | 01        | 5 | 1 | 02 | 01 |    | Belanja Barang  | 61.613.000         | 51.051.000         | (10.562.000)        |  |  |
| 3        | 30        | 2.17.3.31.3.30.07.0000        | 01        | 2.09        | 01        | 5 | 1 | 02 | 01 | 01 | Belanja Barang Pakai Habis  | 61.613.000         | 51.051.000         | (10.562.000)        |  |  |
| 3        | 30        | 2.17.3.31.3.30.07.0000        | 01        | 2.09        | 01        | 5 | 1 | 02 | 02 |    | Belanja Jasa  | 13.997.000         | 13.997.000         | 0                   |  |  |
| 3        | 30        | 2.17.3.31.3.30.07.0000        | 01        | 2.09        | 01        | 5 | 1 | 02 | 02 | 01 | Belanja Jasa Kantor   | 13.997.000         | 13.997.000         | 0                   |  |  |
| 3        | 30        | 2.17.3.31.3.30.07.0000        | 01        | 2.09        | 01        | 5 | 1 | 02 | 03 |    | Belanja Pemeliharaan  | 124.390.000        | 77.660.000         | (46.730.000)        |  |  |
| 3        | 30        | 2.17.3.31.3.30.07.0000        | 01        | 2.09        | 01        | 5 | 1 | 02 | 03 | 02 | Belanja Pemeliharaan  | 124.390.000        | 77.660.000         | (46.730.000)        |  |  |



|          |           |                               |           |             |           |   |   |    |    |   |  |                      |            |   |  |  |
|----------|-----------|-------------------------------|-----------|-------------|-----------|---|---|----|----|---|--|----------------------|------------|---|--|--|
|          |           |                               |           |             |           |   |   |    |    | Peralatan dan Mesin   |  |                      |            |   |  |  |
| 3        | 30        | 2.17.3.31.3.30.07.0000        | 01        | 2.09        | 09        |   |   |    |    | Pemeliharaan/Rehabilitasi Gedung Kantor dan Bangunan Lainnya  | 40.000.000                               | 40.000.000           | 0          |   |  |  |
| 3        | 30        | 2.17.3.31.3.30.07.0000        | 01        | 2.09        | 09        | 5 | 1 |    |    | BELANJA OPERASI   | 40.000.000                               | 40.000.000           | 0          |   |  |  |
| 3        | 30        | 2.17.3.31.3.30.07.0000        | 01        | 2.09        | 09        | 5 | 1 | 02 |    | Belanja Barang dan Jasa   | 40.000.000                               | 40.000.000           | 0          |   |  |  |
| 3        | 30        | 2.17.3.31.3.30.07.0000        | 01        | 2.09        | 09        | 5 | 1 | 02 | 03 | Belanja Pemeliharaan  | 40.000.000                               | 40.000.000           | 0          |   |  |  |
| 3        | 30        | 2.17.3.31.3.30.07.0000        | 01        | 2.09        | 09        | 5 | 1 | 02 | 03 | 03  | Belanja Pemeliharaan Gedung dan Bangunan | 40.000.000           | 40.000.000 | 0 |  |  |
| <b>3</b> | <b>31</b> | <b>2.17.3.31.3.30.07.0000</b> | <b>00</b> | <b>0.00</b> | <b>00</b> |   |   |    |    | <b>URUSAN PEMERINTAHAN BIDANG PERINDUSTRIAN</b>   | <b>1.261.000.000</b>                     | <b>1.261.000.000</b> | <b>0</b>   |   |  |  |
| <b>3</b> | <b>31</b> | <b>2.17.3.31.3.30.07.0000</b> | <b>02</b> | <b>0.00</b> | <b>00</b> |   |   |    |    | <b>PROGRAM PERENCANAAN DAN PEMBANGUNAN INDUSTRI</b>   | <b>1.148.000.000</b>                     | <b>1.148.000.000</b> | <b>0</b>   |   |  |  |
| <b>3</b> | <b>31</b> | <b>2.17.3.31.3.30.07.0000</b> | <b>02</b> | <b>2.01</b> | <b>00</b> |   |   |    |    | <b>Penyusunan dan Evaluasi Rencana Pembangunan Industri Kabupaten/Kota</b>  | <b>1.148.000.000</b>                     | <b>1.148.000.000</b> | <b>0</b>   |   |  |  |
| 3        | 31        | 2.17.3.31.3.30.07.0000        | 02        | 2.01        | 02        |   |   |    |    | Koordinasi, Sinkronisasi, dan Pelaksanaan Kebijakan Percepatan Pengembangan, Penyebaran dan Perwilayahan Industri | 88.000.000                               | 88.000.000           | 0          |   |  |  |
| 3        | 31        | 2.17.3.31.3.30.07.0000        | 02        | 2.01        | 02        | 5 | 1 |    |    | BELANJA OPERASI   | 88.000.000                               | 88.000.000           | 0          |   |  |  |
| 3        | 31        | 2.17.3.31.3.30.07.0000        | 02        | 2.01        | 02        | 5 | 1 | 01 |    | Belanja Pegawai   | 1.680.000                                | 1.680.000            | 0          |   |  |  |
| 3        | 31        | 2.17.3.31.3.30.07.0000        | 02        | 2.01        | 02        | 5 | 1 | 01 | 03 | Tambahan Penghasilan berdasarkan Pertimbangan Objektif Lainnya ASN  | 1.680.000                                | 1.680.000            | 0          |   |  |  |
| 3        | 31        | 2.17.3.31.3.30.07.0000        | 02        | 2.01        | 02        | 5 | 1 | 01 | 03 | 07  | Belanja Honorarium                       | 1.680.000            | 1.680.000  | 0 |  |  |
| 3        | 31        | 2.17.3.31.3.30.07.0000        | 02        | 2.01        | 02        | 5 | 1 | 02 |    | Belanja Barang dan Jasa   | 35.851.000                               | 35.851.000           | 0          |   |  |  |
| 3        | 31        | 2.17.3.31.3.30.07.0000        | 02        | 2.01        | 02        | 5 | 1 | 02 | 01 | Belanja Barang  | 22.461.000                               | 22.461.000           | 0          |   |  |  |
| 3        | 31        | 2.17.3.31.3.30.07.0000        | 02        | 2.01        | 02        | 5 | 1 | 02 | 01 | 01  | Belanja Barang Pakai Habis               | 22.461.000           | 22.461.000 | 0 |  |  |
| 3        | 31        | 2.17.3.31.3.30.07.0000        | 02        | 2.01        | 02        | 5 | 1 | 02 | 02 | Belanja Jasa  | 6.300.000                                | 6.300.000            | 0          |   |  |  |
| 3        | 31        | 2.17.3.31.3.30.07.0000        | 02        | 2.01        | 02        | 5 | 1 | 02 | 02 | 01  | Belanja Jasa Kantor                      | 6.300.000            | 6.300.000  | 0 |  |  |

|   |    |                        |    |      |    |   |   |    |    |    |  |             |             |  |   |  |  |
|---|----|------------------------|----|------|----|---|---|----|----|----|--|-------------|-------------|--|---|--|--|
| 3 | 31 | 2.17.3.31.3.30.07.0000 | 02 | 2.01 | 02 | 5 | 1 | 02 | 04 |    | Belanja Perjalanan Dinas   | 7.090.000   |             |  | 0 |  |  |
| 3 | 31 | 2.17.3.31.3.30.07.0000 | 02 | 2.01 | 02 | 5 | 1 | 02 | 04 | 01 | Belanja Perjalanan Dinas Dalam Negeri  | 7.090.000   | 7.090.000   |  | 0 |  |  |
| 3 | 31 | 2.17.3.31.3.30.07.0000 | 02 | 2.01 | 02 | 5 | 1 | 05 |    |    | Belanja Hibah  | 50.469.000  | 50.469.000  |  | 0 |  |  |
| 3 | 31 | 2.17.3.31.3.30.07.0000 | 02 | 2.01 | 02 | 5 | 1 | 05 | 05 |    | Belanja Hibah kepada Badan, Lembaga, Organisasi Masyarakat yang Berbadan Hukum Indonesia   | 50.469.000  | 50.469.000  |  | 0 |  |  |
| 3 | 31 | 2.17.3.31.3.30.07.0000 | 02 | 2.01 | 02 | 5 | 1 | 05 | 05 | 01 | Belanja Hibah kepada Badan dan Lembaga yang Bersifat Nirlaba, Sukarela dan Sosial yang Dibentuk Berdasarkan Peraturan Perundang-Undangan | 50.469.000  | 50.469.000  |  | 0 |  |  |
| 3 | 31 | 2.17.3.31.3.30.07.0000 | 02 | 2.01 | 03 |   |   |    |    |    | Koordinasi, Sinkronisasi, dan Pelaksanaan Pembangunan Sumber Daya Industri   | 137.000.000 | 137.000.000 |  | 0 |  |  |
| 3 | 31 | 2.17.3.31.3.30.07.0000 | 02 | 2.01 | 03 | 5 | 1 |    |    |    | BELANJA OPERASI  | 137.000.000 | 137.000.000 |  | 0 |  |  |
| 3 | 31 | 2.17.3.31.3.30.07.0000 | 02 | 2.01 | 03 | 5 | 1 | 02 |    |    | Belanja Barang dan Jasa  | 137.000.000 | 137.000.000 |  | 0 |  |  |
| 3 | 31 | 2.17.3.31.3.30.07.0000 | 02 | 2.01 | 03 | 5 | 1 | 02 | 01 |    | Belanja Barang   | 55.043.000  | 55.043.000  |  | 0 |  |  |
| 3 | 31 | 2.17.3.31.3.30.07.0000 | 02 | 2.01 | 03 | 5 | 1 | 02 | 01 | 01 | Belanja Barang Pakai Habis   | 55.043.000  | 55.043.000  |  | 0 |  |  |
| 3 | 31 | 2.17.3.31.3.30.07.0000 | 02 | 2.01 | 03 | 5 | 1 | 02 | 02 |    | Belanja Jasa   | 33.930.000  | 33.930.000  |  | 0 |  |  |
| 3 | 31 | 2.17.3.31.3.30.07.0000 | 02 | 2.01 | 03 | 5 | 1 | 02 | 02 | 01 | Belanja Jasa Kantor  | 14.400.000  | 14.400.000  |  | 0 |  |  |
| 3 | 31 | 2.17.3.31.3.30.07.0000 | 02 | 2.01 | 03 | 5 | 1 | 02 | 02 | 04 | Belanja Sewa Peralatan dan Mesin   | 15.750.000  | 15.750.000  |  | 0 |  |  |
| 3 | 31 | 2.17.3.31.3.30.07.0000 | 02 | 2.01 | 03 | 5 | 1 | 02 | 02 | 05 | Belanja Sewa Gedung dan Bangunan   | 3.780.000   | 3.780.000   |  | 0 |  |  |
| 3 | 31 | 2.17.3.31.3.30.07.0000 | 02 | 2.01 | 03 | 5 | 1 | 02 | 04 |    | Belanja Perjalanan   | 48.027.000  | 48.027.000  |  | 0 |  |  |








|   |    |                        |    |      |    |   |   |    |    |    | Lembaga yang Bersifat Nirlaba, Sukarela dan Sosial yang Dibentuk Berdasarkan Peraturan Perundang-Undangan |             |             |   |  |
|---|----|------------------------|----|------|----|---|---|----|----|----|---|-------------|-------------|---|--|
| 3 | 31 | 2.17.3.31.3.30.07.0000 | 02 | 2.01 | 05 |   |   |    |    |    | Koordinasi, Sinkronisasi, dan Pelaksanaan Pemberdayaan Industri dan Peran Serta Masyarakat                | 800.000.000 | 800.000.000 | 0 |  |
| 3 | 31 | 2.17.3.31.3.30.07.0000 | 02 | 2.01 | 05 | 5 | 1 |    |    |    | BELANJA OPERASI   | 119.000.000 | 119.000.000 | 0 |  |
| 3 | 31 | 2.17.3.31.3.30.07.0000 | 02 | 2.01 | 05 | 5 | 1 | 01 |    |    | Belanja Pegawai   | 3.220.000   | 3.220.000   | 0 |  |
| 3 | 31 | 2.17.3.31.3.30.07.0000 | 02 | 2.01 | 05 | 5 | 1 | 01 | 03 |    | Tambahan Penghasilan berdasarkan Pertimbangan Objektif Lainnya ASN  | 3.220.000   | 3.220.000   | 0 |  |
| 3 | 31 | 2.17.3.31.3.30.07.0000 | 02 | 2.01 | 05 | 5 | 1 | 01 | 03 | 07 | Belanja Honorarium  | 3.220.000   | 3.220.000   | 0 |  |
| 3 | 31 | 2.17.3.31.3.30.07.0000 | 02 | 2.01 | 05 | 5 | 1 | 02 |    |    | Belanja Barang dan Jasa   | 115.780.000 | 115.780.000 | 0 |  |
| 3 | 31 | 2.17.3.31.3.30.07.0000 | 02 | 2.01 | 05 | 5 | 1 | 02 | 01 |    | Belanja Barang  | 44.879.000  | 44.879.000  | 0 |  |
| 3 | 31 | 2.17.3.31.3.30.07.0000 | 02 | 2.01 | 05 | 5 | 1 | 02 | 01 | 01 | Belanja Barang Pakai Habis  | 44.879.000  | 44.879.000  | 0 |  |
| 3 | 31 | 2.17.3.31.3.30.07.0000 | 02 | 2.01 | 05 | 5 | 1 | 02 | 02 |    | Belanja Jasa  | 38.700.000  | 38.700.000  | 0 |  |
| 3 | 31 | 2.17.3.31.3.30.07.0000 | 02 | 2.01 | 05 | 5 | 1 | 02 | 02 | 01 | Belanja Jasa Kantor   | 27.600.000  | 27.600.000  | 0 |  |
| 3 | 31 | 2.17.3.31.3.30.07.0000 | 02 | 2.01 | 05 | 5 | 1 | 02 | 02 | 05 | Belanja Sewa Gedung dan Bangunan  | 11.100.000  | 11.100.000  | 0 |  |
| 3 | 31 | 2.17.3.31.3.30.07.0000 | 02 | 2.01 | 05 | 5 | 1 | 02 | 04 |    | Belanja Perjalanan Dinas  | 32.201.000  | 32.201.000  | 0 |  |
| 3 | 31 | 2.17.3.31.3.30.07.0000 | 02 | 2.01 | 05 | 5 | 1 | 02 | 04 | 01 | Belanja Perjalanan Dinas Dalam Negeri   | 32.201.000  | 32.201.000  | 0 |  |
| 3 | 31 | 2.17.3.31.3.30.07.0000 | 02 | 2.01 | 05 | 5 | 2 |    |    |    | BELANJA MODAL   | 681.000.000 | 681.000.000 | 0 |  |
| 3 | 31 | 2.17.3.31.3.30.07.0000 | 02 | 2.01 | 05 | 5 | 2 | 03 |    |    | Belanja Modal Gedung dan Bangunan   | 681.000.000 | 681.000.000 | 0 |  |

|          |           |                               |           |             |           |   |   |    |    |    |  |                   |                   |          |  |  |
|----------|-----------|-------------------------------|-----------|-------------|-----------|---|---|----|----|----|--|-------------------|-------------------|----------|--|--|
| 3        | 31        | 2.17.3.31.3.30.07.0000        | 02        | 2.01        | 05        | 5 | 2 | 03 | 01 |    | Belanja Modal<br>Bangunan Gedung   | 681.000.000       | 681.000.000       | 0        |  |  |
| 3        | 31        | 2.17.3.31.3.30.07.0000        | 02        | 2.01        | 05        | 5 | 2 | 03 | 01 | 01 | Belanja Modal<br>Bangunan<br>Gedung Tempat<br>Kerja  | 681.000.000       | 681.000.000       | 0        |  |  |
| <b>3</b> | <b>31</b> | <b>2.17.3.31.3.30.07.0000</b> | <b>03</b> | <b>0.00</b> | <b>00</b> |   |   |    |    |    | <b>PROGRAM PENGENDALIAN IZIN<br/>USAHA INDUSTRI</b>  | <b>73.000.000</b> | <b>73.000.000</b> | <b>0</b> |  |  |
| <b>3</b> | <b>31</b> | <b>2.17.3.31.3.30.07.0000</b> | <b>03</b> | <b>2.01</b> | <b>00</b> |   |   |    |    |    | <b>Penerbitan Izin Usaha Industri<br/>(IUI), Izin Perluasan Usaha<br/>Industri (IPUI), Izin Usaha<br/>Kawasan Industri (IUKI) dan<br/>Izin Perluasan Kawasan<br/>Industri (IPKI) Kewenangan<br/>Kabupaten/Kota</b> | <b>73.000.000</b> | <b>73.000.000</b> | <b>0</b> |  |  |
| 3        | 31        | 2.17.3.31.3.30.07.0000        | 03        | 2.01        | 02        |   |   |    |    |    | Koordinasi dan Sinkronisasi<br>Pengawasan Perizinan di<br>Bidang Industri dalam<br>Lingkup IUI, IPUI, IUKI dan<br>IPKI Kewenangan Kabupaten/<br>Kota   | 73.000.000        | 73.000.000        | 0        |  |  |
| 3        | 31        | 2.17.3.31.3.30.07.0000        | 03        | 2.01        | 02        | 5 | 1 |    |    |    | BELANJA OPERASI  | 73.000.000        | 73.000.000        | 0        |  |  |
| 3        | 31        | 2.17.3.31.3.30.07.0000        | 03        | 2.01        | 02        | 5 | 1 | 02 |    |    | Belanja Barang dan Jasa  | 73.000.000        | 73.000.000        | 0        |  |  |
| 3        | 31        | 2.17.3.31.3.30.07.0000        | 03        | 2.01        | 02        | 5 | 1 | 02 | 01 |    | Belanja Barang   | 14.920.000        | 14.920.000        | 0        |  |  |
| 3        | 31        | 2.17.3.31.3.30.07.0000        | 03        | 2.01        | 02        | 5 | 1 | 02 | 01 | 01 | Belanja Barang<br>Pakai Habis  | 14.920.000        | 14.920.000        | 0        |  |  |
| 3        | 31        | 2.17.3.31.3.30.07.0000        | 03        | 2.01        | 02        | 5 | 1 | 02 | 02 |    | Belanja Jasa   | 54.130.000        | 54.130.000        | 0        |  |  |
| 3        | 31        | 2.17.3.31.3.30.07.0000        | 03        | 2.01        | 02        | 5 | 1 | 02 | 02 | 01 | Belanja Jasa<br>Kantor   | 49.130.000        | 49.130.000        | 0        |  |  |
| 3        | 31        | 2.17.3.31.3.30.07.0000        | 03        | 2.01        | 02        | 5 | 1 | 02 | 02 | 09 | Belanja Jasa<br>Konsultansi Non<br>Konstruksi  | 5.000.000         | 5.000.000         | 0        |  |  |
| 3        | 31        | 2.17.3.31.3.30.07.0000        | 03        | 2.01        | 02        | 5 | 1 | 02 | 04 |    | Belanja Perjalanan<br>Dinas  | 3.950.000         | 3.950.000         | 0        |  |  |
| 3        | 31        | 2.17.3.31.3.30.07.0000        | 03        | 2.01        | 02        | 5 | 1 | 02 | 04 | 01 | Belanja Perjalanan<br>Dinas Dalam<br>Negeri  | 3.950.000         | 3.950.000         | 0        |  |  |
| <b>3</b> | <b>31</b> | <b>2.17.3.31.3.30.07.0000</b> | <b>04</b> | <b>0.00</b> | <b>00</b> |   |   |    |    |    | <b>PROGRAM PENGELOLAAN<br/>SISTEM INFORMASI INDUSTRI<br/>NASIONAL</b>  | <b>40.000.000</b> | <b>40.000.000</b> | <b>0</b> |  |  |



|                                      |           |                               |           |             |           |          |   |    |    |    |  |  |  |  |  |                   |   |                         |  |                   |          |  |  |
|--------------------------------------|-----------|-------------------------------|-----------|-------------|-----------|----------|---|----|----|----|--|--|--|--|--|-------------------|---|-------------------------|--|-------------------|----------|--|--|
| 3                                    | 31        | 2.17.3.31.3.30.07.0000        | 04        | 2.01        | 00        |          |   |    |    |    |  |  |  |  |  |                   | <b>Penyediaan Informasi Industri untuk Informasi Industri untuk IUI, IPU, IUKI dan IPKI Kewenangan Kabupaten/Kota</b>   | <b>40.000.000</b>       |  | <b>40.000.000</b> | <b>0</b> |  |  |
| 3                                    | 31        | 2.17.3.31.3.30.07.0000        | 04        | 2.01        | 01        |          |   |    |    |    |  |  |  |  |  |                   | Fasilitasi Pengumpulan, Pengolahan dan Analisis Data Industri, Data Kawasan Industri serta Data Lain Lingkup Kabupaten/Kota Melalui Sistem Informasi Industri Nasional (SIINas) | 40.000.000              | 40.000.000   | 0                 |          |  |  |
| 3                                    | 31        | 2.17.3.31.3.30.07.0000        | 04        | 2.01        | 01        | 5        | 1 |    |    |    |  |  |  |  |  |                   | BELANJA OPERASI   | 40.000.000              | 40.000.000   | 0                 |          |  |  |
| 3                                    | 31        | 2.17.3.31.3.30.07.0000        | 04        | 2.01        | 01        | 5        | 1 | 02 |    |    |  |  |  |  |  |                   | Belanja Barang dan Jasa   | 40.000.000              | 40.000.000   | 0                 |          |  |  |
| 3                                    | 31        | 2.17.3.31.3.30.07.0000        | 04        | 2.01        | 01        | 5        | 1 | 02 | 01 |    |  |  |  |  |  |                   | Belanja Barang  | 11.330.000              | 11.330.000   | 0                 |          |  |  |
| 3                                    | 31        | 2.17.3.31.3.30.07.0000        | 04        | 2.01        | 01        | 5        | 1 | 02 | 01 | 01 |  |  |  |  |  |                   | Belanja Barang Pakai Habis  | 11.330.000              | 11.330.000   | 0                 |          |  |  |
| 3                                    | 31        | 2.17.3.31.3.30.07.0000        | 04        | 2.01        | 01        | 5        | 1 | 02 | 02 |    |  |  |  |  |  |                   | Belanja Jasa  | 17.820.000              | 17.820.000   | 0                 |          |  |  |
| 3                                    | 31        | 2.17.3.31.3.30.07.0000        | 04        | 2.01        | 01        | 5        | 1 | 02 | 02 | 01 |  |  |  |  |  |                   | Belanja Jasa Kantor   | 17.820.000              | 17.820.000   | 0                 |          |  |  |
| 3                                    | 31        | 2.17.3.31.3.30.07.0000        | 04        | 2.01        | 01        | 5        | 1 | 02 | 04 |    |  |  |  |  |  |                   | Belanja Perjalanan Dinas  | 10.850.000              | 10.850.000   | 0                 |          |  |  |
| 3                                    | 31        | 2.17.3.31.3.30.07.0000        | 04        | 2.01        | 01        | 5        | 1 | 02 | 04 | 01 |  |  |  |  |  |                   | Belanja Perjalanan Dinas Dalam Negeri   | 10.850.000              | 10.850.000   | 0                 |          |  |  |
| <b>Jumlah Belanja</b>                |           |                               |           |             |           |          |   |    |    |    |  |  |  |  |  |                   |   | <b>27.833.000.000</b>   | <b>27.833.000.000</b>  | <b>0</b>          |          |  |  |
| <b>Total Surplus/(Defisit)</b>       |           |                               |           |             |           |          |   |    |    |    |  |  |  |  |  |                   |   | <b>(15.833.000.000)</b> | <b>(15.833.000.000)</b>  | <b>0</b>          |          |  |  |
| <b>0</b>                             | <b>00</b> | <b>2.17.3.31.3.30.07.0000</b> | <b>00</b> | <b>0.00</b> | <b>00</b> | <b>6</b> |   |    |    |    |  |  |  |  |  | <b>PEMBIAYAAN</b> |   |                         |  |                   |          |  |  |
| <b>Jumlah Penerimaan Pembiayaan</b>  |           |                               |           |             |           |          |   |    |    |    |  |  |  |  |  |                   |   | <b>0</b>                | <b>0</b>   | <b>0</b>          |          |  |  |
| <b>Jumlah Penerimaan Pengeluaran</b> |           |                               |           |             |           |          |   |    |    |    |  |  |  |  |  |                   |   | <b>0</b>                | <b>0</b>   | <b>0</b>          |          |  |  |

BUPATI KEBUMEN,

ttd

ARIF SUGIYANTO



**DAFTAR NAMA PENERIMA, ALAMAT PENERIMA , DAN BESARAN BANTUAN KEUANGAN BERSIFAT UMUM DAN BERSIFAT KHUSUS**

| NO | NAMA  | ALAMAT                         | BENTUK | SEBELUM PERUBAHAN |        |               | JUMLAH     | NAMA PENERIMA   | ALAMAT                         | BENTUK | SETELAH PERUBAHAN |        |               | JUMLAH     | BERTAMBAH/B<br>ERKURANG |
|----|---|--------------------------------|--------|-------------------|--------|---------------|------------|---|--------------------------------|--------|-------------------|--------|---------------|------------|-------------------------|
|    |   |                                |        | VOL               | SATUAN | H.SATUAN      |            |   |                                |        | VOL               | SATUAN | H.SATUAN      |            |                         |
|    | 5.4.02.05.01.0001 Belanja Bantuan Keuangan Umum Daerah Provinsi atau Kabupaten/Kota kepada Desa |                                |        |                   |        |               |            | 5.4.02.05.01.0001 Belanja Bantuan Keuangan Umum Daerah Provinsi atau Kabupaten/Kota kepada Desa |                                |        |                   |        |               |            |                         |
|    | Sumber Dana : Dana Transfer Umum-Dana Alokasi Umum  |                                |        |                   |        |               |            | Sumber Dana : Dana Transfer Umum-Dana Alokasi Umum  |                                |        |                   |        |               |            |                         |
| 1  | [#] Belanja Bantuan Keuangan kepada Pemerintah Desa untuk kegiatan Pemilihan Kepala Desa        |                                |        |                   |        | 1.209.000.000 |            | [#] Belanja Bantuan Keuangan kepada Pemerintah Desa untuk kegiatan Pemilihan Kepala Desa        |                                |        |                   |        | 1.209.000.000 | -          |                         |
|    | Adikarso  | Kelurahan/ Desa Adikarso       | Uang   | 1                 | Desa   | 24.000.000    | 24.000.000 | Adikarso  | Kelurahan/ Desa Adikarso       | Uang   | 1                 | Desa   | 24.000.000    | 24.000.000 | -                       |
|    | Adiluhur  | Kelurahan/ Desa Adiluhur       | Uang   | 1                 | Desa   | 24.000.000    | 24.000.000 | Adiluhur  | Kelurahan/ Desa Adiluhur       | Uang   | 1                 | Desa   | 24.000.000    | 24.000.000 | -                       |
|    | Argopeni  | Kelurahan/ Desa Argopeni       | Uang   | 1                 | Desa   | 24.000.000    | 24.000.000 | Argopeni  | Kelurahan/ Desa Argopeni       | Uang   | 1                 | Desa   | 24.000.000    | 24.000.000 | -                       |
|    | Arjowinangun  | Kelurahan/ Desa Arjowinangun   | Uang   | 1                 | Desa   | 21.000.000    | 21.000.000 | Arjowinangun  | Kelurahan/ Desa Arjowinangun   | Uang   | 1                 | Desa   | 21.000.000    | 21.000.000 | -                       |
|    | Ayah  | Kelurahan/ Desa Ayah           | Uang   | 1                 | Desa   | 24.000.000    | 24.000.000 | Ayah  | Kelurahan/ Desa Ayah           | Uang   | 1                 | Desa   | 24.000.000    | 24.000.000 | -                       |
|    | Ayamputih   | Kelurahan/ Desa Ayamputih      | Uang   | 1                 | Desa   | 27.000.000    | 27.000.000 | Ayamputih   | Kelurahan/ Desa Ayamputih      | Uang   | 1                 | Desa   | 27.000.000    | 27.000.000 | -                       |
|    | Banjarsari  | Kelurahan/ Desa Banjarsari     | Uang   | 1                 | Desa   | 21.000.000    | 21.000.000 | Banjarsari  | Kelurahan/ Desa Banjarsari     | Uang   | 1                 | Desa   | 21.000.000    | 21.000.000 | -                       |
|    | Banjarwinangun  | Kelurahan/ Desa Banjarwinangun | Uang   | 1                 | Desa   | 24.000.000    | 24.000.000 | Banjarwinangun  | Kelurahan/ Desa Banjarwinangun | Uang   | 1                 | Desa   | 24.000.000    | 24.000.000 | -                       |
|    | Banjurpasar   | Kelurahan/ Desa Banjarpasar    | Uang   | 1                 | Desa   | 24.000.000    | 24.000.000 | Banjurpasar   | Kelurahan/ Desa Banjarpasar    | Uang   | 1                 | Desa   | 24.000.000    | 24.000.000 | -                       |
|    | Bejiryung   | Kelurahan/ Desa Bejiryung      | Uang   | 1                 | Desa   | 24.000.000    | 24.000.000 | Bejiryung   | Kelurahan/ Desa Bejiryung      | Uang   | 1                 | Desa   | 24.000.000    | 24.000.000 | -                       |
|    | Binangun  | Kelurahan/ Desa Binangun       | Uang   | 1                 | Desa   | 24.000.000    | 24.000.000 | Binangun  | Kelurahan/ Desa Binangun       | Uang   | 1                 | Desa   | 24.000.000    | 24.000.000 | -                       |
|    | Bonjok  | Kelurahan/ Desa Bonjok         | Uang   | 1                 | Desa   | 21.000.000    | 21.000.000 | Bonjok  | Kelurahan/ Desa Bonjok         | Uang   | 1                 | Desa   | 21.000.000    | 21.000.000 | -                       |
|    | Bonorowo  | Kelurahan/ Desa Bonorowo       | Uang   | 1                 | Desa   | 24.000.000    | 24.000.000 | Bonorowo  | Kelurahan/ Desa Bonorowo       | Uang   | 1                 | Desa   | 24.000.000    | 24.000.000 | -                       |
|    | Donorejo  | Kelurahan/ Desa Donorejo       | Uang   | 1                 | Desa   | 27.000.000    | 27.000.000 | Donorejo  | Kelurahan/ Desa Donorejo       | Uang   | 1                 | Desa   | 27.000.000    | 27.000.000 | -                       |
|    | Donosari  | Kelurahan/ Desa Donosari       | Uang   | 1                 | Desa   | 24.000.000    | 24.000.000 | Donosari  | Kelurahan/ Desa Donosari       | Uang   | 1                 | Desa   | 24.000.000    | 24.000.000 | -                       |
|    | Gadungrejo  | Kelurahan/ Desa Gadungrejo     | Uang   | 1                 | Desa   | 24.000.000    | 24.000.000 | Gadungrejo  | Kelurahan/ Desa Gadungrejo     | Uang   | 1                 | Desa   | 24.000.000    | 24.000.000 | -                       |
|    | Grujugan  | Kelurahan/ Desa Grujugan       | Uang   | 1                 | Desa   | 24.000.000    | 24.000.000 | Grujugan  | Kelurahan/ Desa Grujugan       | Uang   | 1                 | Desa   | 24.000.000    | 24.000.000 | -                       |
|    | Jatimulyo   | Kelurahan/ Desa Jatimulyo      | Uang   | 1                 | Desa   | 27.000.000    | 27.000.000 | Jatimulyo   | Kelurahan/ Desa Jatimulyo      | Uang   | 1                 | Desa   | 27.000.000    | 27.000.000 | -                       |
|    | Jatiroto  | Kelurahan/ Desa Jatiroto       | Uang   | 1                 | Desa   | 24.000.000    | 24.000.000 | Jatiroto  | Kelurahan/ Desa Jatiroto       | Uang   | 1                 | Desa   | 24.000.000    | 24.000.000 | -                       |
|    | Jatisari  | Kelurahan/ Desa Jatisari       | Uang   | 1                 | Desa   | 27.000.000    | 27.000.000 | Jatisari  | Kelurahan/ Desa Jatisari       | Uang   | 1                 | Desa   | 27.000.000    | 27.000.000 | -                       |
|    | Jemur   | Kelurahan/ Desa Jemur          | Uang   | 1                 | Desa   | 24.000.000    | 24.000.000 | Jemur   | Kelurahan/ Desa Jemur          | Uang   | 1                 | Desa   | 24.000.000    | 24.000.000 | -                       |
|    | Kaligending   | Kelurahan/ Desa Kaligending    | Uang   | 1                 | Desa   | 27.000.000    | 27.000.000 | Kaligending   | Kelurahan/ Desa Kaligending    | Uang   | 1                 | Desa   | 27.000.000    | 27.000.000 | -                       |
|    | Kalijaya  | Kelurahan/ Desa Kalijaya       | Uang   | 1                 | Desa   | 24.000.000    | 24.000.000 | Kalijaya  | Kelurahan/ Desa Kalijaya       | Uang   | 1                 | Desa   | 24.000.000    | 24.000.000 | -                       |
|    | Kalijirek   | Kelurahan/ Desa Kalijirek      | Uang   | 1                 | Desa   | 24.000.000    | 24.000.000 | Kalijirek   | Kelurahan/ Desa Kalijirek      | Uang   | 1                 | Desa   | 24.000.000    | 24.000.000 | -                       |
|    | Karangpoh   | Kelurahan/ Desa Karangpoh      | Uang   | 1                 | Desa   | 24.000.000    | 24.000.000 | Karangpoh   | Kelurahan/ Desa Karangpoh      | Uang   | 1                 | Desa   | 24.000.000    | 24.000.000 | -                       |
|    | Kedungwinangun  | Kelurahan/ Desa Kedungwinangun | Uang   | 1                 | Desa   | 27.000.000    | 27.000.000 | Kedungwinangun  | Kelurahan/ Desa Kedungwinangun | Uang   | 1                 | Desa   | 27.000.000    | 27.000.000 | -                       |
|    | Kembaran  | Kelurahan/ Desa Kembaran       | Uang   | 1                 | Desa   | 24.000.000    | 24.000.000 | Kembaran  | Kelurahan/ Desa Kembaran       | Uang   | 1                 | Desa   | 24.000.000    | 24.000.000 | -                       |
|    | Kewayuhan   | Kelurahan/ Desa Kewayuhan      | Uang   | 1                 | Desa   | 27.000.000    | 27.000.000 | Kewayuhan   | Kelurahan/ Desa Kewayuhan      | Uang   | 1                 | Desa   | 27.000.000    | 27.000.000 | -                       |
|    | Kretek  | Kelurahan/ Desa Kretek         | Uang   | 1                 | Desa   | 24.000.000    | 24.000.000 | Kretek  | Kelurahan/ Desa Kretek         | Uang   | 1                 | Desa   | 24.000.000    | 24.000.000 | -                       |





| NO | NAMA  | ALAMAT                       | BENTUK | SEBELUM PERUBAHAN |        |             | JUMLAH        | NAMA PENERIMA   | ALAMAT                       | BENTUK | SETELAH PERUBAHAN |        |             | JUMLAH        | BERTAMBAH/B<br>ERKURANG |
|----|---|------------------------------|--------|-------------------|--------|-------------|---------------|---|------------------------------|--------|-------------------|--------|-------------|---------------|-------------------------|
|    |   |                              |        | VOL               | SATUAN | H.SATUAN    |               |   |                              |        | VOL               | SATUAN | H.SATUAN    |               |                         |
|    | Kutowinangun  | Kelurahan/ Desa Kutowinangun | Uang   | 1                 | Desa   | 27.000.000  | 27.000.000    | Kutowinangun  | Kelurahan/ Desa Kutowinangun | Uang   | 1                 | Desa   | 27.000.000  | 27.000.000    | -                       |
|    | Kuwaru  | Kelurahan/ Desa Kuwaru       | Uang   | 1                 | Desa   | 24.000.000  | 24.000.000    | Kuwaru  | Kelurahan/ Desa Kuwaru       | Uang   | 1                 | Desa   | 24.000.000  | 24.000.000    | -                       |
|    | Mangli  | Kelurahan/ Desa Mangli       | Uang   | 1                 | Desa   | 24.000.000  | 24.000.000    | Mangli  | Kelurahan/ Desa Mangli       | Uang   | 1                 | Desa   | 24.000.000  | 24.000.000    | -                       |
|    | Mulyosri  | Kelurahan/ Desa Mulyosri     | Uang   | 1                 | Desa   | 24.000.000  | 24.000.000    | Mulyosri  | Kelurahan/ Desa Mulyosri     | Uang   | 1                 | Desa   | 24.000.000  | 24.000.000    | -                       |
|    | Nogoraji  | Kelurahan/ Desa Nogoraji     | Uang   | 1                 | Desa   | 27.000.000  | 27.000.000    | Nogoraji  | Kelurahan/ Desa Nogoraji     | Uang   | 1                 | Desa   | 27.000.000  | 27.000.000    | -                       |
|    | Plumbon   | Kelurahan/ Desa Plumbon      | Uang   | 1                 | Desa   | 27.000.000  | 27.000.000    | Plumbon   | Kelurahan/ Desa Plumbon      | Uang   | 1                 | Desa   | 27.000.000  | 27.000.000    | -                       |
|    | Purwodeso   | Kelurahan/ Desa Purwodeso    | Uang   | 1                 | Desa   | 24.000.000  | 24.000.000    | Purwodeso   | Kelurahan/ Desa Purwodeso    | Uang   | 1                 | Desa   | 24.000.000  | 24.000.000    | -                       |
|    | Redisari  | Kelurahan/ Desa Redisari     | Uang   | 1                 | Desa   | 27.000.000  | 27.000.000    | Redisari  | Kelurahan/ Desa Redisari     | Uang   | 1                 | Desa   | 27.000.000  | 27.000.000    | -                       |
|    | Rogodono  | Kelurahan/ Desa Rogodono     | Uang   | 1                 | Desa   | 24.000.000  | 24.000.000    | Rogodono  | Kelurahan/ Desa Rogodono     | Uang   | 1                 | Desa   | 24.000.000  | 24.000.000    | -                       |
|    | Semanding   | Kelurahan/ Desa Semanding    | Uang   | 1                 | Desa   | 27.000.000  | 27.000.000    | Semanding   | Kelurahan/ Desa Semanding    | Uang   | 1                 | Desa   | 27.000.000  | 27.000.000    | -                       |
|    | Sidogede  | Kelurahan/ Desa Sidogede     | Uang   | 1                 | Desa   | 24.000.000  | 24.000.000    | Sidogede  | Kelurahan/ Desa Sidogede     | Uang   | 1                 | Desa   | 24.000.000  | 24.000.000    | -                       |
|    | Sitiadi   | Kelurahan/ Desa Sitiadi      | Uang   | 1                 | Desa   | 27.000.000  | 27.000.000    | Sitiadi   | Kelurahan/ Desa Sitiadi      | Uang   | 1                 | Desa   | 27.000.000  | 27.000.000    | -                       |
|    | Sukomulyo   | Kelurahan/ Desa Sukomulyo    | Uang   | 1                 | Desa   | 27.000.000  | 27.000.000    | Sukomulyo   | Kelurahan/ Desa Sukomulyo    | Uang   | 1                 | Desa   | 27.000.000  | 27.000.000    | -                       |
|    | Sumberadi   | Kelurahan/ Desa Sumberadi    | Uang   | 1                 | Desa   | 24.000.000  | 24.000.000    | Sumberadi   | Kelurahan/ Desa Sumberadi    | Uang   | 1                 | Desa   | 24.000.000  | 24.000.000    | -                       |
|    | Tanahsari   | Kelurahan/ Desa Tanahsari    | Uang   | 1                 | Desa   | 24.000.000  | 24.000.000    | Tanahsari   | Kelurahan/ Desa Tanahsari    | Uang   | 1                 | Desa   | 24.000.000  | 24.000.000    | -                       |
|    | Tanjungmeru   | Kelurahan/ Desa Tanjungmeru  | Uang   | 1                 | Desa   | 24.000.000  | 24.000.000    | Tanjungmeru   | Kelurahan/ Desa Tanjungmeru  | Uang   | 1                 | Desa   | 24.000.000  | 24.000.000    | -                       |
|    | Tersobo   | Kelurahan/ Desa Tersobo      | Uang   | 1                 | Desa   | 24.000.000  | 24.000.000    | Tersobo   | Kelurahan/ Desa Tersobo      | Uang   | 1                 | Desa   | 24.000.000  | 24.000.000    | -                       |
|    | Tlogodepok  | Kelurahan/ Desa Tlogodepok   | Uang   | 1                 | Desa   | 24.000.000  | 24.000.000    | Tlogodepok  | Kelurahan/ Desa Tlogodepok   | Uang   | 1                 | Desa   | 24.000.000  | 24.000.000    | -                       |
|    | Tlogowulung   | Kelurahan/ Desa Tlogowulung  | Uang   | 1                 | Desa   | 24.000.000  | 24.000.000    | Tlogowulung   | Kelurahan/ Desa Tlogowulung  | Uang   | 1                 | Desa   | 24.000.000  | 24.000.000    | -                       |
|    | Totogan   | Kelurahan/ Desa Totogan      | Uang   | 1                 | Desa   | 24.000.000  | 24.000.000    | Totogan   | Kelurahan/ Desa Totogan      | Uang   | 1                 | Desa   | 24.000.000  | 24.000.000    | -                       |
| 2  | [#] Belanja Bantuan Keuangan Umum Daerah atau Provinsi / Kabupaten Kota kepada Pemerintah Desa di Wilayah Kecamatan Adimulwo<br>[-] ADD |                              | Uang   |                   |        |             | 8.471.775.000 | [#] Belanja Bantuan Keuangan Umum Daerah atau Provinsi / Kabupaten Kota kepada Pemerintah Desa di Wilayah Kecamatan Adimulwo<br>[-] ADD |                              | Uang   |                   |        |             | 8.571.115.000 | 99.340.000              |
|    | Adikarto  | Kelurahan/ Desa Adikarto     | Uang   | 1                 | ls     | 366.275.000 | 366.275.000   | Adikarto  | Kelurahan/ Desa Adikarto     | Uang   | 1                 | ls     | 368.336.000 | 368.336.000   | 2.061.000               |
|    | Adiluhur  | Kelurahan/ Desa Adiluhur     | Uang   | 1                 | ls     | 393.653.000 | 393.653.000   | Adiluhur  | Kelurahan/ Desa Adiluhur     | Uang   | 1                 | ls     | 424.276.000 | 424.276.000   | 30.623.000              |
|    | Adimulyo  | Kelurahan/ Desa Adimulyo     | Uang   | 1                 | ls     | 401.035.000 | 401.035.000   | Adimulyo  | Kelurahan/ Desa Adimulyo     | Uang   | 1                 | ls     | 430.779.000 | 430.779.000   | 29.744.000              |
|    | Arjomulyo   | Kelurahan/ Desa Arjomulyo    | Uang   | 1                 | ls     | 366.698.000 | 366.698.000   | Arjomulyo   | Kelurahan/ Desa Arjomulyo    | Uang   | 1                 | ls     | 340.440.000 | 340.440.000   | (26.258.000)            |
|    | Arjosari  | Kelurahan/ Desa Arjosari     | Uang   | 1                 | ls     | 365.455.000 | 365.455.000   | Arjosari  | Kelurahan/ Desa Arjosari     | Uang   | 1                 | ls     | 368.170.000 | 368.170.000   | 2.715.000               |
|    | Banyuroto   | Kelurahan/ Desa Banyuroto    | Uang   | 1                 | ls     | 374.008.000 | 374.008.000   | Banyuroto   | Kelurahan/ Desa Banyuroto    | Uang   | 1                 | ls     | 374.911.000 | 374.911.000   | 903.000                 |
|    | Bonjok  | Kelurahan/ Desa Bonjok       | Uang   | 1                 | ls     | 366.203.000 | 366.203.000   | Bonjok  | Kelurahan/ Desa Bonjok       | Uang   | 1                 | ls     | 368.322.000 | 368.322.000   | 2.119.000               |
|    | Candiwulan  | Kelurahan/ Desa Candiwulan   | Uang   | 1                 | ls     | 339.125.000 | 339.125.000   | Candiwulan  | Kelurahan/ Desa Candiwulan   | Uang   | 1                 | ls     | 340.425.000 | 340.425.000   | 1.300.000               |
|    | Caruban   | Kelurahan/ Desa Caruban      | Uang   | 1                 | ls     | 366.549.000 | 366.549.000   | Caruban   | Kelurahan/ Desa Caruban      | Uang   | 1                 | ls     | 368.392.000 | 368.392.000   | 1.843.000               |
|    | Joho  | Kelurahan/ Desa Joho         | Uang   | 1                 | ls     | 310.519.000 | 310.519.000   | Joho  | Kelurahan/ Desa Joho         | Uang   | 1                 | ls     | 312.219.000 | 312.219.000   | 1.700.000               |
|    | Kemujaan  | Kelurahan/ Desa Kemujaan     | Uang   | 1                 | ls     | 365.756.000 | 365.756.000   | Kemujaan  | Kelurahan/ Desa Kemujaan     | Uang   | 1                 | ls     | 340.249.000 | 340.249.000   | (25.507.000)            |
|    | Mangunharjo   | Kelurahan/ Desa Mangunharjo  | Uang   | 1                 | ls     | 338.140.000 | 338.140.000   | Mangunharjo   | Kelurahan/ Desa Mangunharjo  | Uang   | 1                 | ls     | 396.190.000 | 396.190.000   | 58.050.000              |
|    | Meles   | Kelurahan/ Desa Meles        | Uang   | 1                 | ls     | 339.058.000 | 339.058.000   | Meles   | Kelurahan/ Desa Meles        | Uang   | 1                 | ls     | 340.412.000 | 340.412.000   | 1.354.000               |
|    | Pekuwon   | Kelurahan/ Desa Pekuwon      | Uang   | 1                 | ls     | 448.566.000 | 448.566.000   | Pekuwon   | Kelurahan/ Desa Pekuwon      | Uang   | 1                 | ls     | 424.258.000 | 424.258.000   | (24.308.000)            |
|    | Sekarteja   | Kelurahan/ Desa Sekarteja    | Uang   | 1                 | ls     | 310.760.000 | 310.760.000   | Sekarteja   | Kelurahan/ Desa Sekarteja    | Uang   | 1                 | ls     | 312.268.000 | 312.268.000   | 1.508.000               |
|    | Sidomukti   | Kelurahan/ Desa Sidomukti    | Uang   | 1                 | ls     | 457.198.000 | 457.198.000   | Sidomukti   | Kelurahan/ Desa Sidomukti    | Uang   | 1                 | ls     | 458.996.000 | 458.996.000   | 1.798.000               |
|    | Sidomulyo   | Kelurahan/ Desa Sidomulyo    | Uang   | 1                 | ls     | 311.494.000 | 311.494.000   | Sidomulyo   | Kelurahan/ Desa Sidomulyo    | Uang   | 1                 | ls     | 312.417.000 | 312.417.000   | 923.000                 |
|    | Sugihwaras  | Kelurahan/ Desa Sugihwaras   | Uang   | 1                 | ls     | 379.072.000 | 379.072.000   | Sugihwaras  | Kelurahan/ Desa Sugihwaras   | Uang   | 1                 | ls     | 379.919.000 | 379.919.000   | 847.000                 |
|    | Tambaharjo  | Kelurahan/ Desa Tambaharjo   | Uang   | 1                 | ls     | 422.532.000 | 422.532.000   | Tambaharjo  | Kelurahan/ Desa Tambaharjo   | Uang   | 1                 | ls     | 424.555.000 | 424.555.000   | 2.023.000               |
|    | Tegalsari   | Kelurahan/ Desa Tegalsari    | Uang   | 1                 | ls     | 406.530.000 | 406.530.000   | Tegalsari   | Kelurahan/ Desa Tegalsari    | Uang   | 1                 | ls     | 408.690.000 | 408.690.000   | 2.160.000               |



| NO | NAMA  | ALAMAT                         | BENTUK | SEBELUM PERUBAHAN |        |               | JUMLAH         | NAMA PENERIMA   | ALAMAT                         | BENTUK | SETELAH PERUBAHAN |        |               | JUMLAH         | BERTAMBAH/B<br>ERKURANG |
|----|---|--------------------------------|--------|-------------------|--------|---------------|----------------|---|--------------------------------|--------|-------------------|--------|---------------|----------------|-------------------------|
|    |   |                                |        | VOL               | SATUAN | H.SATUAN      |                |   |                                |        | VOL               | SATUAN | H.SATUAN      |                |                         |
|    | Temanggal   | Kelurahan/ Desa Temanggal      | Uang   | 1                 | ls     | 337.669.000   | 337.669.000    | Temanggal   | Kelurahan/ Desa Temanggal      | Uang   | 1                 | ls     | 340.131.000   | 340.131.000    | 2.462.000               |
|    | Tepakyang   | Kelurahan/ Desa Tepakyang      | Uang   | 1                 | ls     | 366.871.000   | 366.871.000    | Tepakyang   | Kelurahan/ Desa Tepakyang      | Uang   | 1                 | ls     | 368.457.000   | 368.457.000    | 1.586.000               |
|    | Wajasari  | Kelurahan/ Desa Wajasari       | Uang   | 1                 | ls     | 338.609.000   | 338.609.000    | Wajasari  | Kelurahan/ Desa Wajasari       | Uang   | 1                 | ls     | 368.303.000   | 368.303.000    | 29.694.000              |
| 3  | [#] Belanja Bantuan Keuangan Umum Daerah atau Provinsi / Kabupaten Kota kepada Pemerintah Desa di Wilayah Kecamatan Karangsambung |                                |        |                   |        |               | 16.124.220.000 | [#] Belanja Bantuan Keuangan Umum Daerah atau Provinsi / Kabupaten Kota kepada Pemerintah Desa di Wilayah Kecamatan Karangsambung |                                |        |                   |        |               | 16.124.220.000 | -                       |
|    | [-] Dana Desa   |                                | Uang   | 1                 | ls     |               |                | [-] Dana Desa   |                                | Uang   | 1                 | ls     |               |                | -                       |
|    | Banioro   | Kelurahan/ Desa Banioro        | Uang   | 1                 | ls     | 859.192.000   | 859.192.000    | Banioro   | Kelurahan/ Desa Banioro        | Uang   | 1                 | ls     | 859.192.000   | 859.192.000    | -                       |
|    | Kaligending   | Kelurahan/ Desa Kaligending    | Uang   | 1                 | ls     | 1.221.286.000 | 1.221.286.000  | Kaligending   | Kelurahan/ Desa Kaligending    | Uang   | 1                 | ls     | 1.221.286.000 | 1.221.286.000  | -                       |
|    | Kalisana  | Kelurahan/ Desa Kalisana       | Uang   | 1                 | ls     | 1.262.806.000 | 1.262.806.000  | Kalisana  | Kelurahan/ Desa Kalisana       | Uang   | 1                 | ls     | 1.262.806.000 | 1.262.806.000  | -                       |
|    | Karangsambung   | Kelurahan/ Desa Karangsambung  | Uang   | 1                 | ls     | 1.620.216.000 | 1.620.216.000  | Karangsambung   | Kelurahan/ Desa Karangsambung  | Uang   | 1                 | ls     | 1.620.216.000 | 1.620.216.000  | -                       |
|    | Kedungwaru  | Kelurahan/ Desa Kedungwaru     | Uang   | 1                 | ls     | 948.503.000   | 948.503.000    | Kedungwaru  | Kelurahan/ Desa Kedungwaru     | Uang   | 1                 | ls     | 948.503.000   | 948.503.000    | -                       |
|    | Langse  | Kelurahan/ Desa Langse         | Uang   | 1                 | ls     | 1.085.335.000 | 1.085.335.000  | Langse  | Kelurahan/ Desa Langse         | Uang   | 1                 | ls     | 1.085.335.000 | 1.085.335.000  | -                       |
|    | Pencil  | Kelurahan/ Desa Pencil         | Uang   | 1                 | ls     | 738.827.000   | 738.827.000    | Pencil  | Kelurahan/ Desa Pencil         | Uang   | 1                 | ls     | 738.827.000   | 738.827.000    | -                       |
|    | Plumbon   | Kelurahan/ Desa Plumbon        | Uang   | 1                 | ls     | 1.682.379.000 | 1.682.379.000  | Plumbon   | Kelurahan/ Desa Plumbon        | Uang   | 1                 | ls     | 1.682.379.000 | 1.682.379.000  | -                       |
|    | Pujotirto   | Kelurahan/ Desa Pujotirto      | Uang   | 1                 | ls     | 1.343.214.000 | 1.343.214.000  | Pujotirto   | Kelurahan/ Desa Pujotirto      | Uang   | 1                 | ls     | 1.343.214.000 | 1.343.214.000  | -                       |
|    | Seling  | Kelurahan/ Desa Seling         | Uang   | 1                 | ls     | 755.187.000   | 755.187.000    | Seling  | Kelurahan/ Desa Seling         | Uang   | 1                 | ls     | 755.187.000   | 755.187.000    | -                       |
|    | Tlepok  | Kelurahan/ Desa Tlepok         | Uang   | 1                 | ls     | 1.014.397.000 | 1.014.397.000  | Tlepok  | Kelurahan/ Desa Tlepok         | Uang   | 1                 | ls     | 1.014.397.000 | 1.014.397.000  | -                       |
|    | Totogan   | Kelurahan/ Desa Totogan        | Uang   | 1                 | ls     | 1.076.709.000 | 1.076.709.000  | Totogan   | Kelurahan/ Desa Totogan        | Uang   | 1                 | ls     | 1.076.709.000 | 1.076.709.000  | -                       |
|    | Wadasmalang   | Kelurahan/ Desa Wadasmalang    | Uang   | 1                 | ls     | 1.439.252.000 | 1.439.252.000  | Wadasmalang   | Kelurahan/ Desa Wadasmalang    | Uang   | 1                 | ls     | 1.439.252.000 | 1.439.252.000  | -                       |
|    | Widoro  | Kelurahan/ Desa Widoro         | Uang   | 1                 | ls     | 1.076.917.000 | 1.076.917.000  | Widoro  | Kelurahan/ Desa Widoro         | Uang   | 1                 | ls     | 1.076.917.000 | 1.076.917.000  | -                       |
| 4  | [#] Belanja Bantuan Keuangan Umum Daerah atau Provinsi / Kabupaten Kota kepada Pemerintah di Wilayah Kecamatan Alian              |                                |        |                   |        |               | 6.677.730.000  | [#] Belanja Bantuan Keuangan Umum Daerah atau Provinsi / Kabupaten Kota kepada Pemerintah di Wilayah Kecamatan Alian              |                                |        |                   |        |               | 6.482.780.000  | (194.950.000)           |
|    | [-] ADD   |                                | Uang   | 1                 | ls     |               |                | [-] ADD   |                                | Uang   | 1                 | ls     |               |                | -                       |
|    | Bojongsari  | Kelurahan/ Desa Bojongsari     | Uang   | 1                 | ls     | 446.187.000   | 446.187.000    | Bojongsari  | Kelurahan/ Desa Bojongsari     | Uang   | 1                 | ls     | 431.665.000   | 431.665.000    | (14.522.000)            |
|    | Jatimulyo   | Kelurahan/ Desa Jatimulyo      | Uang   | 1                 | ls     | 402.156.000   | 402.156.000    | Jatimulyo   | Kelurahan/ Desa Jatimulyo      | Uang   | 1                 | ls     | 403.024.000   | 403.024.000    | 868.000                 |
|    | Kalijaya  | Kelurahan/ Desa Kalijaya       | Uang   | 1                 | ls     | 387.465.000   | 387.465.000    | Kalijaya  | Kelurahan/ Desa Kalijaya       | Uang   | 1                 | ls     | 386.627.000   | 386.627.000    | (838.000)               |
|    | Kaliputih   | Kelurahan/ Desa Kaliputih      | Uang   | 1                 | ls     | 446.670.000   | 446.670.000    | Kaliputih   | Kelurahan/ Desa Kaliputih      | Uang   | 1                 | ls     | 445.037.000   | 445.037.000    | (1.633.000)             |
|    | Kalirancang   | Kelurahan/ Desa Kalirancang    | Uang   | 1                 | ls     | 389.289.000   | 389.289.000    | Kalirancang   | Kelurahan/ Desa Kalirancang    | Uang   | 1                 | ls     | 375.721.000   | 375.721.000    | (13.568.000)            |
|    | Kambang Sari  | Kelurahan/ Desa Kambang Sari   | Uang   | 1                 | ls     | 377.306.000   | 377.306.000    | Kambang Sari  | Kelurahan/ Desa Kambang Sari   | Uang   | 1                 | ls     | 368.287.000   | 368.287.000    | (9.019.000)             |
|    | Karang Kembang  | Kelurahan/ Desa Karang Kembang | Uang   | 1                 | ls     | 375.375.000   | 375.375.000    | Karang Kembang  | Kelurahan/ Desa Karang Kembang | Uang   | 1                 | ls     | 375.187.000   | 375.187.000    | (188.000)               |
|    | Karangtanjung   | Kelurahan/ Desa Karangtanjung  | Uang   | 1                 | ls     | 347.583.000   | 347.583.000    | Karangtanjung   | Kelurahan/ Desa Karangtanjung  | Uang   | 1                 | ls     | 347.146.000   | 347.146.000    | (437.000)               |
|    | Kemanggau   | Kelurahan/ Desa Kemanggau      | Uang   | 1                 | ls     | 417.485.000   | 417.485.000    | Kemanggau   | Kelurahan/ Desa Kemanggau      | Uang   | 1                 | ls     | 403.642.000   | 403.642.000    | (13.843.000)            |
|    | Krakal  | Kelurahan/ Desa Krakal         | Uang   | 1                 | ls     | 620.984.000   | 620.984.000    | Krakal  | Kelurahan/ Desa Krakal         | Uang   | 1                 | ls     | 503.671.000   | 503.671.000    | (117.313.000)           |
|    | Sawangan  | Kelurahan/ Desa Sawangan       | Uang   | 1                 | ls     | 387.431.000   | 387.431.000    | Sawangan  | Kelurahan/ Desa Sawangan       | Uang   | 1                 | ls     | 375.345.000   | 375.345.000    | (12.086.000)            |
|    | Selling   | Kelurahan/ Desa Selling        | Uang   | 1                 | ls     | 418.047.000   | 418.047.000    | Selling   | Kelurahan/ Desa Selling        | Uang   | 1                 | ls     | 403.756.000   | 403.756.000    | (14.291.000)            |
|    | Surotrunan  | Kelurahan/ Desa Surotrunan     | Uang   | 1                 | ls     | 431.366.000   | 431.366.000    | Surotrunan  | Kelurahan/ Desa Surotrunan     | Uang   | 1                 | ls     | 459.334.000   | 459.334.000    | 27.968.000              |
|    | Tanuharjo   | Kelurahan/ Desa Tanuharjo      | Uang   | 1                 | ls     | 385.797.000   | 385.797.000    | Tanuharjo   | Kelurahan/ Desa Tanuharjo      | Uang   | 1                 | ls     | 347.032.000   | 347.032.000    | (38.765.000)            |
|    | Tlogowulung   | Kelurahan/ Desa Tlogowulung    | Uang   | 1                 | ls     | 379.587.000   | 379.587.000    | Tlogowulung   | Kelurahan/ Desa Tlogowulung    | Uang   | 1                 | ls     | 368.748.000   | 368.748.000    | (10.839.000)            |
|    | Wonokromo   | Kelurahan/ Desa Wonokromo      | Uang   | 1                 | ls     | 465.002.000   | 465.002.000    | Wonokromo   | Kelurahan/ Desa Wonokromo      | Uang   | 1                 | ls     | 488.558.000   | 488.558.000    | 23.556.000              |



| NO | NAMA   | ALAMAT                            | BENTUK | SEBELUM PERUBAHAN |        |             | JUMLAH         | NAMA PENERIMA  | ALAMAT                            | BENTUK | SETELAH PERUBAHAN |        |                | JUMLAH      | BERTAMBAH/B<br>ERKURANG |
|----|--|-----------------------------------|--------|-------------------|--------|-------------|----------------|--|-----------------------------------|--------|-------------------|--------|----------------|-------------|-------------------------|
|    |  |                                   |        | VOL               | SATUAN | H.SATUAN    |                |  |                                   |        | VOL               | SATUAN | H.SATUAN       |             |                         |
| 5  | [#] Belanja Bantuan Keuangan Umum Daerah atau Provinsi / Kabupaten Kota kepada Pemerintah di Wilayah Kecamatan Ambal |                                   |        |                   |        |             | 12.618.850.000 | [#] Belanja Bantuan Keuangan Umum Daerah atau Provinsi / Kabupaten Kota kepada Pemerintah di Wilayah Kecamatan Ambal |                                   |        |                   |        | 12.681.077.000 | 62.227.000  |                         |
|    | [-] ADD  |                                   | Uang   |                   |        |             |                | [-] ADD  |                                   | Uang   |                   |        |                |             | -                       |
|    | Ambalkebrek  | Kelurahan/ Desa Ambalkebrek       | Uang   | 1                 | ls     | 338.542.000 | 338.542.000    | Ambalkebrek  | Kelurahan/ Desa Ambalkebrek       | Uang   | 1                 | ls     | 340.307.000    | 340.307.000 | 1.765.000               |
|    | Ambalkliwonan  | Kelurahan/ Desa Ambalkliwonan     | Uang   | 1                 | ls     | 366.701.000 | 366.701.000    | Ambalkliwonan  | Kelurahan/ Desa Ambalkliwonan     | Uang   | 1                 | ls     | 368.423.000    | 368.423.000 | 1.722.000               |
|    | Ambalresmi   | Kelurahan/ Desa Ambalresmi        | Uang   | 1                 | ls     | 458.384.000 | 458.384.000    | Ambalresmi   | Kelurahan/ Desa Ambalresmi        | Uang   | 1                 | ls     | 459.236.000    | 459.236.000 | 852.000                 |
|    | Ambarwinangun  | Kelurahan/ Desa Ambarwinangun     | Uang   | 1                 | ls     | 449.466.000 | 449.466.000    | Ambarwinangun  | Kelurahan/ Desa Ambarwinangun     | Uang   | 1                 | ls     | 452.422.000    | 452.422.000 | 2.956.000               |
|    | Banjarsari   | Kelurahan/ Desa Banjarsari        | Uang   | 1                 | ls     | 310.271.000 | 310.271.000    | Banjarsari   | Kelurahan/ Desa Banjarsari        | Uang   | 1                 | ls     | 312.169.000    | 312.169.000 | 1.898.000               |
|    | Benerkulon   | Kelurahan/ Desa Benerkulon        | Uang   | 1                 | ls     | 457.836.000 | 457.836.000    | Benerkulon   | Kelurahan/ Desa Benerkulon        | Uang   | 1                 | ls     | 459.125.000    | 459.125.000 | 1.289.000               |
|    | Benerwetan   | Kelurahan/ Desa Benerwetan        | Uang   | 1                 | ls     | 366.319.000 | 366.319.000    | Benerwetan   | Kelurahan/ Desa Benerwetan        | Uang   | 1                 | ls     | 368.345.000    | 368.345.000 | 2.026.000               |
|    | Blegorkulon  | Kelurahan/ Desa Blegorkulon       | Uang   | 1                 | ls     | 421.979.000 | 421.979.000    | Blegorkulon  | Kelurahan/ Desa Blegorkulon       | Uang   | 1                 | ls     | 424.443.000    | 424.443.000 | 2.464.000               |
|    | Blegorwetan  | Kelurahan/ Desa Blegorwetan       | Uang   | 1                 | ls     | 421.580.000 | 421.580.000    | Blegorwetan  | Kelurahan/ Desa Blegorwetan       | Uang   | 1                 | ls     | 424.362.000    | 424.362.000 | 2.782.000               |
|    | Dukuhrejosari  | Kelurahan/ Desa Dukuhrejosari     | Uang   | 1                 | ls     | 366.404.000 | 366.404.000    | Dukuhrejosari  | Kelurahan/ Desa Dukuhrejosari     | Uang   | 1                 | ls     | 368.362.000    | 368.362.000 | 1.958.000               |
|    | Entak  | Kelurahan/ Desa Entak             | Uang   | 1                 | ls     | 374.956.000 | 374.956.000    | Entak  | Kelurahan/ Desa Entak             | Uang   | 1                 | ls     | 375.102.000    | 375.102.000 | 146.000                 |
|    | Gondanglegi  | Kelurahan/ Desa Gondanglegi       | Uang   | 1                 | ls     | 430.271.000 | 430.271.000    | Gondanglegi  | Kelurahan/ Desa Gondanglegi       | Uang   | 1                 | ls     | 431.130.000    | 431.130.000 | 859.000                 |
|    | Kaibon   | Kelurahan/ Desa Kaibon            | Uang   | 1                 | ls     | 401.787.000 | 401.787.000    | Kaibon   | Kelurahan/ Desa Kaibon            | Uang   | 1                 | ls     | 402.949.000    | 402.949.000 | 1.162.000               |
|    | Kaibonpetangkuran  | Kelurahan/ Desa Kaibonpetangkuran | Uang   | 1                 | ls     | 394.433.000 | 394.433.000    | Kaibonpetangkuran  | Kelurahan/ Desa Kaibonpetangkuran | Uang   | 1                 | ls     | 396.451.000    | 396.451.000 | 2.018.000               |
|    | Kembangawit  | Kelurahan/ Desa Kembangawit       | Uang   | 1                 | ls     | 338.677.000 | 338.677.000    | Kembangawit  | Kelurahan/ Desa Kembangawit       | Uang   | 1                 | ls     | 340.334.000    | 340.334.000 | 1.657.000               |
|    | Kenoyojayan  | Kelurahan/ Desa Kenoyojayan       | Uang   | 1                 | ls     | 366.230.000 | 366.230.000    | Kenoyojayan  | Kelurahan/ Desa Kenoyojayan       | Uang   | 1                 | ls     | 340.345.000    | 340.345.000 | (25.885.000)            |
|    | Kradenan   | Kelurahan/ Desa Kradenan          | Uang   | 1                 | ls     | 310.840.000 | 310.840.000    | Kradenan   | Kelurahan/ Desa Kradenan          | Uang   | 1                 | ls     | 340.267.000    | 340.267.000 | 29.427.000              |
|    | Lajer  | Kelurahan/ Desa Lajer             | Uang   | 1                 | ls     | 511.380.000 | 511.380.000    | Lajer  | Kelurahan/ Desa Lajer             | Uang   | 1                 | ls     | 542.777.000    | 542.777.000 | 31.397.000              |
|    | Pagedangan   | Kelurahan/ Desa Pagedangan        | Uang   | 1                 | ls     | 422.093.000 | 422.093.000    | Pagedangan   | Kelurahan/ Desa Pagedangan        | Uang   | 1                 | ls     | 424.466.000    | 424.466.000 | 2.373.000               |
|    | Pasarsenen   | Kelurahan/ Desa Pasarsenen        | Uang   | 1                 | ls     | 394.037.000 | 394.037.000    | Pasarsenen   | Kelurahan/ Desa Pasarsenen        | Uang   | 1                 | ls     | 396.371.000    | 396.371.000 | 2.334.000               |
|    | Peneket  | Kelurahan/ Desa Peneket           | Uang   | 1                 | ls     | 366.572.000 | 366.572.000    | Peneket  | Kelurahan/ Desa Peneket           | Uang   | 1                 | ls     | 368.396.000    | 368.396.000 | 1.824.000               |
|    | Plempukan  | Kelurahan/ Desa Plempukan         | Uang   | 1                 | ls     | 310.480.000 | 310.480.000    | Plempukan  | Kelurahan/ Desa Plempukan         | Uang   | 1                 | ls     | 312.211.000    | 312.211.000 | 1.731.000               |
|    | Prasutan   | Kelurahan/ Desa Prasutan          | Uang   | 1                 | ls     | 393.455.000 | 393.455.000    | Prasutan   | Kelurahan/ Desa Prasutan          | Uang   | 1                 | ls     | 368.271.000    | 368.271.000 | (25.184.000)            |
|    | Pucangan   | Kelurahan/ Desa Pucangan          | Uang   | 1                 | ls     | 310.659.000 | 310.659.000    | Pucangan   | Kelurahan/ Desa Pucangan          | Uang   | 1                 | ls     | 312.248.000    | 312.248.000 | 1.589.000               |
|    | Sidoluhur  | Kelurahan/ Desa Sidoluhur         | Uang   | 1                 | ls     | 430.362.000 | 430.362.000    | Sidoluhur  | Kelurahan/ Desa Sidoluhur         | Uang   | 1                 | ls     | 431.149.000    | 431.149.000 | 787.000                 |
|    | Sidomukti  | Kelurahan/ Desa Sidomukti         | Uang   | 1                 | ls     | 457.075.000 | 457.075.000    | Sidomukti  | Kelurahan/ Desa Sidomukti         | Uang   | 1                 | ls     | 458.971.000    | 458.971.000 | 1.896.000               |
|    | Sidomulyo  | Kelurahan/ Desa Sidomulyo         | Uang   | 1                 | ls     | 394.246.000 | 394.246.000    | Sidomulyo  | Kelurahan/ Desa Sidomulyo         | Uang   | 1                 | ls     | 396.414.000    | 396.414.000 | 2.168.000               |
|    | Sidorejo   | Kelurahan/ Desa Sidorejo          | Uang   | 1                 | ls     | 393.513.000 | 393.513.000    | Sidorejo   | Kelurahan/ Desa Sidorejo          | Uang   | 1                 | ls     | 396.265.000    | 396.265.000 | 2.752.000               |
|    | Singosari  | Kelurahan/ Desa Singosari         | Uang   | 1                 | ls     | 366.347.000 | 366.347.000    | Singosari  | Kelurahan/ Desa Singosari         | Uang   | 1                 | ls     | 368.351.000    | 368.351.000 | 2.004.000               |
|    | Sinungrejo   | Kelurahan/ Desa Sinungrejo        | Uang   | 1                 | ls     | 449.582.000 | 449.582.000    | Sinungrejo   | Kelurahan/ Desa Sinungrejo        | Uang   | 1                 | ls     | 452.446.000    | 452.446.000 | 2.864.000               |
|    | Sumberjati   | Kelurahan/ Desa Sumberjati        | Uang   | 1                 | ls     | 422.643.000 | 422.643.000    | Sumberjati   | Kelurahan/ Desa Sumberjati        | Uang   | 1                 | ls     | 424.577.000    | 424.577.000 | 1.934.000               |
|    | Surobayan  | Kelurahan/ Desa Surobayan         | Uang   | 1                 | ls     | 421.730.000 | 421.730.000    | Surobayan  | Kelurahan/ Desa Surobayan         | Uang   | 1                 | ls     | 424.392.000    | 424.392.000 | 2.662.000               |
| 6  | [#] Belanja Bantuan Keuangan Umum Daerah atau Provinsi / Kabupaten Kota kepada Pemerintah di Wilayah Kecamatan Avah  |                                   |        |                   |        |             | 6.946.166.000  | [#] Belanja Bantuan Keuangan Umum Daerah atau Provinsi / Kabupaten Kota kepada Pemerintah di Wilayah Kecamatan Avah  |                                   |        |                   |        | 6.955.574.000  | 9.408.000   |                         |
|    | [-] ADD  |                                   | Uang   |                   |        |             |                | [-] ADD  |                                   | Uang   |                   |        |                |             | -                       |
|    | Argopeni   | Kelurahan/ Desa Argopeni          | Uang   | 1                 | ls     | 419.463.000 | 419.463.000    | Argopeni   | Kelurahan/ Desa Argopeni          | Uang   | 1                 | ls     | 416.317.000    | 416.317.000 | (3.146.000)             |
|    | Argosari   | Kelurahan/ Desa Argosari          | Uang   | 1                 | ls     | 450.957.000 | 450.957.000    | Argosari   | Kelurahan/ Desa Argosari          | Uang   | 1                 | ls     | 445.905.000    | 445.905.000 | (5.052.000)             |
|    | Ayah   | Kelurahan/ Desa Ayah              | Uang   | 1                 | ls     | 314.184.000 | 314.184.000    | Ayah   | Kelurahan/ Desa Ayah              | Uang   | 1                 | ls     | 312.961.000    | 312.961.000 | (1.223.000)             |



| NO | NAMA   | ALAMAT                       | BENTUK | SEBELUM PERUBAHAN |        |             | JUMLAH               | NAMA PENERIMA  | ALAMAT                       | BENTUK | SETELAH PERUBAHAN |        |             | JUMLAH               | BERTAMBAH/B<br>ERKURANG |
|----|--|------------------------------|--------|-------------------|--------|-------------|----------------------|--|------------------------------|--------|-------------------|--------|-------------|----------------------|-------------------------|
|    |  |                              |        | VOL               | SATUAN | H.SATUAN    |                      |  |                              |        | VOL               | SATUAN | H.SATUAN    |                      |                         |
|    | Banjararjo   | Kelurahan/ Desa Banjararjo   | Uang   | 1                 | ls     | 362.407.000 | 362.407.000          | Banjararjo   | Kelurahan/ Desa Banjararjo   | Uang   | 1                 | ls     | 387.324.000 | 387.324.000          | 24.917.000              |
|    | Bulurejo   | Kelurahan/ Desa Bulurejo     | Uang   | 1                 | ls     | 341.566.000 | 341.566.000          | Bulurejo   | Kelurahan/ Desa Bulurejo     | Uang   | 1                 | ls     | 340.919.000 | 340.919.000          | (647.000)               |
|    | Candirenggo  | Kelurahan/ Desa Candirenggo  | Uang   | 1                 | ls     | 415.304.000 | 415.304.000          | Candirenggo  | Kelurahan/ Desa Candirenggo  | Uang   | 1                 | ls     | 410.694.000 | 410.694.000          | (4.610.000)             |
|    | Demangsari   | Kelurahan/ Desa Demangsari   | Uang   | 1                 | ls     | 405.769.000 | 405.769.000          | Demangsari   | Kelurahan/ Desa Demangsari   | Uang   | 1                 | ls     | 403.755.000 | 403.755.000          | (2.014.000)             |
|    | Jatijajar  | Kelurahan/ Desa Jatijajar    | Uang   | 1                 | ls     | 409.202.000 | 409.202.000          | Jatijajar  | Kelurahan/ Desa Jatijajar    | Uang   | 1                 | ls     | 438.836.000 | 438.836.000          | 29.634.000              |
|    | Jitung   | Kelurahan/ Desa Jitung       | Uang   | 1                 | ls     | 325.174.000 | 325.174.000          | Jitung   | Kelurahan/ Desa Jitung       | Uang   | 1                 | ls     | 322.583.000 | 322.583.000          | (2.591.000)             |
|    | Kalibangkang   | Kelurahan/ Desa Kalibangkang | Uang   | 1                 | ls     | 419.901.000 | 419.901.000          | Kalibangkang   | Kelurahan/ Desa Kalibangkang | Uang   | 1                 | ls     | 416.406.000 | 416.406.000          | (3.495.000)             |
|    | Kalipoh  | Kelurahan/ Desa Kalipoh      | Uang   | 1                 | ls     | 448.371.000 | 448.371.000          | Kalipoh  | Kelurahan/ Desa Kalipoh      | Uang   | 1                 | ls     | 445.382.000 | 445.382.000          | (2.989.000)             |
|    | Karangduwur  | Kelurahan/ Desa Karangduwur  | Uang   | 1                 | ls     | 420.289.000 | 420.289.000          | Karangduwur  | Kelurahan/ Desa Karangduwur  | Uang   | 1                 | ls     | 416.484.000 | 416.484.000          | (3.805.000)             |
|    | Kedungweru   | Kelurahan/ Desa Kedungweru   | Uang   | 1                 | ls     | 312.340.000 | 312.340.000          | Kedungweru   | Kelurahan/ Desa Kedungweru   | Uang   | 1                 | ls     | 312.588.000 | 312.588.000          | 248.000                 |
|    | Mangunweni   | Kelurahan/ Desa Mangunweni   | Uang   | 1                 | ls     | 370.932.000 | 370.932.000          | Mangunweni   | Kelurahan/ Desa Mangunweni   | Uang   | 1                 | ls     | 369.279.000 | 369.279.000          | (1.653.000)             |
|    | Pasir  | Kelurahan/ Desa Pasir        | Uang   | 1                 | ls     | 345.330.000 | 345.330.000          | Pasir  | Kelurahan/ Desa Pasir        | Uang   | 1                 | ls     | 341.681.000 | 341.681.000          | (3.649.000)             |
|    | Srati  | Kelurahan/ Desa Srati        | Uang   | 1                 | ls     | 352.763.000 | 352.763.000          | Srati  | Kelurahan/ Desa Srati        | Uang   | 1                 | ls     | 348.194.000 | 348.194.000          | (4.569.000)             |
|    | Tlogosari  | Kelurahan/ Desa Tlogosari    | Uang   | 1                 | ls     | 419.285.000 | 419.285.000          | Tlogosari  | Kelurahan/ Desa Tlogosari    | Uang   | 1                 | ls     | 416.281.000 | 416.281.000          | (3.004.000)             |
|    | Watukelir  | Kelurahan/ Desa Watukelir    | Uang   | 1                 | ls     | 412.929.000 | 412.929.000          | Watukelir  | Kelurahan/ Desa Watukelir    | Uang   | 1                 | ls     | 409.985.000 | 409.985.000          | (2.944.000)             |
| 7  | <b>[#] Belanja Bantuan Keuangan Umum Daerah atau Provinsi / Kabupaten Kota kepada Pemerintah di Wilayah Kecamatan Bonorowo</b> |                              |        |                   |        |             | <b>4.682.545.000</b> | <b>[#] Belanja Bantuan Keuangan Umum Daerah atau Provinsi / Kabupaten Kota kepada Pemerintah di Wilayah Kecamatan Bonorowo</b> |                              |        |                   |        |             | <b>4.681.575.000</b> | (970.000)               |
|    | <b>[-] ADD</b>   |                              | Uang   |                   |        |             |                      | <b>[-] ADD</b>   |                              | Uang   |                   |        |             |                      | -                       |
|    | Balorejo   | Kelurahan/ Desa Balorejo     | Uang   | 1                 | ls     | 394.008.000 | 394.008.000          | Balorejo   | Kelurahan/ Desa Balorejo     | Uang   | 1                 | ls     | 396.365.000 | 396.365.000          | 2.357.000               |
|    | Bonjokkidul  | Kelurahan/ Desa Bonjokkidul  | Uang   | 1                 | ls     | 449.264.000 | 449.264.000          | Bonjokkidul  | Kelurahan/ Desa Bonjokkidul  | Uang   | 1                 | ls     | 424.399.000 | 424.399.000          | (24.865.000)            |
|    | Bonjoklor  | Kelurahan/ Desa Bonjoklor    | Uang   | 1                 | ls     | 429.751.000 | 429.751.000          | Bonjoklor  | Kelurahan/ Desa Bonjoklor    | Uang   | 1                 | ls     | 431.025.000 | 431.025.000          | 1.274.000               |
|    | Bonorowo   | Kelurahan/ Desa Bonorowo     | Uang   | 1                 | ls     | 393.716.000 | 393.716.000          | Bonorowo   | Kelurahan/ Desa Bonorowo     | Uang   | 1                 | ls     | 396.306.000 | 396.306.000          | 2.590.000               |
|    | Mrentul  | Kelurahan/ Desa Mrentul      | Uang   | 1                 | ls     | 429.404.000 | 429.404.000          | Mrentul  | Kelurahan/ Desa Mrentul      | Uang   | 1                 | ls     | 430.955.000 | 430.955.000          | 1.551.000               |
|    | Ngasinan   | Kelurahan/ Desa Ngasinan     | Uang   | 1                 | ls     | 449.691.000 | 449.691.000          | Ngasinan   | Kelurahan/ Desa Ngasinan     | Uang   | 1                 | ls     | 452.468.000 | 452.468.000          | 2.777.000               |
|    | Patukrejo  | Kelurahan/ Desa Patukrejo    | Uang   | 1                 | ls     | 395.403.000 | 395.403.000          | Patukrejo  | Kelurahan/ Desa Patukrejo    | Uang   | 1                 | ls     | 396.648.000 | 396.648.000          | 1.245.000               |
|    | Pujodadi   | Kelurahan/ Desa Pujodadi     | Uang   | 1                 | ls     | 559.493.000 | 559.493.000          | Pujodadi   | Kelurahan/ Desa Pujodadi     | Uang   | 1                 | ls     | 564.355.000 | 564.355.000          | 4.862.000               |
|    | Rowosari   | Kelurahan/ Desa Rowosari     | Uang   | 1                 | ls     | 310.686.000 | 310.686.000          | Rowosari   | Kelurahan/ Desa Rowosari     | Uang   | 1                 | ls     | 312.253.000 | 312.253.000          | 1.567.000               |
|    | Sirnoboyo  | Kelurahan/ Desa Sirnoboyo    | Uang   | 1                 | ls     | 505.368.000 | 505.368.000          | Sirnoboyo  | Kelurahan/ Desa Sirnoboyo    | Uang   | 1                 | ls     | 508.569.000 | 508.569.000          | 3.201.000               |
|    | Tlogorejo  | Kelurahan/ Desa Tlogorejo    | Uang   | 1                 | ls     | 365.761.000 | 365.761.000          | Tlogorejo  | Kelurahan/ Desa Tlogorejo    | Uang   | 1                 | ls     | 368.232.000 | 368.232.000          | 2.471.000               |
| 8  | <b>[#] Belanja Bantuan Keuangan Umum Daerah atau Provinsi / Kabupaten Kota kepada Pemerintah di Wilayah Kecamatan Buayan</b>   |                              |        |                   |        |             | <b>7.648.835.000</b> | <b>[#] Belanja Bantuan Keuangan Umum Daerah atau Provinsi / Kabupaten Kota kepada Pemerintah di Wilayah Kecamatan Buayan</b>   |                              |        |                   |        |             | <b>7.630.756.000</b> | (18.079.000)            |
|    | <b>[-] ADD</b>   |                              | Uang   |                   |        |             |                      | <b>[-] ADD</b>   |                              | Uang   |                   |        |             |                      | -                       |
|    | Adiwarno   | Kelurahan/ Desa Adiwarno     | Uang   | 1                 | ls     | 423.690.000 | 423.690.000          | Adiwarno   | Kelurahan/ Desa Adiwarno     | Uang   | 1                 | ls     | 424.789.000 | 424.789.000          | 1.099.000               |
|    | Banyumudal   | Kelurahan/ Desa Banyumudal   | Uang   | 1                 | ls     | 405.443.000 | 405.443.000          | Banyumudal   | Kelurahan/ Desa Banyumudal   | Uang   | 1                 | ls     | 403.689.000 | 403.689.000          | (1.754.000)             |
|    | Buayan   | Kelurahan/ Desa Buayan       | Uang   | 1                 | ls     | 340.921.000 | 340.921.000          | Buayan   | Kelurahan/ Desa Buayan       | Uang   | 1                 | ls     | 340.789.000 | 340.789.000          | (132.000)               |
|    | Geblog   | Kelurahan/ Desa Geblog       | Uang   | 1                 | ls     | 366.839.000 | 366.839.000          | Geblog   | Kelurahan/ Desa Geblog       | Uang   | 1                 | ls     | 368.450.000 | 368.450.000          | 1.611.000               |
|    | Jatiroto   | Kelurahan/ Desa Jatiroto     | Uang   | 1                 | ls     | 404.728.000 | 404.728.000          | Jatiroto   | Kelurahan/ Desa Jatiroto     | Uang   | 1                 | ls     | 403.544.000 | 403.544.000          | (1.184.000)             |
|    | Jladri   | Kelurahan/ Desa Jladri       | Uang   | 1                 | ls     | 433.431.000 | 433.431.000          | Jladri   | Kelurahan/ Desa Jladri       | Uang   | 1                 | ls     | 431.770.000 | 431.770.000          | (1.661.000)             |
|    | Jogomulyo  | Kelurahan/ Desa Jogomulyo    | Uang   | 1                 | ls     | 351.297.000 | 351.297.000          | Jogomulyo  | Kelurahan/ Desa Jogomulyo    | Uang   | 1                 | ls     | 347.898.000 | 347.898.000          | (3.399.000)             |
|    | Karangbolong   | Kelurahan/ Desa Karangbolong | Uang   | 1                 | ls     | 380.378.000 | 380.378.000          | Karangbolong   | Kelurahan/ Desa Karangbolong | Uang   | 1                 | ls     | 380.184.000 | 380.184.000          | (194.000)               |



| NO | NAMA  | ALAMAT                         | BENTUK | SEBELUM PERUBAHAN |        |             | JUMLAH        | NAMA PENERIMA   | ALAMAT                         | BENTUK | SETELAH PERUBAHAN |        |             | JUMLAH        | BERTAMBAH/B<br>ERKURANG |
|----|---|--------------------------------|--------|-------------------|--------|-------------|---------------|---|--------------------------------|--------|-------------------|--------|-------------|---------------|-------------------------|
|    |   |                                |        | VOL               | SATUAN | H.SATUAN    |               |   |                                |        | VOL               | SATUAN | H.SATUAN    |               |                         |
|    | Karangsari  | Kelurahan/ Desa Karangsari     | Uang   | 1                 | ls     | 311.713.000 | 311.713.000   | Karangsari  | Kelurahan/ Desa Karangsari     | Uang   | 1                 | ls     | 312.461.000 | 312.461.000   | 748.000                 |
|    | Mergosono   | Kelurahan/ Desa Mergosono      | Uang   | 1                 | ls     | 404.013.000 | 404.013.000   | Mergosono   | Kelurahan/ Desa Mergosono      | Uang   | 1                 | ls     | 403.399.000 | 403.399.000   | (614.000)               |
|    | Nogoraji  | Kelurahan/ Desa Nogoraji       | Uang   | 1                 | ls     | 433.384.000 | 433.384.000   | Nogoraji  | Kelurahan/ Desa Nogoraji       | Uang   | 1                 | ls     | 431.760.000 | 431.760.000   | (1.624.000)             |
|    | Pakuran   | Kelurahan/ Desa Pakuran        | Uang   | 1                 | ls     | 351.352.000 | 351.352.000   | Pakuran   | Kelurahan/ Desa Pakuran        | Uang   | 1                 | ls     | 347.909.000 | 347.909.000   | (3.443.000)             |
|    | Purbowangi  | Kelurahan/ Desa Purbowangi     | Uang   | 1                 | ls     | 458.700.000 | 458.700.000   | Purbowangi  | Kelurahan/ Desa Purbowangi     | Uang   | 1                 | ls     | 459.300.000 | 459.300.000   | 600.000                 |
|    | Rangkah   | Kelurahan/ Desa Rangkah        | Uang   | 1                 | ls     | 367.469.000 | 367.469.000   | Rangkah   | Kelurahan/ Desa Rangkah        | Uang   | 1                 | ls     | 368.578.000 | 368.578.000   | 1.109.000               |
|    | Rogodadi  | Kelurahan/ Desa Rogodadi       | Uang   | 1                 | ls     | 367.664.000 | 367.664.000   | Rogodadi  | Kelurahan/ Desa Rogodadi       | Uang   | 1                 | ls     | 368.617.000 | 368.617.000   | 953.000                 |
|    | Rogodono  | Kelurahan/ Desa Rogodono       | Uang   | 1                 | ls     | 375.375.000 | 375.375.000   | Rogodono  | Kelurahan/ Desa Rogodono       | Uang   | 1                 | ls     | 375.187.000 | 375.187.000   | (188.000)               |
|    | Semampir  | Kelurahan/ Desa Semampir       | Uang   | 1                 | ls     | 313.409.000 | 313.409.000   | Semampir  | Kelurahan/ Desa Semampir       | Uang   | 1                 | ls     | 312.804.000 | 312.804.000   | (605.000)               |
|    | Sikayu  | Kelurahan/ Desa Sikayu         | Uang   | 1                 | ls     | 463.798.000 | 463.798.000   | Sikayu  | Kelurahan/ Desa Sikayu         | Uang   | 1                 | ls     | 460.332.000 | 460.332.000   | (3.466.000)             |
|    | Tugu  | Kelurahan/ Desa Tugu           | Uang   | 1                 | ls     | 380.929.000 | 380.929.000   | Tugu  | Kelurahan/ Desa Tugu           | Uang   | 1                 | ls     | 376.311.000 | 376.311.000   | (4.618.000)             |
|    | Wonodadi  | Kelurahan/ Desa Wonodadi       | Uang   | 1                 | ls     | 314.302.000 | 314.302.000   | Wonodadi  | Kelurahan/ Desa Wonodadi       | Uang   | 1                 | ls     | 312.985.000 | 312.985.000   | (1.317.000)             |
| 9  | [#] Belanja Bantuan Keuangan Umum Daerah atau Provinsi / Kabupaten Kota kepada Pemerintah di Wilayah Kecamatan Buluspesantren |                                |        |                   |        |             | 8.511.134.000 | [#] Belanja Bantuan Keuangan Umum Daerah atau Provinsi / Kabupaten Kota kepada Pemerintah di Wilayah Kecamatan Buluspesantren |                                |        |                   |        |             | 8.489.256.000 | (21.878.000)            |
|    | [-] ADD   |                                | Uang   |                   |        |             |               | [-] ADD   |                                | Uang   |                   |        |             |               | -                       |
|    | Ambalkumolo   | Kelurahan/ Desa Ambalkumolo    | Uang   | 1                 | ls     | 339.000.000 | 339.000.000   | Ambalkumolo   | Kelurahan/ Desa Ambalkumolo    | Uang   | 1                 | ls     | 368.382.000 | 368.382.000   | 29.382.000              |
|    | Ampih   | Kelurahan/ Desa Ampih          | Uang   | 1                 | ls     | 429.534.000 | 429.534.000   | Ampih   | Kelurahan/ Desa Ampih          | Uang   | 1                 | ls     | 430.981.000 | 430.981.000   | 1.447.000               |
|    | Arjowinangun  | Kelurahan/ Desa Arjowinangun   | Uang   | 1                 | ls     | 282.650.000 | 282.650.000   | Arjowinangun  | Kelurahan/ Desa Arjowinangun   | Uang   | 1                 | ls     | 312.145.000 | 312.145.000   | 29.495.000              |
|    | Ayamputih   | Kelurahan/ Desa Ayamputih      | Uang   | 1                 | ls     | 376.997.000 | 376.997.000   | Ayamputih   | Kelurahan/ Desa Ayamputih      | Uang   | 1                 | ls     | 375.515.000 | 375.515.000   | (1.482.000)             |
|    | Banjurmukadan   | Kelurahan/ Desa Banjurmukadan  | Uang   | 1                 | ls     | 282.638.000 | 282.638.000   | Banjurmukadan   | Kelurahan/ Desa Banjurmukadan  | Uang   | 1                 | ls     | 284.160.000 | 284.160.000   | 1.522.000               |
|    | Banjurpasar   | Kelurahan/ Desa Banjurpasar    | Uang   | 1                 | ls     | 402.315.000 | 402.315.000   | Banjurpasar   | Kelurahan/ Desa Banjurpasar    | Uang   | 1                 | ls     | 403.056.000 | 403.056.000   | 741.000                 |
|    | Bocor   | Kelurahan/ Desa Bocor          | Uang   | 1                 | ls     | 540.423.000 | 540.423.000   | Bocor   | Kelurahan/ Desa Bocor          | Uang   | 1                 | ls     | 487.125.000 | 487.125.000   | (53.298.000)            |
|    | Brecong   | Kelurahan/ Desa Brecong        | Uang   | 1                 | ls     | 432.695.000 | 432.695.000   | Brecong   | Kelurahan/ Desa Brecong        | Uang   | 1                 | ls     | 459.603.000 | 459.603.000   | 26.908.000              |
|    | Buluspesantren  | Kelurahan/ Desa Buluspesantren | Uang   | 1                 | ls     | 338.541.000 | 338.541.000   | Buluspesantren  | Kelurahan/ Desa Buluspesantren | Uang   | 1                 | ls     | 340.307.000 | 340.307.000   | 1.766.000               |
|    | Indrosari   | Kelurahan/ Desa Indrosari      | Uang   | 1                 | ls     | 338.673.000 | 338.673.000   | Indrosari   | Kelurahan/ Desa Indrosari      | Uang   | 1                 | ls     | 340.334.000 | 340.334.000   | 1.661.000               |
|    | Jogopaten   | Kelurahan/ Desa Jogopaten      | Uang   | 1                 | ls     | 485.302.000 | 485.302.000   | Jogopaten   | Kelurahan/ Desa Jogopaten      | Uang   | 1                 | ls     | 487.100.000 | 487.100.000   | 1.798.000               |
|    | Kloposawit  | Kelurahan/ Desa Kloposawit     | Uang   | 1                 | ls     | 458.209.000 | 458.209.000   | Kloposawit  | Kelurahan/ Desa Kloposawit     | Uang   | 1                 | ls     | 459.201.000 | 459.201.000   | 992.000                 |
|    | Maduretno   | Kelurahan/ Desa Maduretno      | Uang   | 1                 | ls     | 428.429.000 | 428.429.000   | Maduretno   | Kelurahan/ Desa Maduretno      | Uang   | 1                 | ls     | 402.775.000 | 402.775.000   | (25.654.000)            |
|    | Rantewringin  | Kelurahan/ Desa Rantewringin   | Uang   | 1                 | ls     | 401.828.000 | 401.828.000   | Rantewringin  | Kelurahan/ Desa Rantewringin   | Uang   | 1                 | ls     | 402.957.000 | 402.957.000   | 1.129.000               |
|    | Sangubanyu  | Kelurahan/ Desa Sangubanyu     | Uang   | 1                 | ls     | 536.452.000 | 536.452.000   | Sangubanyu  | Kelurahan/ Desa Sangubanyu     | Uang   | 1                 | ls     | 515.698.000 | 515.698.000   | (20.754.000)            |
|    | Setrojenar  | Kelurahan/ Desa Setrojenar     | Uang   | 1                 | ls     | 422.540.000 | 422.540.000   | Setrojenar  | Kelurahan/ Desa Setrojenar     | Uang   | 1                 | ls     | 424.556.000 | 424.556.000   | 2.016.000               |
|    | Sidomoro  | Kelurahan/ Desa Sidomoro       | Uang   | 1                 | ls     | 513.704.000 | 513.704.000   | Sidomoro  | Kelurahan/ Desa Sidomoro       | Uang   | 1                 | ls     | 515.265.000 | 515.265.000   | 1.561.000               |
|    | Tambakrejo  | Kelurahan/ Desa Tambakrejo     | Uang   | 1                 | ls     | 337.918.000 | 337.918.000   | Tambakrejo  | Kelurahan/ Desa Tambakrejo     | Uang   | 1                 | ls     | 340.181.000 | 340.181.000   | 2.263.000               |
|    | Tanjungrejo   | Kelurahan/ Desa Tanjungrejo    | Uang   | 1                 | ls     | 366.312.000 | 366.312.000   | Tanjungrejo   | Kelurahan/ Desa Tanjungrejo    | Uang   | 1                 | ls     | 368.344.000 | 368.344.000   | 2.032.000               |
|    | Tanjungsari   | Kelurahan/ Desa Tanjungsari    | Uang   | 1                 | ls     | 365.720.000 | 365.720.000   | Tanjungsari   | Kelurahan/ Desa Tanjungsari    | Uang   | 1                 | ls     | 340.242.000 | 340.242.000   | (25.478.000)            |
|    | Waluyo  | Kelurahan/ Desa Waluyo         | Uang   | 1                 | ls     | 431.254.000 | 431.254.000   | Waluyo  | Kelurahan/ Desa Waluyo         | Uang   | 1                 | ls     | 431.329.000 | 431.329.000   | 75.000                  |
| 10 | [#] Belanja Bantuan Keuangan Umum Daerah atau Provinsi / Kabupaten Kota kepada Pemerintah di Wilayah Kecamatan Gombong        |                                |        |                   |        |             | 4.693.048.000 | [#] Belanja Bantuan Keuangan Umum Daerah atau Provinsi / Kabupaten Kota kepada Pemerintah di Wilayah Kecamatan Gombong        |                                |        |                   |        |             | 4.707.088.000 | 14.040.000              |
|    | [-] ADD   |                                | Uang   |                   |        |             |               | [-] ADD   |                                | Uang   |                   |        |             |               | -                       |
|    | Banjarsari  | Kelurahan/ Desa Banjarsari     | Uang   | 1                 | ls     | 393.815.000 | 393.815.000   | Banjarsari  | Kelurahan/ Desa Banjarsari     | Uang   | 1                 | ls     | 396.326.000 | 396.326.000   | 2.511.000               |
|    | Kalitengah  | Kelurahan/ Desa Kalitengah     | Uang   | 1                 | ls     | 432.043.000 | 432.043.000   | Kalitengah  | Kelurahan/ Desa Kalitengah     | Uang   | 1                 | ls     | 431.489.000 | 431.489.000   | (554.000)               |



| NO | NAMA   | ALAMAT                       | BENTUK | SEBELUM PERUBAHAN |        |             | JUMLAH        | NAMA PENERIMA  | ALAMAT                       | BENTUK | SETELAH PERUBAHAN |        |             | JUMLAH        | BERTAMBAH/B<br>ERKURANG |
|----|--|------------------------------|--------|-------------------|--------|-------------|---------------|--|------------------------------|--------|-------------------|--------|-------------|---------------|-------------------------|
|    |  |                              |        | VOL               | SATUAN | H.SATUAN    |               |  |                              |        | VOL               | SATUAN | H.SATUAN    |               |                         |
|    | Kedungpuji   | Kelurahan/ Desa Kedungpuji   | Uang   | 1                 | ls     | 394.780.000 | 394.780.000   | Kedungpuji   | Kelurahan/ Desa Kedungpuji   | Uang   | 1                 | ls     | 368.539.000 | 368.539.000   | (26.241.000)            |
|    | Kemukus  | Kelurahan/ Desa Kemukus      | Uang   | 1                 | ls     | 430.083.000 | 430.083.000   | Kemukus  | Kelurahan/ Desa Kemukus      | Uang   | 1                 | ls     | 431.092.000 | 431.092.000   | 1.009.000               |
|    | Klopogodo  | Kelurahan/ Desa Klopogodo    | Uang   | 1                 | ls     | 367.544.000 | 367.544.000   | Klopogodo  | Kelurahan/ Desa Klopogodo    | Uang   | 1                 | ls     | 368.593.000 | 368.593.000   | 1.049.000               |
|    | Panjangsari  | Kelurahan/ Desa Panjangsari  | Uang   | 1                 | ls     | 394.026.000 | 394.026.000   | Panjangsari  | Kelurahan/ Desa Panjangsari  | Uang   | 1                 | ls     | 424.351.000 | 424.351.000   | 30.325.000              |
|    | Patemon  | Kelurahan/ Desa Patemon      | Uang   | 1                 | ls     | 339.723.000 | 339.723.000   | Patemon  | Kelurahan/ Desa Patemon      | Uang   | 1                 | ls     | 340.546.000 | 340.546.000   | 823.000                 |
|    | Semanding  | Kelurahan/ Desa Semanding    | Uang   | 1                 | ls     | 458.974.000 | 458.974.000   | Semanding  | Kelurahan/ Desa Semanding    | Uang   | 1                 | ls     | 459.356.000 | 459.356.000   | 382.000                 |
|    | Semondo  | Kelurahan/ Desa Semondo      | Uang   | 1                 | ls     | 375.104.000 | 375.104.000   | Semondo  | Kelurahan/ Desa Semondo      | Uang   | 1                 | ls     | 375.132.000 | 375.132.000   | 28.000                  |
|    | Sidayu   | Kelurahan/ Desa Sidayu       | Uang   | 1                 | ls     | 338.683.000 | 338.683.000   | Sidayu   | Kelurahan/ Desa Sidayu       | Uang   | 1                 | ls     | 340.336.000 | 340.336.000   | 1.653.000               |
|    | Wero   | Kelurahan/ Desa Wero         | Uang   | 1                 | ls     | 401.401.000 | 401.401.000   | Wero   | Kelurahan/ Desa Wero         | Uang   | 1                 | ls     | 402.871.000 | 402.871.000   | 1.470.000               |
|    | Wonosigro  | Kelurahan/ Desa Wonosigro    | Uang   | 1                 | ls     | 366.872.000 | 366.872.000   | Wonosigro  | Kelurahan/ Desa Wonosigro    | Uang   | 1                 | ls     | 368.457.000 | 368.457.000   | 1.585.000               |
| 11 | [#] Belanja Bantuan Keuangan Umum Daerah atau Provinsi / Kabupaten Kota kepada Pemerintah di Wilayah Kecamatan Karanganyar |                              |        |                   |        |             | 2.924.834.000 | [#] Belanja Bantuan Keuangan Umum Daerah atau Provinsi / Kabupaten Kota kepada Pemerintah di Wilayah Kecamatan Karanganyar |                              |        |                   |        |             | 2.880.120.000 | (44.714.000)            |
|    | [-] ADD  |                              | Uang   |                   |        |             |               | [-] ADD  |                              | Uang   |                   |        |             |               | -                       |
|    | Candi  | Kelurahan/ Desa Candi        | Uang   | 1                 | ls     | 402.950.000 | 402.950.000   | Candi  | Kelurahan/ Desa Candi        | Uang   | 1                 | ls     | 403.184.000 | 403.184.000   | 234.000                 |
|    | Giripurno  | Kelurahan/ Desa Giripurno    | Uang   | 1                 | ls     | 438.531.000 | 438.531.000   | Giripurno  | Kelurahan/ Desa Giripurno    | Uang   | 1                 | ls     | 438.381.000 | 438.381.000   | (150.000)               |
|    | Grenggeng  | Kelurahan/ Desa Grenggeng    | Uang   | 1                 | ls     | 435.410.000 | 435.410.000   | Grenggeng  | Kelurahan/ Desa Grenggeng    | Uang   | 1                 | ls     | 432.170.000 | 432.170.000   | (3.240.000)             |
|    | Karangkemiri   | Kelurahan/ Desa Karangkemiri | Uang   | 1                 | ls     | 400.598.000 | 400.598.000   | Karangkemiri   | Kelurahan/ Desa Karangkemiri | Uang   | 1                 | ls     | 402.708.000 | 402.708.000   | 2.110.000               |
|    | Pohkumbang   | Kelurahan/ Desa Pohkumbang   | Uang   | 1                 | ls     | 504.967.000 | 504.967.000   | Pohkumbang   | Kelurahan/ Desa Pohkumbang   | Uang   | 1                 | ls     | 460.007.000 | 460.007.000   | (44.960.000)            |
|    | Sidomulyo  | Kelurahan/ Desa Sidomulyo    | Uang   | 1                 | ls     | 338.592.000 | 338.592.000   | Sidomulyo  | Kelurahan/ Desa Sidomulyo    | Uang   | 1                 | ls     | 340.317.000 | 340.317.000   | 1.725.000               |
|    | Wonorejo   | Kelurahan/ Desa Wonorejo     | Uang   | 1                 | ls     | 403.786.000 | 403.786.000   | Wonorejo   | Kelurahan/ Desa Wonorejo     | Uang   | 1                 | ls     | 403.353.000 | 403.353.000   | (433.000)               |
| 12 | [#] Belanja Bantuan Keuangan Umum Daerah atau Provinsi / Kabupaten Kota kepada Pemerintah di Wilayah Kecamatan Karanggayam |                              |        |                   |        |             | 7.587.475.000 | [#] Belanja Bantuan Keuangan Umum Daerah atau Provinsi / Kabupaten Kota kepada Pemerintah di Wilayah Kecamatan Karanggayam |                              |        |                   |        |             | 7.484.472.000 | (103.003.000)           |
|    | [-] ADD  |                              | Uang   |                   |        |             |               | [-] ADD  |                              | Uang   |                   |        |             |               | -                       |
|    | Binangun   | Kelurahan/ Desa Binangun     | Uang   | 1                 | ls     | 352.912.000 | 352.912.000   | Binangun   | Kelurahan/ Desa Binangun     | Uang   | 1                 | ls     | 351.411.000 | 351.411.000   | (1.501.000)             |
|    | Clapar   | Kelurahan/ Desa Clapar       | Uang   | 1                 | ls     | 405.563.000 | 405.563.000   | Clapar   | Kelurahan/ Desa Clapar       | Uang   | 1                 | ls     | 403.713.000 | 403.713.000   | (1.850.000)             |
|    | Ginandong  | Kelurahan/ Desa Ginandong    | Uang   | 1                 | ls     | 359.442.000 | 359.442.000   | Ginandong  | Kelurahan/ Desa Ginandong    | Uang   | 1                 | ls     | 357.742.000 | 357.742.000   | (1.700.000)             |
|    | Giritirto  | Kelurahan/ Desa Giritirto    | Uang   | 1                 | ls     | 405.155.000 | 405.155.000   | Giritirto  | Kelurahan/ Desa Giritirto    | Uang   | 1                 | ls     | 395.216.000 | 395.216.000   | (9.939.000)             |
|    | Glontor  | Kelurahan/ Desa Glontor      | Uang   | 1                 | ls     | 426.189.000 | 426.189.000   | Glontor  | Kelurahan/ Desa Glontor      | Uang   | 1                 | ls     | 422.688.000 | 422.688.000   | (3.501.000)             |
|    | Gunungsari   | Kelurahan/ Desa Gunungsari   | Uang   | 1                 | ls     | 418.865.000 | 418.865.000   | Gunungsari   | Kelurahan/ Desa Gunungsari   | Uang   | 1                 | ls     | 416.196.000 | 416.196.000   | (2.669.000)             |
|    | Kajoran  | Kelurahan/ Desa Kajoran      | Uang   | 1                 | ls     | 469.391.000 | 469.391.000   | Kajoran  | Kelurahan/ Desa Kajoran      | Uang   | 1                 | ls     | 466.473.000 | 466.473.000   | (2.918.000)             |
|    | Kalibening   | Kelurahan/ Desa Kalibening   | Uang   | 1                 | ls     | 419.583.000 | 419.583.000   | Kalibening   | Kelurahan/ Desa Kalibening   | Uang   | 1                 | ls     | 358.377.000 | 358.377.000   | (61.206.000)            |
|    | Kalirejo   | Kelurahan/ Desa Kalirejo     | Uang   | 1                 | ls     | 424.472.000 | 424.472.000   | Kalirejo   | Kelurahan/ Desa Kalirejo     | Uang   | 1                 | ls     | 422.340.000 | 422.340.000   | (2.132.000)             |
|    | Karanggayam  | Kelurahan/ Desa Karanggayam  | Uang   | 1                 | ls     | 469.951.000 | 469.951.000   | Karanggayam  | Kelurahan/ Desa Karanggayam  | Uang   | 1                 | ls     | 466.586.000 | 466.586.000   | (3.365.000)             |
|    | Karangmojo   | Kelurahan/ Desa Karangmojo   | Uang   | 1                 | ls     | 367.968.000 | 367.968.000   | Karangmojo   | Kelurahan/ Desa Karangmojo   | Uang   | 1                 | ls     | 368.679.000 | 368.679.000   | 711.000                 |
|    | Karangrejo   | Kelurahan/ Desa Karangrejo   | Uang   | 1                 | ls     | 403.508.000 | 403.508.000   | Karangrejo   | Kelurahan/ Desa Karangrejo   | Uang   | 1                 | ls     | 403.297.000 | 403.297.000   | (211.000)               |
|    | Karantengah  | Kelurahan/ Desa Karantengah  | Uang   | 1                 | ls     | 311.136.000 | 311.136.000   | Karantengah  | Kelurahan/ Desa Karantengah  | Uang   | 1                 | ls     | 312.344.000 | 312.344.000   | 1.208.000               |
|    | Kebakalan  | Kelurahan/ Desa Kebakalan    | Uang   | 1                 | ls     | 377.119.000 | 377.119.000   | Kebakalan  | Kelurahan/ Desa Kebakalan    | Uang   | 1                 | ls     | 375.540.000 | 375.540.000   | (1.579.000)             |
|    | Logandu  | Kelurahan/ Desa Logandu      | Uang   | 1                 | ls     | 443.157.000 | 443.157.000   | Logandu  | Kelurahan/ Desa Logandu      | Uang   | 1                 | ls     | 438.747.000 | 438.747.000   | (4.410.000)             |
|    | Pagebangan   | Kelurahan/ Desa Pagebangan   | Uang   | 1                 | ls     | 339.994.000 | 339.994.000   | Pagebangan   | Kelurahan/ Desa Pagebangan   | Uang   | 1                 | ls     | 340.601.000 | 340.601.000   | 607.000                 |
|    | Penimbun   | Kelurahan/ Desa Penimbun     | Uang   | 1                 | ls     | 358.594.000 | 358.594.000   | Penimbun   | Kelurahan/ Desa Penimbun     | Uang   | 1                 | ls     | 357.570.000 | 357.570.000   | (1.024.000)             |
|    | Selogiri   | Kelurahan/ Desa Selogiri     | Uang   | 1                 | ls     | 430.340.000 | 430.340.000   | Selogiri   | Kelurahan/ Desa Selogiri     | Uang   | 1                 | ls     | 423.528.000 | 423.528.000   | (6.812.000)             |
|    | Wonotirto  | Kelurahan/ Desa Wonotirto    | Uang   | 1                 | ls     | 404.136.000 | 404.136.000   | Wonotirto  | Kelurahan/ Desa Wonotirto    | Uang   | 1                 | ls     | 403.424.000 | 403.424.000   | (712.000)               |



| NO | NAMA   | ALAMAT                        | BENTUK | SEBELUM PERUBAHAN |        |             | JUMLAH        | NAMA PENERIMA  | ALAMAT                        | BENTUK | SETELAH PERUBAHAN |        |               | JUMLAH       | BERTAMBAH/B<br>ERKURANG |
|----|--|-------------------------------|--------|-------------------|--------|-------------|---------------|--|-------------------------------|--------|-------------------|--------|---------------|--------------|-------------------------|
|    |  |                               |        | VOL               | SATUAN | H.SATUAN    |               |  |                               |        | VOL               | SATUAN | H.SATUAN      |              |                         |
| 13 | [#] Belanja Bantuan Keuangan Umum Daerah atau Provinsi / Kabupaten Kota kepada Pemerintah di Wilayah Kecamatan Karangsambung |                               |        |                   |        |             | 5.704.855.000 | [#] Belanja Bantuan Keuangan Umum Daerah atau Provinsi / Kabupaten Kota kepada Pemerintah di Wilayah Kecamatan Karangsambung |                               |        |                   |        | 5.681.464.000 | (23.391.000) |                         |
|    | ADD  |                               | Uang   |                   |        |             |               | ADD  |                               | Uang   |                   |        |               | -            |                         |
|    | Banioro  | Kelurahan/ Desa Banioro       | Uang   | 1                 | ls     | 378.845.000 | 378.845.000   | Banioro  | Kelurahan/ Desa Banioro       | Uang   | 1                 | ls     | 379.873.000   | 379.873.000  | 1.028.000               |
|    | Kaligending  | Kelurahan/ Desa Kaligending   | Uang   | 1                 | ls     | 446.550.000 | 446.550.000   | Kaligending  | Kelurahan/ Desa Kaligending   | Uang   | 1                 | ls     | 445.013.000   | 445.013.000  | (1.537.000)             |
|    | Kalisana   | Kelurahan/ Desa Kalisana      | Uang   | 1                 | ls     | 388.013.000 | 388.013.000   | Kalisana   | Kelurahan/ Desa Kalisana      | Uang   | 1                 | ls     | 415.720.000   | 415.720.000  | 27.707.000              |
|    | Karangsambung  | Kelurahan/ Desa Karangsambung | Uang   | 1                 | ls     | 474.729.000 | 474.729.000   | Karangsambung  | Kelurahan/ Desa Karangsambung | Uang   | 1                 | ls     | 473.930.000   | 473.930.000  | (799.000)               |
|    | Kedungwaru   | Kelurahan/ Desa Kedungwaru    | Uang   | 1                 | ls     | 312.118.000 | 312.118.000   | Kedungwaru   | Kelurahan/ Desa Kedungwaru    | Uang   | 1                 | ls     | 340.525.000   | 340.525.000  | 28.407.000              |
|    | Langse   | Kelurahan/ Desa Langse        | Uang   | 1                 | ls     | 414.190.000 | 414.190.000   | Langse   | Kelurahan/ Desa Langse        | Uang   | 1                 | ls     | 442.417.000   | 442.417.000  | 28.227.000              |
|    | Pencil   | Kelurahan/ Desa Pencil        | Uang   | 1                 | ls     | 261.355.000 | 261.355.000   | Pencil   | Kelurahan/ Desa Pencil        | Uang   | 1                 | ls     | 262.262.000   | 262.262.000  | 907.000                 |
|    | Plumbon  | Kelurahan/ Desa Plumbon       | Uang   | 1                 | ls     | 595.730.000 | 595.730.000   | Plumbon  | Kelurahan/ Desa Plumbon       | Uang   | 1                 | ls     | 504.328.000   | 504.328.000  | (91.402.000)            |
|    | Pujotirto  | Kelurahan/ Desa Pujotirto     | Uang   | 1                 | ls     | 459.198.000 | 459.198.000   | Pujotirto  | Kelurahan/ Desa Pujotirto     | Uang   | 1                 | ls     | 452.582.000   | 452.582.000  | (6.616.000)             |
|    | Seling   | Kelurahan/ Desa Seling        | Uang   | 1                 | ls     | 292.672.000 | 292.672.000   | Seling   | Kelurahan/ Desa Seling        | Uang   | 1                 | ls     | 292.791.000   | 292.791.000  | 119.000                 |
|    | Tlepek   | Kelurahan/ Desa Tlepek        | Uang   | 1                 | ls     | 292.320.000 | 292.320.000   | Tlepek   | Kelurahan/ Desa Tlepek        | Uang   | 1                 | ls     | 291.129.000   | 291.129.000  | (1.191.000)             |
|    | Totogan  | Kelurahan/ Desa Totogan       | Uang   | 1                 | ls     | 409.399.000 | 409.399.000   | Totogan  | Kelurahan/ Desa Totogan       | Uang   | 1                 | ls     | 409.271.000   | 409.271.000  | (128.000)               |
|    | Wadasmalang  | Kelurahan/ Desa Wadasmalang   | Uang   | 1                 | ls     | 547.647.000 | 547.647.000   | Wadasmalang  | Kelurahan/ Desa Wadasmalang   | Uang   | 1                 | ls     | 540.125.000   | 540.125.000  | (7.522.000)             |
|    | Widoro   | Kelurahan/ Desa Widoro        | Uang   | 1                 | ls     | 432.089.000 | 432.089.000   | Widoro   | Kelurahan/ Desa Widoro        | Uang   | 1                 | ls     | 431.498.000   | 431.498.000  | (591.000)               |
| 14 | [#] Belanja Bantuan Keuangan Umum Daerah atau Provinsi / Kabupaten Kota kepada Pemerintah di Wilayah Kecamatan Kahunan       |                               |        |                   |        |             | 9.428.723.000 | [#] Belanja Bantuan Keuangan Umum Daerah atau Provinsi / Kabupaten Kota kepada Pemerintah di Wilayah Kecamatan Kahunan       |                               |        |                   |        | 9.451.837.000 | 23.114.000   |                         |
|    | ADD  |                               | Uang   |                   |        |             |               | ADD  |                               | Uang   |                   |        |               | -            |                         |
|    | Adikarso   | Kelurahan/ Desa Adikarso      | Uang   | 1                 | ls     | 401.997.000 | 401.997.000   | Adikarso   | Kelurahan/ Desa Adikarso      | Uang   | 1                 | ls     | 402.991.000   | 402.991.000  | 994.000                 |
|    | Argopeni   | Kelurahan/ Desa Argopeni      | Uang   | 1                 | ls     | 368.078.000 | 368.078.000   | Argopeni   | Kelurahan/ Desa Argopeni      | Uang   | 1                 | ls     | 368.701.000   | 368.701.000  | 623.000                 |
|    | Bandung  | Kelurahan/ Desa Bandung       | Uang   | 1                 | ls     | 368.064.000 | 368.064.000   | Bandung  | Kelurahan/ Desa Bandung       | Uang   | 1                 | ls     | 368.698.000   | 368.698.000  | 634.000                 |
|    | Candimulyo   | Kelurahan/ Desa Candimulyo    | Uang   | 1                 | ls     | 366.160.000 | 366.160.000   | Candimulyo   | Kelurahan/ Desa Candimulyo    | Uang   | 1                 | ls     | 368.313.000   | 368.313.000  | 2.153.000               |
|    | Candiwulan   | Kelurahan/ Desa Candiwulan    | Uang   | 1                 | ls     | 373.465.000 | 373.465.000   | Candiwulan   | Kelurahan/ Desa Candiwulan    | Uang   | 1                 | ls     | 374.801.000   | 374.801.000  | 1.336.000               |
|    | Depokrejo  | Kelurahan/ Desa Depokrejo     | Uang   | 1                 | ls     | 402.131.000 | 402.131.000   | Depokrejo  | Kelurahan/ Desa Depokrejo     | Uang   | 1                 | ls     | 431.001.000   | 431.001.000  | 28.870.000              |
|    | Gemeksekti   | Kelurahan/ Desa Gemeksekti    | Uang   | 1                 | ls     | 404.266.000 | 404.266.000   | Gemeksekti   | Kelurahan/ Desa Gemeksekti    | Uang   | 1                 | ls     | 403.451.000   | 403.451.000  | (815.000)               |
|    | Gesikan  | Kelurahan/ Desa Gesikan       | Uang   | 1                 | ls     | 367.084.000 | 367.084.000   | Gesikan  | Kelurahan/ Desa Gesikan       | Uang   | 1                 | ls     | 368.500.000   | 368.500.000  | 1.416.000               |
|    | Jatisari   | Kelurahan/ Desa Jatisari      | Uang   | 1                 | ls     | 432.622.000 | 432.622.000   | Jatisari   | Kelurahan/ Desa Jatisari      | Uang   | 1                 | ls     | 431.606.000   | 431.606.000  | (1.016.000)             |
|    | Jemur  | Kelurahan/ Desa Jemur         | Uang   | 1                 | ls     | 385.668.000 | 385.668.000   | Jemur  | Kelurahan/ Desa Jemur         | Uang   | 1                 | ls     | 386.263.000   | 386.263.000  | 595.000                 |
|    | Kalibagor  | Kelurahan/ Desa Kalibagor     | Uang   | 1                 | ls     | 486.568.000 | 486.568.000   | Kalibagor  | Kelurahan/ Desa Kalibagor     | Uang   | 1                 | ls     | 487.357.000   | 487.357.000  | 789.000                 |
|    | Kalijirek  | Kelurahan/ Desa Kalijirek     | Uang   | 1                 | ls     | 338.801.000 | 338.801.000   | Kalijirek  | Kelurahan/ Desa Kalijirek     | Uang   | 1                 | ls     | 340.360.000   | 340.360.000  | 1.559.000               |
|    | Kalirejo   | Kelurahan/ Desa Kalirejo      | Uang   | 1                 | ls     | 457.678.000 | 457.678.000   | Kalirejo   | Kelurahan/ Desa Kalirejo      | Uang   | 1                 | ls     | 459.093.000   | 459.093.000  | 1.415.000               |
|    | Karangsari   | Kelurahan/ Desa Karangsari    | Uang   | 1                 | ls     | 431.040.000 | 431.040.000   | Karangsari   | Kelurahan/ Desa Karangsari    | Uang   | 1                 | ls     | 431.286.000   | 431.286.000  | 246.000                 |
|    | Kawedusan  | Kelurahan/ Desa Kawedusan     | Uang   | 1                 | ls     | 337.689.000 | 337.689.000   | Kawedusan  | Kelurahan/ Desa Kawedusan     | Uang   | 1                 | ls     | 340.134.000   | 340.134.000  | 2.445.000               |
|    | Kembaran   | Kelurahan/ Desa Kembaran      | Uang   | 1                 | ls     | 227.244.000 | 227.244.000   | Kembaran   | Kelurahan/ Desa Kembaran      | Uang   | 1                 | ls     | 228.120.000   | 228.120.000  | 876.000                 |
|    | Kutosari   | Kelurahan/ Desa Kutosari      | Uang   | 1                 | ls     | 429.703.000 | 429.703.000   | Kutosari   | Kelurahan/ Desa Kutosari      | Uang   | 1                 | ls     | 431.015.000   | 431.015.000  | 1.312.000               |
|    | Mengkowo   | Kelurahan/ Desa Mengkowo      | Uang   | 1                 | ls     | 393.741.000 | 393.741.000   | Mengkowo   | Kelurahan/ Desa Mengkowo      | Uang   | 1                 | ls     | 396.311.000   | 396.311.000  | 2.570.000               |
|    | Muktisari  | Kelurahan/ Desa Muktisari     | Uang   | 1                 | ls     | 375.766.000 | 375.766.000   | Muktisari  | Kelurahan/ Desa Muktisari     | Uang   | 1                 | ls     | 375.266.000   | 375.266.000  | (500.000)               |
|    | Murtirejo  | Kelurahan/ Desa Murtirejo     | Uang   | 1                 | ls     | 450.148.000 | 450.148.000   | Murtirejo  | Kelurahan/ Desa Murtirejo     | Uang   | 1                 | ls     | 424.578.000   | 424.578.000  | (25.570.000)            |
|    | Roworejo   | Kelurahan/ Desa Roworejo      | Uang   | 1                 | ls     | 347.399.000 | 347.399.000   | Roworejo   | Kelurahan/ Desa Roworejo      | Uang   | 1                 | ls     | 347.109.000   | 347.109.000  | (290.000)               |



| NO | NAMA  | ALAMAT                         | BENTUK | SEBELUM PERUBAHAN |        |             | JUMLAH        | NAMA PENERIMA   | ALAMAT                         | BENTUK | SETELAH PERUBAHAN |        |             | JUMLAH        | BERTAMBAH/B<br>ERKURANG |
|----|---|--------------------------------|--------|-------------------|--------|-------------|---------------|---|--------------------------------|--------|-------------------|--------|-------------|---------------|-------------------------|
|    |   |                                |        | VOL               | SATUAN | H.SATUAN    |               |   |                                |        | VOL               | SATUAN | H.SATUAN    |               |                         |
|    | Sumberadi   | Kelurahan/ Desa Sumberadi      | Uang   | 1                 | ls     | 394.094.000 | 394.094.000   | Sumberadi   | Kelurahan/ Desa Sumberadi      | Uang   | 1                 | ls     | 396.383.000 | 396.383.000   | 2.289.000               |
|    | Tanahsari   | Kelurahan/ Desa Tanahsari      | Uang   | 1                 | ls     | 403.078.000 | 403.078.000   | Tanahsari   | Kelurahan/ Desa Tanahsari      | Uang   | 1                 | ls     | 403.210.000 | 403.210.000   | 132.000                 |
|    | Wonosari  | Kelurahan/ Desa Wonosari       | Uang   | 1                 | ls     | 486.239.000 | 486.239.000   | Wonosari  | Kelurahan/ Desa Wonosari       | Uang   | 1                 | ls     | 487.290.000 | 487.290.000   | 1.051.000               |
| 15 | [#] Belanja Bantuan Keuangan Umum Daerah atau Provinsi / Kabupaten Kota kepada Pemerintah di Wilayah Kecamatan Klirong      |                                |        |                   |        |             | 9.348.998.000 | [#] Belanja Bantuan Keuangan Umum Daerah atau Provinsi / Kabupaten Kota kepada Pemerintah di Wilayah Kecamatan Klirong      |                                |        |                   |        |             | 9.216.360.000 | (132.638.000)           |
|    | ADD   |                                | Uang   |                   |        |             |               | ADD   |                                | Uang   |                   |        |             |               | -                       |
|    | Bendogarap  | Kelurahan/ Desa Bendogarap     | Uang   | 1                 | ls     | 365.627.000 | 365.627.000   | Bendogarap  | Kelurahan/ Desa Bendogarap     | Uang   | 1                 | ls     | 368.205.000 | 368.205.000   | 2.578.000               |
|    | Bumiharjo   | Kelurahan/ Desa Bumiharjo      | Uang   | 1                 | ls     | 430.400.000 | 430.400.000   | Bumiharjo   | Kelurahan/ Desa Bumiharjo      | Uang   | 1                 | ls     | 403.174.000 | 403.174.000   | (27.226.000)            |
|    | Dorowati  | Kelurahan/ Desa Dorowati       | Uang   | 1                 | ls     | 395.091.000 | 395.091.000   | Dorowati  | Kelurahan/ Desa Dorowati       | Uang   | 1                 | ls     | 396.585.000 | 396.585.000   | 1.494.000               |
|    | Gadungrejo  | Kelurahan/ Desa Gadungrejo     | Uang   | 1                 | ls     | 338.716.000 | 338.716.000   | Gadungrejo  | Kelurahan/ Desa Gadungrejo     | Uang   | 1                 | ls     | 340.342.000 | 340.342.000   | 1.626.000               |
|    | Gebangsari  | Kelurahan/ Desa Gebangsari     | Uang   | 1                 | ls     | 367.316.000 | 367.316.000   | Gebangsari  | Kelurahan/ Desa Gebangsari     | Uang   | 1                 | ls     | 368.547.000 | 368.547.000   | 1.231.000               |
|    | Jatimalang  | Kelurahan/ Desa Jatimalang     | Uang   | 1                 | ls     | 366.456.000 | 366.456.000   | Jatimalang  | Kelurahan/ Desa Jatimalang     | Uang   | 1                 | ls     | 368.373.000 | 368.373.000   | 1.917.000               |
|    | Jerukagung  | Kelurahan/ Desa Jerukagung     | Uang   | 1                 | ls     | 456.637.000 | 456.637.000   | Jerukagung  | Kelurahan/ Desa Jerukagung     | Uang   | 1                 | ls     | 458.883.000 | 458.883.000   | 2.246.000               |
|    | Jogosimo  | Kelurahan/ Desa Jogosimo       | Uang   | 1                 | ls     | 431.009.000 | 431.009.000   | Jogosimo  | Kelurahan/ Desa Jogosimo       | Uang   | 1                 | ls     | 403.297.000 | 403.297.000   | (27.712.000)            |
|    | Kaliwungu   | Kelurahan/ Desa Kaliwungu      | Uang   | 1                 | ls     | 337.984.000 | 337.984.000   | Kaliwungu   | Kelurahan/ Desa Kaliwungu      | Uang   | 1                 | ls     | 340.194.000 | 340.194.000   | 2.210.000               |
|    | Karanglonggong  | Kelurahan/ Desa Karanglonggong | Uang   | 1                 | ls     | 281.834.000 | 281.834.000   | Karanglonggong  | Kelurahan/ Desa Karanglonggong | Uang   | 1                 | ls     | 283.997.000 | 283.997.000   | 2.163.000               |
|    | Kedadongan  | Kelurahan/ Desa Kedadongan     | Uang   | 1                 | ls     | 367.301.000 | 367.301.000   | Kedadongan  | Kelurahan/ Desa Kedadongan     | Uang   | 1                 | ls     | 368.544.000 | 368.544.000   | 1.243.000               |
|    | Kedungsari  | Kelurahan/ Desa Kedungsari     | Uang   | 1                 | ls     | 422.356.000 | 422.356.000   | Kedungsari  | Kelurahan/ Desa Kedungsari     | Uang   | 1                 | ls     | 424.519.000 | 424.519.000   | 2.163.000               |
|    | Kedungwinangun  | Kelurahan/ Desa Kedungwinangun | Uang   | 1                 | ls     | 458.868.000 | 458.868.000   | Kedungwinangun  | Kelurahan/ Desa Kedungwinangun | Uang   | 1                 | ls     | 459.334.000 | 459.334.000   | 466.000                 |
|    | Klegentrejo   | Kelurahan/ Desa Klegentrejo    | Uang   | 1                 | ls     | 430.198.000 | 430.198.000   | Klegentrejo   | Kelurahan/ Desa Klegentrejo    | Uang   | 1                 | ls     | 403.133.000 | 403.133.000   | (27.065.000)            |
|    | Klegenwonosari  | Kelurahan/ Desa Klegenwonosari | Uang   | 1                 | ls     | 400.708.000 | 400.708.000   | Klegenwonosari  | Kelurahan/ Desa Klegenwonosari | Uang   | 1                 | ls     | 374.748.000 | 374.748.000   | (25.960.000)            |
|    | Klirong   | Kelurahan/ Desa Klirong        | Uang   | 1                 | ls     | 393.297.000 | 393.297.000   | Klirong   | Kelurahan/ Desa Klirong        | Uang   | 1                 | ls     | 396.222.000 | 396.222.000   | 2.925.000               |
|    | Pandanlor   | Kelurahan/ Desa Pandanlor      | Uang   | 1                 | ls     | 394.927.000 | 394.927.000   | Pandanlor   | Kelurahan/ Desa Pandanlor      | Uang   | 1                 | ls     | 368.569.000 | 368.569.000   | (26.358.000)            |
|    | Podoluhur   | Kelurahan/ Desa Podoluhur      | Uang   | 1                 | ls     | 403.691.000 | 403.691.000   | Podoluhur   | Kelurahan/ Desa Podoluhur      | Uang   | 1                 | ls     | 431.317.000 | 431.317.000   | 27.626.000              |
|    | Ranterejo   | Kelurahan/ Desa Ranterejo      | Uang   | 1                 | ls     | 366.107.000 | 366.107.000   | Ranterejo   | Kelurahan/ Desa Ranterejo      | Uang   | 1                 | ls     | 340.320.000 | 340.320.000   | (25.787.000)            |
|    | Sitirejo  | Kelurahan/ Desa Sitirejo       | Uang   | 1                 | ls     | 392.761.000 | 392.761.000   | Sitirejo  | Kelurahan/ Desa Sitirejo       | Uang   | 1                 | ls     | 368.131.000 | 368.131.000   | (24.630.000)            |
|    | Tambakagung   | Kelurahan/ Desa Tambakagung    | Uang   | 1                 | ls     | 366.859.000 | 366.859.000   | Tambakagung   | Kelurahan/ Desa Tambakagung    | Uang   | 1                 | ls     | 368.454.000 | 368.454.000   | 1.595.000               |
|    | Tambakprogaten  | Kelurahan/ Desa Tambakprogaten | Uang   | 1                 | ls     | 402.224.000 | 402.224.000   | Tambakprogaten  | Kelurahan/ Desa Tambakprogaten | Uang   | 1                 | ls     | 403.038.000 | 403.038.000   | 814.000                 |
|    | Tanggulangin  | Kelurahan/ Desa Tanggulangin   | Uang   | 1                 | ls     | 432.423.000 | 432.423.000   | Tanggulangin  | Kelurahan/ Desa Tanggulangin   | Uang   | 1                 | ls     | 431.566.000 | 431.566.000   | (857.000)               |
|    | Wotbuwono   | Kelurahan/ Desa Wotbuwono      | Uang   | 1                 | ls     | 346.208.000 | 346.208.000   | Wotbuwono   | Kelurahan/ Desa Wotbuwono      | Uang   | 1                 | ls     | 346.868.000 | 346.868.000   | 660.000                 |
| 16 | [#] Belanja Bantuan Keuangan Umum Daerah atau Provinsi / Kabupaten Kota kepada Pemerintah di Wilayah Kecamatan Kutowinangun |                                |        |                   |        |             | 7.541.493.000 | [#] Belanja Bantuan Keuangan Umum Daerah atau Provinsi / Kabupaten Kota kepada Pemerintah di Wilayah Kecamatan Kutowinangun |                                |        |                   |        |             | 7.490.882.000 | (50.611.000)            |
|    | ADD   |                                | Uang   |                   |        |             |               | ADD   |                                | Uang   |                   |        |             |               | -                       |
|    | Babadsari   | Kelurahan/ Desa Babadsari      | Uang   | 1                 | ls     | 484.855.000 | 484.855.000   | Babadsari   | Kelurahan/ Desa Babadsari      | Uang   | 1                 | ls     | 459.028.000 | 459.028.000   | (25.827.000)            |
|    | Jlegiwinangun   | Kelurahan/ Desa Jlegiwinangun  | Uang   | 1                 | ls     | 402.619.000 | 402.619.000   | Jlegiwinangun   | Kelurahan/ Desa Jlegiwinangun  | Uang   | 1                 | ls     | 403.117.000 | 403.117.000   | 498.000                 |
|    | Kaliputih   | Kelurahan/ Desa Kaliputih      | Uang   | 1                 | ls     | 338.252.000 | 338.252.000   | Kaliputih   | Kelurahan/ Desa Kaliputih      | Uang   | 1                 | ls     | 340.248.000 | 340.248.000   | 1.996.000               |
|    | Karangsari  | Kelurahan/ Desa Karangsari     | Uang   | 1                 | ls     | 456.981.000 | 456.981.000   | Karangsari  | Kelurahan/ Desa Karangsari     | Uang   | 1                 | ls     | 458.952.000 | 458.952.000   | 1.971.000               |
|    | Korowelang  | Kelurahan/ Desa Korowelang     | Uang   | 1                 | ls     | 366.535.000 | 366.535.000   | Korowelang  | Kelurahan/ Desa Korowelang     | Uang   | 1                 | ls     | 368.389.000 | 368.389.000   | 1.854.000               |
|    | Kutowinangun  | Kelurahan/ Desa Kutowinangun   | Uang   | 1                 | ls     | 456.831.000 | 456.831.000   | Kutowinangun  | Kelurahan/ Desa Kutowinangun   | Uang   | 1                 | ls     | 458.922.000 | 458.922.000   | 2.091.000               |
|    | Kuwarisan   | Kelurahan/ Desa Kuwarisan      | Uang   | 1                 | ls     | 401.450.000 | 401.450.000   | Kuwarisan   | Kelurahan/ Desa Kuwarisan      | Uang   | 1                 | ls     | 402.881.000 | 402.881.000   | 1.431.000               |
|    | Lumbu   | Kelurahan/ Desa Lumbu          | Uang   | 1                 | ls     | 403.095.000 | 403.095.000   | Lumbu   | Kelurahan/ Desa Lumbu          | Uang   | 1                 | ls     | 403.214.000 | 403.214.000   | 119.000                 |
|    | Lundong   | Kelurahan/ Desa Lundong        | Uang   | 1                 | ls     | 421.066.000 | 421.066.000   | Lundong   | Kelurahan/ Desa Lundong        | Uang   | 1                 | ls     | 424.258.000 | 424.258.000   | 3.192.000               |





| NO | NAMA   | ALAMAT                           | BENTUK | SEBELUM PERUBAHAN |        |             | JUMLAH        | NAMA PENERIMA  | ALAMAT                           | BENTUK | SETELAH PERUBAHAN |        |             | JUMLAH        | BERTAMBAH/B<br>ERKURANG |
|----|--|----------------------------------|--------|-------------------|--------|-------------|---------------|--|----------------------------------|--------|-------------------|--------|-------------|---------------|-------------------------|
|    |  |                                  |        | VOL               | SATUAN | H.SATUAN    |               |  |                                  |        | VOL               | SATUAN | H.SATUAN    |               |                         |
|    | Mekarsari  | Kelurahan/ Desa Mekarsari        | Uang   | 1                 | ls     | 456.842.000 | 456.842.000   | Mekarsari  | Kelurahan/ Desa Mekarsari        | Uang   | 1                 | ls     | 430.942.000 | 430.942.000   | (25.900.000)            |
|    | Mrinen   | Kelurahan/ Desa Mrinen           | Uang   | 1                 | ls     | 365.343.000 | 365.343.000   | Mrinen   | Kelurahan/ Desa Mrinen           | Uang   | 1                 | ls     | 368.148.000 | 368.148.000   | 2.805.000               |
|    | Pejagatan  | Kelurahan/ Desa Pejagatan        | Uang   | 1                 | ls     | 373.968.000 | 373.968.000   | Pejagatan  | Kelurahan/ Desa Pejagatan        | Uang   | 1                 | ls     | 374.903.000 | 374.903.000   | 935.000                 |
|    | Pekunden   | Kelurahan/ Desa Pekunden         | Uang   | 1                 | ls     | 338.510.000 | 338.510.000   | Pekunden   | Kelurahan/ Desa Pekunden         | Uang   | 1                 | ls     | 340.301.000 | 340.301.000   | 1.791.000               |
|    | Pesalakan  | Kelurahan/ Desa Pesalakan        | Uang   | 1                 | ls     | 283.239.000 | 283.239.000   | Pesalakan  | Kelurahan/ Desa Pesalakan        | Uang   | 1                 | ls     | 284.282.000 | 284.282.000   | 1.043.000               |
|    | Tanjungmeru  | Kelurahan/ Desa Tanjungmeru      | Uang   | 1                 | ls     | 400.250.000 | 400.250.000   | Tanjungmeru  | Kelurahan/ Desa Tanjungmeru      | Uang   | 1                 | ls     | 402.638.000 | 402.638.000   | 2.388.000               |
|    | Tanjungsari  | Kelurahan/ Desa Tanjungsari      | Uang   | 1                 | ls     | 402.110.000 | 402.110.000   | Tanjungsari  | Kelurahan/ Desa Tanjungsari      | Uang   | 1                 | ls     | 403.014.000 | 403.014.000   | 904.000                 |
|    | Tanjungseto  | Kelurahan/ Desa Tanjungseto      | Uang   | 1                 | ls     | 310.905.000 | 310.905.000   | Tanjungseto  | Kelurahan/ Desa Tanjungseto      | Uang   | 1                 | ls     | 312.297.000 | 312.297.000   | 1.392.000               |
|    | Triwarno   | Kelurahan/ Desa Triwarno         | Uang   | 1                 | ls     | 429.517.000 | 429.517.000   | Triwarno   | Kelurahan/ Desa Triwarno         | Uang   | 1                 | ls     | 402.995.000 | 402.995.000   | (26.522.000)            |
|    | Ungaran  | Kelurahan/ Desa Ungaran          | Uang   | 1                 | ls     | 449.125.000 | 449.125.000   | Ungaran  | Kelurahan/ Desa Ungaran          | Uang   | 1                 | ls     | 452.353.000 | 452.353.000   | 3.228.000               |
| 17 | [#] Belanja Bantuan Keuangan Umum Daerah atau Provinsi / Kabupaten Kota kepada Pemerintah di Wilayah Kecamatan Kuwarasan |                                  |        |                   |        |             | 7.978.410.000 | [#] Belanja Bantuan Keuangan Umum Daerah atau Provinsi / Kabupaten Kota kepada Pemerintah di Wilayah Kecamatan Kuwarasan |                                  |        |                   |        |             | 7.969.883.000 | (8.527.000)             |
|    | ADD  |                                  | Uang   |                   |        |             |               | ADD  |                                  | Uang   |                   |        |             |               | -                       |
|    | Banjarejo  | Kelurahan/ Desa Banjarejo        | Uang   | 1                 | ls     | 402.170.000 | 402.170.000   | Banjarejo  | Kelurahan/ Desa Banjarejo        | Uang   | 1                 | ls     | 403.027.000 | 403.027.000   | 857.000                 |
|    | Bendungan  | Kelurahan/ Desa Bendungan        | Uang   | 1                 | ls     | 421.790.000 | 421.790.000   | Bendungan  | Kelurahan/ Desa Bendungan        | Uang   | 1                 | ls     | 424.405.000 | 424.405.000   | 2.615.000               |
|    | Gandusari  | Kelurahan/ Desa Gandusari        | Uang   | 1                 | ls     | 339.261.000 | 339.261.000   | Gandusari  | Kelurahan/ Desa Gandusari        | Uang   | 1                 | ls     | 340.453.000 | 340.453.000   | 1.192.000               |
|    | Gumawang   | Kelurahan/ Desa Gumawang         | Uang   | 1                 | ls     | 346.122.000 | 346.122.000   | Gumawang   | Kelurahan/ Desa Gumawang         | Uang   | 1                 | ls     | 346.850.000 | 346.850.000   | 728.000                 |
|    | Gunungmujil  | Kelurahan/ Desa Gunungmujil      | Uang   | 1                 | ls     | 403.848.000 | 403.848.000   | Gunungmujil  | Kelurahan/ Desa Gunungmujil      | Uang   | 1                 | ls     | 403.366.000 | 403.366.000   | (482.000)               |
|    | Harjodowo  | Kelurahan/ Desa Harjodowo        | Uang   | 1                 | ls     | 283.807.000 | 283.807.000   | Harjodowo  | Kelurahan/ Desa Harjodowo        | Uang   | 1                 | ls     | 284.397.000 | 284.397.000   | 590.000                 |
|    | Jatimulyo  | Kelurahan/ Desa Jatimulyo        | Uang   | 1                 | ls     | 393.461.000 | 393.461.000   | Jatimulyo  | Kelurahan/ Desa Jatimulyo        | Uang   | 1                 | ls     | 396.255.000 | 396.255.000   | 2.794.000               |
|    | Kalipurwo  | Kelurahan/ Desa Kalipurwo        | Uang   | 1                 | ls     | 347.672.000 | 347.672.000   | Kalipurwo  | Kelurahan/ Desa Kalipurwo        | Uang   | 1                 | ls     | 347.164.000 | 347.164.000   | (508.000)               |
|    | Kamulyan   | Kelurahan/ Desa Kamulyan         | Uang   | 1                 | ls     | 311.951.000 | 311.951.000   | Kamulyan   | Kelurahan/ Desa Kamulyan         | Uang   | 1                 | ls     | 312.509.000 | 312.509.000   | 558.000                 |
|    | Kuwarasan  | Kelurahan/ Desa Kuwarasan        | Uang   | 1                 | ls     | 312.144.000 | 312.144.000   | Kuwarasan  | Kelurahan/ Desa Kuwarasan        | Uang   | 1                 | ls     | 312.548.000 | 312.548.000   | 404.000                 |
|    | Kuwaru   | Kelurahan/ Desa Kuwaru           | Uang   | 1                 | ls     | 366.952.000 | 366.952.000   | Kuwaru   | Kelurahan/ Desa Kuwaru           | Uang   | 1                 | ls     | 368.473.000 | 368.473.000   | 1.521.000               |
|    | Lemahduwur   | Kelurahan/ Desa Lemahduwur       | Uang   | 1                 | ls     | 348.199.000 | 348.199.000   | Lemahduwur   | Kelurahan/ Desa Lemahduwur       | Uang   | 1                 | ls     | 347.271.000 | 347.271.000   | (928.000)               |
|    | Madureso   | Kelurahan/ Desa Madureso         | Uang   | 1                 | ls     | 368.115.000 | 368.115.000   | Madureso   | Kelurahan/ Desa Madureso         | Uang   | 1                 | ls     | 368.708.000 | 368.708.000   | 593.000                 |
|    | Mangli   | Kelurahan/ Desa Mangli           | Uang   | 1                 | ls     | 338.972.000 | 338.972.000   | Mangli   | Kelurahan/ Desa Mangli           | Uang   | 1                 | ls     | 340.394.000 | 340.394.000   | 1.422.000               |
|    | Ori  | Kelurahan/ Desa Ori              | Uang   | 1                 | ls     | 374.021.000 | 374.021.000   | Ori  | Kelurahan/ Desa Ori              | Uang   | 1                 | ls     | 346.931.000 | 346.931.000   | (27.090.000)            |
|    | Pondokgebangsari   | Kelurahan/ Desa Pondokgebangsari | Uang   | 1                 | ls     | 366.948.000 | 366.948.000   | Pondokgebangsari   | Kelurahan/ Desa Pondokgebangsari | Uang   | 1                 | ls     | 368.473.000 | 368.473.000   | 1.525.000               |
|    | Purwodadi  | Kelurahan/ Desa Purwodadi        | Uang   | 1                 | ls     | 402.100.000 | 402.100.000   | Purwodadi  | Kelurahan/ Desa Purwodadi        | Uang   | 1                 | ls     | 403.012.000 | 403.012.000   | 912.000                 |
|    | Sawangan   | Kelurahan/ Desa Sawangan         | Uang   | 1                 | ls     | 429.655.000 | 429.655.000   | Sawangan   | Kelurahan/ Desa Sawangan         | Uang   | 1                 | ls     | 431.005.000 | 431.005.000   | 1.350.000               |
|    | Serut  | Kelurahan/ Desa Serut            | Uang   | 1                 | ls     | 338.505.000 | 338.505.000   | Serut  | Kelurahan/ Desa Serut            | Uang   | 1                 | ls     | 340.300.000 | 340.300.000   | 1.795.000               |
|    | Sidomukti  | Kelurahan/ Desa Sidomukti        | Uang   | 1                 | ls     | 395.783.000 | 395.783.000   | Sidomukti  | Kelurahan/ Desa Sidomukti        | Uang   | 1                 | ls     | 396.725.000 | 396.725.000   | 942.000                 |
|    | Tambaksari   | Kelurahan/ Desa Tambaksari       | Uang   | 1                 | ls     | 284.093.000 | 284.093.000   | Tambaksari   | Kelurahan/ Desa Tambaksari       | Uang   | 1                 | ls     | 284.455.000 | 284.455.000   | 362.000                 |
|    | Wonoyoso   | Kelurahan/ Desa Wonoyoso         | Uang   | 1                 | ls     | 402.841.000 | 402.841.000   | Wonoyoso   | Kelurahan/ Desa Wonoyoso         | Uang   | 1                 | ls     | 403.162.000 | 403.162.000   | 321.000                 |
| 18 | [#] Belanja Bantuan Keuangan Umum Daerah atau Provinsi / Kabupaten Kota kepada Pemerintah di Wilayah Kecamatan Mirit     |                                  |        |                   |        |             | 9.117.002.000 | [#] Belanja Bantuan Keuangan Umum Daerah atau Provinsi / Kabupaten Kota kepada Pemerintah di Wilayah Kecamatan Mirit     |                                  |        |                   |        |             | 9.139.982.000 | 22.980.000              |
|    | ADD  |                                  | Uang   |                   |        |             |               | ADD  |                                  | Uang   |                   |        |             |               | -                       |
|    | Karanggede   | Kelurahan/ Desa Karanggede       | Uang   | 1                 | ls     | 366.815.000 | 366.815.000   | Karanggede   | Kelurahan/ Desa Karanggede       | Uang   | 1                 | ls     | 340.463.000 | 340.463.000   | (26.352.000)            |
|    | Kertodeso  | Kelurahan/ Desa Kertodeso        | Uang   | 1                 | ls     | 458.458.000 | 458.458.000   | Kertodeso  | Kelurahan/ Desa Kertodeso        | Uang   | 1                 | ls     | 459.251.000 | 459.251.000   | 793.000                 |



| NO | NAMA  | ALAMAT                         | BENTUK | SEBELUM PERUBAHAN |        |             | JUMLAH        | NAMA PENERIMA   | ALAMAT                         | BENTUK | SETELAH PERUBAHAN |        |             | JUMLAH        | BERTAMBAH/B<br>ERKURANG |
|----|---|--------------------------------|--------|-------------------|--------|-------------|---------------|---|--------------------------------|--------|-------------------|--------|-------------|---------------|-------------------------|
|    |   |                                |        | VOL               | SATUAN | H.SATUAN    |               |   |                                |        | VOL               | SATUAN | H.SATUAN    |               |                         |
|    | Krubungan   | Kelurahan/ Desa Krubungan      | Uang   | 1                 | ls     | 338.841.000 | 338.841.000   | Krubungan   | Kelurahan/ Desa Krubungan      | Uang   | 1                 | ls     | 340.368.000 | 340.368.000   | 1.527.000               |
|    | Lembupurwo  | Kelurahan/ Desa Lembupurwo     | Uang   | 1                 | ls     | 633.573.000 | 633.573.000   | Lembupurwo  | Kelurahan/ Desa Lembupurwo     | Uang   | 1                 | ls     | 606.217.000 | 606.217.000   | (27.356.000)            |
|    | Mangunranan   | Kelurahan/ Desa Mangunranan    | Uang   | 1                 | ls     | 395.230.000 | 395.230.000   | Mangunranan   | Kelurahan/ Desa Mangunranan    | Uang   | 1                 | ls     | 396.613.000 | 396.613.000   | 1.383.000               |
|    | Mirit   | Kelurahan/ Desa Mirit          | Uang   | 1                 | ls     | 394.261.000 | 394.261.000   | Mirit   | Kelurahan/ Desa Mirit          | Uang   | 1                 | ls     | 396.417.000 | 396.417.000   | 2.156.000               |
|    | Miritpetikusan  | Kelurahan/ Desa Miritpetikusan | Uang   | 1                 | ls     | 369.711.000 | 369.711.000   | Miritpetikusan  | Kelurahan/ Desa Miritpetikusan | Uang   | 1                 | ls     | 369.031.000 | 369.031.000   | (680.000)               |
|    | Ngabean   | Kelurahan/ Desa Ngabean        | Uang   | 1                 | ls     | 487.044.000 | 487.044.000   | Ngabean   | Kelurahan/ Desa Ngabean        | Uang   | 1                 | ls     | 487.453.000 | 487.453.000   | 409.000                 |
|    | Patukgawemulyo  | Kelurahan/ Desa Patukgawemulyo | Uang   | 1                 | ls     | 347.160.000 | 347.160.000   | Patukgawemulyo  | Kelurahan/ Desa Patukgawemulyo | Uang   | 1                 | ls     | 375.043.000 | 375.043.000   | 27.883.000              |
|    | Patukrejomulyo  | Kelurahan/ Desa Patukrejomulyo | Uang   | 1                 | ls     | 339.244.000 | 339.244.000   | Patukrejomulyo  | Kelurahan/ Desa Patukrejomulyo | Uang   | 1                 | ls     | 368.431.000 | 368.431.000   | 29.187.000              |
|    | Pekutan   | Kelurahan/ Desa Pekutan        | Uang   | 1                 | ls     | 319.344.000 | 319.344.000   | Pekutan   | Kelurahan/ Desa Pekutan        | Uang   | 1                 | ls     | 346.997.000 | 346.997.000   | 27.653.000              |
|    | Rowo  | Kelurahan/ Desa Rowo           | Uang   | 1                 | ls     | 422.549.000 | 422.549.000   | Rowo  | Kelurahan/ Desa Rowo           | Uang   | 1                 | ls     | 396.576.000 | 396.576.000   | (25.973.000)            |
|    | Sarwogadung   | Kelurahan/ Desa Sarwogadung    | Uang   | 1                 | ls     | 513.027.000 | 513.027.000   | Sarwogadung   | Kelurahan/ Desa Sarwogadung    | Uang   | 1                 | ls     | 515.128.000 | 515.128.000   | 2.101.000               |
|    | Selotumpeng   | Kelurahan/ Desa Selotumpeng    | Uang   | 1                 | ls     | 430.742.000 | 430.742.000   | Selotumpeng   | Kelurahan/ Desa Selotumpeng    | Uang   | 1                 | ls     | 431.225.000 | 431.225.000   | 483.000                 |
|    | Singoyudan  | Kelurahan/ Desa Singoyudan     | Uang   | 1                 | ls     | 312.226.000 | 312.226.000   | Singoyudan  | Kelurahan/ Desa Singoyudan     | Uang   | 1                 | ls     | 340.547.000 | 340.547.000   | 28.321.000              |
|    | Sitibentar  | Kelurahan/ Desa Sitibentar     | Uang   | 1                 | ls     | 456.961.000 | 456.961.000   | Sitibentar  | Kelurahan/ Desa Sitibentar     | Uang   | 1                 | ls     | 458.948.000 | 458.948.000   | 1.987.000               |
|    | Tlogodepok  | Kelurahan/ Desa Tlogodepok     | Uang   | 1                 | ls     | 430.439.000 | 430.439.000   | Tlogodepok  | Kelurahan/ Desa Tlogodepok     | Uang   | 1                 | ls     | 431.164.000 | 431.164.000   | 725.000                 |
|    | Tlogopragato  | Kelurahan/ Desa Tlogopragato   | Uang   | 1                 | ls     | 367.128.000 | 367.128.000   | Tlogopragato  | Kelurahan/ Desa Tlogopragato   | Uang   | 1                 | ls     | 368.509.000 | 368.509.000   | 1.381.000               |
|    | Wergonayan  | Kelurahan/ Desa Wergonayan     | Uang   | 1                 | ls     | 478.034.000 | 478.034.000   | Wergonayan  | Kelurahan/ Desa Wergonayan     | Uang   | 1                 | ls     | 452.638.000 | 452.638.000   | (25.396.000)            |
|    | Winong  | Kelurahan/ Desa Winong         | Uang   | 1                 | ls     | 366.929.000 | 366.929.000   | Winong  | Kelurahan/ Desa Winong         | Uang   | 1                 | ls     | 368.469.000 | 368.469.000   | 1.540.000               |
|    | Wirogaten   | Kelurahan/ Desa Wirogaten      | Uang   | 1                 | ls     | 431.650.000 | 431.650.000   | Wirogaten   | Kelurahan/ Desa Wirogaten      | Uang   | 1                 | ls     | 431.409.000 | 431.409.000   | (241.000)               |
|    | Wiromartan  | Kelurahan/ Desa Wiromartan     | Uang   | 1                 | ls     | 457.636.000 | 457.636.000   | Wiromartan  | Kelurahan/ Desa Wiromartan     | Uang   | 1                 | ls     | 459.085.000 | 459.085.000   | 1.449.000               |
| 19 | [#] Belanja Bantuan Keuangan Umum Daerah atau Provinsi / Kabupaten Kota kepada Pemerintah di Wilayah Kecamatan Padureso |                                |        |                   |        |             | 3.580.271.000 | [#] Belanja Bantuan Keuangan Umum Daerah atau Provinsi / Kabupaten Kota kepada Pemerintah di Wilayah Kecamatan Padureso |                                |        |                   |        |             | 3.614.719.000 | 34.448.000              |
|    | ADD   |                                | Uang   |                   |        |             |               | ADD   |                                | Uang   |                   |        |             |               | -                       |
|    | Balingasal  | Kelurahan/ Desa Balingasal     | Uang   | 1                 | ls     | 458.162.000 | 458.162.000   | Balingasal  | Kelurahan/ Desa Balingasal     | Uang   | 1                 | ls     | 459.191.000 | 459.191.000   | 1.029.000               |
|    | Kaligubug   | Kelurahan/ Desa Kaligubug      | Uang   | 1                 | ls     | 378.396.000 | 378.396.000   | Kaligubug   | Kelurahan/ Desa Kaligubug      | Uang   | 1                 | ls     | 408.765.000 | 408.765.000   | 30.369.000              |
|    | Kalijering  | Kelurahan/ Desa Kalijering     | Uang   | 1                 | ls     | 377.138.000 | 377.138.000   | Kalijering  | Kelurahan/ Desa Kalijering     | Uang   | 1                 | ls     | 350.546.000 | 350.546.000   | (26.592.000)            |
|    | Merden  | Kelurahan/ Desa Merden         | Uang   | 1                 | ls     | 431.270.000 | 431.270.000   | Merden  | Kelurahan/ Desa Merden         | Uang   | 1                 | ls     | 431.332.000 | 431.332.000   | 62.000                  |
|    | Padureso  | Kelurahan/ Desa Padureso       | Uang   | 1                 | ls     | 350.938.000 | 350.938.000   | Padureso  | Kelurahan/ Desa Padureso       | Uang   | 1                 | ls     | 351.011.000 | 351.011.000   | 73.000                  |
|    | Pejengkolan   | Kelurahan/ Desa Pejengkolan    | Uang   | 1                 | ls     | 408.188.000 | 408.188.000   | Pejengkolan   | Kelurahan/ Desa Pejengkolan    | Uang   | 1                 | ls     | 438.008.000 | 438.008.000   | 29.820.000              |
|    | Rahayu  | Kelurahan/ Desa Rahayu         | Uang   | 1                 | ls     | 408.234.000 | 408.234.000   | Rahayu  | Kelurahan/ Desa Rahayu         | Uang   | 1                 | ls     | 409.035.000 | 409.035.000   | 801.000                 |
|    | Sendangdalem  | Kelurahan/ Desa Sendangdalem   | Uang   | 1                 | ls     | 417.474.000 | 417.474.000   | Sendangdalem  | Kelurahan/ Desa Sendangdalem   | Uang   | 1                 | ls     | 415.914.000 | 415.914.000   | (1.560.000)             |
|    | Sidototo  | Kelurahan/ Desa Sidototo       | Uang   | 1                 | ls     | 350.471.000 | 350.471.000   | Sidototo  | Kelurahan/ Desa Sidototo       | Uang   | 1                 | ls     | 350.917.000 | 350.917.000   | 446.000                 |
| 20 | [#] Belanja Bantuan Keuangan Umum Daerah atau Provinsi / Kabupaten Kota kepada Pemerintah di Wilayah Kecamatan Pejagoan |                                |        |                   |        |             | 4.644.955.000 | [#] Belanja Bantuan Keuangan Umum Daerah atau Provinsi / Kabupaten Kota kepada Pemerintah di Wilayah Kecamatan Pejagoan |                                |        |                   |        |             | 4.673.116.000 | 28.161.000              |
|    | ADD   |                                | Uang   |                   |        |             |               | ADD   |                                | Uang   |                   |        |             |               | -                       |
|    | Aditirto  | Kelurahan/ Desa Aditirto       | Uang   | 1                 | ls     | 285.009.000 | 285.009.000   | Aditirto  | Kelurahan/ Desa Aditirto       | Uang   | 1                 | ls     | 284.640.000 | 284.640.000   | (369.000)               |
|    | Jemur   | Kelurahan/ Desa Jemur          | Uang   | 1                 | ls     | 376.744.000 | 376.744.000   | Jemur   | Kelurahan/ Desa Jemur          | Uang   | 1                 | ls     | 375.464.000 | 375.464.000   | (1.280.000)             |
|    | Karangpoh   | Kelurahan/ Desa Karangpoh      | Uang   | 1                 | ls     | 339.500.000 | 339.500.000   | Karangpoh   | Kelurahan/ Desa Karangpoh      | Uang   | 1                 | ls     | 340.501.000 | 340.501.000   | 1.001.000               |
|    | Kebagoran   | Kelurahan/ Desa Kebagoran      | Uang   | 1                 | ls     | 285.646.000 | 285.646.000   | Kebagoran   | Kelurahan/ Desa Kebagoran      | Uang   | 1                 | ls     | 284.769.000 | 284.769.000   | (877.000)               |
|    | Kebulusan   | Kelurahan/ Desa Kebulusan      | Uang   | 1                 | ls     | 348.071.000 | 348.071.000   | Kebulusan   | Kelurahan/ Desa Kebulusan      | Uang   | 1                 | ls     | 347.245.000 | 347.245.000   | (826.000)               |



| NO | NAMA  | ALAMAT                           | BENTUK | SEBELUM PERUBAHAN |        |             | JUMLAH        | NAMA PENERIMA   | ALAMAT                           | BENTUK | SETELAH PERUBAHAN |        |             | JUMLAH        | BERTAMBAH/B<br>ERKURANG |
|----|---|----------------------------------|--------|-------------------|--------|-------------|---------------|---|----------------------------------|--------|-------------------|--------|-------------|---------------|-------------------------|
|    |   |                                  |        | VOL               | SATUAN | H.SATUAN    |               |   |                                  |        | VOL               | SATUAN | H.SATUAN    |               |                         |
|    | Kedawung  | Kelurahan/ Desa Kedawung         | Uang   | 1                 | ls     | 462.622.000 | 462.622.000   | Kedawung  | Kelurahan/ Desa Kedawung         | Uang   | 1                 | ls     | 460.094.000 | 460.094.000   | (2.528.000)             |
|    | Kewayuhan   | Kelurahan/ Desa Kewayuhan        | Uang   | 1                 | ls     | 459.607.000 | 459.607.000   | Kewayuhan   | Kelurahan/ Desa Kewayuhan        | Uang   | 1                 | ls     | 459.484.000 | 459.484.000   | (123.000)               |
|    | Logede  | Kelurahan/ Desa Logede           | Uang   | 1                 | ls     | 367.332.000 | 367.332.000   | Logede  | Kelurahan/ Desa Logede           | Uang   | 1                 | ls     | 368.550.000 | 368.550.000   | 1.218.000               |
|    | Pejagoan  | Kelurahan/ Desa Pejagoan         | Uang   | 1                 | ls     | 347.995.000 | 347.995.000   | Pejagoan  | Kelurahan/ Desa Pejagoan         | Uang   | 1                 | ls     | 347.229.000 | 347.229.000   | (766.000)               |
|    | Pengaringan   | Kelurahan/ Desa Pengaringan      | Uang   | 1                 | ls     | 292.535.000 | 292.535.000   | Pengaringan   | Kelurahan/ Desa Pengaringan      | Uang   | 1                 | ls     | 284.488.000 | 284.488.000   | (8.047.000)             |
|    | Peniron   | Kelurahan/ Desa Peniron          | Uang   | 1                 | ls     | 466.548.000 | 466.548.000   | Peniron   | Kelurahan/ Desa Peniron          | Uang   | 1                 | ls     | 460.888.000 | 460.888.000   | (5.660.000)             |
|    | Prigi   | Kelurahan/ Desa Prigi            | Uang   | 1                 | ls     | 318.841.000 | 318.841.000   | Prigi   | Kelurahan/ Desa Prigi            | Uang   | 1                 | ls     | 374.877.000 | 374.877.000   | 56.036.000              |
|    | Watulawang  | Kelurahan/ Desa Watulawang       | Uang   | 1                 | ls     | 294.505.000 | 294.505.000   | Watulawang  | Kelurahan/ Desa Watulawang       | Uang   | 1                 | ls     | 284.887.000 | 284.887.000   | (9.618.000)             |
| 21 | [#] Belanja Bantuan Keuangan Umum Daerah atau Provinsi / Kabupaten Kota kepada Pemerintah di Wilayah Kecamatan Petanahan  |                                  |        |                   |        |             | 8.122.008.000 | [#] Belanja Bantuan Keuangan Umum Daerah atau Provinsi / Kabupaten Kota kepada Pemerintah di Wilayah Kecamatan Petanahan  |                                  |        |                   |        |             | 8.334.718.000 | 212.710.000             |
|    | ADD   |                                  | Uang   |                   |        |             |               | ADD   |                                  | Uang   |                   |        |             |               | -                       |
|    | Ampelsari   | Kelurahan/ Desa Ampelsari        | Uang   | 1                 | ls     | 338.996.000 | 338.996.000   | Ampelsari   | Kelurahan/ Desa Ampelsari        | Uang   | 1                 | ls     | 396.363.000 | 396.363.000   | 57.367.000              |
|    | Banjarwinangun  | Kelurahan/ Desa Banjarwinangun   | Uang   | 1                 | ls     | 457.722.000 | 457.722.000   | Banjarwinangun  | Kelurahan/ Desa Banjarwinangun   | Uang   | 1                 | ls     | 459.102.000 | 459.102.000   | 1.380.000               |
|    | Grogolbeningsari  | Kelurahan/ Desa Grogolbeningsari | Uang   | 1                 | ls     | 431.255.000 | 431.255.000   | Grogolbeningsari  | Kelurahan/ Desa Grogolbeningsari | Uang   | 1                 | ls     | 431.329.000 | 431.329.000   | 74.000                  |
|    | Grogolpenatus   | Kelurahan/ Desa Grogolpenatus    | Uang   | 1                 | ls     | 402.262.000 | 402.262.000   | Grogolpenatus   | Kelurahan/ Desa Grogolpenatus    | Uang   | 1                 | ls     | 403.045.000 | 403.045.000   | 783.000                 |
|    | Grujugan  | Kelurahan/ Desa Grujugan         | Uang   | 1                 | ls     | 366.205.000 | 366.205.000   | Grujugan  | Kelurahan/ Desa Grujugan         | Uang   | 1                 | ls     | 368.322.000 | 368.322.000   | 2.117.000               |
|    | Jatimulyo   | Kelurahan/ Desa Jatimulyo        | Uang   | 1                 | ls     | 374.572.000 | 374.572.000   | Jatimulyo   | Kelurahan/ Desa Jatimulyo        | Uang   | 1                 | ls     | 403.007.000 | 403.007.000   | 28.435.000              |
|    | Jogomertan  | Kelurahan/ Desa Jogomertan       | Uang   | 1                 | ls     | 320.372.000 | 320.372.000   | Jogomertan  | Kelurahan/ Desa Jogomertan       | Uang   | 1                 | ls     | 403.169.000 | 403.169.000   | 82.797.000              |
|    | Karangduwur   | Kelurahan/ Desa Karangduwur      | Uang   | 1                 | ls     | 458.946.000 | 458.946.000   | Karangduwur   | Kelurahan/ Desa Karangduwur      | Uang   | 1                 | ls     | 459.350.000 | 459.350.000   | 404.000                 |
|    | Karanggadung  | Kelurahan/ Desa Karanggadung     | Uang   | 1                 | ls     | 347.621.000 | 347.621.000   | Karanggadung  | Kelurahan/ Desa Karanggadung     | Uang   | 1                 | ls     | 375.136.000 | 375.136.000   | 27.515.000              |
|    | Karangrejo  | Kelurahan/ Desa Karangrejo       | Uang   | 1                 | ls     | 487.847.000 | 487.847.000   | Karangrejo  | Kelurahan/ Desa Karangrejo       | Uang   | 1                 | ls     | 431.651.000 | 431.651.000   | (56.196.000)            |
|    | Kebonsari   | Kelurahan/ Desa Kebonsari        | Uang   | 1                 | ls     | 282.811.000 | 282.811.000   | Kebonsari   | Kelurahan/ Desa Kebonsari        | Uang   | 1                 | ls     | 312.177.000 | 312.177.000   | 29.366.000              |
|    | Kewangunan  | Kelurahan/ Desa Kewangunan       | Uang   | 1                 | ls     | 402.923.000 | 402.923.000   | Kewangunan  | Kelurahan/ Desa Kewangunan       | Uang   | 1                 | ls     | 403.179.000 | 403.179.000   | 256.000                 |
|    | Kritig  | Kelurahan/ Desa Kritig           | Uang   | 1                 | ls     | 367.649.000 | 367.649.000   | Kritig  | Kelurahan/ Desa Kritig           | Uang   | 1                 | ls     | 396.597.000 | 396.597.000   | 28.948.000              |
|    | Munggu  | Kelurahan/ Desa Munggu           | Uang   | 1                 | ls     | 429.575.000 | 429.575.000   | Munggu  | Kelurahan/ Desa Munggu           | Uang   | 1                 | ls     | 430.989.000 | 430.989.000   | 1.414.000               |
|    | Nampudadi   | Kelurahan/ Desa Nampudadi        | Uang   | 1                 | ls     | 428.672.000 | 428.672.000   | Nampudadi   | Kelurahan/ Desa Nampudadi        | Uang   | 1                 | ls     | 430.807.000 | 430.807.000   | 2.135.000               |
|    | Petanahan   | Kelurahan/ Desa Petanahan        | Uang   | 1                 | ls     | 429.922.000 | 429.922.000   | Petanahan   | Kelurahan/ Desa Petanahan        | Uang   | 1                 | ls     | 431.059.000 | 431.059.000   | 1.137.000               |
|    | Podourip  | Kelurahan/ Desa Podourip         | Uang   | 1                 | ls     | 338.401.000 | 338.401.000   | Podourip  | Kelurahan/ Desa Podourip         | Uang   | 1                 | ls     | 340.279.000 | 340.279.000   | 1.878.000               |
|    | Sidomulyo   | Kelurahan/ Desa Sidomulyo        | Uang   | 1                 | ls     | 428.724.000 | 428.724.000   | Sidomulyo   | Kelurahan/ Desa Sidomulyo        | Uang   | 1                 | ls     | 430.817.000 | 430.817.000   | 2.093.000               |
|    | Tanjungsari   | Kelurahan/ Desa Tanjungsari      | Uang   | 1                 | ls     | 403.587.000 | 403.587.000   | Tanjungsari   | Kelurahan/ Desa Tanjungsari      | Uang   | 1                 | ls     | 403.313.000 | 403.313.000   | (274.000)               |
|    | Tegalretno  | Kelurahan/ Desa Tegalretno       | Uang   | 1                 | ls     | 313.188.000 | 313.188.000   | Tegalretno  | Kelurahan/ Desa Tegalretno       | Uang   | 1                 | ls     | 312.759.000 | 312.759.000   | (429.000)               |
|    | Tresnorejo  | Kelurahan/ Desa Tresnorejo       | Uang   | 1                 | ls     | 310.758.000 | 310.758.000   | Tresnorejo  | Kelurahan/ Desa Tresnorejo       | Uang   | 1                 | ls     | 312.268.000 | 312.268.000   | 1.510.000               |
| 22 | [#] Belanja Bantuan Keuangan Umum Daerah atau Provinsi / Kabupaten Kota kepada Pemerintah di Wilayah Kecamatan Poncowarno |                                  |        |                   |        |             | 4.299.088.000 | [#] Belanja Bantuan Keuangan Umum Daerah atau Provinsi / Kabupaten Kota kepada Pemerintah di Wilayah Kecamatan Poncowarno |                                  |        |                   |        |             | 4.289.626.000 | (9.462.000)             |
|    | ADD   |                                  | Uang   |                   |        |             |               | ADD   |                                  | Uang   |                   |        |             |               | -                       |
|    | Blater  | Kelurahan/ Desa Blater           | Uang   | 1                 | ls     | 366.725.000 | 366.725.000   | Blater  | Kelurahan/ Desa Blater           | Uang   | 1                 | ls     | 368.427.000 | 368.427.000   | 1.702.000               |
|    | Jatipurus   | Kelurahan/ Desa Jatipurus        | Uang   | 1                 | ls     | 338.027.000 | 338.027.000   | Jatipurus   | Kelurahan/ Desa Jatipurus        | Uang   | 1                 | ls     | 340.203.000 | 340.203.000   | 2.176.000               |
|    | Jembangan   | Kelurahan/ Desa Jembangan        | Uang   | 1                 | ls     | 464.250.000 | 464.250.000   | Jembangan   | Kelurahan/ Desa Jembangan        | Uang   | 1                 | ls     | 466.800.000 | 466.800.000   | 2.550.000               |
|    | Karangtengah  | Kelurahan/ Desa Karangtengah     | Uang   | 1                 | ls     | 435.979.000 | 435.979.000   | Karangtengah  | Kelurahan/ Desa Karangtengah     | Uang   | 1                 | ls     | 408.882.000 | 408.882.000   | (27.097.000)            |
|    | Kebapangan  | Kelurahan/ Desa Kebapangan       | Uang   | 1                 | ls     | 379.141.000 | 379.141.000   | Kebapangan  | Kelurahan/ Desa Kebapangan       | Uang   | 1                 | ls     | 379.933.000 | 379.933.000   | 792.000                 |
|    | Kedungdowo  | Kelurahan/ Desa Kedungdowo       | Uang   | 1                 | ls     | 320.150.000 | 320.150.000   | Kedungdowo  | Kelurahan/ Desa Kedungdowo       | Uang   | 1                 | ls     | 321.566.000 | 321.566.000   | 1.416.000               |



| NO | NAMA  | ALAMAT                          | BENTUK | SEBELUM PERUBAHAN |        |             | JUMLAH        | NAMA PENERIMA   | ALAMAT                          | BENTUK | SETELAH PERUBAHAN |        |             | JUMLAH        | BERTAMBAH/B<br>ERKURANG |
|----|---|---------------------------------|--------|-------------------|--------|-------------|---------------|---|---------------------------------|--------|-------------------|--------|-------------|---------------|-------------------------|
|    |   |                                 |        | VOL               | SATUAN | H.SATUAN    |               |   |                                 |        | VOL               | SATUAN | H.SATUAN    |               |                         |
|    | Lerepkebumen  | Kelurahan/ Desa Lerepkebumen    | Uang   | 1                 | ls     | 365.994.000 | 365.994.000   | Lerepkebumen  | Kelurahan/ Desa Lerepkebumen    | Uang   | 1                 | ls     | 368.279.000 | 368.279.000   | 2.285.000               |
|    | Poncowarno  | Kelurahan/ Desa Poncowarno      | Uang   | 1                 | ls     | 393.109.000 | 393.109.000   | Poncowarno  | Kelurahan/ Desa Poncowarno      | Uang   | 1                 | ls     | 396.183.000 | 396.183.000   | 3.074.000               |
|    | Soka  | Kelurahan/ Desa Soka            | Uang   | 1                 | ls     | 415.176.000 | 415.176.000   | Soka  | Kelurahan/ Desa Soka            | Uang   | 1                 | ls     | 415.450.000 | 415.450.000   | 274.000                 |
|    | Tegalrejo   | Kelurahan/ Desa Tegalrejo       | Uang   | 1                 | ls     | 377.204.000 | 377.204.000   | Tegalrejo   | Kelurahan/ Desa Tegalrejo       | Uang   | 1                 | ls     | 379.541.000 | 379.541.000   | 2.337.000               |
|    | Tirtomoyo   | Kelurahan/ Desa Tirtomoyo       | Uang   | 1                 | ls     | 443.333.000 | 443.333.000   | Tirtomoyo   | Kelurahan/ Desa Tirtomoyo       | Uang   | 1                 | ls     | 444.362.000 | 444.362.000   | 1.029.000               |
| 23 | <b>[#] Belanja Bantuan Keuangan Umum Daerah atau Provinsi / Kabupaten Kota kepada Pemerintah di Wilayah Kecamatan Prembun</b> |                                 |        |                   |        |             | 5.007.077.000 | <b>[#] Belanja Bantuan Keuangan Umum Daerah atau Provinsi / Kabupaten Kota kepada Pemerintah di Wilayah Kecamatan Prembun</b> |                                 |        |                   |        |             | 5.080.994.000 | 73.917.000              |
|    | ADD   |                                 | Uang   |                   |        |             |               | ADD   |                                 | Uang   |                   |        |             |               | -                       |
|    | Bagung  | Kelurahan/ Desa Bagung          | Uang   | 1                 | ls     | 400.658.000 | 400.658.000   | Bagung  | Kelurahan/ Desa Bagung          | Uang   | 1                 | ls     | 402.721.000 | 402.721.000   | 2.063.000               |
|    | Kabekelan   | Kelurahan/ Desa Kabekelan       | Uang   | 1                 | ls     | 428.525.000 | 428.525.000   | Kabekelan   | Kelurahan/ Desa Kabekelan       | Uang   | 1                 | ls     | 458.759.000 | 458.759.000   | 30.234.000              |
|    | Kabuaran  | Kelurahan/ Desa Kabuaran        | Uang   | 1                 | ls     | 424.287.000 | 424.287.000   | Kabuaran  | Kelurahan/ Desa Kabuaran        | Uang   | 1                 | ls     | 424.910.000 | 424.910.000   | 623.000                 |
|    | Kedungbulus   | Kelurahan/ Desa Kedungbulus     | Uang   | 1                 | ls     | 393.399.000 | 393.399.000   | Kedungbulus   | Kelurahan/ Desa Kedungbulus     | Uang   | 1                 | ls     | 396.242.000 | 396.242.000   | 2.843.000               |
|    | Kedungwaru  | Kelurahan/ Desa Kedungwaru      | Uang   | 1                 | ls     | 338.164.000 | 338.164.000   | Kedungwaru  | Kelurahan/ Desa Kedungwaru      | Uang   | 1                 | ls     | 340.231.000 | 340.231.000   | 2.067.000               |
|    | Mulyosri  | Kelurahan/ Desa Mulyosri        | Uang   | 1                 | ls     | 340.014.000 | 340.014.000   | Mulyosri  | Kelurahan/ Desa Mulyosri        | Uang   | 1                 | ls     | 340.605.000 | 340.605.000   | 591.000                 |
|    | Pecarikan   | Kelurahan/ Desa Pecarikan       | Uang   | 1                 | ls     | 283.762.000 | 283.762.000   | Pecarikan   | Kelurahan/ Desa Pecarikan       | Uang   | 1                 | ls     | 284.388.000 | 284.388.000   | 626.000                 |
|    | Pesuningan  | Kelurahan/ Desa Pesuningan      | Uang   | 1                 | ls     | 422.726.000 | 422.726.000   | Pesuningan  | Kelurahan/ Desa Pesuningan      | Uang   | 1                 | ls     | 424.594.000 | 424.594.000   | 1.868.000               |
|    | Prembun   | Kelurahan/ Desa Prembun         | Uang   | 1                 | ls     | 464.478.000 | 464.478.000   | Prembun   | Kelurahan/ Desa Prembun         | Uang   | 1                 | ls     | 465.479.000 | 465.479.000   | 1.001.000               |
|    | Sembirkadipaten   | Kelurahan/ Desa Sembirkadipaten | Uang   | 1                 | ls     | 366.193.000 | 366.193.000   | Sembirkadipaten   | Kelurahan/ Desa Sembirkadipaten | Uang   | 1                 | ls     | 368.320.000 | 368.320.000   | 2.127.000               |
|    | Sidogede  | Kelurahan/ Desa Sidogede        | Uang   | 1                 | ls     | 403.220.000 | 403.220.000   | Sidogede  | Kelurahan/ Desa Sidogede        | Uang   | 1                 | ls     | 403.239.000 | 403.239.000   | 19.000                  |
|    | Tersobo   | Kelurahan/ Desa Tersobo         | Uang   | 1                 | ls     | 373.605.000 | 373.605.000   | Tersobo   | Kelurahan/ Desa Tersobo         | Uang   | 1                 | ls     | 402.811.000 | 402.811.000   | 29.206.000              |
|    | Tunggalroso   | Kelurahan/ Desa Tunggalroso     | Uang   | 1                 | ls     | 368.046.000 | 368.046.000   | Tunggalroso   | Kelurahan/ Desa Tunggalroso     | Uang   | 1                 | ls     | 368.695.000 | 368.695.000   | 649.000                 |
| 24 | <b>[#] Belanja Bantuan Keuangan Umum Daerah atau Provinsi / Kabupaten Kota kepada Pemerintah di Wilayah Kecamatan Puring</b>  |                                 |        |                   |        |             | 9.248.470.000 | <b>[#] Belanja Bantuan Keuangan Umum Daerah atau Provinsi / Kabupaten Kota kepada Pemerintah di Wilayah Kecamatan Puring</b>  |                                 |        |                   |        |             | 9.266.802.000 | 18.332.000              |
|    | ADD   |                                 | Uang   |                   |        |             |               | ADD   |                                 | Uang   |                   |        |             |               | -                       |
|    | Arjowinangun  | Kelurahan/ Desa Arjowinangun    | Uang   | 1                 | ls     | 366.483.000 | 366.483.000   | Arjowinangun  | Kelurahan/ Desa Arjowinangun    | Uang   | 1                 | ls     | 368.378.000 | 368.378.000   | 1.895.000               |
|    | Banjarejo   | Kelurahan/ Desa Banjarejo       | Uang   | 1                 | ls     | 514.127.000 | 514.127.000   | Banjarejo   | Kelurahan/ Desa Banjarejo       | Uang   | 1                 | ls     | 515.350.000 | 515.350.000   | 1.223.000               |
|    | Bumirejo  | Kelurahan/ Desa Bumirejo        | Uang   | 1                 | ls     | 375.207.000 | 375.207.000   | Bumirejo  | Kelurahan/ Desa Bumirejo        | Uang   | 1                 | ls     | 403.135.000 | 403.135.000   | 27.928.000              |
|    | Kaleng  | Kelurahan/ Desa Kaleng          | Uang   | 1                 | ls     | 457.818.000 | 457.818.000   | Kaleng  | Kelurahan/ Desa Kaleng          | Uang   | 1                 | ls     | 459.122.000 | 459.122.000   | 1.304.000               |
|    | Kedalemankulon  | Kelurahan/ Desa Kedalemankulon  | Uang   | 1                 | ls     | 367.315.000 | 367.315.000   | Kedalemankulon  | Kelurahan/ Desa Kedalemankulon  | Uang   | 1                 | ls     | 368.547.000 | 368.547.000   | 1.232.000               |
|    | Kedalemanwetan  | Kelurahan/ Desa Kedalemanwetan  | Uang   | 1                 | ls     | 347.894.000 | 347.894.000   | Kedalemanwetan  | Kelurahan/ Desa Kedalemanwetan  | Uang   | 1                 | ls     | 347.209.000 | 347.209.000   | (685.000)               |
|    | Krandegan   | Kelurahan/ Desa Krandegan       | Uang   | 1                 | ls     | 458.158.000 | 458.158.000   | Krandegan   | Kelurahan/ Desa Krandegan       | Uang   | 1                 | ls     | 459.190.000 | 459.190.000   | 1.032.000               |
|    | Madurejo  | Kelurahan/ Desa Madurejo        | Uang   | 1                 | ls     | 464.871.000 | 464.871.000   | Madurejo  | Kelurahan/ Desa Madurejo        | Uang   | 1                 | ls     | 466.926.000 | 466.926.000   | 2.055.000               |
|    | Pesuruhan   | Kelurahan/ Desa Pesuruhan       | Uang   | 1                 | ls     | 310.107.000 | 310.107.000   | Pesuruhan   | Kelurahan/ Desa Pesuruhan       | Uang   | 1                 | ls     | 312.136.000 | 312.136.000   | 2.029.000               |
|    | Puliharjo   | Kelurahan/ Desa Puliharjo       | Uang   | 1                 | ls     | 402.560.000 | 402.560.000   | Puliharjo   | Kelurahan/ Desa Puliharjo       | Uang   | 1                 | ls     | 403.106.000 | 403.106.000   | 546.000                 |
|    | Purwoharjo  | Kelurahan/ Desa Purwoharjo      | Uang   | 1                 | ls     | 338.484.000 | 338.484.000   | Purwoharjo  | Kelurahan/ Desa Purwoharjo      | Uang   | 1                 | ls     | 340.295.000 | 340.295.000   | 1.811.000               |
|    | Purwosari   | Kelurahan/ Desa Purwosari       | Uang   | 1                 | ls     | 348.336.000 | 348.336.000   | Purwosari   | Kelurahan/ Desa Purwosari       | Uang   | 1                 | ls     | 375.281.000 | 375.281.000   | 26.945.000              |
|    | Sidobunder  | Kelurahan/ Desa Sidobunder      | Uang   | 1                 | ls     | 436.018.000 | 436.018.000   | Sidobunder  | Kelurahan/ Desa Sidobunder      | Uang   | 1                 | ls     | 437.872.000 | 437.872.000   | 1.854.000               |
|    | Sidodadi  | Kelurahan/ Desa Sidodadi        | Uang   | 1                 | ls     | 350.148.000 | 350.148.000   | Sidodadi  | Kelurahan/ Desa Sidodadi        | Uang   | 1                 | ls     | 350.851.000 | 350.851.000   | 703.000                 |
|    | Sidoharjo   | Kelurahan/ Desa Sidoharjo       | Uang   | 1                 | ls     | 395.648.000 | 395.648.000   | Sidoharjo   | Kelurahan/ Desa Sidoharjo       | Uang   | 1                 | ls     | 396.697.000 | 396.697.000   | 1.049.000               |



| NO | NAMA  | ALAMAT                          | BENTUK | SEBELUM PERUBAHAN |        |             | JUMLAH        | NAMA PENERIMA   | ALAMAT                          | BENTUK | SETELAH PERUBAHAN |        |             | JUMLAH        | BERTAMBAH/B<br>ERKURANG |
|----|---|---------------------------------|--------|-------------------|--------|-------------|---------------|---|---------------------------------|--------|-------------------|--------|-------------|---------------|-------------------------|
|    |   |                                 |        | VOL               | SATUAN | H.SATUAN    |               |   |                                 |        | VOL               | SATUAN | H.SATUAN    |               |                         |
|    | Sitiadi   | Kelurahan/ Desa Sitiadi         | Uang   | 1                 | ls     | 486.426.000 | 486.426.000   | Sitiadi   | Kelurahan/ Desa Sitiadi         | Uang   | 1                 | ls     | 459.346.000 | 459.346.000   | (27.080.000)            |
|    | Srusuhurutengah   | Kelurahan/ Desa Srusuhurutengah | Uang   | 1                 | ls     | 366.269.000 | 366.269.000   | Srusuhurutengah   | Kelurahan/ Desa Srusuhurutengah | Uang   | 1                 | ls     | 368.335.000 | 368.335.000   | 2.066.000               |
|    | Surorejan   | Kelurahan/ Desa Surorejan       | Uang   | 1                 | ls     | 515.101.000 | 515.101.000   | Surorejan   | Kelurahan/ Desa Surorejan       | Uang   | 1                 | ls     | 515.548.000 | 515.548.000   | 447.000                 |
|    | Tambakmulyo   | Kelurahan/ Desa Tambakmulyo     | Uang   | 1                 | ls     | 518.478.000 | 518.478.000   | Tambakmulyo   | Kelurahan/ Desa Tambakmulyo     | Uang   | 1                 | ls     | 460.267.000 | 460.267.000   | (58.211.000)            |
|    | Tukinggedong  | Kelurahan/ Desa Tukinggedong    | Uang   | 1                 | ls     | 318.403.000 | 318.403.000   | Tukinggedong  | Kelurahan/ Desa Tukinggedong    | Uang   | 1                 | ls     | 318.824.000 | 318.824.000   | 421.000                 |
|    | Waluyorejo  | Kelurahan/ Desa Waluyorejo      | Uang   | 1                 | ls     | 459.580.000 | 459.580.000   | Waluyorejo  | Kelurahan/ Desa Waluyorejo      | Uang   | 1                 | ls     | 459.478.000 | 459.478.000   | (102.000)               |
|    | Wetonkulon  | Kelurahan/ Desa Wetonkulon      | Uang   | 1                 | ls     | 366.757.000 | 366.757.000   | Wetonkulon  | Kelurahan/ Desa Wetonkulon      | Uang   | 1                 | ls     | 368.434.000 | 368.434.000   | 1.677.000               |
|    | Wetonwetan  | Kelurahan/ Desa Wetonwetan      | Uang   | 1                 | ls     | 284.282.000 | 284.282.000   | Wetonwetan  | Kelurahan/ Desa Wetonwetan      | Uang   | 1                 | ls     | 312.475.000 | 312.475.000   | 28.193.000              |
| 25 | [#] Belanja Bantuan Keuangan Umum Daerah atau Provinsi / Kabupaten Kota kepada Pemerintah di Wilayah Kecamatan Rowokele |                                 |        |                   |        |             | 4.810.937.000 | [#] Belanja Bantuan Keuangan Umum Daerah atau Provinsi / Kabupaten Kota kepada Pemerintah di Wilayah Kecamatan Rowokele |                                 |        |                   |        |             | 4.785.633.000 | (25.304.000)            |
|    | ADD   |                                 | Uang   |                   |        |             |               | ADD   |                                 | Uang   |                   |        |             |               | -                       |
|    | Bumiagung   | Kelurahan/ Desa Bumiagung       | Uang   | 1                 | ls     | 405.147.000 | 405.147.000   | Bumiagung   | Kelurahan/ Desa Bumiagung       | Uang   | 1                 | ls     | 403.629.000 | 403.629.000   | (1.518.000)             |
|    | Giyanti   | Kelurahan/ Desa Giyanti         | Uang   | 1                 | ls     | 493.484.000 | 493.484.000   | Giyanti   | Kelurahan/ Desa Giyanti         | Uang   | 1                 | ls     | 488.756.000 | 488.756.000   | (4.728.000)             |
|    | Jatiluhur   | Kelurahan/ Desa Jatiluhur       | Uang   | 1                 | ls     | 347.389.000 | 347.389.000   | Jatiluhur   | Kelurahan/ Desa Jatiluhur       | Uang   | 1                 | ls     | 347.107.000 | 347.107.000   | (282.000)               |
|    | Kalisari  | Kelurahan/ Desa Kalisari        | Uang   | 1                 | ls     | 433.855.000 | 433.855.000   | Kalisari  | Kelurahan/ Desa Kalisari        | Uang   | 1                 | ls     | 403.873.000 | 403.873.000   | (29.982.000)            |
|    | Kretek  | Kelurahan/ Desa Kretek          | Uang   | 1                 | ls     | 432.775.000 | 432.775.000   | Kretek  | Kelurahan/ Desa Kretek          | Uang   | 1                 | ls     | 431.637.000 | 431.637.000   | (1.138.000)             |
|    | Pringtutul  | Kelurahan/ Desa Pringtutul      | Uang   | 1                 | ls     | 434.168.000 | 434.168.000   | Pringtutul  | Kelurahan/ Desa Pringtutul      | Uang   | 1                 | ls     | 431.919.000 | 431.919.000   | (2.249.000)             |
|    | Redisari  | Kelurahan/ Desa Redisari        | Uang   | 1                 | ls     | 459.798.000 | 459.798.000   | Redisari  | Kelurahan/ Desa Redisari        | Uang   | 1                 | ls     | 459.522.000 | 459.522.000   | (276.000)               |
|    | Rowokele  | Kelurahan/ Desa Rowokele        | Uang   | 1                 | ls     | 404.721.000 | 404.721.000   | Rowokele  | Kelurahan/ Desa Rowokele        | Uang   | 1                 | ls     | 403.543.000 | 403.543.000   | (1.178.000)             |
|    | Sukomulyo   | Kelurahan/ Desa Sukomulyo       | Uang   | 1                 | ls     | 518.212.000 | 518.212.000   | Sukomulyo   | Kelurahan/ Desa Sukomulyo       | Uang   | 1                 | ls     | 544.159.000 | 544.159.000   | 25.947.000              |
|    | Wagirpandan   | Kelurahan/ Desa Wagirpandan     | Uang   | 1                 | ls     | 379.608.000 | 379.608.000   | Wagirpandan   | Kelurahan/ Desa Wagirpandan     | Uang   | 1                 | ls     | 376.044.000 | 376.044.000   | (3.564.000)             |
|    | Wonoharjo   | Kelurahan/ Desa Wonoharjo       | Uang   | 1                 | ls     | 501.780.000 | 501.780.000   | Wonoharjo   | Kelurahan/ Desa Wonoharjo       | Uang   | 1                 | ls     | 495.444.000 | 495.444.000   | (6.336.000)             |
| 26 | [#] Belanja Bantuan Keuangan Umum Daerah atau Provinsi / Kabupaten Kota kepada Pemerintah di Wilayah Kecamatan Sadang   |                                 |        |                   |        |             | 3.001.937.000 | [#] Belanja Bantuan Keuangan Umum Daerah atau Provinsi / Kabupaten Kota kepada Pemerintah di Wilayah Kecamatan Sadang   |                                 |        |                   |        |             | 2.977.208.000 | (24.729.000)            |
|    | ADD   |                                 | Uang   |                   |        |             |               | ADD   |                                 | Uang   |                   |        |             |               | -                       |
|    | Cangkring   | Kelurahan/ Desa Cangkring       | Uang   | 1                 | ls     | 293.243.000 | 293.243.000   | Cangkring   | Kelurahan/ Desa Cangkring       | Uang   | 1                 | ls     | 284.880.000 | 284.880.000   | (8.363.000)             |
|    | Kedunggong  | Kelurahan/ Desa Kedunggong      | Uang   | 1                 | ls     | 417.863.000 | 417.863.000   | Kedunggong  | Kelurahan/ Desa Kedunggong      | Uang   | 1                 | ls     | 415.016.000 | 415.016.000   | (2.847.000)             |
|    | Pucangan  | Kelurahan/ Desa Pucangan        | Uang   | 1                 | ls     | 446.506.000 | 446.506.000   | Pucangan  | Kelurahan/ Desa Pucangan        | Uang   | 1                 | ls     | 444.027.000 | 444.027.000   | (2.479.000)             |
|    | Sadangkulon   | Kelurahan/ Desa Sadangkulon     | Uang   | 1                 | ls     | 387.206.000 | 387.206.000   | Sadangkulon   | Kelurahan/ Desa Sadangkulon     | Uang   | 1                 | ls     | 385.598.000 | 385.598.000   | (1.608.000)             |
|    | Sadangwetan   | Kelurahan/ Desa Sadangwetan     | Uang   | 1                 | ls     | 406.979.000 | 406.979.000   | Sadangwetan   | Kelurahan/ Desa Sadangwetan     | Uang   | 1                 | ls     | 407.804.000 | 407.804.000   | 825.000                 |
|    | Seboro  | Kelurahan/ Desa Seboro          | Uang   | 1                 | ls     | 576.517.000 | 576.517.000   | Seboro  | Kelurahan/ Desa Seboro          | Uang   | 1                 | ls     | 567.154.000 | 567.154.000   | (9.363.000)             |
|    | Wonosari  | Kelurahan/ Desa Wonosari        | Uang   | 1                 | ls     | 473.623.000 | 473.623.000   | Wonosari  | Kelurahan/ Desa Wonosari        | Uang   | 1                 | ls     | 472.729.000 | 472.729.000   | (894.000)               |
| 27 | [#] Belanja Bantuan Keuangan Umum Daerah atau Provinsi / Kabupaten Kota kepada Pemerintah di Wilayah Kecamatan Sempor   |                                 |        |                   |        |             | 6.712.155.000 | [#] Belanja Bantuan Keuangan Umum Daerah atau Provinsi / Kabupaten Kota kepada Pemerintah di Wilayah Kecamatan Sempor   |                                 |        |                   |        |             | 6.748.693.000 | 36.538.000              |
|    | ADD   |                                 | Uang   |                   |        |             |               | ADD   |                                 | Uang   |                   |        |             |               | -                       |
|    | Bejiruyung  | Kelurahan/ Desa Bejiruyung      | Uang   | 1                 | ls     | 402.925.000 | 402.925.000   | Bejiruyung  | Kelurahan/ Desa Bejiruyung      | Uang   | 1                 | ls     | 403.179.000 | 403.179.000   | 254.000                 |



| NO | NAMA   | ALAMAT                        | BENTUK | SEBELUM PERUBAHAN |        |             | JUMLAH        | NAMA PENERIMA  | ALAMAT                        | BENTUK | SETELAH PERUBAHAN |        |               | JUMLAH      | BERTAMBAH/B<br>ERKURANG |
|----|--|-------------------------------|--------|-------------------|--------|-------------|---------------|--|-------------------------------|--------|-------------------|--------|---------------|-------------|-------------------------|
|    |  |                               |        | VOL               | SATUAN | H.SATUAN    |               |  |                               |        | VOL               | SATUAN | H.SATUAN      |             |                         |
|    | Bonosari   | Kelurahan/ Desa Bonosari      | Uang   | 1                 | ls     | 370.917.000 | 370.917.000   | Bonosari   | Kelurahan/ Desa Bonosari      | Uang   | 1                 | ls     | 369.276.000   | 369.276.000 | (1.641.000)             |
|    | Donorejo   | Kelurahan/ Desa Donorejo      | Uang   | 1                 | ls     | 425.674.000 | 425.674.000   | Donorejo   | Kelurahan/ Desa Donorejo      | Uang   | 1                 | ls     | 417.574.000   | 417.574.000 | (8.100.000)             |
|    | Jatinegara   | Kelurahan/ Desa Jatinegara    | Uang   | 1                 | ls     | 377.254.000 | 377.254.000   | Jatinegara   | Kelurahan/ Desa Jatinegara    | Uang   | 1                 | ls     | 375.567.000   | 375.567.000 | (1.687.000)             |
|    | Kalibeji   | Kelurahan/ Desa Kalibeji      | Uang   | 1                 | ls     | 433.324.000 | 433.324.000   | Kalibeji   | Kelurahan/ Desa Kalibeji      | Uang   | 1                 | ls     | 431.748.000   | 431.748.000 | (1.576.000)             |
|    | Kedungjati   | Kelurahan/ Desa Kedungjati    | Uang   | 1                 | ls     | 397.708.000 | 397.708.000   | Kedungjati   | Kelurahan/ Desa Kedungjati    | Uang   | 1                 | ls     | 397.114.000   | 397.114.000 | (594.000)               |
|    | Kedungwringin  | Kelurahan/ Desa Kedungwringin | Uang   | 1                 | ls     | 452.477.000 | 452.477.000   | Kedungwringin  | Kelurahan/ Desa Kedungwringin | Uang   | 1                 | ls     | 475.195.000   | 475.195.000 | 22.718.000              |
|    | Kenteng  | Kelurahan/ Desa Kenteng       | Uang   | 1                 | ls     | 450.261.000 | 450.261.000   | Kenteng  | Kelurahan/ Desa Kenteng       | Uang   | 1                 | ls     | 445.764.000   | 445.764.000 | (4.497.000)             |
|    | Pekuncen   | Kelurahan/ Desa Pekuncen      | Uang   | 1                 | ls     | 379.276.000 | 379.276.000   | Pekuncen   | Kelurahan/ Desa Pekuncen      | Uang   | 1                 | ls     | 379.960.000   | 379.960.000 | 684.000                 |
|    | Sampang  | Kelurahan/ Desa Sampang       | Uang   | 1                 | ls     | 433.050.000 | 433.050.000   | Sampang  | Kelurahan/ Desa Sampang       | Uang   | 1                 | ls     | 453.058.000   | 453.058.000 | 20.008.000              |
|    | Selokerto  | Kelurahan/ Desa Selokerto     | Uang   | 1                 | ls     | 403.773.000 | 403.773.000   | Selokerto  | Kelurahan/ Desa Selokerto     | Uang   | 1                 | ls     | 403.351.000   | 403.351.000 | (422.000)               |
|    | Semali   | Kelurahan/ Desa Semali        | Uang   | 1                 | ls     | 391.190.000 | 391.190.000   | Semali   | Kelurahan/ Desa Semali        | Uang   | 1                 | ls     | 445.345.000   | 445.345.000 | 54.155.000              |
|    | Sempor   | Kelurahan/ Desa Sempor        | Uang   | 1                 | ls     | 362.656.000 | 362.656.000   | Sempor   | Kelurahan/ Desa Sempor        | Uang   | 1                 | ls     | 358.392.000   | 358.392.000 | (4.264.000)             |
|    | Sidoharum  | Kelurahan/ Desa Sidoharum     | Uang   | 1                 | ls     | 515.404.000 | 515.404.000   | Sidoharum  | Kelurahan/ Desa Sidoharum     | Uang   | 1                 | ls     | 515.609.000   | 515.609.000 | 205.000                 |
|    | Somagede   | Kelurahan/ Desa Somagede      | Uang   | 1                 | ls     | 452.582.000 | 452.582.000   | Somagede   | Kelurahan/ Desa Somagede      | Uang   | 1                 | ls     | 417.252.000   | 417.252.000 | (35.330.000)            |
|    | Tunjungseto  | Kelurahan/ Desa Tunjungseto   | Uang   | 1                 | ls     | 463.684.000 | 463.684.000   | Tunjungseto  | Kelurahan/ Desa Tunjungseto   | Uang   | 1                 | ls     | 460.309.000   | 460.309.000 | (3.375.000)             |
| 28 | [#] Belanja Bantuan Keuangan Umum Daerah atau Provinsi / Kabupaten Kota kepada Pemerintah di Wilayah Kecamatan Sruweng |                               |        |                   |        |             | 8.395.448.000 | [#] Belanja Bantuan Keuangan Umum Daerah atau Provinsi / Kabupaten Kota kepada Pemerintah di Wilayah Kecamatan Sruweng |                               |        |                   |        | 8.418.489.000 | 23.041.000  |                         |
|    | ADD  |                               | Uang   |                   |        |             |               | ADD  |                               | Uang   |                   |        |               |             | -                       |
|    | Condongcampur  | Kelurahan/ Desa Condongcampur | Uang   | 1                 | ls     | 322.044.000 | 322.044.000   | Condongcampur  | Kelurahan/ Desa Condongcampur | Uang   | 1                 | ls     | 321.950.000   | 321.950.000 | (94.000)                |
|    | Donosari   | Kelurahan/ Desa Donosari      | Uang   | 1                 | ls     | 328.601.000 | 328.601.000   | Donosari   | Kelurahan/ Desa Donosari      | Uang   | 1                 | ls     | 328.286.000   | 328.286.000 | (315.000)               |
|    | Giwangretno  | Kelurahan/ Desa Giwangretno   | Uang   | 1                 | ls     | 346.991.000 | 346.991.000   | Giwangretno  | Kelurahan/ Desa Giwangretno   | Uang   | 1                 | ls     | 347.026.000   | 347.026.000 | 35.000                  |
|    | Jabres   | Kelurahan/ Desa Jabres        | Uang   | 1                 | ls     | 344.871.000 | 344.871.000   | Jabres   | Kelurahan/ Desa Jabres        | Uang   | 1                 | ls     | 346.597.000   | 346.597.000 | 1.726.000               |
|    | Karanggedang   | Kelurahan/ Desa Karanggedang  | Uang   | 1                 | ls     | 401.067.000 | 401.067.000   | Karanggedang   | Kelurahan/ Desa Karanggedang  | Uang   | 1                 | ls     | 402.803.000   | 402.803.000 | 1.736.000               |
|    | Karangjambu  | Kelurahan/ Desa Karangjambu   | Uang   | 1                 | ls     | 392.962.000 | 392.962.000   | Karangjambu  | Kelurahan/ Desa Karangjambu   | Uang   | 1                 | ls     | 396.154.000   | 396.154.000 | 3.192.000               |
|    | Karangpule   | Kelurahan/ Desa Karangpule    | Uang   | 1                 | ls     | 401.376.000 | 401.376.000   | Karangpule   | Kelurahan/ Desa Karangpule    | Uang   | 1                 | ls     | 402.866.000   | 402.866.000 | 1.490.000               |
|    | Karangsari   | Kelurahan/ Desa Karangsari    | Uang   | 1                 | ls     | 337.174.000 | 337.174.000   | Karangsari   | Kelurahan/ Desa Karangsari    | Uang   | 1                 | ls     | 340.030.000   | 340.030.000 | 2.856.000               |
|    | Kejawang   | Kelurahan/ Desa Kejawang      | Uang   | 1                 | ls     | 373.696.000 | 373.696.000   | Kejawang   | Kelurahan/ Desa Kejawang      | Uang   | 1                 | ls     | 374.847.000   | 374.847.000 | 1.151.000               |
|    | Klepusanggar   | Kelurahan/ Desa Klepusanggar  | Uang   | 1                 | ls     | 309.901.000 | 309.901.000   | Klepusanggar   | Kelurahan/ Desa Klepusanggar  | Uang   | 1                 | ls     | 312.094.000   | 312.094.000 | 2.193.000               |
|    | Menganti   | Kelurahan/ Desa Menganti      | Uang   | 1                 | ls     | 455.523.000 | 455.523.000   | Menganti   | Kelurahan/ Desa Menganti      | Uang   | 1                 | ls     | 458.657.000   | 458.657.000 | 3.134.000               |
|    | Pakuran  | Kelurahan/ Desa Pakuran       | Uang   | 1                 | ls     | 357.234.000 | 357.234.000   | Pakuran  | Kelurahan/ Desa Pakuran       | Uang   | 1                 | ls     | 357.295.000   | 357.295.000 | 61.000                  |
|    | Pandansari   | Kelurahan/ Desa Pandansari    | Uang   | 1                 | ls     | 456.481.000 | 456.481.000   | Pandansari   | Kelurahan/ Desa Pandansari    | Uang   | 1                 | ls     | 452.032.000   | 452.032.000 | (4.449.000)             |
|    | Pengempon  | Kelurahan/ Desa Pengempon     | Uang   | 1                 | ls     | 444.334.000 | 444.334.000   | Pengempon  | Kelurahan/ Desa Pengempon     | Uang   | 1                 | ls     | 444.565.000   | 444.565.000 | 231.000                 |
|    | Penusupan  | Kelurahan/ Desa Penusupan     | Uang   | 1                 | ls     | 349.355.000 | 349.355.000   | Penusupan  | Kelurahan/ Desa Penusupan     | Uang   | 1                 | ls     | 350.691.000   | 350.691.000 | 1.336.000               |
|    | Purwodeso  | Kelurahan/ Desa Purwodeso     | Uang   | 1                 | ls     | 420.886.000 | 420.886.000   | Purwodeso  | Kelurahan/ Desa Purwodeso     | Uang   | 1                 | ls     | 424.221.000   | 424.221.000 | 3.335.000               |
|    | Sidoagung  | Kelurahan/ Desa Sidoagung     | Uang   | 1                 | ls     | 579.861.000 | 579.861.000   | Sidoagung  | Kelurahan/ Desa Sidoagung     | Uang   | 1                 | ls     | 578.496.000   | 578.496.000 | (1.365.000)             |
|    | Sidoarjo   | Kelurahan/ Desa Sidoarjo      | Uang   | 1                 | ls     | 374.419.000 | 374.419.000   | Sidoarjo   | Kelurahan/ Desa Sidoarjo      | Uang   | 1                 | ls     | 374.994.000   | 374.994.000 | 575.000                 |
|    | Sruweng  | Kelurahan/ Desa Sruweng       | Uang   | 1                 | ls     | 456.456.000 | 456.456.000   | Sruweng  | Kelurahan/ Desa Sruweng       | Uang   | 1                 | ls     | 458.846.000   | 458.846.000 | 2.390.000               |
|    | Tanggeran  | Kelurahan/ Desa Tanggeran     | Uang   | 1                 | ls     | 456.689.000 | 456.689.000   | Tanggeran  | Kelurahan/ Desa Tanggeran     | Uang   | 1                 | ls     | 458.893.000   | 458.893.000 | 2.204.000               |
|    | Trikarso   | Kelurahan/ Desa Trikarso      | Uang   | 1                 | ls     | 485.527.000 | 485.527.000   | Trikarso   | Kelurahan/ Desa Trikarso      | Uang   | 1                 | ls     | 487.146.000   | 487.146.000 | 1.619.000               |



| NO | NAMA  | ALAMAT                         | BENTUK | SEBELUM PERUBAHAN |        |               | JUMLAH         | NAMA PENERIMA   | ALAMAT                         | BENTUK | SETELAH PERUBAHAN |        |                | JUMLAH        | BERTAMBAH/B<br>ERKURANG |
|----|---|--------------------------------|--------|-------------------|--------|---------------|----------------|---|--------------------------------|--------|-------------------|--------|----------------|---------------|-------------------------|
|    |   |                                |        | VOL               | SATUAN | H.SATUAN      |                |   |                                |        | VOL               | SATUAN | H.SATUAN       |               |                         |
| 29 | [#] Belanja Bantuan Keuangan Umum Daerah Provinsi atau Kabupaten/Kota kepada Desa di Wilayah Kecamatan Adimulyo |                                |        |                   |        |               | 17.014.152.000 | [#] Belanja Bantuan Keuangan Umum Daerah Provinsi atau Kabupaten/Kota kepada Desa di Wilayah Kecamatan Adimulyo |                                |        |                   |        | 17.014.152.000 | -             |                         |
|    | [-] Dana Desa   |                                | Uang   |                   |        |               |                | [-] Dana Desa   |                                | Uang   |                   |        |                |               | -                       |
|    | Adikarto  | Kelurahan/ Desa Adikarto       | Uang   | 1                 | ls     | 717.444.000   | 717.444.000    | Adikarto  | Kelurahan/ Desa Adikarto       | Uang   | 1                 | ls     | 717.444.000    | 717.444.000   | -                       |
|    | Adiluhur  | Kelurahan/ Desa Adiluhur       | Uang   | 1                 | ls     | 756.561.000   | 756.561.000    | Adiluhur  | Kelurahan/ Desa Adiluhur       | Uang   | 1                 | ls     | 756.561.000    | 756.561.000   | -                       |
|    | Adimulyo  | Kelurahan/ Desa Adimulyo       | Uang   | 1                 | ls     | 752.654.000   | 752.654.000    | Adimulyo  | Kelurahan/ Desa Adimulyo       | Uang   | 1                 | ls     | 752.654.000    | 752.654.000   | -                       |
|    | Arjomulyo   | Kelurahan/ Desa Arjomulyo      | Uang   | 1                 | ls     | 761.341.000   | 761.341.000    | Arjomulyo   | Kelurahan/ Desa Arjomulyo      | Uang   | 1                 | ls     | 761.341.000    | 761.341.000   | -                       |
|    | Arjosari  | Kelurahan/ Desa Arjosari       | Uang   | 1                 | ls     | 668.681.000   | 668.681.000    | Arjosari  | Kelurahan/ Desa Arjosari       | Uang   | 1                 | ls     | 668.681.000    | 668.681.000   | -                       |
|    | Banyuroto   | Kelurahan/ Desa Banyuroto      | Uang   | 1                 | ls     | 776.189.000   | 776.189.000    | Banyuroto   | Kelurahan/ Desa Banyuroto      | Uang   | 1                 | ls     | 776.189.000    | 776.189.000   | -                       |
|    | Bonjok  | Kelurahan/ Desa Bonjok         | Uang   | 1                 | ls     | 709.802.000   | 709.802.000    | Bonjok  | Kelurahan/ Desa Bonjok         | Uang   | 1                 | ls     | 709.802.000    | 709.802.000   | -                       |
|    | Candiwulan  | Kelurahan/ Desa Candiwulan     | Uang   | 1                 | ls     | 738.364.000   | 738.364.000    | Candiwulan  | Kelurahan/ Desa Candiwulan     | Uang   | 1                 | ls     | 738.364.000    | 738.364.000   | -                       |
|    | Caruban   | Kelurahan/ Desa Caruban        | Uang   | 1                 | ls     | 757.441.000   | 757.441.000    | Caruban   | Kelurahan/ Desa Caruban        | Uang   | 1                 | ls     | 757.441.000    | 757.441.000   | -                       |
|    | Joho  | Kelurahan/ Desa Joho           | Uang   | 1                 | ls     | 654.118.000   | 654.118.000    | Joho  | Kelurahan/ Desa Joho           | Uang   | 1                 | ls     | 654.118.000    | 654.118.000   | -                       |
|    | Kemujan   | Kelurahan/ Desa Kemujan        | Uang   | 1                 | ls     | 648.943.000   | 648.943.000    | Kemujan   | Kelurahan/ Desa Kemujan        | Uang   | 1                 | ls     | 648.943.000    | 648.943.000   | -                       |
|    | Mangunharjo   | Kelurahan/ Desa Mangunharjo    | Uang   | 1                 | ls     | 671.715.000   | 671.715.000    | Mangunharjo   | Kelurahan/ Desa Mangunharjo    | Uang   | 1                 | ls     | 671.715.000    | 671.715.000   | -                       |
|    | Meles   | Kelurahan/ Desa Meles          | Uang   | 1                 | ls     | 767.647.000   | 767.647.000    | Meles   | Kelurahan/ Desa Meles          | Uang   | 1                 | ls     | 767.647.000    | 767.647.000   | -                       |
|    | Pekuwon   | Kelurahan/ Desa Pekuwon        | Uang   | 1                 | ls     | 746.474.000   | 746.474.000    | Pekuwon   | Kelurahan/ Desa Pekuwon        | Uang   | 1                 | ls     | 746.474.000    | 746.474.000   | -                       |
|    | Sekarteja   | Kelurahan/ Desa Sekarteja      | Uang   | 1                 | ls     | 688.368.000   | 688.368.000    | Sekarteja   | Kelurahan/ Desa Sekarteja      | Uang   | 1                 | ls     | 688.368.000    | 688.368.000   | -                       |
|    | Sidomukti   | Kelurahan/ Desa Sidomukti      | Uang   | 1                 | ls     | 770.501.000   | 770.501.000    | Sidomukti   | Kelurahan/ Desa Sidomukti      | Uang   | 1                 | ls     | 770.501.000    | 770.501.000   | -                       |
|    | Sidomulyo   | Kelurahan/ Desa Sidomulyo      | Uang   | 1                 | ls     | 688.158.000   | 688.158.000    | Sidomulyo   | Kelurahan/ Desa Sidomulyo      | Uang   | 1                 | ls     | 688.158.000    | 688.158.000   | -                       |
|    | Sugiharwas  | Kelurahan/ Desa Sugiharwas     | Uang   | 1                 | ls     | 800.745.000   | 800.745.000    | Sugiharwas  | Kelurahan/ Desa Sugiharwas     | Uang   | 1                 | ls     | 800.745.000    | 800.745.000   | -                       |
|    | Tambaharjo  | Kelurahan/ Desa Tambaharjo     | Uang   | 1                 | ls     | 804.165.000   | 804.165.000    | Tambaharjo  | Kelurahan/ Desa Tambaharjo     | Uang   | 1                 | ls     | 804.165.000    | 804.165.000   | -                       |
|    | Tegalsari   | Kelurahan/ Desa Tegalsari      | Uang   | 1                 | ls     | 799.085.000   | 799.085.000    | Tegalsari   | Kelurahan/ Desa Tegalsari      | Uang   | 1                 | ls     | 799.085.000    | 799.085.000   | -                       |
|    | Temanggal   | Kelurahan/ Desa Temanggal      | Uang   | 1                 | ls     | 643.633.000   | 643.633.000    | Temanggal   | Kelurahan/ Desa Temanggal      | Uang   | 1                 | ls     | 643.633.000    | 643.633.000   | -                       |
|    | Tepakyang   | Kelurahan/ Desa Tepakyang      | Uang   | 1                 | ls     | 780.696.000   | 780.696.000    | Tepakyang   | Kelurahan/ Desa Tepakyang      | Uang   | 1                 | ls     | 780.696.000    | 780.696.000   | -                       |
|    | Wajasari  | Kelurahan/ Desa Wajasari       | Uang   | 1                 | ls     | 911.427.000   | 911.427.000    | Wajasari  | Kelurahan/ Desa Wajasari       | Uang   | 1                 | ls     | 911.427.000    | 911.427.000   | -                       |
| 30 | [#] Belanja Bantuan Keuangan Umum Daerah Provinsi atau Kabupaten/Kota kepada Desa di Wilayah Kecamatan Alian    |                                |        |                   |        |               | 17.394.795.000 | [#] Belanja Bantuan Keuangan Umum Daerah Provinsi atau Kabupaten/Kota kepada Desa di Wilayah Kecamatan Alian    |                                |        |                   |        | 17.394.795.000 | -             |                         |
|    | [-] Dana Desa   |                                | Uang   |                   |        |               |                | [-] Dana Desa   |                                | Uang   |                   |        |                |               | -                       |
|    | Bojongsari  | Kelurahan/ Desa Bojongsari     | Uang   | 1                 | ls     | 1.112.286.000 | 1.112.286.000  | Bojongsari  | Kelurahan/ Desa Bojongsari     | Uang   | 1                 | ls     | 1.112.286.000  | 1.112.286.000 | -                       |
|    | Jatimulyo   | Kelurahan/ Desa Jatimulyo      | Uang   | 1                 | ls     | 908.601.000   | 908.601.000    | Jatimulyo   | Kelurahan/ Desa Jatimulyo      | Uang   | 1                 | ls     | 908.601.000    | 908.601.000   | -                       |
|    | Kalijaya  | Kelurahan/ Desa Kalijaya       | Uang   | 1                 | ls     | 1.388.883.000 | 1.388.883.000  | Kalijaya  | Kelurahan/ Desa Kalijaya       | Uang   | 1                 | ls     | 1.388.883.000  | 1.388.883.000 | -                       |
|    | Kaliputih   | Kelurahan/ Desa Kaliputih      | Uang   | 1                 | ls     | 1.078.813.000 | 1.078.813.000  | Kaliputih   | Kelurahan/ Desa Kaliputih      | Uang   | 1                 | ls     | 1.078.813.000  | 1.078.813.000 | -                       |
|    | Kalirancang   | Kelurahan/ Desa Kalirancang    | Uang   | 1                 | ls     | 1.059.312.000 | 1.059.312.000  | Kalirancang   | Kelurahan/ Desa Kalirancang    | Uang   | 1                 | ls     | 1.059.312.000  | 1.059.312.000 | -                       |
|    | Kambang Sari  | Kelurahan/ Desa Kambang Sari   | Uang   | 1                 | ls     | 804.107.000   | 804.107.000    | Kambang Sari  | Kelurahan/ Desa Kambang Sari   | Uang   | 1                 | ls     | 804.107.000    | 804.107.000   | -                       |
|    | Karang Kembang  | Kelurahan/ Desa Karang Kembang | Uang   | 1                 | ls     | 965.708.000   | 965.708.000    | Karang Kembang  | Kelurahan/ Desa Karang Kembang | Uang   | 1                 | ls     | 965.708.000    | 965.708.000   | -                       |
|    | Karang Tanjung  | Kelurahan/ Desa Karang Tanjung | Uang   | 1                 | ls     | 944.755.000   | 944.755.000    | Karang Tanjung  | Kelurahan/ Desa Karang Tanjung | Uang   | 1                 | ls     | 944.755.000    | 944.755.000   | -                       |
|    | Kemangguan  | Kelurahan/ Desa Kemangguan     | Uang   | 1                 | ls     | 1.238.654.000 | 1.238.654.000  | Kemangguan  | Kelurahan/ Desa Kemangguan     | Uang   | 1                 | ls     | 1.238.654.000  | 1.238.654.000 | -                       |
|    | Krakal  | Kelurahan/ Desa Krakal         | Uang   | 1                 | ls     | 1.345.474.000 | 1.345.474.000  | Krakal  | Kelurahan/ Desa Krakal         | Uang   | 1                 | ls     | 1.345.474.000  | 1.345.474.000 | -                       |



| NO | NAMA   | ALAMAT                            | BENTUK | SEBELUM PERUBAHAN |        |               | JUMLAH         | NAMA PENERIMA  | ALAMAT                            | BENTUK | SETELAH PERUBAHAN |        |               | JUMLAH         | BERTAMBAH/B<br>ERKURANG |
|----|--|-----------------------------------|--------|-------------------|--------|---------------|----------------|--|-----------------------------------|--------|-------------------|--------|---------------|----------------|-------------------------|
|    |  |                                   |        | VOL               | SATUAN | H.SATUAN      |                |  |                                   |        | VOL               | SATUAN | H.SATUAN      |                |                         |
|    | Sawangan   | Kelurahan/ Desa Sawangan          | Uang   | 1                 | ls     | 1.218.103.000 | 1.218.103.000  | Sawangan   | Kelurahan/ Desa Sawangan          | Uang   | 1                 | ls     | 1.218.103.000 | 1.218.103.000  | -                       |
|    | Selling  | Kelurahan/ Desa Selling           | Uang   | 1                 | ls     | 1.231.659.000 | 1.231.659.000  | Selling  | Kelurahan/ Desa Selling           | Uang   | 1                 | ls     | 1.231.659.000 | 1.231.659.000  | -                       |
|    | Surotrunan   | Kelurahan/ Desa Surotrunan        | Uang   | 1                 | ls     | 1.101.901.000 | 1.101.901.000  | Surotrunan   | Kelurahan/ Desa Surotrunan        | Uang   | 1                 | ls     | 1.101.901.000 | 1.101.901.000  | -                       |
|    | Tanuharjo  | Kelurahan/ Desa Tanuharjo         | Uang   | 1                 | ls     | 817.890.000   | 817.890.000    | Tanuharjo  | Kelurahan/ Desa Tanuharjo         | Uang   | 1                 | ls     | 817.890.000   | 817.890.000    | -                       |
|    | Tlogowulung  | Kelurahan/ Desa Tlogowulung       | Uang   | 1                 | ls     | 832.976.000   | 832.976.000    | Tlogowulung  | Kelurahan/ Desa Tlogowulung       | Uang   | 1                 | ls     | 832.976.000   | 832.976.000    | -                       |
|    | Wonokromo  | Kelurahan/ Desa Wonokromo         | Uang   | 1                 | ls     | 1.345.673.000 | 1.345.673.000  | Wonokromo  | Kelurahan/ Desa Wonokromo         | Uang   | 1                 | ls     | 1.345.673.000 | 1.345.673.000  | -                       |
| 31 | [#] Belanja Bantuan Keuangan Umum Daerah Provinsi atau Kabupaten/Kota kepada Desa di Wilayah Kecamatan Ambal |                                   |        |                   |        |               | 25.425.386.000 | [#] Belanja Bantuan Keuangan Umum Daerah Provinsi atau Kabupaten/Kota kepada Desa di Wilayah Kecamatan Ambal |                                   |        |                   |        |               | 25.425.386.000 | -                       |
|    | [-] Dana Desa  |                                   | Uang   |                   |        |               |                | [-] Dana Desa  |                                   | Uang   |                   |        |               |                | -                       |
|    | Ambalkebrek  | Kelurahan/ Desa Ambalkebrek       | Uang   | 1                 | ls     | 743.546.000   | 743.546.000    | Ambalkebrek  | Kelurahan/ Desa Ambalkebrek       | Uang   | 1                 | ls     | 743.546.000   | 743.546.000    | -                       |
|    | Ambalkliwonan  | Kelurahan/ Desa Ambalkliwonan     | Uang   | 1                 | ls     | 828.745.000   | 828.745.000    | Ambalkliwonan  | Kelurahan/ Desa Ambalkliwonan     | Uang   | 1                 | ls     | 828.745.000   | 828.745.000    | -                       |
|    | Ambalresmi   | Kelurahan/ Desa Ambalresmi        | Uang   | 1                 | ls     | 918.149.000   | 918.149.000    | Ambalresmi   | Kelurahan/ Desa Ambalresmi        | Uang   | 1                 | ls     | 918.149.000   | 918.149.000    | -                       |
|    | Ambarwinangun  | Kelurahan/ Desa Ambarwinangun     | Uang   | 1                 | ls     | 755.867.000   | 755.867.000    | Ambarwinangun  | Kelurahan/ Desa Ambarwinangun     | Uang   | 1                 | ls     | 755.867.000   | 755.867.000    | -                       |
|    | Banjarsari   | Kelurahan/ Desa Banjarsari        | Uang   | 1                 | ls     | 678.103.000   | 678.103.000    | Banjarsari   | Kelurahan/ Desa Banjarsari        | Uang   | 1                 | ls     | 678.103.000   | 678.103.000    | -                       |
|    | Benerkulon   | Kelurahan/ Desa Benerkulon        | Uang   | 1                 | ls     | 1.045.217.000 | 1.045.217.000  | Benerkulon   | Kelurahan/ Desa Benerkulon        | Uang   | 1                 | ls     | 1.045.217.000 | 1.045.217.000  | -                       |
|    | Benerwetan   | Kelurahan/ Desa Benerwetan        | Uang   | 1                 | ls     | 808.701.000   | 808.701.000    | Benerwetan   | Kelurahan/ Desa Benerwetan        | Uang   | 1                 | ls     | 808.701.000   | 808.701.000    | -                       |
|    | Blegorkulon  | Kelurahan/ Desa Blegorkulon       | Uang   | 1                 | ls     | 833.436.000   | 833.436.000    | Blegorkulon  | Kelurahan/ Desa Blegorkulon       | Uang   | 1                 | ls     | 833.436.000   | 833.436.000    | -                       |
|    | Blegorwetan  | Kelurahan/ Desa Blegorwetan       | Uang   | 1                 | ls     | 739.270.000   | 739.270.000    | Blegorwetan  | Kelurahan/ Desa Blegorwetan       | Uang   | 1                 | ls     | 739.270.000   | 739.270.000    | -                       |
|    | Dukuhrejosari  | Kelurahan/ Desa Dukuhrejosari     | Uang   | 1                 | ls     | 782.900.000   | 782.900.000    | Dukuhrejosari  | Kelurahan/ Desa Dukuhrejosari     | Uang   | 1                 | ls     | 782.900.000   | 782.900.000    | -                       |
|    | Entak  | Kelurahan/ Desa Entak             | Uang   | 1                 | ls     | 825.570.000   | 825.570.000    | Entak  | Kelurahan/ Desa Entak             | Uang   | 1                 | ls     | 825.570.000   | 825.570.000    | -                       |
|    | Gondanglegi  | Kelurahan/ Desa Gondanglegi       | Uang   | 1                 | ls     | 854.090.000   | 854.090.000    | Gondanglegi  | Kelurahan/ Desa Gondanglegi       | Uang   | 1                 | ls     | 854.090.000   | 854.090.000    | -                       |
|    | Kaibon   | Kelurahan/ Desa Kaibon            | Uang   | 1                 | ls     | 804.451.000   | 804.451.000    | Kaibon   | Kelurahan/ Desa Kaibon            | Uang   | 1                 | ls     | 804.451.000   | 804.451.000    | -                       |
|    | Kaibonpetangkuran  | Kelurahan/ Desa Kaibonpetangkuran | Uang   | 1                 | ls     | 1.058.262.000 | 1.058.262.000  | Kaibonpetangkuran  | Kelurahan/ Desa Kaibonpetangkuran | Uang   | 1                 | ls     | 1.058.262.000 | 1.058.262.000  | -                       |
|    | Kembangawit  | Kelurahan/ Desa Kembangawit       | Uang   | 1                 | ls     | 721.968.000   | 721.968.000    | Kembangawit  | Kelurahan/ Desa Kembangawit       | Uang   | 1                 | ls     | 721.968.000   | 721.968.000    | -                       |
|    | Kenoyojayan  | Kelurahan/ Desa Kenoyojayan       | Uang   | 1                 | ls     | 775.518.000   | 775.518.000    | Kenoyojayan  | Kelurahan/ Desa Kenoyojayan       | Uang   | 1                 | ls     | 775.518.000   | 775.518.000    | -                       |
|    | Kradenan   | Kelurahan/ Desa Kradenan          | Uang   | 1                 | ls     | 693.900.000   | 693.900.000    | Kradenan   | Kelurahan/ Desa Kradenan          | Uang   | 1                 | ls     | 693.900.000   | 693.900.000    | -                       |
|    | Lajer  | Kelurahan/ Desa Lajer             | Uang   | 1                 | ls     | 739.129.000   | 739.129.000    | Lajer  | Kelurahan/ Desa Lajer             | Uang   | 1                 | ls     | 739.129.000   | 739.129.000    | -                       |
|    | Pagedangan   | Kelurahan/ Desa Pagedangan        | Uang   | 1                 | ls     | 780.478.000   | 780.478.000    | Pagedangan   | Kelurahan/ Desa Pagedangan        | Uang   | 1                 | ls     | 780.478.000   | 780.478.000    | -                       |
|    | Pasarsenen   | Kelurahan/ Desa Pasarsenen        | Uang   | 1                 | ls     | 856.317.000   | 856.317.000    | Pasarsenen   | Kelurahan/ Desa Pasarsenen        | Uang   | 1                 | ls     | 856.317.000   | 856.317.000    | -                       |
|    | Peneket  | Kelurahan/ Desa Peneket           | Uang   | 1                 | ls     | 748.761.000   | 748.761.000    | Peneket  | Kelurahan/ Desa Peneket           | Uang   | 1                 | ls     | 748.761.000   | 748.761.000    | -                       |
|    | Plempukan  | Kelurahan/ Desa Plempukan         | Uang   | 1                 | ls     | 678.705.000   | 678.705.000    | Plempukan  | Kelurahan/ Desa Plempukan         | Uang   | 1                 | ls     | 678.705.000   | 678.705.000    | -                       |
|    | Prasutan   | Kelurahan/ Desa Prasutan          | Uang   | 1                 | ls     | 675.471.000   | 675.471.000    | Prasutan   | Kelurahan/ Desa Prasutan          | Uang   | 1                 | ls     | 675.471.000   | 675.471.000    | -                       |
|    | Pucangan   | Kelurahan/ Desa Pucangan          | Uang   | 1                 | ls     | 739.246.000   | 739.246.000    | Pucangan   | Kelurahan/ Desa Pucangan          | Uang   | 1                 | ls     | 739.246.000   | 739.246.000    | -                       |
|    | Sidoluhur  | Kelurahan/ Desa Sidoluhur         | Uang   | 1                 | ls     | 940.477.000   | 940.477.000    | Sidoluhur  | Kelurahan/ Desa Sidoluhur         | Uang   | 1                 | ls     | 940.477.000   | 940.477.000    | -                       |
|    | Sidomukti  | Kelurahan/ Desa Sidomukti         | Uang   | 1                 | ls     | 808.039.000   | 808.039.000    | Sidomukti  | Kelurahan/ Desa Sidomukti         | Uang   | 1                 | ls     | 808.039.000   | 808.039.000    | -                       |
|    | Sidomulyo  | Kelurahan/ Desa Sidomulyo         | Uang   | 1                 | ls     | 768.092.000   | 768.092.000    | Sidomulyo  | Kelurahan/ Desa Sidomulyo         | Uang   | 1                 | ls     | 768.092.000   | 768.092.000    | -                       |
|    | Sidorejo   | Kelurahan/ Desa Sidorejo          | Uang   | 1                 | ls     | 671.377.000   | 671.377.000    | Sidorejo   | Kelurahan/ Desa Sidorejo          | Uang   | 1                 | ls     | 671.377.000   | 671.377.000    | -                       |
|    | Singosari  | Kelurahan/ Desa Singosari         | Uang   | 1                 | ls     | 801.411.000   | 801.411.000    | Singosari  | Kelurahan/ Desa Singosari         | Uang   | 1                 | ls     | 801.411.000   | 801.411.000    | -                       |
|    | Sinungrejo   | Kelurahan/ Desa Sinungrejo        | Uang   | 1                 | ls     | 732.224.000   | 732.224.000    | Sinungrejo   | Kelurahan/ Desa Sinungrejo        | Uang   | 1                 | ls     | 732.224.000   | 732.224.000    | -                       |
|    | Sumberjati   | Kelurahan/ Desa Sumberjati        | Uang   | 1                 | ls     | 844.309.000   | 844.309.000    | Sumberjati   | Kelurahan/ Desa Sumberjati        | Uang   | 1                 | ls     | 844.309.000   | 844.309.000    | -                       |
|    | Surobayan  | Kelurahan/ Desa Surobayan         | Uang   | 1                 | ls     | 773.657.000   | 773.657.000    | Surobayan  | Kelurahan/ Desa Surobayan         | Uang   | 1                 | ls     | 773.657.000   | 773.657.000    | -                       |





| NO | NAMA  | ALAMAT                       | BENTUK | SEBELUM PERUBAHAN |        |               | JUMLAH         | NAMA PENERIMA   | ALAMAT                       | BENTUK | SETELAH PERUBAHAN |        |                | JUMLAH        | BERTAMBAH/B<br>ERKURANG |
|----|---|------------------------------|--------|-------------------|--------|---------------|----------------|---|------------------------------|--------|-------------------|--------|----------------|---------------|-------------------------|
|    |   |                              |        | VOL               | SATUAN | H.SATUAN      |                |   |                              |        | VOL               | SATUAN | H.SATUAN       |               |                         |
| 32 | [#] Belanja Bantuan Keuangan Umum Daerah Provinsi atau Kabupaten/Kota kepada Desa di Wilayah Kecamatan Ayah     |                              |        |                   |        |               | 15.804.222.000 | [#] Belanja Bantuan Keuangan Umum Daerah Provinsi atau Kabupaten/Kota kepada Desa di Wilayah Kecamatan Ayah     |                              |        |                   |        | 17.786.174.000 | 1.981.952.000 |                         |
|    | [-] Dana Desa   |                              | Uang   |                   |        |               |                | [-] Dana Desa   |                              | Uang   |                   |        |                | -             |                         |
|    | Argopeni  | Kelurahan/ Desa Argopeni     | Uang   | 1                 | ls     | 857.569.000   | 857.569.000    | Argopeni  | Kelurahan/ Desa Argopeni     | Uang   | 1                 | ls     | 1.147.904.000  | 1.147.904.000 | 290.335.000             |
|    | Argosari  | Kelurahan/ Desa Argosari     | Uang   | 1                 | ls     | 929.861.000   | 929.861.000    | Argosari  | Kelurahan/ Desa Argosari     | Uang   | 1                 | ls     | 1.093.109.000  | 1.093.109.000 | 163.248.000             |
|    | Ayah  | Kelurahan/ Desa Ayah         | Uang   | 1                 | ls     | 929.652.000   | 929.652.000    | Ayah  | Kelurahan/ Desa Ayah         | Uang   | 1                 | ls     | 711.897.000    | 711.897.000   | (217.755.000)           |
|    | Banjararjo  | Kelurahan/ Desa Banjararjo   | Uang   | 1                 | ls     | 844.625.000   | 844.625.000    | Banjararjo  | Kelurahan/ Desa Banjararjo   | Uang   | 1                 | ls     | 953.375.000    | 953.375.000   | 108.750.000             |
|    | Bulurejo  | Kelurahan/ Desa Bulurejo     | Uang   | 1                 | ls     | 821.392.000   | 821.392.000    | Bulurejo  | Kelurahan/ Desa Bulurejo     | Uang   | 1                 | ls     | 856.466.000    | 856.466.000   | 35.074.000              |
|    | Candirenggo   | Kelurahan/ Desa Candirenggo  | Uang   | 1                 | ls     | 915.356.000   | 915.356.000    | Candirenggo   | Kelurahan/ Desa Candirenggo  | Uang   | 1                 | ls     | 1.024.825.000  | 1.024.825.000 | 109.469.000             |
|    | Demangsari  | Kelurahan/ Desa Demangsari   | Uang   | 1                 | ls     | 922.515.000   | 922.515.000    | Demangsari  | Kelurahan/ Desa Demangsari   | Uang   | 1                 | ls     | 1.007.540.000  | 1.007.540.000 | 85.025.000              |
|    | Jatijajar   | Kelurahan/ Desa Jatijajar    | Uang   | 1                 | ls     | 1.098.803.000 | 1.098.803.000  | Jatijajar   | Kelurahan/ Desa Jatijajar    | Uang   | 1                 | ls     | 1.206.510.000  | 1.206.510.000 | 107.707.000             |
|    | Jitung  | Kelurahan/ Desa Jitung       | Uang   | 1                 | ls     | 725.731.000   | 725.731.000    | Jitung  | Kelurahan/ Desa Jitung       | Uang   | 1                 | ls     | 811.475.000    | 811.475.000   | 85.744.000              |
|    | Kalibangkang  | Kelurahan/ Desa Kalibangkang | Uang   | 1                 | ls     | 934.979.000   | 934.979.000    | Kalibangkang  | Kelurahan/ Desa Kalibangkang | Uang   | 1                 | ls     | 1.029.403.000  | 1.029.403.000 | 94.424.000              |
|    | Kalipoh   | Kelurahan/ Desa Kalipoh      | Uang   | 1                 | ls     | 892.147.000   | 892.147.000    | Kalipoh   | Kelurahan/ Desa Kalipoh      | Uang   | 1                 | ls     | 1.174.705.000  | 1.174.705.000 | 282.558.000             |
|    | Karangduwur   | Kelurahan/ Desa Karangduwur  | Uang   | 1                 | ls     | 854.530.000   | 854.530.000    | Karangduwur   | Kelurahan/ Desa Karangduwur  | Uang   | 1                 | ls     | 1.182.509.000  | 1.182.509.000 | 327.979.000             |
|    | Kedungweru  | Kelurahan/ Desa Kedungweru   | Uang   | 1                 | ls     | 698.685.000   | 698.685.000    | Kedungweru  | Kelurahan/ Desa Kedungweru   | Uang   | 1                 | ls     | 922.847.000    | 922.847.000   | 224.162.000             |
|    | Mangunweni  | Kelurahan/ Desa Mangunweni   | Uang   | 1                 | ls     | 935.029.000   | 935.029.000    | Mangunweni  | Kelurahan/ Desa Mangunweni   | Uang   | 1                 | ls     | 896.955.000    | 896.955.000   | (38.074.000)            |
|    | Pasir   | Kelurahan/ Desa Pasir        | Uang   | 1                 | ls     | 834.473.000   | 834.473.000    | Pasir   | Kelurahan/ Desa Pasir        | Uang   | 1                 | ls     | 911.276.000    | 911.276.000   | 76.803.000              |
|    | Srati   | Kelurahan/ Desa Srati        | Uang   | 1                 | ls     | 872.679.000   | 872.679.000    | Srati   | Kelurahan/ Desa Srati        | Uang   | 1                 | ls     | 1.005.773.000  | 1.005.773.000 | 133.094.000             |
|    | Tlogosari   | Kelurahan/ Desa Tlogosari    | Uang   | 1                 | ls     | 893.708.000   | 893.708.000    | Tlogosari   | Kelurahan/ Desa Tlogosari    | Uang   | 1                 | ls     | 923.987.000    | 923.987.000   | 30.279.000              |
|    | Watukelir   | Kelurahan/ Desa Watukelir    | Uang   | 1                 | ls     | 842.488.000   | 842.488.000    | Watukelir   | Kelurahan/ Desa Watukelir    | Uang   | 1                 | ls     | 925.618.000    | 925.618.000   | 83.130.000              |
| 33 | [#] Belanja Bantuan Keuangan Umum Daerah Provinsi atau Kabupaten/Kota kepada Desa di Wilayah Kecamatan Bonorowo |                              |        |                   |        |               | 8.533.449.000  | [#] Belanja Bantuan Keuangan Umum Daerah Provinsi atau Kabupaten/Kota kepada Desa di Wilayah Kecamatan Bonorowo |                              |        |                   |        | 8.533.449.000  | -             |                         |
|    | [-] Dana Desa   |                              | Uang   |                   |        |               |                | [-] Dana Desa   |                              | Uang   |                   |        |                | -             |                         |
|    | Balorejo  | Kelurahan/ Desa Balorejo     | Uang   | 1                 | ls     | 747.089.000   | 747.089.000    | Balorejo  | Kelurahan/ Desa Balorejo     | Uang   | 1                 | ls     | 747.089.000    | 747.089.000   | -                       |
|    | Bonjokkidul   | Kelurahan/ Desa Bonjokkidul  | Uang   | 1                 | ls     | 760.197.000   | 760.197.000    | Bonjokkidul   | Kelurahan/ Desa Bonjokkidul  | Uang   | 1                 | ls     | 760.197.000    | 760.197.000   | -                       |
|    | Bonjoklor   | Kelurahan/ Desa Bonjoklor    | Uang   | 1                 | ls     | 916.090.000   | 916.090.000    | Bonjoklor   | Kelurahan/ Desa Bonjoklor    | Uang   | 1                 | ls     | 916.090.000    | 916.090.000   | -                       |
|    | Bonorowo  | Kelurahan/ Desa Bonorowo     | Uang   | 1                 | ls     | 773.027.000   | 773.027.000    | Bonorowo  | Kelurahan/ Desa Bonorowo     | Uang   | 1                 | ls     | 773.027.000    | 773.027.000   | -                       |
|    | Mrentul   | Kelurahan/ Desa Mrentul      | Uang   | 1                 | ls     | 793.306.000   | 793.306.000    | Mrentul   | Kelurahan/ Desa Mrentul      | Uang   | 1                 | ls     | 793.306.000    | 793.306.000   | -                       |
|    | Ngasinan  | Kelurahan/ Desa Ngasinan     | Uang   | 1                 | ls     | 788.515.000   | 788.515.000    | Ngasinan  | Kelurahan/ Desa Ngasinan     | Uang   | 1                 | ls     | 788.515.000    | 788.515.000   | -                       |
|    | Patukrejo   | Kelurahan/ Desa Patukrejo    | Uang   | 1                 | ls     | 793.188.000   | 793.188.000    | Patukrejo   | Kelurahan/ Desa Patukrejo    | Uang   | 1                 | ls     | 793.188.000    | 793.188.000   | -                       |
|    | Pujodadi  | Kelurahan/ Desa Pujodadi     | Uang   | 1                 | ls     | 744.562.000   | 744.562.000    | Pujodadi  | Kelurahan/ Desa Pujodadi     | Uang   | 1                 | ls     | 744.562.000    | 744.562.000   | -                       |
|    | Rowosari  | Kelurahan/ Desa Rowosari     | Uang   | 1                 | ls     | 666.423.000   | 666.423.000    | Rowosari  | Kelurahan/ Desa Rowosari     | Uang   | 1                 | ls     | 666.423.000    | 666.423.000   | -                       |
|    | Sirnoboyo   | Kelurahan/ Desa Sirnoboyo    | Uang   | 1                 | ls     | 835.927.000   | 835.927.000    | Sirnoboyo   | Kelurahan/ Desa Sirnoboyo    | Uang   | 1                 | ls     | 835.927.000    | 835.927.000   | -                       |
|    | Tlogorejo   | Kelurahan/ Desa Tlogorejo    | Uang   | 1                 | ls     | 715.125.000   | 715.125.000    | Tlogorejo   | Kelurahan/ Desa Tlogorejo    | Uang   | 1                 | ls     | 715.125.000    | 715.125.000   | -                       |
| 34 | [#] Belanja Bantuan Keuangan Umum Daerah Provinsi atau Kabupaten/Kota kepada Desa di Wilayah Kecamatan Buayan   |                              |        |                   |        |               | 19.477.995.000 | [#] Belanja Bantuan Keuangan Umum Daerah Provinsi atau Kabupaten/Kota kepada Desa di Wilayah Kecamatan Buayan   |                              |        |                   |        | 19.875.302.000 | 397.307.000   |                         |
|    | [-] Dana Desa   |                              | Uang   |                   |        |               |                | [-] Dana Desa   |                              | Uang   |                   |        |                | -             |                         |
|    | Adiwarno  | Kelurahan/ Desa Adiwarno     | Uang   | 1                 | ls     | 999.749.000   | 999.749.000    | Adiwarno  | Kelurahan/ Desa Adiwarno     | Uang   | 1                 | ls     | 790.599.000    | 790.599.000   | (209.150.000)           |



| NO | NAMA  | ALAMAT                         | BENTUK | SEBELUM PERUBAHAN |        |               | JUMLAH         | NAMA PENERIMA   | ALAMAT                         | BENTUK | SETELAH PERUBAHAN |        |               | JUMLAH         | BERTAMBAH/B<br>ERKURANG |
|----|---|--------------------------------|--------|-------------------|--------|---------------|----------------|---|--------------------------------|--------|-------------------|--------|---------------|----------------|-------------------------|
|    |   |                                |        | VOL               | SATUAN | H.SATUAN      |                |   |                                |        | VOL               | SATUAN | H.SATUAN      |                |                         |
|    | Banyumudal  | Kelurahan/ Desa Banyumudal     | Uang   | 1                 | ls     | 1.191.230.000 | 1.191.230.000  | Banyumudal  | Kelurahan/ Desa Banyumudal     | Uang   | 1                 | ls     | 1.221.527.000 | 1.221.527.000  | 30.297.000              |
|    | Buayan  | Kelurahan/ Desa Buayan         | Uang   | 1                 | ls     | 1.003.420.000 | 1.003.420.000  | Buayan  | Kelurahan/ Desa Buayan         | Uang   | 1                 | ls     | 765.564.000   | 765.564.000    | (237.856.000)           |
|    | Geblog  | Kelurahan/ Desa Geblog         | Uang   | 1                 | ls     | 664.429.000   | 664.429.000    | Geblog  | Kelurahan/ Desa Geblog         | Uang   | 1                 | ls     | 682.359.000   | 682.359.000    | 17.930.000              |
|    | Jatiroto  | Kelurahan/ Desa Jatiroto       | Uang   | 1                 | ls     | 1.013.852.000 | 1.013.852.000  | Jatiroto  | Kelurahan/ Desa Jatiroto       | Uang   | 1                 | ls     | 1.062.989.000 | 1.062.989.000  | 49.137.000              |
|    | Jladri  | Kelurahan/ Desa Jladri         | Uang   | 1                 | ls     | 920.416.000   | 920.416.000    | Jladri  | Kelurahan/ Desa Jladri         | Uang   | 1                 | ls     | 913.628.000   | 913.628.000    | (6.788.000)             |
|    | Jogomulyo   | Kelurahan/ Desa Jogomulyo      | Uang   | 1                 | ls     | 1.057.223.000 | 1.057.223.000  | Jogomulyo   | Kelurahan/ Desa Jogomulyo      | Uang   | 1                 | ls     | 1.218.622.000 | 1.218.622.000  | 161.399.000             |
|    | Karangbolong  | Kelurahan/ Desa Karangbolong   | Uang   | 1                 | ls     | 764.510.000   | 764.510.000    | Karangbolong  | Kelurahan/ Desa Karangbolong   | Uang   | 1                 | ls     | 797.176.000   | 797.176.000    | 32.666.000              |
|    | Karangsari  | Kelurahan/ Desa Karangsari     | Uang   | 1                 | ls     | 791.785.000   | 791.785.000    | Karangsari  | Kelurahan/ Desa Karangsari     | Uang   | 1                 | ls     | 844.772.000   | 844.772.000    | 52.987.000              |
|    | Mergosono   | Kelurahan/ Desa Mergosono      | Uang   | 1                 | ls     | 899.187.000   | 899.187.000    | Mergosono   | Kelurahan/ Desa Mergosono      | Uang   | 1                 | ls     | 902.464.000   | 902.464.000    | 3.277.000               |
|    | Nogoraji  | Kelurahan/ Desa Nogoraji       | Uang   | 1                 | ls     | 1.271.717.000 | 1.271.717.000  | Nogoraji  | Kelurahan/ Desa Nogoraji       | Uang   | 1                 | ls     | 1.324.391.000 | 1.324.391.000  | 52.674.000              |
|    | Pakuran   | Kelurahan/ Desa Pakuran        | Uang   | 1                 | ls     | 1.154.582.000 | 1.154.582.000  | Pakuran   | Kelurahan/ Desa Pakuran        | Uang   | 1                 | ls     | 913.844.000   | 913.844.000    | (240.738.000)           |
|    | Purbowangi  | Kelurahan/ Desa Purbowangi     | Uang   | 1                 | ls     | 1.067.377.000 | 1.067.377.000  | Purbowangi  | Kelurahan/ Desa Purbowangi     | Uang   | 1                 | ls     | 1.236.936.000 | 1.236.936.000  | 169.559.000             |
|    | Rangkah   | Kelurahan/ Desa Rangkah        | Uang   | 1                 | ls     | 744.170.000   | 744.170.000    | Rangkah   | Kelurahan/ Desa Rangkah        | Uang   | 1                 | ls     | 780.344.000   | 780.344.000    | 36.174.000              |
|    | Rogodadi  | Kelurahan/ Desa Rogodadi       | Uang   | 1                 | ls     | 784.336.000   | 784.336.000    | Rogodadi  | Kelurahan/ Desa Rogodadi       | Uang   | 1                 | ls     | 813.678.000   | 813.678.000    | 29.342.000              |
|    | Rogodono  | Kelurahan/ Desa Rogodono       | Uang   | 1                 | ls     | 1.065.189.000 | 1.065.189.000  | Rogodono  | Kelurahan/ Desa Rogodono       | Uang   | 1                 | ls     | 1.180.351.000 | 1.180.351.000  | 115.162.000             |
|    | Semampir  | Kelurahan/ Desa Semampir       | Uang   | 1                 | ls     | 750.804.000   | 750.804.000    | Semampir  | Kelurahan/ Desa Semampir       | Uang   | 1                 | ls     | 820.229.000   | 820.229.000    | 69.425.000              |
|    | Sikayu  | Kelurahan/ Desa Sikayu         | Uang   | 1                 | ls     | 1.284.663.000 | 1.284.663.000  | Sikayu  | Kelurahan/ Desa Sikayu         | Uang   | 1                 | ls     | 1.385.397.000 | 1.385.397.000  | 100.734.000             |
|    | Tugu  | Kelurahan/ Desa Tugu           | Uang   | 1                 | ls     | 1.227.141.000 | 1.227.141.000  | Tugu  | Kelurahan/ Desa Tugu           | Uang   | 1                 | ls     | 1.337.279.000 | 1.337.279.000  | 110.138.000             |
|    | Wonodadi  | Kelurahan/ Desa Wonodadi       | Uang   | 1                 | ls     | 822.215.000   | 822.215.000    | Wonodadi  | Kelurahan/ Desa Wonodadi       | Uang   | 1                 | ls     | 883.153.000   | 883.153.000    | 60.938.000              |
| 35 | [#] Belanja Bantuan Keuangan Umum Daerah Provinsi atau Kabupaten/Kota kepada Desa di Wilayah Kecamatan Buluspesantren |                                |        |                   |        |               | 18.702.586.000 | [#] Belanja Bantuan Keuangan Umum Daerah Provinsi atau Kabupaten/Kota kepada Desa di Wilayah Kecamatan Buluspesantren |                                |        |                   |        |               | 18.702.586.000 | -                       |
|    | [-] Dana Desa   |                                | Uang   |                   |        |               |                | [-] Dana Desa   |                                | Uang   |                   |        |               |                | -                       |
|    | Ambalkumolo   | Kelurahan/ Desa Ambalkumolo    | Uang   | 1                 | ls     | 817.034.000   | 817.034.000    | Ambalkumolo   | Kelurahan/ Desa Ambalkumolo    | Uang   | 1                 | ls     | 817.034.000   | 817.034.000    | -                       |
|    | Ampih   | Kelurahan/ Desa Ampih          | Uang   | 1                 | ls     | 820.739.000   | 820.739.000    | Ampih   | Kelurahan/ Desa Ampih          | Uang   | 1                 | ls     | 820.739.000   | 820.739.000    | -                       |
|    | Arjowinangun  | Kelurahan/ Desa Arjowinangun   | Uang   | 1                 | ls     | 703.361.000   | 703.361.000    | Arjowinangun  | Kelurahan/ Desa Arjowinangun   | Uang   | 1                 | ls     | 703.361.000   | 703.361.000    | -                       |
|    | Ayamputih   | Kelurahan/ Desa Ayamputih      | Uang   | 1                 | ls     | 966.880.000   | 966.880.000    | Ayamputih   | Kelurahan/ Desa Ayamputih      | Uang   | 1                 | ls     | 966.880.000   | 966.880.000    | -                       |
|    | Banjurmukadan   | Kelurahan/ Desa Banjurmukadan  | Uang   | 1                 | ls     | 649.602.000   | 649.602.000    | Banjurmukadan   | Kelurahan/ Desa Banjurmukadan  | Uang   | 1                 | ls     | 649.602.000   | 649.602.000    | -                       |
|    | Banjurpasar   | Kelurahan/ Desa Banjurpasar    | Uang   | 1                 | ls     | 1.112.481.000 | 1.112.481.000  | Banjurpasar   | Kelurahan/ Desa Banjurpasar    | Uang   | 1                 | ls     | 1.112.481.000 | 1.112.481.000  | -                       |
|    | Bocor   | Kelurahan/ Desa Bocor          | Uang   | 1                 | ls     | 890.200.000   | 890.200.000    | Bocor   | Kelurahan/ Desa Bocor          | Uang   | 1                 | ls     | 890.200.000   | 890.200.000    | -                       |
|    | Brecong   | Kelurahan/ Desa Brecong        | Uang   | 1                 | ls     | 1.018.011.000 | 1.018.011.000  | Brecong   | Kelurahan/ Desa Brecong        | Uang   | 1                 | ls     | 1.018.011.000 | 1.018.011.000  | -                       |
|    | Buluspesantren  | Kelurahan/ Desa Buluspesantren | Uang   | 1                 | ls     | 788.225.000   | 788.225.000    | Buluspesantren  | Kelurahan/ Desa Buluspesantren | Uang   | 1                 | ls     | 788.225.000   | 788.225.000    | -                       |
|    | Indrosari   | Kelurahan/ Desa Indrosari      | Uang   | 1                 | ls     | 706.876.000   | 706.876.000    | Indrosari   | Kelurahan/ Desa Indrosari      | Uang   | 1                 | ls     | 706.876.000   | 706.876.000    | -                       |
|    | Jogopaten   | Kelurahan/ Desa Jogopaten      | Uang   | 1                 | ls     | 1.066.731.000 | 1.066.731.000  | Jogopaten   | Kelurahan/ Desa Jogopaten      | Uang   | 1                 | ls     | 1.066.731.000 | 1.066.731.000  | -                       |
|    | Kloposawit  | Kelurahan/ Desa Kloposawit     | Uang   | 1                 | ls     | 947.088.000   | 947.088.000    | Kloposawit  | Kelurahan/ Desa Kloposawit     | Uang   | 1                 | ls     | 947.088.000   | 947.088.000    | -                       |
|    | Maduretno   | Kelurahan/ Desa Maduretno      | Uang   | 1                 | ls     | 809.974.000   | 809.974.000    | Maduretno   | Kelurahan/ Desa Maduretno      | Uang   | 1                 | ls     | 809.974.000   | 809.974.000    | -                       |
|    | Rantewringin  | Kelurahan/ Desa Rantewringin   | Uang   | 1                 | ls     | 902.169.000   | 902.169.000    | Rantewringin  | Kelurahan/ Desa Rantewringin   | Uang   | 1                 | ls     | 902.169.000   | 902.169.000    | -                       |
|    | Sangubanyu  | Kelurahan/ Desa Sangubanyu     | Uang   | 1                 | ls     | 926.649.000   | 926.649.000    | Sangubanyu  | Kelurahan/ Desa Sangubanyu     | Uang   | 1                 | ls     | 926.649.000   | 926.649.000    | -                       |
|    | Setrojenar  | Kelurahan/ Desa Setrojenar     | Uang   | 1                 | ls     | 835.935.000   | 835.935.000    | Setrojenar  | Kelurahan/ Desa Setrojenar     | Uang   | 1                 | ls     | 835.935.000   | 835.935.000    | -                       |
|    | Sidomoro  | Kelurahan/ Desa Sidomoro       | Uang   | 1                 | ls     | 1.273.892.000 | 1.273.892.000  | Sidomoro  | Kelurahan/ Desa Sidomoro       | Uang   | 1                 | ls     | 1.273.892.000 | 1.273.892.000  | -                       |



| NO | NAMA   | ALAMAT                       | BENTUK | SEBELUM PERUBAHAN |        |               | JUMLAH         | NAMA PENERIMA  | ALAMAT                       | BENTUK | SETELAH PERUBAHAN |        |               | JUMLAH         | BERTAMBAH/B<br>ERKURANG |
|----|--|------------------------------|--------|-------------------|--------|---------------|----------------|--|------------------------------|--------|-------------------|--------|---------------|----------------|-------------------------|
|    |  |                              |        | VOL               | SATUAN | H.SATUAN      |                |  |                              |        | VOL               | SATUAN | H.SATUAN      |                |                         |
|    | Tambakrejo   | Kelurahan/ Desa Tambakrejo   | Uang   | 1                 | ls     | 743.326.000   | 743.326.000    | Tambakrejo   | Kelurahan/ Desa Tambakrejo   | Uang   | 1                 | ls     | 743.326.000   | 743.326.000    | -                       |
|    | Tanjungrejo  | Kelurahan/ Desa Tanjungrejo  | Uang   | 1                 | ls     | 784.870.000   | 784.870.000    | Tanjungrejo  | Kelurahan/ Desa Tanjungrejo  | Uang   | 1                 | ls     | 784.870.000   | 784.870.000    | -                       |
|    | Tanjungsari  | Kelurahan/ Desa Tanjungsari  | Uang   | 1                 | ls     | 1.007.967.000 | 1.007.967.000  | Tanjungsari  | Kelurahan/ Desa Tanjungsari  | Uang   | 1                 | ls     | 1.007.967.000 | 1.007.967.000  | -                       |
|    | Waluyo   | Kelurahan/ Desa Waluyo       | Uang   | 1                 | ls     | 930.576.000   | 930.576.000    | Waluyo   | Kelurahan/ Desa Waluyo       | Uang   | 1                 | ls     | 930.576.000   | 930.576.000    | -                       |
| 36 | [#] Belanja Bantuan Keuangan Umum Daerah Provinsi atau Kabupaten/Kota kepada Desa di Wilayah Kecamatan Gombang     |                              |        |                   |        |               | 11.263.777.000 | [#] Belanja Bantuan Keuangan Umum Daerah Provinsi atau Kabupaten/Kota kepada Desa di Wilayah Kecamatan Gombang     |                              |        |                   |        |               | 11.263.777.000 | -                       |
|    | [-] Dana Desa  |                              | Uang   |                   |        |               |                | [-] Dana Desa  |                              | Uang   |                   |        |               |                | -                       |
|    | Banjarsari   | Kelurahan/ Desa Banjarsari   | Uang   | 1                 | ls     | 752.373.000   | 752.373.000    | Banjarsari   | Kelurahan/ Desa Banjarsari   | Uang   | 1                 | ls     | 752.373.000   | 752.373.000    | -                       |
|    | Kalitengah   | Kelurahan/ Desa Kalitengah   | Uang   | 1                 | ls     | 1.005.058.000 | 1.005.058.000  | Kalitengah   | Kelurahan/ Desa Kalitengah   | Uang   | 1                 | ls     | 1.005.058.000 | 1.005.058.000  | -                       |
|    | Kedungpuji   | Kelurahan/ Desa Kedungpuji   | Uang   | 1                 | ls     | 798.644.000   | 798.644.000    | Kedungpuji   | Kelurahan/ Desa Kedungpuji   | Uang   | 1                 | ls     | 798.644.000   | 798.644.000    | -                       |
|    | Kemukus  | Kelurahan/ Desa Kemukus      | Uang   | 1                 | ls     | 1.110.897.000 | 1.110.897.000  | Kemukus  | Kelurahan/ Desa Kemukus      | Uang   | 1                 | ls     | 1.110.897.000 | 1.110.897.000  | -                       |
|    | Klopogodo  | Kelurahan/ Desa Klopogodo    | Uang   | 1                 | ls     | 981.741.000   | 981.741.000    | Klopogodo  | Kelurahan/ Desa Klopogodo    | Uang   | 1                 | ls     | 981.741.000   | 981.741.000    | -                       |
|    | Panjangsari  | Kelurahan/ Desa Panjangsari  | Uang   | 1                 | ls     | 743.336.000   | 743.336.000    | Panjangsari  | Kelurahan/ Desa Panjangsari  | Uang   | 1                 | ls     | 743.336.000   | 743.336.000    | -                       |
|    | Patemon  | Kelurahan/ Desa Patemon      | Uang   | 1                 | ls     | 788.679.000   | 788.679.000    | Patemon  | Kelurahan/ Desa Patemon      | Uang   | 1                 | ls     | 788.679.000   | 788.679.000    | -                       |
|    | Semanding  | Kelurahan/ Desa Semanding    | Uang   | 1                 | ls     | 1.230.799.000 | 1.230.799.000  | Semanding  | Kelurahan/ Desa Semanding    | Uang   | 1                 | ls     | 1.230.799.000 | 1.230.799.000  | -                       |
|    | Semondo  | Kelurahan/ Desa Semondo      | Uang   | 1                 | ls     | 1.095.748.000 | 1.095.748.000  | Semondo  | Kelurahan/ Desa Semondo      | Uang   | 1                 | ls     | 1.095.748.000 | 1.095.748.000  | -                       |
|    | Sidayu   | Kelurahan/ Desa Sidayu       | Uang   | 1                 | ls     | 940.866.000   | 940.866.000    | Sidayu   | Kelurahan/ Desa Sidayu       | Uang   | 1                 | ls     | 940.866.000   | 940.866.000    | -                       |
|    | Wero   | Kelurahan/ Desa Wero         | Uang   | 1                 | ls     | 775.597.000   | 775.597.000    | Wero   | Kelurahan/ Desa Wero         | Uang   | 1                 | ls     | 775.597.000   | 775.597.000    | -                       |
|    | Wonosigro  | Kelurahan/ Desa Wonosigro    | Uang   | 1                 | ls     | 1.040.039.000 | 1.040.039.000  | Wonosigro  | Kelurahan/ Desa Wonosigro    | Uang   | 1                 | ls     | 1.040.039.000 | 1.040.039.000  | -                       |
| 37 | [#] Belanja Bantuan Keuangan Umum Daerah Provinsi atau Kabupaten/Kota kepada Desa di Wilayah Kecamatan Karanganyar |                              |        |                   |        |               | 7.016.110.000  | [#] Belanja Bantuan Keuangan Umum Daerah Provinsi atau Kabupaten/Kota kepada Desa di Wilayah Kecamatan Karanganyar |                              |        |                   |        |               | 7.016.110.000  | -                       |
|    | [-] Dana Desa  |                              | Uang   |                   |        |               |                | [-] Dana Desa  |                              | Uang   |                   |        |               |                | -                       |
|    | Candi  | Kelurahan/ Desa Candi        | Uang   | 1                 | ls     | 1.135.690.000 | 1.135.690.000  | Candi  | Kelurahan/ Desa Candi        | Uang   | 1                 | ls     | 1.135.690.000 | 1.135.690.000  | -                       |
|    | Giripurno  | Kelurahan/ Desa Giripurno    | Uang   | 1                 | ls     | 984.359.000   | 984.359.000    | Giripurno  | Kelurahan/ Desa Giripurno    | Uang   | 1                 | ls     | 984.359.000   | 984.359.000    | -                       |
|    | Grenggeng  | Kelurahan/ Desa Grenggeng    | Uang   | 1                 | ls     | 1.300.126.000 | 1.300.126.000  | Grenggeng  | Kelurahan/ Desa Grenggeng    | Uang   | 1                 | ls     | 1.300.126.000 | 1.300.126.000  | -                       |
|    | Karangkemiri   | Kelurahan/ Desa Karangkemiri | Uang   | 1                 | ls     | 783.768.000   | 783.768.000    | Karangkemiri   | Kelurahan/ Desa Karangkemiri | Uang   | 1                 | ls     | 783.768.000   | 783.768.000    | -                       |
|    | Pohkumbang   | Kelurahan/ Desa Pohkumbang   | Uang   | 1                 | ls     | 1.081.522.000 | 1.081.522.000  | Pohkumbang   | Kelurahan/ Desa Pohkumbang   | Uang   | 1                 | ls     | 1.081.522.000 | 1.081.522.000  | -                       |
|    | Sidomulyo  | Kelurahan/ Desa Sidomulyo    | Uang   | 1                 | ls     | 726.045.000   | 726.045.000    | Sidomulyo  | Kelurahan/ Desa Sidomulyo    | Uang   | 1                 | ls     | 726.045.000   | 726.045.000    | -                       |
|    | Wonorejo   | Kelurahan/ Desa Wonorejo     | Uang   | 1                 | ls     | 1.004.600.000 | 1.004.600.000  | Wonorejo   | Kelurahan/ Desa Wonorejo     | Uang   | 1                 | ls     | 1.004.600.000 | 1.004.600.000  | -                       |
| 38 | [#] Belanja Bantuan Keuangan Umum Daerah Provinsi atau Kabupaten/Kota kepada Desa di Wilayah Kecamatan Karanggayam |                              |        |                   |        |               | 21.321.489.000 | [#] Belanja Bantuan Keuangan Umum Daerah Provinsi atau Kabupaten/Kota kepada Desa di Wilayah Kecamatan Karanggayam |                              |        |                   |        |               | 21.321.489.000 | -                       |
|    | [-] Dana Desa  |                              | Uang   |                   |        |               |                | [-] Dana Desa  |                              | Uang   |                   |        |               |                | -                       |
|    | Binangun   | Kelurahan/ Desa Binangun     | Uang   | 1                 | ls     | 751.741.000   | 751.741.000    | Binangun   | Kelurahan/ Desa Binangun     | Uang   | 1                 | ls     | 751.741.000   | 751.741.000    | -                       |
|    | Clapar   | Kelurahan/ Desa Clapar       | Uang   | 1                 | ls     | 1.130.228.000 | 1.130.228.000  | Clapar   | Kelurahan/ Desa Clapar       | Uang   | 1                 | ls     | 1.130.228.000 | 1.130.228.000  | -                       |
|    | Ginandong  | Kelurahan/ Desa Ginandong    | Uang   | 1                 | ls     | 1.279.405.000 | 1.279.405.000  | Ginandong  | Kelurahan/ Desa Ginandong    | Uang   | 1                 | ls     | 1.279.405.000 | 1.279.405.000  | -                       |
|    | Giritirto  | Kelurahan/ Desa Giritirto    | Uang   | 1                 | ls     | 1.323.574.000 | 1.323.574.000  | Giritirto  | Kelurahan/ Desa Giritirto    | Uang   | 1                 | ls     | 1.323.574.000 | 1.323.574.000  | -                       |



| NO | NAMA   | ALAMAT                      | BENTUK | SEBELUM PERUBAHAN |        |               | JUMLAH         | NAMA PENERIMA  | ALAMAT                      | BENTUK | SETELAH PERUBAHAN |        |                | JUMLAH        | BERTAMBAH/B<br>ERKURANG |
|----|--|-----------------------------|--------|-------------------|--------|---------------|----------------|--|-----------------------------|--------|-------------------|--------|----------------|---------------|-------------------------|
|    |  |                             |        | VOL               | SATUAN | H.SATUAN      |                |  |                             |        | VOL               | SATUAN | H.SATUAN       |               |                         |
|    | Glontor  | Kelurahan/ Desa Glontor     | Uang   | 1                 | ls     | 1.148.809.000 | 1.148.809.000  | Glontor  | Kelurahan/ Desa Glontor     | Uang   | 1                 | ls     | 1.148.809.000  | 1.148.809.000 | -                       |
|    | Gunungsari   | Kelurahan/ Desa Gunungsari  | Uang   | 1                 | ls     | 1.122.479.000 | 1.122.479.000  | Gunungsari   | Kelurahan/ Desa Gunungsari  | Uang   | 1                 | ls     | 1.122.479.000  | 1.122.479.000 | -                       |
|    | Kajoran  | Kelurahan/ Desa Kajoran     | Uang   | 1                 | ls     | 1.147.952.000 | 1.147.952.000  | Kajoran  | Kelurahan/ Desa Kajoran     | Uang   | 1                 | ls     | 1.147.952.000  | 1.147.952.000 | -                       |
|    | Kalibening   | Kelurahan/ Desa Kalibening  | Uang   | 1                 | ls     | 1.120.145.000 | 1.120.145.000  | Kalibening   | Kelurahan/ Desa Kalibening  | Uang   | 1                 | ls     | 1.120.145.000  | 1.120.145.000 | -                       |
|    | Kalirejo   | Kelurahan/ Desa Kalirejo    | Uang   | 1                 | ls     | 1.521.329.000 | 1.521.329.000  | Kalirejo   | Kelurahan/ Desa Kalirejo    | Uang   | 1                 | ls     | 1.521.329.000  | 1.521.329.000 | -                       |
|    | Karanggayam  | Kelurahan/ Desa Karanggayam | Uang   | 1                 | ls     | 1.322.015.000 | 1.322.015.000  | Karanggayam  | Kelurahan/ Desa Karanggayam | Uang   | 1                 | ls     | 1.322.015.000  | 1.322.015.000 | -                       |
|    | Karangmojo   | Kelurahan/ Desa Karangmojo  | Uang   | 1                 | ls     | 793.262.000   | 793.262.000    | Karangmojo   | Kelurahan/ Desa Karangmojo  | Uang   | 1                 | ls     | 793.262.000    | 793.262.000   | -                       |
|    | Karangrejo   | Kelurahan/ Desa Karangrejo  | Uang   | 1                 | ls     | 848.740.000   | 848.740.000    | Karangrejo   | Kelurahan/ Desa Karangrejo  | Uang   | 1                 | ls     | 848.740.000    | 848.740.000   | -                       |
|    | Karantengah  | Kelurahan/ Desa Karantengah | Uang   | 1                 | ls     | 967.823.000   | 967.823.000    | Karantengah  | Kelurahan/ Desa Karantengah | Uang   | 1                 | ls     | 967.823.000    | 967.823.000   | -                       |
|    | Kebakalan  | Kelurahan/ Desa Kebakalan   | Uang   | 1                 | ls     | 1.174.510.000 | 1.174.510.000  | Kebakalan  | Kelurahan/ Desa Kebakalan   | Uang   | 1                 | ls     | 1.174.510.000  | 1.174.510.000 | -                       |
|    | Logandu  | Kelurahan/ Desa Logandu     | Uang   | 1                 | ls     | 1.599.275.000 | 1.599.275.000  | Logandu  | Kelurahan/ Desa Logandu     | Uang   | 1                 | ls     | 1.599.275.000  | 1.599.275.000 | -                       |
|    | Pagebangan   | Kelurahan/ Desa Pagebangan  | Uang   | 1                 | ls     | 740.384.000   | 740.384.000    | Pagebangan   | Kelurahan/ Desa Pagebangan  | Uang   | 1                 | ls     | 740.384.000    | 740.384.000   | -                       |
|    | Penimbun   | Kelurahan/ Desa Penimbun    | Uang   | 1                 | ls     | 999.142.000   | 999.142.000    | Penimbun   | Kelurahan/ Desa Penimbun    | Uang   | 1                 | ls     | 999.142.000    | 999.142.000   | -                       |
|    | Selogiri   | Kelurahan/ Desa Selogiri    | Uang   | 1                 | ls     | 1.385.951.000 | 1.385.951.000  | Selogiri   | Kelurahan/ Desa Selogiri    | Uang   | 1                 | ls     | 1.385.951.000  | 1.385.951.000 | -                       |
|    | Wonotirto  | Kelurahan/ Desa Wonotirto   | Uang   | 1                 | ls     | 944.725.000   | 944.725.000    | Wonotirto  | Kelurahan/ Desa Wonotirto   | Uang   | 1                 | ls     | 944.725.000    | 944.725.000   | -                       |
| 39 | [#] Belanja Bantuan Keuangan Umum Daerah Provinsi atau Kabupaten/Kota kepada Desa di Wilayah Kecamatan Kebumen |                             |        |                   |        |               | 22.806.731.000 | [#] Belanja Bantuan Keuangan Umum Daerah Provinsi atau Kabupaten/Kota kepada Desa di Wilayah Kecamatan Kebumen |                             |        |                   |        | 22.806.731.000 |               | -                       |
|    | [-] Dana Desa  |                             | Uang   |                   |        |               |                | [-] Dana Desa  |                             | Uang   |                   |        |                |               | -                       |
|    | Adikarso   | Kelurahan/ Desa Adikarso    | Uang   | 1                 | ls     | 923.096.000   | 923.096.000    | Adikarso   | Kelurahan/ Desa Adikarso    | Uang   | 1                 | ls     | 923.096.000    | 923.096.000   | -                       |
|    | Argopeni   | Kelurahan/ Desa Argopeni    | Uang   | 1                 | ls     | 909.678.000   | 909.678.000    | Argopeni   | Kelurahan/ Desa Argopeni    | Uang   | 1                 | ls     | 909.678.000    | 909.678.000   | -                       |
|    | Bandung  | Kelurahan/ Desa Bandung     | Uang   | 1                 | ls     | 983.416.000   | 983.416.000    | Bandung  | Kelurahan/ Desa Bandung     | Uang   | 1                 | ls     | 983.416.000    | 983.416.000   | -                       |
|    | Candimulyo   | Kelurahan/ Desa Candimulyo  | Uang   | 1                 | ls     | 826.955.000   | 826.955.000    | Candimulyo   | Kelurahan/ Desa Candimulyo  | Uang   | 1                 | ls     | 826.955.000    | 826.955.000   | -                       |
|    | Candiwulan   | Kelurahan/ Desa Candiwulan  | Uang   | 1                 | ls     | 816.562.000   | 816.562.000    | Candiwulan   | Kelurahan/ Desa Candiwulan  | Uang   | 1                 | ls     | 816.562.000    | 816.562.000   | -                       |
|    | Depokrejo  | Kelurahan/ Desa Depokrejo   | Uang   | 1                 | ls     | 962.654.000   | 962.654.000    | Depokrejo  | Kelurahan/ Desa Depokrejo   | Uang   | 1                 | ls     | 962.654.000    | 962.654.000   | -                       |
|    | Gemeksekti   | Kelurahan/ Desa Gemeksekti  | Uang   | 1                 | ls     | 1.100.205.000 | 1.100.205.000  | Gemeksekti   | Kelurahan/ Desa Gemeksekti  | Uang   | 1                 | ls     | 1.100.205.000  | 1.100.205.000 | -                       |
|    | Gesikan  | Kelurahan/ Desa Gesikan     | Uang   | 1                 | ls     | 833.090.000   | 833.090.000    | Gesikan  | Kelurahan/ Desa Gesikan     | Uang   | 1                 | ls     | 833.090.000    | 833.090.000   | -                       |
|    | Jatisari   | Kelurahan/ Desa Jatisari    | Uang   | 1                 | ls     | 1.053.133.000 | 1.053.133.000  | Jatisari   | Kelurahan/ Desa Jatisari    | Uang   | 1                 | ls     | 1.053.133.000  | 1.053.133.000 | -                       |
|    | Jemur  | Kelurahan/ Desa Jemur       | Uang   | 1                 | ls     | 959.539.000   | 959.539.000    | Jemur  | Kelurahan/ Desa Jemur       | Uang   | 1                 | ls     | 959.539.000    | 959.539.000   | -                       |
|    | Kalibagor  | Kelurahan/ Desa Kalibagor   | Uang   | 1                 | ls     | 1.253.969.000 | 1.253.969.000  | Kalibagor  | Kelurahan/ Desa Kalibagor   | Uang   | 1                 | ls     | 1.253.969.000  | 1.253.969.000 | -                       |
|    | Kalijirek  | Kelurahan/ Desa Kalijirek   | Uang   | 1                 | ls     | 846.477.000   | 846.477.000    | Kalijirek  | Kelurahan/ Desa Kalijirek   | Uang   | 1                 | ls     | 846.477.000    | 846.477.000   | -                       |
|    | Kalirejo   | Kelurahan/ Desa Kalirejo    | Uang   | 1                 | ls     | 920.965.000   | 920.965.000    | Kalirejo   | Kelurahan/ Desa Kalirejo    | Uang   | 1                 | ls     | 920.965.000    | 920.965.000   | -                       |
|    | Karangsari   | Kelurahan/ Desa Karangsari  | Uang   | 1                 | ls     | 1.037.429.000 | 1.037.429.000  | Karangsari   | Kelurahan/ Desa Karangsari  | Uang   | 1                 | ls     | 1.037.429.000  | 1.037.429.000 | -                       |
|    | Kawedusan  | Kelurahan/ Desa Kawedusan   | Uang   | 1                 | ls     | 726.452.000   | 726.452.000    | Kawedusan  | Kelurahan/ Desa Kawedusan   | Uang   | 1                 | ls     | 726.452.000    | 726.452.000   | -                       |
|    | Kembaran   | Kelurahan/ Desa Kembaran    | Uang   | 1                 | ls     | 743.298.000   | 743.298.000    | Kembaran   | Kelurahan/ Desa Kembaran    | Uang   | 1                 | ls     | 743.298.000    | 743.298.000   | -                       |
|    | Kutosari   | Kelurahan/ Desa Kutosari    | Uang   | 1                 | ls     | 906.451.000   | 906.451.000    | Kutosari   | Kelurahan/ Desa Kutosari    | Uang   | 1                 | ls     | 906.451.000    | 906.451.000   | -                       |
|    | Mengkowo   | Kelurahan/ Desa Mengkowo    | Uang   | 1                 | ls     | 768.872.000   | 768.872.000    | Mengkowo   | Kelurahan/ Desa Mengkowo    | Uang   | 1                 | ls     | 768.872.000    | 768.872.000   | -                       |
|    | Muktisari  | Kelurahan/ Desa Muktisari   | Uang   | 1                 | ls     | 990.246.000   | 990.246.000    | Muktisari  | Kelurahan/ Desa Muktisari   | Uang   | 1                 | ls     | 990.246.000    | 990.246.000   | -                       |
|    | Murtirejo  | Kelurahan/ Desa Murtirejo   | Uang   | 1                 | ls     | 1.257.321.000 | 1.257.321.000  | Murtirejo  | Kelurahan/ Desa Murtirejo   | Uang   | 1                 | ls     | 1.257.321.000  | 1.257.321.000 | -                       |
|    | Roworejo   | Kelurahan/ Desa Roworejo    | Uang   | 1                 | ls     | 941.761.000   | 941.761.000    | Roworejo   | Kelurahan/ Desa Roworejo    | Uang   | 1                 | ls     | 941.761.000    | 941.761.000   | -                       |
|    | Sumberadi  | Kelurahan/ Desa Sumberadi   | Uang   | 1                 | ls     | 805.499.000   | 805.499.000    | Sumberadi  | Kelurahan/ Desa Sumberadi   | Uang   | 1                 | ls     | 805.499.000    | 805.499.000   | -                       |
|    | Tanahsari  | Kelurahan/ Desa Tanahsari   | Uang   | 1                 | ls     | 967.675.000   | 967.675.000    | Tanahsari  | Kelurahan/ Desa Tanahsari   | Uang   | 1                 | ls     | 967.675.000    | 967.675.000   | -                       |
|    | Wonosari   | Kelurahan/ Desa Wonosari    | Uang   | 1                 | ls     | 1.271.988.000 | 1.271.988.000  | Wonosari   | Kelurahan/ Desa Wonosari    | Uang   | 1                 | ls     | 1.271.988.000  | 1.271.988.000 | -                       |



| NO | NAMA  | ALAMAT                        | BENTUK | SEBELUM PERUBAHAN |        |               | JUMLAH         | NAMA PENERIMA   | ALAMAT                        | BENTUK | SETELAH PERUBAHAN |        |                | JUMLAH        | BERTAMBAH/B<br>ERKURANG |
|----|---|-------------------------------|--------|-------------------|--------|---------------|----------------|---|-------------------------------|--------|-------------------|--------|----------------|---------------|-------------------------|
|    |   |                               |        | VOL               | SATUAN | H.SATUAN      |                |   |                               |        | VOL               | SATUAN | H.SATUAN       |               |                         |
| 40 | [#] Belanja Bantuan Keuangan Umum Daerah Provinsi atau Kabupaten/Kota kepada Desa di Wilayah Kecamatan Kutowinangun |                               |        |                   |        |               | 16.172.512.000 | [#] Belanja Bantuan Keuangan Umum Daerah Provinsi atau Kabupaten/Kota kepada Desa di Wilayah Kecamatan Kutowinangun |                               |        |                   |        | 16.172.512.000 | -             |                         |
|    | [-] Dana Desa   |                               | Uang   |                   |        |               |                | [-] Dana Desa   |                               | Uang   |                   |        |                |               | -                       |
|    | Babadsari   | Kelurahan/ Desa Babadsari     | Uang   | 1                 | ls     | 872.401.000   | 872.401.000    | Babadsari   | Kelurahan/ Desa Babadsari     | Uang   | 1                 | ls     | 872.401.000    | 872.401.000   | -                       |
|    | Jlegiwinangun   | Kelurahan/ Desa Jlegiwinangun | Uang   | 1                 | ls     | 894.838.000   | 894.838.000    | Jlegiwinangun   | Kelurahan/ Desa Jlegiwinangun | Uang   | 1                 | ls     | 894.838.000    | 894.838.000   | -                       |
|    | Kaliputih   | Kelurahan/ Desa Kaliputih     | Uang   | 1                 | ls     | 776.603.000   | 776.603.000    | Kaliputih   | Kelurahan/ Desa Kaliputih     | Uang   | 1                 | ls     | 776.603.000    | 776.603.000   | -                       |
|    | Karangsari  | Kelurahan/ Desa Karangsari    | Uang   | 1                 | ls     | 870.426.000   | 870.426.000    | Karangsari  | Kelurahan/ Desa Karangsari    | Uang   | 1                 | ls     | 870.426.000    | 870.426.000   | -                       |
|    | Korowelang  | Kelurahan/ Desa Korowelang    | Uang   | 1                 | ls     | 809.398.000   | 809.398.000    | Korowelang  | Kelurahan/ Desa Korowelang    | Uang   | 1                 | ls     | 809.398.000    | 809.398.000   | -                       |
|    | Kutowinangun  | Kelurahan/ Desa Kutowinangun  | Uang   | 1                 | ls     | 806.751.000   | 806.751.000    | Kutowinangun  | Kelurahan/ Desa Kutowinangun  | Uang   | 1                 | ls     | 806.751.000    | 806.751.000   | -                       |
|    | Kuwarisan   | Kelurahan/ Desa Kuwarisan     | Uang   | 1                 | ls     | 796.539.000   | 796.539.000    | Kuwarisan   | Kelurahan/ Desa Kuwarisan     | Uang   | 1                 | ls     | 796.539.000    | 796.539.000   | -                       |
|    | Lumbu   | Kelurahan/ Desa Lumbu         | Uang   | 1                 | ls     | 947.700.000   | 947.700.000    | Lumbu   | Kelurahan/ Desa Lumbu         | Uang   | 1                 | ls     | 947.700.000    | 947.700.000   | -                       |
|    | Lundong   | Kelurahan/ Desa Lundong       | Uang   | 1                 | ls     | 804.653.000   | 804.653.000    | Lundong   | Kelurahan/ Desa Lundong       | Uang   | 1                 | ls     | 804.653.000    | 804.653.000   | -                       |
|    | Mekarsari   | Kelurahan/ Desa Mekarsari     | Uang   | 1                 | ls     | 926.389.000   | 926.389.000    | Mekarsari   | Kelurahan/ Desa Mekarsari     | Uang   | 1                 | ls     | 926.389.000    | 926.389.000   | -                       |
|    | Mrinen  | Kelurahan/ Desa Mrinen        | Uang   | 1                 | ls     | 685.352.000   | 685.352.000    | Mrinen  | Kelurahan/ Desa Mrinen        | Uang   | 1                 | ls     | 685.352.000    | 685.352.000   | -                       |
|    | Pejagatan   | Kelurahan/ Desa Pejagatan     | Uang   | 1                 | ls     | 887.875.000   | 887.875.000    | Pejagatan   | Kelurahan/ Desa Pejagatan     | Uang   | 1                 | ls     | 887.875.000    | 887.875.000   | -                       |
|    | Pekunden  | Kelurahan/ Desa Pekunden      | Uang   | 1                 | ls     | 1.036.069.000 | 1.036.069.000  | Pekunden  | Kelurahan/ Desa Pekunden      | Uang   | 1                 | ls     | 1.036.069.000  | 1.036.069.000 | -                       |
|    | Pesalakan   | Kelurahan/ Desa Pesalakan     | Uang   | 1                 | ls     | 960.337.000   | 960.337.000    | Pesalakan   | Kelurahan/ Desa Pesalakan     | Uang   | 1                 | ls     | 960.337.000    | 960.337.000   | -                       |
|    | Tanjungmeru   | Kelurahan/ Desa Tanjungmeru   | Uang   | 1                 | ls     | 773.541.000   | 773.541.000    | Tanjungmeru   | Kelurahan/ Desa Tanjungmeru   | Uang   | 1                 | ls     | 773.541.000    | 773.541.000   | -                       |
|    | Tanjungsari   | Kelurahan/ Desa Tanjungsari   | Uang   | 1                 | ls     | 898.977.000   | 898.977.000    | Tanjungsari   | Kelurahan/ Desa Tanjungsari   | Uang   | 1                 | ls     | 898.977.000    | 898.977.000   | -                       |
|    | Tanjungseto   | Kelurahan/ Desa Tanjungseto   | Uang   | 1                 | ls     | 761.581.000   | 761.581.000    | Tanjungseto   | Kelurahan/ Desa Tanjungseto   | Uang   | 1                 | ls     | 761.581.000    | 761.581.000   | -                       |
|    | Triwarno  | Kelurahan/ Desa Triwarno      | Uang   | 1                 | ls     | 921.323.000   | 921.323.000    | Triwarno  | Kelurahan/ Desa Triwarno      | Uang   | 1                 | ls     | 921.323.000    | 921.323.000   | -                       |
|    | Ungaran   | Kelurahan/ Desa Ungaran       | Uang   | 1                 | ls     | 741.759.000   | 741.759.000    | Ungaran   | Kelurahan/ Desa Ungaran       | Uang   | 1                 | ls     | 741.759.000    | 741.759.000   | -                       |
| 41 | [#] Belanja Bantuan Keuangan Umum Daerah Provinsi atau Kabupaten/Kota kepada Desa di Wilayah Kecamatan Kuwarasan    |                               |        |                   |        |               | 18.369.268.000 | [#] Belanja Bantuan Keuangan Umum Daerah Provinsi atau Kabupaten/Kota kepada Desa di Wilayah Kecamatan Kuwarasan    |                               |        |                   |        | 18.369.268.000 | -             |                         |
|    | [-] Dana Desa   |                               | Uang   |                   |        |               |                | [-] Dana Desa   |                               | Uang   |                   |        |                |               | -                       |
|    | Banjarejo   | Kelurahan/ Desa Banjarejo     | Uang   | 1                 | ls     | 850.755.000   | 850.755.000    | Banjarejo   | Kelurahan/ Desa Banjarejo     | Uang   | 1                 | ls     | 850.755.000    | 850.755.000   | -                       |
|    | Bendungan   | Kelurahan/ Desa Bendungan     | Uang   | 1                 | ls     | 788.269.000   | 788.269.000    | Bendungan   | Kelurahan/ Desa Bendungan     | Uang   | 1                 | ls     | 788.269.000    | 788.269.000   | -                       |
|    | Gandusari   | Kelurahan/ Desa Gandusari     | Uang   | 1                 | ls     | 847.155.000   | 847.155.000    | Gandusari   | Kelurahan/ Desa Gandusari     | Uang   | 1                 | ls     | 847.155.000    | 847.155.000   | -                       |
|    | Gumawang  | Kelurahan/ Desa Gumawang      | Uang   | 1                 | ls     | 825.816.000   | 825.816.000    | Gumawang  | Kelurahan/ Desa Gumawang      | Uang   | 1                 | ls     | 825.816.000    | 825.816.000   | -                       |
|    | Gunungmujil   | Kelurahan/ Desa Gunungmujil   | Uang   | 1                 | ls     | 1.007.465.000 | 1.007.465.000  | Gunungmujil   | Kelurahan/ Desa Gunungmujil   | Uang   | 1                 | ls     | 1.007.465.000  | 1.007.465.000 | -                       |
|    | Harjodowo   | Kelurahan/ Desa Harjodowo     | Uang   | 1                 | ls     | 795.101.000   | 795.101.000    | Harjodowo   | Kelurahan/ Desa Harjodowo     | Uang   | 1                 | ls     | 795.101.000    | 795.101.000   | -                       |
|    | Jatimulyo   | Kelurahan/ Desa Jatimulyo     | Uang   | 1                 | ls     | 756.350.000   | 756.350.000    | Jatimulyo   | Kelurahan/ Desa Jatimulyo     | Uang   | 1                 | ls     | 756.350.000    | 756.350.000   | -                       |
|    | Kalipurwo   | Kelurahan/ Desa Kalipurwo     | Uang   | 1                 | ls     | 848.458.000   | 848.458.000    | Kalipurwo   | Kelurahan/ Desa Kalipurwo     | Uang   | 1                 | ls     | 848.458.000    | 848.458.000   | -                       |
|    | Kamulyan  | Kelurahan/ Desa Kamulyan      | Uang   | 1                 | ls     | 766.648.000   | 766.648.000    | Kamulyan  | Kelurahan/ Desa Kamulyan      | Uang   | 1                 | ls     | 766.648.000    | 766.648.000   | -                       |
|    | Kuwarasan   | Kelurahan/ Desa Kuwarasan     | Uang   | 1                 | ls     | 783.736.000   | 783.736.000    | Kuwarasan   | Kelurahan/ Desa Kuwarasan     | Uang   | 1                 | ls     | 783.736.000    | 783.736.000   | -                       |
|    | Kuwaru  | Kelurahan/ Desa Kuwaru        | Uang   | 1                 | ls     | 762.399.000   | 762.399.000    | Kuwaru  | Kelurahan/ Desa Kuwaru        | Uang   | 1                 | ls     | 762.399.000    | 762.399.000   | -                       |
|    | Lemahduwur  | Kelurahan/ Desa Lemahduwur    | Uang   | 1                 | ls     | 1.052.886.000 | 1.052.886.000  | Lemahduwur  | Kelurahan/ Desa Lemahduwur    | Uang   | 1                 | ls     | 1.052.886.000  | 1.052.886.000 | -                       |



| NO | NAMA  | ALAMAT                           | BENTUK | SEBELUM PERUBAHAN |        |               | JUMLAH         | NAMA PENERIMA   | ALAMAT                           | BENTUK | SETELAH PERUBAHAN |        |               | JUMLAH         | BERTAMBAH/B<br>ERKURANG |
|----|---|----------------------------------|--------|-------------------|--------|---------------|----------------|---|----------------------------------|--------|-------------------|--------|---------------|----------------|-------------------------|
|    |   |                                  |        | VOL               | SATUAN | H.SATUAN      |                |   |                                  |        | VOL               | SATUAN | H.SATUAN      |                |                         |
|    | Madureso  | Kelurahan/ Desa Madureso         | Uang   | 1                 | ls     | 991.201.000   | 991.201.000    | Madureso  | Kelurahan/ Desa Madureso         | Uang   | 1                 | ls     | 991.201.000   | 991.201.000    | -                       |
|    | Mangli  | Kelurahan/ Desa Mangli           | Uang   | 1                 | ls     | 767.182.000   | 767.182.000    | Mangli  | Kelurahan/ Desa Mangli           | Uang   | 1                 | ls     | 767.182.000   | 767.182.000    | -                       |
|    | Ori   | Kelurahan/ Desa Ori              | Uang   | 1                 | ls     | 784.809.000   | 784.809.000    | Ori   | Kelurahan/ Desa Ori              | Uang   | 1                 | ls     | 784.809.000   | 784.809.000    | -                       |
|    | Pondokgebangsari  | Kelurahan/ Desa Pondokgebangsari | Uang   | 1                 | ls     | 997.949.000   | 997.949.000    | Pondokgebangsari  | Kelurahan/ Desa Pondokgebangsari | Uang   | 1                 | ls     | 997.949.000   | 997.949.000    | -                       |
|    | Purwodadi   | Kelurahan/ Desa Purwodadi        | Uang   | 1                 | ls     | 779.148.000   | 779.148.000    | Purwodadi   | Kelurahan/ Desa Purwodadi        | Uang   | 1                 | ls     | 779.148.000   | 779.148.000    | -                       |
|    | Sawangan  | Kelurahan/ Desa Sawangan         | Uang   | 1                 | ls     | 794.614.000   | 794.614.000    | Sawangan  | Kelurahan/ Desa Sawangan         | Uang   | 1                 | ls     | 794.614.000   | 794.614.000    | -                       |
|    | Serut   | Kelurahan/ Desa Serut            | Uang   | 1                 | ls     | 668.442.000   | 668.442.000    | Serut   | Kelurahan/ Desa Serut            | Uang   | 1                 | ls     | 668.442.000   | 668.442.000    | -                       |
|    | Sidomukti   | Kelurahan/ Desa Sidomukti        | Uang   | 1                 | ls     | 830.577.000   | 830.577.000    | Sidomukti   | Kelurahan/ Desa Sidomukti        | Uang   | 1                 | ls     | 830.577.000   | 830.577.000    | -                       |
|    | Tambaksari  | Kelurahan/ Desa Tambaksari       | Uang   | 1                 | ls     | 754.774.000   | 754.774.000    | Tambaksari  | Kelurahan/ Desa Tambaksari       | Uang   | 1                 | ls     | 754.774.000   | 754.774.000    | -                       |
|    | Wonoyoso  | Kelurahan/ Desa Wonoyoso         | Uang   | 1                 | ls     | 915.534.000   | 915.534.000    | Wonoyoso  | Kelurahan/ Desa Wonoyoso         | Uang   | 1                 | ls     | 915.534.000   | 915.534.000    | -                       |
| 42 | [#] Belanja Bantuan Keuangan Umum Daerah Provinsi atau Kabupaten/Kota kepada Desa di Wilayah Kecamatan Mirit    |                                  |        |                   |        |               | 20.715.674.000 | [#] Belanja Bantuan Keuangan Umum Daerah Provinsi atau Kabupaten/Kota kepada Desa di Wilayah Kecamatan Mirit    |                                  |        |                   |        |               | 20.715.674.000 | -                       |
|    | [-] Dana Desa   |                                  | Uang   |                   |        |               |                | [-] Dana Desa   |                                  | Uang   |                   |        |               |                | -                       |
|    | Karanggede  | Kelurahan/ Desa Karanggede       | Uang   | 1                 | ls     | 996.925.000   | 996.925.000    | Karanggede  | Kelurahan/ Desa Karanggede       | Uang   | 1                 | ls     | 996.925.000   | 996.925.000    | -                       |
|    | Kertodeso   | Kelurahan/ Desa Kertodeso        | Uang   | 1                 | ls     | 1.193.109.000 | 1.193.109.000  | Kertodeso   | Kelurahan/ Desa Kertodeso        | Uang   | 1                 | ls     | 1.193.109.000 | 1.193.109.000  | -                       |
|    | Krubungan   | Kelurahan/ Desa Krubungan        | Uang   | 1                 | ls     | 706.268.000   | 706.268.000    | Krubungan   | Kelurahan/ Desa Krubungan        | Uang   | 1                 | ls     | 706.268.000   | 706.268.000    | -                       |
|    | Lembupurwo  | Kelurahan/ Desa Lembupurwo       | Uang   | 1                 | ls     | 1.007.929.000 | 1.007.929.000  | Lembupurwo  | Kelurahan/ Desa Lembupurwo       | Uang   | 1                 | ls     | 1.007.929.000 | 1.007.929.000  | -                       |
|    | Mangunranan   | Kelurahan/ Desa Mangunranan      | Uang   | 1                 | ls     | 1.030.836.000 | 1.030.836.000  | Mangunranan   | Kelurahan/ Desa Mangunranan      | Uang   | 1                 | ls     | 1.030.836.000 | 1.030.836.000  | -                       |
|    | Mirit   | Kelurahan/ Desa Mirit            | Uang   | 1                 | ls     | 788.926.000   | 788.926.000    | Mirit   | Kelurahan/ Desa Mirit            | Uang   | 1                 | ls     | 788.926.000   | 788.926.000    | -                       |
|    | Miritpetikusan  | Kelurahan/ Desa Miritpetikusan   | Uang   | 1                 | ls     | 1.030.069.000 | 1.030.069.000  | Miritpetikusan  | Kelurahan/ Desa Miritpetikusan   | Uang   | 1                 | ls     | 1.030.069.000 | 1.030.069.000  | -                       |
|    | Ngabean   | Kelurahan/ Desa Ngabean          | Uang   | 1                 | ls     | 985.396.000   | 985.396.000    | Ngabean   | Kelurahan/ Desa Ngabean          | Uang   | 1                 | ls     | 985.396.000   | 985.396.000    | -                       |
|    | Patukgawemulyo  | Kelurahan/ Desa Patukgawemulyo   | Uang   | 1                 | ls     | 1.038.417.000 | 1.038.417.000  | Patukgawemulyo  | Kelurahan/ Desa Patukgawemulyo   | Uang   | 1                 | ls     | 1.038.417.000 | 1.038.417.000  | -                       |
|    | Patukrejomulyo  | Kelurahan/ Desa Patukrejomulyo   | Uang   | 1                 | ls     | 977.018.000   | 977.018.000    | Patukrejomulyo  | Kelurahan/ Desa Patukrejomulyo   | Uang   | 1                 | ls     | 977.018.000   | 977.018.000    | -                       |
|    | Pekutan   | Kelurahan/ Desa Pekutan          | Uang   | 1                 | ls     | 786.498.000   | 786.498.000    | Pekutan   | Kelurahan/ Desa Pekutan          | Uang   | 1                 | ls     | 786.498.000   | 786.498.000    | -                       |
|    | Rowo  | Kelurahan/ Desa Rowo             | Uang   | 1                 | ls     | 1.021.255.000 | 1.021.255.000  | Rowo  | Kelurahan/ Desa Rowo             | Uang   | 1                 | ls     | 1.021.255.000 | 1.021.255.000  | -                       |
|    | Sarwogadung   | Kelurahan/ Desa Sarwogadung      | Uang   | 1                 | ls     | 890.196.000   | 890.196.000    | Sarwogadung   | Kelurahan/ Desa Sarwogadung      | Uang   | 1                 | ls     | 890.196.000   | 890.196.000    | -                       |
|    | Selotumpeng   | Kelurahan/ Desa Selotumpeng      | Uang   | 1                 | ls     | 932.557.000   | 932.557.000    | Selotumpeng   | Kelurahan/ Desa Selotumpeng      | Uang   | 1                 | ls     | 932.557.000   | 932.557.000    | -                       |
|    | Singoyudan  | Kelurahan/ Desa Singoyudan       | Uang   | 1                 | ls     | 1.057.098.000 | 1.057.098.000  | Singoyudan  | Kelurahan/ Desa Singoyudan       | Uang   | 1                 | ls     | 1.057.098.000 | 1.057.098.000  | -                       |
|    | Sitibentar  | Kelurahan/ Desa Sitibentar       | Uang   | 1                 | ls     | 839.390.000   | 839.390.000    | Sitibentar  | Kelurahan/ Desa Sitibentar       | Uang   | 1                 | ls     | 839.390.000   | 839.390.000    | -                       |
|    | Tlogodepok  | Kelurahan/ Desa Tlogodepok       | Uang   | 1                 | ls     | 886.876.000   | 886.876.000    | Tlogodepok  | Kelurahan/ Desa Tlogodepok       | Uang   | 1                 | ls     | 886.876.000   | 886.876.000    | -                       |
|    | Tlogopragoto  | Kelurahan/ Desa Tlogopragoto     | Uang   | 1                 | ls     | 776.529.000   | 776.529.000    | Tlogopragoto  | Kelurahan/ Desa Tlogopragoto     | Uang   | 1                 | ls     | 776.529.000   | 776.529.000    | -                       |
|    | Wergonayan  | Kelurahan/ Desa Wergonayan       | Uang   | 1                 | ls     | 1.042.453.000 | 1.042.453.000  | Wergonayan  | Kelurahan/ Desa Wergonayan       | Uang   | 1                 | ls     | 1.042.453.000 | 1.042.453.000  | -                       |
|    | Winong  | Kelurahan/ Desa Winong           | Uang   | 1                 | ls     | 943.440.000   | 943.440.000    | Winong  | Kelurahan/ Desa Winong           | Uang   | 1                 | ls     | 943.440.000   | 943.440.000    | -                       |
|    | Wirogaten   | Kelurahan/ Desa Wirogaten        | Uang   | 1                 | ls     | 960.989.000   | 960.989.000    | Wirogaten   | Kelurahan/ Desa Wirogaten        | Uang   | 1                 | ls     | 960.989.000   | 960.989.000    | -                       |
|    | Wiromartan  | Kelurahan/ Desa Wiromartan       | Uang   | 1                 | ls     | 823.500.000   | 823.500.000    | Wiromartan  | Kelurahan/ Desa Wiromartan       | Uang   | 1                 | ls     | 823.500.000   | 823.500.000    | -                       |
| 43 | [#] Belanja Bantuan Keuangan Umum Daerah Provinsi atau Kabupaten/Kota kepada Desa di Wilayah Kecamatan Padureso |                                  |        |                   |        |               | 7.648.190.000  | [#] Belanja Bantuan Keuangan Umum Daerah Provinsi atau Kabupaten/Kota kepada Desa di Wilayah Kecamatan Padureso |                                  |        |                   |        |               | 7.648.190.000  | -                       |
|    | [-] Dana Desa   |                                  | Uang   |                   |        |               |                | [-] Dana Desa   |                                  | Uang   |                   |        |               |                | -                       |



| NO | NAMA   | ALAMAT                           | BENTUK | SEBELUM PERUBAHAN |        |               | JUMLAH         | NAMA PENERIMA  | ALAMAT                           | BENTUK | SETELAH PERUBAHAN |        |               | JUMLAH         | BERTAMBAH/B<br>ERKURANG |
|----|--|----------------------------------|--------|-------------------|--------|---------------|----------------|--|----------------------------------|--------|-------------------|--------|---------------|----------------|-------------------------|
|    |  |                                  |        | VOL               | SATUAN | H.SATUAN      |                |  |                                  |        | VOL               | SATUAN | H.SATUAN      |                |                         |
|    | Balingasal   | Kelurahan/ Desa Balingasal       | Uang   | 1                 | ls     | 1.065.739.000 | 1.065.739.000  | Balingasal   | Kelurahan/ Desa Balingasal       | Uang   | 1                 | ls     | 1.065.739.000 | 1.065.739.000  | -                       |
|    | Kaligubug  | Kelurahan/ Desa Kaligubug        | Uang   | 1                 | ls     | 774.996.000   | 774.996.000    | Kaligubug  | Kelurahan/ Desa Kaligubug        | Uang   | 1                 | ls     | 774.996.000   | 774.996.000    | -                       |
|    | Kalijering   | Kelurahan/ Desa Kalijering       | Uang   | 1                 | ls     | 708.964.000   | 708.964.000    | Kalijering   | Kelurahan/ Desa Kalijering       | Uang   | 1                 | ls     | 708.964.000   | 708.964.000    | -                       |
|    | Merden   | Kelurahan/ Desa Merden           | Uang   | 1                 | ls     | 834.226.000   | 834.226.000    | Merden   | Kelurahan/ Desa Merden           | Uang   | 1                 | ls     | 834.226.000   | 834.226.000    | -                       |
|    | Padureso   | Kelurahan/ Desa Padureso         | Uang   | 1                 | ls     | 769.687.000   | 769.687.000    | Padureso   | Kelurahan/ Desa Padureso         | Uang   | 1                 | ls     | 769.687.000   | 769.687.000    | -                       |
|    | Pejengkolan  | Kelurahan/ Desa Pejengkolan      | Uang   | 1                 | ls     | 724.696.000   | 724.696.000    | Pejengkolan  | Kelurahan/ Desa Pejengkolan      | Uang   | 1                 | ls     | 724.696.000   | 724.696.000    | -                       |
|    | Rahayu   | Kelurahan/ Desa Rahayu           | Uang   | 1                 | ls     | 884.777.000   | 884.777.000    | Rahayu   | Kelurahan/ Desa Rahayu           | Uang   | 1                 | ls     | 884.777.000   | 884.777.000    | -                       |
|    | Sendangdalem   | Kelurahan/ Desa Sendangdalem     | Uang   | 1                 | ls     | 1.103.323.000 | 1.103.323.000  | Sendangdalem   | Kelurahan/ Desa Sendangdalem     | Uang   | 1                 | ls     | 1.103.323.000 | 1.103.323.000  | -                       |
|    | Sidototo   | Kelurahan/ Desa Sidototo         | Uang   | 1                 | ls     | 781.782.000   | 781.782.000    | Sidototo   | Kelurahan/ Desa Sidototo         | Uang   | 1                 | ls     | 781.782.000   | 781.782.000    | -                       |
| 44 | [#] Belanja Bantuan Keuangan Umum Daerah Provinsi atau Kabupaten/Kota kepada Desa di Wilayah Kecamatan Pejagoan  |                                  |        |                   |        |               | 13.330.175.000 | [#] Belanja Bantuan Keuangan Umum Daerah Provinsi atau Kabupaten/Kota kepada Desa di Wilayah Kecamatan Pejagoan  |                                  |        |                   |        |               | 13.330.175.000 | -                       |
|    | [-] Dana Desa  |                                  | Uang   |                   |        |               |                | [-] Dana Desa  |                                  | Uang   |                   |        |               |                | -                       |
|    | Aditirto   | Kelurahan/ Desa Aditirto         | Uang   | 1                 | ls     | 907.945.000   | 907.945.000    | Aditirto   | Kelurahan/ Desa Aditirto         | Uang   | 1                 | ls     | 907.945.000   | 907.945.000    | -                       |
|    | Jemur  | Kelurahan/ Desa Jemur            | Uang   | 1                 | ls     | 1.218.471.000 | 1.218.471.000  | Jemur  | Kelurahan/ Desa Jemur            | Uang   | 1                 | ls     | 1.218.471.000 | 1.218.471.000  | -                       |
|    | Karangpoh  | Kelurahan/ Desa Karangpoh        | Uang   | 1                 | ls     | 984.215.000   | 984.215.000    | Karangpoh  | Kelurahan/ Desa Karangpoh        | Uang   | 1                 | ls     | 984.215.000   | 984.215.000    | -                       |
|    | Kebagoran  | Kelurahan/ Desa Kebagoran        | Uang   | 1                 | ls     | 830.947.000   | 830.947.000    | Kebagoran  | Kelurahan/ Desa Kebagoran        | Uang   | 1                 | ls     | 830.947.000   | 830.947.000    | -                       |
|    | Kebulusan  | Kelurahan/ Desa Kebulusan        | Uang   | 1                 | ls     | 997.422.000   | 997.422.000    | Kebulusan  | Kelurahan/ Desa Kebulusan        | Uang   | 1                 | ls     | 997.422.000   | 997.422.000    | -                       |
|    | Kedawung   | Kelurahan/ Desa Kedawung         | Uang   | 1                 | ls     | 1.140.732.000 | 1.140.732.000  | Kedawung   | Kelurahan/ Desa Kedawung         | Uang   | 1                 | ls     | 1.140.732.000 | 1.140.732.000  | -                       |
|    | Kewayuhan  | Kelurahan/ Desa Kewayuhan        | Uang   | 1                 | ls     | 1.005.291.000 | 1.005.291.000  | Kewayuhan  | Kelurahan/ Desa Kewayuhan        | Uang   | 1                 | ls     | 1.005.291.000 | 1.005.291.000  | -                       |
|    | Logede   | Kelurahan/ Desa Logede           | Uang   | 1                 | ls     | 1.155.034.000 | 1.155.034.000  | Logede   | Kelurahan/ Desa Logede           | Uang   | 1                 | ls     | 1.155.034.000 | 1.155.034.000  | -                       |
|    | Pejagoan   | Kelurahan/ Desa Pejagoan         | Uang   | 1                 | ls     | 1.019.276.000 | 1.019.276.000  | Pejagoan   | Kelurahan/ Desa Pejagoan         | Uang   | 1                 | ls     | 1.019.276.000 | 1.019.276.000  | -                       |
|    | Pengaringan  | Kelurahan/ Desa Pengaringan      | Uang   | 1                 | ls     | 696.945.000   | 696.945.000    | Pengaringan  | Kelurahan/ Desa Pengaringan      | Uang   | 1                 | ls     | 696.945.000   | 696.945.000    | -                       |
|    | Peniron  | Kelurahan/ Desa Peniron          | Uang   | 1                 | ls     | 1.684.009.000 | 1.684.009.000  | Peniron  | Kelurahan/ Desa Peniron          | Uang   | 1                 | ls     | 1.684.009.000 | 1.684.009.000  | -                       |
|    | Prigi  | Kelurahan/ Desa Prigi            | Uang   | 1                 | ls     | 934.499.000   | 934.499.000    | Prigi  | Kelurahan/ Desa Prigi            | Uang   | 1                 | ls     | 934.499.000   | 934.499.000    | -                       |
|    | Watulawang   | Kelurahan/ Desa Watulawang       | Uang   | 1                 | ls     | 755.389.000   | 755.389.000    | Watulawang   | Kelurahan/ Desa Watulawang       | Uang   | 1                 | ls     | 755.389.000   | 755.389.000    | -                       |
| 45 | [#] Belanja Bantuan Keuangan Umum Daerah Provinsi atau Kabupaten/Kota kepada Desa di Wilayah Kecamatan Petanahan |                                  |        |                   |        |               | 18.364.752.000 | [#] Belanja Bantuan Keuangan Umum Daerah Provinsi atau Kabupaten/Kota kepada Desa di Wilayah Kecamatan Petanahan |                                  |        |                   |        |               | 20.319.496.000 | 1.954.744.000           |
|    | [-] Dana Desa  |                                  | Uang   |                   |        |               |                | [-] Dana Desa  |                                  | Uang   |                   |        |               |                | -                       |
|    | Ampelsari  | Kelurahan/ Desa Ampelsari        | Uang   | 1                 | ls     | 815.211.000   | 815.211.000    | Ampelsari  | Kelurahan/ Desa Ampelsari        | Uang   | 1                 | ls     | 866.443.000   | 866.443.000    | 51.232.000              |
|    | Banjarwinangun   | Kelurahan/ Desa Banjarwinangun   | Uang   | 1                 | ls     | 817.474.000   | 817.474.000    | Banjarwinangun   | Kelurahan/ Desa Banjarwinangun   | Uang   | 1                 | ls     | 943.596.000   | 943.596.000    | 126.122.000             |
|    | Grogolbeningsari   | Kelurahan/ Desa Grogolbeningsari | Uang   | 1                 | ls     | 942.332.000   | 942.332.000    | Grogolbeningsari   | Kelurahan/ Desa Grogolbeningsari | Uang   | 1                 | ls     | 1.358.706.000 | 1.358.706.000  | 416.374.000             |
|    | Grogolpenatus  | Kelurahan/ Desa Grogolpenatus    | Uang   | 1                 | ls     | 923.667.000   | 923.667.000    | Grogolpenatus  | Kelurahan/ Desa Grogolpenatus    | Uang   | 1                 | ls     | 847.734.000   | 847.734.000    | (75.933.000)            |
|    | Grujugan   | Kelurahan/ Desa Grujugan         | Uang   | 1                 | ls     | 1.020.862.000 | 1.020.862.000  | Grujugan   | Kelurahan/ Desa Grujugan         | Uang   | 1                 | ls     | 772.302.000   | 772.302.000    | (248.560.000)           |
|    | Jatimulyo  | Kelurahan/ Desa Jatimulyo        | Uang   | 1                 | ls     | 1.055.272.000 | 1.055.272.000  | Jatimulyo  | Kelurahan/ Desa Jatimulyo        | Uang   | 1                 | ls     | 863.819.000   | 863.819.000    | (191.453.000)           |
|    | Jogomertan   | Kelurahan/ Desa Jogomertan       | Uang   | 1                 | ls     | 908.622.000   | 908.622.000    | Jogomertan   | Kelurahan/ Desa Jogomertan       | Uang   | 1                 | ls     | 1.253.280.000 | 1.253.280.000  | 344.658.000             |
|    | Karangduwur  | Kelurahan/ Desa Karangduwur      | Uang   | 1                 | ls     | 829.973.000   | 829.973.000    | Karangduwur  | Kelurahan/ Desa Karangduwur      | Uang   | 1                 | ls     | 1.081.152.000 | 1.081.152.000  | 251.179.000             |
|    | Karanggadung   | Kelurahan/ Desa Karanggadung     | Uang   | 1                 | ls     | 817.070.000   | 817.070.000    | Karanggadung   | Kelurahan/ Desa Karanggadung     | Uang   | 1                 | ls     | 1.124.418.000 | 1.124.418.000  | 307.348.000             |
|    | Karangrejo   | Kelurahan/ Desa Karangrejo       | Uang   | 1                 | ls     | 965.856.000   | 965.856.000    | Karangrejo   | Kelurahan/ Desa Karangrejo       | Uang   | 1                 | ls     | 1.183.724.000 | 1.183.724.000  | 217.868.000             |
|    | Kebonsari  | Kelurahan/ Desa Kebonsari        | Uang   | 1                 | ls     | 710.266.000   | 710.266.000    | Kebonsari  | Kelurahan/ Desa Kebonsari        | Uang   | 1                 | ls     | 721.265.000   | 721.265.000    | 10.999.000              |



| NO | NAMA  | ALAMAT                          | BENTUK | SEBELUM PERUBAHAN |        |               | JUMLAH         | NAMA PENERIMA   | ALAMAT                          | BENTUK | SETELAH PERUBAHAN |        |               | JUMLAH         | BERTAMBAH/B<br>ERKURANG |
|----|---|---------------------------------|--------|-------------------|--------|---------------|----------------|---|---------------------------------|--------|-------------------|--------|---------------|----------------|-------------------------|
|    |   |                                 |        | VOL               | SATUAN | H.SATUAN      |                |   |                                 |        | VOL               | SATUAN | H.SATUAN      |                |                         |
|    | Kewangunan  | Kelurahan/ Desa Kewangunan      | Uang   | 1                 | ls     | 824.621.000   | 824.621.000    | Kewangunan  | Kelurahan/ Desa Kewangunan      | Uang   | 1                 | ls     | 922.980.000   | 922.980.000    | 98.359.000              |
|    | Kritig  | Kelurahan/ Desa Kritig          | Uang   | 1                 | ls     | 793.414.000   | 793.414.000    | Kritig  | Kelurahan/ Desa Kritig          | Uang   | 1                 | ls     | 911.275.000   | 911.275.000    | 117.861.000             |
|    | Munggu  | Kelurahan/ Desa Munggu          | Uang   | 1                 | ls     | 875.520.000   | 875.520.000    | Munggu  | Kelurahan/ Desa Munggu          | Uang   | 1                 | ls     | 993.152.000   | 993.152.000    | 117.632.000             |
|    | Nampudadi   | Kelurahan/ Desa Nampudadi       | Uang   | 1                 | ls     | 802.577.000   | 802.577.000    | Nampudadi   | Kelurahan/ Desa Nampudadi       | Uang   | 1                 | ls     | 876.657.000   | 876.657.000    | 74.080.000              |
|    | Petanahan   | Kelurahan/ Desa Petanahan       | Uang   | 1                 | ls     | 1.048.524.000 | 1.048.524.000  | Petanahan   | Kelurahan/ Desa Petanahan       | Uang   | 1                 | ls     | 988.822.000   | 988.822.000    | (59.702.000)            |
|    | Podourip  | Kelurahan/ Desa Podourip        | Uang   | 1                 | ls     | 671.418.000   | 671.418.000    | Podourip  | Kelurahan/ Desa Podourip        | Uang   | 1                 | ls     | 736.177.000   | 736.177.000    | 64.759.000              |
|    | Sidomulyo   | Kelurahan/ Desa Sidomulyo       | Uang   | 1                 | ls     | 797.773.000   | 797.773.000    | Sidomulyo   | Kelurahan/ Desa Sidomulyo       | Uang   | 1                 | ls     | 882.858.000   | 882.858.000    | 85.085.000              |
|    | Tanjungsari   | Kelurahan/ Desa Tanjungsari     | Uang   | 1                 | ls     | 1.192.964.000 | 1.192.964.000  | Tanjungsari   | Kelurahan/ Desa Tanjungsari     | Uang   | 1                 | ls     | 1.116.291.000 | 1.116.291.000  | (76.673.000)            |
|    | Tegalretno  | Kelurahan/ Desa Tegalretno      | Uang   | 1                 | ls     | 879.284.000   | 879.284.000    | Tegalretno  | Kelurahan/ Desa Tegalretno      | Uang   | 1                 | ls     | 1.181.865.000 | 1.181.865.000  | 302.581.000             |
|    | Tresnorejo  | Kelurahan/ Desa Tresnorejo      | Uang   | 1                 | ls     | 672.052.000   | 672.052.000    | Tresnorejo  | Kelurahan/ Desa Tresnorejo      | Uang   | 1                 | ls     | 692.980.000   | 692.980.000    | 20.928.000              |
| 46 | [#] Belanja Bantuan Keuangan Umum Daerah Provinsi atau Kabupaten/Kota kepada Desa di Wilayah Kecamatan Poncowarno |                                 |        |                   |        |               | 9.013.890.000  | [#] Belanja Bantuan Keuangan Umum Daerah Provinsi atau Kabupaten/Kota kepada Desa di Wilayah Kecamatan Poncowarno |                                 |        |                   |        |               | 9.013.890.000  | -                       |
|    | [-] Dana Desa   |                                 | Uang   |                   |        |               |                | [-] Dana Desa   |                                 | Uang   |                   |        |               |                | -                       |
|    | Blater  | Kelurahan/ Desa Blater          | Uang   | 1                 | ls     | 808.885.000   | 808.885.000    | Blater  | Kelurahan/ Desa Blater          | Uang   | 1                 | ls     | 808.885.000   | 808.885.000    | -                       |
|    | Jatipurus   | Kelurahan/ Desa Jatipurus       | Uang   | 1                 | ls     | 736.799.000   | 736.799.000    | Jatipurus   | Kelurahan/ Desa Jatipurus       | Uang   | 1                 | ls     | 736.799.000   | 736.799.000    | -                       |
|    | Jembangan   | Kelurahan/ Desa Jembangan       | Uang   | 1                 | ls     | 862.321.000   | 862.321.000    | Jembangan   | Kelurahan/ Desa Jembangan       | Uang   | 1                 | ls     | 862.321.000   | 862.321.000    | -                       |
|    | Karangtengah  | Kelurahan/ Desa Karangtengah    | Uang   | 1                 | ls     | 857.836.000   | 857.836.000    | Karangtengah  | Kelurahan/ Desa Karangtengah    | Uang   | 1                 | ls     | 857.836.000   | 857.836.000    | -                       |
|    | Kebapangan  | Kelurahan/ Desa Kebapangan      | Uang   | 1                 | ls     | 850.491.000   | 850.491.000    | Kebapangan  | Kelurahan/ Desa Kebapangan      | Uang   | 1                 | ls     | 850.491.000   | 850.491.000    | -                       |
|    | Kedungdowo  | Kelurahan/ Desa Kedungdowo      | Uang   | 1                 | ls     | 683.046.000   | 683.046.000    | Kedungdowo  | Kelurahan/ Desa Kedungdowo      | Uang   | 1                 | ls     | 683.046.000   | 683.046.000    | -                       |
|    | Lerepkebumen  | Kelurahan/ Desa Lerepkebumen    | Uang   | 1                 | ls     | 799.804.000   | 799.804.000    | Lerepkebumen  | Kelurahan/ Desa Lerepkebumen    | Uang   | 1                 | ls     | 799.804.000   | 799.804.000    | -                       |
|    | Poncowarno  | Kelurahan/ Desa Poncowarno      | Uang   | 1                 | ls     | 717.267.000   | 717.267.000    | Poncowarno  | Kelurahan/ Desa Poncowarno      | Uang   | 1                 | ls     | 717.267.000   | 717.267.000    | -                       |
|    | Soka  | Kelurahan/ Desa Soka            | Uang   | 1                 | ls     | 1.098.591.000 | 1.098.591.000  | Soka  | Kelurahan/ Desa Soka            | Uang   | 1                 | ls     | 1.098.591.000 | 1.098.591.000  | -                       |
|    | Tegalrejo   | Kelurahan/ Desa Tegalrejo       | Uang   | 1                 | ls     | 696.461.000   | 696.461.000    | Tegalrejo   | Kelurahan/ Desa Tegalrejo       | Uang   | 1                 | ls     | 696.461.000   | 696.461.000    | -                       |
|    | Tirtomoyo   | Kelurahan/ Desa Tirtomoyo       | Uang   | 1                 | ls     | 902.389.000   | 902.389.000    | Tirtomoyo   | Kelurahan/ Desa Tirtomoyo       | Uang   | 1                 | ls     | 902.389.000   | 902.389.000    | -                       |
| 47 | [#] Belanja Bantuan Keuangan Umum Daerah Provinsi atau Kabupaten/Kota kepada Desa di Wilayah Kecamatan Prembun    |                                 |        |                   |        |               | 10.335.175.000 | [#] Belanja Bantuan Keuangan Umum Daerah Provinsi atau Kabupaten/Kota kepada Desa di Wilayah Kecamatan Prembun    |                                 |        |                   |        |               | 10.335.175.000 | -                       |
|    | [-] Dana Desa   |                                 | Uang   |                   |        |               |                | [-] Dana Desa   |                                 | Uang   |                   |        |               |                | -                       |
|    | Bagung  | Kelurahan/ Desa Bagung          | Uang   | 1                 | ls     | 754.190.000   | 754.190.000    | Bagung  | Kelurahan/ Desa Bagung          | Uang   | 1                 | ls     | 754.190.000   | 754.190.000    | -                       |
|    | Kabekelan   | Kelurahan/ Desa Kabekelan       | Uang   | 1                 | ls     | 733.724.000   | 733.724.000    | Kabekelan   | Kelurahan/ Desa Kabekelan       | Uang   | 1                 | ls     | 733.724.000   | 733.724.000    | -                       |
|    | Kabuaran  | Kelurahan/ Desa Kabuaran        | Uang   | 1                 | ls     | 1.064.663.000 | 1.064.663.000  | Kabuaran  | Kelurahan/ Desa Kabuaran        | Uang   | 1                 | ls     | 1.064.663.000 | 1.064.663.000  | -                       |
|    | Kedungbulus   | Kelurahan/ Desa Kedungbulus     | Uang   | 1                 | ls     | 697.485.000   | 697.485.000    | Kedungbulus   | Kelurahan/ Desa Kedungbulus     | Uang   | 1                 | ls     | 697.485.000   | 697.485.000    | -                       |
|    | Kedungwaru  | Kelurahan/ Desa Kedungwaru      | Uang   | 1                 | ls     | 726.324.000   | 726.324.000    | Kedungwaru  | Kelurahan/ Desa Kedungwaru      | Uang   | 1                 | ls     | 726.324.000   | 726.324.000    | -                       |
|    | Mulyosri  | Kelurahan/ Desa Mulyosri        | Uang   | 1                 | ls     | 772.608.000   | 772.608.000    | Mulyosri  | Kelurahan/ Desa Mulyosri        | Uang   | 1                 | ls     | 772.608.000   | 772.608.000    | -                       |
|    | Pecarikan   | Kelurahan/ Desa Pecarikan       | Uang   | 1                 | ls     | 690.613.000   | 690.613.000    | Pecarikan   | Kelurahan/ Desa Pecarikan       | Uang   | 1                 | ls     | 690.613.000   | 690.613.000    | -                       |
|    | Pesuningan  | Kelurahan/ Desa Pesuningan      | Uang   | 1                 | ls     | 768.545.000   | 768.545.000    | Pesuningan  | Kelurahan/ Desa Pesuningan      | Uang   | 1                 | ls     | 768.545.000   | 768.545.000    | -                       |
|    | Prembun   | Kelurahan/ Desa Prembun         | Uang   | 1                 | ls     | 799.796.000   | 799.796.000    | Prembun   | Kelurahan/ Desa Prembun         | Uang   | 1                 | ls     | 799.796.000   | 799.796.000    | -                       |
|    | Sembirkadipaten   | Kelurahan/ Desa Sembirkadipaten | Uang   | 1                 | ls     | 765.577.000   | 765.577.000    | Sembirkadipaten   | Kelurahan/ Desa Sembirkadipaten | Uang   | 1                 | ls     | 765.577.000   | 765.577.000    | -                       |
|    | Sidogede  | Kelurahan/ Desa Sidogede        | Uang   | 1                 | ls     | 1.062.105.000 | 1.062.105.000  | Sidogede  | Kelurahan/ Desa Sidogede        | Uang   | 1                 | ls     | 1.062.105.000 | 1.062.105.000  | -                       |
|    | Tersobo   | Kelurahan/ Desa Tersobo         | Uang   | 1                 | ls     | 729.697.000   | 729.697.000    | Tersobo   | Kelurahan/ Desa Tersobo         | Uang   | 1                 | ls     | 729.697.000   | 729.697.000    | -                       |
|    | Tunggalroso   | Kelurahan/ Desa Tunggalroso     | Uang   | 1                 | ls     | 769.848.000   | 769.848.000    | Tunggalroso   | Kelurahan/ Desa Tunggalroso     | Uang   | 1                 | ls     | 769.848.000   | 769.848.000    | -                       |





| NO | NAMA  | ALAMAT                           | BENTUK | SEBELUM PERUBAHAN |        |               | JUMLAH         | NAMA PENERIMA   | ALAMAT                           | BENTUK | SETELAH PERUBAHAN |        |                | JUMLAH        | BERTAMBAH/B<br>ERKURANG |
|----|---|----------------------------------|--------|-------------------|--------|---------------|----------------|---|----------------------------------|--------|-------------------|--------|----------------|---------------|-------------------------|
|    |   |                                  |        | VOL               | SATUAN | H.SATUAN      |                |   |                                  |        | VOL               | SATUAN | H.SATUAN       |               |                         |
| 48 | [#] Belanja Bantuan Keuangan Umum Daerah Provinsi atau Kabupaten/Kota kepada Desa di Wilayah Kecamatan Puring   |                                  |        |                   |        |               | 21.926.128.000 | [#] Belanja Bantuan Keuangan Umum Daerah Provinsi atau Kabupaten/Kota kepada Desa di Wilayah Kecamatan Puring   |                                  |        |                   |        | 21.676.602.000 | (249.526.000) |                         |
|    | [-] Dana Desa   |                                  | Uang   |                   |        |               |                | [-] Dana Desa   |                                  | Uang   |                   |        |                | -             |                         |
|    | Arjowinangun  | Kelurahan/ Desa Arjowinangun     | Uang   | 1                 | ls     | 770.902.000   | 770.902.000    | Arjowinangun  | Kelurahan/ Desa Arjowinangun     | Uang   | 1                 | ls     | 1.037.688.000  | 1.037.688.000 | 266.786.000             |
|    | Banjarejo   | Kelurahan/ Desa Banjarejo        | Uang   | 1                 | ls     | 1.359.343.000 | 1.359.343.000  | Banjarejo   | Kelurahan/ Desa Banjarejo        | Uang   | 1                 | ls     | 1.178.555.000  | 1.178.555.000 | (180.788.000)           |
|    | Bumirejo  | Kelurahan/ Desa Bumirejo         | Uang   | 1                 | ls     | 851.850.000   | 851.850.000    | Bumirejo  | Kelurahan/ Desa Bumirejo         | Uang   | 1                 | ls     | 838.137.000    | 838.137.000   | (13.713.000)            |
|    | Kaleng  | Kelurahan/ Desa Kaleng           | Uang   | 1                 | ls     | 1.158.225.000 | 1.158.225.000  | Kaleng  | Kelurahan/ Desa Kaleng           | Uang   | 1                 | ls     | 964.016.000    | 964.016.000   | (194.209.000)           |
|    | Kedalemankulon  | Kelurahan/ Desa Kedalemankulon   | Uang   | 1                 | ls     | 1.037.346.000 | 1.037.346.000  | Kedalemankulon  | Kelurahan/ Desa Kedalemankulon   | Uang   | 1                 | ls     | 865.905.000    | 865.905.000   | (171.441.000)           |
|    | Kedalemanwetan  | Kelurahan/ Desa Kedalemanwetan   | Uang   | 1                 | ls     | 863.638.000   | 863.638.000    | Kedalemanwetan  | Kelurahan/ Desa Kedalemanwetan   | Uang   | 1                 | ls     | 918.194.000    | 918.194.000   | 54.556.000              |
|    | Krandegan   | Kelurahan/ Desa Krandegan        | Uang   | 1                 | ls     | 1.086.088.000 | 1.086.088.000  | Krandegan   | Kelurahan/ Desa Krandegan        | Uang   | 1                 | ls     | 969.677.000    | 969.677.000   | (116.411.000)           |
|    | Madurejo  | Kelurahan/ Desa Madurejo         | Uang   | 1                 | ls     | 1.065.177.000 | 1.065.177.000  | Madurejo  | Kelurahan/ Desa Madurejo         | Uang   | 1                 | ls     | 946.370.000    | 946.370.000   | (118.807.000)           |
|    | Pesuruhan   | Kelurahan/ Desa Pesuruhan        | Uang   | 1                 | ls     | 663.915.000   | 663.915.000    | Pesuruhan   | Kelurahan/ Desa Pesuruhan        | Uang   | 1                 | ls     | 687.378.000    | 687.378.000   | 23.463.000              |
|    | Puliharjo   | Kelurahan/ Desa Puliharjo        | Uang   | 1                 | ls     | 923.453.000   | 923.453.000    | Puliharjo   | Kelurahan/ Desa Puliharjo        | Uang   | 1                 | ls     | 992.850.000    | 992.850.000   | 69.397.000              |
|    | Purwoharjo  | Kelurahan/ Desa Purwoharjo       | Uang   | 1                 | ls     | 928.432.000   | 928.432.000    | Purwoharjo  | Kelurahan/ Desa Purwoharjo       | Uang   | 1                 | ls     | 763.331.000    | 763.331.000   | (165.101.000)           |
|    | Purwosari   | Kelurahan/ Desa Purwosari        | Uang   | 1                 | ls     | 908.241.000   | 908.241.000    | Purwosari   | Kelurahan/ Desa Purwosari        | Uang   | 1                 | ls     | 1.005.296.000  | 1.005.296.000 | 97.055.000              |
|    | Sidobunder  | Kelurahan/ Desa Sidobunder       | Uang   | 1                 | ls     | 766.278.000   | 766.278.000    | Sidobunder  | Kelurahan/ Desa Sidobunder       | Uang   | 1                 | ls     | 785.341.000    | 785.341.000   | 19.063.000              |
|    | Sidodadi  | Kelurahan/ Desa Sidodadi         | Uang   | 1                 | ls     | 825.250.000   | 825.250.000    | Sidodadi  | Kelurahan/ Desa Sidodadi         | Uang   | 1                 | ls     | 988.532.000    | 988.532.000   | 163.282.000             |
|    | Sidoharjo   | Kelurahan/ Desa Sidoharjo        | Uang   | 1                 | ls     | 852.038.000   | 852.038.000    | Sidoharjo   | Kelurahan/ Desa Sidoharjo        | Uang   | 1                 | ls     | 972.011.000    | 972.011.000   | 119.973.000             |
|    | Sitiadi   | Kelurahan/ Desa Sitiadi          | Uang   | 1                 | ls     | 851.336.000   | 851.336.000    | Sitiadi   | Kelurahan/ Desa Sitiadi          | Uang   | 1                 | ls     | 933.450.000    | 933.450.000   | 82.114.000              |
|    | Srusuhjuritengah  | Kelurahan/ Desa Srusuhjuritengah | Uang   | 1                 | ls     | 755.310.000   | 755.310.000    | Srusuhjuritengah  | Kelurahan/ Desa Srusuhjuritengah | Uang   | 1                 | ls     | 778.585.000    | 778.585.000   | 23.275.000              |
|    | Surorejan   | Kelurahan/ Desa Surorejan        | Uang   | 1                 | ls     | 1.050.799.000 | 1.050.799.000  | Surorejan   | Kelurahan/ Desa Surorejan        | Uang   | 1                 | ls     | 1.268.855.000  | 1.268.855.000 | 218.056.000             |
|    | Tambakmulyo   | Kelurahan/ Desa Tambakmulyo      | Uang   | 1                 | ls     | 1.369.237.000 | 1.369.237.000  | Tambakmulyo   | Kelurahan/ Desa Tambakmulyo      | Uang   | 1                 | ls     | 1.241.145.000  | 1.241.145.000 | (128.092.000)           |
|    | Tukinggedong  | Kelurahan/ Desa Tukinggedong     | Uang   | 1                 | ls     | 778.651.000   | 778.651.000    | Tukinggedong  | Kelurahan/ Desa Tukinggedong     | Uang   | 1                 | ls     | 812.850.000    | 812.850.000   | 34.199.000              |
|    | Waluyorejo  | Kelurahan/ Desa Waluyorejo       | Uang   | 1                 | ls     | 985.197.000   | 985.197.000    | Waluyorejo  | Kelurahan/ Desa Waluyorejo       | Uang   | 1                 | ls     | 1.110.381.000  | 1.110.381.000 | 125.184.000             |
|    | Wetonkulon  | Kelurahan/ Desa Wetonkulon       | Uang   | 1                 | ls     | 1.053.451.000 | 1.053.451.000  | Wetonkulon  | Kelurahan/ Desa Wetonkulon       | Uang   | 1                 | ls     | 834.708.000    | 834.708.000   | (218.743.000)           |
|    | Wetonwetan  | Kelurahan/ Desa Wetonwetan       | Uang   | 1                 | ls     | 1.021.971.000 | 1.021.971.000  | Wetonwetan  | Kelurahan/ Desa Wetonwetan       | Uang   | 1                 | ls     | 783.347.000    | 783.347.000   | (238.624.000)           |
| 49 | [#] Belanja Bantuan Keuangan Umum Daerah Provinsi atau Kabupaten/Kota kepada Desa di Wilayah Kecamatan Rowokele |                                  |        |                   |        |               | 12.651.703.000 | [#] Belanja Bantuan Keuangan Umum Daerah Provinsi atau Kabupaten/Kota kepada Desa di Wilayah Kecamatan Rowokele |                                  |        |                   |        | 12.651.703.000 | -             |                         |
|    | [-] Dana Desa   |                                  | Uang   |                   |        |               |                | [-] Dana Desa   |                                  | Uang   |                   |        |                | -             |                         |
|    | Bumiagung   | Kelurahan/ Desa Bumiagung        | Uang   | 1                 | ls     | 1.090.152.000 | 1.090.152.000  | Bumiagung   | Kelurahan/ Desa Bumiagung        | Uang   | 1                 | ls     | 1.090.152.000  | 1.090.152.000 | -                       |
|    | Giyanti   | Kelurahan/ Desa Giyanti          | Uang   | 1                 | ls     | 1.383.507.000 | 1.383.507.000  | Giyanti   | Kelurahan/ Desa Giyanti          | Uang   | 1                 | ls     | 1.383.507.000  | 1.383.507.000 | -                       |
|    | Jatiluhur   | Kelurahan/ Desa Jatiluhur        | Uang   | 1                 | ls     | 866.147.000   | 866.147.000    | Jatiluhur   | Kelurahan/ Desa Jatiluhur        | Uang   | 1                 | ls     | 866.147.000    | 866.147.000   | -                       |
|    | Kalisari  | Kelurahan/ Desa Kalisari         | Uang   | 1                 | ls     | 1.007.666.000 | 1.007.666.000  | Kalisari  | Kelurahan/ Desa Kalisari         | Uang   | 1                 | ls     | 1.007.666.000  | 1.007.666.000 | -                       |
|    | Kretek  | Kelurahan/ Desa Kretek           | Uang   | 1                 | ls     | 1.038.045.000 | 1.038.045.000  | Kretek  | Kelurahan/ Desa Kretek           | Uang   | 1                 | ls     | 1.038.045.000  | 1.038.045.000 | -                       |
|    | Pringtutul  | Kelurahan/ Desa Pringtutul       | Uang   | 1                 | ls     | 1.108.231.000 | 1.108.231.000  | Pringtutul  | Kelurahan/ Desa Pringtutul       | Uang   | 1                 | ls     | 1.108.231.000  | 1.108.231.000 | -                       |
|    | Redisari  | Kelurahan/ Desa Redisari         | Uang   | 1                 | ls     | 928.813.000   | 928.813.000    | Redisari  | Kelurahan/ Desa Redisari         | Uang   | 1                 | ls     | 928.813.000    | 928.813.000   | -                       |
|    | Rowokele  | Kelurahan/ Desa Rowokele         | Uang   | 1                 | ls     | 923.560.000   | 923.560.000    | Rowokele  | Kelurahan/ Desa Rowokele         | Uang   | 1                 | ls     | 923.560.000    | 923.560.000   | -                       |
|    | Sukomulyo   | Kelurahan/ Desa Sukomulyo        | Uang   | 1                 | ls     | 1.236.805.000 | 1.236.805.000  | Sukomulyo   | Kelurahan/ Desa Sukomulyo        | Uang   | 1                 | ls     | 1.236.805.000  | 1.236.805.000 | -                       |
|    | Wagirpandan   | Kelurahan/ Desa Wagirpandan      | Uang   | 1                 | ls     | 1.199.529.000 | 1.199.529.000  | Wagirpandan   | Kelurahan/ Desa Wagirpandan      | Uang   | 1                 | ls     | 1.199.529.000  | 1.199.529.000 | -                       |
|    | Wonoharjo   | Kelurahan/ Desa Wonoharjo        | Uang   | 1                 | ls     | 1.869.248.000 | 1.869.248.000  | Wonoharjo   | Kelurahan/ Desa Wonoharjo        | Uang   | 1                 | ls     | 1.869.248.000  | 1.869.248.000 | -                       |



| NO          | NAMA   | ALAMAT                        | BENTUK | SEBELUM PERUBAHAN |               |               | JUMLAH         | NAMA PENERIMA  | ALAMAT                        | BENTUK | SETELAH PERUBAHAN |               |                | JUMLAH        | BERTAMBAH/B<br>ERKURANG |
|-------------|--|-------------------------------|--------|-------------------|---------------|---------------|----------------|--|-------------------------------|--------|-------------------|---------------|----------------|---------------|-------------------------|
|             |  |                               |        | VOL               | SATUAN        | H.SATUAN      |                |  |                               |        | VOL               | SATUAN        | H.SATUAN       |               |                         |
| 50          | [#] Belanja Bantuan Keuangan Umum Daerah Provinsi atau Kabupaten/Kota kepada Desa di Wilayah Kecamatan Sadang  |                               |        |                   |               |               | 8.229.228.000  | [#] Belanja Bantuan Keuangan Umum Daerah Provinsi atau Kabupaten/Kota kepada Desa di Wilayah Kecamatan Sadang  |                               |        |                   |               | 8.229.228.000  | -             |                         |
|             | [-] Dana Desa  |                               | Uang   |                   |               |               |                | [-] Dana Desa  |                               | Uang   |                   |               |                | -             |                         |
|             | Cangkring  | Kelurahan/ Desa Cangkring     | Uang   | 1                 | ls            | 867.028.000   | 867.028.000    | Cangkring  | Kelurahan/ Desa Cangkring     | Uang   | 1                 | ls            | 867.028.000    | 867.028.000   | -                       |
|             | Kedunggong   | Kelurahan/ Desa Kedunggong    | Uang   | 1                 | ls            | 938.035.000   | 938.035.000    | Kedunggong   | Kelurahan/ Desa Kedunggong    | Uang   | 1                 | ls            | 938.035.000    | 938.035.000   | -                       |
|             | Pucangan   | Kelurahan/ Desa Pucangan      | Uang   | 1                 | ls            | 1.109.475.000 | 1.109.475.000  | Pucangan   | Kelurahan/ Desa Pucangan      | Uang   | 1                 | ls            | 1.109.475.000  | 1.109.475.000 | -                       |
|             | Sadangkulon  | Kelurahan/ Desa Sadangkulon   | Uang   | 1                 | ls            | 1.274.686.000 | 1.274.686.000  | Sadangkulon  | Kelurahan/ Desa Sadangkulon   | Uang   | 1                 | ls            | 1.274.686.000  | 1.274.686.000 | -                       |
|             | Sadangwetan  | Kelurahan/ Desa Sadangwetan   | Uang   | 1                 | ls            | 990.000.000   | 990.000.000    | Sadangwetan  | Kelurahan/ Desa Sadangwetan   | Uang   | 1                 | ls            | 990.000.000    | 990.000.000   | -                       |
|             | Seboro   | Kelurahan/ Desa Seboro        | Uang   | 1                 | ls            | 2.047.757.000 | 2.047.757.000  | Seboro   | Kelurahan/ Desa Seboro        | Uang   | 1                 | ls            | 2.047.757.000  | 2.047.757.000 | -                       |
| Wonosari    | Kelurahan/ Desa Wonosari   | Uang                          | 1      | ls                | 1.002.247.000 | 1.002.247.000 | Wonosari       | Kelurahan/ Desa Wonosari   | Uang                          | 1      | ls                | 1.002.247.000 | 1.002.247.000  | -             |                         |
| 51          | [#] Belanja Bantuan Keuangan Umum Daerah Provinsi atau Kabupaten/Kota kepada Desa di Wilayah Kecamatan Sempor  |                               |        |                   |               |               | 18.469.499.000 | [#] Belanja Bantuan Keuangan Umum Daerah Provinsi atau Kabupaten/Kota kepada Desa di Wilayah Kecamatan Sempor  |                               |        |                   |               | 18.469.499.000 | -             |                         |
|             | [-] Dana Desa  |                               | Uang   |                   |               |               |                | [-] Dana Desa  |                               | Uang   |                   |               |                | -             |                         |
|             | Bejiruyung   | Kelurahan/ Desa Bejiruyung    | Uang   | 1                 | ls            | 870.171.000   | 870.171.000    | Bejiruyung   | Kelurahan/ Desa Bejiruyung    | Uang   | 1                 | ls            | 870.171.000    | 870.171.000   | -                       |
|             | Bonosari   | Kelurahan/ Desa Bonosari      | Uang   | 1                 | ls            | 881.426.000   | 881.426.000    | Bonosari   | Kelurahan/ Desa Bonosari      | Uang   | 1                 | ls            | 881.426.000    | 881.426.000   | -                       |
|             | Donorejo   | Kelurahan/ Desa Donorejo      | Uang   | 1                 | ls            | 1.431.843.000 | 1.431.843.000  | Donorejo   | Kelurahan/ Desa Donorejo      | Uang   | 1                 | ls            | 1.431.843.000  | 1.431.843.000 | -                       |
|             | Jatinegara   | Kelurahan/ Desa Jatinegara    | Uang   | 1                 | ls            | 1.033.365.000 | 1.033.365.000  | Jatinegara   | Kelurahan/ Desa Jatinegara    | Uang   | 1                 | ls            | 1.033.365.000  | 1.033.365.000 | -                       |
|             | Kalibeji   | Kelurahan/ Desa Kalibeji      | Uang   | 1                 | ls            | 1.268.900.000 | 1.268.900.000  | Kalibeji   | Kelurahan/ Desa Kalibeji      | Uang   | 1                 | ls            | 1.268.900.000  | 1.268.900.000 | -                       |
|             | Kedungjati   | Kelurahan/ Desa Kedungjati    | Uang   | 1                 | ls            | 932.442.000   | 932.442.000    | Kedungjati   | Kelurahan/ Desa Kedungjati    | Uang   | 1                 | ls            | 932.442.000    | 932.442.000   | -                       |
|             | Kedungwringin  | Kelurahan/ Desa Kedungwringin | Uang   | 1                 | ls            | 1.499.183.000 | 1.499.183.000  | Kedungwringin  | Kelurahan/ Desa Kedungwringin | Uang   | 1                 | ls            | 1.499.183.000  | 1.499.183.000 | -                       |
|             | Kenteng  | Kelurahan/ Desa Kenteng       | Uang   | 1                 | ls            | 1.166.307.000 | 1.166.307.000  | Kenteng  | Kelurahan/ Desa Kenteng       | Uang   | 1                 | ls            | 1.166.307.000  | 1.166.307.000 | -                       |
|             | Pekuncen   | Kelurahan/ Desa Pekuncen      | Uang   | 1                 | ls            | 865.150.000   | 865.150.000    | Pekuncen   | Kelurahan/ Desa Pekuncen      | Uang   | 1                 | ls            | 865.150.000    | 865.150.000   | -                       |
|             | Sampang  | Kelurahan/ Desa Sampang       | Uang   | 1                 | ls            | 1.662.400.000 | 1.662.400.000  | Sampang  | Kelurahan/ Desa Sampang       | Uang   | 1                 | ls            | 1.662.400.000  | 1.662.400.000 | -                       |
|             | Selokerto  | Kelurahan/ Desa Selokerto     | Uang   | 1                 | ls            | 947.093.000   | 947.093.000    | Selokerto  | Kelurahan/ Desa Selokerto     | Uang   | 1                 | ls            | 947.093.000    | 947.093.000   | -                       |
|             | Semali   | Kelurahan/ Desa Semali        | Uang   | 1                 | ls            | 879.866.000   | 879.866.000    | Semali   | Kelurahan/ Desa Semali        | Uang   | 1                 | ls            | 879.866.000    | 879.866.000   | -                       |
|             | Sempor   | Kelurahan/ Desa Sempor        | Uang   | 1                 | ls            | 1.118.679.000 | 1.118.679.000  | Sempor   | Kelurahan/ Desa Sempor        | Uang   | 1                 | ls            | 1.118.679.000  | 1.118.679.000 | -                       |
|             | Sidoharum  | Kelurahan/ Desa Sidoharum     | Uang   | 1                 | ls            | 1.119.749.000 | 1.119.749.000  | Sidoharum  | Kelurahan/ Desa Sidoharum     | Uang   | 1                 | ls            | 1.119.749.000  | 1.119.749.000 | -                       |
| Somagede    | Kelurahan/ Desa Somagede   | Uang                          | 1      | ls                | 1.433.620.000 | 1.433.620.000 | Somagede       | Kelurahan/ Desa Somagede   | Uang                          | 1      | ls                | 1.433.620.000 | 1.433.620.000  | -             |                         |
| Tunjungseto | Kelurahan/ Desa Tunjungseto  | Uang                          | 1      | ls                | 1.359.305.000 | 1.359.305.000 | Tunjungseto    | Kelurahan/ Desa Tunjungseto  | Uang                          | 1      | ls                | 1.359.305.000 | 1.359.305.000  | -             |                         |
| 52          | [#] Belanja Bantuan Keuangan Umum Daerah Provinsi atau Kabupaten/Kota kepada Desa di Wilayah Kecamatan Sruweng |                               |        |                   |               |               | 20.099.999.000 | [#] Belanja Bantuan Keuangan Umum Daerah Provinsi atau Kabupaten/Kota kepada Desa di Wilayah Kecamatan Sruweng |                               |        |                   |               | 20.099.999.000 | -             |                         |
|             | [-] Dana Desa  |                               | Uang   |                   |               |               |                | [-] Dana Desa  |                               | Uang   |                   |               |                | -             |                         |
|             | Condongcampur  | Kelurahan/ Desa Condongcampur | Uang   | 1                 | ls            | 1.009.411.000 | 1.009.411.000  | Condongcampur  | Kelurahan/ Desa Condongcampur | Uang   | 1                 | ls            | 1.009.411.000  | 1.009.411.000 | -                       |
|             | Donosari   | Kelurahan/ Desa Donosari      | Uang   | 1                 | ls            | 1.122.515.000 | 1.122.515.000  | Donosari   | Kelurahan/ Desa Donosari      | Uang   | 1                 | ls            | 1.122.515.000  | 1.122.515.000 | -                       |
|             | Giwangretno  | Kelurahan/ Desa Giwangretno   | Uang   | 1                 | ls            | 1.136.979.000 | 1.136.979.000  | Giwangretno  | Kelurahan/ Desa Giwangretno   | Uang   | 1                 | ls            | 1.136.979.000  | 1.136.979.000 | -                       |
|             | Jabres   | Kelurahan/ Desa Jabres        | Uang   | 1                 | ls            | 707.178.000   | 707.178.000    | Jabres   | Kelurahan/ Desa Jabres        | Uang   | 1                 | ls            | 707.178.000    | 707.178.000   | -                       |
|             | Karanggedang   | Kelurahan/ Desa Karanggedang  | Uang   | 1                 | ls            | 772.862.000   | 772.862.000    | Karanggedang   | Kelurahan/ Desa Karanggedang  | Uang   | 1                 | ls            | 772.862.000    | 772.862.000   | -                       |



| NO | NAMA  | ALAMAT                         | BENTUK | SEBELUM PERUBAHAN |        |               | JUMLAH         | NAMA PENERIMA   | ALAMAT                         | BENTUK | SETELAH PERUBAHAN |        |               | JUMLAH         | BERTAMBAH/B<br>ERKURANG |
|----|---|--------------------------------|--------|-------------------|--------|---------------|----------------|---|--------------------------------|--------|-------------------|--------|---------------|----------------|-------------------------|
|    |   |                                |        | VOL               | SATUAN | H.SATUAN      |                |   |                                |        | VOL               | SATUAN | H.SATUAN      |                |                         |
|    | Karangjambu   | Kelurahan/ Desa Karangjambu    | Uang   | 1                 | ls     | 718.567.000   | 718.567.000    | Karangjambu   | Kelurahan/ Desa Karangjambu    | Uang   | 1                 | ls     | 718.567.000   | 718.567.000    | -                       |
|    | Karangpule  | Kelurahan/ Desa Karangpule     | Uang   | 1                 | ls     | 909.352.000   | 909.352.000    | Karangpule  | Kelurahan/ Desa Karangpule     | Uang   | 1                 | ls     | 909.352.000   | 909.352.000    | -                       |
|    | Karangsari  | Kelurahan/ Desa Karangsari     | Uang   | 1                 | ls     | 684.315.000   | 684.315.000    | Karangsari  | Kelurahan/ Desa Karangsari     | Uang   | 1                 | ls     | 684.315.000   | 684.315.000    | -                       |
|    | Kejawang  | Kelurahan/ Desa Kejawang       | Uang   | 1                 | ls     | 794.574.000   | 794.574.000    | Kejawang  | Kelurahan/ Desa Kejawang       | Uang   | 1                 | ls     | 794.574.000   | 794.574.000    | -                       |
|    | Klepusanggar  | Kelurahan/ Desa Klepusanggar   | Uang   | 1                 | ls     | 931.554.000   | 931.554.000    | Klepusanggar  | Kelurahan/ Desa Klepusanggar   | Uang   | 1                 | ls     | 931.554.000   | 931.554.000    | -                       |
|    | Menganti  | Kelurahan/ Desa Menganti       | Uang   | 1                 | ls     | 833.223.000   | 833.223.000    | Menganti  | Kelurahan/ Desa Menganti       | Uang   | 1                 | ls     | 833.223.000   | 833.223.000    | -                       |
|    | Pakuran   | Kelurahan/ Desa Pakuran        | Uang   | 1                 | ls     | 1.031.359.000 | 1.031.359.000  | Pakuran   | Kelurahan/ Desa Pakuran        | Uang   | 1                 | ls     | 1.031.359.000 | 1.031.359.000  | -                       |
|    | Pandansari  | Kelurahan/ Desa Pandansari     | Uang   | 1                 | ls     | 1.569.705.000 | 1.569.705.000  | Pandansari  | Kelurahan/ Desa Pandansari     | Uang   | 1                 | ls     | 1.569.705.000 | 1.569.705.000  | -                       |
|    | Pengempon   | Kelurahan/ Desa Pengempon      | Uang   | 1                 | ls     | 1.479.448.000 | 1.479.448.000  | Pengempon   | Kelurahan/ Desa Pengempon      | Uang   | 1                 | ls     | 1.479.448.000 | 1.479.448.000  | -                       |
|    | Penusupan   | Kelurahan/ Desa Penusupan      | Uang   | 1                 | ls     | 739.706.000   | 739.706.000    | Penusupan   | Kelurahan/ Desa Penusupan      | Uang   | 1                 | ls     | 739.706.000   | 739.706.000    | -                       |
|    | Purwodeso   | Kelurahan/ Desa Purwodeso      | Uang   | 1                 | ls     | 729.580.000   | 729.580.000    | Purwodeso   | Kelurahan/ Desa Purwodeso      | Uang   | 1                 | ls     | 729.580.000   | 729.580.000    | -                       |
|    | Sidoagung   | Kelurahan/ Desa Sidoagung      | Uang   | 1                 | ls     | 1.443.156.000 | 1.443.156.000  | Sidoagung   | Kelurahan/ Desa Sidoagung      | Uang   | 1                 | ls     | 1.443.156.000 | 1.443.156.000  | -                       |
|    | Sidoarjo  | Kelurahan/ Desa Sidoarjo       | Uang   | 1                 | ls     | 869.093.000   | 869.093.000    | Sidoarjo  | Kelurahan/ Desa Sidoarjo       | Uang   | 1                 | ls     | 869.093.000   | 869.093.000    | -                       |
|    | Sruweng   | Kelurahan/ Desa Sruweng        | Uang   | 1                 | ls     | 792.656.000   | 792.656.000    | Sruweng   | Kelurahan/ Desa Sruweng        | Uang   | 1                 | ls     | 792.656.000   | 792.656.000    | -                       |
|    | Tanggeran   | Kelurahan/ Desa Tanggeran      | Uang   | 1                 | ls     | 931.873.000   | 931.873.000    | Tanggeran   | Kelurahan/ Desa Tanggeran      | Uang   | 1                 | ls     | 931.873.000   | 931.873.000    | -                       |
|    | Trikarso  | Kelurahan/ Desa Trikarso       | Uang   | 1                 | ls     | 892.893.000   | 892.893.000    | Trikarso  | Kelurahan/ Desa Trikarso       | Uang   | 1                 | ls     | 892.893.000   | 892.893.000    | -                       |
| 53 | [#] Belanja Bantuan Keuangan Umum Daerah Provinsi atau Kabupaten/Kota kepada Desa Wilayah Kecamatan Klirong |                                |        |                   |        |               | 20.545.268.000 | [#] Belanja Bantuan Keuangan Umum Daerah Provinsi atau Kabupaten/Kota kepada Desa Wilayah Kecamatan Klirong |                                |        |                   |        |               | 22.568.774.000 | 2.023.506.000           |
|    | [-] Dana Desa   |                                | Uang   |                   |        |               |                | [-] Dana Desa   |                                | Uang   |                   |        |               |                | -                       |
|    | Bendogarap  | Kelurahan/ Desa Bendogarap     | Uang   | 1                 | ls     | 768.489.000   | 768.489.000    | Bendogarap  | Kelurahan/ Desa Bendogarap     | Uang   | 1                 | ls     | 812.313.000   | 812.313.000    | 43.824.000              |
|    | Bumiharjo   | Kelurahan/ Desa Bumiharjo      | Uang   | 1                 | ls     | 933.289.000   | 933.289.000    | Bumiharjo   | Kelurahan/ Desa Bumiharjo      | Uang   | 1                 | ls     | 1.064.739.000 | 1.064.739.000  | 131.450.000             |
|    | Dorowati  | Kelurahan/ Desa Dorowati       | Uang   | 1                 | ls     | 877.712.000   | 877.712.000    | Dorowati  | Kelurahan/ Desa Dorowati       | Uang   | 1                 | ls     | 946.751.000   | 946.751.000    | 69.039.000              |
|    | Gadungrejo  | Kelurahan/ Desa Gadungrejo     | Uang   | 1                 | ls     | 881.315.000   | 881.315.000    | Gadungrejo  | Kelurahan/ Desa Gadungrejo     | Uang   | 1                 | ls     | 877.866.000   | 877.866.000    | (3.449.000)             |
|    | Gebangsari  | Kelurahan/ Desa Gebangsari     | Uang   | 1                 | ls     | 866.132.000   | 866.132.000    | Gebangsari  | Kelurahan/ Desa Gebangsari     | Uang   | 1                 | ls     | 901.761.000   | 901.761.000    | 35.629.000              |
|    | Jatimalang  | Kelurahan/ Desa Jatimalang     | Uang   | 1                 | ls     | 776.715.000   | 776.715.000    | Jatimalang  | Kelurahan/ Desa Jatimalang     | Uang   | 1                 | ls     | 823.420.000   | 823.420.000    | 46.705.000              |
|    | Jerukagung  | Kelurahan/ Desa Jerukagung     | Uang   | 1                 | ls     | 807.078.000   | 807.078.000    | Jerukagung  | Kelurahan/ Desa Jerukagung     | Uang   | 1                 | ls     | 903.013.000   | 903.013.000    | 95.935.000              |
|    | Jogosimo  | Kelurahan/ Desa Jogosimo       | Uang   | 1                 | ls     | 969.399.000   | 969.399.000    | Jogosimo  | Kelurahan/ Desa Jogosimo       | Uang   | 1                 | ls     | 1.132.818.000 | 1.132.818.000  | 163.419.000             |
|    | Kaliwungu   | Kelurahan/ Desa Kaliwungu      | Uang   | 1                 | ls     | 766.360.000   | 766.360.000    | Kaliwungu   | Kelurahan/ Desa Kaliwungu      | Uang   | 1                 | ls     | 873.306.000   | 873.306.000    | 106.946.000             |
|    | Karanglonggong  | Kelurahan/ Desa Karanglonggong | Uang   | 1                 | ls     | 657.626.000   | 657.626.000    | Karanglonggong  | Kelurahan/ Desa Karanglonggong | Uang   | 1                 | ls     | 676.240.000   | 676.240.000    | 18.614.000              |
|    | Kebadongan  | Kelurahan/ Desa Kebadongan     | Uang   | 1                 | ls     | 875.437.000   | 875.437.000    | Kebadongan  | Kelurahan/ Desa Kebadongan     | Uang   | 1                 | ls     | 917.895.000   | 917.895.000    | 42.458.000              |
|    | Kedungsari  | Kelurahan/ Desa Kedungsari     | Uang   | 1                 | ls     | 921.947.000   | 921.947.000    | Kedungsari  | Kelurahan/ Desa Kedungsari     | Uang   | 1                 | ls     | 1.082.390.000 | 1.082.390.000  | 160.443.000             |
|    | Kedungwinangun  | Kelurahan/ Desa Kedungwinangun | Uang   | 1                 | ls     | 1.047.978.000 | 1.047.978.000  | Kedungwinangun  | Kelurahan/ Desa Kedungwinangun | Uang   | 1                 | ls     | 1.047.978.000 | 1.047.978.000  | -                       |
|    | Klegenrejo  | Kelurahan/ Desa Klegenrejo     | Uang   | 1                 | ls     | 925.292.000   | 925.292.000    | Klegenrejo  | Kelurahan/ Desa Klegenrejo     | Uang   | 1                 | ls     | 1.022.958.000 | 1.022.958.000  | 97.666.000              |
|    | Klegenwonosari  | Kelurahan/ Desa Klegenwonosari | Uang   | 1                 | ls     | 747.955.000   | 747.955.000    | Klegenwonosari  | Kelurahan/ Desa Klegenwonosari | Uang   | 1                 | ls     | 776.652.000   | 776.652.000    | 28.697.000              |
|    | Klirong   | Kelurahan/ Desa Klirong        | Uang   | 1                 | ls     | 695.029.000   | 695.029.000    | Klirong   | Kelurahan/ Desa Klirong        | Uang   | 1                 | ls     | 743.014.000   | 743.014.000    | 47.985.000              |
|    | Pandanlor   | Kelurahan/ Desa Pandanlor      | Uang   | 1                 | ls     | 818.479.000   | 818.479.000    | Pandanlor   | Kelurahan/ Desa Pandanlor      | Uang   | 1                 | ls     | 953.436.000   | 953.436.000    | 134.957.000             |
|    | Podoluhur   | Kelurahan/ Desa Podoluhur      | Uang   | 1                 | ls     | 929.045.000   | 929.045.000    | Podoluhur   | Kelurahan/ Desa Podoluhur      | Uang   | 1                 | ls     | 1.293.192.000 | 1.293.192.000  | 364.147.000             |
|    | Ranterejo   | Kelurahan/ Desa Ranterejo      | Uang   | 1                 | ls     | 811.265.000   | 811.265.000    | Ranterejo   | Kelurahan/ Desa Ranterejo      | Uang   | 1                 | ls     | 975.051.000   | 975.051.000    | 163.786.000             |
|    | Sitirejo  | Kelurahan/ Desa Sitirejo       | Uang   | 1                 | ls     | 739.302.000   | 739.302.000    | Sitirejo  | Kelurahan/ Desa Sitirejo       | Uang   | 1                 | ls     | 765.148.000   | 765.148.000    | 25.846.000              |
|    | Tambakagung   | Kelurahan/ Desa Tambakagung    | Uang   | 1                 | ls     | 1.039.150.000 | 1.039.150.000  | Tambakagung   | Kelurahan/ Desa Tambakagung    | Uang   | 1                 | ls     | 898.161.000   | 898.161.000    | (140.989.000)           |
|    | Tambakprogaten  | Kelurahan/ Desa Tambakprogaten | Uang   | 1                 | ls     | 894.064.000   | 894.064.000    | Tambakprogaten  | Kelurahan/ Desa Tambakprogaten | Uang   | 1                 | ls     | 1.087.811.000 | 1.087.811.000  | 193.747.000             |



| NO | NAMA   | ALAMAT                       | BENTUK | SEBELUM PERUBAHAN |        |                | JUMLAH                 | NAMA PENERIMA                                    | ALAMAT                       | BENTUK | SETELAH PERUBAHAN |        |               | JUMLAH                 | BERTAMBAH/B ERKURANG |
|----|--|------------------------------|--------|-------------------|--------|----------------|------------------------|--|------------------------------|--------|-------------------|--------|---------------|------------------------|----------------------|
|    |  |                              |        | VOL               | SATUAN | H.SATUAN       |                        |  |                              |        | VOL               | SATUAN | H.SATUAN      |                        |                      |
|    | Tanggulangin                                     | Kelurahan/ Desa Tanggulangin | Uang   | 1                 | ls     | 1.007.415.000  | 1.007.415.000          | Tanggulangin                                     | Kelurahan/ Desa Tanggulangin | Uang   | 1                 | ls     | 1.080.326.000 | 1.080.326.000          | 72.911.000           |
|    | Wotbuwono  | Kelurahan/ Desa Wotbuwono    | Uang   | 1                 | ls     | 788.795.000    | 788.795.000            | Wotbuwono  | Kelurahan/ Desa Wotbuwono    | Uang   | 1                 | ls     | 912.535.000   | 912.535.000            | 123.740.000          |
|    | [#] Dana Desa                                    |                              |        |                   |        |                | 27.518.643.000         | [#] Dana Desa                                    |                              |        |                   |        |               | 21.410.660.000         | (6.107.983.000)      |
|    | [-] Pembulatan Bantuan Keuangan Umum Kepada Desa |                              |        | 1                 | LS     | 27.518.643.000 | 27.518.643.000         | [-] Pembulatan Bantuan Keuangan Umum Kepada Desa |                              |        |                   |        |               | 21.410.660.000         | (6.107.983.000)      |
|    | <b>Jumlah bantuan keuangan bersifat umum</b>     |                              |        |                   |        |                | <b>623.188.235.000</b> | <b>Jumlah bantuan keuangan bersifat umum</b>     |                              |        |                   |        |               | <b>623.188.235.000</b> | -                    |

| NO | NAMA  | ALAMAT                       | BENTUK  | SEBELUM PERUBAHAN |        |             | JUMLAH                | NAMA PENERIMA | ALAMAT                       | BENTUK  | SETELAH PERUBAHAN |        |             | JUMLAH                | BERTAMBAH/B ERKURANG |
|----|---|------------------------------|---|-------------------|--------|-------------|-----------------------|---------------|------------------------------|---|-------------------|--------|-------------|-----------------------|----------------------|
|    |   |                              |   | VOL               | SATUAN | H.SATUAN    |                       |               |                              |   | VOL               | SATUAN | H.SATUAN    |                       |                      |
|    | 5.4.02.05.02.0001 Belanja Bantuan Keuangan Khusus Daerah Provinsi atau Kabupaten/Kota kepada Desa |                              | Belanja Bantuan Keuangan Khusus Daerah Provinsi atau Kabupaten/Kota kepada Desa   |                   |        |             | 25.183.178.000        |               |                              |   |                   |        |             | 25.183.178.000        |                      |
| 1  | [#] Bantuan Keuangan Khusus Kepada Desa   |                              |   |                   |        |             | <b>22.683.178.000</b> |               |                              |   |                   |        |             | <b>22.683.178.000</b> |                      |
|    | Banjurpasar   | Desa/Kelurahan Banjurpasar   | Kegiatan Pembangunan, Peningkatan dan Pemeliharaan Jembatan Desa DESA BANJURPASAR RT 1 RW 1 BULUSPESANTREN, Kab. Kebumen              | 1                 | ls     | 115.000.000 | 115.000.000           | Banjurpasar   | Desa/Kelurahan Banjurpasar   | Kegiatan Pembangunan, Peningkatan dan Pemeliharaan Jembatan Desa DESA BANJURPASAR RT 1 RW 1 BULUSPESANTREN, Kab. Kebumen              | 1                 | ls     | 115.000.000 | 115.000.000           | -                    |
|    | Grogolpenatus   | Desa/Kelurahan Grogolpenatus | Kegiatan Pembangunan, Peningkatan dan Pemeliharaan Jembatan Desa Desa Grogolpenatus RT: 01 RW: 01, Kab. Kebumen                       | 1                 | ls     | 60.000.000  | 60.000.000            | Grogolpenatus | Desa/Kelurahan Grogolpenatus | Kegiatan Pembangunan, Peningkatan dan Pemeliharaan Jembatan Desa Desa Grogolpenatus RT: 01 RW: 01, Kab. Kebumen                       | 1                 | ls     | 60.000.000  | 60.000.000            | -                    |
|    | Bumiagung   | Desa/Kelurahan Bumiagung     | Kegiatan Pembangunan, Peningkatan dan Pemeliharaan Jembatan Desa Dukuh Kebonagung RT 01 s/d RT 06 RW 01, Desa Bumiagung, Kab. Kebumen | 1                 | ls     | 150.000.000 | 150.000.000           | Bumiagung     | Desa/Kelurahan Bumiagung     | Kegiatan Pembangunan, Peningkatan dan Pemeliharaan Jembatan Desa Dukuh Kebonagung RT 01 s/d RT 06 RW 01, Desa Bumiagung, Kab. Kebumen | 1                 | ls     | 150.000.000 | 150.000.000           | -                    |
|    | Sawangan  | Desa/Kelurahan Sawangan      | Kegiatan Pembangunan, Peningkatan dan Pemeliharaan Jembatan Desa RT.05 RW.01 Desa Sawangan Kab Kebumen Alian Sawangan                 | 1                 | ls     | 200.000.000 | 200.000.000           | Sawangan      | Desa/Kelurahan Sawangan      | Kegiatan Pembangunan, Peningkatan dan Pemeliharaan Jembatan Desa RT.05 RW.01 Desa Sawangan Kab Kebumen Alian Sawangan                 | 1                 | ls     | 200.000.000 | 200.000.000           | -                    |
|    | Gemeksekti  | Desa/Kelurahan Gemeksekti    | [-] Kegiatan Pembangunan, Peningkatan dan Pemeliharaan Jembatan Desa RT. 06/02, Kab. Kebumen  | 1                 | ls     | 46.200.000  | 46.200.000            | Gemeksekti    | Desa/Kelurahan Gemeksekti    | [-] Kegiatan Pembangunan, Peningkatan dan Pemeliharaan Jembatan Desa RT. 06/02, Kab. Kebumen  | 1                 | ls     | 46.200.000  | 46.200.000            | -                    |
|    | Gemeksekti  | Desa/Kelurahan Gemeksekti    | [-] Kegiatan Pembangunan, Peningkatan dan Pemeliharaan Jembatan Desa RT. 07/01, Kab. Kebumen  | 1                 | ls     | 92.400.000  | 92.400.000            | Gemeksekti    | Desa/Kelurahan Gemeksekti    | [-] Kegiatan Pembangunan, Peningkatan dan Pemeliharaan Jembatan Desa RT. 07/01, Kab. Kebumen  | 1                 | ls     | 92.400.000  | 92.400.000            | -                    |
|    | Gemeksekti  | Desa/Kelurahan Gemeksekti    | [-] Kegiatan Pembangunan, Peningkatan dan Pemeliharaan Jembatan Desa RT. 07/02, Kab. Kebumen  | 1                 | ls     | 46.200.000  | 46.200.000            | Gemeksekti    | Desa/Kelurahan Gemeksekti    | [-] Kegiatan Pembangunan, Peningkatan dan Pemeliharaan Jembatan Desa RT. 07/02, Kab. Kebumen  | 1                 | ls     | 46.200.000  | 46.200.000            | -                    |
|    | Gemeksekti  | Desa/Kelurahan Gemeksekti    | [-] Kegiatan Pembangunan, Peningkatan dan Pemeliharaan Jembatan Desa RT. 08/02, Kab. Kebumen  | 1                 | ls     | 46.200.000  | 46.200.000            | Gemeksekti    | Desa/Kelurahan Gemeksekti    | [-] Kegiatan Pembangunan, Peningkatan dan Pemeliharaan Jembatan Desa RT. 08/02, Kab. Kebumen  | 1                 | ls     | 46.200.000  | 46.200.000            | -                    |



| NO | NAMA             | ALAMAT                          | BENTUK   | SEBELUM PERUBAHAN |        |             | JUMLAH      | NAMA PENERIMA    | ALAMAT                          | BENTUK   | SETELAH PERUBAHAN |        |             | JUMLAH      | BERTAMBAH/B<br>ERKURANG |
|----|------------------|---------------------------------|--|-------------------|--------|-------------|-------------|------------------|---------------------------------|--|-------------------|--------|-------------|-------------|-------------------------|
|    |                  |                                 |  | VOL               | SATUAN | H.SATUAN    |             |                  |                                 |  | VOL               | SATUAN | H.SATUAN    |             |                         |
|    | Sidoharum        | Desa/Kelurahan Sidoharum        | [-] Kegiatan Pembangunan, Peningkatan dan Pemeliharaan Jembatan Desa RT 1 RW 2, Kab. Kebumen, Sempor, Sidoharum  | 1                 | ls     | 150.000.000 | 150.000.000 | Sidoharum        | Desa/Kelurahan Sidoharum        | [-] Kegiatan Pembangunan, Peningkatan dan Pemeliharaan Jembatan Desa RT 1 RW 2, Kab. Kebumen, Sempor, Sidoharum  | 1                 | ls     | 150.000.000 | 150.000.000 | -                       |
|    | Banjurpasar      | Desa/Kelurahan Banjurpasar      | [-] Pembangunan, Peningkatan dan Pemeliharaan Jalan Kewenangan Kabupaten jalan mawar RT 1 RW 2 JALAN PRAWIRO RT 1 RW 2 JALAN KAUM RT 2 RW 2 DESA BANJURPASAR BULUSPESANTREN Kab. Kebumen | 1                 | ls     | 200.000.000 | 200.000.000 | Banjurpasar      | Desa/Kelurahan Banjurpasar      | [-] Pembangunan, Peningkatan dan Pemeliharaan Jalan Kewenangan Kabupaten jalan mawar RT 1 RW 2 JALAN PRAWIRO RT 1 RW 2 JALAN KAUM RT 2 RW 2 DESA BANJURPASAR BULUSPESANTREN Kab. Kebumen | 1                 | ls     | 200.000.000 | 200.000.000 | -                       |
|    | Waluyo           | Desa/Kelurahan Waluyo           | [-] Pembangunan, Peningkatan dan Pemeliharaan Jalan Kewenangan Kabupaten RT 03 RW 02 dan RT 05 RW 02 Desa Waluyo Kec. Buluspesantren, Kab. Kebumen                                       | 1                 | ls     | 200.000.000 | 200.000.000 | Waluyo           | Desa/Kelurahan Waluyo           | [-] Pembangunan, Peningkatan dan Pemeliharaan Jalan Kewenangan Kabupaten RT 03 RW 02 dan RT 05 RW 02 Desa Waluyo Kec. Buluspesantren, Kab. Kebumen                                       | 1                 | ls     | 200.000.000 | 200.000.000 | -                       |
|    | Bocor            | Desa/Kelurahan Bocor            | [-] Pembangunan, Peningkatan dan Pemeliharaan Jalan Kewenangan Kabupaten RW 1 RT 1, 2, 4, 5 DESA BOCOR BULUSPESANTREN, Kab. Kebumen  | 1                 | ls     | 200.000.000 | 200.000.000 | Bocor            | Desa/Kelurahan Bocor            | [-] Pembangunan, Peningkatan dan Pemeliharaan Jalan Kewenangan Kabupaten RW 1 RT 1, 2, 4, 5 DESA BOCOR BULUSPESANTREN, Kab. Kebumen  | 1                 | ls     | 200.000.000 | 200.000.000 | -                       |
|    | Wonosigro        | Desa/Kelurahan Wonosigro        | [-] Pembangunan, Peningkatan dan Pemeliharaan Jalan Kewenangan Kabupaten wonosigro RT 02 RW 06, Kab. Kebumen   | 1                 | ls     | 200.000.000 | 200.000.000 | Wonosigro        | Desa/Kelurahan Wonosigro        | [-] Pembangunan, Peningkatan dan Pemeliharaan Jalan Kewenangan Kabupaten wonosigro RT 02 RW 06, Kab. Kebumen   | 1                 | ls     | 200.000.000 | 200.000.000 | -                       |
|    | Arjosari         | Desa/Kelurahan Arjosari         | [-] Pembangunan, Peningkatan dan Pemeliharaan Jalan Poros Desa Desa Arjosari, Kab. Kebumen   | 1                 | ls     | 100.000.000 | 100.000.000 | Arjosari         | Desa/Kelurahan Arjosari         | [-] Pembangunan, Peningkatan dan Pemeliharaan Jalan Poros Desa Desa Arjosari, Kab. Kebumen   | 1                 | ls     | 100.000.000 | 100.000.000 | -                       |
|    | Banjararjo       | Desa/Kelurahan Banjararjo       | [-] Pembangunan, Peningkatan dan Pemeliharaan Jalan Poros Desa Desa Banjarejo Kec. Ayah, Kab. Kebumen  | 1                 | ls     | 100.000.000 | 100.000.000 | Banjararjo       | Desa/Kelurahan Banjararjo       | [-] Pembangunan, Peningkatan dan Pemeliharaan Jalan Poros Desa Desa Banjarejo Kec. Ayah, Kab. Kebumen  | 1                 | ls     | 100.000.000 | 100.000.000 | -                       |
|    | Brecong          | Desa/Kelurahan Brecong          | [-] Pembangunan, Peningkatan dan Pemeliharaan Jalan Poros Desa desa brecong, Kab. Kebumen  | 1                 | ls     | 100.000.000 | 100.000.000 | Brecong          | Desa/Kelurahan Brecong          | [-] Pembangunan, Peningkatan dan Pemeliharaan Jalan Poros Desa desa brecong, Kab. Kebumen  | 1                 | ls     | 100.000.000 | 100.000.000 | -                       |
|    | Grogolbeningsari | Desa/Kelurahan Grogolbeningsari | [-] Pembangunan, Peningkatan dan Pemeliharaan Jalan Poros Desa Desa Grogolbeningsari Rt 02 Rw 04, Kab. Kebumen   | 1                 | ls     | 150.000.000 | 150.000.000 | Grogolbeningsari | Desa/Kelurahan Grogolbeningsari | [-] Pembangunan, Peningkatan dan Pemeliharaan Jalan Poros Desa Desa Grogolbeningsari Rt 02 Rw 04, Kab. Kebumen   | 1                 | ls     | 150.000.000 | 150.000.000 | -                       |
|    | Grogolpenatus    | Desa/Kelurahan Grogolpenatus    | [-] Pembangunan, Peningkatan dan Pemeliharaan Jalan Poros Desa Desa Grogolpenatus Rt 01/01 dan Rt 02/01, Rt 03/01, Rt 01/03, Rt 02/02, Rt 04/02, Kab. Kebumen                            | 1                 | ls     | 150.000.000 | 150.000.000 | Grogolpenatus    | Desa/Kelurahan Grogolpenatus    | [-] Pembangunan, Peningkatan dan Pemeliharaan Jalan Poros Desa Desa Grogolpenatus Rt 01/01 dan Rt 02/01, Rt 03/01, Rt 01/03, Rt 02/02, Rt 04/02, Kab. Kebumen                            | 1                 | ls     | 150.000.000 | 150.000.000 | -                       |
|    | Grogolpenatus    | Desa/Kelurahan Grogolpenatus    | [-] Pembangunan, Peningkatan dan Pemeliharaan Jalan Poros Desa Desa Grogolpenatus RT: 01 RW: 03 dan RT: 02 RW: 03 dan RT: 03 RW: 03, Kab. Kebumen  | 1                 | ls     | 150.000.000 | 150.000.000 | Grogolpenatus    | Desa/Kelurahan Grogolpenatus    | [-] Pembangunan, Peningkatan dan Pemeliharaan Jalan Poros Desa Desa Grogolpenatus RT: 01 RW: 03 dan RT: 02 RW: 03 dan RT: 03 RW: 03, Kab. Kebumen  | 1                 | ls     | 150.000.000 | 150.000.000 | -                       |
|    | Jerukagung       | Desa/Kelurahan Jerukagung       | [-] Pembangunan, Peningkatan dan Pemeliharaan Jalan Poros Desa Desa Jeruk Agung RT 04 RW 01, Kab. Kebumen  | 1                 | ls     | 100.000.000 | 100.000.000 | Jerukagung       | Desa/Kelurahan Jerukagung       | [-] Pembangunan, Peningkatan dan Pemeliharaan Jalan Poros Desa Desa Jeruk Agung RT 04 RW 01, Kab. Kebumen  | 1                 | ls     | 100.000.000 | 100.000.000 | -                       |



| NO | NAMA           | ALAMAT                        | BENTUK  | SEBELUM PERUBAHAN |        |             | JUMLAH      | NAMA PENERIMA  | ALAMAT                        | BENTUK  | SETELAH PERUBAHAN |        |             | JUMLAH      | BERTAMBAH/B<br>ERKURANG |
|----|----------------|-------------------------------|---|-------------------|--------|-------------|-------------|----------------|-------------------------------|---|-------------------|--------|-------------|-------------|-------------------------|
|    |                |                               |   | VOL               | SATUAN | H.SATUAN    |             |                |                               |   | VOL               | SATUAN | H.SATUAN    |             |                         |
|    | Jintung        | Desa/Kelurahan Jintung        | [-] Pembangunan, Peningkatan dan Pemeliharaan Jalan Poros Desa Desa Jintung Rw. 1 - Rt. 1, Kab. Kebumen                       | 1                 | ls     | 80.000.000  | 80.000.000  | Jintung        | Desa/Kelurahan Jintung        | [-] Pembangunan, Peningkatan dan Pemeliharaan Jalan Poros Desa Desa Jintung Rw. 1 - Rt. 1, Kab. Kebumen                       | 1                 | ls     | 80.000.000  | 80.000.000  | -                       |
|    | Jogosimo       | Desa/Kelurahan Jogosimo       | [-] Pembangunan, Peningkatan dan Pemeliharaan Jalan Poros Desa Desa jogosimo RT 01 RW 02, Kab. Kebumen                        | 1                 | ls     | 70.000.000  | 70.000.000  | Jogosimo       | Desa/Kelurahan Jogosimo       | [-] Pembangunan, Peningkatan dan Pemeliharaan Jalan Poros Desa Desa jogosimo RT 01 RW 02, Kab. Kebumen                        | 1                 | ls     | 70.000.000  | 70.000.000  | -                       |
|    | Kabuaran       | Desa/Kelurahan Kabuaran       | [-] Pembangunan, Peningkatan dan Pemeliharaan Jalan Poros Desa Desa Kabuaran, Kab. Kebumen                                    | 1                 | ls     | 11.000.000  | 11.000.000  | Kabuaran       | Desa/Kelurahan Kabuaran       | [-] Pembangunan, Peningkatan dan Pemeliharaan Jalan Poros Desa Desa Kabuaran, Kab. Kebumen                                    | 1                 | ls     | 11.000.000  | 11.000.000  | -                       |
|    | Kalirancang    | Desa/Kelurahan Kalirancang    | [-] Pembangunan, Peningkatan dan Pemeliharaan Jalan Poros Desa desa Kalirancang, Kec. Alian, Kab. Kebumen                     | 1                 | ls     | 100.000.000 | 100.000.000 | Kalirancang    | Desa/Kelurahan Kalirancang    | [-] Pembangunan, Peningkatan dan Pemeliharaan Jalan Poros Desa desa Kalirancang, Kec. Alian, Kab. Kebumen                     | 1                 | ls     | 100.000.000 | 100.000.000 | -                       |
|    | Kambang Sari   | Desa/Kelurahan Kambang Sari   | [-] Pembangunan, Peningkatan dan Pemeliharaan Jalan Poros Desa Desa Kambang Sari, RT 002, RT 003 RW 002, Kab. Kebumen         | 1                 | ls     | 200.000.000 | 200.000.000 | Kambang Sari   | Desa/Kelurahan Kambang Sari   | [-] Pembangunan, Peningkatan dan Pemeliharaan Jalan Poros Desa Desa Kambang Sari, RT 002, RT 003 RW 002, Kab. Kebumen         | 1                 | ls     | 200.000.000 | 200.000.000 | -                       |
|    | Karangduwur    | Desa/Kelurahan Karangduwur    | [-] Pembangunan, Peningkatan dan Pemeliharaan Jalan Poros Desa Desa Karangduwur, Kab. Kebumen                                 | 1                 | ls     | 150.000.000 | 150.000.000 | Karangduwur    | Desa/Kelurahan Karangduwur    | [-] Pembangunan, Peningkatan dan Pemeliharaan Jalan Poros Desa Desa Karangduwur, Kab. Kebumen                                 | 1                 | ls     | 150.000.000 | 150.000.000 | -                       |
|    | Karangrejo     | Desa/Kelurahan Karangrejo     | [-] Pembangunan, Peningkatan dan Pemeliharaan Jalan Poros Desa Desa karangrejo, Kab. Kebumen                                  | 1                 | ls     | 150.000.000 | 150.000.000 | Karangrejo     | Desa/Kelurahan Karangrejo     | [-] Pembangunan, Peningkatan dan Pemeliharaan Jalan Poros Desa Desa karangrejo, Kab. Kebumen                                  | 1                 | ls     | 150.000.000 | 150.000.000 | -                       |
|    | Karangrejo     | Desa/Kelurahan Karangrejo     | [-] Pembangunan, Peningkatan dan Pemeliharaan Jalan Poros Desa Desa Karangrejo RT 02 Rw 02, Kab. Kebumen                      | 1                 | ls     | 150.000.000 | 150.000.000 | Karangrejo     | Desa/Kelurahan Karangrejo     | [-] Pembangunan, Peningkatan dan Pemeliharaan Jalan Poros Desa Desa Karangrejo RT 02 Rw 02, Kab. Kebumen                      | 1                 | ls     | 150.000.000 | 150.000.000 | -                       |
|    | Kertodeso      | Desa/Kelurahan Kertodeso      | [-] Pembangunan, Peningkatan dan Pemeliharaan Jalan Poros Desa Desa Kertodeso Kecamatan Mirit Kabupaten Kebumen, Kab. Kebumen | 1                 | ls     | 250.000.000 | 250.000.000 | Kertodeso      | Desa/Kelurahan Kertodeso      | [-] Pembangunan, Peningkatan dan Pemeliharaan Jalan Poros Desa Desa Kertodeso Kecamatan Mirit Kabupaten Kebumen, Kab. Kebumen | 1                 | ls     | 250.000.000 | 250.000.000 | -                       |
|    | Klegenwonosari | Desa/Kelurahan Klegenwonosari | [-] Pembangunan, Peningkatan dan Pemeliharaan Jalan Poros Desa Desa Klegenwonosari RT 01 RW 02, Kab. Kebumen                  | 1                 | ls     | 100.000.000 | 100.000.000 | Klegenwonosari | Desa/Kelurahan Klegenwonosari | [-] Pembangunan, Peningkatan dan Pemeliharaan Jalan Poros Desa Desa Klegenwonosari RT 01 RW 02, Kab. Kebumen                  | 1                 | ls     | 100.000.000 | 100.000.000 | -                       |
|    | Lemahduwur     | Desa/Kelurahan Lemahduwur     | [-] Pembangunan, Peningkatan dan Pemeliharaan Jalan Poros Desa Desa Lemahduwur RW 03 Kecamatan Kuwarasan, Kab. Kebumen        | 1                 | ls     | 145.000.000 | 145.000.000 | Lemahduwur     | Desa/Kelurahan Lemahduwur     | [-] Pembangunan, Peningkatan dan Pemeliharaan Jalan Poros Desa Desa Lemahduwur RW 03 Kecamatan Kuwarasan, Kab. Kebumen        | 1                 | ls     | 145.000.000 | 145.000.000 | -                       |
|    | Madurejo       | Desa/Kelurahan Madurejo       | [-] Pembangunan, Peningkatan dan Pemeliharaan Jalan Poros Desa Desa Madurejo, Kab. Kebumen                                    | 1                 | ls     | 150.000.000 | 150.000.000 | Madurejo       | Desa/Kelurahan Madurejo       | [-] Pembangunan, Peningkatan dan Pemeliharaan Jalan Poros Desa Desa Madurejo, Kab. Kebumen                                    | 1                 | ls     | 150.000.000 | 150.000.000 | -                       |



| NO | NAMA        | ALAMAT                     | BENTUK  | SEBELUM PERUBAHAN |        |             | JUMLAH      | NAMA PENERIMA | ALAMAT                     | BENTUK  | SETELAH PERUBAHAN |        |             | JUMLAH      | BERTAMBAH/B<br>ERKURANG |
|----|-------------|----------------------------|---|-------------------|--------|-------------|-------------|---------------|----------------------------|---|-------------------|--------|-------------|-------------|-------------------------|
|    |             |                            |   | VOL               | SATUAN | H.SATUAN    |             |               |                            |   | VOL               | SATUAN | H.SATUAN    |             |                         |
|    | Maduretno   | Desa/Kelurahan Maduretno   | [-] Pembangunan, Peningkatan dan Pemeliharaan Jalan Poros Desa Desa Maduretno, Kab. Kebumen   | 1                 | ls     | 90.000.000  | 90.000.000  | Maduretno     | Desa/Kelurahan Maduretno   | [-] Pembangunan, Peningkatan dan Pemeliharaan Jalan Poros Desa Desa Maduretno, Kab. Kebumen   | 1                 | ls     | 90.000.000  | 90.000.000  | -                       |
|    | Meles       | Desa/Kelurahan Meles       | [-] Pembangunan, Peningkatan dan Pemeliharaan Jalan Poros Desa Desa Meles-Jatiluhur Desa Meles Kec. Adimulyo Kab. Kebumen, Kab. Kebumen | 1                 | ls     | 170.000.000 | 170.000.000 | Meles         | Desa/Kelurahan Meles       | [-] Pembangunan, Peningkatan dan Pemeliharaan Jalan Poros Desa Desa Meles-Jatiluhur Desa Meles Kec. Adimulyo Kab. Kebumen, Kab. Kebumen | 1                 | ls     | 170.000.000 | 170.000.000 | -                       |
|    | Mrinen      | Desa/Kelurahan Mrinen      | [-] Pembangunan, Peningkatan dan Pemeliharaan Jalan Poros Desa Desa Mrinen, Kec. Kutowinangun, Kab. Kebumen, Kab. Kebumen               | 1                 | ls     | 111.500.000 | 111.500.000 | Mrinen        | Desa/Kelurahan Mrinen      | [-] Pembangunan, Peningkatan dan Pemeliharaan Jalan Poros Desa Desa Mrinen, Kec. Kutowinangun, Kab. Kebumen, Kab. Kebumen               | 1                 | ls     | 111.500.000 | 111.500.000 | -                       |
|    | Panjangsari | Desa/Kelurahan Panjangsari | [-] Pembangunan, Peningkatan dan Pemeliharaan Jalan Poros Desa Desa Panjang sari Kecamatan Gombong, Kab. Kebumen                        | 1                 | ls     | 150.000.000 | 150.000.000 | Panjangsari   | Desa/Kelurahan Panjangsari | [-] Pembangunan, Peningkatan dan Pemeliharaan Jalan Poros Desa Desa Panjang sari Kecamatan Gombong, Kab. Kebumen                        | 1                 | ls     | 150.000.000 | 150.000.000 | -                       |
|    | Sawangan    | Desa/Kelurahan Sawangan    | [-] Pembangunan, Peningkatan dan Pemeliharaan Jalan Poros Desa Desa Sawangan RT.02 RW.06 Kab Kebumen, Alian Sawangan                    | 1                 | ls     | 200.000.000 | 200.000.000 | Sawangan      | Desa/Kelurahan Sawangan    | [-] Pembangunan, Peningkatan dan Pemeliharaan Jalan Poros Desa Desa Sawangan RT.02 RW.06 Kab Kebumen, Alian Sawangan                    | 1                 | ls     | 200.000.000 | 200.000.000 | -                       |
|    | Selling     | Desa/Kelurahan Selling     | [-] Pembangunan, Peningkatan dan Pemeliharaan Jalan Poros Desa desa Selling, Kec. Alian, Kab. Kebumen                                   | 1                 | ls     | 77.000.000  | 77.000.000  | Selling       | Desa/Kelurahan Selling     | [-] Pembangunan, Peningkatan dan Pemeliharaan Jalan Poros Desa desa Selling, Kec. Alian, Kab. Kebumen                                   | 1                 | ls     | 77.000.000  | 77.000.000  | -                       |
|    | Somagede    | Desa/Kelurahan Somagede    | [-] Pembangunan, Peningkatan dan Pemeliharaan Jalan Poros Desa Desa Somagede Kecamatan Karanggayam Kabupaten Kebumen, Kab. Kebumen      | 1                 | ls     | 100.000.000 | 100.000.000 | Somagede      | Desa/Kelurahan Somagede    | [-] Pembangunan, Peningkatan dan Pemeliharaan Jalan Poros Desa Desa Somagede Kecamatan Karanggayam Kabupaten Kebumen, Kab. Kebumen      | 1                 | ls     | 100.000.000 | 100.000.000 | -                       |
|    | Srati       | Desa/Kelurahan Srati       | [-] Pembangunan, Peningkatan dan Pemeliharaan Jalan Poros Desa Desa Srati Rw. 02- Rt. - Kec. Ayah, Kab. Kebumen                         | 1                 | ls     | 100.000.000 | 100.000.000 | Srati         | Desa/Kelurahan Srati       | [-] Pembangunan, Peningkatan dan Pemeliharaan Jalan Poros Desa Desa Srati Rw. 02- Rt. - Kec. Ayah, Kab. Kebumen                         | 1                 | ls     | 100.000.000 | 100.000.000 | -                       |
|    | Surotrunan  | Desa/Kelurahan Surotrunan  | [-] Pembangunan, Peningkatan dan Pemeliharaan Jalan Poros Desa Desa Surotrunan, RT 01 , 02 RW 01, Kab. Kebumen                          | 1                 | ls     | 200.000.000 | 200.000.000 | Surotrunan    | Desa/Kelurahan Surotrunan  | [-] Pembangunan, Peningkatan dan Pemeliharaan Jalan Poros Desa Desa Surotrunan, RT 01 , 02 RW 01, Kab. Kebumen                          | 1                 | ls     | 200.000.000 | 200.000.000 | -                       |
|    | Tugu        | Desa/Kelurahan Tugu        | [-] Pembangunan, Peningkatan dan Pemeliharaan Jalan Poros Desa Desa Tugu, Rt 05, Rw 04, Kecamatan Buayan, Kab Kebumen, Kab. Kebumen     | 1                 | ls     | 100.000.000 | 100.000.000 | Tugu          | Desa/Kelurahan Tugu        | [-] Pembangunan, Peningkatan dan Pemeliharaan Jalan Poros Desa Desa Tugu, Rt 05, Rw 04, Kecamatan Buayan, Kab Kebumen, Kab. Kebumen     | 1                 | ls     | 100.000.000 | 100.000.000 | -                       |
|    | Tunggalroso | Desa/Kelurahan Tunggalroso | [-] Pembangunan, Peningkatan dan Pemeliharaan Jalan Poros Desa Desa Tunggalroso, Kab. Kebumen   | 1                 | ls     | 100.000.000 | 100.000.000 | Tunggalroso   | Desa/Kelurahan Tunggalroso | [-] Pembangunan, Peningkatan dan Pemeliharaan Jalan Poros Desa Desa Tunggalroso, Kab. Kebumen   | 1                 | ls     | 100.000.000 | 100.000.000 | -                       |
|    | Tunggalroso | Desa/Kelurahan Tunggalroso | Tunggalroso [Belanja Bantuan Keuangan]  | 1                 | ls     | 100.000.000 | 100.000.000 | Tunggalroso   | Desa/Kelurahan Tunggalroso | Tunggalroso [Belanja Bantuan Keuangan]  | 1                 | ls     | 100.000.000 | 100.000.000 | -                       |



| NO | NAMA        | ALAMAT                     | BENTUK   | SEBELUM PERUBAHAN |        |             | JUMLAH      | NAMA PENERIMA | ALAMAT                     | BENTUK   | SETELAH PERUBAHAN |        |             | JUMLAH      | BERTAMBAH/B<br>ERKURANG |
|----|-------------|----------------------------|--|-------------------|--------|-------------|-------------|---------------|----------------------------|--|-------------------|--------|-------------|-------------|-------------------------|
|    |             |                            |  | VOL               | SATUAN | H.SATUAN    |             |               |                            |  | VOL               | SATUAN | H.SATUAN    |             |                         |
|    | Tunggalroso | Desa/Kelurahan Tunggalroso | [-] Pembangunan, Peningkatan dan Pemeliharaan Jalan Poros Desa Desa Tunggalroso RT 03 RW 01 (arah ke Pujodadi), Kab. Kebumen       | 1                 | ls     | 90.000.000  | 90.000.000  | Tunggalroso   | Desa/Kelurahan Tunggalroso | [-] Pembangunan, Peningkatan dan Pemeliharaan Jalan Poros Desa Desa Tunggalroso RT 03 RW 01 (arah ke Pujodadi), Kab. Kebumen       | 1                 | ls     | 90.000.000  | 90.000.000  | -                       |
|    | Ungaran     | Desa/Kelurahan Ungaran     | [-] Pembangunan, Peningkatan dan Pemeliharaan Jalan Poros Desa Desa Ungaran RT 02 RW 03, Kab. Kebumen                              | 1                 | ls     | 100.000.000 | 100.000.000 | Ungaran       | Desa/Kelurahan Ungaran     | [-] Pembangunan, Peningkatan dan Pemeliharaan Jalan Poros Desa Desa Ungaran RT 02 RW 03, Kab. Kebumen                              | 1                 | ls     | 100.000.000 | 100.000.000 | -                       |
|    | Wajasari    | Desa/Kelurahan Wajasari    | [-] "Pembangunan, Peningkatan dan Pemeliharaan Jalan Poros Desa DESA WAJASARI, Kab. Kebumen"                                       | 1                 | ls     | 100.000.000 | 100.000.000 | Wajasari      | Desa/Kelurahan Wajasari    | [-] "Pembangunan, Peningkatan dan Pemeliharaan Jalan Poros Desa DESA WAJASARI, Kab. Kebumen"                                       | 1                 | ls     | 100.000.000 | 100.000.000 | -                       |
|    | Wergonayan  | Desa/Kelurahan Wergonayan  | [-] Pembangunan, Peningkatan dan Pemeliharaan Jalan Poros Desa Desa Wergonayan RT 04 RW 02, Kab. Kebumen                           | 1                 | ls     | 190.000.000 | 190.000.000 | Wergonayan    | Desa/Kelurahan Wergonayan  | [-] Pembangunan, Peningkatan dan Pemeliharaan Jalan Poros Desa Desa Wergonayan RT 04 RW 02, Kab. Kebumen                           | 1                 | ls     | 190.000.000 | 190.000.000 | -                       |
|    | Wiromartan  | Desa/Kelurahan Wiromartan  | [-] Pembangunan, Peningkatan dan Pemeliharaan Jalan Poros Desa Desa Wiromartan RT 03 RW 02, Kab. Kebumen                           | 1                 | ls     | 200.000.000 | 200.000.000 | Wiromartan    | Desa/Kelurahan Wiromartan  | [-] Pembangunan, Peningkatan dan Pemeliharaan Jalan Poros Desa Desa Wiromartan RT 03 RW 02, Kab. Kebumen                           | 1                 | ls     | 200.000.000 | 200.000.000 | -                       |
|    | Ungaran     | Desa/Kelurahan Ungaran     | [-] Pembangunan, Peningkatan dan Pemeliharaan Jalan Poros Desa Dk. Japanan RW 06, Kab. Kebumen                                     | 1                 | ls     | 100.000.000 | 100.000.000 | Ungaran       | Desa/Kelurahan Ungaran     | [-] Pembangunan, Peningkatan dan Pemeliharaan Jalan Poros Desa Dk. Japanan RW 06, Kab. Kebumen                                     | 1                 | ls     | 100.000.000 | 100.000.000 | -                       |
|    | Ungaran     | Desa/Kelurahan Ungaran     | [-] Pembangunan, Peningkatan dan Pemeliharaan Jalan Poros Desa Dk. Kajon RW 04, Kab. Kebumen                                       | 1                 | ls     | 50.000.000  | 50.000.000  | Ungaran       | Desa/Kelurahan Ungaran     | [-] Pembangunan, Peningkatan dan Pemeliharaan Jalan Poros Desa Dk. Kajon RW 04, Kab. Kebumen                                       | 1                 | ls     | 50.000.000  | 50.000.000  | -                       |
|    | Ungaran     | Desa/Kelurahan Ungaran     | [-] Pembangunan, Peningkatan dan Pemeliharaan Jalan Poros Desa Dk. Kajen RW 05, Kab. Kebumen                                       | 1                 | ls     | 50.000.000  | 50.000.000  | Ungaran       | Desa/Kelurahan Ungaran     | [-] Pembangunan, Peningkatan dan Pemeliharaan Jalan Poros Desa Dk. Kajen RW 05, Kab. Kebumen                                       | 1                 | ls     | 50.000.000  | 50.000.000  | -                       |
|    | Kalibagor   | Desa/Kelurahan Kalibagor   | [-] Pembangunan, Peningkatan dan Pemeliharaan Jalan Poros Desa Dk. Kalisalam RT 02 RW 01 Desa Kalibagor Kec. Kebumen, Kab. Kebumen | 1                 | ls     | 50.000.000  | 50.000.000  | Kalibagor     | Desa/Kelurahan Kalibagor   | [-] Pembangunan, Peningkatan dan Pemeliharaan Jalan Poros Desa Dk. Kalisalam RT 02 RW 01 Desa Kalibagor Kec. Kebumen, Kab. Kebumen | 1                 | ls     | 50.000.000  | 50.000.000  | -                       |
|    | Surotrunan  | Desa/Kelurahan Surotrunan  | [-] Pembangunan, Peningkatan dan Pemeliharaan Jalan Poros Desa Dk. Kebebekan RT.01 RW.04, Kab. Kebumen                             | 1                 | ls     | 150.000.000 | 150.000.000 | Surotrunan    | Desa/Kelurahan Surotrunan  | [-] Pembangunan, Peningkatan dan Pemeliharaan Jalan Poros Desa Dk. Kebebekan RT.01 RW.04, Kab. Kebumen                             | 1                 | ls     | 150.000.000 | 150.000.000 | -                       |
|    | Ungaran     | Desa/Kelurahan Ungaran     | [-] Pembangunan, Peningkatan dan Pemeliharaan Jalan Poros Desa Dk. Kemawuran RW 07, Kab. Kebumen                                   | 1                 | ls     | 100.000.000 | 100.000.000 | Ungaran       | Desa/Kelurahan Ungaran     | [-] Pembangunan, Peningkatan dan Pemeliharaan Jalan Poros Desa Dk. Kemawuran RW 07, Kab. Kebumen                                   | 1                 | ls     | 100.000.000 | 100.000.000 | -                       |
|    | Karanggayam | Desa/Kelurahan Karanggayam | [-] Pembangunan, Peningkatan dan Pemeliharaan Jalan Poros Desa Dk. Kradenan RT 01 RW 05, Kab. Kebumen                              | 1                 | ls     | 200.000.000 | 200.000.000 | Karanggayam   | Desa/Kelurahan Karanggayam | [-] Pembangunan, Peningkatan dan Pemeliharaan Jalan Poros Desa Dk. Kradenan RT 01 RW 05, Kab. Kebumen                              | 1                 | ls     | 200.000.000 | 200.000.000 | -                       |





| NO | NAMA          | ALAMAT                       | BENTUK  | SEBELUM PERUBAHAN |        |             | JUMLAH      | NAMA PENERIMA | ALAMAT                       | BENTUK  | SETELAH PERUBAHAN |        |             | JUMLAH      | BERTAMBAH/B<br>ERKURANG |
|----|---------------|------------------------------|---|-------------------|--------|-------------|-------------|---------------|------------------------------|---|-------------------|--------|-------------|-------------|-------------------------|
|    |               |                              |   | VOL               | SATUAN | H.SATUAN    |             |               |                              |   | VOL               | SATUAN | H.SATUAN    |             |                         |
|    | Mengkowo      | Desa/Kelurahan Mengkowo      | [-] Pembangunan, Peningkatan dan Pemeliharaan Jalan Poros Desa Dk Krajan RT 3 RW 1 Desa Mengkowo, Kab. Kebumen  | 1                 | ls     | 55.000.000  | 55.000.000  | Mengkowo      | Desa/Kelurahan Mengkowo      | [-] Pembangunan, Peningkatan dan Pemeliharaan Jalan Poros Desa Dk Krajan RT 3 RW 1 Desa Mengkowo, Kab. Kebumen  | 1                 | ls     | 55.000.000  | 55.000.000  | -                       |
|    | Ungaran       | Desa/Kelurahan Ungaran       | [-] Pembangunan, Peningkatan dan Pemeliharaan Jalan Poros Desa Dk. Pekunden RW 03, Kab. Kebumen   | 1                 | ls     | 50.000.000  | 50.000.000  | Ungaran       | Desa/Kelurahan Ungaran       | [-] Pembangunan, Peningkatan dan Pemeliharaan Jalan Poros Desa Dk. Pekunden RW 03, Kab. Kebumen   | 1                 | ls     | 50.000.000  | 50.000.000  | -                       |
|    | Bocor         | Desa/Kelurahan Bocor         | [-] Pembangunan, Peningkatan dan Pemeliharaan Jalan Poros Desa Dk. Pinggirkali RT 05 RW 03, Kab. Kebumen  | 1                 | ls     | 100.000.000 | 100.000.000 | Bocor         | Desa/Kelurahan Bocor         | [-] Pembangunan, Peningkatan dan Pemeliharaan Jalan Poros Desa Dk. Pinggirkali RT 05 RW 03, Kab. Kebumen  | 1                 | ls     | 100.000.000 | 100.000.000 | -                       |
|    | Ungaran       | Desa/Kelurahan Ungaran       | [-] Pembangunan, Peningkatan dan Pemeliharaan Jalan Poros Desa Dk. Srasutan Desa RW 01, Kab. Kebumen  | 1                 | ls     | 50.000.000  | 50.000.000  | Ungaran       | Desa/Kelurahan Ungaran       | [-] Pembangunan, Peningkatan dan Pemeliharaan Jalan Poros Desa Dk. Srasutan Desa RW 01, Kab. Kebumen  | 1                 | ls     | 50.000.000  | 50.000.000  | -                       |
|    | Kutowinangun  | Desa/Kelurahan Kutowinangun  | [-] Pembangunan, Peningkatan dan Pemeliharaan Jalan Poros Desa dk. sudaganan 05/04 Desa Kutowinangun, Kutowinangun, Kab. Kebumen                        | 1                 | ls     | 25.000.000  | 25.000.000  | Kutowinangun  | Desa/Kelurahan Kutowinangun  | [-] Pembangunan, Peningkatan dan Pemeliharaan Jalan Poros Desa dk. sudaganan 05/04 Desa Kutowinangun, Kutowinangun, Kab. Kebumen                        | 1                 | ls     | 25.000.000  | 25.000.000  | -                       |
|    | Tegalrejo     | Desa/Kelurahan Tegalrejo     | [-] Pembangunan, Peningkatan dan Pemeliharaan Jalan Poros Desa Dk. Sumberan RT.03 RW.02, Kab. Kebumen   | 1                 | ls     | 150.000.000 | 150.000.000 | Tegalrejo     | Desa/Kelurahan Tegalrejo     | [-] Pembangunan, Peningkatan dan Pemeliharaan Jalan Poros Desa Dk. Sumberan RT.03 RW.02, Kab. Kebumen   | 1                 | ls     | 150.000.000 | 150.000.000 | -                       |
|    | Ayamputih     | Desa/Kelurahan Ayamputih     | [-] "Pembangunan, Peningkatan dan Pemeliharaan Jalan Poros Desa Dk. Truntung RT 01 RW 02 Desa Ayamputih Kecamatan Buluspesantren, Kab. Kebumen"         | 1                 | ls     | 30.000.000  | 30.000.000  | Ayamputih     | Desa/Kelurahan Ayamputih     | [-] "Pembangunan, Peningkatan dan Pemeliharaan Jalan Poros Desa Dk. Truntung RT 01 RW 02 Desa Ayamputih Kecamatan Buluspesantren, Kab. Kebumen"         | 1                 | ls     | 30.000.000  | 30.000.000  | -                       |
|    | Ayamputih     | Desa/Kelurahan Ayamputih     | [-] Pembangunan, Peningkatan dan Pemeliharaan Jalan Poros Desa Dk. Truntung RT 03 RW 01, Kab. Kebumen   | 1                 | ls     | 100.000.000 | 100.000.000 | Ayamputih     | Desa/Kelurahan Ayamputih     | [-] Pembangunan, Peningkatan dan Pemeliharaan Jalan Poros Desa Dk. Truntung RT 03 RW 01, Kab. Kebumen   | 1                 | ls     | 100.000.000 | 100.000.000 | -                       |
|    | Gesikan       | Desa/Kelurahan Gesikan       | [-] Pembangunan, Peningkatan dan Pemeliharaan Jalan Poros Desa Dukuh Balo Rt 02/Rw 04 Desa Gesikan, Kab. Kebumen  | 1                 | ls     | 100.000.000 | 100.000.000 | Gesikan       | Desa/Kelurahan Gesikan       | [-] Pembangunan, Peningkatan dan Pemeliharaan Jalan Poros Desa Dukuh Balo Rt 02/Rw 04 Desa Gesikan, Kab. Kebumen  | 1                 | ls     | 100.000.000 | 100.000.000 | -                       |
|    | Seliling      | Desa/Kelurahan Seliling      | [-] Pembangunan, Peningkatan dan Pemeliharaan Jalan Poros Desa Dukuh Beji, Desa Seliling, Rt 1.2.3 rw 2.jl seliling beji tembus ds kambang sari         | 1                 | ls     | 200.000.000 | 200.000.000 | Seliling      | Desa/Kelurahan Seliling      | [-] Pembangunan, Peningkatan dan Pemeliharaan Jalan Poros Desa Dukuh Beji, Desa Seliling, Rt 1.2.3 rw 2.jl seliling beji tembus ds kambang sari         | 1                 | ls     | 200.000.000 | 200.000.000 | -                       |
|    | Candirenggo   | Desa/Kelurahan Candirenggo   | [-] Pembangunan, Peningkatan dan Pemeliharaan Jalan Poros Desa Dukuh Candi, RT 10 RW 03, Kab. Kebumen   | 1                 | ls     | 200.000.000 | 200.000.000 | Candirenggo   | Desa/Kelurahan Candirenggo   | [-] Pembangunan, Peningkatan dan Pemeliharaan Jalan Poros Desa Dukuh Candi, RT 10 RW 03, Kab. Kebumen   | 1                 | ls     | 200.000.000 | 200.000.000 | -                       |
|    | Karangkembang | Desa/Kelurahan Karangkembang | [-] Pembangunan, Peningkatan dan Pemeliharaan Jalan Poros Desa Dukuh Era RT 01 s.d 04 RW 02, Desa Karangkembang, Kec. Alian, Kab. Kebumen, Kab. Kebumen | 1                 | ls     | 99.000.000  | 99.000.000  | Karangkembang | Desa/Kelurahan Karangkembang | [-] Pembangunan, Peningkatan dan Pemeliharaan Jalan Poros Desa Dukuh Era RT 01 s.d 04 RW 02, Desa Karangkembang, Kec. Alian, Kab. Kebumen, Kab. Kebumen | 1                 | ls     | 99.000.000  | 99.000.000  | -                       |



| NO | NAMA        | ALAMAT                     | BENTUK  | SEBELUM PERUBAHAN |        |             | JUMLAH      | NAMA PENERIMA | ALAMAT                     | BENTUK  | SETELAH PERUBAHAN |        |             | JUMLAH      | BERTAMBAH/B<br>ERKURANG |
|----|-------------|----------------------------|---|-------------------|--------|-------------|-------------|---------------|----------------------------|---|-------------------|--------|-------------|-------------|-------------------------|
|    |             |                            |   | VOL               | SATUAN | H.SATUAN    |             |               |                            |   | VOL               | SATUAN | H.SATUAN    |             |                         |
|    | Sangubanyu  | Desa/Kelurahan Sangubanyu  | [-] Pembangunan, Peningkatan dan Pemeliharaan Jalan Poros Desa Dukuh Gebangsari, Kab. Kebumen   | 1                 | ls     | 165.000.000 | 165.000.000 | Sangubanyu    | Desa/Kelurahan Sangubanyu  | [-] Pembangunan, Peningkatan dan Pemeliharaan Jalan Poros Desa Dukuh Gebangsari, Kab. Kebumen   | 1                 | ls     | 165.000.000 | 165.000.000 | -                       |
|    | Bulurejo    | Desa/Kelurahan Bulurejo    | [-] Pembangunan, Peningkatan dan Pemeliharaan Jalan Poros Desa Dukuh Gemilir, Kab. Kebumen  | 1                 | ls     | 100.000.000 | 100.000.000 | Bulurejo      | Desa/Kelurahan Bulurejo    | [-] Pembangunan, Peningkatan dan Pemeliharaan Jalan Poros Desa Dukuh Gemilir, Kab. Kebumen  | 1                 | ls     | 100.000.000 | 100.000.000 | -                       |
|    | Nogoraji    | Desa/Kelurahan Nogoraji    | [-] Pembangunan, Peningkatan dan Pemeliharaan Jalan Poros Desa Dukuh Jadin Rt 04 Rw 04 Desa Nogoraji, Kecamatan Buayan, Kab Kebumen, Kab. Kebumen | 1                 | ls     | 50.000.000  | 50.000.000  | Nogoraji      | Desa/Kelurahan Nogoraji    | [-] Pembangunan, Peningkatan dan Pemeliharaan Jalan Poros Desa Dukuh Jadin Rt 04 Rw 04 Desa Nogoraji, Kecamatan Buayan, Kab Kebumen, Kab. Kebumen | 1                 | ls     | 50.000.000  | 50.000.000  | -                       |
|    | Demangsari  | Desa/Kelurahan Demangsari  | [-] "Pembangunan, Peningkatan dan Pemeliharaan Jalan Poros Desa Dukuh Kademangan Rw. 08 - Rt. 2 Kec. Ayah, Kab. Kebumen"                          | 1                 | ls     | 80.000.000  | 80.000.000  | Demangsari    | Desa/Kelurahan Demangsari  | [-] "Pembangunan, Peningkatan dan Pemeliharaan Jalan Poros Desa Dukuh Kademangan Rw. 08 - Rt. 2 Kec. Ayah, Kab. Kebumen"                          | 1                 | ls     | 80.000.000  | 80.000.000  | -                       |
|    | Kalibening  | Desa/Kelurahan Kalibening  | [-] Pembangunan, Peningkatan dan Pemeliharaan Jalan Poros Desa Dukuh Kalikukap RT 07 RW 02, Kab. Kebumen  | 1                 | ls     | 100.000.000 | 100.000.000 | Kalibening    | Desa/Kelurahan Kalibening  | [-] Pembangunan, Peningkatan dan Pemeliharaan Jalan Poros Desa Dukuh Kalikukap RT 07 RW 02, Kab. Kebumen  | 1                 | ls     | 100.000.000 | 100.000.000 | -                       |
|    | Giyanti     | Desa/Kelurahan Giyanti     | [-] Pembangunan, Peningkatan dan Pemeliharaan Jalan Poros Desa Dukuh Kalimangir RW. 07, Kab. Kebumen  | 1                 | ls     | 100.000.000 | 100.000.000 | Giyanti       | Desa/Kelurahan Giyanti     | [-] Pembangunan, Peningkatan dan Pemeliharaan Jalan Poros Desa Dukuh Kalimangir RW. 07, Kab. Kebumen  | 1                 | ls     | 100.000.000 | 100.000.000 | -                       |
|    | Tlogosari   | Desa/Kelurahan Tlogosari   | [-] Pembangunan, Peningkatan dan Pemeliharaan Jalan Poros Desa Dukuh Kalipule Rw. 03 - Rt. 01, Kab. Kebumen                                       | 1                 | ls     | 100.000.000 | 100.000.000 | Tlogosari     | Desa/Kelurahan Tlogosari   | [-] Pembangunan, Peningkatan dan Pemeliharaan Jalan Poros Desa Dukuh Kalipule Rw. 03 - Rt. 01, Kab. Kebumen                                       | 1                 | ls     | 100.000.000 | 100.000.000 | -                       |
|    | Selogiri    | Desa/Kelurahan Selogiri    | [-] Pembangunan, Peningkatan dan Pemeliharaan Jalan Poros Desa Dukuh Kaliwarak RT 02 RW 01 Desa Selogiri Kec. Karanggayam, Kab. Kebumen           | 1                 | ls     | 150.000.000 | 150.000.000 | Selogiri      | Desa/Kelurahan Selogiri    | [-] Pembangunan, Peningkatan dan Pemeliharaan Jalan Poros Desa Dukuh Kaliwarak RT 02 RW 01 Desa Selogiri Kec. Karanggayam, Kab. Kebumen           | 1                 | ls     | 150.000.000 | 150.000.000 | -                       |
|    | Bumirejo    | Desa/Kelurahan Bumirejo    | [-] Pembangunan, Peningkatan dan Pemeliharaan Jalan Poros Desa Dukuh Karangasem, Rw 01, Jalan Poros desa Bumirejo, Puring, Kab. Kebumen           | 1                 | ls     | 100.000.000 | 100.000.000 | Bumirejo      | Desa/Kelurahan Bumirejo    | [-] Pembangunan, Peningkatan dan Pemeliharaan Jalan Poros Desa Dukuh Karangasem, Rw 01, Jalan Poros desa Bumirejo, Puring, Kab. Kebumen           | 1                 | ls     | 100.000.000 | 100.000.000 | -                       |
|    | Karangsari  | Desa/Kelurahan Karangsari  | [-] Pembangunan, Peningkatan dan Pemeliharaan Jalan Poros Desa Dukuh Karangkumbang,RT 02 RW 02, Kab. Kebumen                                      | 1                 | ls     | 100.000.000 | 100.000.000 | Karangsari    | Desa/Kelurahan Karangsari  | [-] Pembangunan, Peningkatan dan Pemeliharaan Jalan Poros Desa Dukuh Karangkumbang,RT 02 RW 02, Kab. Kebumen                                      | 1                 | ls     | 100.000.000 | 100.000.000 | -                       |
|    | Rogodono    | Desa/Kelurahan Rogodono    | [-] Pembangunan, Peningkatan dan Pemeliharaan Jalan Poros Desa Dukuh Karangputat RT 1 RW 1, Kab. Kebumen  | 1                 | ls     | 100.000.000 | 100.000.000 | Rogodono      | Desa/Kelurahan Rogodono    | [-] Pembangunan, Peningkatan dan Pemeliharaan Jalan Poros Desa Dukuh Karangputat RT 1 RW 1, Kab. Kebumen  | 1                 | ls     | 100.000.000 | 100.000.000 | -                       |
|    | Karangduwur | Desa/Kelurahan Karangduwur | [-] Pembangunan, Peningkatan dan Pemeliharaan Jalan Poros Desa Dukuh Karangtalun Desa Karangduwur Rw. 01 - Rt. 01 Kec. Ayah , Kab. Kebumen        | 1                 | ls     | 75.000.000  | 75.000.000  | Karangduwur   | Desa/Kelurahan Karangduwur | [-] Pembangunan, Peningkatan dan Pemeliharaan Jalan Poros Desa Dukuh Karangtalun Desa Karangduwur Rw. 01 - Rt. 01 Kec. Ayah , Kab. Kebumen        | 1                 | ls     | 75.000.000  | 75.000.000  | -                       |



| NO | NAMA           | ALAMAT                        | BENTUK  | SEBELUM PERUBAHAN |        |             | JUMLAH      | NAMA PENERIMA  | ALAMAT                        | BENTUK  | SETELAH PERUBAHAN |        |             | JUMLAH      | BERTAMBAH/B<br>ERKURANG |
|----|----------------|-------------------------------|---|-------------------|--------|-------------|-------------|----------------|-------------------------------|---|-------------------|--------|-------------|-------------|-------------------------|
|    |                |                               |   | VOL               | SATUAN | H.SATUAN    |             |                |                               |   | VOL               | SATUAN | H.SATUAN    |             |                         |
|    | Banjarejo      | Desa/Kelurahan Banjarejo      | [-] Pembangunan, Peningkatan dan Pemeliharaan Jalan Poros Desa Dukuh Karangteja, Kab. Kebumen   | 1                 | ls     | 150.000.000 | 150.000.000 | Banjarejo      | Desa/Kelurahan Banjarejo      | [-] Pembangunan, Peningkatan dan Pemeliharaan Jalan Poros Desa Dukuh Karangteja, Kab. Kebumen   | 1                 | ls     | 150.000.000 | 150.000.000 | -                       |
|    | Mengkowo       | Desa/Kelurahan Mengkowo       | [-] Pembangunan, Peningkatan dan Pemeliharaan Jalan Poros Desa Dukuh Kaum, Kab. Kebumen   | 1                 | ls     | 100.000.000 | 100.000.000 | Mengkowo       | Desa/Kelurahan Mengkowo       | [-] Pembangunan, Peningkatan dan Pemeliharaan Jalan Poros Desa Dukuh Kaum, Kab. Kebumen   | 1                 | ls     | 100.000.000 | 100.000.000 | -                       |
|    | Glontor        | Desa/Kelurahan Glontor        | [-] Pembangunan, Peningkatan dan Pemeliharaan Jalan Poros Desa Dukuh Kedung Lemah RT 05 RW 01 Desa Glontor Kec. Karanggayam, Kab. Kebumen               | 1                 | ls     | 150.000.000 | 150.000.000 | Glontor        | Desa/Kelurahan Glontor        | [-] Pembangunan, Peningkatan dan Pemeliharaan Jalan Poros Desa Dukuh Kedung Lemah RT 05 RW 01 Desa Glontor Kec. Karanggayam, Kab. Kebumen               | 1                 | ls     | 150.000.000 | 150.000.000 | -                       |
|    | Wagirpandan    | Desa/Kelurahan Wagirpandan    | [-] Pembangunan, Peningkatan dan Pemeliharaan Jalan Poros Desa Dukuh Kedunguling RT 07/ rw 01 Desa Wagirpandan, Kec Rowokele, Kab Kebumen, Kab. Kebumen | 1                 | ls     | 100.000.000 | 100.000.000 | Wagirpandan    | Desa/Kelurahan Wagirpandan    | [-] Pembangunan, Peningkatan dan Pemeliharaan Jalan Poros Desa Dukuh Kedunguling RT 07/ rw 01 Desa Wagirpandan, Kec Rowokele, Kab Kebumen, Kab. Kebumen | 1                 | ls     | 100.000.000 | 100.000.000 | -                       |
|    | Sikayu         | Desa/Kelurahan Sikayu         | [-] Pembangunan, Peningkatan dan Pemeliharaan Jalan Poros Desa Dukuh Kewunen Rt 02 Rw 03 Desa Sikayu, Kecamatan Buayan, Kab.Kebumen., Kab. Kebumen      | 1                 | ls     | 100.000.000 | 100.000.000 | Sikayu         | Desa/Kelurahan Sikayu         | [-] Pembangunan, Peningkatan dan Pemeliharaan Jalan Poros Desa Dukuh Kewunen Rt 02 Rw 03 Desa Sikayu, Kecamatan Buayan, Kab.Kebumen., Kab. Kebumen      | 1                 | ls     | 100.000.000 | 100.000.000 | -                       |
|    | Selokerto      | Desa/Kelurahan Selokerto      | [-] Pembangunan, Peningkatan dan Pemeliharaan Jalan Poros Desa Dukuh Krewed RT 06 RW 01 Desa Selokerto Kecamatan Sempor Kabupaten Kebumen, Kab. Kebumen | 1                 | ls     | 100.000.000 | 100.000.000 | Selokerto      | Desa/Kelurahan Selokerto      | [-] Pembangunan, Peningkatan dan Pemeliharaan Jalan Poros Desa Dukuh Krewed RT 06 RW 01 Desa Selokerto Kecamatan Sempor Kabupaten Kebumen, Kab. Kebumen | 1                 | ls     | 100.000.000 | 100.000.000 | -                       |
|    | Tlogorejo      | Desa/Kelurahan Tlogorejo      | [-] Pembangunan, Peningkatan dan Pemeliharaan Jalan Poros Desa Dukuh Putat Gede RT. 03 RW 01, Kab. Kebumen  | 1                 | ls     | 50.000.000  | 50.000.000  | Tlogorejo      | Desa/Kelurahan Tlogorejo      | [-] Pembangunan, Peningkatan dan Pemeliharaan Jalan Poros Desa Dukuh Putat Gede RT. 03 RW 01, Kab. Kebumen  | 1                 | ls     | 50.000.000  | 50.000.000  | -                       |
|    | Patukrejomulyo | Desa/Kelurahan Patukrejomulyo | [-] Pembangunan, Peningkatan dan Pemeliharaan Jalan Poros Desa Dukuh Sibugel RT 01 RW 01 Desa Patukrejomulyo, Kab. Kebumen                              | 1                 | ls     | 200.000.000 | 200.000.000 | Patukrejomulyo | Desa/Kelurahan Patukrejomulyo | [-] Pembangunan, Peningkatan dan Pemeliharaan Jalan Poros Desa Dukuh Sibugel RT 01 RW 01 Desa Patukrejomulyo, Kab. Kebumen                              | 1                 | ls     | 200.000.000 | 200.000.000 | -                       |
|    | Kedungsari     | Desa/Kelurahan Kedungsari     | [-] Pembangunan, Peningkatan dan Pemeliharaan Jalan Poros Desa Dukuh Sumber RT 01 RW 05 Desa Kedungsari, Kab. Kebumen                                   | 1                 | ls     | 100.000.000 | 100.000.000 | Kedungsari     | Desa/Kelurahan Kedungsari     | [-] Pembangunan, Peningkatan dan Pemeliharaan Jalan Poros Desa Dukuh Sumber RT 01 RW 05 Desa Kedungsari, Kab. Kebumen                                   | 1                 | ls     | 100.000.000 | 100.000.000 | -                       |
|    | Prasutan       | Desa/Kelurahan Prasutan       | [-] Pembangunan, Peningkatan dan Pemeliharaan Jalan Poros Desa Dukuh Wedi, Kab. Kebumen   | 1                 | ls     | 200.000.000 | 200.000.000 | Prasutan       | Desa/Kelurahan Prasutan       | [-] Pembangunan, Peningkatan dan Pemeliharaan Jalan Poros Desa Dukuh Wedi, Kab. Kebumen   | 1                 | ls     | 200.000.000 | 200.000.000 | -                       |
|    | Nogoraji       | Desa/Kelurahan Nogoraji       | [-] Pembangunan, Peningkatan dan Pemeliharaan Jalan Poros Desa Dukuh Wringin Rt 01 Rw 03 Desa Nogoraji, Kecamatan Buayan, Kab Kebumen., Kab. Kebumen    | 1                 | ls     | 50.000.000  | 50.000.000  | Nogoraji       | Desa/Kelurahan Nogoraji       | [-] Pembangunan, Peningkatan dan Pemeliharaan Jalan Poros Desa dukuh Wringin Rt 01 Rw 03 Desa Nogoraji, Kecamatan Buayan, Kab Kebumen., Kab. Kebumen    | 1                 | ls     | 50.000.000  | 50.000.000  | -                       |
|    | Sumberjati     | Desa/Kelurahan Sumberjati     | [-] Pembangunan, Peningkatan dan Pemeliharaan Jalan Poros Desa Dukung Karang Jihad, Kab. Kebumen  | 1                 | ls     | 300.000.000 | 300.000.000 | Sumberjati     | Desa/Kelurahan Sumberjati     | [-] Pembangunan, Peningkatan dan Pemeliharaan Jalan Poros Desa Dukung Karang Jihad, Kab. Kebumen  | 1                 | ls     | 300.000.000 | 300.000.000 | -                       |



| NO | NAMA         | ALAMAT                      | BENTUK  | SEBELUM PERUBAHAN |        |             | JUMLAH      | NAMA PENERIMA | ALAMAT                      | BENTUK  | SETELAH PERUBAHAN |        |             | JUMLAH      | BERTAMBAH/B<br>ERKURANG |
|----|--------------|-----------------------------|---|-------------------|--------|-------------|-------------|---------------|-----------------------------|---|-------------------|--------|-------------|-------------|-------------------------|
|    |              |                             |   | VOL               | SATUAN | H.SATUAN    |             |               |                             |   | VOL               | SATUAN | H.SATUAN    |             |                         |
|    | Karangbolong | Desa/Kelurahan Karangbolong | [-] Pembangunan, Peningkatan dan Pemeliharaan Jalan Poros Desa Dusun Gedong Rw. 03 - Rt. 01 Desa Karangbolong, Kab. Kebumen                                 | 1                 | ls     | 100.000.000 | 100.000.000 | Karangbolong  | Desa/Kelurahan Karangbolong | [-] Pembangunan, Peningkatan dan Pemeliharaan Jalan Poros Desa Dusun Gedong Rw. 03 - Rt. 01 Desa Karangbolong, Kab. Kebumen                                 | 1                 | ls     | 100.000.000 | 100.000.000 | -                       |
|    | Wonoharjo    | Desa/Kelurahan Wonoharjo    | [-] Pembangunan, Peningkatan dan Pemeliharaan Jalan Poros Desa Dusun Slirap RT 01 RW 03, Kab. Kebumen   | 1                 | ls     | 100.000.000 | 100.000.000 | Wonoharjo     | Desa/Kelurahan Wonoharjo    | [-] Pembangunan, Peningkatan dan Pemeliharaan Jalan Poros Desa Dusun Slirap RT 01 RW 03, Kab. Kebumen   | 1                 | ls     | 100.000.000 | 100.000.000 | -                       |
|    | Kaliputih    | Desa/Kelurahan Kaliputih    | [-] Pembangunan, Peningkatan dan Pemeliharaan Jalan Poros Desa Jalan antar Desa Kaliputih- Tunjungseto Ds. Krajan RT 01/ RW 01, Kab. Kebumen                | 1                 | ls     | 139.500.000 | 139.500.000 | Kaliputih     | Desa/Kelurahan Kaliputih    | [-] Pembangunan, Peningkatan dan Pemeliharaan Jalan Poros Desa Jalan antar Desa Kaliputih- Tunjungseto Ds. Krajan RT 01/ RW 01, Kab. Kebumen                | 1                 | ls     | 139.500.000 | 139.500.000 | -                       |
|    | Entak        | Desa/Kelurahan Entak        | [-] Pembangunan, Peningkatan dan Pemeliharaan Jalan Poros Desa Jalan Celengan Desa Entak RT 01 RW 03, Kab. Kebumen  | 1                 | ls     | 150.000.000 | 150.000.000 | Entak         | Desa/Kelurahan Entak        | [-] Pembangunan, Peningkatan dan Pemeliharaan Jalan Poros Desa Jalan Celengan Desa Entak RT 01 RW 03, Kab. Kebumen  | 1                 | ls     | 150.000.000 | 150.000.000 | -                       |
|    | Argopeni     | Desa/Kelurahan Argopeni     | [-] Pembangunan, Peningkatan dan Pemeliharaan Jalan Poros Desa Jalan Desa Argopeni, Ayah, Kab. Kebumen  | 1                 | ls     | 100.000.000 | 100.000.000 | Argopeni      | Desa/Kelurahan Argopeni     | [-] Pembangunan, Peningkatan dan Pemeliharaan Jalan Poros Desa Jalan Desa Argopeni, Ayah, Kab. Kebumen  | 1                 | ls     | 100.000.000 | 100.000.000 | -                       |
|    | Kedungweru   | Desa/Kelurahan Kedungweru   | [-] Pembangunan, Peningkatan dan Pemeliharaan Jalan Poros Desa Jalan Desa Lingkungan Rt 04 Rw 02 Desa Kedungweru, Kecamatan ayah, Kab Kebumen, Kab. Kebumen | 1                 | ls     | 100.000.000 | 100.000.000 | Kedungweru    | Desa/Kelurahan Kedungweru   | [-] Pembangunan, Peningkatan dan Pemeliharaan Jalan Poros Desa Jalan Desa Lingkungan Rt 04 Rw 02 Desa Kedungweru, Kecamatan ayah, Kab Kebumen, Kab. Kebumen | 1                 | ls     | 100.000.000 | 100.000.000 | -                       |
|    | Sugihwaras   | Desa/Kelurahan Sugihwaras   | [-] Pembangunan, Peningkatan dan Pemeliharaan Jalan Poros Desa Jalan Desa Rw 01 Desa Sugihwaras, Kab. Kebumen   | 1                 | ls     | 100.000.000 | 100.000.000 | Sugihwaras    | Desa/Kelurahan Sugihwaras   | [-] Pembangunan, Peningkatan dan Pemeliharaan Jalan Poros Desa Jalan Desa Rw 01 Desa Sugihwaras, Kab. Kebumen   | 1                 | ls     | 100.000.000 | 100.000.000 | -                       |
|    | Mengkowo     | Desa/Kelurahan Mengkowo     | [-] Pembangunan, Peningkatan dan Pemeliharaan Jalan Poros Desa Jalan Desa RW. 01, Kab. Kebumen  | 1                 | ls     | 100.000.000 | 100.000.000 | Mengkowo      | Desa/Kelurahan Mengkowo     | [-] Pembangunan, Peningkatan dan Pemeliharaan Jalan Poros Desa Jalan Desa RW. 01, Kab. Kebumen  | 1                 | ls     | 100.000.000 | 100.000.000 | -                       |
|    | Kalirejo     | Desa/Kelurahan Kalirejo     | [-] Pembangunan, Peningkatan dan Pemeliharaan Jalan Poros Desa Jalan Desa RW. 03 dan RW. 04, Kab. Kebumen   | 1                 | ls     | 150.000.000 | 150.000.000 | Kalirejo      | Desa/Kelurahan Kalirejo     | [-] Pembangunan, Peningkatan dan Pemeliharaan Jalan Poros Desa Jalan Desa RW. 03 dan RW. 04, Kab. Kebumen   | 1                 | ls     | 150.000.000 | 150.000.000 | -                       |
|    | Jogomertan   | Desa/Kelurahan Jogomertan   | [-] Pembangunan, Peningkatan dan Pemeliharaan Jalan Poros Desa Jalan desa Rw 04 Desa Jogomertan, Kecamatan Petanahan Kabupaten Kebumen, Kab. Kebumen        | 1                 | ls     | 162.000.000 | 162.000.000 | Jogomertan    | Desa/Kelurahan Jogomertan   | [-] Pembangunan, Peningkatan dan Pemeliharaan Jalan Poros Desa Jalan desa Rw 04 Desa Jogomertan, Kecamatan Petanahan Kabupaten Kebumen, Kab. Kebumen        | 1                 | ls     | 162.000.000 | 162.000.000 | -                       |
|    | Sampang      | Desa/Kelurahan Sampang      | [-] Pembangunan, Peningkatan dan Pemeliharaan Jalan Poros Desa Jalan Desa RW 05, Kab. Kebumen   | 1                 | ls     | 100.000.000 | 100.000.000 | Sampang       | Desa/Kelurahan Sampang      | [-] Pembangunan, Peningkatan dan Pemeliharaan Jalan Poros Desa Jalan Desa RW 05, Kab. Kebumen   | 1                 | ls     | 100.000.000 | 100.000.000 | -                       |
|    | Selogiri     | Desa/Kelurahan Selogiri     | [-] Pembangunan, Peningkatan dan Pemeliharaan Jalan Poros Desa Jalan di dukuh Sijeruk RT.03 RW.04 Desa Selogiri Kecamatan Karanggayam., Kab. Kebumen        | 1                 | ls     | 200.000.000 | 200.000.000 | Selogiri      | Desa/Kelurahan Selogiri     | [-] Pembangunan, Peningkatan dan Pemeliharaan Jalan Poros Desa Jalan di dukuh Sijeruk RT.03 RW.04 Desa Selogiri Kecamatan Karanggayam., Kab. Kebumen        | 1                 | ls     | 200.000.000 | 200.000.000 | -                       |



| NO | NAMA         | ALAMAT                      | BENTUK  | SEBELUM PERUBAHAN |        |             | JUMLAH      | NAMA PENERIMA | ALAMAT                      | BENTUK  | SETELAH PERUBAHAN |        |             | JUMLAH      | BERTAMBAH/B<br>ERKURANG |
|----|--------------|-----------------------------|---|-------------------|--------|-------------|-------------|---------------|-----------------------------|---|-------------------|--------|-------------|-------------|-------------------------|
|    |              |                             |   | VOL               | SATUAN | H.SATUAN    |             |               |                             |   | VOL               | SATUAN | H.SATUAN    |             |                         |
|    | Gunungsari   | Desa/Kelurahan Gunungsari   | [-] Pembangunan, Peningkatan dan Pemeliharaan Jalan Poros Desa Jalan Dukuh Kalilangkap (RT 03 RW 04) Desa Gunungsari, Kab. Kebumen, Karanggayam, Gunungsari         | 1                 | ls     | 193.573.000 | 193.573.000 | Gunungsari    | Desa/Kelurahan Gunungsari   | [-] Pembangunan, Peningkatan dan Pemeliharaan Jalan Poros Desa Jalan Dukuh Kalilangkap (RT 03 RW 04) Desa Gunungsari, Kab. Kebumen, Karanggayam, Gunungsari         | 1                 | ls     | 193.573.000 | 193.573.000 | -                       |
|    | Lemahduwur   | Desa/Kelurahan Lemahduwur   | [-] Pembangunan, Peningkatan dan Pemeliharaan Jalan Poros Desa Jalan dukuh Plempukan RW 001 - RW 002, Kab. Kebumen  | 1                 | ls     | 100.000.000 | 100.000.000 | Lemahduwur    | Desa/Kelurahan Lemahduwur   | [-] Pembangunan, Peningkatan dan Pemeliharaan Jalan Poros Desa Jalan dukuh Plempukan RW 001 - RW 002, Kab. Kebumen  | 1                 | ls     | 100.000.000 | 100.000.000 | -                       |
|    | Peniron      | Desa/Kelurahan Peniron      | [-] Pembangunan, Peningkatan dan Pemeliharaan Jalan Poros Desa Jalan Dukuh Pranji RT 003 RW 007, Kab. Kebumen, Pejagoan, Peniron, Kab. Kebumen                      | 1                 | ls     | 100.000.000 | 100.000.000 | Peniron       | Desa/Kelurahan Peniron      | [-] Pembangunan, Peningkatan dan Pemeliharaan Jalan Poros Desa Jalan Dukuh Pranji RT 003 RW 007, Kab. Kebumen, Pejagoan, Peniron, Kab. Kebumen                      | 1                 | ls     | 100.000.000 | 100.000.000 | -                       |
|    | Kenoyojayan  | Desa/Kelurahan Kenoyojayan  | [-] "Pembangunan, Peningkatan dan Pemeliharaan Jalan Poros Desa Jalan Kutowinangun, Dukuh Manisjangan Blok Alur Mliwis RT 02 RW 03, Desa Kenoyojayan, Kab. Kebumen" | 1                 | ls     | 150.000.000 | 150.000.000 | Kenoyojayan   | Desa/Kelurahan Kenoyojayan  | [-] "Pembangunan, Peningkatan dan Pemeliharaan Jalan Poros Desa Jalan Kutowinangun, Dukuh Manisjangan Blok Alur Mliwis RT 02 RW 03, Desa Kenoyojayan, Kab. Kebumen" | 1                 | ls     | 150.000.000 | 150.000.000 | -                       |
|    | Tanjungrejo  | Desa/Kelurahan Tanjungrejo  | [-] Pembangunan, Peningkatan dan Pemeliharaan Jalan Poros Desa Jalan poros desa dari pintu masuk desa Tanjungrejo sampai makam KHR.Ilyas/KHR. Mabarun, Kab. Kebumen | 1                 | ls     | 100.000.000 | 100.000.000 | Tanjungrejo   | Desa/Kelurahan Tanjungrejo  | [-] Pembangunan, Peningkatan dan Pemeliharaan Jalan Poros Desa Jalan poros desa dari pintu masuk desa Tanjungrejo sampai makam KHR.Ilyas/KHR. Mabarun, Kab. Kebumen | 1                 | ls     | 100.000.000 | 100.000.000 | -                       |
|    | Tukinggedong | Desa/Kelurahan Tukinggedong | [-] Pembangunan, Peningkatan dan Pemeliharaan Jalan Poros Desa Jalan Poros Desa, desa Tukinggedong, Kecamatan Puring, Kab Kebumen., Kab. Kebumen                    | 1                 | ls     | 100.000.000 | 100.000.000 | Tukinggedong  | Desa/Kelurahan Tukinggedong | [-] Pembangunan, Peningkatan dan Pemeliharaan Jalan Poros Desa Jalan Poros Desa, desa Tukinggedong, Kecamatan Puring, Kab Kebumen., Kab. Kebumen                    | 1                 | ls     | 100.000.000 | 100.000.000 | -                       |
|    | Muktisari    | Desa/Kelurahan Muktisari    | [-] Pembangunan, Peningkatan dan Pemeliharaan Jalan Poros Desa Jalan Poros Muktisari ke Tanjungsari, Kab. Kebumen   | 1                 | ls     | 100.000.000 | 100.000.000 | Muktisari     | Desa/Kelurahan Muktisari    | [-] Pembangunan, Peningkatan dan Pemeliharaan Jalan Poros Desa Jalan Poros Muktisari ke Tanjungsari, Kab. Kebumen   | 1                 | ls     | 100.000.000 | 100.000.000 | -                       |
|    | Kedunggong   | Desa/Kelurahan Kedunggong   | [-] Pembangunan, Peningkatan dan Pemeliharaan Jalan Poros Desa kawasan menuju Kedung Empu Supo Desa Kedunggong Dukuh Mukiran Kec. Sadang, Kab. Kebumen              | 1                 | ls     | 800.000.000 | 800.000.000 | Kedunggong    | Desa/Kelurahan Kedunggong   | [-] Pembangunan, Peningkatan dan Pemeliharaan Jalan Poros Desa kawasan menuju Kedung Empu Supo Desa Kedunggong Dukuh Mukiran Kec. Sadang, Kab. Kebumen              | 1                 | ls     | 800.000.000 | 800.000.000 | -                       |
|    | Patemon      | Desa/Kelurahan Patemon      | [-] Pembangunan, Peningkatan dan Pemeliharaan Jalan Poros Desa Patemon, Kab. Kebumen  | 1                 | ls     | 150.000.000 | 150.000.000 | Patemon       | Desa/Kelurahan Patemon      | [-] Pembangunan, Peningkatan dan Pemeliharaan Jalan Poros Desa Patemon, Kab. Kebumen  | 1                 | ls     | 150.000.000 | 150.000.000 | -                       |
|    | Plempukan    | Desa/Kelurahan Plempukan    | [-] Pembangunan, Peningkatan dan Pemeliharaan Jalan Poros Desa Pedukuhan Jaga Tamu Desa Plempukan Kembaran, Kab. Kebumen  | 1                 | ls     | 200.000.000 | 200.000.000 | Plempukan     | Desa/Kelurahan Plempukan    | [-] Pembangunan, Peningkatan dan Pemeliharaan Jalan Poros Desa Pedukuhan Jaga Tamu Desa Plempukan Kembaran, Kab. Kebumen  | 1                 | ls     | 200.000.000 | 200.000.000 | -                       |
|    | Pringtutul   | Desa/Kelurahan Pringtutul   | [-] Pembangunan, Peningkatan dan Pemeliharaan Jalan Poros Desa Pesetran RT 08 RT 03, Kab. Kebumen   | 1                 | ls     | 150.000.000 | 150.000.000 | Pringtutul    | Desa/Kelurahan Pringtutul   | [-] Pembangunan, Peningkatan dan Pemeliharaan Jalan Poros Desa Pesetran RT 08 RT 03, Kab. Kebumen   | 1                 | ls     | 150.000.000 | 150.000.000 | -                       |
|    | Tegalsari    | Desa/Kelurahan Tegalsari    | [-] Pembangunan, Peningkatan dan Pemeliharaan Jalan Poros Desa RT 001 RW 005, Kab. Kebumen  | 1                 | ls     | 100.000.000 | 100.000.000 | Tegalsari     | Desa/Kelurahan Tegalsari    | [-] Pembangunan, Peningkatan dan Pemeliharaan Jalan Poros Desa RT 001 RW 005, Kab. Kebumen  | 1                 | ls     | 100.000.000 | 100.000.000 | -                       |



| NO | NAMA         | ALAMAT                      | BENTUK  | SEBELUM PERUBAHAN |        |             | JUMLAH      | NAMA PENERIMA | ALAMAT                      | BENTUK  | SETELAH PERUBAHAN |        |             | JUMLAH      | BERTAMBAH/B<br>ERKURANG |
|----|--------------|-----------------------------|---|-------------------|--------|-------------|-------------|---------------|-----------------------------|---|-------------------|--------|-------------|-------------|-------------------------|
|    |              |                             |   | VOL               | SATUAN | H.SATUAN    |             |               |                             |   | VOL               | SATUAN | H.SATUAN    |             |                         |
|    | Karanggadung | Desa/Kelurahan Karanggadung | [-] Pembangunan, Peningkatan dan Pemeliharaan Jalan Poros Desa Rt 01/01, Rt 03/02 Karanggadung Kec. Petanahan (Jalan); dan Desa Kewangunan Kec. Petanahan (Lanapan) | 1                 | ls     | 150.000.000 | 150.000.000 | Karanggadung  | Desa/Kelurahan Karanggadung | [-] Pembangunan, Peningkatan dan Pemeliharaan Jalan Poros Desa Rt 01/01, Rt 03/02 Karanggadung Kec. Petanahan (Jalan); dan Desa Kewangunan Kec. Petanahan (Lanapan) | 1                 | ls     | 150.000.000 | 150.000.000 | -                       |
|    | Tegalsari    | Desa/Kelurahan Tegalsari    | [-] Pembangunan, Peningkatan dan Pemeliharaan Jalan Poros Desa RT. 01/03 Desa Tegalsari Adimulyo, Kab. Kebumen  | 1                 | ls     | 100.000.000 | 100.000.000 | Tegalsari     | Desa/Kelurahan Tegalsari    | [-] Pembangunan, Peningkatan dan Pemeliharaan Jalan Poros Desa RT. 01/03 Desa Tegalsari Adimulyo, Kab. Kebumen  | 1                 | ls     | 100.000.000 | 100.000.000 | -                       |
|    | Sugihwaras   | Desa/Kelurahan Sugihwaras   | [-] "Pembangunan, Peningkatan dan Pemeliharaan Jalan Poros Desa RT. 01, RT. 02 dan RT. 03 pada RW. 01 Desa Sugihwaras, Kab. Kebumen"                                | 1                 | ls     | 100.000.000 | 100.000.000 | Sugihwaras    | Desa/Kelurahan Sugihwaras   | [-] "Pembangunan, Peningkatan dan Pemeliharaan Jalan Poros Desa RT. 01, RT. 02 dan RT. 03 pada RW. 01 Desa Sugihwaras, Kab. Kebumen"                                | 1                 | ls     | 100.000.000 | 100.000.000 | -                       |
|    | Adikarto     | Desa/Kelurahan Adikarto     | [-] Pembangunan, Peningkatan dan Pemeliharaan Jalan Poros Desa RT 01. RT 02 dan Rw 04   | 1                 | ls     | 100.000.000 | 100.000.000 | Adikarto      | Desa/Kelurahan Adikarto     | [-] Pembangunan, Peningkatan dan Pemeliharaan Jalan Poros Desa RT 01. RT 02 dan Rw 04   | 1                 | ls     | 100.000.000 | 100.000.000 | -                       |
|    | Kalitengah   | Desa/Kelurahan Kalitengah   | [-] Pembangunan, Peningkatan dan Pemeliharaan Jalan Poros Desa RT 01, RT 02, RT 03 RW 10 Desa Kalitengah, Kab. Kebumen  | 1                 | ls     | 100.000.000 | 100.000.000 | Kalitengah    | Desa/Kelurahan Kalitengah   | [-] Pembangunan, Peningkatan dan Pemeliharaan Jalan Poros Desa RT 01, RT 02, RT 03 RW 10 Desa Kalitengah, Kab. Kebumen  | 1                 | ls     | 100.000.000 | 100.000.000 | -                       |
|    | Ampih        | Desa/Kelurahan Ampih        | [-] Pembangunan, Peningkatan dan Pemeliharaan Jalan Poros Desa RT 01, RT 02 RW 05 Dk. Klampean, Kab. Kebumen  | 1                 | ls     | 150.000.000 | 150.000.000 | Ampih         | Desa/Kelurahan Ampih        | [-] Pembangunan, Peningkatan dan Pemeliharaan Jalan Poros Desa RT 01, RT 02 RW 05 Dk. Klampean, Kab. Kebumen  | 1                 | ls     | 150.000.000 | 150.000.000 | -                       |
|    | Rowo         | Desa/Kelurahan Rowo         | [-] Pembangunan, Peningkatan dan Pemeliharaan Jalan Poros Desa Rt 01 / Rw 01 Desa Rowo - Rt 04 / Rw 02 Desa Rowo, Kab. Kebumen                                      | 1                 | ls     | 200.000.000 | 200.000.000 | Rowo          | Desa/Kelurahan Rowo         | [-] Pembangunan, Peningkatan dan Pemeliharaan Jalan Poros Desa Rt 01 / Rw 01 Desa Rowo - Rt 04 / Rw 02 Desa Rowo, Kab. Kebumen                                      | 1                 | ls     | 200.000.000 | 200.000.000 | -                       |
|    | Mengkowo     | Desa/Kelurahan Mengkowo     | [-] Pembangunan, Peningkatan dan Pemeliharaan Jalan Poros Desa RT 01 RW 01 Dukuh Krajan Desa Mengkowo Kecamatan Kebumen, Kab. Kebumen                               | 1                 | ls     | 49.500.000  | 49.500.000  | Mengkowo      | Desa/Kelurahan Mengkowo     | [-] Pembangunan, Peningkatan dan Pemeliharaan Jalan Poros Desa RT 01 RW 01 Dukuh Krajan Desa Mengkowo Kecamatan Kebumen, Kab. Kebumen                               | 1                 | ls     | 49.500.000  | 49.500.000  | -                       |
|    | Menganti     | Desa/Kelurahan Menganti     | [-] Pembangunan, Peningkatan dan Pemeliharaan Jalan Poros Desa RT 01 RW 01, Kab. Kebumen  | 1                 | ls     | 50.000.000  | 50.000.000  | Menganti      | Desa/Kelurahan Menganti     | [-] Pembangunan, Peningkatan dan Pemeliharaan Jalan Poros Desa RT 01 RW 01, Kab. Kebumen  | 1                 | ls     | 50.000.000  | 50.000.000  | -                       |
|    | Sekarteja    | Desa/Kelurahan Sekarteja    | Menganti [Belanja Bantuan Keuangan]   | 1                 | ls     | 107.005.000 | 107.005.000 | Sekarteja     | Desa/Kelurahan Sekarteja    | Menganti [Belanja Bantuan Keuangan]   | 1                 | ls     | 107.005.000 | 107.005.000 | -                       |
|    | Banjarsari   | Desa/Kelurahan Banjarsari   | [-] Pembangunan, Peningkatan dan Pemeliharaan Jalan Poros Desa RT 01 RW 02 Desa Banjarsari, Kab. Kebumen  | 1                 | ls     | 100.000.000 | 100.000.000 | Banjarsari    | Desa/Kelurahan Banjarsari   | [-] Pembangunan, Peningkatan dan Pemeliharaan Jalan Poros Desa RT 01 RW 02 Desa Banjarsari, Kab. Kebumen  | 1                 | ls     | 100.000.000 | 100.000.000 | -                       |
|    | Sukumulyo    | Desa/Kelurahan Sukomulyo    | [-] Pembangunan, Peningkatan dan Pemeliharaan Jalan Poros Desa RT. 01 RW. 04 Desa Sukomulyo, Kab. Kebumen   | 1                 | ls     | 100.000.000 | 100.000.000 | Sukumulyo     | Desa/Kelurahan Sukomulyo    | [-] Pembangunan, Peningkatan dan Pemeliharaan Jalan Poros Desa RT. 01 RW. 04 Desa Sukomulyo, Kab. Kebumen   | 1                 | ls     | 100.000.000 | 100.000.000 | -                       |



| NO | NAMA       | ALAMAT                    | BENTUK   | SEBELUM PERUBAHAN |        |             | JUMLAH      | NAMA PENERIMA | ALAMAT                    | BENTUK   | SETELAH PERUBAHAN |        |             | JUMLAH      | BERTAMBAH/B<br>ERKURANG |
|----|------------|---------------------------|--|-------------------|--------|-------------|-------------|---------------|---------------------------|--|-------------------|--------|-------------|-------------|-------------------------|
|    |            |                           |  | VOL               | SATUAN | H.SATUAN    |             |               |                           |  | VOL               | SATUAN | H.SATUAN    |             |                         |
|    | Ngabean    | Desa/Kelurahan Ngabean    | [-] Pembangunan, Peningkatan dan Pemeliharaan Jalan Poros Desa RT. 01 RW. 05 Desa Ngabean, Kab. Kebumen  | 1                 | ls     | 200.000.000 | 200.000.000 | Ngabean       | Desa/Kelurahan Ngabean    | [-] Pembangunan, Peningkatan dan Pemeliharaan Jalan Poros Desa RT. 01 RW. 05 Desa Ngabean, Kab. Kebumen  | 1                 | ls     | 200.000.000 | 200.000.000 | -                       |
|    | Kaleng     | Desa/Kelurahan Kaleng     | [-] Pembangunan, Peningkatan dan Pemeliharaan Jalan Poros Desa RT 01 RW 06, Kab. Kebumen   | 1                 | ls     | 197.000.000 | 197.000.000 | Kaleng        | Desa/Kelurahan Kaleng     | [-] Pembangunan, Peningkatan dan Pemeliharaan Jalan Poros Desa RT 01 RW 06, Kab. Kebumen   | 1                 | ls     | 197.000.000 | 197.000.000 | -                       |
|    | Seliling   | Desa/Kelurahan Seliling   | [-] Pembangunan, Peningkatan dan Pemeliharaan Jalan Poros Desa RT 01 RW 10 Desa Seliling, Kec. Alian, Kab. Kebumen, Kab. Kebumen                       | 1                 | ls     | 200.000.000 | 200.000.000 | Seliling      | Desa/Kelurahan Seliling   | [-] Pembangunan, Peningkatan dan Pemeliharaan Jalan Poros Desa RT 01 RW 10 Desa Seliling, Kec. Alian, Kab. Kebumen, Kab. Kebumen                       | 1                 | ls     | 200.000.000 | 200.000.000 | -                       |
|    | Trikarso   | Desa/Kelurahan Trikarso   | [-] Pembangunan, Peningkatan dan Pemeliharaan Jalan Poros Desa RT. 02 dan RT. 05 RW. 01 Desa Trikarso, Kab. Kebumen                                    | 1                 | ls     | 200.000.000 | 200.000.000 | Trikarso      | Desa/Kelurahan Trikarso   | [-] Pembangunan, Peningkatan dan Pemeliharaan Jalan Poros Desa RT. 02 dan RT. 05 RW. 01 Desa Trikarso, Kab. Kebumen                                    | 1                 | ls     | 200.000.000 | 200.000.000 | -                       |
|    | Lembupurwo | Desa/Kelurahan Lembupurwo | [-] Pembangunan, Peningkatan dan Pemeliharaan Jalan Poros Desa RT. 02 / Rw 01 Duku Lengkong Desa Lembupurwo, Kab. Kebumen                              | 1                 | ls     | 200.000.000 | 200.000.000 | Lembupurwo    | Desa/Kelurahan Lembupurwo | [-] Pembangunan, Peningkatan dan Pemeliharaan Jalan Poros Desa RT. 02 / Rw 01 Duku Lengkong Desa Lembupurwo, Kab. Kebumen                              | 1                 | ls     | 200.000.000 | 200.000.000 | -                       |
|    | Triwarno   | Desa/Kelurahan Triwarno   | [-] Pembangunan, Peningkatan dan Pemeliharaan Jalan Poros Desa RT 02 RW 02, Kab. Kebumen   | 1                 | ls     | 100.000.000 | 100.000.000 | Triwarno      | Desa/Kelurahan Triwarno   | [-] Pembangunan, Peningkatan dan Pemeliharaan Jalan Poros Desa RT 02 RW 02, Kab. Kebumen   | 1                 | ls     | 100.000.000 | 100.000.000 | -                       |
|    | Sawangan   | Desa/Kelurahan Sawangan   | [-] Pembangunan, Peningkatan dan Pemeliharaan Jalan Poros Desa RT 02 RW 03 Desa Sawangan, Kec. Alian, Kab. Kebumen, Kab. Kebumen                       | 1                 | ls     | 35.000.000  | 35.000.000  | Sawangan      | Desa/Kelurahan Sawangan   | [-] Pembangunan, Peningkatan dan Pemeliharaan Jalan Poros Desa RT 02 RW 03 Desa Sawangan, Kec. Alian, Kab. Kebumen, Kab. Kebumen                       | 1                 | ls     | 35.000.000  | 35.000.000  | -                       |
|    | Redisari   | Desa/Kelurahan Redisari   | [-] Pembangunan, Peningkatan dan Pemeliharaan Jalan Poros Desa RT 02 RW 03, Kab. Kebumen   | 1                 | ls     | 100.000.000 | 100.000.000 | Redisari      | Desa/Kelurahan Redisari   | [-] Pembangunan, Peningkatan dan Pemeliharaan Jalan Poros Desa RT 02 RW 03, Kab. Kebumen   | 1                 | ls     | 100.000.000 | 100.000.000 | -                       |
|    | Karangrejo | Desa/Kelurahan Karangrejo | [-] Pembangunan, Peningkatan dan Pemeliharaan Jalan Poros Desa RT 02 RW 05 Desa Karangrejo Kec. Karanggayam  | 1                 | ls     | 90.000.000  | 90.000.000  | Karangrejo    | Desa/Kelurahan Karangrejo | [-] Pembangunan, Peningkatan dan Pemeliharaan Jalan Poros Desa RT 02 RW 05 Desa Karangrejo Kec. Karanggayam  | 1                 | ls     | 90.000.000  | 90.000.000  | -                       |
|    | Sawangan   | Desa/Kelurahan Sawangan   | [-] Pembangunan, Peningkatan dan Pemeliharaan Jalan Poros Desa RT 02 RW 05 Desa Sawangan KEC. Alian, Kab. Kebumen, Kab. Kebumen                        | 1                 | ls     | 35.000.000  | 35.000.000  | Sawangan      | Desa/Kelurahan Sawangan   | [-] Pembangunan, Peningkatan dan Pemeliharaan Jalan Poros Desa RT 02 RW 05 Desa Sawangan KEC. Alian, Kab. Kebumen, Kab. Kebumen                        | 1                 | ls     | 35.000.000  | 35.000.000  | -                       |
|    | Giyanti    | Desa/Kelurahan Giyanti    | [-] Pembangunan, Peningkatan dan Pemeliharaan Jalan Poros Desa Rt 02/Rw 06 Dusun Lurahkarsa Desa Giyanti Kecamatan Rowokele, Kab Kebumen, Kab. Kebumen | 1                 | ls     | 50.000.000  | 50.000.000  | Giyanti       | Desa/Kelurahan Giyanti    | [-] Pembangunan, Peningkatan dan Pemeliharaan Jalan Poros Desa Rt 02/Rw 06 Dusun Lurahkarsa Desa Giyanti Kecamatan Rowokele, Kab Kebumen, Kab. Kebumen | 1                 | ls     | 50.000.000  | 50.000.000  | -                       |
|    | Seliling   | Desa/Kelurahan Seliling   | [-] Pembangunan, Peningkatan dan Pemeliharaan Jalan Poros Desa RT 02 RW 10 Desa Seliling, Kec. Alian, Kab. Kebumen, Kab. Kebumen                       | 1                 | ls     | 200.000.000 | 200.000.000 | Seliling      | Desa/Kelurahan Seliling   | [-] Pembangunan, Peningkatan dan Pemeliharaan Jalan Poros Desa RT 02 RW 10 Desa Seliling, Kec. Alian, Kab. Kebumen, Kab. Kebumen                       | 1                 | ls     | 200.000.000 | 200.000.000 | -                       |



| NO | NAMA           | ALAMAT                        | BENTUK   | SEBELUM PERUBAHAN |        |             | JUMLAH      | NAMA PENERIMA  | ALAMAT                        | BENTUK   | SETELAH PERUBAHAN |        |             | JUMLAH      | BERTAMBAH/B<br>ERKURANG |
|----|----------------|-------------------------------|--|-------------------|--------|-------------|-------------|----------------|-------------------------------|--|-------------------|--------|-------------|-------------|-------------------------|
|    |                |                               |  | VOL               | SATUAN | H.SATUAN    |             |                |                               |  | VOL               | SATUAN | H.SATUAN    |             |                         |
|    | Kedalemankulon | Desa/Kelurahan Kedalemankulon | [-] Pembangunan, Peningkatan dan Pemeliharaan Jalan Poros Desa RT 03/02 sd RT 02/01, Kab. Kebumen  | 1                 | ls     | 150.000.000 | 150.000.000 | Kedalemankulon | Desa/Kelurahan Kedalemankulon | [-] Pembangunan, Peningkatan dan Pemeliharaan Jalan Poros Desa RT 03/02 sd RT 02/01, Kab. Kebumen  | 1                 | ls     | 150.000.000 | 150.000.000 | -                       |
|    | Adiluhur       | Desa/Kelurahan Adiluhur       | [-] Pembangunan, Peningkatan dan Pemeliharaan Jalan Poros Desa RT. 03/03 Desa Adiluhur, Kab. Kebumen   | 1                 | ls     | 100.000.000 | 100.000.000 | Adiluhur       | Desa/Kelurahan Adiluhur       | [-] Pembangunan, Peningkatan dan Pemeliharaan Jalan Poros Desa RT. 03/03 Desa Adiluhur, Kab. Kebumen   | 1                 | ls     | 100.000.000 | 100.000.000 | -                       |
|    | Bonjok         | Desa/Kelurahan Bonjok         | [-] Pembangunan, Peningkatan dan Pemeliharaan Jalan Poros Desa RT. 03 dan RT. 04 pada RW. 01 dan Desa Bonjok, Kab. Kebumen                                     | 1                 | ls     | 100.000.000 | 100.000.000 | Bonjok         | Desa/Kelurahan Bonjok         | [-] Pembangunan, Peningkatan dan Pemeliharaan Jalan Poros Desa RT. 03 dan RT. 04 pada RW. 01 dan Desa Bonjok, Kab. Kebumen                                     | 1                 | ls     | 100.000.000 | 100.000.000 | -                       |
|    | Tlogopragoto   | Desa/Kelurahan Tlogopragoto   | [-] Pembangunan, Peningkatan dan Pemeliharaan Jalan Poros Desa Rt 03 / Rw 01 Desa Tlogopragoto, Kab. Kebumen   | 1                 | ls     | 200.000.000 | 200.000.000 | Tlogopragoto   | Desa/Kelurahan Tlogopragoto   | [-] Pembangunan, Peningkatan dan Pemeliharaan Jalan Poros Desa Rt 03 / Rw 01 Desa Tlogopragoto, Kab. Kebumen   | 1                 | ls     | 200.000.000 | 200.000.000 | -                       |
|    | Arjowinangun   | Desa/Kelurahan Arjowinangun   | [-] Pembangunan, Peningkatan dan Pemeliharaan Jalan Poros Desa RT 03 RW 02 Dk. Kepuhpesantren, Kab. Kebumen  | 1                 | ls     | 150.000.000 | 150.000.000 | Arjowinangun   | Desa/Kelurahan Arjowinangun   | [-] Pembangunan, Peningkatan dan Pemeliharaan Jalan Poros Desa RT 03 RW 02 Dk. Kepuhpesantren, Kab. Kebumen  | 1                 | ls     | 150.000.000 | 150.000.000 | -                       |
|    | Madurejo       | Desa/Kelurahan Madurejo       | [-] Pembangunan, Peningkatan dan Pemeliharaan Jalan Poros Desa RT 03 RW 02, Kab. Kebumen   | 1                 | ls     | 120.000.000 | 120.000.000 | Madurejo       | Desa/Kelurahan Madurejo       | [-] Pembangunan, Peningkatan dan Pemeliharaan Jalan Poros Desa RT 03 RW 02, Kab. Kebumen   | 1                 | ls     | 120.000.000 | 120.000.000 | -                       |
|    | Purwodadi      | Desa/Kelurahan Purwodadi      | Madurejo [Belanja Bantuan Keuangan]  | 1                 | ls     | 140.000.000 | 140.000.000 | Purwodadi      | Desa/Kelurahan Purwodadi      | Madurejo [Belanja Bantuan Keuangan]  | 1                 | ls     | 140.000.000 | 140.000.000 | -                       |
|    | Logede         | Desa/Kelurahan Logede         | [-] Pembangunan, Peningkatan dan Pemeliharaan Jalan Poros Desa Rt.03 Rw.04 Desa Logede Kecamatan Pejagoan Kebumen, Kab. Kebumen                                | 1                 | ls     | 60.000.000  | 60.000.000  | Logede         | Desa/Kelurahan Logede         | [-] Pembangunan, Peningkatan dan Pemeliharaan Jalan Poros Desa Rt.03 Rw.04 Desa Logede Kecamatan Pejagoan Kebumen, Kab. Kebumen                                | 1                 | ls     | 60.000.000  | 60.000.000  | -                       |
|    | Sawangan       | Desa/Kelurahan Sawangan       | [-] Pembangunan, Peningkatan dan Pemeliharaan Jalan Poros Desa Rt 03 RW 05 Desa Sawangan, Kec. Alian, Kab. Kebumen, Kab. Kebumen                               | 1                 | ls     | 24.000.000  | 24.000.000  | Sawangan       | Desa/Kelurahan Sawangan       | [-] Pembangunan, Peningkatan dan Pemeliharaan Jalan Poros Desa Rt 03 RW 05 Desa Sawangan, Kec. Alian, Kab. Kebumen, Kab. Kebumen                               | 1                 | ls     | 24.000.000  | 24.000.000  | -                       |
|    | Giyanti        | Desa/Kelurahan Giyanti        | [-] Pembangunan, Peningkatan dan Pemeliharaan Jalan Poros Desa Rt 03/Rw 05 Dusun Kalibatir Bawah, Desa Giyanti, Kecamatan Rowokele, Kab Kebumen., Kab. Kebumen | 1                 | ls     | 100.000.000 | 100.000.000 | Giyanti        | Desa/Kelurahan Giyanti        | [-] Pembangunan, Peningkatan dan Pemeliharaan Jalan Poros Desa Rt 03/Rw 05 Dusun Kalibatir Bawah, Desa Giyanti, Kecamatan Rowokele, Kab Kebumen., Kab. Kebumen | 1                 | ls     | 100.000.000 | 100.000.000 | -                       |
|    | Grenggeng      | Desa/Kelurahan Grenggeng      | [-] Pembangunan, Peningkatan dan Pemeliharaan Jalan Poros Desa RT 04 RW 01 Desa Grenggeng, Kab. Kebumen  | 1                 | ls     | 150.000.000 | 150.000.000 | Grenggeng      | Desa/Kelurahan Grenggeng      | [-] Pembangunan, Peningkatan dan Pemeliharaan Jalan Poros Desa RT 04 RW 01 Desa Grenggeng, Kab. Kebumen  | 1                 | ls     | 150.000.000 | 150.000.000 | -                       |
|    | Jatiroto       | Desa/Kelurahan Jatiroto       | [-] Pembangunan, Peningkatan dan Pemeliharaan Jalan Poros Desa RT 04 RW 01 Desa Jatiroto Kecamatan Buayan, Kab. Kebumen  | 1                 | ls     | 103.050.000 | 103.050.000 | Jatiroto       | Desa/Kelurahan Jatiroto       | [-] Pembangunan, Peningkatan dan Pemeliharaan Jalan Poros Desa RT 04 RW 01 Desa Jatiroto Kecamatan Buayan, Kab. Kebumen  | 1                 | ls     | 103.050.000 | 103.050.000 | -                       |





| NO | NAMA        | ALAMAT                     | BENTUK   | SEBELUM PERUBAHAN |        |             | JUMLAH      | NAMA PENERIMA | ALAMAT                     | BENTUK   | SETELAH PERUBAHAN |        |             | JUMLAH      | BERTAMBAH/B<br>ERKURANG |
|----|-------------|----------------------------|--|-------------------|--------|-------------|-------------|---------------|----------------------------|--|-------------------|--------|-------------|-------------|-------------------------|
|    |             |                            |  | VOL               | SATUAN | H.SATUAN    |             |               |                            |  | VOL               | SATUAN | H.SATUAN    |             |                         |
|    | Sidobunder  | Desa/Kelurahan Sidobunder  | [-] Pembangunan, Peningkatan dan Pemeliharaan Jalan Poros Desa RT 04 RW 01, Kab. Kebumen   | 1                 | ls     | 150.000.000 | 150.000.000 | Sidobunder    | Desa/Kelurahan Sidobunder  | [-] Pembangunan, Peningkatan dan Pemeliharaan Jalan Poros Desa RT 04 RW 01, Kab. Kebumen   | 1                 | ls     | 150.000.000 | 150.000.000 | -                       |
|    | Sawangan    | Desa/Kelurahan Sawangan    | [-] Pembangunan, Peningkatan dan Pemeliharaan Jalan Poros Desa RT 04 RW 02 Desa Sawangan Kec. Alian Kab. Kebumen, Kab. Kebumen   | 1                 | ls     | 25.000.000  | 25.000.000  | Sawangan      | Desa/Kelurahan Sawangan    | [-] Pembangunan, Peningkatan dan Pemeliharaan Jalan Poros Desa RT 04 RW 02 Desa Sawangan Kec. Alian Kab. Kebumen, Kab. Kebumen   | 1                 | ls     | 25.000.000  | 25.000.000  | -                       |
|    | Surotrunan  | Desa/Kelurahan Surotrunan  | [-] Pembangunan, Peningkatan dan Pemeliharaan Jalan Poros Desa Rt 04 Rw 02 Dukuh Karangsruni, Desa Surotrunan, Kecamatan alian, Kab Kebumen, Kab. Kebumen  | 1                 | ls     | 150.000.000 | 150.000.000 | Surotrunan    | Desa/Kelurahan Surotrunan  | [-] Pembangunan, Peningkatan dan Pemeliharaan Jalan Poros Desa Rt 04 Rw 02 Dukuh Karangsruni, Desa Surotrunan, Kecamatan alian, Kab Kebumen, Kab. Kebumen  | 1                 | ls     | 150.000.000 | 150.000.000 | -                       |
|    | Kretek      | Desa/Kelurahan Kretek      | [-] Pembangunan, Peningkatan dan Pemeliharaan Jalan Poros Desa Rt 04 Rw 05 Dusun Karangsembung, Rt 02 Rw 05 Dusun Gendon, Rt 01 Rw 05 Dusun Gendon, Desa Kretek, Kec, Rowokele Kab. Kebumen Kab. | 1                 | ls     | 100.000.000 | 100.000.000 | Kretek        | Desa/Kelurahan Kretek      | [-] Pembangunan, Peningkatan dan Pemeliharaan Jalan Poros Desa Rt 04 Rw 05 Dusun Karangsembung, Rt 02 Rw 05 Dusun Gendon, Rt 01 Rw 05 Dusun Gendon, Desa Kretek, Kec, Rowokele Kab. Kebumen Kab. | 1                 | ls     | 100.000.000 | 100.000.000 | -                       |
|    | Karangduwur | Desa/Kelurahan Karangduwur | [-] Pembangunan, Peningkatan dan Pemeliharaan Jalan Poros Desa RT 05 RW 02 sampai RT 03 RW 03 Desa Karangduwur Kec Ayah, Kab. Kebumen  | 1                 | ls     | 50.000.000  | 50.000.000  | Karangduwur   | Desa/Kelurahan Karangduwur | [-] Pembangunan, Peningkatan dan Pemeliharaan Jalan Poros Desa RT 05 RW 02 sampai RT 03 RW 03 Desa Karangduwur Kec Ayah, Kab. Kebumen  | 1                 | ls     | 50.000.000  | 50.000.000  | -                       |
|    | Wero        | Desa/Kelurahan Wero        | [-] Pembangunan, Peningkatan dan Pemeliharaan Jalan Poros Desa RT 07 RW 03, Kab. Kebumen, Gombang, Wero  | 1                 | ls     | 100.000.000 | 100.000.000 | Wero          | Desa/Kelurahan Wero        | [-] Pembangunan, Peningkatan dan Pemeliharaan Jalan Poros Desa RT 07 RW 03, Kab. Kebumen, Gombang, Wero  | 1                 | ls     | 100.000.000 | 100.000.000 | -                       |
|    | Jabres      | Desa/Kelurahan Jabres      | [-] Pembangunan, Peningkatan dan Pemeliharaan Jalan Poros Desa RT 2 RW 4, Kab. Kebumen   | 1                 | ls     | 60.000.000  | 60.000.000  | Jabres        | Desa/Kelurahan Jabres      | [-] Pembangunan, Peningkatan dan Pemeliharaan Jalan Poros Desa RT 2 RW 4, Kab. Kebumen   | 1                 | ls     | 60.000.000  | 60.000.000  | -                       |
|    | Semondo     | Desa/Kelurahan Semondo     | [-] Pembangunan, Peningkatan dan Pemeliharaan Jalan Poros Desa RT 2 RW 5 Desa Semondo, Kab. Kebumen  | 1                 | ls     | 150.000.000 | 150.000.000 | Semondo       | Desa/Kelurahan Semondo     | [-] Pembangunan, Peningkatan dan Pemeliharaan Jalan Poros Desa RT 2 RW 5 Desa Semondo, Kab. Kebumen  | 1                 | ls     | 150.000.000 | 150.000.000 | -                       |
|    | Jatimulyo   | Desa/Kelurahan Jatimulyo   | [-] Pembangunan, Peningkatan dan Pemeliharaan Jalan Poros Desa Rt.5 Rw.4 Dk.Karajiwana Desa Jatimulyo Petanahan, Kab. Kebumen  | 1                 | ls     | 50.000.000  | 50.000.000  | Jatimulyo     | Desa/Kelurahan Jatimulyo   | [-] Pembangunan, Peningkatan dan Pemeliharaan Jalan Poros Desa Rt.5 Rw.4 Dk.Karajiwana Desa Jatimulyo Petanahan, Kab. Kebumen  | 1                 | ls     | 50.000.000  | 50.000.000  | -                       |
|    | Banjarejo   | Desa/Kelurahan Banjarejo   | [-] Pembangunan, Peningkatan dan Pemeliharaan Jalan Poros Desa RW 01, Kab. Kebumen   | 1                 | ls     | 100.000.000 | 100.000.000 | Banjarejo     | Desa/Kelurahan Banjarejo   | [-] Pembangunan, Peningkatan dan Pemeliharaan Jalan Poros Desa RW 01, Kab. Kebumen   | 1                 | ls     | 100.000.000 | 100.000.000 | -                       |
|    | Jogopaten   | Desa/Kelurahan Jogopaten   | [-] Pembangunan, Peningkatan dan Pemeliharaan Jalan Poros Desa RW 01 s/d RW 06, Kab. Kebumen   | 1                 | ls     | 150.000.000 | 150.000.000 | Jogopaten     | Desa/Kelurahan Jogopaten   | [-] Pembangunan, Peningkatan dan Pemeliharaan Jalan Poros Desa RW 01 s/d RW 06, Kab. Kebumen   | 1                 | ls     | 150.000.000 | 150.000.000 | -                       |
|    | Kutosari    | Desa/Kelurahan Kutosari    | [-] Pembangunan, Peningkatan dan Pemeliharaan Jalan Poros Desa RW. 03 Desa Kutosari, Kab. Kebumen  | 1                 | ls     | 168.500.000 | 168.500.000 | Kutosari      | Desa/Kelurahan Kutosari    | [-] Pembangunan, Peningkatan dan Pemeliharaan Jalan Poros Desa RW. 03 Desa Kutosari, Kab. Kebumen  | 1                 | ls     | 168.500.000 | 168.500.000 | -                       |



| NO | NAMA           | ALAMAT                        | BENTUK  | SEBELUM PERUBAHAN |        |             | JUMLAH      | NAMA PENERIMA  | ALAMAT                        | BENTUK  | SETELAH PERUBAHAN |        |             | JUMLAH      | BERTAMBAH/B<br>ERKURANG |
|----|----------------|-------------------------------|---|-------------------|--------|-------------|-------------|----------------|-------------------------------|---|-------------------|--------|-------------|-------------|-------------------------|
|    |                |                               |   | VOL               | SATUAN | H.SATUAN    |             |                |                               |   | VOL               | SATUAN | H.SATUAN    |             |                         |
|    | Karangsambung  | Desa/Kelurahan Karangsambung  | [-] Pembangunan, Peningkatan dan Pemeliharaan Jalan Poros Desa RW.04 Dk. Banjarsari, Kab. Kebumen                 | 1                 | ls     | 100.000.000 | 100.000.000 | Karangsambung  | Desa/Kelurahan Karangsambung  | [-] Pembangunan, Peningkatan dan Pemeliharaan Jalan Poros Desa RW.04 Dk. Banjarsari, Kab. Kebumen                 | 1                 | ls     | 100.000.000 | 100.000.000 | -                       |
|    | Kedalemanwetan | Desa/Kelurahan Kedalemanwetan | [-] Pembangunan, Peningkatan dan Pemeliharaan Jalan Poros Desa Sd N 2 Kedalemanwetan, Kab. Kebumen                | 1                 | ls     | 50.000.000  | 50.000.000  | Kedalemanwetan | Desa/Kelurahan Kedalemanwetan | [-] Pembangunan, Peningkatan dan Pemeliharaan Jalan Poros Desa Sd N 2 Kedalemanwetan, Kab. Kebumen                | 1                 | ls     | 50.000.000  | 50.000.000  | -                       |
|    | Candiwulan     | Desa/Kelurahan Candiwulan     | [-] Rehabilitasi Lapangan Desa Desa Candiwulan Kec. Adimulyo Kab. Kebumen, Kab. Kebumen                           | 1                 | ls     | 20.000.000  | 20.000.000  | Candiwulan     | Desa/Kelurahan Candiwulan     | [-] Rehabilitasi Lapangan Desa Desa Candiwulan Kec. Adimulyo Kab. Kebumen, Kab. Kebumen                           | 1                 | ls     | 20.000.000  | 20.000.000  | -                       |
|    | Kewangunan     | Desa/Kelurahan Kewangunan     | [-] Rehabilitasi Lapangan Desa Desa Kewangunan Kec. Petanahan (Lapangan   | 1                 | ls     | 50.000.000  | 50.000.000  | Kewangunan     | Desa/Kelurahan Kewangunan     | [-] Rehabilitasi Lapangan Desa Desa Kewangunan Kec. Petanahan (Lapangan   | 1                 | ls     | 50.000.000  | 50.000.000  | -                       |
|    | Mrinen         | Desa/Kelurahan Mrinen         | [-] Rehabilitasi Lapangan Desa Desa Mrinen, Kec. Kutowinangun, Kab. Kebumen, Kab. Kebumen                         | 1                 | ls     | 200.000.000 | 200.000.000 | Mrinen         | Desa/Kelurahan Mrinen         | [-] Rehabilitasi Lapangan Desa Desa Mrinen, Kec. Kutowinangun, Kab. Kebumen, Kab. Kebumen                         | 1                 | ls     | 200.000.000 | 200.000.000 | -                       |
|    | Karangpule     | Desa/Kelurahan Karangpule     | [-] Rehabilitasi Lapangan Desa Ds. Karangpule Kec. Sruweng, Kab. Kebumen  | 1                 | ls     | 30.000.000  | 30.000.000  | Karangpule     | Desa/Kelurahan Karangpule     | [-] Rehabilitasi Lapangan Desa Ds. Karangpule Kec. Sruweng, Kab. Kebumen  | 1                 | ls     | 30.000.000  | 30.000.000  | -                       |
|    | Lemahduwur     | Desa/Kelurahan Lemahduwur     | [-] Rehabilitasi Lapangan Desa Ds. Lemahduwur Kecamatan Kuwarasan, Kab. Kebumen                                   | 1                 | ls     | 50.000.000  | 50.000.000  | Lemahduwur     | Desa/Kelurahan Lemahduwur     | [-] Rehabilitasi Lapangan Desa Ds. Lemahduwur Kecamatan Kuwarasan, Kab. Kebumen                                   | 1                 | ls     | 50.000.000  | 50.000.000  | -                       |
|    | Wonoyoso       | Desa/Kelurahan Wonoyoso       | [-] Rehabilitasi Lapangan Desa Ds. Wonoyoso, Kab. Kebumen   | 1                 | ls     | 20.000.000  | 20.000.000  | Wonoyoso       | Desa/Kelurahan Wonoyoso       | [-] Rehabilitasi Lapangan Desa Ds. Wonoyoso, Kab. Kebumen   | 1                 | ls     | 20.000.000  | 20.000.000  | -                       |
|    | Candirenggo    | Desa/Kelurahan Candirenggo    | [-] Rehabilitasi Lapangan Desa Dukuh Siwuluh RT 03 RW 02, Kab. Kebumen  | 1                 | ls     | 100.000.000 | 100.000.000 | Candirenggo    | Desa/Kelurahan Candirenggo    | [-] Rehabilitasi Lapangan Desa Dukuh Siwuluh RT 03 RW 02, Kab. Kebumen  | 1                 | ls     | 100.000.000 | 100.000.000 | -                       |
|    | Klopogodo      | Desa/Kelurahan Klopogodo      | [-] Rehabilitasi Lapangan Desa Dusun Brangkal, Kab. Kebumen   | 1                 | ls     | 12.000.000  | 12.000.000  | Klopogodo      | Desa/Kelurahan Klopogodo      | [-] Rehabilitasi Lapangan Desa Dusun Brangkal, Kab. Kebumen   | 1                 | ls     | 12.000.000  | 12.000.000  | -                       |
|    | Kaibon         | Desa/Kelurahan Kaibon         | [-] Rehabilitasi Lapangan Desa Kaibon (Karangtaruna Krida Utama), Kab. Kebumen                                    | 1                 | ls     | 50.000.000  | 50.000.000  | Kaibon         | Desa/Kelurahan Kaibon         | [-] Rehabilitasi Lapangan Desa Kaibon (Karangtaruna Krida Utama), Kab. Kebumen                                    | 1                 | ls     | 50.000.000  | 50.000.000  | -                       |
|    | Sidoagung      | Desa/Kelurahan Sidoagung      | [-] Rehabilitasi Lapangan Desa Karang Taruna Tunas Lestari Desa Sidoagung Kec. Sruweng Kab. Kebumen, Kab. Kebumen | 1                 | ls     | 60.000.000  | 60.000.000  | Sidoagung      | Desa/Kelurahan Sidoagung      | [-] Rehabilitasi Lapangan Desa Karang Taruna Tunas Lestari Desa Sidoagung Kec. Sruweng Kab. Kebumen, Kab. Kebumen | 1                 | ls     | 60.000.000  | 60.000.000  | -                       |



| NO | NAMA             | ALAMAT                          | BENTUK  | SEBELUM PERUBAHAN |        |             | JUMLAH      | NAMA PENERIMA    | ALAMAT                          | BENTUK  | SETELAH PERUBAHAN |        |             | JUMLAH      | BERTAMBAH/B<br>ERKURANG |
|----|------------------|---------------------------------|---|-------------------|--------|-------------|-------------|------------------|---------------------------------|---|-------------------|--------|-------------|-------------|-------------------------|
|    |                  |                                 |   | VOL               | SATUAN | H.SATUAN    |             |                  |                                 |   | VOL               | SATUAN | H.SATUAN    |             |                         |
|    | Karanggadung     | Desa/Kelurahan Karanggadung     | [-] Rehabilitasi Lapangan Desa Lapangan Bola Voli di Desa Karanggadung, Kab. Kebumen  | 1                 | ls     | 30.000.000  | 30.000.000  | Karanggadung     | Desa/Kelurahan Karanggadung     | [-] Rehabilitasi Lapangan Desa Lapangan Bola Voli di Desa Karanggadung, Kab. Kebumen  | 1                 | ls     | 30.000.000  | 30.000.000  | -                       |
|    | Arjowinangun     | Desa/Kelurahan Arjowinangun     | [-] Rehabilitasi Lapangan Desa Lapangan Desa Arjowinangun, Kab. Kebumen   | 1                 | ls     | 55.000.000  | 55.000.000  | Arjowinangun     | Desa/Kelurahan Arjowinangun     | [-] Rehabilitasi Lapangan Desa Lapangan Desa Arjowinangun, Kab. Kebumen   | 1                 | ls     | 55.000.000  | 55.000.000  | -                       |
|    | Babadsari        | Desa/Kelurahan Babadsari        | [-] Rehabilitasi Lapangan Desa Lapangan Desa Babadsari, Kab. Kebumen  | 1                 | ls     | 200.000.000 | 200.000.000 | Babadsari        | Desa/Kelurahan Babadsari        | [-] Rehabilitasi Lapangan Desa Lapangan Desa Babadsari, Kab. Kebumen  | 1                 | ls     | 200.000.000 | 200.000.000 | -                       |
|    | Kemujan          | Desa/Kelurahan Kemujan          | [-] Rehabilitasi Lapangan Desa Lapangan Desa Kemujan Adimulyo, Kab. Kebumen, Adimulyo, Kemujan                                | 1                 | ls     | 89.550.000  | 89.550.000  | Kemujan          | Desa/Kelurahan Kemujan          | [-] Rehabilitasi Lapangan Desa Lapangan Desa Kemujan Adimulyo, Kab. Kebumen, Adimulyo, Kemujan                                | 1                 | ls     | 89.550.000  | 89.550.000  | -                       |
|    | Lumbu            | Desa/Kelurahan Lumbu            | [-] Rehabilitasi Lapangan Desa lapangan desa Lumbu RT 01/ RW 0, Kab. Kebumen  | 1                 | ls     | 150.000.000 | 150.000.000 | Lumbu            | Desa/Kelurahan Lumbu            | [-] Rehabilitasi Lapangan Desa lapangan desa Lumbu RT 01/ RW 0, Kab. Kebumen  | 1                 | ls     | 150.000.000 | 150.000.000 | -                       |
|    | Patukgawemulyo   | Desa/Kelurahan Patukgawemulyo   | [-] Rehabilitasi Lapangan Desa Lapangan Desa Patukgawemulyo, Kab. Kebumen   | 1                 | ls     | 200.000.000 | 200.000.000 | Patukgawemulyo   | Desa/Kelurahan Patukgawemulyo   | [-] Rehabilitasi Lapangan Desa Lapangan Desa Patukgawemulyo, Kab. Kebumen   | 1                 | ls     | 200.000.000 | 200.000.000 | -                       |
|    | Pondokgebangsari | Desa/Kelurahan Pondokgebangsari | [-] Rehabilitasi Lapangan Desa Lapangan Desa Pondokgebangsari, Kab. Kebumen   | 1                 | ls     | 200.000.000 | 200.000.000 | Pondokgebangsari | Desa/Kelurahan Pondokgebangsari | [-] Rehabilitasi Lapangan Desa Lapangan Desa Pondokgebangsari, Kab. Kebumen   | 1                 | ls     | 200.000.000 | 200.000.000 | -                       |
|    | Tanjungsari      | Desa/Kelurahan Tanjungsari      | [-] Rehabilitasi Lapangan Desa lapangan desa Tanjungsari, Kab. Kebumen  | 1                 | ls     | 150.000.000 | 150.000.000 | Tanjungsari      | Desa/Kelurahan Tanjungsari      | [-] Rehabilitasi Lapangan Desa lapangan desa Tanjungsari, Kab. Kebumen  | 1                 | ls     | 150.000.000 | 150.000.000 | -                       |
|    | Karangsari       | Desa/Kelurahan Karangsari       | [-] Rehabilitasi Lapangan Desa Lapangan Laskarsari Dusun Kesambi Desa Karangsari Kecamatan Kebumen Kab. Kebumen, Kab. Kebumen | 1                 | ls     | 200.000.000 | 200.000.000 | Karangsari       | Desa/Kelurahan Karangsari       | [-] Rehabilitasi Lapangan Desa Lapangan Laskarsari Dusun Kesambi Desa Karangsari Kecamatan Kebumen Kab. Kebumen, Kab. Kebumen | 1                 | ls     | 200.000.000 | 200.000.000 | -                       |
|    | Pecarikan        | Desa/Kelurahan Pecarikan        | [-] Rehabilitasi Lapangan Desa RT 01 RW 01, Kab. Kebumen  | 1                 | ls     | 50.000.000  | 50.000.000  | Pecarikan        | Desa/Kelurahan Pecarikan        | [-] Rehabilitasi Lapangan Desa RT 01 RW 01, Kab. Kebumen  | 1                 | ls     | 50.000.000  | 50.000.000  | -                       |
|    | Tambakagung      | Desa/Kelurahan Tambakagung      | [-] Rehabilitasi Lapangan Desa RT 01 RW 03, Kab. Kebumen  | 1                 | ls     | 100.000.000 | 100.000.000 | Tambakagung      | Desa/Kelurahan Tambakagung      | [-] Rehabilitasi Lapangan Desa RT 01 RW 03, Kab. Kebumen  | 1                 | ls     | 100.000.000 | 100.000.000 | -                       |
|    | Jatimulyo        | Desa/Kelurahan Jatimulyo        | [-] Rehabilitasi Lapangan Desa RT 02 RW 05, Kab. Kebumen  | 1                 | ls     | 180.000.000 | 180.000.000 | Jatimulyo        | Desa/Kelurahan Jatimulyo        | [-] Rehabilitasi Lapangan Desa RT 02 RW 05, Kab. Kebumen  | 1                 | ls     | 180.000.000 | 180.000.000 | -                       |



| NO | NAMA  | ALAMAT                         | BENTUK   | SEBELUM PERUBAHAN |        |               | JUMLAH                 | NAMA PENERIMA   | ALAMAT                         | BENTUK   | SETELAH PERUBAHAN |        |               | JUMLAH                 | BERTAMBAH/B<br>ERKURANG |
|----|---|--------------------------------|--|-------------------|--------|---------------|------------------------|---|--------------------------------|--|-------------------|--------|---------------|------------------------|-------------------------|
|    |   |                                |  | VOL               | SATUAN | H.SATUAN      |                        |   |                                |  | VOL               | SATUAN | H.SATUAN      |                        |                         |
|    | Kutosari  | Desa/Kelurahan Kutosari        | [ - ] Rehabilitasi Lapangan Desa RT 06 RW 02, Kab. Kebumen   | 1                 | ls     | 8.000.000     | 8.000.000              | Kutosari  | Desa/Kelurahan Kutosari        | [ - ] Rehabilitasi Lapangan Desa RT 06 RW 02, Kab. Kebumen   | 1                 | ls     | 8.000.000     | 8.000.000              | -                       |
|    | Sembirkadipaten   | Desa/Kelurahan Sembirkadipaten | [ - ] Rehabilitasi Lapangan Desa RW 03, Kab. Kebumen   | 1                 | ls     | 50.000.000    | 50.000.000             | Sembirkadipaten   | Desa/Kelurahan Sembirkadipaten | [ - ] Rehabilitasi Lapangan Desa RW 03, Kab. Kebumen   | 1                 | ls     | 50.000.000    | 50.000.000             | -                       |
| 2  | [#] Belanja Bantuan Keuangan Khusus Kepada Pemerintahan Desa untuk operasional penyelenggaraan event/festival pada bidang kepemudaan, olah raga, budaya, ekonomi dan/atau keagamaan pada Desa |                                |  |                   |        |               | 2.500.000.000          | [#] Belanja Bantuan Keuangan Khusus Kepada Pemerintahan Desa untuk operasional penyelenggaraan event/festival pada bidang kepemudaan, olah raga, budaya, ekonomi dan/atau keagamaan pada Desa |                                |  |                   |        |               | 2.500.000.000          | -                       |
|    | Kebumen [Belanja Bantuan Keuangan]  |                                | [ - ] Belanja Bantuan Keuangan Khusus kepada Pemerintah Desa untuk Operasional Penyelenggaraan Event/Festival pada Bidang Kepemudaan/Olah raga, Budaya, Ekonomi, dan/atau Kebudayaan | 1                 | LS     | 2.500.000.000 | 2.500.000.000          | Kebumen [Belanja Bantuan Keuangan]  |                                | [ - ] Belanja Bantuan Keuangan Khusus kepada Pemerintah Desa untuk Operasional Penyelenggaraan Event/Festival pada Bidang Kepemudaan/Olah raga, Budaya, Ekonomi, dan/atau Kebudayaan | 1                 | LS     | 2.500.000.000 | 2.500.000.000          | -                       |
|    | <b>Jumlah bantuan keuangan khusus</b>   |                                |  |                   |        |               | <b>25.183.178.000</b>  | <b>Jumlah bantuan keuangan khusus</b>   |                                |  |                   |        |               | <b>25.183.178.000</b>  | -                       |
|    | <b>Jumlah bantuan keuangan pada sub kegiatan</b>  |                                |  |                   |        |               | <b>648.371.413.000</b> | <b>Jumlah bantuan keuangan pada sub kegiatan</b>  |                                |  |                   |        |               | <b>648.371.413.000</b> | -                       |

BUPATI KEBUMEN,

ttd

ARIF SUGIYANTO