



**PERATURAN DAERAH
KABUPATEN KEBUMEN**

**NOMOR 9 TAHUN 2023
TANGGAL 21 AGUSTUS 2023**

TENTANG

**PERTANGGUNGJAWABAN PELAKSANAAN
ANGGARAN PENDAPATAN DAN BELANJA DAERAH
TAHUN ANGGARAN 2022**

DAFTAR ISI

| URAIAN | | HALAMAN |
|--------------|--|---------|
| NASKAH PERDA | | 1-10 |
| Lampiran I | Laporan Realisasi Anggaran (LRA) terdiri atas: | |
| Lampiran I.1 | Ringkasan LRA menurut Urusan Pemerintahan Daerah dan Organisasi | 11-22 |
| Lampiran I.2 | Ringkasan APBD yang diklasifikasikan menurut Kelompok dan Jenis Pendapatan, Belanja, dan Pembiayaan | 23-24 |
| Lampiran I.3 | Rincian APBD menurut Urusan Pemerintahan Daerah, Organisasi, Program, Kegiatan, Sub Kegiatan, Kelompok dan Jenis Pendapatan, Belanja, dan Pembiayaan | |
| | Dinas Pendidikan, Kepemudaan Dan Olahraga | 25-34 |
| | Dinas Kesehatan, Pengendalian Penduduk Dan Keluarga Berencana | 35-47 |
| | Dinas Pekerjaan Umum Dan Penataan Ruang | 48-57 |
| | Dinas Perumahan, Kawasan Permukiman Dan Perhubungan | 58-64 |
| | Satuan Polisi Pamong Praja | 65-69 |
| | Badan Penanggulangan Bencana Daerah | 70-74 |
| | Dinas Sosial, Pemberdayaan Perempuan Dan Perlindungan Anak | 75-83 |
| | Dinas Pertanian Dan Pangan | 84-94 |
| | Dinas Lingkungan Hidup, Kelautan Dan Perikanan | 95-105 |
| | Dinas Kependudukan Dan Pencatatan Sipil | 106-110 |
| | Dinas Pemberdayaan Masyarakat Dan Desa | 111-116 |
| | Dinas Komunikasi Dan Informatika | 117-121 |
| | Dinas Perindustrian, Perdagangan, Koperasi Usaha Kecil Dan Menengah | 122-129 |
| | Dinas Penanaman Modal Dan Pelayanan Terpadu Satu Pintu | 130-134 |
| | Dinas Pariwisata Dan Kebudayaan | 135-140 |
| | Dinas Kearsipan Dan Perpustakaan | 141-144 |
| | Dinas Tenaga Kerja | 145-149 |
| | Sekretariat Daerah | 150-156 |
| | Sekretariat DPRD | 157-163 |
| | Badan Perencanaan, Penelitian Dan Pengembangan Daerah | 164-168 |
| | Badan Pengelolaan Keuangan Dan Pendapatan Daerah | 169-176 |
| | PPKD | 177-178 |
| | Badan Kepegawaian Dan Pengembangan Sumber Daya Manusia | 179-182 |
| | Inspektorat Daerah | 183-187 |
| | Kecamatan Ayah | 188-191 |
| | Kecamatan Prembun | 192-196 |
| | Kecamatan Padureso | 197-200 |
| | Kecamatan Kutowinangun | 201-204 |
| | Kecamatan Alian | 205-208 |
| | Kecamatan Poncowarno | 209-212 |
| | Kecamatan Kebumen | 213-217 |
| | Kecamatan Pejagoan | 218-221 |
| | Kecamatan Sruweng | 222-225 |
| | Kecamatan Adimulyo | 226-229 |
| | Kecamatan Kuwarasan | 230-233 |
| | Kecamatan Buayan | 234-237 |
| | Kecamatan Rowokele | 238-241 |
| | Kecamatan Sempor | 242-246 |
| | Kecamatan Gombang | 247-251 |
| | Kecamatan Karanganyar | 252-256 |

| | URAIAN | HALAMAN |
|----------------|--|---------|
| | Kecamatan Karanggayam | 257-260 |
| | Kecamatan Sadang | 261-264 |
| | Kecamatan Karangsembung | 265-268 |
| | Kecamatan Puring | 269-272 |
| | Kecamatan Petanahan | 273-276 |
| | Kecamatan Klirong | 277-280 |
| | Kecamatan Buluspesantren | 281-284 |
| | Kecamatan Ambal | 285-288 |
| | Kecamatan Mirit | 289-292 |
| | Kecamatan Bonorowo | 293-296 |
| | Kesatuan Bangsa Dan Politik | 297-301 |
| Lampiran I.4 | Rekapitulasi Realisasi Belanja menurut Urusan Pemerintahan Daerah, Organisasi, Program, Kegiatan dan Sub Kegiatan | 302-398 |
| Lampiran II | Laporan Perubahan Saldo Anggaran Lebih | 399 |
| Lampiran III | Laporan Operasional | 400 |
| Lampiran IV | Laporan Perubahan Ekuitas | 401 |
| Lampiran V | Neraca | 402-403 |
| Lampiran VI | Laporan Arus Kas | 404-405 |
| Lampiran VII | Catatan Atas Laporan Keuangan (CALK) | 406-601 |
| Lampiran VIII | Daftar Rekapitulasi Piutang Daerah | 602-603 |
| Lampiran IX | Daftar Rekapitulasi Penyisihan Piutang Tidak Tertagih | 604 |
| Lampiran X | Daftar Rekapitulasi Dana Bergulir dan Penyisihan Dana Bergulir | 605 |
| Lampiran XI | Daftar Penyertaan Modal (Investasi) Pemerintah Daerah | 606 |
| Lampiran XII | Daftar Rekapitulasi Realisasi Penambahan dan Pengurangan Aset Tetap Daerah | 607-608 |
| Lampiran XIII | Daftar Rekapitulasi Aset Tetap | 609 |
| Lampiran XIV | Daftar Rekapitulasi Konstruksi Dalam Pekerjaan | 610 |
| Lampiran XV | Daftar Rekapitulasi Aset Lainnya | 611-612 |
| Lampiran XVI | Daftar Dana Cadangan Daerah | 613 |
| Lampiran XVII | Daftar Kewajiban Jangka Pendek | 614 |
| Lampiran XVIII | Daftar Kewajiban Jangka Panjang | 615 |
| Lampiran XIX | Daftar Sub Kegiatan yang belum diselesaikan sampai Akhir Tahun Anggaran 2022 dan Dianggarkan kembali dalam Tahun Anggaran Berikutnya | 616 |
| Lampiran XX | Ikhtisar Laporan Keuangan Badan usaha Milik Daerah/Perusahaan Daerah terdiri atas: | |
| Lampiran XX.1 | Ikhtisar Laporan Keuangan (Neraca) Badan usaha Milik Daerah/Perusahaan Daerah | 617 |
| Lampiran XX.2 | Ikhtisar Laporan Keuangan (Laporan Laba/Rugi) Badan usaha Milik Daerah/Perusahaan Daerah | 618 |



BUPATI KEBUMEN
PROVINSI JAWA TENGAH
PERATURAN DAERAH KABUPATEN KEBUMEN
NOMOR 9 TAHUN 2023

TENTANG

PERTANGGUNGJAWABAN PELAKSANAAN ANGGARAN PENDAPATAN
DAN BELANJA DAERAH TAHUN ANGGARAN 2022
DENGAN RAHMAT TUHAN YANG MAHA ESA

BUPATI KEBUMEN,

Menimbang : bahwa untuk melaksanakan ketentuan Pasal 3 ayat (3) Undang-Undang Nomor 17 Tahun 2003 sebagaimana telah diubah dengan Undang-Undang Nomor 2 Tahun 2020 tentang Penetapan Peraturan Pemerintah Pengganti Undang-Undang Nomor 1 Tahun 2020 tentang Kebijakan Keuangan Negara dan Stabilitas Sistem Keuangan untuk Penanganan Pandemi Corona Virus Disease 2019 (COVID-19) dan/atau dalam Rangka Menghadapi Ancaman yang Membahayakan Perekonomian Nasional dan/atau Stabilitas Sistem Keuangan Menjadi Undang-Undang, perlu menetapkan Peraturan Daerah tentang Pertanggungjawaban Pelaksanaan Anggaran Pendapatan Dan Belanja Daerah Tahun Anggaran 2022;

Mengingat : 1. Pasal 18 ayat (6) Undang-Undang Dasar Negara Republik Indonesia Tahun 1945;
2. Undang-Undang Nomor 13 Tahun 1950 tentang Pembentukan Daerah-daerah Kabupaten dalam Lingkungan Propinsi Djawa Tengah (Berita Negara Republik Indonesia Tahun 1950 Nomor 42);
3. Undang-Undang Nomor 17 Tahun 2003 tentang Keuangan Negara (Lembaran Negara Republik Indonesia Tahun 2003 Nomor 47, Tambahan Lembaran Negara Republik Indonesia Nomor 4286) sebagaimana telah diubah dengan Undang-Undang Nomor 2 Tahun 2020 tentang Penetapan Peraturan Pemerintah Pengganti Undang-Undang Nomor 1 Tahun 2020

tentang Kebijakan Keuangan Negara dan Stabilitas Sistem Keuangan untuk Penanganan Pandemi Corona Virus Disease 2019 (COVID-19) dan/atau dalam Rangka Menghadapi Ancaman yang Membahayakan Perekonomian Nasional dan/atau Stabilitas Sistem Keuangan Menjadi Undang-Undang (Lembaran Negara Republik Indonesia Tahun 2020 Nomor 134, Tambahan Lembaran Negara Republik Indonesia Nomor 6516);

4. Undang-Undang Nomor 23 Tahun 2014 tentang Pemerintahan Daerah (Lembaran Negara Republik Indonesia Tahun 2014 Nomor 244, Tambahan Lembaran Negara Republik Indonesia Nomor 5587) sebagaimana telah diubah beberapa kali, terakhir dengan Undang-Undang Nomor 6 Tahun 2023 tentang Penetapan Peraturan Pemerintah Pengganti Undang-Undang Nomor 2 Tahun 2022 tentang Cipta Kerja Menjadi Undang-Undang (Lembaran Negara Republik Indonesia Tahun 2023 Nomor 41, Tambahan Lembaran Negara Republik Indonesia Nomor 6856);
5. Undang-Undang Nomor 11 Tahun 2023 tentang Provinsi Jawa Tengah (Lembaran Negara Republik Indonesia Tahun 2023 Nomor 58, Tambahan Lembaran Negara Republik Indonesia Nomor 6867);
6. Peraturan Pemerintah Nomor 12 Tahun 2019 tentang Pengelolaan Keuangan Daerah (Lembaran Negara Republik Indonesia Tahun 2019 Nomor 42, Tambahan Lembaran Negara Republik Indonesia Nomor 6322);

Dengan Persetujuan Bersama

DEWAN PERWAKILAN RAKYAT DAERAH KABUPATEN KEBUMEN

dan

BUPATI KEBUMEN

MEMUTUSKAN:

Menetapkan : PERATURAN DAERAH TENTANG PERTANGGUNGJAWABAN PELAKSANAAN ANGGARAN PENDAPATAN DAN BELANJA DAERAH TAHUN ANGGARAN 2022.

Pasal 1

Dalam Peraturan Daerah ini yang dimaksud dengan:

1. Daerah adalah Kabupaten Kebumen.
2. Bupati adalah Bupati Kebumen.
3. Anggaran Pendapatan dan Belanja Daerah yang selanjutnya disingkat APBD adalah Anggaran Pendapatan dan Belanja Daerah Kabupaten Kebumen.
4. Laporan Realisasi Anggaran adalah laporan yang menggambarkan realisasi pendapatan, belanja, dan pembiayaan selama suatu periode.
5. Laporan Perubahan Saldo Anggaran Lebih adalah laporan yang menyajikan informasi kenaikan dan penurunan saldo anggaran lebih tahun pelaporan yang terdiri dari saldo anggaran lebih awal, sisa lebih perhitungan anggaran/sisa kurang pembiayaan anggaran, koreksi dan saldo anggaran lebih akhir.
6. Neraca adalah laporan yang menyajikan informasi posisi keuangan suatu entitas pelaporan mengenai aset, utang dan ekuitas dana pada tanggal tertentu.
7. Laporan Operasional adalah laporan yang menyajikan informasi mengenai seluruh kegiatan operasional keuangan entitas pelaporan yang tercermin dalam pendapatan Laporan Operasional, beban dan surplus/defisit operasional dari suatu entitas pelaporan yang penyajiannya disandingkan dengan periode sebelumnya.
8. Laporan Arus Kas adalah laporan yang menggambarkan arus kas masuk dan keluar selama suatu periode, serta posisi kas pada tanggal pelaporan.
9. Laporan Perubahan Ekuitas adalah laporan yang menyajikan informasi mengenai perubahan ekuitas yang terdiri dari ekuitas awal, surplus/defisit-Laporan Operasional, koreksi dan ekuitas akhir.
10. Catatan atas Laporan Keuangan adalah bagian yang tak terpisahkan dari laporan keuangan yang menyajikan informasi tentang penjelasan pos-pos laporan keuangan dalam rangka pengungkapan yang memadai.

Pasal 2

- (1) Pertanggungjawaban Pelaksanaan APBD Tahun Anggaran 2022 memuat:
 - a. Laporan Realisasi Anggaran;
 - b. Laporan Perubahan Saldo Anggaran Lebih;
 - c. Neraca;

- d. Laporan Operasional;
 - e. Laporan Arus Kas;
 - f. Laporan Perubahan Ekuitas; dan
 - g. Catatan atas Laporan Keuangan.
- (2) Laporan Keuangan sebagaimana dimaksud pada ayat (1) dilampiri dengan Ikhtisar Laporan Keuangan Badan Usaha Milik Daerah.

Pasal 3

Laporan Realisasi Anggaran Tahun Anggaran 2022 sebagaimana dimaksud dalam Pasal 2 ayat (1) huruf a sebagai berikut:

| | | |
|--------------------------|---|-------------------------|
| a. Pendapatan Daerah | : | Rp 2.847.196.017.404,00 |
| b. Belanja Daerah | : | Rp 2.824.358.293.725,00 |
| Surplus/(defisit) | : | Rp 22.837.723.679,00 |
| c. Pembiayaan Daerah | | |
| - Penerimaan Pembiayaan | : | Rp 271.279.627.198,98 |
| - Pengeluaran Pembiayaan | : | Rp 35.300.000.000,00 |
| Pembiayaan Netto | : | Rp 235.979.627.198,98 |

Pasal 4

Uraian Laporan Realisasi Anggaran sebagaimana dimaksud dalam Pasal 2 sebagai berikut:

- a. Selisih anggaran dengan realisasi pendapatan sejumlah Rp71.941.734.404,00 (tujuh puluh satu miliar sembilan ratus empat puluh satu juta tujuh ratus tiga puluh empat ribu empat ratus empat rupiah) dengan rincian sebagai berikut:

| | | |
|--|---|-------------------------|
| 1. Anggaran pendapatan setelah perubahan | : | Rp 2.775.254.283.000,00 |
| 2. Realisasi | : | Rp 2.847.196.017.404,00 |
| Selisih lebih/(kurang) | : | Rp 71.941.734.404,00 |
- b. Selisih anggaran dengan realisasi belanja sejumlah (Rp186.875.614.275,00) (seratus delapan puluh enam miliar delapan ratus tujuh puluh lima juta enam ratus empat belas ribu dua ratus tujuh puluh lima rupiah) dengan rincian sebagai berikut:

| | | |
|---------------------------------------|---|-------------------------|
| 1. Anggaran belanja setelah perubahan | : | Rp 3.011.233.908.000,00 |
| 2. Realisasi | : | Rp 2.824.358.293.725,00 |
| Selisih lebih/(kurang) | : | (Rp 186.875.614.275,00) |

c. Selisih anggaran dengan realisasi surplus/defisit sejumlah Rp258.817.348.679,00 (dua ratus lima puluh delapan miliar delapan ratus tujuh belas juta tiga ratus empat puluh delapan ribu enam ratus tujuh puluh sembilan rupiah) dengan rincian sebagai berikut:

| | |
|--------------------------------------|--------------------------------|
| 1. Surplus/defisit setelah perubahan | : (Rp 235.979.625.000,00) |
| 2. Realisasi | : Rp 22.837.723.679,00 |
| Selisih lebih/(kurang) | : <u>Rp 258.817.348.679,00</u> |

d. Selisih anggaran dengan realisasi penerimaan pembiayaan sejumlah Rp2.198,98 (dua ribu seratus sembilan puluh delapan rupiah) dengan rincian sebagai berikut:

| | |
|---|-------------------------|
| 1. Anggaran penerimaan pembiayaan setelah perubahan | : Rp 271.279.625.000,00 |
| 2. Realisasi | : Rp 271.279.627.198,98 |
| Selisih lebih/(kurang) | : <u>Rp 2.198,98</u> |

e. Selisih anggaran dengan realisasi pengeluaran pembiayaan sejumlah Rp0,00 (nol rupiah) dengan rincian sebagai berikut:

| | |
|--|------------------------|
| 1. Anggaran pengeluaran pembiayaan setelah perubahan | : Rp 35.300.000.000,00 |
| 2. Realisasi | : Rp 35.300.000.000,00 |
| Selisih lebih/(kurang) | : <u>Rp 0,00</u> |

f. Selisih anggaran dengan realisasi pembiayaan netto sejumlah Rp2.198,98 (dua ribu seratus sembilan puluh delapan rupiah) dengan rincian sebagai berikut:

| | |
|--|-------------------------|
| 1. Anggaran pembiayaan netto setelah perubahan | : Rp 235.979.625.000,00 |
| 2. Realisasi | : Rp 235.979.627.198,98 |
| Selisih lebih/(kurang) | : <u>Rp 2.198,98</u> |

Pasal 5

Laporan Perubahan Saldo Anggaran Lebih sebagaimana dimaksud dalam Pasal 2 ayat (1) huruf b per 31 Desember 2022 sebagai berikut:

| | |
|--|--------------------------------|
| a. Saldo Anggaran Lebih Awal | : Rp 269.179.627.198,98 |
| b. Penggunaan Saldo Anggaran Lebih | : Rp 269.179.627.198,98 |
| c. Sisa Lebih/Kurang Pembiayaan Anggaran | : Rp 258.817.350.877,98 |
| d. Koreksi Kesalahan Pembukuan | : Rp 0,00 |
| e. Saldo Anggaran Lebih Akhir | : <u>Rp 258.817.350.877,98</u> |

Pasal 6

Neraca sebagaimana dimaksud dalam Pasal 2 ayat (1) huruf c per 31 Desember 2022 sebagai berikut:

| | | |
|---------------------|---|--------------------------------|
| a. Jumlah Aset | : | Rp 4.628.824.366.868,65 |
| b. Jumlah Kewajiban | : | Rp 36.584.708.422,94 |
| c. Jumlah Ekuitas | : | <u>Rp 4.592.239.658.445,71</u> |

Pasal 7

Laporan Operasional sebagaimana dimaksud dalam Pasal 2 ayat (1) huruf d sebagai berikut:

| | | |
|--|---|-------------------------------|
| a. Pendapatan – Laporan Operasional | : | Rp 2.325.032.220.885,83 |
| b. Beban | : | Rp 2.370.418.850.768,09 |
| c. Surplus/Defisit dari Operasi | : | (Rp 45.386.629.882,26) |
| d. Surplus/Defisit dari Kegiatan Non Operasional | : | (Rp 15.006.573.830,00) |
| e. Surplus/Defisit dari Pos Luar Biasa | : | (Rp 1.295.204.500,00) |
| f. Surplus/Defisit LO | : | <u>(Rp 61.688.408.212,26)</u> |

Pasal 8

Laporan Arus Kas sebagaimana dimaksud dalam Pasal 2 ayat (1) huruf e untuk tahun yang berakhir sampai dengan 31 Desember 2022 sebagai berikut:

| | | |
|--|---|-------------------------|
| a. Saldo Kas per 1 Januari tahun 2022 | : | Rp 269.179.627.198,98 |
| b. Arus Kas dari aktivitas operasi | : | Rp 293.309.607.181,00 |
| c. Arus Kas dari aktivitas investasi | : | (Rp 303.671.883.502,00) |
| d. Arus Kas dari aktivitas pendanaan | : | Rp 0,00 |
| e. Arus Kas dari aktivitas transitoris | : | Rp 9.326.302,00 |
| f. Saldo Kas per 31 Desember 2022 | : | Rp 258.826.677.179,98 |

Pasal 9

Laporan Perubahan Ekuitas sebagaimana dimaksud dalam Pasal 2 ayat (1) huruf f per 31 Desember 2022 sebagai berikut:

| | | |
|--|---|--------------------------------|
| a. Ekuitas Awal | : | Rp 4.614.349.431.228,11 |
| b. Surplus/defisit – Laporan Operasional | : | (Rp 61.688.408.212,26) |
| c. Dampak Kumulatif Perubahan Kebijakan/- Kesalahan Mendasar | : | Rp 39.578.635.429,86 |
| d. Ekuitas Akhir | : | <u>Rp 4.592.239.658.445,71</u> |

Pasal 10

Catatan atas Laporan Keuangan sebagaimana dimaksud dalam Pasal 2 ayat (1) huruf g Tahun Anggaran 2022 memuat informasi secara kuantitatif dan kualitatif atas pos Laporan Keuangan.

Pasal 11

Pertanggungjawaban Pelaksanaan APBD sebagaimana dimaksud dalam Pasal 2 tercantum dalam Lampiran yang merupakan bagian tidak terpisahkan dari Peraturan Daerah ini, terdiri atas:

- a. Lampiran I : Laporan Realisasi Anggaran (LRA) terdiri atas;
 - Lampiran I.1 : Ringkasan LRA menurut Urusan Pemerintahan Daerah dan Organisasi;
 - Lampiran I.2 : Ringkasan APBD yang diklasifikasikan menurut Kelompok dan Jenis Pendapatan, Belanja, dan Pembiayaan;
 - Lampiran I.3 : Rincian APBD menurut Urusan Pemerintahan Daerah, Organisasi, Program, Kegiatan, Sub Kegiatan, Kelompok dan Jenis Pendapatan, Belanja, dan Pembiayaan;
 - Lampiran I.4 : Rekapitulasi Realisasi Belanja menurut Urusan Pemerintahan Daerah, Organisasi, Program, Kegiatan, dan Sub Kegiatan;
- b. Lampiran II : Laporan Perubahan Saldo Anggaran Lebih;
- c. Lampiran III : Laporan Operasional;
- d. Lampiran IV : Laporan Perubahan Ekuitas;
- e. Lampiran V : Neraca;
- f. Lampiran VI : Laporan Arus Kas;
- g. Lampiran VII : Catatan atas Laporan Keuangan;
- h. Lampiran VIII : Daftar Rekapitulasi Piutang Daerah;
- i. Lampiran IX : Daftar Rekapitulasi Penyisihan Piutang Tidak Tertagih;
- j. Lampiran X : Daftar Rekapitulasi Dana Bergulir dan Penyisihan Dana Bergulir;
- k. Lampiran XI : Daftar Penyertaan Modal (Investasi) Daerah;
- l. Lampiran XII : Daftar Rekapitulasi Realisasi Penambahan dan Pengurangan Aset Tetap Daerah;
- m. Lampiran XIII : Daftar Rekapitulasi Aset Tetap;
- n. Lampiran XIV : Daftar Rekapitulasi Konstruksi Dalam Pekerjaan;

- o. Lampiran XV : Daftar Rekapitulasi Aset Lainnya;
- p. Lampiran XVI : Daftar Dana Cadangan Daerah;
- q. Lampiran XVII : Daftar Kewajiban Jangka Pendek;
- r. Lampiran XVIII : Daftar Kewajiban Jangka Panjang;
- s. Lampiran XIX : Daftar Sub Kegiatan yang belum diselesaikan sampai akhir tahun dan dianggarkan kembali dalam tahun anggaran berikutnya;
- t. Lampiran XI : Ikhtisar Laporan Keuangan Badan usaha Milik Daerah/Perusahaan Daerah terdiri atas;
 - Lampiran XX.1 : Ikhtisar Laporan Keuangan (Neraca) Badan usaha Milik Daerah/Perusahaan Daerah;
 - Lampiran XX.2 : Ikhtisar Laporan Keuangan (Laporan Laba/Rugi) Badan usaha Milik Daerah/Perusahaan Daerah;

Pasal 12

Ketentuan lebih lanjut mengenai penjabaran pertanggungjawaban APBD tahun anggaran 2022 diatur dengan Peraturan Bupati.

Pasal 13

Peraturan Daerah ini mulai berlaku pada tanggal diundangkan.

Agar setiap orang mengetahuinya, memerintahkan pengundangan Peraturan Daerah ini dengan penempatannya dalam Lembaran Daerah Kabupaten Kebumen.

Ditetapkan di Kebumen
pada tanggal 21 Agustus 2023
BUPATI KEBUMEN,

ttd.

ARIF SUGIYANTO

Diundangkan di Kebumen
pada tanggal 21 Agustus 2023
SEKRETARIS DAERAH
KABUPATEN KEBUMEN,
ttd.

AHMAD UJANG SUGIONO

LEMBARAN DAERAH KABUPATEN KEBUMEN TAHUN 2023 NOMOR 9
NOREG PERATURAN DAERAH KABUPATEN KEBUMEN, PROVINSI JAWA
TENGAH : (9-168/2023)

Salinan sesuai dengan aslinya
KEPALA BAGIAN HUKUM
SEKRETARIAT DAERAH KABUPATEN KEBUMEN,

AKHMAD HARUN.,S.H.
Pembina Tk. I
NIP 19690809 199803 1 006



PEMERINTAH KABUPATEN KEBUMEN
RINGKASAN LAPORAN REALISASI ANGGARAN MENURUT URUSAN PEMERINTAHAN DAERAH DAN ORGANISASI

Tahun Anggaran 2022

| KODE | URAIAN | JUMLAH (Rp) | | BERTAMBAH / (BERKURANG) | |
|--------------------------|--|----------------------------|----------------------|-------------------------|--------|
| | | ANGGARAN SETELAH PERUBAHAN | REALISASI | (Rp) | (%) |
| 4 | PENDAPATAN DAERAH | 2.775.254.283.000,00 | 2.847.196.017.404,00 | 71.941.734.404,00 | 102,59 |
| 4.1 | URUSAN PEMERINTAHAN WAJIB YANG BERKAITAN DENGAN PELAYANAN DASAR | 259.538.393.000,00 | 326.494.489.840,00 | 66.956.096.840,00 | 125,80 |
| 4.1.01 | PENDIDIKAN | 82.150.000,00 | 115.435.400,00 | 33.285.400,00 | 140,52 |
| 4.1.01.1-01.2-19.0-00.01 | DINAS PENDIDIKAN, KEPEMUDAAN DAN OLAHRAGA | 82.150.000,00 | 115.435.400,00 | 33.285.400,00 | 140,52 |
| 4.1.02 | KESEHATAN | 253.423.014.000,00 | 321.637.037.698,00 | 68.214.023.698,00 | 126,92 |
| 4.1.02.1-02.2-14.0-00.01 | DINAS KESEHATAN, PENGENDALIAN PENDUDUK DAN KELUARGA BERENCANA | 253.423.014.000,00 | 321.637.037.698,00 | 68.214.023.698,00 | 126,92 |
| 4.1.03 | PEKERJAAN UMUM DAN PENATAAN RUANG | 3.033.229.000,00 | 2.340.333.432,00 | (692.895.568,00) | 77,16 |
| 4.1.03.1-03.2-10.0-00.01 | DINAS PEKERJAAN UMUM DAN PENATAAN RUANG | 3.033.229.000,00 | 2.340.333.432,00 | (692.895.568,00) | 77,16 |
| 4.1.04 | PERUMAHAN RAKYAT DAN KAWASAN PERMUKIMAN | 3.000.000.000,00 | 2.401.683.310,00 | (598.316.690,00) | 80,06 |
| 4.1.04.1-04.2-15.0-00.01 | DINAS PERUMAHAN, KAWASAN PERMUKIMAN DAN PERHUBUNGAN | 3.000.000.000,00 | 2.401.683.310,00 | (598.316.690,00) | 80,06 |
| 4.2 | URUSAN PEMERINTAHAN WAJIB YANG TIDAK BERKAITAN DENGAN PELAYANAN DASAR | 24.923.821.000,00 | 22.110.027.403,00 | (2.813.793.597,00) | 88,71 |
| 4.2.09 | PANGAN | 100.000.000,00 | 778.808.000,00 | 678.808.000,00 | 778,81 |
| 4.2.09.2-09.3-27.0-00.01 | DINAS PERTANIAN DAN PANGAN | 100.000.000,00 | 778.808.000,00 | 678.808.000,00 | 778,81 |
| 4.2.11 | LINGKUNGAN HIDUP | 3.148.528.000,00 | 2.128.835.911,00 | (1.019.692.089,00) | 67,61 |
| 4.2.11.2-11.3-28.3-25.01 | DINAS LINGKUNGAN HIDUP, KELAUTAN DAN PERIKANAN | 3.148.528.000,00 | 2.128.835.911,00 | (1.019.692.089,00) | 67,61 |
| 4.2.12 | ADMINISTRASI KEPENDUDUKAN DAN PENCATATAN SIPIL | 300.000.000,00 | 335.645.000,00 | 35.645.000,00 | 111,88 |
| 4.2.12.2-12.0-00.0-00.01 | DINAS KEPENDUDUKAN DAN PENCATATAN SIPIL | 300.000.000,00 | 335.645.000,00 | 35.645.000,00 | 111,88 |
| 4.2.16 | KOMUNIKASI & INFORMATIKA | 225.000.000,00 | 247.158.692,00 | 22.158.692,00 | 109,85 |
| 4.2.16.2-16.2-20.2-21.01 | DINAS KOMUNIKASI DAN INFORMATIKA | 225.000.000,00 | 247.158.692,00 | 22.158.692,00 | 109,85 |
| 4.2.17 | KOPERASI, USAHA KECIL, DAN MENENGAH | 11.367.418.000,00 | 10.856.955.189,00 | (510.462.811,00) | 95,51 |
| 4.2.17.2-17.3-31.3-30.01 | DINAS PERINDUSTRIAN, PERDAGANGAN, KOPERASI USAHA KECIL DAN MENENGAH | 11.367.418.000,00 | 10.856.955.189,00 | (510.462.811,00) | 95,51 |
| 4.2.18 | PENANAMAN MODAL | 1.493.096.000,00 | 2.150.314.033,00 | 657.218.033,00 | 144,02 |
| 4.2.18.2-18.0-00.0-00.01 | DINAS PENANAMAN MODAL DAN PELAYANAN TERPADU SATU PINTU | 1.493.096.000,00 | 2.150.314.033,00 | 657.218.033,00 | 144,02 |
| 4.2.22 | KEBUDAYAAN | 8.289.779.000,00 | 5.612.310.578,00 | (2.677.468.422,00) | 67,70 |
| 4.2.22.2-22.3-26.0-00.01 | DINAS PARIWISATA DAN KEBUDAYAAN | 8.289.779.000,00 | 5.612.310.578,00 | (2.677.468.422,00) | 67,70 |
| 4.3 | URUSAN PEMERINTAHAN PILIHAN | 82.500.000,00 | 85.128.000,00 | 2.628.000,00 | 103,19 |
| 4.3.29 | ENERGI DAN SUMBER DAYA MINERAL | 82.500.000,00 | 85.128.000,00 | 2.628.000,00 | 103,19 |
| 4.3.29.3-29.3-32.2-07.01 | DINAS TENAGA KERJA | 82.500.000,00 | 85.128.000,00 | 2.628.000,00 | 103,19 |
| 4.4 | UNSUR PENDUKUNG URUSAN PEMERINTAHAN | 50.000.000,00 | 50.052.000,00 | 52.000,00 | 100,10 |
| 4.4.01 | SEKRETARIAT DAERAH | 50.000.000,00 | 50.052.000,00 | 52.000,00 | 100,10 |
| 4.4.01.4-01.0-00.0-00.01 | SEKRETARIAT DAERAH | 50.000.000,00 | 50.052.000,00 | 52.000,00 | 100,10 |

| KODE | URAIAN | JUMLAH (Rp) | | BERTAMBAH / (BERKURANG) | |
|-------------------------------|--|----------------------------|----------------------|-------------------------|--------|
| | | ANGGARAN SETELAH PERUBAHAN | REALISASI | (Rp) | (%) |
| 4.5 | UNSUR PENUNJANG URUSAN PEMERINTAHAN | 2.489.795.980.000,00 | 2.497.657.761.800,00 | 7.861.781.800,00 | 100,32 |
| 4.5.02 | KEUANGAN | 2.489.795.980.000,00 | 2.497.657.761.800,00 | 7.861.781.800,00 | 100,32 |
| 4.5.02.5-02.0-00.0-00.01 | BADAN PENGELOLAAN KEUANGAN DAN PENDAPATAN DAERAH | 2.489.795.980.000,00 | 2.497.657.761.800,00 | 7.861.781.800,00 | 100,32 |
| 4.7 | UNSUR KEWILAYAHAN | 863.589.000,00 | 798.558.361,00 | (65.030.639,00) | 92,47 |
| 4.7.01 | KECAMATAN | 863.589.000,00 | 798.558.361,00 | (65.030.639,00) | 92,47 |
| 4.7.01.7-01.0-00.0-00.03 | KECAMATAN PURING | 1.000.000,00 | 0,00 | (1.000.000,00) | 0 |
| 4.7.01.7-01.0-00.0-00.10 | KECAMATAN PREMBUN | 2.000.000,00 | 2.000.000,00 | 0,00 | 100,00 |
| 4.7.01.7-01.0-00.0-00.11 | KECAMATAN PADURESO | 1.000.000,00 | 0,00 | (1.000.000,00) | 0 |
| 4.7.01.7-01.0-00.0-00.12 | KECAMATAN KUTOWINANGUN | 2.000.000,00 | 1.000.000,00 | (1.000.000,00) | 50,00 |
| 4.7.01.7-01.0-00.0-00.15 | KECAMATAN KEBUMEN | 195.656.000,00 | 136.949.031,00 | (58.706.969,00) | 69,99 |
| 4.7.01.7-01.0-00.0-00.17 | KECAMATAN SRUWENG | 3.000.000,00 | 0,00 | (3.000.000,00) | 0 |
| 4.7.01.7-01.0-00.0-00.21 | KECAMATAN SEMPOR | 1.000.000,00 | 1.080.000,00 | 80.000,00 | 108,00 |
| 4.7.01.7-01.0-00.0-00.22 | KECAMATAN GOMBONG | 272.505.000,00 | 239.580.000,00 | (32.925.000,00) | 87,92 |
| 4.7.01.7-01.0-00.0-00.23 | KECAMATAN KARANGANYAR | 385.428.000,00 | 417.949.330,00 | 32.521.330,00 | 108,44 |
| 5 | BELANJA DAERAH | 3.011.233.908.000,00 | 2.824.358.293.725,00 | (186.875.614.275,00) | 93,79 |
| 5.1 | URUSAN PEMERINTAHAN WAJIB YANG BERKAITAN DENGAN PELAYANAN DASAR | 1.935.549.134.000,00 | 1.777.131.979.814,00 | (158.417.154.186,00) | 91,82 |
| 5.1.01 | PENDIDIKAN | 1.068.251.699.000,00 | 956.723.403.319,00 | (111.528.295.681,00) | 89,56 |
| 5.1.01.1-01.2-19.0-00.01 | DINAS PENDIDIKAN, KEPEMUDAAN DAN OLAHRAGA | 1.068.251.699.000,00 | 956.723.403.319,00 | (111.528.295.681,00) | 89,56 |
| 5.1.01.1-01.2-19.0-00.01.1 | BELANJA OPERASI | 1.018.027.556.000,00 | 910.090.175.410,00 | (107.937.380.590,00) | 89,40 |
| 5.1.01.1-01.2-19.0-00.01.1.01 | Belanja Pegawai | 866.839.973.000,00 | 765.871.948.100,00 | (100.968.024.900,00) | 88,35 |
| 5.1.01.1-01.2-19.0-00.01.1.02 | Belanja Barang dan Jasa | 123.186.318.000,00 | 116.366.598.273,00 | (6.819.719.727,00) | 94,46 |
| 5.1.01.1-01.2-19.0-00.01.1.05 | Belanja Hibah | 26.471.265.000,00 | 26.359.059.037,00 | (112.205.963,00) | 99,58 |
| 5.1.01.1-01.2-19.0-00.01.1.06 | Belanja Bantuan Sosial | 1.530.000.000,00 | 1.492.570.000,00 | (37.430.000,00) | 97,55 |
| 5.1.01.1-01.2-19.0-00.01.2 | BELANJA MODAL | 50.224.143.000,00 | 46.633.227.909,00 | (3.590.915.091,00) | 92,85 |
| 5.1.01.1-01.2-19.0-00.01.2.02 | Belanja Modal Peralatan dan Mesin | 25.272.929.000,00 | 24.526.428.569,00 | (746.500.431,00) | 97,05 |
| 5.1.01.1-01.2-19.0-00.01.2.03 | Belanja Modal Gedung dan Bangunan | 17.942.897.000,00 | 15.307.852.681,00 | (2.635.044.319,00) | 85,31 |
| 5.1.01.1-01.2-19.0-00.01.2.05 | Belanja Modal Aset Tetap Lainnya | 7.008.317.000,00 | 6.798.946.659,00 | (209.370.341,00) | 97,01 |
| 5.1.02 | KESEHATAN | 604.617.704.000,00 | 570.379.246.579,00 | (34.238.457.421,00) | 94,34 |
| 5.1.02.1-02.2-14.0-00.01 | DINAS KESEHATAN, PENGENDALIAN PENDUDUK DAN KELUARGA BERENCANA | 604.617.704.000,00 | 570.379.246.579,00 | (34.238.457.421,00) | 94,34 |
| 5.1.02.1-02.2-14.0-00.01.1 | BELANJA OPERASI | 524.586.353.000,00 | 496.268.817.176,00 | (28.317.535.824,00) | 94,60 |
| 5.1.02.1-02.2-14.0-00.01.1.01 | Belanja Pegawai | 136.434.355.000,00 | 130.297.027.522,00 | (6.137.327.478,00) | 95,50 |
| 5.1.02.1-02.2-14.0-00.01.1.02 | Belanja Barang dan Jasa | 384.519.244.000,00 | 363.858.299.104,00 | (20.660.944.896,00) | 94,63 |
| 5.1.02.1-02.2-14.0-00.01.1.05 | Belanja Hibah | 330.000.000,00 | 304.000.000,00 | (26.000.000,00) | 92,12 |
| 5.1.02.1-02.2-14.0-00.01.1.06 | Belanja Bantuan Sosial | 3.302.754.000,00 | 1.809.490.550,00 | (1.493.263.450,00) | 54,79 |
| 5.1.02.1-02.2-14.0-00.01.2 | BELANJA MODAL | 80.031.351.000,00 | 74.110.429.403,00 | (5.920.921.597,00) | 92,60 |
| 5.1.02.1-02.2-14.0-00.01.2.01 | Belanja Modal Tanah | 157.710.000,00 | 32.747.550,00 | (124.962.450,00) | 20,76 |
| 5.1.02.1-02.2-14.0-00.01.2.02 | Belanja Modal Peralatan dan Mesin | 67.721.666.000,00 | 63.730.108.209,00 | (3.991.557.791,00) | 94,11 |
| 5.1.02.1-02.2-14.0-00.01.2.03 | Belanja Modal Gedung dan Bangunan | 11.425.843.000,00 | 9.808.494.384,00 | (1.617.348.616,00) | 85,84 |
| 5.1.02.1-02.2-14.0-00.01.2.04 | Belanja Modal Jalan, Jaringan, dan Irigasi | 230.192.000,00 | 221.692.260,00 | (8.499.740,00) | 96,31 |
| 5.1.02.1-02.2-14.0-00.01.2.05 | Belanja Modal Aset Tetap Lainnya | 495.940.000,00 | 317.387.000,00 | (178.553.000,00) | 64,00 |

| KODE | URAIAN | JUMLAH (Rp) | | BERTAMBAH / (BERKURANG) | |
|-------------------------------|--|----------------------------|--------------------|-------------------------|--------|
| | | ANGGARAN SETELAH PERUBAHAN | REALISASI | (Rp) | (%) |
| 5.1.03 | PEKERJAAN UMUM DAN PENATAAN RUANG | 182.611.506.000,00 | 172.838.931.989,00 | (9.772.574.011,00) | 94,65 |
| 5.1.03.1-03.2-10.0-00.01 | DINAS PEKERJAAN UMUM DAN PENATAAN RUANG | 182.611.506.000,00 | 172.838.931.989,00 | (9.772.574.011,00) | 94,65 |
| 5.1.03.1-03.2-10.0-00.01.1 | BELANJA OPERASI | 60.035.886.000,00 | 58.150.342.781,00 | (1.885.543.219,00) | 96,86 |
| 5.1.03.1-03.2-10.0-00.01.1.01 | Belanja Pegawai | 20.018.853.000,00 | 19.546.914.936,00 | (471.938.064,00) | 97,64 |
| 5.1.03.1-03.2-10.0-00.01.1.02 | Belanja Barang dan Jasa | 36.656.033.000,00 | 35.265.131.370,00 | (1.390.901.630,00) | 96,21 |
| 5.1.03.1-03.2-10.0-00.01.1.05 | Belanja Hibah | 3.061.000.000,00 | 3.038.296.475,00 | (22.703.525,00) | 99,26 |
| 5.1.03.1-03.2-10.0-00.01.1.06 | Belanja Bantuan Sosial | 300.000.000,00 | 300.000.000,00 | 0,00 | 100,00 |
| 5.1.03.1-03.2-10.0-00.01.2 | BELANJA MODAL | 122.575.620.000,00 | 114.688.589.208,00 | (7.887.030.792,00) | 93,57 |
| 5.1.03.1-03.2-10.0-00.01.2.01 | Belanja Modal Tanah | 2.665.852.000,00 | 1.355.092.030,00 | (1.310.759.970,00) | 50,83 |
| 5.1.03.1-03.2-10.0-00.01.2.02 | Belanja Modal Peralatan dan Mesin | 455.374.000,00 | 426.554.500,00 | (28.819.500,00) | 93,67 |
| 5.1.03.1-03.2-10.0-00.01.2.04 | Belanja Modal Jalan, Jaringan, dan Irigasi | 119.450.894.000,00 | 112.905.067.678,00 | (6.545.826.322,00) | 94,52 |
| 5.1.03.1-03.2-10.0-00.01.2.05 | Belanja Modal Aset Tetap Lainnya | 3.500.000,00 | 1.875.000,00 | (1.625.000,00) | 53,57 |
| 5.1.04 | PERUMAHAN RAKYAT DAN KAWASAN PERMUKIMAN | 46.491.881.000,00 | 45.213.766.171,00 | (1.278.114.829,00) | 97,25 |
| 5.1.04.1-04.2-15.0-00.01 | DINAS PERUMAHAN, KAWASAN PERMUKIMAN DAN PERHUBUNGAN | 46.491.881.000,00 | 45.213.766.171,00 | (1.278.114.829,00) | 97,25 |
| 5.1.04.1-04.2-15.0-00.01.1 | BELANJA OPERASI | 32.143.748.000,00 | 31.126.074.871,00 | (1.017.673.129,00) | 96,83 |
| 5.1.04.1-04.2-15.0-00.01.1.01 | Belanja Pegawai | 6.588.953.500,00 | 6.224.314.593,00 | (364.638.907,00) | 94,47 |
| 5.1.04.1-04.2-15.0-00.01.1.02 | Belanja Barang dan Jasa | 18.385.749.500,00 | 17.885.150.606,00 | (500.598.894,00) | 97,28 |
| 5.1.04.1-04.2-15.0-00.01.1.05 | Belanja Hibah | 4.027.000.000,00 | 4.026.000.000,00 | (1.000.000,00) | 99,98 |
| 5.1.04.1-04.2-15.0-00.01.1.06 | Belanja Bantuan Sosial | 3.142.045.000,00 | 2.990.609.672,00 | (151.435.328,00) | 95,18 |
| 5.1.04.1-04.2-15.0-00.01.2 | BELANJA MODAL | 14.348.133.000,00 | 14.087.691.300,00 | (260.441.700,00) | 98,18 |
| 5.1.04.1-04.2-15.0-00.01.2.02 | Belanja Modal Peralatan dan Mesin | 2.220.809.000,00 | 2.181.258.000,00 | (39.551.000,00) | 98,22 |
| 5.1.04.1-04.2-15.0-00.01.2.04 | Belanja Modal Jalan, Jaringan, dan Irigasi | 12.127.324.000,00 | 11.906.433.300,00 | (220.890.700,00) | 98,18 |
| 5.1.05 | KETENTERAMAN, KETERTIBAN UMUM SERTA PERLINDUNGAN MASYARAKAT | 22.581.265.000,00 | 21.995.393.912,00 | (585.871.088,00) | 97,41 |
| 5.1.05.1-05.0-00.0-00.01 | SATUAN POLISI PAMONG PRAJA | 12.905.929.000,00 | 12.504.014.594,00 | (401.914.406,00) | 96,89 |
| 5.1.05.1-05.0-00.0-00.01.1 | BELANJA OPERASI | 12.756.957.000,00 | 12.359.534.594,00 | (397.422.406,00) | 96,88 |
| 5.1.05.1-05.0-00.0-00.01.1.01 | Belanja Pegawai | 6.174.518.000,00 | 5.977.957.182,00 | (196.560.818,00) | 96,82 |
| 5.1.05.1-05.0-00.0-00.01.1.02 | Belanja Barang dan Jasa | 6.514.439.000,00 | 6.313.577.412,00 | (200.861.588,00) | 96,92 |
| 5.1.05.1-05.0-00.0-00.01.1.06 | Belanja Bantuan Sosial | 68.000.000,00 | 68.000.000,00 | 0,00 | 100,00 |
| 5.1.05.1-05.0-00.0-00.01.2 | BELANJA MODAL | 148.972.000,00 | 144.480.000,00 | (4.492.000,00) | 96,98 |
| 5.1.05.1-05.0-00.0-00.01.2.02 | Belanja Modal Peralatan dan Mesin | 148.972.000,00 | 144.480.000,00 | (4.492.000,00) | 96,98 |
| 5.1.05.1-05.0-00.0-00.02 | BADAN PENANGGULANGAN BENCANA DAERAH | 9.675.336.000,00 | 9.491.379.318,00 | (183.956.682,00) | 98,10 |
| 5.1.05.1-05.0-00.0-00.02.1 | BELANJA OPERASI | 8.845.220.000,00 | 8.677.610.489,00 | (167.609.511,00) | 98,11 |
| 5.1.05.1-05.0-00.0-00.02.1.01 | Belanja Pegawai | 2.854.410.000,00 | 2.742.679.916,00 | (111.730.084,00) | 96,09 |
| 5.1.05.1-05.0-00.0-00.02.1.02 | Belanja Barang dan Jasa | 5.990.810.000,00 | 5.934.930.573,00 | (55.879.427,00) | 99,07 |
| 5.1.05.1-05.0-00.0-00.02.2 | BELANJA MODAL | 830.116.000,00 | 813.768.829,00 | (16.347.171,00) | 98,03 |
| 5.1.05.1-05.0-00.0-00.02.2.02 | Belanja Modal Peralatan dan Mesin | 655.116.000,00 | 639.770.829,00 | (15.345.171,00) | 97,66 |
| 5.1.05.1-05.0-00.0-00.02.2.05 | Belanja Modal Aset Tetap Lainnya | 175.000.000,00 | 173.998.000,00 | (1.002.000,00) | 99,43 |
| 5.1.06 | SOSIAL | 10.995.079.000,00 | 9.981.237.844,00 | (1.013.841.156,00) | 90,78 |
| 5.1.06.1-06.2-08.0-00.01 | DINAS SOSIAL, PEMBERDAYAAN PEREMPUAN DAN PERLINDUNGAN ANAK | 10.995.079.000,00 | 9.981.237.844,00 | (1.013.841.156,00) | 90,78 |
| 5.1.06.1-06.2-08.0-00.01.1 | BELANJA OPERASI | 10.978.117.200,00 | 9.964.293.044,00 | (1.013.824.156,00) | 90,77 |

| KODE | URAIAN | JUMLAH (Rp) | | BERTAMBAH / (BERKURANG) | |
|-------------------------------|--|----------------------------|--------------------|-------------------------|--------|
| | | ANGGARAN SETELAH PERUBAHAN | REALISASI | (Rp) | (%) |
| 5.1.06.1-06.2-08.0-00.01.1.01 | Belanja Pegawai | 3.842.867.000,00 | 3.462.721.004,00 | (380.145.996,00) | 90,11 |
| 5.1.06.1-06.2-08.0-00.01.1.02 | Belanja Barang dan Jasa | 4.722.179.200,00 | 4.503.875.140,00 | (218.304.060,00) | 95,38 |
| 5.1.06.1-06.2-08.0-00.01.1.05 | Belanja Hibah | 20.000.000,00 | 20.000.000,00 | 0,00 | 100,00 |
| 5.1.06.1-06.2-08.0-00.01.1.06 | Belanja Bantuan Sosial | 2.393.071.000,00 | 1.977.696.900,00 | (415.374.100,00) | 82,64 |
| 5.1.06.1-06.2-08.0-00.01.2 | BELANJA MODAL | 16.961.800,00 | 16.944.800,00 | (17.000,00) | 99,90 |
| 5.1.06.1-06.2-08.0-00.01.2.02 | Belanja Modal Peralatan dan Mesin | 16.961.800,00 | 16.944.800,00 | (17.000,00) | 99,90 |
| 5.2 | URUSAN PEMERINTAHAN WAJIB YANG TIDAK BERKAITAN DENGAN PELAYANAN DASAR | 184.346.449.000,00 | 171.912.557.370,00 | (12.433.891.630,00) | 93,26 |
| 5.2.09 | PANGAN | 58.200.765.000,00 | 51.872.144.594,00 | (6.328.620.406,00) | 89,13 |
| 5.2.09.2-09.3-27.0-00.01 | DINAS PERTANIAN DAN PANGAN | 58.200.765.000,00 | 51.872.144.594,00 | (6.328.620.406,00) | 89,13 |
| 5.2.09.2-09.3-27.0-00.01.1 | BELANJA OPERASI | 54.749.976.000,00 | 50.181.772.894,00 | (4.568.203.106,00) | 91,66 |
| 5.2.09.2-09.3-27.0-00.01.1.01 | Belanja Pegawai | 19.461.879.000,00 | 17.422.859.053,00 | (2.039.019.947,00) | 89,52 |
| 5.2.09.2-09.3-27.0-00.01.1.02 | Belanja Barang dan Jasa | 22.000.745.000,00 | 20.225.653.796,00 | (1.775.091.204,00) | 91,93 |
| 5.2.09.2-09.3-27.0-00.01.1.05 | Belanja Hibah | 13.287.352.000,00 | 12.533.260.045,00 | (754.091.955,00) | 94,32 |
| 5.2.09.2-09.3-27.0-00.01.2 | BELANJA MODAL | 3.450.789.000,00 | 1.690.371.700,00 | (1.760.417.300,00) | 48,99 |
| 5.2.09.2-09.3-27.0-00.01.2.02 | Belanja Modal Peralatan dan Mesin | 743.410.000,00 | 655.778.250,00 | (87.631.750,00) | 88,21 |
| 5.2.09.2-09.3-27.0-00.01.2.03 | Belanja Modal Gedung dan Bangunan | 2.607.379.000,00 | 1.009.784.450,00 | (1.597.594.550,00) | 38,73 |
| 5.2.09.2-09.3-27.0-00.01.2.04 | Belanja Modal Jalan, Jaringan, dan Irigasi | 100.000.000,00 | 24.809.000,00 | (75.191.000,00) | 24,81 |
| 5.2.11 | LINGKUNGAN HIDUP | 39.565.862.000,00 | 37.571.041.743,00 | (1.994.820.257,00) | 94,96 |
| 5.2.11.2-11.3-28.3-25.01 | DINAS LINGKUNGAN HIDUP, KELAUTAN DAN PERIKANAN | 39.565.862.000,00 | 37.571.041.743,00 | (1.994.820.257,00) | 94,96 |
| 5.2.11.2-11.3-28.3-25.01.1 | BELANJA OPERASI | 34.027.127.000,00 | 33.212.423.106,00 | (814.703.894,00) | 97,61 |
| 5.2.11.2-11.3-28.3-25.01.1.01 | Belanja Pegawai | 10.952.733.000,00 | 10.755.438.204,00 | (197.294.796,00) | 98,20 |
| 5.2.11.2-11.3-28.3-25.01.1.02 | Belanja Barang dan Jasa | 18.686.798.000,00 | 18.371.246.388,00 | (315.551.612,00) | 98,31 |
| 5.2.11.2-11.3-28.3-25.01.1.05 | Belanja Hibah | 3.937.486.000,00 | 3.637.688.514,00 | (299.797.486,00) | 92,39 |
| 5.2.11.2-11.3-28.3-25.01.1.06 | Belanja Bantuan Sosial | 450.110.000,00 | 448.050.000,00 | (2.060.000,00) | 99,54 |
| 5.2.11.2-11.3-28.3-25.01.2 | BELANJA MODAL | 5.538.735.000,00 | 4.358.618.637,00 | (1.180.116.363,00) | 78,69 |
| 5.2.11.2-11.3-28.3-25.01.2.02 | Belanja Modal Peralatan dan Mesin | 883.474.000,00 | 868.913.500,00 | (14.560.500,00) | 98,35 |
| 5.2.11.2-11.3-28.3-25.01.2.03 | Belanja Modal Gedung dan Bangunan | 3.969.500.000,00 | 2.956.004.840,00 | (1.013.495.160,00) | 74,47 |
| 5.2.11.2-11.3-28.3-25.01.2.04 | Belanja Modal Jalan, Jaringan, dan Irigasi | 685.761.000,00 | 533.700.297,00 | (152.060.703,00) | 77,83 |
| 5.2.12 | ADMINISTRASI KEPENDUDUKAN DAN PENCATATAN SIPIL | 9.740.836.000,00 | 9.263.405.737,00 | (477.430.263,00) | 95,10 |
| 5.2.12.2-12.0-00.0-00.01 | DINAS KEPENDUDUKAN DAN PENCATATAN SIPIL | 9.740.836.000,00 | 9.263.405.737,00 | (477.430.263,00) | 95,10 |
| 5.2.12.2-12.0-00.0-00.01.1 | BELANJA OPERASI | 8.627.316.000,00 | 8.151.391.472,00 | (475.924.528,00) | 94,48 |
| 5.2.12.2-12.0-00.0-00.01.1.01 | Belanja Pegawai | 4.377.599.000,00 | 4.082.331.446,00 | (295.267.554,00) | 93,26 |
| 5.2.12.2-12.0-00.0-00.01.1.02 | Belanja Barang dan Jasa | 4.249.717.000,00 | 4.069.060.026,00 | (180.656.974,00) | 95,75 |
| 5.2.12.2-12.0-00.0-00.01.2 | BELANJA MODAL | 1.113.520.000,00 | 1.112.014.265,00 | (1.505.735,00) | 99,86 |
| 5.2.12.2-12.0-00.0-00.01.2.02 | Belanja Modal Peralatan dan Mesin | 1.109.200.000,00 | 1.107.754.265,00 | (1.445.735,00) | 99,87 |
| 5.2.12.2-12.0-00.0-00.01.2.05 | Belanja Modal Aset Tetap Lainnya | 4.320.000,00 | 4.260.000,00 | (60.000,00) | 98,61 |
| 5.2.13 | PEMBERDAYAAN MASYARAKAT DAN DESA | 14.289.650.000,00 | 13.575.846.570,00 | (713.803.430,00) | 95,00 |
| 5.2.13.2-13.0-00.0-00.01 | DINAS PEMBERDAYAAN MASYARAKAT DAN DESA | 14.289.650.000,00 | 13.575.846.570,00 | (713.803.430,00) | 95,00 |
| 5.2.13.2-13.0-00.0-00.01.1 | BELANJA OPERASI | 14.176.242.000,00 | 13.464.081.570,00 | (712.160.430,00) | 94,98 |
| 5.2.13.2-13.0-00.0-00.01.1.01 | Belanja Pegawai | 4.121.741.000,00 | 3.770.041.732,00 | (351.699.268,00) | 91,47 |

| KODE | URAIAN | JUMLAH (Rp) | | BERTAMBAH / (BERKURANG) | |
|-------------------------------|--|----------------------------|-------------------|-------------------------|--------|
| | | ANGGARAN SETELAH PERUBAHAN | REALISASI | (Rp) | (%) |
| 5.2.13.2-13.0-00.0-00.01.1.02 | Belanja Barang dan Jasa | 10.054.501.000,00 | 9.694.039.838,00 | (360.461.162,00) | 96,41 |
| 5.2.13.2-13.0-00.0-00.01.2 | BELANJA MODAL | 113.408.000,00 | 111.765.000,00 | (1.643.000,00) | 98,55 |
| 5.2.13.2-13.0-00.0-00.01.2.02 | Belanja Modal Peralatan dan Mesin | 112.808.000,00 | 111.165.000,00 | (1.643.000,00) | 98,54 |
| 5.2.13.2-13.0-00.0-00.01.2.05 | Belanja Modal Aset Tetap Lainnya | 600.000,00 | 600.000,00 | 0,00 | 100,00 |
| 5.2.16 | KOMUNIKASI & INFORMATIKA | 10.046.457.000,00 | 9.597.384.926,00 | (449.072.074,00) | 95,53 |
| 5.2.16.2-16.2-20.2-21.01 | DINAS KOMUNIKASI DAN INFORMATIKA | 10.046.457.000,00 | 9.597.384.926,00 | (449.072.074,00) | 95,53 |
| 5.2.16.2-16.2-20.2-21.01.1 | BELANJA OPERASI | 9.940.597.000,00 | 9.491.847.426,00 | (448.749.574,00) | 95,49 |
| 5.2.16.2-16.2-20.2-21.01.1.01 | Belanja Pegawai | 4.019.562.000,00 | 3.721.906.493,00 | (297.655.507,00) | 92,59 |
| 5.2.16.2-16.2-20.2-21.01.1.02 | Belanja Barang dan Jasa | 5.921.035.000,00 | 5.769.940.933,00 | (151.094.067,00) | 97,45 |
| 5.2.16.2-16.2-20.2-21.01.2 | BELANJA MODAL | 105.860.000,00 | 105.537.500,00 | (322.500,00) | 99,70 |
| 5.2.16.2-16.2-20.2-21.01.2.02 | Belanja Modal Peralatan dan Mesin | 105.860.000,00 | 105.537.500,00 | (322.500,00) | 99,70 |
| 5.2.17 | KOPERASI, USAHA KECIL, DAN MENENGAH | 23.714.897.000,00 | 22.640.361.366,00 | (1.074.535.634,00) | 95,47 |
| 5.2.17.2-17.3-31.3-30.01 | DINAS PERINDUSTRIAN, PERDAGANGAN, KOPERASI USAHA KECIL DAN MENENGAH | 23.714.897.000,00 | 22.640.361.366,00 | (1.074.535.634,00) | 95,47 |
| 5.2.17.2-17.3-31.3-30.01.1 | BELANJA OPERASI | 22.875.729.000,00 | 21.812.119.416,00 | (1.063.609.584,00) | 95,35 |
| 5.2.17.2-17.3-31.3-30.01.1.01 | Belanja Pegawai | 10.973.422.000,00 | 10.353.823.032,00 | (619.598.968,00) | 94,35 |
| 5.2.17.2-17.3-31.3-30.01.1.02 | Belanja Barang dan Jasa | 10.306.152.000,00 | 10.102.970.176,00 | (203.181.824,00) | 98,03 |
| 5.2.17.2-17.3-31.3-30.01.1.04 | Belanja Subsidi | 500.000.000,00 | 313.864.348,00 | (186.135.652,00) | 62,77 |
| 5.2.17.2-17.3-31.3-30.01.1.05 | Belanja Hibah | 465.823.000,00 | 448.471.860,00 | (17.351.140,00) | 96,28 |
| 5.2.17.2-17.3-31.3-30.01.1.06 | Belanja Bantuan Sosial | 630.332.000,00 | 592.990.000,00 | (37.342.000,00) | 94,08 |
| 5.2.17.2-17.3-31.3-30.01.2 | BELANJA MODAL | 839.168.000,00 | 828.241.950,00 | (10.926.050,00) | 98,70 |
| 5.2.17.2-17.3-31.3-30.01.2.02 | Belanja Modal Peralatan dan Mesin | 354.668.000,00 | 352.111.000,00 | (2.557.000,00) | 99,28 |
| 5.2.17.2-17.3-31.3-30.01.2.03 | Belanja Modal Gedung dan Bangunan | 484.500.000,00 | 476.130.950,00 | (8.369.050,00) | 98,27 |
| 5.2.18 | PENANAMAN MODAL | 5.839.514.000,00 | 5.477.216.463,00 | (362.297.537,00) | 93,80 |
| 5.2.18.2-18.0-00.0-00.01 | DINAS PENANAMAN MODAL DAN PELAYANAN TERPADU SATU PINTU | 5.839.514.000,00 | 5.477.216.463,00 | (362.297.537,00) | 93,80 |
| 5.2.18.2-18.0-00.0-00.01.1 | BELANJA OPERASI | 5.839.514.000,00 | 5.477.216.463,00 | (362.297.537,00) | 93,80 |
| 5.2.18.2-18.0-00.0-00.01.1.01 | Belanja Pegawai | 3.422.156.000,00 | 3.181.796.457,00 | (240.359.543,00) | 92,98 |
| 5.2.18.2-18.0-00.0-00.01.1.02 | Belanja Barang dan Jasa | 2.417.358.000,00 | 2.295.420.006,00 | (121.937.994,00) | 94,96 |
| 5.2.22 | KEBUDAYAAN | 18.971.241.000,00 | 18.023.363.218,00 | (947.877.782,00) | 95,00 |
| 5.2.22.2-22.3-26.0-00.01 | DINAS PARIWISATA DAN KEBUDAYAAN | 18.971.241.000,00 | 18.023.363.218,00 | (947.877.782,00) | 95,00 |
| 5.2.22.2-22.3-26.0-00.01.1 | BELANJA OPERASI | 13.931.108.000,00 | 13.180.827.218,00 | (750.280.782,00) | 94,61 |
| 5.2.22.2-22.3-26.0-00.01.1.01 | Belanja Pegawai | 6.088.584.000,00 | 5.564.629.544,00 | (523.954.456,00) | 91,39 |
| 5.2.22.2-22.3-26.0-00.01.1.02 | Belanja Barang dan Jasa | 6.894.524.000,00 | 6.668.197.674,00 | (226.326.326,00) | 96,72 |
| 5.2.22.2-22.3-26.0-00.01.1.05 | Belanja Hibah | 948.000.000,00 | 948.000.000,00 | 0,00 | 100,00 |
| 5.2.22.2-22.3-26.0-00.01.2 | BELANJA MODAL | 5.040.133.000,00 | 4.842.536.000,00 | (197.597.000,00) | 96,08 |
| 5.2.22.2-22.3-26.0-00.01.2.02 | Belanja Modal Peralatan dan Mesin | 10.000.000,00 | 9.626.000,00 | (374.000,00) | 96,26 |
| 5.2.22.2-22.3-26.0-00.01.2.03 | Belanja Modal Gedung dan Bangunan | 5.030.133.000,00 | 4.832.910.000,00 | (197.223.000,00) | 96,08 |
| 5.2.23 | PERPUSTAKAAN | 3.977.227.000,00 | 3.891.792.753,00 | (85.434.247,00) | 97,85 |
| 5.2.23.2-23.2-24.0-00.01 | DINAS KEARSIPAN DAN PERPUSTAKAAN | 3.977.227.000,00 | 3.891.792.753,00 | (85.434.247,00) | 97,85 |
| 5.2.23.2-23.2-24.0-00.01.1 | BELANJA OPERASI | 3.885.427.000,00 | 3.801.570.753,00 | (83.856.247,00) | 97,84 |
| 5.2.23.2-23.2-24.0-00.01.1.01 | Belanja Pegawai | 2.662.066.000,00 | 2.599.115.255,00 | (62.950.745,00) | 97,64 |

| KODE | URAIAN | JUMLAH (Rp) | | BERTAMBAH / (BERKURANG) | |
|-------------------------------|--|----------------------------|--------------------|-------------------------|--------|
| | | ANGGARAN SETELAH PERUBAHAN | REALISASI | (Rp) | (%) |
| 5.2.23.2-23.2-24.0-00.01.1.02 | Belanja Barang dan Jasa | 1.223.361.000,00 | 1.202.455.498,00 | (20.905.502,00) | 98,29 |
| 5.2.23.2-23.2-24.0-00.01.2 | BELANJA MODAL | 91.800.000,00 | 90.222.000,00 | (1.578.000,00) | 98,28 |
| 5.2.23.2-23.2-24.0-00.01.2.02 | Belanja Modal Peralatan dan Mesin | 11.800.000,00 | 11.600.000,00 | (200.000,00) | 98,31 |
| 5.2.23.2-23.2-24.0-00.01.2.05 | Belanja Modal Aset Tetap Lainnya | 80.000.000,00 | 78.622.000,00 | (1.378.000,00) | 98,28 |
| 5.3 | URUSAN PEMERINTAHAN PILIHAN | 9.215.131.000,00 | 8.845.480.629,00 | (369.650.371,00) | 95,99 |
| 5.3.29 | ENERGI DAN SUMBER DAYA MINERAL | 9.215.131.000,00 | 8.845.480.629,00 | (369.650.371,00) | 95,99 |
| 5.3.29.3-29.3-32.2-07.01 | DINAS TENAGA KERJA | 9.215.131.000,00 | 8.845.480.629,00 | (369.650.371,00) | 95,99 |
| 5.3.29.3-29.3-32.2-07.01.1 | BELANJA OPERASI | 9.209.551.000,00 | 8.839.930.629,00 | (369.620.371,00) | 95,99 |
| 5.3.29.3-29.3-32.2-07.01.1.01 | Belanja Pegawai | 5.589.656.000,00 | 5.273.966.295,00 | (315.689.705,00) | 94,35 |
| 5.3.29.3-29.3-32.2-07.01.1.02 | Belanja Barang dan Jasa | 3.619.895.000,00 | 3.565.964.334,00 | (53.930.666,00) | 98,51 |
| 5.3.29.3-29.3-32.2-07.01.2 | BELANJA MODAL | 5.580.000,00 | 5.550.000,00 | (30.000,00) | 99,46 |
| 5.3.29.3-29.3-32.2-07.01.2.02 | Belanja Modal Peralatan dan Mesin | 3.580.000,00 | 3.550.000,00 | (30.000,00) | 99,16 |
| 5.3.29.3-29.3-32.2-07.01.2.05 | Belanja Modal Aset Tetap Lainnya | 2.000.000,00 | 2.000.000,00 | 0,00 | 100,00 |
| 5.4 | UNSUR PENDUKUNG URUSAN PEMERINTAHAN | 101.480.938.000,00 | 95.023.499.919,00 | (6.457.438.081,00) | 93,64 |
| 5.4.01 | SEKRETARIAT DAERAH | 45.731.763.000,00 | 43.717.964.026,00 | (2.013.798.974,00) | 95,60 |
| 5.4.01.4-01.0-00.0-00.01 | SEKRETARIAT DAERAH | 45.731.763.000,00 | 43.717.964.026,00 | (2.013.798.974,00) | 95,60 |
| 5.4.01.4-01.0-00.0-00.01.1 | BELANJA OPERASI | 43.414.721.700,00 | 41.430.761.858,00 | (1.983.959.842,00) | 95,43 |
| 5.4.01.4-01.0-00.0-00.01.1.01 | Belanja Pegawai | 20.109.408.000,00 | 19.510.506.834,00 | (598.901.166,00) | 97,02 |
| 5.4.01.4-01.0-00.0-00.01.1.02 | Belanja Barang dan Jasa | 15.357.313.700,00 | 14.137.855.024,00 | (1.219.458.676,00) | 92,06 |
| 5.4.01.4-01.0-00.0-00.01.1.05 | Belanja Hibah | 6.448.000.000,00 | 6.373.000.000,00 | (75.000.000,00) | 98,84 |
| 5.4.01.4-01.0-00.0-00.01.1.06 | Belanja Bantuan Sosial | 1.500.000.000,00 | 1.409.400.000,00 | (90.600.000,00) | 93,96 |
| 5.4.01.4-01.0-00.0-00.01.2 | BELANJA MODAL | 2.317.041.300,00 | 2.287.202.168,00 | (29.839.132,00) | 98,71 |
| 5.4.01.4-01.0-00.0-00.01.2.02 | Belanja Modal Peralatan dan Mesin | 2.312.041.300,00 | 2.282.202.668,00 | (29.838.632,00) | 98,71 |
| 5.4.01.4-01.0-00.0-00.01.2.05 | Belanja Modal Aset Tetap Lainnya | 5.000.000,00 | 4.999.500,00 | (500,00) | 99,99 |
| 5.4.02 | SEKRETARIAT DPRD | 55.749.175.000,00 | 51.305.535.893,00 | (4.443.639.107,00) | 92,03 |
| 5.4.02.4-02.0-00.0-00.01 | SEKRETARIAT DPRD | 55.749.175.000,00 | 51.305.535.893,00 | (4.443.639.107,00) | 92,03 |
| 5.4.02.4-02.0-00.0-00.01.1 | BELANJA OPERASI | 54.892.475.000,00 | 50.557.092.893,00 | (4.335.382.107,00) | 92,10 |
| 5.4.02.4-02.0-00.0-00.01.1.01 | Belanja Pegawai | 36.291.820.000,00 | 34.614.344.449,00 | (1.677.475.551,00) | 95,38 |
| 5.4.02.4-02.0-00.0-00.01.1.02 | Belanja Barang dan Jasa | 18.600.655.000,00 | 15.942.748.444,00 | (2.657.906.556,00) | 85,71 |
| 5.4.02.4-02.0-00.0-00.01.2 | BELANJA MODAL | 856.700.000,00 | 748.443.000,00 | (108.257.000,00) | 87,36 |
| 5.4.02.4-02.0-00.0-00.01.2.02 | Belanja Modal Peralatan dan Mesin | 846.700.000,00 | 738.453.000,00 | (108.247.000,00) | 87,22 |
| 5.4.02.4-02.0-00.0-00.01.2.03 | Belanja Modal Gedung dan Bangunan | 10.000.000,00 | 9.990.000,00 | (10.000,00) | 99,90 |
| 5.5 | UNSUR PENUNJANG URUSAN PEMERINTAHAN | 686.296.462.000,00 | 682.424.438.179,00 | (3.872.023.821,00) | 99,44 |
| 5.5.01 | PERENCANAAN | 7.998.338.000,00 | 7.668.547.477,00 | (329.790.523,00) | 95,88 |
| 5.5.01.5-01.5-05.0-00.01 | BADAN PERENCANAAN, PENELITIAN DAN PENGEMBANGAN DAERAH | 7.998.338.000,00 | 7.668.547.477,00 | (329.790.523,00) | 95,88 |
| 5.5.01.5-01.5-05.0-00.01.1 | BELANJA OPERASI | 7.789.896.000,00 | 7.508.592.477,00 | (281.303.523,00) | 96,39 |
| 5.5.01.5-01.5-05.0-00.01.1.01 | Belanja Pegawai | 5.085.180.000,00 | 4.880.906.313,00 | (204.273.687,00) | 95,98 |
| 5.5.01.5-01.5-05.0-00.01.1.02 | Belanja Barang dan Jasa | 2.704.716.000,00 | 2.627.686.164,00 | (77.029.836,00) | 97,15 |
| 5.5.01.5-01.5-05.0-00.01.2 | BELANJA MODAL | 208.442.000,00 | 159.955.000,00 | (48.487.000,00) | 76,74 |
| 5.5.01.5-01.5-05.0-00.01.2.02 | Belanja Modal Peralatan dan Mesin | 208.442.000,00 | 159.955.000,00 | (48.487.000,00) | 76,74 |

| KODE | URAIAN | JUMLAH (Rp) | | BERTAMBAH / (BERKURANG) | |
|-------------------------------|---|----------------------------|--------------------|-------------------------|--------|
| | | ANGGARAN SETELAH PERUBAHAN | REALISASI | (Rp) | (%) |
| 5.5.02 | KEUANGAN | 667.924.681.000,00 | 665.076.954.687,00 | (2.847.726.313,00) | 99,57 |
| 5.5.02.5-02.0-00.0-00.01 | BADAN PENGELOLAAN KEUANGAN DAN PENDAPATAN DAERAH | 667.924.681.000,00 | 665.076.954.687,00 | (2.847.726.313,00) | 99,57 |
| 5.5.02.5-02.0-00.0-00.01.1 | BELANJA OPERASI | 28.141.917.500,00 | 27.422.234.887,00 | (719.682.613,00) | 97,44 |
| 5.5.02.5-02.0-00.0-00.01.1.01 | Belanja Pegawai | 15.388.678.000,00 | 15.031.633.819,00 | (357.044.181,00) | 97,68 |
| 5.5.02.5-02.0-00.0-00.01.1.02 | Belanja Barang dan Jasa | 12.753.239.500,00 | 12.390.601.068,00 | (362.638.432,00) | 97,16 |
| 5.5.02.5-02.0-00.0-00.01.2 | BELANJA MODAL | 4.181.450.500,00 | 3.868.250.000,00 | (313.200.500,00) | 92,51 |
| 5.5.02.5-02.0-00.0-00.01.2.02 | Belanja Modal Peralatan dan Mesin | 4.181.450.500,00 | 3.868.250.000,00 | (313.200.500,00) | 92,51 |
| 5.5.02.5-02.0-00.0-00.01.3 | BELANJA TIDAK TERDUGA | 2.800.000.000,00 | 1.295.204.500,00 | (1.504.795.500,00) | 46,26 |
| 5.5.02.5-02.0-00.0-00.01.3.01 | Belanja Tidak Terduga | 2.800.000.000,00 | 1.295.204.500,00 | (1.504.795.500,00) | 46,26 |
| 5.5.02.5-02.0-00.0-00.01.4 | BELANJA TRANSFER | 632.801.313.000,00 | 632.491.265.300,00 | (310.047.700,00) | 99,95 |
| 5.5.02.5-02.0-00.0-00.01.4.01 | Belanja Bagi Hasil | 12.420.118.000,00 | 12.402.615.800,00 | (17.502.200,00) | 99,86 |
| 5.5.02.5-02.0-00.0-00.01.4.02 | Belanja Bantuan Keuangan | 620.381.195.000,00 | 620.088.649.500,00 | (292.545.500,00) | 99,95 |
| 5.5.03 | KEPEGAWAIAN | 10.373.443.000,00 | 9.678.936.015,00 | (694.506.985,00) | 93,30 |
| 5.5.03.5-03.5-04.0-00.01 | BADAN KEPEGAWAIAN DAN PENGEMBANGAN SUMBER DAYA MANUSIA | 10.373.443.000,00 | 9.678.936.015,00 | (694.506.985,00) | 93,30 |
| 5.5.03.5-03.5-04.0-00.01.1 | BELANJA OPERASI | 10.363.443.000,00 | 9.669.036.015,00 | (694.406.985,00) | 93,30 |
| 5.5.03.5-03.5-04.0-00.01.1.01 | Belanja Pegawai | 6.043.387.000,00 | 5.624.475.901,00 | (418.911.099,00) | 93,07 |
| 5.5.03.5-03.5-04.0-00.01.1.02 | Belanja Barang dan Jasa | 4.320.056.000,00 | 4.044.560.114,00 | (275.495.886,00) | 93,62 |
| 5.5.03.5-03.5-04.0-00.01.2 | BELANJA MODAL | 10.000.000,00 | 9.900.000,00 | (100.000,00) | 99,00 |
| 5.5.03.5-03.5-04.0-00.01.2.03 | Belanja Modal Gedung dan Bangunan | 10.000.000,00 | 9.900.000,00 | (100.000,00) | 99,00 |
| 5.6 | UNSUR PENGAWASAN URUSAN PEMERINTAHAN | 8.328.343.000,00 | 8.213.937.004,00 | (114.405.996,00) | 98,63 |
| 5.6.01 | INSPEKTORAT | 8.328.343.000,00 | 8.213.937.004,00 | (114.405.996,00) | 98,63 |
| 5.6.01.6-01.0-00.0-00.01 | INSPEKTORAT DAERAH | 8.328.343.000,00 | 8.213.937.004,00 | (114.405.996,00) | 98,63 |
| 5.6.01.6-01.0-00.0-00.01.1 | BELANJA OPERASI | 8.320.765.000,00 | 8.206.359.004,00 | (114.405.996,00) | 98,63 |
| 5.6.01.6-01.0-00.0-00.01.1.01 | Belanja Pegawai | 6.874.589.000,00 | 6.861.771.656,00 | (12.817.344,00) | 99,81 |
| 5.6.01.6-01.0-00.0-00.01.1.02 | Belanja Barang dan Jasa | 1.446.176.000,00 | 1.344.587.348,00 | (101.588.652,00) | 92,98 |
| 5.6.01.6-01.0-00.0-00.01.2 | BELANJA MODAL | 7.578.000,00 | 7.578.000,00 | 0,00 | 100,00 |
| 5.6.01.6-01.0-00.0-00.01.2.02 | Belanja Modal Peralatan dan Mesin | 7.578.000,00 | 7.578.000,00 | 0,00 | 100,00 |
| 5.7 | UNSUR KEWILAYAHAN | 76.835.067.000,00 | 71.893.866.484,00 | (4.941.200.516,00) | 93,57 |
| 5.7.01 | KECAMATAN | 76.835.067.000,00 | 71.893.866.484,00 | (4.941.200.516,00) | 93,57 |
| 5.7.01.7-01.0-00.0-00.01 | KECAMATAN AYAH | 2.419.180.000,00 | 2.279.391.979,00 | (139.788.021,00) | 94,22 |
| 5.7.01.7-01.0-00.0-00.01.1 | BELANJA OPERASI | 2.415.380.000,00 | 2.275.591.979,00 | (139.788.021,00) | 94,21 |
| 5.7.01.7-01.0-00.0-00.01.1.01 | Belanja Pegawai | 2.001.053.000,00 | 1.865.776.705,00 | (135.276.295,00) | 93,24 |
| 5.7.01.7-01.0-00.0-00.01.1.02 | Belanja Barang dan Jasa | 414.327.000,00 | 409.815.274,00 | (4.511.726,00) | 98,91 |
| 5.7.01.7-01.0-00.0-00.01.2 | BELANJA MODAL | 3.800.000,00 | 3.800.000,00 | 0,00 | 100,00 |
| 5.7.01.7-01.0-00.0-00.01.2.02 | Belanja Modal Peralatan dan Mesin | 3.800.000,00 | 3.800.000,00 | 0,00 | 100,00 |
| 5.7.01.7-01.0-00.0-00.02 | KECAMATAN BUAYAN | 2.254.024.000,00 | 2.071.826.043,00 | (182.197.957,00) | 91,92 |
| 5.7.01.7-01.0-00.0-00.02.1 | BELANJA OPERASI | 2.246.740.000,00 | 2.064.553.143,00 | (182.186.857,00) | 91,89 |
| 5.7.01.7-01.0-00.0-00.02.1.01 | Belanja Pegawai | 1.860.924.000,00 | 1.694.766.448,00 | (166.157.552,00) | 91,07 |
| 5.7.01.7-01.0-00.0-00.02.1.02 | Belanja Barang dan Jasa | 385.816.000,00 | 369.786.695,00 | (16.029.305,00) | 95,85 |
| 5.7.01.7-01.0-00.0-00.02.2 | BELANJA MODAL | 7.284.000,00 | 7.272.900,00 | (11.100,00) | 99,85 |

| KODE | URAIAN | JUMLAH (Rp) | | BERTAMBAH / (BERKURANG) | |
|-------------------------------|-----------------------------------|----------------------------|------------------|-------------------------|--------|
| | | ANGGARAN SETELAH PERUBAHAN | REALISASI | (Rp) | (%) |
| 5.7.01.7-01.0-00.0-00.02.2.02 | Belanja Modal Peralatan dan Mesin | 7.284.000,00 | 7.272.900,00 | (11.100,00) | 99,85 |
| 5.7.01.7-01.0-00.0-00.03 | KECAMATAN PURING | 2.260.064.000,00 | 2.209.814.226,00 | (50.249.774,00) | 97,78 |
| 5.7.01.7-01.0-00.0-00.03.1 | BELANJA OPERASI | 2.249.764.000,00 | 2.199.814.226,00 | (49.949.774,00) | 97,78 |
| 5.7.01.7-01.0-00.0-00.03.1.01 | Belanja Pegawai | 1.868.827.000,00 | 1.833.878.812,00 | (34.948.188,00) | 98,13 |
| 5.7.01.7-01.0-00.0-00.03.1.02 | Belanja Barang dan Jasa | 380.937.000,00 | 365.935.414,00 | (15.001.586,00) | 96,06 |
| 5.7.01.7-01.0-00.0-00.03.2 | BELANJA MODAL | 10.300.000,00 | 10.000.000,00 | (300.000,00) | 97,09 |
| 5.7.01.7-01.0-00.0-00.03.2.02 | Belanja Modal Peralatan dan Mesin | 10.300.000,00 | 10.000.000,00 | (300.000,00) | 97,09 |
| 5.7.01.7-01.0-00.0-00.04 | KECAMATAN PETANAHAN | 2.094.356.000,00 | 2.057.959.424,00 | (36.396.576,00) | 98,26 |
| 5.7.01.7-01.0-00.0-00.04.1 | BELANJA OPERASI | 2.094.356.000,00 | 2.057.959.424,00 | (36.396.576,00) | 98,26 |
| 5.7.01.7-01.0-00.0-00.04.1.01 | Belanja Pegawai | 1.711.780.000,00 | 1.687.961.930,00 | (23.818.070,00) | 98,61 |
| 5.7.01.7-01.0-00.0-00.04.1.02 | Belanja Barang dan Jasa | 382.576.000,00 | 369.997.494,00 | (12.578.506,00) | 96,71 |
| 5.7.01.7-01.0-00.0-00.05 | KECAMATAN KLIRONG | 2.431.320.000,00 | 1.905.188.628,00 | (526.131.372,00) | 78,36 |
| 5.7.01.7-01.0-00.0-00.05.1 | BELANJA OPERASI | 2.427.678.000,00 | 1.901.546.628,00 | (526.131.372,00) | 78,33 |
| 5.7.01.7-01.0-00.0-00.05.1.01 | Belanja Pegawai | 2.056.260.000,00 | 1.539.485.772,00 | (516.774.228,00) | 74,87 |
| 5.7.01.7-01.0-00.0-00.05.1.02 | Belanja Barang dan Jasa | 371.418.000,00 | 362.060.856,00 | (9.357.144,00) | 97,48 |
| 5.7.01.7-01.0-00.0-00.05.2 | BELANJA MODAL | 3.642.000,00 | 3.642.000,00 | 0,00 | 100,00 |
| 5.7.01.7-01.0-00.0-00.05.2.02 | Belanja Modal Peralatan dan Mesin | 3.642.000,00 | 3.642.000,00 | 0,00 | 100,00 |
| 5.7.01.7-01.0-00.0-00.06 | KECAMATAN BULUSPESANTREN | 2.206.982.000,00 | 2.019.048.042,00 | (187.933.958,00) | 91,48 |
| 5.7.01.7-01.0-00.0-00.06.1 | BELANJA OPERASI | 2.201.892.000,00 | 2.013.958.042,00 | (187.933.958,00) | 91,46 |
| 5.7.01.7-01.0-00.0-00.06.1.01 | Belanja Pegawai | 1.829.015.000,00 | 1.660.892.834,00 | (168.122.166,00) | 90,81 |
| 5.7.01.7-01.0-00.0-00.06.1.02 | Belanja Barang dan Jasa | 372.877.000,00 | 353.065.208,00 | (19.811.792,00) | 94,69 |
| 5.7.01.7-01.0-00.0-00.06.2 | BELANJA MODAL | 5.090.000,00 | 5.090.000,00 | 0,00 | 100,00 |
| 5.7.01.7-01.0-00.0-00.06.2.02 | Belanja Modal Peralatan dan Mesin | 5.090.000,00 | 5.090.000,00 | 0,00 | 100,00 |
| 5.7.01.7-01.0-00.0-00.07 | KECAMATAN AMBAL | 2.072.585.000,00 | 1.869.379.403,00 | (203.205.597,00) | 90,20 |
| 5.7.01.7-01.0-00.0-00.07.1 | BELANJA OPERASI | 2.062.585.000,00 | 1.860.387.503,00 | (202.197.497,00) | 90,20 |
| 5.7.01.7-01.0-00.0-00.07.1.01 | Belanja Pegawai | 1.651.767.000,00 | 1.477.652.843,00 | (174.114.157,00) | 89,46 |
| 5.7.01.7-01.0-00.0-00.07.1.02 | Belanja Barang dan Jasa | 410.818.000,00 | 382.734.660,00 | (28.083.340,00) | 93,16 |
| 5.7.01.7-01.0-00.0-00.07.2 | BELANJA MODAL | 10.000.000,00 | 8.991.900,00 | (1.008.100,00) | 89,92 |
| 5.7.01.7-01.0-00.0-00.07.2.02 | Belanja Modal Peralatan dan Mesin | 10.000.000,00 | 8.991.900,00 | (1.008.100,00) | 89,92 |
| 5.7.01.7-01.0-00.0-00.08 | KECAMATAN MIRIT | 2.151.675.000,00 | 2.006.995.936,00 | (144.679.064,00) | 93,28 |
| 5.7.01.7-01.0-00.0-00.08.1 | BELANJA OPERASI | 2.141.878.000,00 | 1.997.201.686,00 | (144.676.314,00) | 93,25 |
| 5.7.01.7-01.0-00.0-00.08.1.01 | Belanja Pegawai | 1.805.233.000,00 | 1.670.298.222,00 | (134.934.778,00) | 92,53 |
| 5.7.01.7-01.0-00.0-00.08.1.02 | Belanja Barang dan Jasa | 336.645.000,00 | 326.903.464,00 | (9.741.536,00) | 97,11 |
| 5.7.01.7-01.0-00.0-00.08.2 | BELANJA MODAL | 9.797.000,00 | 9.794.250,00 | (2.750,00) | 99,97 |
| 5.7.01.7-01.0-00.0-00.08.2.02 | Belanja Modal Peralatan dan Mesin | 9.797.000,00 | 9.794.250,00 | (2.750,00) | 99,97 |
| 5.7.01.7-01.0-00.0-00.09 | KECAMATAN BONOROWO | 2.018.750.000,00 | 1.931.209.309,00 | (87.540.691,00) | 95,66 |
| 5.7.01.7-01.0-00.0-00.09.1 | BELANJA OPERASI | 2.014.330.000,00 | 1.926.829.309,00 | (87.500.691,00) | 95,66 |
| 5.7.01.7-01.0-00.0-00.09.1.01 | Belanja Pegawai | 1.697.444.000,00 | 1.631.685.441,00 | (65.758.559,00) | 96,13 |
| 5.7.01.7-01.0-00.0-00.09.1.02 | Belanja Barang dan Jasa | 316.886.000,00 | 295.143.868,00 | (21.742.132,00) | 93,14 |
| 5.7.01.7-01.0-00.0-00.09.2 | BELANJA MODAL | 4.420.000,00 | 4.380.000,00 | (40.000,00) | 99,10 |

| KODE | URAIAN | JUMLAH (Rp) | | BERTAMBAH / (BERKURANG) | |
|-------------------------------|-----------------------------------|----------------------------|------------------|-------------------------|--------|
| | | ANGGARAN SETELAH PERUBAHAN | REALISASI | (Rp) | (%) |
| 5.7.01.7-01.0-00.0-00.09.2.02 | Belanja Modal Peralatan dan Mesin | 4.420.000,00 | 4.380.000,00 | (40.000,00) | 99,10 |
| 5.7.01.7-01.0-00.0-00.10 | KECAMATAN PREMBUN | 2.342.908.000,00 | 2.277.090.360,00 | (65.817.640,00) | 97,19 |
| 5.7.01.7-01.0-00.0-00.10.1 | BELANJA OPERASI | 2.338.453.000,00 | 2.272.635.360,00 | (65.817.640,00) | 97,19 |
| 5.7.01.7-01.0-00.0-00.10.1.01 | Belanja Pegawai | 1.939.319.000,00 | 1.895.978.498,00 | (43.340.502,00) | 97,77 |
| 5.7.01.7-01.0-00.0-00.10.1.02 | Belanja Barang dan Jasa | 399.134.000,00 | 376.656.862,00 | (22.477.138,00) | 94,37 |
| 5.7.01.7-01.0-00.0-00.10.2 | BELANJA MODAL | 4.455.000,00 | 4.455.000,00 | 0,00 | 100,00 |
| 5.7.01.7-01.0-00.0-00.10.2.02 | Belanja Modal Peralatan dan Mesin | 4.455.000,00 | 4.455.000,00 | 0,00 | 100,00 |
| 5.7.01.7-01.0-00.0-00.11 | KECAMATAN PADURESO | 1.693.405.000,00 | 1.663.855.315,00 | (29.549.685,00) | 98,26 |
| 5.7.01.7-01.0-00.0-00.11.1 | BELANJA OPERASI | 1.683.405.000,00 | 1.653.855.315,00 | (29.549.685,00) | 98,24 |
| 5.7.01.7-01.0-00.0-00.11.1.01 | Belanja Pegawai | 1.335.235.000,00 | 1.321.777.806,00 | (13.457.194,00) | 98,99 |
| 5.7.01.7-01.0-00.0-00.11.1.02 | Belanja Barang dan Jasa | 348.170.000,00 | 332.077.509,00 | (16.092.491,00) | 95,38 |
| 5.7.01.7-01.0-00.0-00.11.2 | BELANJA MODAL | 10.000.000,00 | 10.000.000,00 | 0,00 | 100,00 |
| 5.7.01.7-01.0-00.0-00.11.2.02 | Belanja Modal Peralatan dan Mesin | 10.000.000,00 | 10.000.000,00 | 0,00 | 100,00 |
| 5.7.01.7-01.0-00.0-00.12 | KECAMATAN KUTOWINANGUN | 2.317.047.000,00 | 2.126.585.576,00 | (190.461.424,00) | 91,78 |
| 5.7.01.7-01.0-00.0-00.12.1 | BELANJA OPERASI | 2.314.056.000,00 | 2.123.594.576,00 | (190.461.424,00) | 91,77 |
| 5.7.01.7-01.0-00.0-00.12.1.01 | Belanja Pegawai | 1.977.258.000,00 | 1.796.496.407,00 | (180.761.593,00) | 90,86 |
| 5.7.01.7-01.0-00.0-00.12.1.02 | Belanja Barang dan Jasa | 336.798.000,00 | 327.098.169,00 | (9.699.831,00) | 97,12 |
| 5.7.01.7-01.0-00.0-00.12.2 | BELANJA MODAL | 2.991.000,00 | 2.991.000,00 | 0,00 | 100,00 |
| 5.7.01.7-01.0-00.0-00.12.2.02 | Belanja Modal Peralatan dan Mesin | 2.991.000,00 | 2.991.000,00 | 0,00 | 100,00 |
| 5.7.01.7-01.0-00.0-00.13 | KECAMATAN ALIAN | 2.177.123.000,00 | 2.071.373.924,00 | (105.749.076,00) | 95,14 |
| 5.7.01.7-01.0-00.0-00.13.1 | BELANJA OPERASI | 2.175.986.000,00 | 2.070.273.924,00 | (105.712.076,00) | 95,14 |
| 5.7.01.7-01.0-00.0-00.13.1.01 | Belanja Pegawai | 1.771.603.000,00 | 1.681.236.632,00 | (90.366.368,00) | 94,90 |
| 5.7.01.7-01.0-00.0-00.13.1.02 | Belanja Barang dan Jasa | 404.383.000,00 | 389.037.292,00 | (15.345.708,00) | 96,21 |
| 5.7.01.7-01.0-00.0-00.13.2 | BELANJA MODAL | 1.137.000,00 | 1.100.000,00 | (37.000,00) | 96,75 |
| 5.7.01.7-01.0-00.0-00.13.2.02 | Belanja Modal Peralatan dan Mesin | 1.137.000,00 | 1.100.000,00 | (37.000,00) | 96,75 |
| 5.7.01.7-01.0-00.0-00.14 | KECAMATAN PONCOWARNO | 2.072.130.000,00 | 1.925.888.212,00 | (146.241.788,00) | 92,94 |
| 5.7.01.7-01.0-00.0-00.14.1 | BELANJA OPERASI | 2.066.650.000,00 | 1.920.408.212,00 | (146.241.788,00) | 92,92 |
| 5.7.01.7-01.0-00.0-00.14.1.01 | Belanja Pegawai | 1.741.577.000,00 | 1.606.207.555,00 | (135.369.445,00) | 92,23 |
| 5.7.01.7-01.0-00.0-00.14.1.02 | Belanja Barang dan Jasa | 325.073.000,00 | 314.200.657,00 | (10.872.343,00) | 96,66 |
| 5.7.01.7-01.0-00.0-00.14.2 | BELANJA MODAL | 5.480.000,00 | 5.480.000,00 | 0,00 | 100,00 |
| 5.7.01.7-01.0-00.0-00.14.2.02 | Belanja Modal Peralatan dan Mesin | 5.480.000,00 | 5.480.000,00 | 0,00 | 100,00 |
| 5.7.01.7-01.0-00.0-00.15 | KECAMATAN KEBUMEN | 9.971.384.000,00 | 9.361.741.689,00 | (609.642.311,00) | 93,89 |
| 5.7.01.7-01.0-00.0-00.15.1 | BELANJA OPERASI | 9.611.681.800,00 | 9.005.077.689,00 | (606.604.111,00) | 93,69 |
| 5.7.01.7-01.0-00.0-00.15.1.01 | Belanja Pegawai | 5.308.044.000,00 | 4.947.216.519,00 | (360.827.481,00) | 93,20 |
| 5.7.01.7-01.0-00.0-00.15.1.02 | Belanja Barang dan Jasa | 4.303.637.800,00 | 4.057.861.170,00 | (245.776.630,00) | 94,29 |
| 5.7.01.7-01.0-00.0-00.15.2 | BELANJA MODAL | 359.702.200,00 | 356.664.000,00 | (3.038.200,00) | 99,16 |
| 5.7.01.7-01.0-00.0-00.15.2.02 | Belanja Modal Peralatan dan Mesin | 9.702.200,00 | 9.664.000,00 | (38.200,00) | 99,61 |
| 5.7.01.7-01.0-00.0-00.15.2.03 | Belanja Modal Gedung dan Bangunan | 350.000.000,00 | 347.000.000,00 | (3.000.000,00) | 99,14 |
| 5.7.01.7-01.0-00.0-00.16 | KECAMATAN PEJAGOAN | 2.224.926.000,00 | 2.045.952.181,00 | (178.973.819,00) | 91,96 |
| 5.7.01.7-01.0-00.0-00.16.1 | BELANJA OPERASI | 2.214.926.000,00 | 2.035.983.181,00 | (178.942.819,00) | 91,92 |

| KODE | URAIAN | JUMLAH (Rp) | | BERTAMBAH / (BERKURANG) | |
|-------------------------------|-----------------------------------|----------------------------|------------------|-------------------------|--------|
| | | ANGGARAN SETELAH PERUBAHAN | REALISASI | (Rp) | (%) |
| 5.7.01.7-01.0-00.0-00.16.1.01 | Belanja Pegawai | 1.860.940.500,00 | 1.686.982.197,00 | (173.958.303,00) | 90,65 |
| 5.7.01.7-01.0-00.0-00.16.1.02 | Belanja Barang dan Jasa | 353.985.500,00 | 349.000.984,00 | (4.984.516,00) | 98,59 |
| 5.7.01.7-01.0-00.0-00.16.2 | BELANJA MODAL | 10.000.000,00 | 9.969.000,00 | (31.000,00) | 99,69 |
| 5.7.01.7-01.0-00.0-00.16.2.02 | Belanja Modal Peralatan dan Mesin | 10.000.000,00 | 9.969.000,00 | (31.000,00) | 99,69 |
| 5.7.01.7-01.0-00.0-00.17 | KECAMATAN SRUWENG | 2.236.458.000,00 | 2.021.407.996,00 | (215.050.004,00) | 90,38 |
| 5.7.01.7-01.0-00.0-00.17.1 | BELANJA OPERASI | 2.229.400.000,00 | 2.015.217.151,00 | (214.182.849,00) | 90,39 |
| 5.7.01.7-01.0-00.0-00.17.1.01 | Belanja Pegawai | 1.941.237.000,00 | 1.772.041.797,00 | (169.195.203,00) | 91,28 |
| 5.7.01.7-01.0-00.0-00.17.1.02 | Belanja Barang dan Jasa | 288.163.000,00 | 243.175.354,00 | (44.987.646,00) | 84,39 |
| 5.7.01.7-01.0-00.0-00.17.2 | BELANJA MODAL | 7.058.000,00 | 6.190.845,00 | (867.155,00) | 87,71 |
| 5.7.01.7-01.0-00.0-00.17.2.02 | Belanja Modal Peralatan dan Mesin | 7.058.000,00 | 6.190.845,00 | (867.155,00) | 87,71 |
| 5.7.01.7-01.0-00.0-00.18 | KECAMATAN ADIMULYO | 2.437.647.000,00 | 2.331.148.948,00 | (106.498.052,00) | 95,63 |
| 5.7.01.7-01.0-00.0-00.18.1 | BELANJA OPERASI | 2.427.876.000,00 | 2.321.377.948,00 | (106.498.052,00) | 95,61 |
| 5.7.01.7-01.0-00.0-00.18.1.01 | Belanja Pegawai | 2.072.080.000,00 | 1.976.652.568,00 | (95.427.432,00) | 95,39 |
| 5.7.01.7-01.0-00.0-00.18.1.02 | Belanja Barang dan Jasa | 355.796.000,00 | 344.725.380,00 | (11.070.620,00) | 96,89 |
| 5.7.01.7-01.0-00.0-00.18.2 | BELANJA MODAL | 9.771.000,00 | 9.771.000,00 | 0,00 | 100,00 |
| 5.7.01.7-01.0-00.0-00.18.2.02 | Belanja Modal Peralatan dan Mesin | 9.771.000,00 | 9.771.000,00 | 0,00 | 100,00 |
| 5.7.01.7-01.0-00.0-00.19 | KECAMATAN KUWARASAN | 2.426.408.000,00 | 2.241.747.222,00 | (184.660.778,00) | 92,39 |
| 5.7.01.7-01.0-00.0-00.19.1 | BELANJA OPERASI | 2.420.928.000,00 | 2.236.267.222,00 | (184.660.778,00) | 92,37 |
| 5.7.01.7-01.0-00.0-00.19.1.01 | Belanja Pegawai | 2.009.261.000,00 | 1.833.789.271,00 | (175.471.729,00) | 91,27 |
| 5.7.01.7-01.0-00.0-00.19.1.02 | Belanja Barang dan Jasa | 411.667.000,00 | 402.477.951,00 | (9.189.049,00) | 97,77 |
| 5.7.01.7-01.0-00.0-00.19.2 | BELANJA MODAL | 5.480.000,00 | 5.480.000,00 | 0,00 | 100,00 |
| 5.7.01.7-01.0-00.0-00.19.2.02 | Belanja Modal Peralatan dan Mesin | 5.480.000,00 | 5.480.000,00 | 0,00 | 100,00 |
| 5.7.01.7-01.0-00.0-00.20 | KECAMATAN ROWOKELE | 1.993.860.000,00 | 1.956.142.648,00 | (37.717.352,00) | 98,11 |
| 5.7.01.7-01.0-00.0-00.20.1 | BELANJA OPERASI | 1.990.801.000,00 | 1.953.247.648,00 | (37.553.352,00) | 98,11 |
| 5.7.01.7-01.0-00.0-00.20.1.01 | Belanja Pegawai | 1.564.806.000,00 | 1.533.509.099,00 | (31.296.901,00) | 98,00 |
| 5.7.01.7-01.0-00.0-00.20.1.02 | Belanja Barang dan Jasa | 425.995.000,00 | 419.738.549,00 | (6.256.451,00) | 98,53 |
| 5.7.01.7-01.0-00.0-00.20.2 | BELANJA MODAL | 3.059.000,00 | 2.895.000,00 | (164.000,00) | 94,64 |
| 5.7.01.7-01.0-00.0-00.20.2.02 | Belanja Modal Peralatan dan Mesin | 3.059.000,00 | 2.895.000,00 | (164.000,00) | 94,64 |
| 5.7.01.7-01.0-00.0-00.21 | KECAMATAN SEMPOR | 2.335.606.000,00 | 2.260.805.502,00 | (74.800.498,00) | 96,80 |
| 5.7.01.7-01.0-00.0-00.21.1 | BELANJA OPERASI | 2.325.606.000,00 | 2.250.825.502,00 | (74.780.498,00) | 96,78 |
| 5.7.01.7-01.0-00.0-00.21.1.01 | Belanja Pegawai | 1.944.850.000,00 | 1.891.332.439,00 | (53.517.561,00) | 97,25 |
| 5.7.01.7-01.0-00.0-00.21.1.02 | Belanja Barang dan Jasa | 380.756.000,00 | 359.493.063,00 | (21.262.937,00) | 94,42 |
| 5.7.01.7-01.0-00.0-00.21.2 | BELANJA MODAL | 10.000.000,00 | 9.980.000,00 | (20.000,00) | 99,80 |
| 5.7.01.7-01.0-00.0-00.21.2.02 | Belanja Modal Peralatan dan Mesin | 10.000.000,00 | 9.980.000,00 | (20.000,00) | 99,80 |
| 5.7.01.7-01.0-00.0-00.22 | KECAMATAN GOMBONG | 5.507.198.000,00 | 5.260.529.437,00 | (246.668.563,00) | 95,52 |
| 5.7.01.7-01.0-00.0-00.22.1 | BELANJA OPERASI | 5.497.198.000,00 | 5.250.529.437,00 | (246.668.563,00) | 95,51 |
| 5.7.01.7-01.0-00.0-00.22.1.01 | Belanja Pegawai | 3.349.484.000,00 | 3.113.579.397,00 | (235.904.603,00) | 92,96 |
| 5.7.01.7-01.0-00.0-00.22.1.02 | Belanja Barang dan Jasa | 2.147.714.000,00 | 2.136.950.040,00 | (10.763.960,00) | 99,50 |
| 5.7.01.7-01.0-00.0-00.22.2 | BELANJA MODAL | 10.000.000,00 | 10.000.000,00 | 0,00 | 100,00 |
| 5.7.01.7-01.0-00.0-00.22.2.02 | Belanja Modal Peralatan dan Mesin | 10.000.000,00 | 10.000.000,00 | 0,00 | 100,00 |

| KODE | URAIAN | JUMLAH (Rp) | | BERTAMBAH / (BERKURANG) | |
|-------------------------------|---|----------------------------|--------------------|-------------------------|--------|
| | | ANGGARAN SETELAH PERUBAHAN | REALISASI | (Rp) | (%) |
| 5.7.01.7-01.0-00.0-00.23 | KECAMATAN KARANGANYAR | 10.678.418.000,00 | 10.006.407.447,00 | (672.010.553,00) | 93,71 |
| 5.7.01.7-01.0-00.0-00.23.1 | BELANJA OPERASI | 9.626.494.000,00 | 8.966.071.147,00 | (660.422.853,00) | 93,14 |
| 5.7.01.7-01.0-00.0-00.23.1.01 | Belanja Pegawai | 5.275.384.500,00 | 4.947.736.151,00 | (327.648.349,00) | 93,79 |
| 5.7.01.7-01.0-00.0-00.23.1.02 | Belanja Barang dan Jasa | 4.351.109.500,00 | 4.018.334.996,00 | (332.774.504,00) | 92,35 |
| 5.7.01.7-01.0-00.0-00.23.2 | BELANJA MODAL | 1.051.924.000,00 | 1.040.336.300,00 | (11.587.700,00) | 98,90 |
| 5.7.01.7-01.0-00.0-00.23.2.02 | Belanja Modal Peralatan dan Mesin | 11.650.000,00 | 11.540.300,00 | (109.700,00) | 99,06 |
| 5.7.01.7-01.0-00.0-00.23.2.04 | Belanja Modal Jalan, Jaringan, dan Irigasi | 1.040.274.000,00 | 1.028.796.000,00 | (11.478.000,00) | 98,90 |
| 5.7.01.7-01.0-00.0-00.24 | KECAMATAN KARANGGAYAM | 2.094.320.000,00 | 2.016.826.772,00 | (77.493.228,00) | 96,30 |
| 5.7.01.7-01.0-00.0-00.24.1 | BELANJA OPERASI | 2.084.320.000,00 | 2.006.826.772,00 | (77.493.228,00) | 96,28 |
| 5.7.01.7-01.0-00.0-00.24.1.01 | Belanja Pegawai | 1.676.321.000,00 | 1.610.026.747,00 | (66.294.253,00) | 96,05 |
| 5.7.01.7-01.0-00.0-00.24.1.02 | Belanja Barang dan Jasa | 407.999.000,00 | 396.800.025,00 | (11.198.975,00) | 97,26 |
| 5.7.01.7-01.0-00.0-00.24.2 | BELANJA MODAL | 10.000.000,00 | 10.000.000,00 | 0,00 | 100,00 |
| 5.7.01.7-01.0-00.0-00.24.2.02 | Belanja Modal Peralatan dan Mesin | 10.000.000,00 | 10.000.000,00 | 0,00 | 100,00 |
| 5.7.01.7-01.0-00.0-00.25 | KECAMATAN SADANG | 2.010.390.000,00 | 1.962.058.076,00 | (48.331.924,00) | 97,60 |
| 5.7.01.7-01.0-00.0-00.25.1 | BELANJA OPERASI | 1.980.390.000,00 | 1.938.058.076,00 | (42.331.924,00) | 97,86 |
| 5.7.01.7-01.0-00.0-00.25.1.01 | Belanja Pegawai | 1.617.333.000,00 | 1.582.486.557,00 | (34.846.443,00) | 97,85 |
| 5.7.01.7-01.0-00.0-00.25.1.02 | Belanja Barang dan Jasa | 363.057.000,00 | 355.571.519,00 | (7.485.481,00) | 97,94 |
| 5.7.01.7-01.0-00.0-00.25.2 | BELANJA MODAL | 30.000.000,00 | 24.000.000,00 | (6.000.000,00) | 80,00 |
| 5.7.01.7-01.0-00.0-00.25.2.02 | Belanja Modal Peralatan dan Mesin | 30.000.000,00 | 24.000.000,00 | (6.000.000,00) | 80,00 |
| 5.7.01.7-01.0-00.0-00.26 | KECAMATAN KARANGSAMBUNG | 2.406.903.000,00 | 2.013.492.189,00 | (393.410.811,00) | 83,65 |
| 5.7.01.7-01.0-00.0-00.26.1 | BELANJA OPERASI | 2.406.903.000,00 | 2.013.492.189,00 | (393.410.811,00) | 83,65 |
| 5.7.01.7-01.0-00.0-00.26.1.01 | Belanja Pegawai | 2.097.545.000,00 | 1.705.584.655,00 | (391.960.345,00) | 81,31 |
| 5.7.01.7-01.0-00.0-00.26.1.02 | Belanja Barang dan Jasa | 309.358.000,00 | 307.907.534,00 | (1.450.466,00) | 99,53 |
| 5.8 | UNSUR PEMERINTAHAN UMUM | 9.182.384.000,00 | 8.912.534.326,00 | (269.849.674,00) | 97,06 |
| 5.8.01 | KESATUAN BANGSA DAN POLITIK | 9.182.384.000,00 | 8.912.534.326,00 | (269.849.674,00) | 97,06 |
| 5.8.01.8-01.0-00.0-00.01 | BADAN KESATUAN BANGSA DAN POLITIK | 9.182.384.000,00 | 8.912.534.326,00 | (269.849.674,00) | 97,06 |
| 5.8.01.8-01.0-00.0-00.01.1 | BELANJA OPERASI | 9.164.346.000,00 | 8.894.534.326,00 | (269.811.674,00) | 97,06 |
| 5.8.01.8-01.0-00.0-00.01.1.01 | Belanja Pegawai | 3.068.977.000,00 | 2.868.994.129,00 | (199.982.871,00) | 93,48 |
| 5.8.01.8-01.0-00.0-00.01.1.02 | Belanja Barang dan Jasa | 4.030.493.000,00 | 3.960.664.197,00 | (69.828.803,00) | 98,27 |
| 5.8.01.8-01.0-00.0-00.01.1.05 | Belanja Hibah | 2.064.876.000,00 | 2.064.876.000,00 | 0,00 | 100,00 |
| 5.8.01.8-01.0-00.0-00.01.2 | BELANJA MODAL | 18.038.000,00 | 18.000.000,00 | (38.000,00) | 99,79 |
| 5.8.01.8-01.0-00.0-00.01.2.02 | Belanja Modal Peralatan dan Mesin | 18.038.000,00 | 18.000.000,00 | (38.000,00) | 99,79 |
| 6 | PEMBIAYAAN DAERAH | 306.579.625.000,00 | 306.579.627.198,98 | 2.198,98 | 100,00 |
| 6.5 | UNSUR PENUNJANG URUSAN PEMERINTAHAN | 306.579.625.000,00 | 306.579.627.198,98 | 2.198,98 | 100,00 |
| 6.5.02 | KEUANGAN | 306.579.625.000,00 | 306.579.627.198,98 | 2.198,98 | 100,00 |
| 6.5.02.5-02.0-00.0-00.01 | BADAN PENGELOLAAN KEUANGAN DAN PENDAPATAN DAERAH | 306.579.625.000,00 | 306.579.627.198,98 | 2.198,98 | 100,00 |
| 6.5.02.5-02.0-00.0-00.01.1 | PENERIMAAN PEMBIAYAAN | 271.279.625.000,00 | 271.279.627.198,98 | 2.198,98 | 100,00 |
| 6.5.02.5-02.0-00.0-00.01.1.01 | Sisa Lebih Perhitungan Anggaran Tahun Sebelumnya | 269.179.625.000,00 | 269.179.627.198,98 | 2.198,98 | 100,00 |
| 6.5.02.5-02.0-00.0-00.01.1.05 | Penerimaan Kembali Pemberian Pinjaman Daerah | 2.100.000.000,00 | 2.100.000.000,00 | 0,00 | 100,00 |
| 6.5.02.5-02.0-00.0-00.01.2 | PENGELUARAN PEMBIAYAAN | 35.300.000.000,00 | 35.300.000.000,00 | 0,00 | 100,00 |

| KODE | URAIAN | JUMLAH (Rp) | | BERTAMBAH / (BERKURANG) | |
|-------------------------------|---------------------------|----------------------------|-------------------|-------------------------|--------|
| | | ANGGARAN SETELAH PERUBAHAN | REALISASI | (Rp) | (%) |
| 6.5.02.5-02.0-00.0-00.01.2.01 | Pembentukan Dana Cadangan | 15.000.000.000,00 | 15.000.000.000,00 | 0,00 | 100,00 |
| 6.5.02.5-02.0-00.0-00.01.2.02 | Penyertaan Modal Daerah | 18.200.000.000,00 | 18.200.000.000,00 | 0,00 | 100,00 |
| 6.5.02.5-02.0-00.0-00.01.2.04 | Pemberian Pinjaman Daerah | 2.100.000.000,00 | 2.100.000.000,00 | 0,00 | 100,00 |

BUPATI KEBUMEN,

ttd.

ARIF SUGIYANTO

LAMPIRAN I.2
 PERATURAN DAERAH KABUPATEN KEBUMEN
 NOMOR 9 TAHUN 2023
 TENTANG
 PERTANGGUNGJAWABAN PELAKSANAAN ANGGARAN
 PENDAPATAN DAN BELANJA DAERAH TAHUN ANGGARAN 2022



PEMERINTAH KABUPATEN KEBUMEN
RINGKASAN APBD YANG DIKLASIFIKASI MENURUT KELOMPOK DAN JENIS PENDAPATAN, BELANJA, DAN PEMBIAYAAN

Tahun Anggaran 2022

| KODE REKENING | URAIAN | ANGGARAN 2022 | REALISASI 2022 | (%) | REALISASI 2021 |
|---------------|---|----------------------|----------------------|--------|----------------------|
| 4 | PENDAPATAN DAERAH | 2.775.254.283.000,00 | 2.847.196.017.404,00 | 102,59 | 2.832.035.015.733,00 |
| 4.1 | PENDAPATAN ASLI DAERAH (PAD) | 440.433.051.000,00 | 512.346.375.475,00 | 116,33 | 472.017.087.115,00 |
| 4.1.01 | Pajak Daerah | 121.170.200.000,00 | 129.843.875.322,00 | 107,16 | 112.474.854.190,00 |
| 4.1.02 | Retribusi Daerah | 32.501.085.000,00 | 28.375.110.419,00 | 87,31 | 23.652.739.277,00 |
| 4.1.03 | Hasil Pengelolaan Kekayaan Daerah yang Dipisahkan | 17.600.000.000,00 | 17.640.585.052,00 | 100,23 | 16.552.860.815,00 |
| 4.1.04 | Lain-lain PAD yang Sah | 269.161.766.000,00 | 336.486.804.682,00 | 125,01 | 319.336.632.833,00 |
| 4.2 | PENDAPATAN TRANSFER | 2.326.694.694.000,00 | 2.329.703.641.941,00 | 100,13 | 2.222.632.960.883,00 |
| 4.2.01 | Pendapatan Transfer Pemerintah Pusat | 2.138.030.271.000,00 | 2.123.296.694.941,00 | 99,31 | 2.059.293.466.080,00 |
| 4.2.01.01 | Dana Perimbangan | 1.721.273.898.000,00 | 1.706.540.321.941,00 | 99,14 | 1.607.599.153.080,00 |
| 4.2.01.02 | Dana Insentif Daerah (DID) | 0,00 | 0,00 | 0 | 46.433.860.000,00 |
| 4.2.01.05 | Dana Desa | 416.756.373.000,00 | 416.756.373.000,00 | 100,00 | 405.260.453.000,00 |
| 4.2.02 | Pendapatan Transfer Antar Daerah | 188.664.423.000,00 | 206.406.947.000,00 | 109,40 | 163.339.494.803,00 |
| 4.2.02.01 | Pendapatan Bagi Hasil | 157.491.423.000,00 | 175.763.136.000,00 | 111,60 | 157.491.424.803,00 |
| 4.2.02.02 | Bantuan Keuangan | 31.173.000.000,00 | 30.643.811.000,00 | 98,30 | 5.848.070.000,00 |
| 4.3 | LAIN-LAIN PENDAPATAN DAERAH YANG SAH | 8.126.538.000,00 | 5.145.999.988,00 | 63,32 | 137.384.967.735,00 |
| 4.3.01 | Pendapatan Hibah | 8.126.538.000,00 | 5.145.999.988,00 | 63,32 | 8.794.749.700,00 |
| 4.3.03 | Lain-lain Pendapatan Sesuai dengan Ketentuan Peraturan Perundang-Undangan | 0,00 | 0,00 | 0 | 128.590.218.035,00 |
| 5 | BELANJA DAERAH | 3.011.233.908.000,00 | 2.824.358.293.725,00 | 93,79 | 2.779.840.698.100,00 |
| 5.1 | BELANJA OPERASI | 2.081.973.665.200,00 | 1.918.270.224.061,00 | 92,14 | 1.902.638.912.710,00 |
| 5.1.01 | Belanja Pegawai | 1.263.249.947.500,00 | 1.142.207.137.167,00 | 90,42 | 1.141.295.419.703,00 |
| 5.1.02 | Belanja Barang dan Jasa | 743.846.603.700,00 | 704.907.763.493,00 | 94,77 | 666.965.891.277,00 |
| 5.1.04 | Belanja Subsidi | 500.000.000,00 | 313.864.348,00 | 62,77 | 484.527.400,00 |
| 5.1.05 | Belanja Hibah | 61.060.802.000,00 | 59.752.651.931,00 | 97,86 | 72.414.174.601,00 |
| 5.1.06 | Belanja Bantuan Sosial | 13.316.312.000,00 | 11.088.807.122,00 | 83,27 | 21.478.899.729,00 |
| 5.2 | BELANJA MODAL | 293.658.929.800,00 | 272.301.599.864,00 | 92,73 | 266.110.950.340,00 |
| 5.2.01 | Belanja Modal Tanah | 2.823.562.000,00 | 1.387.839.580,00 | 49,15 | 4.062.715.011,00 |
| 5.2.02 | Belanja Modal Peralatan dan Mesin | 107.595.993.800,00 | 102.152.506.285,00 | 94,94 | 112.083.903.500,00 |
| 5.2.03 | Belanja Modal Gedung dan Bangunan | 41.830.252.000,00 | 34.758.067.305,00 | 83,09 | 44.827.545.305,00 |
| 5.2.04 | Belanja Modal Jalan, Jaringan, dan Irigasi | 133.634.445.000,00 | 126.620.498.535,00 | 94,75 | 97.454.097.763,00 |
| 5.2.05 | Belanja Modal Aset Tetap Lainnya | 7.774.677.000,00 | 7.382.688.159,00 | 94,96 | 7.682.688.761,00 |
| 5.3 | BELANJA TIDAK TERDUGA | 2.800.000.000,00 | 1.295.204.500,00 | 46,26 | 545.318.400,00 |

| KODE REKENING | URAIAN | ANGGARAN 2022 | REALISASI 2022 | (%) | REALISASI 2021 |
|---------------|---|----------------------|---------------------------|----------|---------------------------|
| 5.3.01 | Belanja Tidak Terduga | 2.800.000.000,00 | 1.295.204.500,00 | 46,26 | 545.318.400,00 |
| 5.4 | BELANJA TRANSFER | 632.801.313.000,00 | 632.491.265.300,00 | 99,95 | 610.545.516.650,00 |
| 5.4.01 | Belanja Bagi Hasil | 12.420.118.000,00 | 12.402.615.800,00 | 99,86 | 13.862.929.650,00 |
| 5.4.02 | Belanja Bantuan Keuangan | 620.381.195.000,00 | 620.088.649.500,00 | 99,95 | 596.682.587.000,00 |
| | SURPLUS / DEFISIT | (235.979.625.000,00) | 22.837.723.679,00 | 0 | 52.194.317.633,00 |
| 6.1 | PENERIMAAN PEMBIAYAAN | 271.279.625.000,00 | 271.279.627.198,98 | 100,00 | 222.085.309.565,98 |
| 6.1.01 | Sisa Lebih Perhitungan Anggaran Tahun Sebelumnya | 269.179.625.000,00 | 269.179.627.198,98 | 100,00 | 219.950.309.565,98 |
| 6.1.05 | Penerimaan Kembali Pemberian Pinjaman Daerah | 2.100.000.000,00 | 2.100.000.000,00 | 100,00 | 2.135.000.000,00 |
| 6.2 | PENGELUARAN PEMBIAYAAN | 35.300.000.000,00 | 35.300.000.000,00 | 100,00 | 5.100.000.000,00 |
| 6.2.01 | Pembentukan Dana Cadangan | 15.000.000.000,00 | 15.000.000.000,00 | 100,00 | 0,00 |
| 6.2.02 | Penyertaan Modal Daerah | 18.200.000.000,00 | 18.200.000.000,00 | 100,00 | 3.000.000.000,00 |
| 6.2.04 | Pemberian Pinjaman Daerah | 2.100.000.000,00 | 2.100.000.000,00 | 100,00 | 2.100.000.000,00 |
| | PEMBIAYAAN NETTO | 235.979.625.000,00 | 235.979.627.198,98 | 100,00 | 216.985.309.565,98 |
| | SISA LEBIH / KURANG PEMBIAYAAN TAHUN BERKENAAN | 0,00 | 258.817.350.877,98 | 0 | 269.179.627.198,98 |

BUPATI KEBUMEN,

ttd.

ARIF SUGIYANTO

LAMPIRAN I.3
 PERATURAN DAERAH KABUPATEN KEBUMEN
 NOMOR 9 TAHUN 2023
 TENTANG
 PERTANGGUNGJAWABAN PELAKSANAAN ANGGARAN
 PENDAPATAN DAN BELANJA DAERAH TAHUN ANGGARAN 2022



PEMERINTAH KABUPATEN KEBUMEN
RINCIAN APBD MENURUT URUSAN PEMERINTAHAN DAERAH, ORGANISASI, PROGRAM,
KEGIATAN, SUBKEGIATAN, KELOMPOK, DAN JENIS PENDAPATAN, BELANJA DAN PEMBIAYAAN

Tahun Anggaran 2022

Urusan Pemerintahan : 1.01 PENDIDIKAN
 SKPD : 1-01.2-19.0-00.01 DINAS PENDIDIKAN, KEPEMUDAAN DAN OLAHRAGA
 Unit Organisasi : 1-01.2-19.0-00.01.000 DINAS PENDIDIKAN, KEPEMUDAAN DAN OLAHRAGA
 Sub Unit Organisasi : 1-01.2-19.0-00.01.000.000 DINAS PENDIDIKAN, KEPEMUDAAN DAN OLAHRAGA

| KODE | URAIAN | JUMLAH (Rp) | | BERTAMBAH / (BERKURANG) | | DASAR HUKUM |
|-------------------|--|----------------------------|--------------------|-------------------------|--------|-------------|
| | | ANGGARAN SETELAH PERUBAHAN | REALISASI | (Rp) | (%) | |
| 00.0.00.00.4 | PENDAPATAN DAERAH | 82.150.000,00 | 115.435.400,00 | 33.285.400,00 | 140,52 | |
| 00.0.00.00.4.1 | PENDAPATAN ASLI DAERAH (PAD) | 82.150.000,00 | 115.435.400,00 | 33.285.400,00 | 140,52 | |
| 00.0.00.00.4.1.02 | Retribusi Daerah | 82.150.000,00 | 115.435.400,00 | 33.285.400,00 | 140,52 | |
| 00.0.00.00.5 | BELANJA DAERAH | 1.068.251.699.000,00 | 956.723.403.319,00 | (111.528.295.681,00) | 89,56 | |
| 01 | PROGRAM PENUNJANG URUSAN PEMERINTAHAN DAERAH | 844.704.094.000,00 | 743.382.972.146,00 | (101.321.121.854,00) | 88,01 | |
| 01.2.01 | Perencanaan, Penganggaran, dan Evaluasi Kinerja Perangkat Daerah | 391.000.000,00 | 389.587.108,00 | (1.412.892,00) | 99,64 | |
| 01.2.01.01 | Penyusunan Dokumen Perencanaan Perangkat Daerah | 101.000.000,00 | 100.518.531,00 | (481.469,00) | 99,52 | |
| 01.2.01.01.5.1 | BELANJA OPERASI | 101.000.000,00 | 100.518.531,00 | (481.469,00) | 99,52 | |
| 01.2.01.01.5.1.02 | Belanja Barang dan Jasa | 101.000.000,00 | 100.518.531,00 | (481.469,00) | 99,52 | |
| 01.2.01.07 | Evaluasi Kinerja Perangkat Daerah | 290.000.000,00 | 289.068.577,00 | (931.423,00) | 99,68 | |
| 01.2.01.07.5.1 | BELANJA OPERASI | 290.000.000,00 | 289.068.577,00 | (931.423,00) | 99,68 | |
| 01.2.01.07.5.1.02 | Belanja Barang dan Jasa | 290.000.000,00 | 289.068.577,00 | (931.423,00) | 99,68 | |
| 01.2.02 | Administrasi Keuangan Perangkat Daerah | 840.773.621.000,00 | 739.949.475.880,00 | (100.824.145.120,00) | 88,01 | |
| 01.2.02.01 | Penyediaan Gaji dan Tunjangan ASN | 839.978.693.000,00 | 739.269.088.100,00 | (100.709.604.900,00) | 88,01 | |
| 01.2.02.01.5.1 | BELANJA OPERASI | 839.978.693.000,00 | 739.269.088.100,00 | (100.709.604.900,00) | 88,01 | |
| 01.2.02.01.5.1.01 | Belanja Pegawai | 839.978.693.000,00 | 739.269.088.100,00 | (100.709.604.900,00) | 88,01 | |
| 01.2.02.03 | Pelaksanaan Penatausahaan dan Pengujian/Verifikasi Keuangan SKPD | 794.928.000,00 | 680.387.780,00 | (114.540.220,00) | 85,59 | |
| 01.2.02.03.5.1 | BELANJA OPERASI | 794.928.000,00 | 680.387.780,00 | (114.540.220,00) | 85,59 | |
| 01.2.02.03.5.1.01 | Belanja Pegawai | 647.238.000,00 | 637.545.500,00 | (9.692.500,00) | 98,50 | |
| 01.2.02.03.5.1.02 | Belanja Barang dan Jasa | 147.690.000,00 | 42.842.280,00 | (104.847.720,00) | 29,01 | |

| KODE | URAIAN | JUMLAH (Rp) | | BERTAMBAH / (BERKURANG) | | DASAR HUKUM |
|-------------------|--|----------------------------|------------------|-------------------------|-------|-------------|
| | | ANGGARAN SETELAH PERUBAHAN | REALISASI | (Rp) | (%) | |
| 01.2.03 | Administrasi Barang Milik Daerah pada Perangkat Daerah | 38.000.000,00 | 37.610.000,00 | (390.000,00) | 98,97 | |
| 01.2.03.05 | Rekonsiliasi dan Penyusunan Laporan Barang Milik Daerah pada SKPD | 38.000.000,00 | 37.610.000,00 | (390.000,00) | 98,97 | |
| 01.2.03.05.5.1 | BELANJA OPERASI | 38.000.000,00 | 37.610.000,00 | (390.000,00) | 98,97 | |
| 01.2.03.05.5.1.02 | Belanja Barang dan Jasa | 38.000.000,00 | 37.610.000,00 | (390.000,00) | 98,97 | |
| 01.2.06 | Administrasi Umum Perangkat Daerah | 1.461.880.000,00 | 1.284.527.710,00 | (177.352.290,00) | 87,87 | |
| 01.2.06.01 | Penyediaan Komponen Instalasi Listrik/Penerangan Bangunan Kantor | 150.000.000,00 | 149.814.700,00 | (185.300,00) | 99,88 | |
| 01.2.06.01.5.1 | BELANJA OPERASI | 150.000.000,00 | 149.814.700,00 | (185.300,00) | 99,88 | |
| 01.2.06.01.5.1.02 | Belanja Barang dan Jasa | 150.000.000,00 | 149.814.700,00 | (185.300,00) | 99,88 | |
| 01.2.06.04 | Penyediaan Bahan Logistik Kantor | 158.900.000,00 | 158.868.250,00 | (31.750,00) | 99,98 | |
| 01.2.06.04.5.1 | BELANJA OPERASI | 158.900.000,00 | 158.868.250,00 | (31.750,00) | 99,98 | |
| 01.2.06.04.5.1.02 | Belanja Barang dan Jasa | 158.900.000,00 | 158.868.250,00 | (31.750,00) | 99,98 | |
| 01.2.06.05 | Penyediaan Barang Cetak dan Penggandaan | 200.000.000,00 | 199.844.700,00 | (155.300,00) | 99,92 | |
| 01.2.06.05.5.1 | BELANJA OPERASI | 200.000.000,00 | 199.844.700,00 | (155.300,00) | 99,92 | |
| 01.2.06.05.5.1.02 | Belanja Barang dan Jasa | 200.000.000,00 | 199.844.700,00 | (155.300,00) | 99,92 | |
| 01.2.06.06 | Penyediaan Bahan Bacaan dan Peraturan Perundang-undangan | 35.747.000,00 | 33.896.000,00 | (1.851.000,00) | 94,82 | |
| 01.2.06.06.5.1 | BELANJA OPERASI | 35.747.000,00 | 33.896.000,00 | (1.851.000,00) | 94,82 | |
| 01.2.06.06.5.1.02 | Belanja Barang dan Jasa | 35.747.000,00 | 33.896.000,00 | (1.851.000,00) | 94,82 | |
| 01.2.06.07 | Penyediaan Bahan/Material | 808.853.000,00 | 634.490.000,00 | (174.363.000,00) | 78,44 | |
| 01.2.06.07.5.1 | BELANJA OPERASI | 808.853.000,00 | 634.490.000,00 | (174.363.000,00) | 78,44 | |
| 01.2.06.07.5.1.01 | Belanja Pegawai | 942.000,00 | 0,00 | (942.000,00) | 0 | |
| 01.2.06.07.5.1.02 | Belanja Barang dan Jasa | 807.911.000,00 | 634.490.000,00 | (173.421.000,00) | 78,53 | |
| 01.2.06.09 | Penyelenggaraan Rapat Koordinasi dan Konsultasi SKPD | 101.380.000,00 | 100.615.960,00 | (764.040,00) | 99,25 | |
| 01.2.06.09.5.1 | BELANJA OPERASI | 101.380.000,00 | 100.615.960,00 | (764.040,00) | 99,25 | |
| 01.2.06.09.5.1.02 | Belanja Barang dan Jasa | 101.380.000,00 | 100.615.960,00 | (764.040,00) | 99,25 | |
| 01.2.06.10 | Penatausahaan Arsip Dinamis pada SKPD | 7.000.000,00 | 6.998.100,00 | (1.900,00) | 99,97 | |
| 01.2.06.10.5.1 | BELANJA OPERASI | 7.000.000,00 | 6.998.100,00 | (1.900,00) | 99,97 | |
| 01.2.06.10.5.1.02 | Belanja Barang dan Jasa | 7.000.000,00 | 6.998.100,00 | (1.900,00) | 99,97 | |
| 01.2.07 | Pengadaan Barang Milik Daerah Penunjang Urusan Pemerintah Daerah | 10.000.000,00 | 9.900.000,00 | (100.000,00) | 99,00 | |
| 01.2.07.10 | Pengadaan Sarana dan Prasarana Gedung Kantor atau Bangunan Lainnya | 10.000.000,00 | 9.900.000,00 | (100.000,00) | 99,00 | |
| 01.2.07.10.5.2 | BELANJA MODAL | 10.000.000,00 | 9.900.000,00 | (100.000,00) | 99,00 | |
| 01.2.07.10.5.2.02 | Belanja Modal Peralatan dan Mesin | 10.000.000,00 | 9.900.000,00 | (100.000,00) | 99,00 | |
| 01.2.08 | Penyediaan Jasa Penunjang Urusan Pemerintahan Daerah | 1.379.593.000,00 | 1.146.114.612,00 | (233.478.388,00) | 83,08 | |
| 01.2.08.01 | Penyediaan Jasa Surat Menyurat | 34.821.000,00 | 34.792.900,00 | (28.100,00) | 99,92 | |
| 01.2.08.01.5.1 | BELANJA OPERASI | 34.821.000,00 | 34.792.900,00 | (28.100,00) | 99,92 | |

| KODE | URAIAN | JUMLAH (Rp) | | BERTAMBAH / (BERKURANG) | | DASAR HUKUM |
|-------------------|---|----------------------------|---------------------------|----------------------------|--------------|-------------|
| | | ANGGARAN SETELAH PERUBAHAN | REALISASI | (Rp) | (%) | |
| 01.2.08.01.5.1.02 | Belanja Barang dan Jasa | 34.821.000,00 | 34.792.900,00 | (28.100,00) | 99,92 | |
| 01.2.08.02 | Penyediaan Jasa Komunikasi, Sumber Daya Air dan Listrik | 885.148.000,00 | 653.569.662,00 | (231.578.338,00) | 73,84 | |
| 01.2.08.02.5.1 | BELANJA OPERASI | 885.148.000,00 | 653.569.662,00 | (231.578.338,00) | 73,84 | |
| 01.2.08.02.5.1.02 | Belanja Barang dan Jasa | 885.148.000,00 | 653.569.662,00 | (231.578.338,00) | 73,84 | |
| 01.2.08.04 | Penyediaan Jasa Pelayanan Umum Kantor | 459.624.000,00 | 457.752.050,00 | (1.871.950,00) | 99,59 | |
| 01.2.08.04.5.1 | BELANJA OPERASI | 459.624.000,00 | 457.752.050,00 | (1.871.950,00) | 99,59 | |
| 01.2.08.04.5.1.01 | Belanja Pegawai | 855.000,00 | 0,00 | (855.000,00) | 0 | |
| 01.2.08.04.5.1.02 | Belanja Barang dan Jasa | 458.769.000,00 | 457.752.050,00 | (1.016.950,00) | 99,78 | |
| 01.2.09 | Pemeliharaan Barang Milik Daerah Penunjang Urusan Pemerintahan Daerah | 650.000.000,00 | 565.756.836,00 | (84.243.164,00) | 87,04 | |
| 01.2.09.02 | Penyediaan Jasa Pemeliharaan, Biaya Pemeliharaan, Pajak dan Perizinan Kendaraan Dinas Operasional atau Lapangan | 200.500.000,00 | 175.694.836,00 | (24.805.164,00) | 87,63 | |
| 01.2.09.02.5.1 | BELANJA OPERASI | 200.500.000,00 | 175.694.836,00 | (24.805.164,00) | 87,63 | |
| 01.2.09.02.5.1.02 | Belanja Barang dan Jasa | 200.500.000,00 | 175.694.836,00 | (24.805.164,00) | 87,63 | |
| 01.2.09.09 | Pemeliharaan/Rehabilitasi Gedung Kantor dan Bangunan Lainnya | 449.500.000,00 | 390.062.000,00 | (59.438.000,00) | 86,78 | |
| 01.2.09.09.5.1 | BELANJA OPERASI | 5.335.000,00 | 0,00 | (5.335.000,00) | 0 | |
| 01.2.09.09.5.1.01 | Belanja Pegawai | 855.000,00 | 0,00 | (855.000,00) | 0 | |
| 01.2.09.09.5.1.02 | Belanja Barang dan Jasa | 4.480.000,00 | 0,00 | (4.480.000,00) | 0 | |
| 01.2.09.09.5.2 | BELANJA MODAL | 444.165.000,00 | 390.062.000,00 | (54.103.000,00) | 87,82 | |
| 01.2.09.09.5.2.03 | Belanja Modal Gedung dan Bangunan | 444.165.000,00 | 390.062.000,00 | (54.103.000,00) | 87,82 | |
| 02 | PROGRAM PENGELOLAAN PENDIDIKAN | 219.505.486.000,00 | 209.381.297.451,00 | (10.124.188.549,00) | 95,39 | |
| 02.2.01 | Pengelolaan Pendidikan Sekolah Dasar | 123.365.900.000,00 | 118.366.160.222,00 | (4.999.739.778,00) | 95,95 | |
| 02.2.01.06 | Pembangunan Sarana, Prasarana dan Utilitas Sekolah | 4.418.332.000,00 | 3.989.010.800,00 | (429.321.200,00) | 90,28 | |
| 02.2.01.06.5.1 | BELANJA OPERASI | 1.320.000,00 | 0,00 | (1.320.000,00) | 0 | |
| 02.2.01.06.5.1.01 | Belanja Pegawai | 1.320.000,00 | 0,00 | (1.320.000,00) | 0 | |
| 02.2.01.06.5.2 | BELANJA MODAL | 4.417.012.000,00 | 3.989.010.800,00 | (428.001.200,00) | 90,31 | |
| 02.2.01.06.5.2.03 | Belanja Modal Gedung dan Bangunan | 4.417.012.000,00 | 3.989.010.800,00 | (428.001.200,00) | 90,31 | |
| 02.2.01.12 | Rehabilitasi Sedang/Berat Sarana, Prasarana dan Utilitas Sekolah | 5.534.967.000,00 | 4.669.601.798,00 | (865.365.202,00) | 84,37 | |
| 02.2.01.12.5.1 | BELANJA OPERASI | 487.620.000,00 | 485.925.000,00 | (1.695.000,00) | 99,65 | |
| 02.2.01.12.5.1.01 | Belanja Pegawai | 1.320.000,00 | 0,00 | (1.320.000,00) | 0 | |
| 02.2.01.12.5.1.02 | Belanja Barang dan Jasa | 6.300.000,00 | 5.925.000,00 | (375.000,00) | 94,05 | |
| 02.2.01.12.5.1.05 | Belanja Hibah | 480.000.000,00 | 480.000.000,00 | 0,00 | 100,00 | |
| 02.2.01.12.5.2 | BELANJA MODAL | 5.047.347.000,00 | 4.183.676.798,00 | (863.670.202,00) | 82,89 | |
| 02.2.01.12.5.2.03 | Belanja Modal Gedung dan Bangunan | 5.047.347.000,00 | 4.183.676.798,00 | (863.670.202,00) | 82,89 | |
| 02.2.01.16 | Pengadaan Perlengkapan Sekolah | 2.746.478.000,00 | 2.698.937.000,00 | (47.541.000,00) | 98,27 | |
| 02.2.01.16.5.1 | BELANJA OPERASI | 396.000,00 | 0,00 | (396.000,00) | 0 | |

| KODE | URAIAN | JUMLAH (Rp) | | BERTAMBAH / (BERKURANG) | | DASAR HUKUM |
|-------------------|--|----------------------------|-------------------|-------------------------|-------|-------------|
| | | ANGGARAN SETELAH PERUBAHAN | REALISASI | (Rp) | (%) | |
| 02.2.01.16.5.1.01 | Belanja Pegawai | 396.000,00 | 0,00 | (396.000,00) | 0 | |
| 02.2.01.16.5.2 | BELANJA MODAL | 2.746.082.000,00 | 2.698.937.000,00 | (47.145.000,00) | 98,28 | |
| 02.2.01.16.5.2.02 | Belanja Modal Peralatan dan Mesin | 2.746.082.000,00 | 2.698.937.000,00 | (47.145.000,00) | 98,28 | |
| 02.2.01.21 | Penyediaan Biaya Personil Peserta Didik Sekolah Dasar | 860.000.000,00 | 830.260.000,00 | (29.740.000,00) | 96,54 | |
| 02.2.01.21.5.1 | BELANJA OPERASI | 860.000.000,00 | 830.260.000,00 | (29.740.000,00) | 96,54 | |
| 02.2.01.21.5.1.01 | Belanja Pegawai | 23.990.000,00 | 9.120.000,00 | (14.870.000,00) | 38,02 | |
| 02.2.01.21.5.1.02 | Belanja Barang dan Jasa | 36.010.000,00 | 35.940.000,00 | (70.000,00) | 99,81 | |
| 02.2.01.21.5.1.06 | Belanja Bantuan Sosial | 800.000.000,00 | 785.200.000,00 | (14.800.000,00) | 98,15 | |
| 02.2.01.23 | Penyelenggaraan Proses Belajar dan Ujian bagi Peserta Didik | 415.000.000,00 | 402.156.930,00 | (12.843.070,00) | 96,91 | |
| 02.2.01.23.5.1 | BELANJA OPERASI | 415.000.000,00 | 402.156.930,00 | (12.843.070,00) | 96,91 | |
| 02.2.01.23.5.1.01 | Belanja Pegawai | 855.000,00 | 0,00 | (855.000,00) | 0 | |
| 02.2.01.23.5.1.02 | Belanja Barang dan Jasa | 414.145.000,00 | 402.156.930,00 | (11.988.070,00) | 97,11 | |
| 02.2.01.24 | Penyiapan dan Tindak Lanjut Evaluasi Satuan Pendidikan Dasar | 175.890.000,00 | 163.579.850,00 | (12.310.150,00) | 93,00 | |
| 02.2.01.24.5.1 | BELANJA OPERASI | 175.890.000,00 | 163.579.850,00 | (12.310.150,00) | 93,00 | |
| 02.2.01.24.5.1.01 | Belanja Pegawai | 360.000,00 | 0,00 | (360.000,00) | 0 | |
| 02.2.01.24.5.1.02 | Belanja Barang dan Jasa | 175.530.000,00 | 163.579.850,00 | (11.950.150,00) | 93,19 | |
| 02.2.01.25 | Pembinaan Minat, Bakat dan Kreativitas Siswa | 850.000.000,00 | 632.752.622,00 | (217.247.378,00) | 74,44 | |
| 02.2.01.25.5.1 | BELANJA OPERASI | 850.000.000,00 | 632.752.622,00 | (217.247.378,00) | 74,44 | |
| 02.2.01.25.5.1.01 | Belanja Pegawai | 23.990.000,00 | 9.200.000,00 | (14.790.000,00) | 38,35 | |
| 02.2.01.25.5.1.02 | Belanja Barang dan Jasa | 826.010.000,00 | 623.552.622,00 | (202.457.378,00) | 75,49 | |
| 02.2.01.26 | Penyediaan Pendidik dan Tenaga Kependidikan bagi Satuan Pendidikan Sekolah Dasar | 8.977.440.000,00 | 8.076.527.800,00 | (900.912.200,00) | 89,96 | |
| 02.2.01.26.5.1 | BELANJA OPERASI | 8.977.440.000,00 | 8.076.527.800,00 | (900.912.200,00) | 89,96 | |
| 02.2.01.26.5.1.01 | Belanja Pegawai | 17.235.000,00 | 15.487.500,00 | (1.747.500,00) | 89,86 | |
| 02.2.01.26.5.1.02 | Belanja Barang dan Jasa | 8.960.205.000,00 | 8.061.040.300,00 | (899.164.700,00) | 89,96 | |
| 02.2.01.27 | Pengembangan Karir Pendidik dan Tenaga Kependidikan pada Satuan Pendidikan Sekolah Dasar | 135.643.000,00 | 132.321.000,00 | (3.322.000,00) | 97,55 | |
| 02.2.01.27.5.1 | BELANJA OPERASI | 135.643.000,00 | 132.321.000,00 | (3.322.000,00) | 97,55 | |
| 02.2.01.27.5.1.01 | Belanja Pegawai | 432.000,00 | 0,00 | (432.000,00) | 0 | |
| 02.2.01.27.5.1.02 | Belanja Barang dan Jasa | 135.211.000,00 | 132.321.000,00 | (2.890.000,00) | 97,86 | |
| 02.2.01.28 | Pembinaan Kelembagaan dan Manajemen Sekolah | 600.000.000,00 | 372.668.400,00 | (227.331.600,00) | 62,11 | |
| 02.2.01.28.5.1 | BELANJA OPERASI | 600.000.000,00 | 372.668.400,00 | (227.331.600,00) | 62,11 | |
| 02.2.01.28.5.1.01 | Belanja Pegawai | 3.290.000,00 | 920.000,00 | (2.370.000,00) | 27,96 | |
| 02.2.01.28.5.1.02 | Belanja Barang dan Jasa | 596.710.000,00 | 371.748.400,00 | (224.961.600,00) | 62,30 | |
| 02.2.01.29 | Pengelolaan Dana BOS Sekolah Dasar | 98.652.150.000,00 | 96.398.344.022,00 | (2.253.805.978,00) | 97,72 | |
| 02.2.01.29.5.1 | BELANJA OPERASI | 79.530.802.000,00 | 77.596.706.619,00 | (1.934.095.381,00) | 97,57 | |
| 02.2.01.29.5.1.01 | Belanja Pegawai | 19.837.600.000,00 | 19.712.624.000,00 | (124.976.000,00) | 99,37 | |
| 02.2.01.29.5.1.02 | Belanja Barang dan Jasa | 59.141.152.000,00 | 57.342.764.719,00 | (1.798.387.281,00) | 96,96 | |

| KODE | URAIAN | JUMLAH (Rp) | | BERTAMBAH / (BERKURANG) | | DASAR HUKUM |
|-------------------|---|----------------------------|-------------------|-------------------------|-------|-------------|
| | | ANGGARAN SETELAH PERUBAHAN | REALISASI | (Rp) | (%) | |
| 02.2.01.29.5.1.05 | Belanja Hibah | 552.050.000,00 | 541.317.900,00 | (10.732.100,00) | 98,06 | |
| 02.2.01.29.5.2 | BELANJA MODAL | 19.121.348.000,00 | 18.801.637.403,00 | (319.710.597,00) | 98,33 | |
| 02.2.01.29.5.2.02 | Belanja Modal Peralatan dan Mesin | 15.351.060.000,00 | 15.137.673.520,00 | (213.386.480,00) | 98,61 | |
| 02.2.01.29.5.2.05 | Belanja Modal Aset Tetap Lainnya | 3.770.288.000,00 | 3.663.963.883,00 | (106.324.117,00) | 97,18 | |
| 02.2.02 | Pengelolaan Pendidikan Sekolah Menengah Pertama | 62.260.628.000,00 | 57.441.205.325,00 | (4.819.422.675,00) | 92,26 | |
| 02.2.02.12 | Pembangunan Sarana, Prasarana dan Utilitas Sekolah | 200.000.000,00 | 187.123.800,00 | (12.876.200,00) | 93,56 | |
| 02.2.02.12.5.1 | BELANJA OPERASI | 3.146.000,00 | 1.270.000,00 | (1.876.000,00) | 40,37 | |
| 02.2.02.12.5.1.01 | Belanja Pegawai | 576.000,00 | 0,00 | (576.000,00) | 0 | |
| 02.2.02.12.5.1.02 | Belanja Barang dan Jasa | 2.570.000,00 | 1.270.000,00 | (1.300.000,00) | 49,42 | |
| 02.2.02.12.5.2 | BELANJA MODAL | 196.854.000,00 | 185.853.800,00 | (11.000.200,00) | 94,41 | |
| 02.2.02.12.5.2.03 | Belanja Modal Gedung dan Bangunan | 196.854.000,00 | 185.853.800,00 | (11.000.200,00) | 94,41 | |
| 02.2.02.24 | Rehabilitasi Sedang/Berat Sarana, Prasarana dan Utilitas Sekolah | 7.863.201.000,00 | 6.577.547.844,00 | (1.285.653.156,00) | 83,65 | |
| 02.2.02.24.5.1 | BELANJA OPERASI | 25.682.000,00 | 18.298.561,00 | (7.383.439,00) | 71,25 | |
| 02.2.02.24.5.1.01 | Belanja Pegawai | 1.782.000,00 | 0,00 | (1.782.000,00) | 0 | |
| 02.2.02.24.5.1.02 | Belanja Barang dan Jasa | 23.900.000,00 | 18.298.561,00 | (5.601.439,00) | 76,56 | |
| 02.2.02.24.5.2 | BELANJA MODAL | 7.837.519.000,00 | 6.559.249.283,00 | (1.278.269.717,00) | 83,69 | |
| 02.2.02.24.5.2.03 | Belanja Modal Gedung dan Bangunan | 7.837.519.000,00 | 6.559.249.283,00 | (1.278.269.717,00) | 83,69 | |
| 02.2.02.32 | Penyediaan Biaya Personil Peserta Didik Sekolah Menengah Pertama | 805.000.000,00 | 777.335.600,00 | (27.664.400,00) | 96,56 | |
| 02.2.02.32.5.1 | BELANJA OPERASI | 805.000.000,00 | 777.335.600,00 | (27.664.400,00) | 96,56 | |
| 02.2.02.32.5.1.01 | Belanja Pegawai | 990.000,00 | 0,00 | (990.000,00) | 0 | |
| 02.2.02.32.5.1.02 | Belanja Barang dan Jasa | 74.010.000,00 | 69.965.600,00 | (4.044.400,00) | 94,54 | |
| 02.2.02.32.5.1.06 | Belanja Bantuan Sosial | 730.000.000,00 | 707.370.000,00 | (22.630.000,00) | 96,90 | |
| 02.2.02.35 | Pengadaan Alat Praktik dan Peraga Siswa | 653.079.000,00 | 630.566.101,00 | (22.512.899,00) | 96,55 | |
| 02.2.02.35.5.1 | BELANJA OPERASI | 223.478.000,00 | 215.634.801,00 | (7.843.199,00) | 96,49 | |
| 02.2.02.35.5.1.01 | Belanja Pegawai | 428.000,00 | 0,00 | (428.000,00) | 0 | |
| 02.2.02.35.5.1.02 | Belanja Barang dan Jasa | 8.050.000,00 | 8.034.801,00 | (15.199,00) | 99,81 | |
| 02.2.02.35.5.1.05 | Belanja Hibah | 215.000.000,00 | 207.600.000,00 | (7.400.000,00) | 96,56 | |
| 02.2.02.35.5.2 | BELANJA MODAL | 429.601.000,00 | 414.931.300,00 | (14.669.700,00) | 96,59 | |
| 02.2.02.35.5.2.02 | Belanja Modal Peralatan dan Mesin | 429.601.000,00 | 414.931.300,00 | (14.669.700,00) | 96,59 | |
| 02.2.02.36 | Penyelenggaraan Proses Belajar dan Ujian bagi Peserta Didik | 537.000.000,00 | 460.382.150,00 | (76.617.850,00) | 85,73 | |
| 02.2.02.36.5.1 | BELANJA OPERASI | 537.000.000,00 | 460.382.150,00 | (76.617.850,00) | 85,73 | |
| 02.2.02.36.5.1.01 | Belanja Pegawai | 855.000,00 | 0,00 | (855.000,00) | 0 | |
| 02.2.02.36.5.1.02 | Belanja Barang dan Jasa | 536.145.000,00 | 460.382.150,00 | (75.762.850,00) | 85,87 | |
| 02.2.02.37 | Penyiapan dan Tindak Lanjut Evaluasi Satuan Pendidikan Sekolah Menengah Pertama | 23.884.000,00 | 22.903.300,00 | (980.700,00) | 95,89 | |
| 02.2.02.37.5.1 | BELANJA OPERASI | 23.884.000,00 | 22.903.300,00 | (980.700,00) | 95,89 | |
| 02.2.02.37.5.1.01 | Belanja Pegawai | 900.000,00 | 0,00 | (900.000,00) | 0 | |

| KODE | URAIAN | JUMLAH (Rp) | | BERTAMBAH / (BERKURANG) | | DASAR HUKUM |
|-------------------|---|----------------------------|-------------------|-------------------------|-------|-------------|
| | | ANGGARAN SETELAH PERUBAHAN | REALISASI | (Rp) | (%) | |
| 02.2.02.37.5.1.02 | Belanja Barang dan Jasa | 22.984.000,00 | 22.903.300,00 | (80.700,00) | 99,65 | |
| 02.2.02.38 | Pembinaan Minat, Bakat dan Kreativitas Siswa | 540.154.000,00 | 477.313.079,00 | (62.840.921,00) | 88,37 | |
| 02.2.02.38.5.1 | BELANJA OPERASI | 540.154.000,00 | 477.313.079,00 | (62.840.921,00) | 88,37 | |
| 02.2.02.38.5.1.01 | Belanja Pegawai | 4.990.000,00 | 0,00 | (4.990.000,00) | 0 | |
| 02.2.02.38.5.1.02 | Belanja Barang dan Jasa | 535.164.000,00 | 477.313.079,00 | (57.850.921,00) | 89,19 | |
| 02.2.02.39 | Penyediaan Pendidik dan Tenaga Kependidikan bagi Satuan Pendidikan Sekolah Menengah Pertama | 2.268.560.000,00 | 2.028.063.800,00 | (240.496.200,00) | 89,40 | |
| 02.2.02.39.5.1 | BELANJA OPERASI | 2.268.560.000,00 | 2.028.063.800,00 | (240.496.200,00) | 89,40 | |
| 02.2.02.39.5.1.01 | Belanja Pegawai | 12.278.000,00 | 10.620.000,00 | (1.658.000,00) | 86,50 | |
| 02.2.02.39.5.1.02 | Belanja Barang dan Jasa | 2.256.282.000,00 | 2.017.443.800,00 | (238.838.200,00) | 89,41 | |
| 02.2.02.40 | Pengembangan Karir Pendidik dan Tenaga Kependidikan pada Satuan Pendidikan Sekolah Menengah Pertama | 132.200.000,00 | 113.107.900,00 | (19.092.100,00) | 85,56 | |
| 02.2.02.40.5.1 | BELANJA OPERASI | 132.200.000,00 | 113.107.900,00 | (19.092.100,00) | 85,56 | |
| 02.2.02.40.5.1.01 | Belanja Pegawai | 432.000,00 | 0,00 | (432.000,00) | 0 | |
| 02.2.02.40.5.1.02 | Belanja Barang dan Jasa | 131.768.000,00 | 113.107.900,00 | (18.660.100,00) | 85,84 | |
| 02.2.02.41 | Pembinaan Kelembagaan dan Manajemen Sekolah | 423.000.000,00 | 390.254.967,00 | (32.745.033,00) | 92,26 | |
| 02.2.02.41.5.1 | BELANJA OPERASI | 423.000.000,00 | 390.254.967,00 | (32.745.033,00) | 92,26 | |
| 02.2.02.41.5.1.01 | Belanja Pegawai | 855.000,00 | 0,00 | (855.000,00) | 0 | |
| 02.2.02.41.5.1.02 | Belanja Barang dan Jasa | 422.145.000,00 | 390.254.967,00 | (31.890.033,00) | 92,45 | |
| 02.2.02.42 | Pengelolaan Dana BOS Sekolah Menengah Pertama | 48.814.550.000,00 | 45.776.606.784,00 | (3.037.943.216,00) | 93,78 | |
| 02.2.02.42.5.1 | BELANJA OPERASI | 38.872.635.000,00 | 36.408.915.259,00 | (2.463.719.741,00) | 93,66 | |
| 02.2.02.42.5.1.01 | Belanja Pegawai | 6.258.400.000,00 | 6.201.490.000,00 | (56.910.000,00) | 99,09 | |
| 02.2.02.42.5.1.02 | Belanja Barang dan Jasa | 32.062.185.000,00 | 29.659.560.642,00 | (2.402.624.358,00) | 92,51 | |
| 02.2.02.42.5.1.05 | Belanja Hibah | 552.050.000,00 | 547.864.617,00 | (4.185.383,00) | 99,24 | |
| 02.2.02.42.5.2 | BELANJA MODAL | 9.941.915.000,00 | 9.367.691.525,00 | (574.223.475,00) | 94,22 | |
| 02.2.02.42.5.2.02 | Belanja Modal Peralatan dan Mesin | 6.706.186.000,00 | 6.235.008.749,00 | (471.177.251,00) | 92,97 | |
| 02.2.02.42.5.2.05 | Belanja Modal Aset Tetap Lainnya | 3.235.729.000,00 | 3.132.682.776,00 | (103.046.224,00) | 96,82 | |
| 02.2.03 | Pengelolaan Pendidikan Anak Usia Dini (PAUD) | 31.288.368.000,00 | 30.988.613.832,00 | (299.754.168,00) | 99,04 | |
| 02.2.03.02 | Pembangunan Sarana, Prasarana dan Utilitas PAUD | 331.857.000,00 | 321.773.000,00 | (10.084.000,00) | 96,96 | |
| 02.2.03.02.5.1 | BELANJA OPERASI | 331.857.000,00 | 321.773.000,00 | (10.084.000,00) | 96,96 | |
| 02.2.03.02.5.1.01 | Belanja Pegawai | 513.000,00 | 0,00 | (513.000,00) | 0 | |
| 02.2.03.02.5.1.05 | Belanja Hibah | 331.344.000,00 | 321.773.000,00 | (9.571.000,00) | 97,11 | |
| 02.2.03.06 | Pemeliharaan Rutin Sarana, Prasarana dan Utilitas PAUD | 135.013.000,00 | 124.200.000,00 | (10.813.000,00) | 91,99 | |
| 02.2.03.06.5.1 | BELANJA OPERASI | 135.013.000,00 | 124.200.000,00 | (10.813.000,00) | 91,99 | |
| 02.2.03.06.5.1.01 | Belanja Pegawai | 513.000,00 | 0,00 | (513.000,00) | 0 | |
| 02.2.03.06.5.1.02 | Belanja Barang dan Jasa | 19.500.000,00 | 19.200.000,00 | (300.000,00) | 98,46 | |
| 02.2.03.06.5.1.05 | Belanja Hibah | 115.000.000,00 | 105.000.000,00 | (10.000.000,00) | 91,30 | |
| 02.2.03.12 | Pengadaan Alat Praktik dan Peraga Siswa PAUD | 475.000.000,00 | 471.945.889,00 | (3.054.111,00) | 99,36 | |

| KODE | URAIAN | JUMLAH (Rp) | | BERTAMBAH / (BERKURANG) | | DASAR HUKUM |
|-------------------|--|----------------------------|-------------------|-------------------------|--------|-------------|
| | | ANGGARAN SETELAH PERUBAHAN | REALISASI | (Rp) | (%) | |
| 02.2.03.12.5.1 | BELANJA OPERASI | 475.000.000,00 | 471.945.889,00 | (3.054.111,00) | 99,36 | |
| 02.2.03.12.5.1.01 | Belanja Pegawai | 594.000,00 | 0,00 | (594.000,00) | 0 | |
| 02.2.03.12.5.1.02 | Belanja Barang dan Jasa | 18.464.000,00 | 16.208.389,00 | (2.255.611,00) | 87,78 | |
| 02.2.03.12.5.1.05 | Belanja Hibah | 455.942.000,00 | 455.737.500,00 | (204.500,00) | 99,96 | |
| 02.2.03.13 | Penyelenggaraan Proses Belajar PAUD | 280.000.000,00 | 277.665.153,00 | (2.334.847,00) | 99,17 | |
| 02.2.03.13.5.1 | BELANJA OPERASI | 280.000.000,00 | 277.665.153,00 | (2.334.847,00) | 99,17 | |
| 02.2.03.13.5.1.01 | Belanja Pegawai | 855.000,00 | 0,00 | (855.000,00) | 0 | |
| 02.2.03.13.5.1.02 | Belanja Barang dan Jasa | 279.145.000,00 | 277.665.153,00 | (1.479.847,00) | 99,47 | |
| 02.2.03.14 | Penyiapan dan Tindak Lanjut Evaluasi Satuan PAUD | 21.700.000,00 | 15.829.800,00 | (5.870.200,00) | 72,95 | |
| 02.2.03.14.5.1 | BELANJA OPERASI | 21.700.000,00 | 15.829.800,00 | (5.870.200,00) | 72,95 | |
| 02.2.03.14.5.1.02 | Belanja Barang dan Jasa | 21.700.000,00 | 15.829.800,00 | (5.870.200,00) | 72,95 | |
| 02.2.03.16 | Pengembangan Karir Pendidik dan Tenaga Kependidikan pada Satuan Pendidikan PAUD | 9.933.500.000,00 | 9.743.986.886,00 | (189.513.114,00) | 98,09 | |
| 02.2.03.16.5.1 | BELANJA OPERASI | 9.933.500.000,00 | 9.743.986.886,00 | (189.513.114,00) | 98,09 | |
| 02.2.03.16.5.1.01 | Belanja Pegawai | 1.485.000,00 | 0,00 | (1.485.000,00) | 0 | |
| 02.2.03.16.5.1.02 | Belanja Barang dan Jasa | 9.932.015.000,00 | 9.743.986.886,00 | (188.028.114,00) | 98,11 | |
| 02.2.03.17 | Pembinaan Kelembagaan dan Manajemen PAUD | 305.298.000,00 | 302.166.104,00 | (3.131.896,00) | 98,97 | |
| 02.2.03.17.5.1 | BELANJA OPERASI | 305.298.000,00 | 302.166.104,00 | (3.131.896,00) | 98,97 | |
| 02.2.03.17.5.1.01 | Belanja Pegawai | 855.000,00 | 0,00 | (855.000,00) | 0 | |
| 02.2.03.17.5.1.02 | Belanja Barang dan Jasa | 304.443.000,00 | 302.166.104,00 | (2.276.896,00) | 99,25 | |
| 02.2.03.18 | Pengelolaan Dana BOP PAUD | 19.806.000.000,00 | 19.731.047.000,00 | (74.953.000,00) | 99,62 | |
| 02.2.03.18.5.1 | BELANJA OPERASI | 19.806.000.000,00 | 19.731.047.000,00 | (74.953.000,00) | 99,62 | |
| 02.2.03.18.5.1.01 | Belanja Pegawai | 1.875.000,00 | 0,00 | (1.875.000,00) | 0 | |
| 02.2.03.18.5.1.02 | Belanja Barang dan Jasa | 60.086.000,00 | 0,00 | (60.086.000,00) | 0 | |
| 02.2.03.18.5.1.05 | Belanja Hibah | 19.744.039.000,00 | 19.731.047.000,00 | (12.992.000,00) | 99,93 | |
| 02.2.04 | Pengelolaan Pendidikan Nonformal/Kesetaraan | 2.590.590.000,00 | 2.585.318.072,00 | (5.271.928,00) | 99,80 | |
| 02.2.04.05 | Pemeliharaan Rutin Gedung/Ruang Kelas/Ruang Guru Pendidikan Nonformal/Kesetaraan | 6.000.000,00 | 5.998.500,00 | (1.500,00) | 99,98 | |
| 02.2.04.05.1 | BELANJA OPERASI | 6.000.000,00 | 5.998.500,00 | (1.500,00) | 99,98 | |
| 02.2.04.05.1.02 | Belanja Barang dan Jasa | 6.000.000,00 | 5.998.500,00 | (1.500,00) | 99,98 | |
| 02.2.04.09 | Pengadaan Perlengkapan Pendidikan Nonformal/Kesetaraan | 182.283.000,00 | 182.261.000,00 | (22.000,00) | 99,99 | |
| 02.2.04.09.5.1 | BELANJA OPERASI | 152.283.000,00 | 152.283.000,00 | 0,00 | 100,00 | |
| 02.2.04.09.5.1.02 | Belanja Barang dan Jasa | 2.283.000,00 | 2.283.000,00 | 0,00 | 100,00 | |
| 02.2.04.09.5.1.05 | Belanja Hibah | 150.000.000,00 | 150.000.000,00 | 0,00 | 100,00 | |
| 02.2.04.09.5.2 | BELANJA MODAL | 30.000.000,00 | 29.978.000,00 | (22.000,00) | 99,93 | |
| 02.2.04.09.5.2.02 | Belanja Modal Peralatan dan Mesin | 30.000.000,00 | 29.978.000,00 | (22.000,00) | 99,93 | |
| 02.2.04.10 | Penyediaan Biaya Personil Peserta Didik Nonformal/Kesetaraan | 92.008.000,00 | 91.729.900,00 | (278.100,00) | 99,70 | |
| 02.2.04.10.5.1 | BELANJA OPERASI | 92.008.000,00 | 91.729.900,00 | (278.100,00) | 99,70 | |

| KODE | URAIAN | JUMLAH (Rp) | | BERTAMBAH / (BERKURANG) | | DASAR HUKUM |
|-------------------|---|----------------------------|------------------|-------------------------|--------|-------------|
| | | ANGGARAN SETELAH PERUBAHAN | REALISASI | (Rp) | (%) | |
| 02.2.04.10.5.1.02 | Belanja Barang dan Jasa | 59.644.000,00 | 59.634.000,00 | (10.000,00) | 99,98 | |
| 02.2.04.10.5.1.05 | Belanja Hibah | 32.364.000,00 | 32.095.900,00 | (268.100,00) | 99,17 | |
| 02.2.04.12 | Penyelenggaraan Proses Belajar Nonformal/Kesetaraan | 240.031.000,00 | 239.447.300,00 | (583.700,00) | 99,76 | |
| 02.2.04.12.5.1 | BELANJA OPERASI | 237.731.000,00 | 237.147.300,00 | (583.700,00) | 99,75 | |
| 02.2.04.12.5.1.01 | Belanja Pegawai | 2.535.000,00 | 2.029.500,00 | (505.500,00) | 80,06 | |
| 02.2.04.12.5.1.02 | Belanja Barang dan Jasa | 235.196.000,00 | 235.117.800,00 | (78.200,00) | 99,97 | |
| 02.2.04.12.5.2 | BELANJA MODAL | 2.300.000,00 | 2.300.000,00 | 0,00 | 100,00 | |
| 02.2.04.12.5.2.05 | Belanja Modal Aset Tetap Lainnya | 2.300.000,00 | 2.300.000,00 | 0,00 | 100,00 | |
| 02.2.04.13 | Penyiapan dan Tindak Lanjut Evaluasi Satuan Pendidikan di Pendidikan Nonformal/Kesetaraan | 100.202.000,00 | 98.320.500,00 | (1.881.500,00) | 98,12 | |
| 02.2.04.13.5.1 | BELANJA OPERASI | 100.202.000,00 | 98.320.500,00 | (1.881.500,00) | 98,12 | |
| 02.2.04.13.5.1.01 | Belanja Pegawai | 720.000,00 | 216.000,00 | (504.000,00) | 30,00 | |
| 02.2.04.13.5.1.02 | Belanja Barang dan Jasa | 59.381.000,00 | 59.380.800,00 | (200,00) | 100,00 | |
| 02.2.04.13.5.1.05 | Belanja Hibah | 40.101.000,00 | 38.723.700,00 | (1.377.300,00) | 96,57 | |
| 02.2.04.15 | Pengembangan Karir Pendidik dan Tenaga Kependidikan pada Satuan Pendidikan Nonformal/Kesetaraan | 321.247.000,00 | 320.009.180,00 | (1.237.820,00) | 99,61 | |
| 02.2.04.15.5.1 | BELANJA OPERASI | 321.247.000,00 | 320.009.180,00 | (1.237.820,00) | 99,61 | |
| 02.2.04.15.5.1.01 | Belanja Pegawai | 855.000,00 | 171.000,00 | (684.000,00) | 20,00 | |
| 02.2.04.15.5.1.02 | Belanja Barang dan Jasa | 320.392.000,00 | 319.838.180,00 | (553.820,00) | 99,83 | |
| 02.2.04.16 | Pembinaan Kelembagaan dan Manajemen Sekolah Nonformal/Kesetaraan | 207.819.000,00 | 206.551.692,00 | (1.267.308,00) | 99,39 | |
| 02.2.04.16.5.1 | BELANJA OPERASI | 207.819.000,00 | 206.551.692,00 | (1.267.308,00) | 99,39 | |
| 02.2.04.16.5.1.01 | Belanja Pegawai | 720.000,00 | 0,00 | (720.000,00) | 0 | |
| 02.2.04.16.5.1.02 | Belanja Barang dan Jasa | 207.099.000,00 | 206.551.692,00 | (547.308,00) | 99,74 | |
| 02.2.04.17 | Pengelolaan Dana BOP Sekolah Nonformal/Kesetaraan | 1.441.000.000,00 | 1.441.000.000,00 | 0,00 | 100,00 | |
| 02.2.04.17.5.1 | BELANJA OPERASI | 1.441.000.000,00 | 1.441.000.000,00 | 0,00 | 100,00 | |
| 02.2.04.17.5.1.05 | Belanja Hibah | 1.441.000.000,00 | 1.441.000.000,00 | 0,00 | 100,00 | |
| 02 | PROGRAM PENGEMBANGAN KAPASITAS DAYA SAING KEPEMUDAAN | 770.124.000,00 | 769.090.820,00 | (1.033.180,00) | 99,87 | |
| 02.2.01 | Penyadaran, Pemberdayaan, dan Pengembangan Pemuda dan Kepemudaan Terhadap Pemuda Pelopor Kabupaten/Kota, Wirausaha Muda Pemula, dan Pemuda Kader Kabupaten/Kota | 770.124.000,00 | 769.090.820,00 | (1.033.180,00) | 99,87 | |
| 02.2.01.03 | Koordinasi, Sinkronisasi dan Penyelenggaraan Peningkatan Kapasitas Daya Saing Pemuda Kader Kabupaten/kota | 770.124.000,00 | 769.090.820,00 | (1.033.180,00) | 99,87 | |
| 02.2.01.03.5.1 | BELANJA OPERASI | 770.124.000,00 | 769.090.820,00 | (1.033.180,00) | 99,87 | |
| 02.2.01.03.5.1.01 | Belanja Pegawai | 990.000,00 | 297.000,00 | (693.000,00) | 30,00 | |
| 02.2.01.03.5.1.02 | Belanja Barang dan Jasa | 219.134.000,00 | 219.080.400,00 | (53.600,00) | 99,98 | |

| KODE | URAIAN | JUMLAH (Rp) | | BERTAMBAH / (BERKURANG) | | DASAR HUKUM |
|-------------------|--|----------------------------|------------------|-------------------------|--------|-------------|
| | | ANGGARAN SETELAH PERUBAHAN | REALISASI | (Rp) | (%) | |
| 02.2.01.03.5.1.05 | Belanja Hibah | 550.000.000,00 | 549.713.420,00 | (286.580,00) | 99,95 | |
| 03 | PROGRAM PENGEMBANGAN KAPASITAS DAYA SAING KEOLAHRAGAAN | 2.877.567.000,00 | 2.817.590.002,00 | (59.976.998,00) | 97,92 | |
| 03.2.01 | Pembinaan dan Pengembangan Olahraga Pendidikan Pada Jenjang Pendidikan yang Menjadi Kewenangan Daerah Kabupaten/Kota | 1.000.000.000,00 | 944.512.544,00 | (55.487.456,00) | 94,45 | |
| 03.2.01.03 | Koordinasi, Sinkronisasi dan Pelaksanaan Penyediaan Sarana dan Prasarana Olahraga Kabupaten/Kota | 1.000.000.000,00 | 944.512.544,00 | (55.487.456,00) | 94,45 | |
| 03.2.01.03.5.1 | BELANJA OPERASI | 1.000.000.000,00 | 944.512.544,00 | (55.487.456,00) | 94,45 | |
| 03.2.01.03.5.1.01 | Belanja Pegawai | 3.155.000,00 | 2.296.500,00 | (858.500,00) | 72,79 | |
| 03.2.01.03.5.1.02 | Belanja Barang dan Jasa | 334.470.000,00 | 332.538.044,00 | (1.931.956,00) | 99,42 | |
| 03.2.01.03.5.1.05 | Belanja Hibah | 662.375.000,00 | 609.678.000,00 | (52.697.000,00) | 92,04 | |
| 03.2.02 | Penyelenggaraan Kejuaraan Olahraga Tingkat Daerah Kabupaten/Kota | 400.000.000,00 | 399.333.458,00 | (666.542,00) | 99,83 | |
| 03.2.02.03 | Partisipasi dan Keikutsertaan dalam Penyelenggaraan Kejuaraan | 400.000.000,00 | 399.333.458,00 | (666.542,00) | 99,83 | |
| 03.2.02.03.5.1 | BELANJA OPERASI | 400.000.000,00 | 399.333.458,00 | (666.542,00) | 99,83 | |
| 03.2.02.03.5.1.01 | Belanja Pegawai | 684.000,00 | 171.000,00 | (513.000,00) | 25,00 | |
| 03.2.02.03.5.1.02 | Belanja Barang dan Jasa | 399.316.000,00 | 399.162.458,00 | (153.542,00) | 99,96 | |
| 03.2.03 | Pembinaan dan Pengembangan Olahraga Prestasi Tingkat Daerah Kabupaten/Kota | 327.567.000,00 | 326.236.000,00 | (1.331.000,00) | 99,59 | |
| 03.2.03.02 | Pemusatan Latihan Daerah, Ilmu Pengetahuan dan Teknologi Keolahragaan (Sport Science) | 100.000.000,00 | 99.719.000,00 | (281.000,00) | 99,72 | |
| 03.2.03.02.5.1 | BELANJA OPERASI | 100.000.000,00 | 99.719.000,00 | (281.000,00) | 99,72 | |
| 03.2.03.02.5.1.01 | Belanja Pegawai | 480.000,00 | 240.000,00 | (240.000,00) | 50,00 | |
| 03.2.03.02.5.1.02 | Belanja Barang dan Jasa | 99.520.000,00 | 99.479.000,00 | (41.000,00) | 99,96 | |
| 03.2.03.04 | Pemberian Penghargaan Olahraga Kabupaten/Kota | 227.567.000,00 | 226.517.000,00 | (1.050.000,00) | 99,54 | |
| 03.2.03.04.5.1 | BELANJA OPERASI | 227.567.000,00 | 226.517.000,00 | (1.050.000,00) | 99,54 | |
| 03.2.03.04.5.1.01 | Belanja Pegawai | 432.000,00 | 432.000,00 | 0,00 | 100,00 | |
| 03.2.03.04.5.1.02 | Belanja Barang dan Jasa | 227.135.000,00 | 226.085.000,00 | (1.050.000,00) | 99,54 | |
| 03.2.04 | Pembinaan dan Pengembangan Organisasi Olahraga | 1.150.000.000,00 | 1.147.508.000,00 | (2.492.000,00) | 99,78 | |
| 03.2.04.02 | Pengembangan Organisasi Keolahragaan | 1.150.000.000,00 | 1.147.508.000,00 | (2.492.000,00) | 99,78 | |
| 03.2.04.02.5.1 | BELANJA OPERASI | 1.150.000.000,00 | 1.147.508.000,00 | (2.492.000,00) | 99,78 | |
| 03.2.04.02.5.1.05 | Belanja Hibah | 1.150.000.000,00 | 1.147.508.000,00 | (2.492.000,00) | 99,78 | |
| 04 | PROGRAM PENGEMBANGAN KAPASITAS KEPRAMUKAAN | 394.428.000,00 | 372.452.900,00 | (21.975.100,00) | 94,43 | |
| 04.2.01 | Pembinaan dan Pengembangan Organisasi Kepramukaan | 394.428.000,00 | 372.452.900,00 | (21.975.100,00) | 94,43 | |
| 04.2.01.08 | Partisipasi dan Keikutsertaan dalam Kegiatan Kepramukaan | 394.428.000,00 | 372.452.900,00 | (21.975.100,00) | 94,43 | |
| 04.2.01.08.5.1 | BELANJA OPERASI | 394.428.000,00 | 372.452.900,00 | (21.975.100,00) | 94,43 | |

| KODE | URAIAN | JUMLAH (Rp) | | BERTAMBAH / (BERKURANG) | | DASAR HUKUM |
|-------------------|---|-------------------------------|-----------------------------|---------------------------|----------|-------------|
| | | ANGGARAN SETELAH PERUBAHAN | REALISASI | (Rp) | (%) | |
| 04.2.01.08.5.1.01 | Belanja Pegawai | 855.000,00 | 0,00 | (855.000,00) | 0 | |
| 04.2.01.08.5.1.02 | Belanja Barang dan Jasa | 393.573.000,00 | 372.452.900,00 | (21.120.100,00) | 94,63 | |
| | SURPLUS / DEFISIT | (1.068.169.549.000,00) | (956.607.967.919,00) | 111.561.581.081,00 | 0 | |
| | SISA LEBIH / KURANG PEMBIAYAAN TAHUN BERKENAAN | (1.068.169.549.000,00) | (956.607.967.919,00) | 111.561.581.081,00 | 0 | |



PEMERINTAH KABUPATEN KEBUMEN
RINCIAN APBD MENURUT URUSAN PEMERINTAHAN DAERAH, ORGANISASI, PROGRAM,
KEGIATAN, SUBKEGIATAN, KELOMPOK, DAN JENIS PENDAPATAN, BELANJA DAN PEMBIAYAAN

Tahun Anggaran 2022

Urusan Pemerintahan : 1.02 KESEHATAN
 SKPD : 1-02.2-14.0-00.01 DINAS KESEHATAN, PENGENDALIAN PENDUDUK DAN KELUARGA BERENCANA
 Unit Organisasi : 1-02.2-14.0-00.01.000 DINAS KESEHATAN, PENGENDALIAN PENDUDUK DAN KELUARGA BERENCANA
 Sub Unit Organisasi : 1-02.2-14.0-00.01.000.000 DINAS KESEHATAN, PENGENDALIAN PENDUDUK DAN KELUARGA BERENCANA

| KODE | URAIAN | JUMLAH (Rp) | | BERTAMBAH / (BERKURANG) | | DASAR HUKUM |
|-------------------|--|----------------------------|--------------------|-------------------------|--------|-------------|
| | | ANGGARAN SETELAH PERUBAHAN | REALISASI | (Rp) | (%) | |
| 00.0.00.00.4 | PENDAPATAN DAERAH | 253.423.014.000,00 | 321.637.037.698,00 | 68.214.023.698,00 | 126,92 | |
| 00.0.00.00.4.1 | PENDAPATAN ASLI DAERAH (PAD) | 253.423.014.000,00 | 321.637.037.698,00 | 68.214.023.698,00 | 126,92 | |
| 00.0.00.00.4.1.02 | Retribusi Daerah | 725.000.000,00 | 1.305.252.800,00 | 580.252.800,00 | 180,03 | |
| 00.0.00.00.4.1.04 | Lain-lain PAD yang Sah | 252.698.014.000,00 | 320.331.784.898,00 | 67.633.770.898,00 | 126,76 | |
| 00.0.00.00.5 | BELANJA DAERAH | 604.617.704.000,00 | 570.379.246.579,00 | (34.238.457.421,00) | 94,34 | |
| 00 | Non Program | 0,00 | 0,00 | 0,00 | 0 | |
| 00.0.00 | Non Kegiatan | 0,00 | 0,00 | 0,00 | 0 | |
| 00.0.00.00 | Non Sub Kegiatan | 0,00 | 0,00 | 0,00 | 0 | |
| 00.0.00.00.5.1 | BELANJA OPERASI | 0,00 | 0,00 | 0,00 | 0 | |
| 00.0.00.00.5.1.02 | Belanja Barang dan Jasa | 0,00 | 0,00 | 0,00 | 0 | |
| 01 | PROGRAM PENUNJANG URUSAN PEMERINTAHAN DAERAH | 474.721.299.000,00 | 449.194.312.862,00 | (25.526.986.138,00) | 94,62 | |
| 01.2.01 | Perencanaan, Penganggaran, dan Evaluasi Kinerja Perangkat Daerah | 75.000.000,00 | 71.497.050,00 | (3.502.950,00) | 95,33 | |
| 01.2.01.01 | Penyusunan Dokumen Perencanaan Perangkat Daerah | 35.000.000,00 | 33.655.750,00 | (1.344.250,00) | 96,16 | |
| 01.2.01.01.5.1 | BELANJA OPERASI | 35.000.000,00 | 33.655.750,00 | (1.344.250,00) | 96,16 | |
| 01.2.01.01.5.1.02 | Belanja Barang dan Jasa | 35.000.000,00 | 33.655.750,00 | (1.344.250,00) | 96,16 | |
| 01.2.01.07 | Evaluasi Kinerja Perangkat Daerah | 40.000.000,00 | 37.841.300,00 | (2.158.700,00) | 94,60 | |
| 01.2.01.07.5.1 | BELANJA OPERASI | 40.000.000,00 | 37.841.300,00 | (2.158.700,00) | 94,60 | |
| 01.2.01.07.5.1.02 | Belanja Barang dan Jasa | 40.000.000,00 | 37.841.300,00 | (2.158.700,00) | 94,60 | |
| 01.2.02 | Administrasi Keuangan Perangkat Daerah | 134.244.830.000,00 | 128.663.875.961,00 | (5.580.954.039,00) | 95,84 | |
| 01.2.02.01 | Penyediaan Gaji dan Tunjangan ASN | 133.820.918.000,00 | 128.251.185.052,00 | (5.569.732.948,00) | 95,84 | |
| 01.2.02.01.5.1 | BELANJA OPERASI | 133.820.918.000,00 | 128.251.185.052,00 | (5.569.732.948,00) | 95,84 | |

| KODE | URAIAN | JUMLAH (Rp) | | BERTAMBAH / (BERKURANG) | | DASAR HUKUM |
|-------------------|--|----------------------------|--------------------|-------------------------|--------|-------------|
| | | ANGGARAN SETELAH PERUBAHAN | REALISASI | (Rp) | (%) | |
| 01.2.02.01.5.1.01 | Belanja Pegawai | 133.820.918.000,00 | 128.251.185.052,00 | (5.569.732.948,00) | 95,84 | |
| 01.2.02.03 | Pelaksanaan Penatausahaan dan Pengujian/Verifikasi Keuangan SKPD | 423.912.000,00 | 412.690.909,00 | (11.221.091,00) | 97,35 | |
| 01.2.02.03.5.1 | BELANJA OPERASI | 423.912.000,00 | 412.690.909,00 | (11.221.091,00) | 97,35 | |
| 01.2.02.03.5.1.01 | Belanja Pegawai | 36.440.000,00 | 33.540.000,00 | (2.900.000,00) | 92,04 | |
| 01.2.02.03.5.1.02 | Belanja Barang dan Jasa | 387.472.000,00 | 379.150.909,00 | (8.321.091,00) | 97,85 | |
| 01.2.06 | Administrasi Umum Perangkat Daerah | 235.750.000,00 | 235.218.700,00 | (531.300,00) | 99,77 | |
| 01.2.06.01 | Penyediaan Komponen Instalasi Listrik/Penerangan Bangunan Kantor | 20.000.000,00 | 19.965.000,00 | (35.000,00) | 99,83 | |
| 01.2.06.01.5.1 | BELANJA OPERASI | 20.000.000,00 | 19.965.000,00 | (35.000,00) | 99,83 | |
| 01.2.06.01.5.1.02 | Belanja Barang dan Jasa | 20.000.000,00 | 19.965.000,00 | (35.000,00) | 99,83 | |
| 01.2.06.04 | Penyediaan Bahan Logistik Kantor | 44.500.000,00 | 44.450.000,00 | (50.000,00) | 99,89 | |
| 01.2.06.04.5.1 | BELANJA OPERASI | 44.500.000,00 | 44.450.000,00 | (50.000,00) | 99,89 | |
| 01.2.06.04.5.1.02 | Belanja Barang dan Jasa | 44.500.000,00 | 44.450.000,00 | (50.000,00) | 99,89 | |
| 01.2.06.05 | Penyediaan Barang Cetak dan Penggandaan | 55.000.000,00 | 54.995.500,00 | (4.500,00) | 99,99 | |
| 01.2.06.05.5.1 | BELANJA OPERASI | 55.000.000,00 | 54.995.500,00 | (4.500,00) | 99,99 | |
| 01.2.06.05.5.1.02 | Belanja Barang dan Jasa | 55.000.000,00 | 54.995.500,00 | (4.500,00) | 99,99 | |
| 01.2.06.06 | Penyediaan Bahan Bacaan dan Peraturan Perundang-undangan | 2.250.000,00 | 2.110.000,00 | (140.000,00) | 93,78 | |
| 01.2.06.06.5.1 | BELANJA OPERASI | 2.250.000,00 | 2.110.000,00 | (140.000,00) | 93,78 | |
| 01.2.06.06.5.1.02 | Belanja Barang dan Jasa | 2.250.000,00 | 2.110.000,00 | (140.000,00) | 93,78 | |
| 01.2.06.07 | Penyediaan Bahan/Material | 80.000.000,00 | 79.706.500,00 | (293.500,00) | 99,63 | |
| 01.2.06.07.5.1 | BELANJA OPERASI | 80.000.000,00 | 79.706.500,00 | (293.500,00) | 99,63 | |
| 01.2.06.07.5.1.02 | Belanja Barang dan Jasa | 80.000.000,00 | 79.706.500,00 | (293.500,00) | 99,63 | |
| 01.2.06.09 | Penyelenggaraan Rapat Koordinasi dan Konsultasi SKPD | 30.000.000,00 | 29.992.000,00 | (8.000,00) | 99,97 | |
| 01.2.06.09.5.1 | BELANJA OPERASI | 30.000.000,00 | 29.992.000,00 | (8.000,00) | 99,97 | |
| 01.2.06.09.5.1.02 | Belanja Barang dan Jasa | 30.000.000,00 | 29.992.000,00 | (8.000,00) | 99,97 | |
| 01.2.06.10 | Penatausahaan Arsip Dinamis pada SKPD | 4.000.000,00 | 3.999.700,00 | (300,00) | 99,99 | |
| 01.2.06.10.5.1 | BELANJA OPERASI | 4.000.000,00 | 3.999.700,00 | (300,00) | 99,99 | |
| 01.2.06.10.5.1.02 | Belanja Barang dan Jasa | 4.000.000,00 | 3.999.700,00 | (300,00) | 99,99 | |
| 01.2.07 | Pengadaan Barang Milik Daerah Penunjang Urusan Pemerintah Daerah | 41.970.000,00 | 34.356.980,00 | (7.613.020,00) | 81,86 | |
| 01.2.07.06 | Pengadaan Peralatan dan Mesin Lainnya | 21.650.000,00 | 15.631.980,00 | (6.018.020,00) | 72,20 | |
| 01.2.07.06.5.1 | BELANJA OPERASI | 21.650.000,00 | 15.631.980,00 | (6.018.020,00) | 72,20 | |
| 01.2.07.06.5.1.02 | Belanja Barang dan Jasa | 21.650.000,00 | 15.631.980,00 | (6.018.020,00) | 72,20 | |
| 01.2.07.10 | Pengadaan Sarana dan Prasarana Gedung Kantor atau Bangunan Lainnya | 20.320.000,00 | 18.725.000,00 | (1.595.000,00) | 92,15 | |
| 01.2.07.10.5.2 | BELANJA MODAL | 20.320.000,00 | 18.725.000,00 | (1.595.000,00) | 92,15 | |
| 01.2.07.10.5.2.01 | Belanja Modal Tanah | 10.320.000,00 | 10.320.000,00 | 0,00 | 100,00 | |

| KODE | URAIAN | JUMLAH (Rp) | | BERTAMBAH / (BERKURANG) | | DASAR HUKUM |
|-------------------|---|----------------------------|--------------------|-------------------------|-------|-------------|
| | | ANGGARAN SETELAH PERUBAHAN | REALISASI | (Rp) | (%) | |
| 01.2.07.10.5.2.02 | Belanja Modal Peralatan dan Mesin | 10.000.000,00 | 8.405.000,00 | (1.595.000,00) | 84,05 | |
| 01.2.08 | Penyediaan Jasa Penunjang Urusan Pemerintahan Daerah | 647.410.000,00 | 594.066.726,00 | (53.343.274,00) | 91,76 | |
| 01.2.08.01 | Penyediaan Jasa Surat Menyurat | 2.000.000,00 | 1.940.420,00 | (59.580,00) | 97,02 | |
| 01.2.08.01.5.1 | BELANJA OPERASI | 2.000.000,00 | 1.940.420,00 | (59.580,00) | 97,02 | |
| 01.2.08.01.5.1.02 | Belanja Barang dan Jasa | 2.000.000,00 | 1.940.420,00 | (59.580,00) | 97,02 | |
| 01.2.08.02 | Penyediaan Jasa Komunikasi, Sumber Daya Air dan Listrik | 521.410.000,00 | 468.374.906,00 | (53.035.094,00) | 89,83 | |
| 01.2.08.02.5.1 | BELANJA OPERASI | 521.410.000,00 | 468.374.906,00 | (53.035.094,00) | 89,83 | |
| 01.2.08.02.5.1.02 | Belanja Barang dan Jasa | 521.410.000,00 | 468.374.906,00 | (53.035.094,00) | 89,83 | |
| 01.2.08.04 | Penyediaan Jasa Pelayanan Umum Kantor | 124.000.000,00 | 123.751.400,00 | (248.600,00) | 99,80 | |
| 01.2.08.04.5.1 | BELANJA OPERASI | 124.000.000,00 | 123.751.400,00 | (248.600,00) | 99,80 | |
| 01.2.08.04.5.1.02 | Belanja Barang dan Jasa | 124.000.000,00 | 123.751.400,00 | (248.600,00) | 99,80 | |
| 01.2.09 | Pemeliharaan Barang Milik Daerah Penunjang Urusan Pemerintahan Daerah | 311.850.000,00 | 296.081.276,00 | (15.768.724,00) | 94,94 | |
| 01.2.09.02 | Penyediaan Jasa Pemeliharaan, Biaya Pemeliharaan, Pajak dan Perizinan Kendaraan Dinas Operasional atau Lapangan | 178.000.000,00 | 162.582.176,00 | (15.417.824,00) | 91,34 | |
| 01.2.09.02.5.1 | BELANJA OPERASI | 178.000.000,00 | 162.582.176,00 | (15.417.824,00) | 91,34 | |
| 01.2.09.02.5.1.02 | Belanja Barang dan Jasa | 178.000.000,00 | 162.582.176,00 | (15.417.824,00) | 91,34 | |
| 01.2.09.05 | Pemeliharaan Mebel | 10.000.000,00 | 9.970.000,00 | (30.000,00) | 99,70 | |
| 01.2.09.05.1 | BELANJA OPERASI | 10.000.000,00 | 9.970.000,00 | (30.000,00) | 99,70 | |
| 01.2.09.05.1.02 | Belanja Barang dan Jasa | 10.000.000,00 | 9.970.000,00 | (30.000,00) | 99,70 | |
| 01.2.09.06 | Pemeliharaan Peralatan dan Mesin Lainnya | 66.350.000,00 | 66.054.100,00 | (295.900,00) | 99,55 | |
| 01.2.09.06.5.1 | BELANJA OPERASI | 66.350.000,00 | 66.054.100,00 | (295.900,00) | 99,55 | |
| 01.2.09.06.5.1.02 | Belanja Barang dan Jasa | 66.350.000,00 | 66.054.100,00 | (295.900,00) | 99,55 | |
| 01.2.09.09 | Pemeliharaan/Rehabilitasi Gedung Kantor dan Bangunan Lainnya | 57.500.000,00 | 57.475.000,00 | (25.000,00) | 99,96 | |
| 01.2.09.09.5.1 | BELANJA OPERASI | 57.500.000,00 | 57.475.000,00 | (25.000,00) | 99,96 | |
| 01.2.09.09.5.1.02 | Belanja Barang dan Jasa | 57.500.000,00 | 57.475.000,00 | (25.000,00) | 99,96 | |
| 01.2.10 | Peningkatan Pelayanan BLUD | 339.164.489.000,00 | 319.299.216.169,00 | (19.865.272.831,00) | 94,14 | |
| 01.2.10.01 | Pelayanan dan Penunjang Pelayanan BLUD | 339.164.489.000,00 | 319.299.216.169,00 | (19.865.272.831,00) | 94,14 | |
| 01.2.10.01.5.1 | BELANJA OPERASI | 275.357.478.000,00 | 260.525.520.850,00 | (14.831.957.150,00) | 94,61 | |
| 01.2.10.01.5.1.01 | Belanja Pegawai | 856.696.000,00 | 469.241.325,00 | (387.454.675,00) | 54,77 | |
| 01.2.10.01.5.1.02 | Belanja Barang dan Jasa | 274.500.782.000,00 | 260.056.279.525,00 | (14.444.502.475,00) | 94,74 | |
| 01.2.10.01.5.2 | BELANJA MODAL | 63.807.011.000,00 | 58.773.695.319,00 | (5.033.315.681,00) | 92,11 | |
| 01.2.10.01.5.2.01 | Belanja Modal Tanah | 147.390.000,00 | 22.427.550,00 | (124.962.450,00) | 15,22 | |
| 01.2.10.01.5.2.02 | Belanja Modal Peralatan dan Mesin | 52.853.408.000,00 | 49.662.806.698,00 | (3.190.601.302,00) | 93,96 | |
| 01.2.10.01.5.2.03 | Belanja Modal Gedung dan Bangunan | 10.080.081.000,00 | 8.549.381.811,00 | (1.530.699.189,00) | 84,81 | |
| 01.2.10.01.5.2.04 | Belanja Modal Jalan, Jaringan, dan Irigasi | 230.192.000,00 | 221.692.260,00 | (8.499.740,00) | 96,31 | |
| 01.2.10.01.5.2.05 | Belanja Modal Aset Tetap Lainnya | 495.940.000,00 | 317.387.000,00 | (178.553.000,00) | 64,00 | |

| KODE | URAIAN | JUMLAH (Rp) | | BERTAMBAH / (BERKURANG) | | DASAR HUKUM |
|-------------------|---|----------------------------|--------------------|-------------------------|--------|-------------|
| | | ANGGARAN SETELAH PERUBAHAN | REALISASI | (Rp) | (%) | |
| 02 | PROGRAM PEMENUHAN UPAYA KESEHATAN PERORANGAN DAN UPAYA KESEHATAN MASYARAKAT | 109.578.498.000,00 | 104.010.399.620,00 | (5.568.098.380,00) | 94,92 | |
| 02.2.01 | Penyediaan Fasilitas Pelayanan Kesehatan untuk UKM dan UKP Kewenangan Daerah Kabupaten Kota | 25.183.247.000,00 | 24.319.544.916,00 | (863.702.084,00) | 96,57 | |
| 02.2.01.02 | Pembangunan Puskesmas | 130.000.000,00 | 128.764.023,00 | (1.235.977,00) | 99,05 | |
| 02.2.01.02.5.1 | BELANJA OPERASI | 46.897.000,00 | 46.731.023,00 | (165.977,00) | 99,65 | |
| 02.2.01.02.5.1.02 | Belanja Barang dan Jasa | 46.897.000,00 | 46.731.023,00 | (165.977,00) | 99,65 | |
| 02.2.01.02.5.2 | BELANJA MODAL | 83.103.000,00 | 82.033.000,00 | (1.070.000,00) | 98,71 | |
| 02.2.01.02.5.2.03 | Belanja Modal Gedung dan Bangunan | 83.103.000,00 | 82.033.000,00 | (1.070.000,00) | 98,71 | |
| 02.2.01.03 | Pembangunan Fasilitas Kesehatan Lainnya | 1.000.692.000,00 | 923.127.573,00 | (77.564.427,00) | 92,25 | |
| 02.2.01.03.5.2 | BELANJA MODAL | 1.000.692.000,00 | 923.127.573,00 | (77.564.427,00) | 92,25 | |
| 02.2.01.03.5.2.03 | Belanja Modal Gedung dan Bangunan | 1.000.692.000,00 | 923.127.573,00 | (77.564.427,00) | 92,25 | |
| 02.2.01.08 | Rehabilitasi dan Pemeliharaan Rumah Sakit | 945.300.000,00 | 945.185.163,00 | (114.837,00) | 99,99 | |
| 02.2.01.08.5.1 | BELANJA OPERASI | 945.300.000,00 | 945.185.163,00 | (114.837,00) | 99,99 | |
| 02.2.01.08.5.1.02 | Belanja Barang dan Jasa | 945.300.000,00 | 945.185.163,00 | (114.837,00) | 99,99 | |
| 02.2.01.09 | Rehabilitasi dan Pemeliharaan Puskesmas | 155.000.000,00 | 153.798.000,00 | (1.202.000,00) | 99,22 | |
| 02.2.01.09.5.2 | BELANJA MODAL | 155.000.000,00 | 153.798.000,00 | (1.202.000,00) | 99,22 | |
| 02.2.01.09.5.2.03 | Belanja Modal Gedung dan Bangunan | 155.000.000,00 | 153.798.000,00 | (1.202.000,00) | 99,22 | |
| 02.2.01.13 | Pengadaan Prasarana dan Pendukung Fasilitas Pelayanan Kesehatan | 3.161.548.000,00 | 3.036.209.461,00 | (125.338.539,00) | 96,04 | |
| 02.2.01.13.5.1 | BELANJA OPERASI | 284.571.000,00 | 284.422.761,00 | (148.239,00) | 99,95 | |
| 02.2.01.13.5.1.02 | Belanja Barang dan Jasa | 284.571.000,00 | 284.422.761,00 | (148.239,00) | 99,95 | |
| 02.2.01.13.5.2 | BELANJA MODAL | 2.876.977.000,00 | 2.751.786.700,00 | (125.190.300,00) | 95,65 | |
| 02.2.01.13.5.2.02 | Belanja Modal Peralatan dan Mesin | 2.876.977.000,00 | 2.751.786.700,00 | (125.190.300,00) | 95,65 | |
| 02.2.01.14 | Pengadaan Alat Kesehatan/Alat Penunjang Medik Fasilitas Pelayanan Kesehatan | 10.731.378.000,00 | 10.168.649.811,00 | (562.728.189,00) | 94,76 | |
| 02.2.01.14.5.1 | BELANJA OPERASI | 11.685.000,00 | 11.685.000,00 | 0,00 | 100,00 | |
| 02.2.01.14.5.1.01 | Belanja Pegawai | 11.685.000,00 | 11.685.000,00 | 0,00 | 100,00 | |
| 02.2.01.14.5.2 | BELANJA MODAL | 10.719.693.000,00 | 10.156.964.811,00 | (562.728.189,00) | 94,75 | |
| 02.2.01.14.5.2.02 | Belanja Modal Peralatan dan Mesin | 10.719.693.000,00 | 10.156.964.811,00 | (562.728.189,00) | 94,75 | |
| 02.2.01.16 | Pengadaan Obat, Vaksin | 6.152.156.000,00 | 6.071.581.940,00 | (80.574.060,00) | 98,69 | |
| 02.2.01.16.5.1 | BELANJA OPERASI | 6.152.156.000,00 | 6.071.581.940,00 | (80.574.060,00) | 98,69 | |
| 02.2.01.16.5.1.01 | Belanja Pegawai | 26.803.000,00 | 26.802.500,00 | (500,00) | 100,00 | |
| 02.2.01.16.5.1.02 | Belanja Barang dan Jasa | 6.125.353.000,00 | 6.044.779.440,00 | (80.573.560,00) | 98,68 | |
| 02.2.01.17 | Pengadaan Bahan Habis Pakai | 2.907.173.000,00 | 2.892.228.945,00 | (14.944.055,00) | 99,49 | |
| 02.2.01.17.5.1 | BELANJA OPERASI | 2.907.173.000,00 | 2.892.228.945,00 | (14.944.055,00) | 99,49 | |
| 02.2.01.17.5.1.01 | Belanja Pegawai | 22.633.000,00 | 22.633.000,00 | 0,00 | 100,00 | |
| 02.2.01.17.5.1.02 | Belanja Barang dan Jasa | 2.884.540.000,00 | 2.869.595.945,00 | (14.944.055,00) | 99,48 | |

| KODE | URAIAN | JUMLAH (Rp) | | BERTAMBAH / (BERKURANG) | | DASAR HUKUM |
|-------------------|--|----------------------------|-------------------|-------------------------|-------|-------------|
| | | ANGGARAN SETELAH PERUBAHAN | REALISASI | (Rp) | (%) | |
| 02.2.02 | Penyediaan Layanan Kesehatan untuk UKM dan UKP Rujukan Tingkat Daerah Kabupaten/Kota | 84.270.251.000,00 | 79.566.596.694,00 | (4.703.654.306,00) | 94,42 | |
| 02.2.02.01 | Pengelolaan Pelayanan Kesehatan Ibu Hamil | 2.026.229.000,00 | 2.018.678.060,00 | (7.550.940,00) | 99,63 | |
| 02.2.02.01.5.1 | BELANJA OPERASI | 2.026.229.000,00 | 2.018.678.060,00 | (7.550.940,00) | 99,63 | |
| 02.2.02.01.5.1.02 | Belanja Barang dan Jasa | 2.026.229.000,00 | 2.018.678.060,00 | (7.550.940,00) | 99,63 | |
| 02.2.02.02 | Pengelolaan Pelayanan Kesehatan Ibu Bersalin | 1.037.851.000,00 | 654.182.400,00 | (383.668.600,00) | 63,03 | |
| 02.2.02.02.5.1 | BELANJA OPERASI | 1.037.851.000,00 | 654.182.400,00 | (383.668.600,00) | 63,03 | |
| 02.2.02.02.5.1.02 | Belanja Barang dan Jasa | 1.037.851.000,00 | 654.182.400,00 | (383.668.600,00) | 63,03 | |
| 02.2.02.03 | Pengelolaan Pelayanan Kesehatan Bayi Baru Lahir | 484.560.000,00 | 455.448.894,00 | (29.111.106,00) | 93,99 | |
| 02.2.02.03.5.1 | BELANJA OPERASI | 484.560.000,00 | 455.448.894,00 | (29.111.106,00) | 93,99 | |
| 02.2.02.03.5.1.01 | Belanja Pegawai | 6.555.000,00 | 5.482.500,00 | (1.072.500,00) | 83,64 | |
| 02.2.02.03.5.1.02 | Belanja Barang dan Jasa | 478.005.000,00 | 449.966.394,00 | (28.038.606,00) | 94,13 | |
| 02.2.02.04 | Pengelolaan Pelayanan Kesehatan Balita | 5.243.402.000,00 | 5.232.449.613,00 | (10.952.387,00) | 99,79 | |
| 02.2.02.04.5.1 | BELANJA OPERASI | 5.243.402.000,00 | 5.232.449.613,00 | (10.952.387,00) | 99,79 | |
| 02.2.02.04.5.1.01 | Belanja Pegawai | 11.595.000,00 | 9.721.500,00 | (1.873.500,00) | 83,84 | |
| 02.2.02.04.5.1.02 | Belanja Barang dan Jasa | 5.231.807.000,00 | 5.222.728.113,00 | (9.078.887,00) | 99,83 | |
| 02.2.02.05 | Pengelolaan Pelayanan Kesehatan pada Usia Pendidikan Dasar | 1.088.139.000,00 | 1.072.567.500,00 | (15.571.500,00) | 98,57 | |
| 02.2.02.05.5.1 | BELANJA OPERASI | 1.088.139.000,00 | 1.072.567.500,00 | (15.571.500,00) | 98,57 | |
| 02.2.02.05.5.1.02 | Belanja Barang dan Jasa | 1.088.139.000,00 | 1.072.567.500,00 | (15.571.500,00) | 98,57 | |
| 02.2.02.06 | Pengelolaan Pelayanan Kesehatan pada Usia Produktif | 6.695.196.000,00 | 6.655.751.680,00 | (39.444.320,00) | 99,41 | |
| 02.2.02.06.5.1 | BELANJA OPERASI | 6.695.196.000,00 | 6.655.751.680,00 | (39.444.320,00) | 99,41 | |
| 02.2.02.06.5.1.01 | Belanja Pegawai | 14.561.000,00 | 12.687.500,00 | (1.873.500,00) | 87,13 | |
| 02.2.02.06.5.1.02 | Belanja Barang dan Jasa | 6.680.635.000,00 | 6.643.064.180,00 | (37.570.820,00) | 99,44 | |
| 02.2.02.07 | Pengelolaan Pelayanan Kesehatan pada Usia Lanjut | 1.628.391.000,00 | 1.609.599.720,00 | (18.791.280,00) | 98,85 | |
| 02.2.02.07.5.1 | BELANJA OPERASI | 1.628.391.000,00 | 1.609.599.720,00 | (18.791.280,00) | 98,85 | |
| 02.2.02.07.5.1.02 | Belanja Barang dan Jasa | 1.628.391.000,00 | 1.609.599.720,00 | (18.791.280,00) | 98,85 | |
| 02.2.02.08 | Pengelolaan Pelayanan Kesehatan Penderita Hipertensi | 700.690.000,00 | 690.301.800,00 | (10.388.200,00) | 98,52 | |
| 02.2.02.08.5.1 | BELANJA OPERASI | 700.690.000,00 | 690.301.800,00 | (10.388.200,00) | 98,52 | |
| 02.2.02.08.5.1.02 | Belanja Barang dan Jasa | 700.690.000,00 | 690.301.800,00 | (10.388.200,00) | 98,52 | |
| 02.2.02.09 | Pengelolaan Pelayanan Kesehatan Penderita Diabetes Melitus | 563.988.000,00 | 555.731.510,00 | (8.256.490,00) | 98,54 | |
| 02.2.02.09.5.1 | BELANJA OPERASI | 563.988.000,00 | 555.731.510,00 | (8.256.490,00) | 98,54 | |
| 02.2.02.09.5.1.02 | Belanja Barang dan Jasa | 563.988.000,00 | 555.731.510,00 | (8.256.490,00) | 98,54 | |
| 02.2.02.10 | Pengelolaan Pelayanan Kesehatan Orang Dengan Gangguan Jiwa Berat | 892.442.000,00 | 879.618.069,00 | (12.823.931,00) | 98,56 | |
| 02.2.02.10.5.1 | BELANJA OPERASI | 892.442.000,00 | 879.618.069,00 | (12.823.931,00) | 98,56 | |
| 02.2.02.10.5.1.01 | Belanja Pegawai | 7.740.000,00 | 6.291.000,00 | (1.449.000,00) | 81,28 | |
| 02.2.02.10.5.1.02 | Belanja Barang dan Jasa | 884.702.000,00 | 873.327.069,00 | (11.374.931,00) | 98,71 | |

| KODE | URAIAN | JUMLAH (Rp) | | BERTAMBAH / (BERKURANG) | | DASAR HUKUM |
|-------------------|---|----------------------------|------------------|-------------------------|--------|-------------|
| | | ANGGARAN SETELAH PERUBAHAN | REALISASI | (Rp) | (%) | |
| 02.2.02.11 | Pengelolaan Pelayanan Kesehatan Orang Terduga Tuberkulosis | 2.569.324.000,00 | 2.529.598.200,00 | (39.725.800,00) | 98,45 | |
| 02.2.02.11.5.1 | BELANJA OPERASI | 2.569.324.000,00 | 2.529.598.200,00 | (39.725.800,00) | 98,45 | |
| 02.2.02.11.5.1.01 | Belanja Pegawai | 12.030.000,00 | 10.710.000,00 | (1.320.000,00) | 89,03 | |
| 02.2.02.11.5.1.02 | Belanja Barang dan Jasa | 2.557.294.000,00 | 2.518.888.200,00 | (38.405.800,00) | 98,50 | |
| 02.2.02.12 | Pengelolaan Pelayanan Kesehatan Orang Dengan Risiko Terinfeksi HIV | 965.353.000,00 | 957.026.155,00 | (8.326.845,00) | 99,14 | |
| 02.2.02.12.5.1 | BELANJA OPERASI | 965.353.000,00 | 957.026.155,00 | (8.326.845,00) | 99,14 | |
| 02.2.02.12.5.1.01 | Belanja Pegawai | 2.625.000,00 | 792.000,00 | (1.833.000,00) | 30,17 | |
| 02.2.02.12.5.1.02 | Belanja Barang dan Jasa | 962.728.000,00 | 956.234.155,00 | (6.493.845,00) | 99,33 | |
| 02.2.02.13 | Pengelolaan Pelayanan Kesehatan bagi Penduduk Pada Kondisi Kejadian Luar Biasa (KLB) | 1.910.126.000,00 | 1.436.230.600,00 | (473.895.400,00) | 75,19 | |
| 02.2.02.13.5.1 | BELANJA OPERASI | 1.861.006.000,00 | 1.387.130.600,00 | (473.875.400,00) | 74,54 | |
| 02.2.02.13.5.1.02 | Belanja Barang dan Jasa | 1.861.006.000,00 | 1.387.130.600,00 | (473.875.400,00) | 74,54 | |
| 02.2.02.13.5.2 | BELANJA MODAL | 49.120.000,00 | 49.100.000,00 | (20.000,00) | 99,96 | |
| 02.2.02.13.5.2.02 | Belanja Modal Peralatan dan Mesin | 49.120.000,00 | 49.100.000,00 | (20.000,00) | 99,96 | |
| 02.2.02.14 | Pengelolaan Pelayanan Kesehatan Bagi Penduduk Terdampak Krisis Kesehatan Akibat Bencana dan/Atau Berpotensi Bencana | 60.000.000,00 | 53.698.400,00 | (6.301.600,00) | 89,50 | |
| 02.2.02.14.5.1 | BELANJA OPERASI | 60.000.000,00 | 53.698.400,00 | (6.301.600,00) | 89,50 | |
| 02.2.02.14.5.1.02 | Belanja Barang dan Jasa | 60.000.000,00 | 53.698.400,00 | (6.301.600,00) | 89,50 | |
| 02.2.02.15 | Pengelolaan Pelayanan Kesehatan Gizi Masyarakat | 5.061.828.000,00 | 4.920.368.886,00 | (141.459.114,00) | 97,21 | |
| 02.2.02.15.5.1 | BELANJA OPERASI | 5.015.593.000,00 | 4.885.368.886,00 | (130.224.114,00) | 97,40 | |
| 02.2.02.15.5.1.01 | Belanja Pegawai | 10.676.000,00 | 8.864.000,00 | (1.812.000,00) | 83,03 | |
| 02.2.02.15.5.1.02 | Belanja Barang dan Jasa | 5.004.917.000,00 | 4.876.504.886,00 | (128.412.114,00) | 97,43 | |
| 02.2.02.15.5.2 | BELANJA MODAL | 46.235.000,00 | 35.000.000,00 | (11.235.000,00) | 75,70 | |
| 02.2.02.15.5.2.02 | Belanja Modal Peralatan dan Mesin | 46.235.000,00 | 35.000.000,00 | (11.235.000,00) | 75,70 | |
| 02.2.02.16 | Pengelolaan Pelayanan Kesehatan Kerja dan Olahraga | 110.000.000,00 | 108.390.000,00 | (1.610.000,00) | 98,54 | |
| 02.2.02.16.5.1 | BELANJA OPERASI | 110.000.000,00 | 108.390.000,00 | (1.610.000,00) | 98,54 | |
| 02.2.02.16.5.1.01 | Belanja Pegawai | 2.508.000,00 | 2.445.000,00 | (63.000,00) | 97,49 | |
| 02.2.02.16.5.1.02 | Belanja Barang dan Jasa | 107.492.000,00 | 105.945.000,00 | (1.547.000,00) | 98,56 | |
| 02.2.02.17 | Pengelolaan Pelayanan Kesehatan Lingkungan | 5.291.594.000,00 | 3.738.868.388,00 | (1.552.725.612,00) | 70,66 | |
| 02.2.02.17.5.1 | BELANJA OPERASI | 5.291.594.000,00 | 3.738.868.388,00 | (1.552.725.612,00) | 70,66 | |
| 02.2.02.17.5.1.01 | Belanja Pegawai | 10.065.000,00 | 10.065.000,00 | 0,00 | 100,00 | |
| 02.2.02.17.5.1.02 | Belanja Barang dan Jasa | 1.978.775.000,00 | 1.919.312.838,00 | (59.462.162,00) | 97,00 | |
| 02.2.02.17.5.1.06 | Belanja Bantuan Sosial | 3.302.754.000,00 | 1.809.490.550,00 | (1.493.263.450,00) | 54,79 | |
| 02.2.02.18 | Pengelolaan Pelayanan Promosi Kesehatan | 7.846.532.000,00 | 7.722.907.142,00 | (123.624.858,00) | 98,42 | |
| 02.2.02.18.5.1 | BELANJA OPERASI | 7.846.532.000,00 | 7.722.907.142,00 | (123.624.858,00) | 98,42 | |
| 02.2.02.18.5.1.02 | Belanja Barang dan Jasa | 7.846.532.000,00 | 7.722.907.142,00 | (123.624.858,00) | 98,42 | |

| KODE | URAIAN | JUMLAH (Rp) | | BERTAMBAH / (BERKURANG) | | DASAR HUKUM |
|-------------------|--|----------------------------|-------------------|-------------------------|--------|-------------|
| | | ANGGARAN SETELAH PERUBAHAN | REALISASI | (Rp) | (%) | |
| 02.2.02.19 | Pengelolaan Pelayanan Kesehatan Tradisional, Akupuntur, Asuhan Mandiri dan Tradisional Lainnya | 50.000.000,00 | 49.996.000,00 | (4.000,00) | 99,99 | |
| 02.2.02.19.5.1 | BELANJA OPERASI | 50.000.000,00 | 49.996.000,00 | (4.000,00) | 99,99 | |
| 02.2.02.19.5.1.02 | Belanja Barang dan Jasa | 50.000.000,00 | 49.996.000,00 | (4.000,00) | 99,99 | |
| 02.2.02.20 | Pengelolaan Surveilans Kesehatan | 1.026.938.000,00 | 910.001.012,00 | (116.936.988,00) | 88,61 | |
| 02.2.02.20.5.1 | BELANJA OPERASI | 1.026.938.000,00 | 910.001.012,00 | (116.936.988,00) | 88,61 | |
| 02.2.02.20.5.1.02 | Belanja Barang dan Jasa | 1.026.938.000,00 | 910.001.012,00 | (116.936.988,00) | 88,61 | |
| 02.2.02.23 | Pengelolaan Upaya Kesehatan Khusus | 180.000.000,00 | 177.241.912,00 | (2.758.088,00) | 98,47 | |
| 02.2.02.23.5.1 | BELANJA OPERASI | 180.000.000,00 | 177.241.912,00 | (2.758.088,00) | 98,47 | |
| 02.2.02.23.5.1.02 | Belanja Barang dan Jasa | 180.000.000,00 | 177.241.912,00 | (2.758.088,00) | 98,47 | |
| 02.2.02.25 | Pelayanan Kesehatan Penyakit Menular dan Tidak Menular | 2.662.442.000,00 | 2.629.310.450,00 | (33.131.550,00) | 98,76 | |
| 02.2.02.25.5.1 | BELANJA OPERASI | 2.662.442.000,00 | 2.629.310.450,00 | (33.131.550,00) | 98,76 | |
| 02.2.02.25.5.1.01 | Belanja Pegawai | 5.925.000,00 | 1.155.000,00 | (4.770.000,00) | 19,49 | |
| 02.2.02.25.5.1.02 | Belanja Barang dan Jasa | 2.656.517.000,00 | 2.628.155.450,00 | (28.361.550,00) | 98,93 | |
| 02.2.02.26 | Pengelolaan Jaminan Kesehatan Masyarakat | 23.282.690.000,00 | 23.082.118.708,00 | (200.571.292,00) | 99,14 | |
| 02.2.02.26.5.1 | BELANJA OPERASI | 23.282.690.000,00 | 23.082.118.708,00 | (200.571.292,00) | 99,14 | |
| 02.2.02.26.5.1.01 | Belanja Pegawai | 19.375.000,00 | 16.807.500,00 | (2.567.500,00) | 86,75 | |
| 02.2.02.26.5.1.02 | Belanja Barang dan Jasa | 23.263.315.000,00 | 23.065.311.208,00 | (198.003.792,00) | 99,15 | |
| 02.2.02.29 | Penyelenggaraan Kabupaten/Kota Sehat | 50.000.000,00 | 37.718.000,00 | (12.282.000,00) | 75,44 | |
| 02.2.02.29.5.1 | BELANJA OPERASI | 50.000.000,00 | 37.718.000,00 | (12.282.000,00) | 75,44 | |
| 02.2.02.29.5.1.02 | Belanja Barang dan Jasa | 50.000.000,00 | 37.718.000,00 | (12.282.000,00) | 75,44 | |
| 02.2.02.32 | Operasional Pelayanan Rumah Sakit | 10.385.241.000,00 | 9.320.531.000,00 | (1.064.710.000,00) | 89,75 | |
| 02.2.02.32.5.1 | BELANJA OPERASI | 10.385.241.000,00 | 9.320.531.000,00 | (1.064.710.000,00) | 89,75 | |
| 02.2.02.32.5.1.02 | Belanja Barang dan Jasa | 10.385.241.000,00 | 9.320.531.000,00 | (1.064.710.000,00) | 89,75 | |
| 02.2.02.33 | Operasional Pelayanan Puskesmas | 2.247.295.000,00 | 1.864.050.104,00 | (383.244.896,00) | 82,95 | |
| 02.2.02.33.5.1 | BELANJA OPERASI | 2.247.295.000,00 | 1.864.050.104,00 | (383.244.896,00) | 82,95 | |
| 02.2.02.33.5.1.01 | Belanja Pegawai | 1.495.087.000,00 | 1.352.134.645,00 | (142.952.355,00) | 90,44 | |
| 02.2.02.33.5.1.02 | Belanja Barang dan Jasa | 752.208.000,00 | 511.915.459,00 | (240.292.541,00) | 68,06 | |
| 02.2.02.35 | Pelaksanaan Akreditasi Fasilitas Kesehatan di Kabupaten/Kota | 60.000.000,00 | 59.999.500,00 | (500,00) | 100,00 | |
| 02.2.02.35.5.1 | BELANJA OPERASI | 60.000.000,00 | 59.999.500,00 | (500,00) | 100,00 | |
| 02.2.02.35.5.1.02 | Belanja Barang dan Jasa | 60.000.000,00 | 59.999.500,00 | (500,00) | 100,00 | |
| 02.2.02.36 | Investigasi Awal Kejadian Tidak Diharapkan (Kejadian Ikutan Pasca Imunisasi dan Pemberian Obat Massal) | 150.000.000,00 | 144.212.991,00 | (5.787.009,00) | 96,14 | |
| 02.2.02.36.5.1 | BELANJA OPERASI | 150.000.000,00 | 144.212.991,00 | (5.787.009,00) | 96,14 | |
| 02.2.02.36.5.1.01 | Belanja Pegawai | 5.595.000,00 | 0,00 | (5.595.000,00) | 0 | |
| 02.2.02.36.5.1.02 | Belanja Barang dan Jasa | 144.405.000,00 | 144.212.991,00 | (192.009,00) | 99,87 | |
| 02.2.03 | Penyelenggaraan Sistem Informasi Kesehatan secara Terintegrasi | 25.000.000,00 | 24.258.010,00 | (741.990,00) | 97,03 | |
| 02.2.03.01 | Pengelolaan Data dan Informasi Kesehatan | 25.000.000,00 | 24.258.010,00 | (741.990,00) | 97,03 | |

| KODE | URAIAN | JUMLAH (Rp) | | BERTAMBAH / (BERKURANG) | | DASAR HUKUM |
|-------------------|---|----------------------------|------------------|-------------------------|--------|-------------|
| | | ANGGARAN SETELAH PERUBAHAN | REALISASI | (Rp) | (%) | |
| 02.2.03.01.5.1 | BELANJA OPERASI | 25.000.000,00 | 24.258.010,00 | (741.990,00) | 97,03 | |
| 02.2.03.01.5.1.02 | Belanja Barang dan Jasa | 25.000.000,00 | 24.258.010,00 | (741.990,00) | 97,03 | |
| 02.2.04 | Penerbitan Izin Rumah Sakit Kelas C dan D dan Fasilitas Pelayanan Kesehatan Tingkat Daerah Kabupaen/Kota | 100.000.000,00 | 100.000.000,00 | 0,00 | 100,00 | |
| 02.2.04.03 | Peningkatan Mutu Pelayanan Fasilitas Kesehatan | 100.000.000,00 | 100.000.000,00 | 0,00 | 100,00 | |
| 02.2.04.03.5.1 | BELANJA OPERASI | 100.000.000,00 | 100.000.000,00 | 0,00 | 100,00 | |
| 02.2.04.03.5.1.02 | Belanja Barang dan Jasa | 100.000.000,00 | 100.000.000,00 | 0,00 | 100,00 | |
| 02 | PROGRAM PENGENDALIAN PENDUDUK | 351.140.000,00 | 309.948.478,00 | (41.191.522,00) | 88,27 | |
| 02.2.01 | Pemaduan dan Sinkronisasi Kebijakan Pemerintah Daerah Provinsi Dengan Pemerintah Daerah Kabupaten/Kota Dalam Rangka Pengendalian Kuantitas Penduduk | 60.000.000,00 | 56.265.166,00 | (3.734.834,00) | 93,78 | |
| 02.2.01.10 | Implementasi Pendidikan Kependudukan Jalur Pendidikan Formal dan Nonformal | 60.000.000,00 | 56.265.166,00 | (3.734.834,00) | 93,78 | |
| 02.2.01.10.5.1 | BELANJA OPERASI | 60.000.000,00 | 56.265.166,00 | (3.734.834,00) | 93,78 | |
| 02.2.01.10.5.1.02 | Belanja Barang dan Jasa | 60.000.000,00 | 56.265.166,00 | (3.734.834,00) | 93,78 | |
| 02.2.02 | Pemetaan Perkiraan Pengendalian Penduduk Cakupan Daerah Kabupaten/ Kota | 291.140.000,00 | 253.683.312,00 | (37.456.688,00) | 87,13 | |
| 02.2.02.03 | Penyusunan Profil Kependudukan, Keluarga Berencana dan Pembangunan Keluarga | 100.000.000,00 | 98.589.200,00 | (1.410.800,00) | 98,59 | |
| 02.2.02.03.5.1 | BELANJA OPERASI | 100.000.000,00 | 98.589.200,00 | (1.410.800,00) | 98,59 | |
| 02.2.02.03.5.1.01 | Belanja Pegawai | 1.185.000,00 | 0,00 | (1.185.000,00) | 0 | |
| 02.2.02.03.5.1.02 | Belanja Barang dan Jasa | 98.815.000,00 | 98.589.200,00 | (225.800,00) | 99,77 | |
| 02.2.02.05 | Penyusunan Kajian Dampak Kependudukan | 30.000.000,00 | 29.801.500,00 | (198.500,00) | 99,34 | |
| 02.2.02.05.5.1 | BELANJA OPERASI | 30.000.000,00 | 29.801.500,00 | (198.500,00) | 99,34 | |
| 02.2.02.05.5.1.02 | Belanja Barang dan Jasa | 30.000.000,00 | 29.801.500,00 | (198.500,00) | 99,34 | |
| 02.2.02.11 | Penyediaan Data dan Informasi Keluarga | 36.340.000,00 | 36.300.000,00 | (40.000,00) | 99,89 | |
| 02.2.02.11.5.1 | BELANJA OPERASI | 36.340.000,00 | 36.300.000,00 | (40.000,00) | 99,89 | |
| 02.2.02.11.5.1.02 | Belanja Barang dan Jasa | 36.340.000,00 | 36.300.000,00 | (40.000,00) | 99,89 | |
| 02.2.02.13 | Pengolahan dan Pelaporan Data Pengendalian Lapangan dan Pelayanan KB | 124.800.000,00 | 88.992.612,00 | (35.807.388,00) | 71,31 | |
| 02.2.02.13.5.1 | BELANJA OPERASI | 124.800.000,00 | 88.992.612,00 | (35.807.388,00) | 71,31 | |
| 02.2.02.13.5.1.02 | Belanja Barang dan Jasa | 124.800.000,00 | 88.992.612,00 | (35.807.388,00) | 71,31 | |
| 03 | PROGRAM PENINGKATAN KAPASITAS SUMBER DAYA MANUSIA KESEHATAN | 2.310.000.000,00 | 2.309.514.275,00 | (485.725,00) | 99,98 | |
| 03.2.02 | Perencanaan Kebutuhan dan Pendayagunaan Sumberdaya Manusia Kesehatan untuk UKP dan UKM di Wilayah Kabupaten/Kota | 2.245.000.000,00 | 2.244.554.875,00 | (445.125,00) | 99,98 | |
| 03.2.02.01 | Perencanaan dan Distribusi serta Pemerataan Sumber Daya Manusia Kesehatan | 45.000.000,00 | 44.911.738,00 | (88.262,00) | 99,80 | |
| 03.2.02.01.5.1 | BELANJA OPERASI | 45.000.000,00 | 44.911.738,00 | (88.262,00) | 99,80 | |

| KODE | URAIAN | JUMLAH (Rp) | | BERTAMBAH / (BERKURANG) | | DASAR HUKUM |
|-------------------|---|----------------------------|------------------|-------------------------|-------|-------------|
| | | ANGGARAN SETELAH PERUBAHAN | REALISASI | (Rp) | (%) | |
| 03.2.02.01.5.1.02 | Belanja Barang dan Jasa | 45.000.000,00 | 44.911.738,00 | (88.262,00) | 99,80 | |
| 03.2.02.02 | Pemenuhan Kebutuhan Sumber Daya Manusia Kesehatan sesuai Standar | 2.200.000.000,00 | 2.199.643.137,00 | (356.863,00) | 99,98 | |
| 03.2.02.02.5.1 | BELANJA OPERASI | 2.200.000.000,00 | 2.199.643.137,00 | (356.863,00) | 99,98 | |
| 03.2.02.02.5.1.02 | Belanja Barang dan Jasa | 2.200.000.000,00 | 2.199.643.137,00 | (356.863,00) | 99,98 | |
| 03.2.03 | Pengembangan Mutu dan Peningkatan Kompetensi Teknis Sumber Daya Manusia Kesehatan Tingkat Daerah Kabupaten/Kota | 65.000.000,00 | 64.959.400,00 | (40.600,00) | 99,94 | |
| 03.2.03.01 | Pengembangan Mutu dan Peningkatan Kompetensi Teknis Sumber Daya Manusia Kesehatan Tingkat Daerah Kabupaten/Kota | 65.000.000,00 | 64.959.400,00 | (40.600,00) | 99,94 | |
| 03.2.03.01.5.1 | BELANJA OPERASI | 65.000.000,00 | 64.959.400,00 | (40.600,00) | 99,94 | |
| 03.2.03.01.5.1.02 | Belanja Barang dan Jasa | 65.000.000,00 | 64.959.400,00 | (40.600,00) | 99,94 | |
| 03 | PROGRAM PEMBINAAN KELUARGA BERENCANA (KB) | 10.246.516.000,00 | 9.318.030.662,00 | (928.485.338,00) | 90,94 | |
| 03.2.01 | Pelaksanaan Advokasi, Komunikasi, Informasi dan Edukasi (KIE) Pengendalian Penduduk dan KB Sesuai Kearifan Budaya Lokal | 1.689.071.000,00 | 1.350.311.889,00 | (338.759.111,00) | 79,94 | |
| 03.2.01.01 | Advokasi Program KKBPK kepada Stakeholders dan Mitra Kerja | 64.375.000,00 | 48.752.750,00 | (15.622.250,00) | 75,73 | |
| 03.2.01.01.5.1 | BELANJA OPERASI | 64.375.000,00 | 48.752.750,00 | (15.622.250,00) | 75,73 | |
| 03.2.01.01.5.1.01 | Belanja Pegawai | 540.000,00 | 0,00 | (540.000,00) | 0 | |
| 03.2.01.01.5.1.02 | Belanja Barang dan Jasa | 63.835.000,00 | 48.752.750,00 | (15.082.250,00) | 76,37 | |
| 03.2.01.02 | Komunikasi, Informasi dan Edukasi (KIE) Program KKBPK Sesuai Kearifan Budaya Lokal | 25.000.000,00 | 24.600.000,00 | (400.000,00) | 98,40 | |
| 03.2.01.02.5.1 | BELANJA OPERASI | 25.000.000,00 | 24.600.000,00 | (400.000,00) | 98,40 | |
| 03.2.01.02.5.1.02 | Belanja Barang dan Jasa | 25.000.000,00 | 24.600.000,00 | (400.000,00) | 98,40 | |
| 03.2.01.04 | Promosi dan KIE Program KKBPK Melalui Media Massa Cetak dan Elektronik Serta Media Luar Ruang | 94.640.000,00 | 43.930.475,00 | (50.709.525,00) | 46,42 | |
| 03.2.01.04.5.1 | BELANJA OPERASI | 94.640.000,00 | 43.930.475,00 | (50.709.525,00) | 46,42 | |
| 03.2.01.04.5.1.02 | Belanja Barang dan Jasa | 94.640.000,00 | 43.930.475,00 | (50.709.525,00) | 46,42 | |
| 03.2.01.06 | Pelaksanaan Mekanisme Operasional Program KKBPK melalui Rapat Koordinasi Kecamatan (Rakorcam), Rapat Koordinasi Desa (Rakordes), dan Mini Lokakarya (Minilok) | 405.600.000,00 | 170.550.000,00 | (235.050.000,00) | 42,05 | |
| 03.2.01.06.5.1 | BELANJA OPERASI | 405.600.000,00 | 170.550.000,00 | (235.050.000,00) | 42,05 | |
| 03.2.01.06.5.1.02 | Belanja Barang dan Jasa | 405.600.000,00 | 170.550.000,00 | (235.050.000,00) | 42,05 | |
| 03.2.01.07 | Pengelolaan operasional dan sarana di balai penyuluhan KKBPK | 1.059.456.000,00 | 1.022.928.664,00 | (36.527.336,00) | 96,55 | |
| 03.2.01.07.5.1 | BELANJA OPERASI | 1.059.456.000,00 | 1.022.928.664,00 | (36.527.336,00) | 96,55 | |
| 03.2.01.07.5.1.01 | Belanja Pegawai | 5.775.000,00 | 3.615.000,00 | (2.160.000,00) | 62,60 | |

| KODE | URAIAN | JUMLAH (Rp) | | BERTAMBAH / (BERKURANG) | | DASAR HUKUM |
|-------------------|---|----------------------------|------------------|-------------------------|--------|-------------|
| | | ANGGARAN SETELAH PERUBAHAN | REALISASI | (Rp) | (%) | |
| 03.2.01.07.5.1.02 | Belanja Barang dan Jasa | 1.053.681.000,00 | 1.019.313.664,00 | (34.367.336,00) | 96,74 | |
| 03.2.01.08 | Pengendalian Program KKBPB | 40.000.000,00 | 39.550.000,00 | (450.000,00) | 98,88 | |
| 03.2.01.08.5.1 | BELANJA OPERASI | 40.000.000,00 | 39.550.000,00 | (450.000,00) | 98,88 | |
| 03.2.01.08.5.1.02 | Belanja Barang dan Jasa | 40.000.000,00 | 39.550.000,00 | (450.000,00) | 98,88 | |
| 03.2.02 | Pendayagunaan Tenaga Penyuluh KB/ Petugas Lapangan KB (PKB/PLKB) | 3.371.634.000,00 | 3.352.310.243,00 | (19.323.757,00) | 99,43 | |
| 03.2.02.04 | Penggerakan Kader Institusi Masyarakat Pedesaan (IMP) | 3.371.634.000,00 | 3.352.310.243,00 | (19.323.757,00) | 99,43 | |
| 03.2.02.04.5.1 | BELANJA OPERASI | 3.371.634.000,00 | 3.352.310.243,00 | (19.323.757,00) | 99,43 | |
| 03.2.02.04.5.1.01 | Belanja Pegawai | 8.910.000,00 | 8.910.000,00 | 0,00 | 100,00 | |
| 03.2.02.04.5.1.02 | Belanja Barang dan Jasa | 3.362.724.000,00 | 3.343.400.243,00 | (19.323.757,00) | 99,43 | |
| 03.2.03 | Pengendalian dan Pendistribusian Kebutuhan Alat dan Obat Kontrasepsi Serta Pelaksanaan Pelayanan KB Di Daerah Kabupaten/Kota | 3.864.144.000,00 | 3.309.121.170,00 | (555.022.830,00) | 85,64 | |
| 03.2.03.01 | Pengendalian Pendistribusian Alat dan Obat Kontrasepsi dan Sarana Penunjang Pelayanan KB Ke Fasilitas Kesehatan Termasuk Jaringan dan Jejaringnya | 25.200.000,00 | 23.300.100,00 | (1.899.900,00) | 92,46 | |
| 03.2.03.01.5.1 | BELANJA OPERASI | 25.200.000,00 | 23.300.100,00 | (1.899.900,00) | 92,46 | |
| 03.2.03.01.5.1.02 | Belanja Barang dan Jasa | 25.200.000,00 | 23.300.100,00 | (1.899.900,00) | 92,46 | |
| 03.2.03.03 | Peningkatan Kesertaan Penggunaan Metode Kontrasepsi Jangka Panjang (MKJP) | 2.541.832.000,00 | 2.108.809.270,00 | (433.022.730,00) | 82,96 | |
| 03.2.03.03.5.1 | BELANJA OPERASI | 2.541.832.000,00 | 2.108.809.270,00 | (433.022.730,00) | 82,96 | |
| 03.2.03.03.5.1.01 | Belanja Pegawai | 10.065.000,00 | 8.910.000,00 | (1.155.000,00) | 88,52 | |
| 03.2.03.03.5.1.02 | Belanja Barang dan Jasa | 2.531.767.000,00 | 2.099.899.270,00 | (431.867.730,00) | 82,94 | |
| 03.2.03.06 | Penyediaan Sarana Penunjang Pelayanan KB | 1.257.312.000,00 | 1.138.434.900,00 | (118.877.100,00) | 90,55 | |
| 03.2.03.06.5.1 | BELANJA OPERASI | 34.112.000,00 | 21.193.900,00 | (12.918.100,00) | 62,13 | |
| 03.2.03.06.5.1.01 | Belanja Pegawai | 4.635.000,00 | 2.169.000,00 | (2.466.000,00) | 46,80 | |
| 03.2.03.06.5.1.02 | Belanja Barang dan Jasa | 29.477.000,00 | 19.024.900,00 | (10.452.100,00) | 64,54 | |
| 03.2.03.06.5.2 | BELANJA MODAL | 1.223.200.000,00 | 1.117.241.000,00 | (105.959.000,00) | 91,34 | |
| 03.2.03.06.5.2.02 | Belanja Modal Peralatan dan Mesin | 1.116.233.000,00 | 1.017.087.000,00 | (99.146.000,00) | 91,12 | |
| 03.2.03.06.5.2.03 | Belanja Modal Gedung dan Bangunan | 106.967.000,00 | 100.154.000,00 | (6.813.000,00) | 93,63 | |
| 03.2.03.08 | Pembinaan Pelayanan Keluarga Berencana dan Kesehatan Reproduksi di Fasilitas Kesehatan Termasuk Jaringan dan Jejaringnya | 19.800.000,00 | 18.580.000,00 | (1.220.000,00) | 93,84 | |
| 03.2.03.08.5.1 | BELANJA OPERASI | 19.800.000,00 | 18.580.000,00 | (1.220.000,00) | 93,84 | |
| 03.2.03.08.5.1.02 | Belanja Barang dan Jasa | 19.800.000,00 | 18.580.000,00 | (1.220.000,00) | 93,84 | |
| 03.2.03.09 | Promosi dan Konseling Kesehatan Reproduksi, Serta Hak-Hak Reproduksi di Fasilitas Kesehatan dan Kelompok Kegiatan | 20.000.000,00 | 19.996.900,00 | (3.100,00) | 99,98 | |
| 03.2.03.09.5.1 | BELANJA OPERASI | 20.000.000,00 | 19.996.900,00 | (3.100,00) | 99,98 | |
| 03.2.03.09.5.1.02 | Belanja Barang dan Jasa | 20.000.000,00 | 19.996.900,00 | (3.100,00) | 99,98 | |

| KODE | URAIAN | JUMLAH (Rp) | | BERTAMBAH / (BERKURANG) | | DASAR HUKUM |
|-------------------|---|----------------------------|------------------|-------------------------|-------|-------------|
| | | ANGGARAN SETELAH PERUBAHAN | REALISASI | (Rp) | (%) | |
| 03.2.04 | Pemberdayaan dan Peningkatan Peran Serta Organisasi Kemasyarakatan Tingkat Daerah Kabupaten/Kota Dalam Pelaksanaan Pelayanan dan Pembinaan Kesertaan Ber-KB | 1.321.667.000,00 | 1.306.287.360,00 | (15.379.640,00) | 98,84 | |
| 03.2.04.03 | Pelaksanaan dan Pengelolaan Program KKBPK di Kampung KB | 1.321.667.000,00 | 1.306.287.360,00 | (15.379.640,00) | 98,84 | |
| 03.2.04.03.5.1 | BELANJA OPERASI | 1.321.667.000,00 | 1.306.287.360,00 | (15.379.640,00) | 98,84 | |
| 03.2.04.03.5.1.01 | Belanja Pegawai | 4.158.000,00 | 3.118.500,00 | (1.039.500,00) | 75,00 | |
| 03.2.04.03.5.1.02 | Belanja Barang dan Jasa | 1.317.509.000,00 | 1.303.168.860,00 | (14.340.140,00) | 98,91 | |
| 04 | PROGRAM SEDIAAN FARMASI, ALAT KESEHATAN DAN MAKANAN MINUMAN | 478.336.000,00 | 475.646.879,00 | (2.689.121,00) | 99,44 | |
| 04.2.01 | Pemberian Izin Apotek, Toko Obat, Toko Alat Kesehatan dan Optikal, Usaha Mikro Obat Tradisional (UMOT) | 63.960.000,00 | 63.912.025,00 | (47.975,00) | 99,92 | |
| 04.2.01.01 | Pengendalian dan Pengawasan serta Tindak Lanjut Pengawasan Perizinan Apotek, Toko Obat, Toko Alat Kesehatan dan Optikal, Usaha Mikro Obat Tradisional (UMOT) | 63.960.000,00 | 63.912.025,00 | (47.975,00) | 99,92 | |
| 04.2.01.01.5.1 | BELANJA OPERASI | 63.960.000,00 | 63.912.025,00 | (47.975,00) | 99,92 | |
| 04.2.01.01.5.1.02 | Belanja Barang dan Jasa | 63.960.000,00 | 63.912.025,00 | (47.975,00) | 99,92 | |
| 04.2.03 | Penerbitan Sertifikat Produksi Pangan Industri Rumah Tangga dan Nomor P-IRT sebagai Izin Produksi, untuk Produk Makanan Minuman tertentu yang Dapat Diproduksi oleh Industri Rumah Tangga | 414.376.000,00 | 411.734.854,00 | (2.641.146,00) | 99,36 | |
| 04.2.03.01 | Pengendalian dan Pengawasan Serta Tindak Lanjut Pengawasan Sertifikat Produksi Pangan Industri Rumah Tangga dan Nomor P-IRT Sebagai Izin Produksi, untuk Produk Makanan Minuman Tertentu yang Dapat Diproduksi oleh Industri Rumah Tangga | 414.376.000,00 | 411.734.854,00 | (2.641.146,00) | 99,36 | |
| 04.2.03.01.5.1 | BELANJA OPERASI | 414.376.000,00 | 411.734.854,00 | (2.641.146,00) | 99,36 | |
| 04.2.03.01.5.1.02 | Belanja Barang dan Jasa | 414.376.000,00 | 411.734.854,00 | (2.641.146,00) | 99,36 | |
| 04 | PROGRAM PEMBERDAYAAN DAN PENINGKATAN KELUARGA SEJAHTERA (KS) | 6.484.415.000,00 | 4.314.943.752,00 | (2.169.471.248,00) | 66,54 | |
| 04.2.01 | Pelaksanaan Pembangunan Keluarga Melalui Pembinaan Ketahanan dan Kesejahteraan Keluarga | 6.424.415.000,00 | 4.255.906.402,00 | (2.168.508.598,00) | 66,25 | |
| 04.2.01.02 | Pengadaan Sarana Kelompok Kegiatan Ketahanan dan Kesejahteraan Keluarga (BKB, BKR, BKL, PPPKS, PIK-R dan Pemberdayaan Ekonomi Keluarga/Uppks) | 335.000.000,00 | 308.924.400,00 | (26.075.600,00) | 92,22 | |
| 04.2.01.02.5.1 | BELANJA OPERASI | 335.000.000,00 | 308.924.400,00 | (26.075.600,00) | 92,22 | |
| 04.2.01.02.5.1.01 | Belanja Pegawai | 185.000,00 | 112.500,00 | (72.500,00) | 60,81 | |
| 04.2.01.02.5.1.02 | Belanja Barang dan Jasa | 4.815.000,00 | 4.811.900,00 | (3.100,00) | 99,94 | |

| KODE | URAIAN | JUMLAH (Rp) | | BERTAMBAH / (BERKURANG) | | DASAR HUKUM |
|-------------------|--|----------------------------|------------------|-------------------------|--------|-------------|
| | | ANGGARAN SETELAH PERUBAHAN | REALISASI | (Rp) | (%) | |
| 04.2.01.02.5.1.05 | Belanja Hibah | 330.000.000,00 | 304.000.000,00 | (26.000.000,00) | 92,12 | |
| 04.2.01.04 | Orientasi/Pelatihan Teknis Pelaksana/Kader Ketahanan dan Kesejahteraan Keluarga (BKB, BKR, BKL, PPPKS, PIK-R dan Pemberdayaan Ekonomi Keluarga/UPPKS) | 134.229.000,00 | 121.484.002,00 | (12.744.998,00) | 90,51 | |
| 04.2.01.04.5.1 | BELANJA OPERASI | 134.229.000,00 | 121.484.002,00 | (12.744.998,00) | 90,51 | |
| 04.2.01.04.5.1.02 | Belanja Barang dan Jasa | 134.229.000,00 | 121.484.002,00 | (12.744.998,00) | 90,51 | |
| 04.2.01.05 | Penyediaan Biaya Operasional Bagi Pengelola dan Pelaksana (Kader) Ketahanan dan Kesejahteraan Keluarga (BKB, BKR, BKL, PPPKS, PIK-R dan Pemberdayaan Ekonomi Keluarga/UPPKS) | 5.875.186.000,00 | 3.747.405.500,00 | (2.127.780.500,00) | 63,78 | |
| 04.2.01.05.5.1 | BELANJA OPERASI | 5.875.186.000,00 | 3.747.405.500,00 | (2.127.780.500,00) | 63,78 | |
| 04.2.01.05.5.1.01 | Belanja Pegawai | 11.315.000,00 | 11.315.000,00 | 0,00 | 100,00 | |
| 04.2.01.05.5.1.02 | Belanja Barang dan Jasa | 5.863.871.000,00 | 3.736.090.500,00 | (2.127.780.500,00) | 63,71 | |
| 04.2.01.07 | Promosi dan Sosialisasi Kelompok Kegiatan Ketahanan dan Kesejahteraan Keluarga (BKB, BKR, BKL, PPPKS, PIK-R dan Pemberdayaan Ekonomi Keluarga/UPPKS) | 80.000.000,00 | 78.092.500,00 | (1.907.500,00) | 97,62 | |
| 04.2.01.07.5.1 | BELANJA OPERASI | 80.000.000,00 | 78.092.500,00 | (1.907.500,00) | 97,62 | |
| 04.2.01.07.5.1.01 | Belanja Pegawai | 720.000,00 | 0,00 | (720.000,00) | 0 | |
| 04.2.01.07.5.1.02 | Belanja Barang dan Jasa | 79.280.000,00 | 78.092.500,00 | (1.187.500,00) | 98,50 | |
| 04.2.02 | Pelaksanaan dan Peningkatan Peran Serta Organisasi Kemasyarakatan Tingkat Daerah Kabupaten/ Kota dalam Pembangunan Keluarga Melalui Pembinaan Ketahanan dan Kesejahteraan Keluarga | 60.000.000,00 | 59.037.350,00 | (962.650,00) | 98,40 | |
| 04.2.02.04 | Promosi dan Sosialisasi Program Ketahanan dan Kesejahteraan Keluarga bagi Mitra Kerja | 60.000.000,00 | 59.037.350,00 | (962.650,00) | 98,40 | |
| 04.2.02.04.5.1 | BELANJA OPERASI | 60.000.000,00 | 59.037.350,00 | (962.650,00) | 98,40 | |
| 04.2.02.04.5.1.01 | Belanja Pegawai | 720.000,00 | 0,00 | (720.000,00) | 0 | |
| 04.2.02.04.5.1.02 | Belanja Barang dan Jasa | 59.280.000,00 | 59.037.350,00 | (242.650,00) | 99,59 | |
| 05 | PROGRAM PEMBERDAYAAN MASYARAKAT BIDANG KESEHATAN | 447.500.000,00 | 446.450.051,00 | (1.049.949,00) | 99,77 | |
| 05.2.01 | Advokasi, Pemberdayaan, Kemitraan, Peningkatan Peran serta Masyarakat dan Lintas Sektor Tingkat Daerah Kabupaten/ Kota | 65.000.000,00 | 65.000.000,00 | 0,00 | 100,00 | |
| 05.2.01.01 | Peningkatan Upaya Promosi Kesehatan, Advokasi, Kemitraan dan Pemberdayaan Masyarakat | 65.000.000,00 | 65.000.000,00 | 0,00 | 100,00 | |
| 05.2.01.01.5.1 | BELANJA OPERASI | 65.000.000,00 | 65.000.000,00 | 0,00 | 100,00 | |
| 05.2.01.01.5.1.02 | Belanja Barang dan Jasa | 65.000.000,00 | 65.000.000,00 | 0,00 | 100,00 | |
| 05.2.02 | Pelaksanaan Sehat dalam Rangka Promotif Preventif Tingkat Daerah Kabupaten/ Kota | 210.000.000,00 | 208.950.051,00 | (1.049.949,00) | 99,50 | |
| 05.2.02.01 | Penyelenggaraan Promosi Kesehatan dan Gerakan Hidup Bersih dan Sehat | 210.000.000,00 | 208.950.051,00 | (1.049.949,00) | 99,50 | |

| KODE | URAIAN | JUMLAH (Rp) | | BERTAMBAH / (BERKURANG) | | DASAR HUKUM |
|-------------------|--|-----------------------------|-----------------------------|---------------------------|----------|-------------|
| | | ANGGARAN SETELAH PERUBAHAN | REALISASI | (Rp) | (%) | |
| 05.2.02.01.5.1 | BELANJA OPERASI | 160.000.000,00 | 159.992.051,00 | (7.949,00) | 100,00 | |
| 05.2.02.01.5.1.01 | Belanja Pegawai | 2.480.000,00 | 2.480.000,00 | 0,00 | 100,00 | |
| 05.2.02.01.5.1.02 | Belanja Barang dan Jasa | 157.520.000,00 | 157.512.051,00 | (7.949,00) | 99,99 | |
| 05.2.02.01.5.2 | BELANJA MODAL | 50.000.000,00 | 48.958.000,00 | (1.042.000,00) | 97,92 | |
| 05.2.02.01.5.2.02 | Belanja Modal Peralatan dan Mesin | 50.000.000,00 | 48.958.000,00 | (1.042.000,00) | 97,92 | |
| 05.2.03 | Pengembangan dan Pelaksanaan Upaya Kesehatan Bersumber daya Masyarakat (UKBM) Tingkat Daerah Kabupaten/Kota | 172.500.000,00 | 172.500.000,00 | 0,00 | 100,00 | |
| 05.2.03.01 | Bimbingan Teknis Dan Supervisi Pengembangan Dan Pelaksanaan Upaya Kesehatan Bersumber Daya Masyarakat (UKBM) | 172.500.000,00 | 172.500.000,00 | 0,00 | 100,00 | |
| 05.2.03.01.5.1 | BELANJA OPERASI | 172.500.000,00 | 172.500.000,00 | 0,00 | 100,00 | |
| 05.2.03.01.5.1.01 | Belanja Pegawai | 4.155.000,00 | 4.155.000,00 | 0,00 | 100,00 | |
| 05.2.03.01.5.1.02 | Belanja Barang dan Jasa | 168.345.000,00 | 168.345.000,00 | 0,00 | 100,00 | |
| | SURPLUS / DEFISIT | (351.194.690.000,00) | (248.742.208.881,00) | 102.452.481.119,00 | 0 | |
| | SISA LEBIH / KURANG PEMBIAYAAN TAHUN BERKENAAN | (351.194.690.000,00) | (248.742.208.881,00) | 102.452.481.119,00 | 0 | |



PEMERINTAH KABUPATEN KEBUMEN
RINCIAN APBD MENURUT URUSAN PEMERINTAHAN DAERAH, ORGANISASI, PROGRAM,
KEGIATAN, SUBKEGIATAN, KELOMPOK, DAN JENIS PENDAPATAN, BELANJA DAN PEMBIAYAAN

Tahun Anggaran 2022

Urusan Pemerintahan : 1.03 PEKERJAAN UMUM DAN PENATAAN RUANG
 SKPD : 1-03.2-10.0-00.01 DINAS PEKERJAAN UMUM DAN PENATAAN RUANG
 Unit Organisasi : 1-03.2-10.0-00.01.000 DINAS PEKERJAAN UMUM DAN PENATAAN RUANG
 Sub Unit Organisasi : 1-03.2-10.0-00.01.000.000 DINAS PEKERJAAN UMUM DAN PENATAAN RUANG

| KODE | URAIAN | JUMLAH (Rp) | | BERTAMBAH / (BERKURANG) | | DASAR HUKUM |
|-------------------|--|----------------------------|--------------------|-------------------------|-------|-------------|
| | | ANGGARAN SETELAH PERUBAHAN | REALISASI | (Rp) | (%) | |
| 00.0.00.00.4 | PENDAPATAN DAERAH | 3.033.229.000,00 | 2.340.333.432,00 | (692.895.568,00) | 77,16 | |
| 00.0.00.00.4.1 | PENDAPATAN ASLI DAERAH (PAD) | 3.033.229.000,00 | 2.340.333.432,00 | (692.895.568,00) | 77,16 | |
| 00.0.00.00.4.1.02 | Retribusi Daerah | 3.033.229.000,00 | 2.340.333.432,00 | (692.895.568,00) | 77,16 | |
| 00.0.00.00.5 | BELANJA DAERAH | 182.611.506.000,00 | 172.838.931.989,00 | (9.772.574.011,00) | 94,65 | |
| 01 | PROGRAM PENUNJANG URUSAN PEMERINTAHAN DAERAH | 22.897.489.000,00 | 22.289.776.711,00 | (607.712.289,00) | 97,35 | |
| 01.2.01 | Perencanaan, Penganggaran, dan Evaluasi Kinerja Perangkat Daerah | 305.432.000,00 | 281.923.812,00 | (23.508.188,00) | 92,30 | |
| 01.2.01.01 | Penyusunan Dokumen Perencanaan Perangkat Daerah | 100.932.000,00 | 93.069.426,00 | (7.862.574,00) | 92,21 | |
| 01.2.01.01.5.1 | BELANJA OPERASI | 86.044.000,00 | 81.390.426,00 | (4.653.574,00) | 94,59 | |
| 01.2.01.01.5.1.02 | Belanja Barang dan Jasa | 86.044.000,00 | 81.390.426,00 | (4.653.574,00) | 94,59 | |
| 01.2.01.01.5.2 | BELANJA MODAL | 14.888.000,00 | 11.679.000,00 | (3.209.000,00) | 78,45 | |
| 01.2.01.01.5.2.02 | Belanja Modal Peralatan dan Mesin | 14.888.000,00 | 11.679.000,00 | (3.209.000,00) | 78,45 | |
| 01.2.01.07 | Evaluasi Kinerja Perangkat Daerah | 204.500.000,00 | 188.854.386,00 | (15.645.614,00) | 92,35 | |
| 01.2.01.07.5.1 | BELANJA OPERASI | 202.410.000,00 | 188.854.386,00 | (13.555.614,00) | 93,30 | |
| 01.2.01.07.5.1.02 | Belanja Barang dan Jasa | 202.410.000,00 | 188.854.386,00 | (13.555.614,00) | 93,30 | |
| 01.2.01.07.5.2 | BELANJA MODAL | 2.090.000,00 | 0,00 | (2.090.000,00) | 0 | |
| 01.2.01.07.5.2.02 | Belanja Modal Peralatan dan Mesin | 2.090.000,00 | 0,00 | (2.090.000,00) | 0 | |
| 01.2.02 | Administrasi Keuangan Perangkat Daerah | 20.331.254.000,00 | 19.881.072.720,00 | (450.181.280,00) | 97,79 | |
| 01.2.02.01 | Penyediaan Gaji dan Tunjangan ASN | 19.540.854.000,00 | 19.117.976.936,00 | (422.877.064,00) | 97,84 | |
| 01.2.02.01.5.1 | BELANJA OPERASI | 19.540.854.000,00 | 19.117.976.936,00 | (422.877.064,00) | 97,84 | |
| 01.2.02.01.5.1.01 | Belanja Pegawai | 19.540.854.000,00 | 19.117.976.936,00 | (422.877.064,00) | 97,84 | |

| KODE | URAIAN | JUMLAH (Rp) | | BERTAMBAH / (BERKURANG) | | DASAR HUKUM |
|-------------------|--|----------------------------|----------------|-------------------------|-------|-------------|
| | | ANGGARAN SETELAH PERUBAHAN | REALISASI | (Rp) | (%) | |
| 01.2.02.03 | Pelaksanaan Penatausahaan dan Pengujian/Verifikasi Keuangan SKPD | 790.400.000,00 | 763.095.784,00 | (27.304.216,00) | 96,55 | |
| 01.2.02.03.5.1 | BELANJA OPERASI | 780.661.000,00 | 754.004.784,00 | (26.656.216,00) | 96,59 | |
| 01.2.02.03.5.1.01 | Belanja Pegawai | 232.720.000,00 | 213.115.000,00 | (19.605.000,00) | 91,58 | |
| 01.2.02.03.5.1.02 | Belanja Barang dan Jasa | 547.941.000,00 | 540.889.784,00 | (7.051.216,00) | 98,71 | |
| 01.2.02.03.5.2 | BELANJA MODAL | 9.739.000,00 | 9.091.000,00 | (648.000,00) | 93,35 | |
| 01.2.02.03.5.2.02 | Belanja Modal Peralatan dan Mesin | 9.739.000,00 | 9.091.000,00 | (648.000,00) | 93,35 | |
| 01.2.03 | Administrasi Barang Milik Daerah pada Perangkat Daerah | 372.302.000,00 | 347.667.181,00 | (24.634.819,00) | 93,38 | |
| 01.2.03.02 | Pengamanan Barang Milik Daerah SKPD | 372.302.000,00 | 347.667.181,00 | (24.634.819,00) | 93,38 | |
| 01.2.03.02.5.1 | BELANJA OPERASI | 337.154.000,00 | 312.524.181,00 | (24.629.819,00) | 92,69 | |
| 01.2.03.02.5.1.02 | Belanja Barang dan Jasa | 337.154.000,00 | 312.524.181,00 | (24.629.819,00) | 92,69 | |
| 01.2.03.02.5.2 | BELANJA MODAL | 35.148.000,00 | 35.143.000,00 | (5.000,00) | 99,99 | |
| 01.2.03.02.5.2.02 | Belanja Modal Peralatan dan Mesin | 35.148.000,00 | 35.143.000,00 | (5.000,00) | 99,99 | |
| 01.2.05 | Administrasi Kepegawaian Perangkat Daerah | 90.000.000,00 | 81.533.700,00 | (8.466.300,00) | 90,59 | |
| 01.2.05.11 | Bimbingan Teknis Implementasi Peraturan Perundang-Undangan | 90.000.000,00 | 81.533.700,00 | (8.466.300,00) | 90,59 | |
| 01.2.05.11.5.1 | BELANJA OPERASI | 90.000.000,00 | 81.533.700,00 | (8.466.300,00) | 90,59 | |
| 01.2.05.11.5.1.02 | Belanja Barang dan Jasa | 90.000.000,00 | 81.533.700,00 | (8.466.300,00) | 90,59 | |
| 01.2.06 | Administrasi Umum Perangkat Daerah | 566.420.000,00 | 483.323.632,00 | (83.096.368,00) | 85,33 | |
| 01.2.06.01 | Penyediaan Komponen Instalasi Listrik/Penerangan Bangunan Kantor | 50.000.000,00 | 49.322.500,00 | (677.500,00) | 98,65 | |
| 01.2.06.01.5.1 | BELANJA OPERASI | 50.000.000,00 | 49.322.500,00 | (677.500,00) | 98,65 | |
| 01.2.06.01.5.1.02 | Belanja Barang dan Jasa | 50.000.000,00 | 49.322.500,00 | (677.500,00) | 98,65 | |
| 01.2.06.04 | Penyediaan Bahan Logistik Kantor | 85.000.000,00 | 84.982.700,00 | (17.300,00) | 99,98 | |
| 01.2.06.04.5.1 | BELANJA OPERASI | 85.000.000,00 | 84.982.700,00 | (17.300,00) | 99,98 | |
| 01.2.06.04.5.1.02 | Belanja Barang dan Jasa | 85.000.000,00 | 84.982.700,00 | (17.300,00) | 99,98 | |
| 01.2.06.05 | Penyediaan Barang Cetak dan Penggandaan | 50.000.000,00 | 49.838.150,00 | (161.850,00) | 99,68 | |
| 01.2.06.05.5.1 | BELANJA OPERASI | 50.000.000,00 | 49.838.150,00 | (161.850,00) | 99,68 | |
| 01.2.06.05.5.1.02 | Belanja Barang dan Jasa | 50.000.000,00 | 49.838.150,00 | (161.850,00) | 99,68 | |
| 01.2.06.06 | Penyediaan Bahan Bacaan dan Peraturan Perundang-undangan | 22.200.000,00 | 22.088.000,00 | (112.000,00) | 99,50 | |
| 01.2.06.06.5.1 | BELANJA OPERASI | 22.200.000,00 | 22.088.000,00 | (112.000,00) | 99,50 | |
| 01.2.06.06.5.1.02 | Belanja Barang dan Jasa | 22.200.000,00 | 22.088.000,00 | (112.000,00) | 99,50 | |
| 01.2.06.07 | Penyediaan Bahan/Material | 104.220.000,00 | 103.964.500,00 | (255.500,00) | 99,75 | |
| 01.2.06.07.5.1 | BELANJA OPERASI | 96.943.000,00 | 96.688.000,00 | (255.000,00) | 99,74 | |
| 01.2.06.07.5.1.02 | Belanja Barang dan Jasa | 96.943.000,00 | 96.688.000,00 | (255.000,00) | 99,74 | |
| 01.2.06.07.5.2 | BELANJA MODAL | 7.277.000,00 | 7.276.500,00 | (500,00) | 99,99 | |
| 01.2.06.07.5.2.02 | Belanja Modal Peralatan dan Mesin | 7.277.000,00 | 7.276.500,00 | (500,00) | 99,99 | |
| 01.2.06.09 | Penyelenggaraan Rapat Koordinasi dan Konsultasi SKPD | 255.000.000,00 | 173.127.782,00 | (81.872.218,00) | 67,89 | |
| 01.2.06.09.5.1 | BELANJA OPERASI | 255.000.000,00 | 173.127.782,00 | (81.872.218,00) | 67,89 | |

| KODE | URAIAN | JUMLAH (Rp) | | BERTAMBAH / (BERKURANG) | | DASAR HUKUM |
|-------------------|---|----------------------------|------------------|-------------------------|--------|-------------|
| | | ANGGARAN SETELAH PERUBAHAN | REALISASI | (Rp) | (%) | |
| 01.2.06.09.5.1.02 | Belanja Barang dan Jasa | 255.000.000,00 | 173.127.782,00 | (81.872.218,00) | 67,89 | |
| 01.2.07 | Pengadaan Barang Milik Daerah Penunjang Urusan Pemerintah Daerah | 52.073.000,00 | 49.822.000,00 | (2.251.000,00) | 95,68 | |
| 01.2.07.10 | Pengadaan Sarana dan Prasarana Gedung Kantor atau Bangunan Lainnya | 52.073.000,00 | 49.822.000,00 | (2.251.000,00) | 95,68 | |
| 01.2.07.10.5.1 | BELANJA OPERASI | 10.775.000,00 | 10.775.000,00 | 0,00 | 100,00 | |
| 01.2.07.10.5.1.02 | Belanja Barang dan Jasa | 10.775.000,00 | 10.775.000,00 | 0,00 | 100,00 | |
| 01.2.07.10.5.2 | BELANJA MODAL | 41.298.000,00 | 39.047.000,00 | (2.251.000,00) | 94,55 | |
| 01.2.07.10.5.2.02 | Belanja Modal Peralatan dan Mesin | 36.298.000,00 | 34.047.000,00 | (2.251.000,00) | 93,80 | |
| 01.2.07.10.5.2.04 | Belanja Modal Jalan, Jaringan, dan Irigasi | 5.000.000,00 | 5.000.000,00 | 0,00 | 100,00 | |
| 01.2.08 | Penyediaan Jasa Penunjang Urusan Pemerintahan Daerah | 359.900.000,00 | 352.537.138,00 | (7.362.862,00) | 97,95 | |
| 01.2.08.01 | Penyediaan Jasa Surat Menyurat | 2.620.000,00 | 2.472.900,00 | (147.100,00) | 94,39 | |
| 01.2.08.01.5.1 | BELANJA OPERASI | 2.620.000,00 | 2.472.900,00 | (147.100,00) | 94,39 | |
| 01.2.08.01.5.1.02 | Belanja Barang dan Jasa | 2.620.000,00 | 2.472.900,00 | (147.100,00) | 94,39 | |
| 01.2.08.02 | Penyediaan Jasa Komunikasi, Sumber Daya Air dan Listrik | 204.582.000,00 | 198.842.738,00 | (5.739.262,00) | 97,19 | |
| 01.2.08.02.5.1 | BELANJA OPERASI | 204.582.000,00 | 198.842.738,00 | (5.739.262,00) | 97,19 | |
| 01.2.08.02.5.1.02 | Belanja Barang dan Jasa | 204.582.000,00 | 198.842.738,00 | (5.739.262,00) | 97,19 | |
| 01.2.08.04 | Penyediaan Jasa Pelayanan Umum Kantor | 152.698.000,00 | 151.221.500,00 | (1.476.500,00) | 99,03 | |
| 01.2.08.04.5.1 | BELANJA OPERASI | 152.698.000,00 | 151.221.500,00 | (1.476.500,00) | 99,03 | |
| 01.2.08.04.5.1.02 | Belanja Barang dan Jasa | 152.698.000,00 | 151.221.500,00 | (1.476.500,00) | 99,03 | |
| 01.2.09 | Pemeliharaan Barang Milik Daerah Penunjang Urusan Pemerintahan Daerah | 820.108.000,00 | 811.896.528,00 | (8.211.472,00) | 99,00 | |
| 01.2.09.02 | Penyediaan Jasa Pemeliharaan, Biaya Pemeliharaan, Pajak dan Perizinan Kendaraan Dinas Operasional atau Lapangan | 550.000.000,00 | 542.719.528,00 | (7.280.472,00) | 98,68 | |
| 01.2.09.02.5.1 | BELANJA OPERASI | 550.000.000,00 | 542.719.528,00 | (7.280.472,00) | 98,68 | |
| 01.2.09.02.5.1.02 | Belanja Barang dan Jasa | 550.000.000,00 | 542.719.528,00 | (7.280.472,00) | 98,68 | |
| 01.2.09.05 | Pemeliharaan Mebel | 54.360.000,00 | 54.300.000,00 | (60.000,00) | 99,89 | |
| 01.2.09.05.5.1 | BELANJA OPERASI | 54.360.000,00 | 54.300.000,00 | (60.000,00) | 99,89 | |
| 01.2.09.05.5.1.02 | Belanja Barang dan Jasa | 54.360.000,00 | 54.300.000,00 | (60.000,00) | 99,89 | |
| 01.2.09.06 | Pemeliharaan Peralatan dan Mesin Lainnya | 74.364.000,00 | 73.913.000,00 | (451.000,00) | 99,39 | |
| 01.2.09.06.5.1 | BELANJA OPERASI | 74.364.000,00 | 73.913.000,00 | (451.000,00) | 99,39 | |
| 01.2.09.06.5.1.02 | Belanja Barang dan Jasa | 74.364.000,00 | 73.913.000,00 | (451.000,00) | 99,39 | |
| 01.2.09.09 | Pemeliharaan/Rehabilitasi Gedung Kantor dan Bangunan Lainnya | 141.384.000,00 | 140.964.000,00 | (420.000,00) | 99,70 | |
| 01.2.09.09.5.1 | BELANJA OPERASI | 141.384.000,00 | 140.964.000,00 | (420.000,00) | 99,70 | |
| 01.2.09.09.5.1.01 | Belanja Pegawai | 375.000,00 | 0,00 | (375.000,00) | 0 | |
| 01.2.09.09.5.1.02 | Belanja Barang dan Jasa | 141.009.000,00 | 140.964.000,00 | (45.000,00) | 99,97 | |
| 02 | PROGRAM PENGELOLAAN SUMBER DAYA AIR (SDA) | 12.134.132.000,00 | 8.732.680.925,00 | (3.401.451.075,00) | 71,97 | |

| KODE | URAIAN | JUMLAH (Rp) | | BERTAMBAH / (BERKURANG) | | DASAR HUKUM |
|-------------------|---|----------------------------|------------------|-------------------------|--------|-------------|
| | | ANGGARAN SETELAH PERUBAHAN | REALISASI | (Rp) | (%) | |
| 02.2.01 | Pengelolaan SDA dan Bangunan Pengaman Pantai pada Wilayah Sungai (WS) dalam 1 (Satu) Daerah Kabupaten/Kota | 2.175.000.000,00 | 505.078.099,00 | (1.669.921.901,00) | 23,22 | |
| 02.2.01.01 | Penyusunan Rencana Teknis dan Dokumen Lingkungan Hidup untuk Konstruksi Bendungan, Embung, dan Bangunan Penampung Air Lainnya | 55.000.000,00 | 53.648.100,00 | (1.351.900,00) | 97,54 | |
| 02.2.01.01.5.1 | BELANJA OPERASI | 55.000.000,00 | 53.648.100,00 | (1.351.900,00) | 97,54 | |
| 02.2.01.01.5.1.01 | Belanja Pegawai | 829.000,00 | 537.500,00 | (291.500,00) | 64,84 | |
| 02.2.01.01.5.1.02 | Belanja Barang dan Jasa | 54.171.000,00 | 53.110.600,00 | (1.060.400,00) | 98,04 | |
| 02.2.01.06 | Pembangunan Embung dan Penampung Air Lainnya | 1.700.000.000,00 | 57.156.600,00 | (1.642.843.400,00) | 3,36 | |
| 02.2.01.06.5.1 | BELANJA OPERASI | 56.775.000,00 | 56.622.000,00 | (153.000,00) | 99,73 | |
| 02.2.01.06.5.1.02 | Belanja Barang dan Jasa | 56.775.000,00 | 56.622.000,00 | (153.000,00) | 99,73 | |
| 02.2.01.06.5.2 | BELANJA MODAL | 1.643.225.000,00 | 534.600,00 | (1.642.690.400,00) | 0,03 | |
| 02.2.01.06.5.2.04 | Belanja Modal Jalan, Jaringan, dan Irigasi | 1.643.225.000,00 | 534.600,00 | (1.642.690.400,00) | 0,03 | |
| 02.2.01.49 | Operasi dan Pemeliharaan Embung dan Penampung Air Lainnya | 370.000.000,00 | 349.227.000,00 | (20.773.000,00) | 94,39 | |
| 02.2.01.49.5.1 | BELANJA OPERASI | 370.000.000,00 | 349.227.000,00 | (20.773.000,00) | 94,39 | |
| 02.2.01.49.5.1.01 | Belanja Pegawai | 2.562.000,00 | 854.000,00 | (1.708.000,00) | 33,33 | |
| 02.2.01.49.5.1.02 | Belanja Barang dan Jasa | 367.438.000,00 | 348.373.000,00 | (19.065.000,00) | 94,81 | |
| 02.2.01.62 | Evaluasi dan Rekomendasi Teknis (Rekomtek) Pemanfaatan SDA WS Kewenangan Kabupaten/Kota | 50.000.000,00 | 45.046.399,00 | (4.953.601,00) | 90,09 | |
| 02.2.01.62.5.1 | BELANJA OPERASI | 50.000.000,00 | 45.046.399,00 | (4.953.601,00) | 90,09 | |
| 02.2.01.62.5.1.02 | Belanja Barang dan Jasa | 50.000.000,00 | 45.046.399,00 | (4.953.601,00) | 90,09 | |
| 02.2.02 | Pengembangan dan Pengelolaan Sistem Irigasi Primer dan Sekunder pada Daerah Irigasi yang Luasnya dibawah 1000 Ha dalam 1 (Satu) Daerah Kabupaten/Kota | 9.959.132.000,00 | 8.227.602.826,00 | (1.731.529.174,00) | 82,61 | |
| 02.2.02.01 | Penyusunan Rencana Teknis dan Dokumen Lingkungan Hidup untuk Konstruksi Irigasi dan Rawa | 400.000.000,00 | 396.547.400,00 | (3.452.600,00) | 99,14 | |
| 02.2.02.01.5.1 | BELANJA OPERASI | 400.000.000,00 | 396.547.400,00 | (3.452.600,00) | 99,14 | |
| 02.2.02.01.5.1.01 | Belanja Pegawai | 7.020.000,00 | 6.832.500,00 | (187.500,00) | 97,33 | |
| 02.2.02.01.5.1.02 | Belanja Barang dan Jasa | 392.980.000,00 | 389.714.900,00 | (3.265.100,00) | 99,17 | |
| 02.2.02.07 | Pembangunan Jaringan Irigasi Air Tanah | 830.000.000,00 | 708.453.200,00 | (121.546.800,00) | 85,36 | |
| 02.2.02.07.5.2 | BELANJA MODAL | 830.000.000,00 | 708.453.200,00 | (121.546.800,00) | 85,36 | |
| 02.2.02.07.5.2.04 | Belanja Modal Jalan, Jaringan, dan Irigasi | 830.000.000,00 | 708.453.200,00 | (121.546.800,00) | 85,36 | |
| 02.2.02.14 | Rehabilitasi Jaringan Irigasi Permukaan | 4.034.547.000,00 | 2.969.646.640,00 | (1.064.900.360,00) | 73,61 | |
| 02.2.02.14.5.1 | BELANJA OPERASI | 18.000.000,00 | 18.000.000,00 | 0,00 | 100,00 | |
| 02.2.02.14.5.1.02 | Belanja Barang dan Jasa | 18.000.000,00 | 18.000.000,00 | 0,00 | 100,00 | |
| 02.2.02.14.5.2 | BELANJA MODAL | 4.016.547.000,00 | 2.951.646.640,00 | (1.064.900.360,00) | 73,49 | |
| 02.2.02.14.5.2.02 | Belanja Modal Peralatan dan Mesin | 197.905.000,00 | 182.333.000,00 | (15.572.000,00) | 92,13 | |
| 02.2.02.14.5.2.04 | Belanja Modal Jalan, Jaringan, dan Irigasi | 3.818.642.000,00 | 2.769.313.640,00 | (1.049.328.360,00) | 72,52 | |

| KODE | URAIAN | JUMLAH (Rp) | | BERTAMBAH / (BERKURANG) | | DASAR HUKUM |
|-------------------|--|----------------------------|------------------|-------------------------|--------|-------------|
| | | ANGGARAN SETELAH PERUBAHAN | REALISASI | (Rp) | (%) | |
| 02.2.02.21 | Operasi dan Pemeliharaan Jaringan Irigasi Permukaan | 4.173.585.000,00 | 3.688.102.138,00 | (485.482.862,00) | 88,37 | |
| 02.2.02.21.5.1 | BELANJA OPERASI | 4.173.585.000,00 | 3.688.102.138,00 | (485.482.862,00) | 88,37 | |
| 02.2.02.21.5.1.01 | Belanja Pegawai | 8.782.000,00 | 7.464.500,00 | (1.317.500,00) | 85,00 | |
| 02.2.02.21.5.1.02 | Belanja Barang dan Jasa | 4.164.803.000,00 | 3.680.637.638,00 | (484.165.362,00) | 88,37 | |
| 02.2.02.28 | Pengelolaan dan Pengawasan Alokasi Air Irigasi | 521.000.000,00 | 464.853.448,00 | (56.146.552,00) | 89,22 | |
| 02.2.02.28.5.1 | BELANJA OPERASI | 486.000.000,00 | 430.555.448,00 | (55.444.552,00) | 88,59 | |
| 02.2.02.28.5.1.01 | Belanja Pegawai | 654.000,00 | 404.000,00 | (250.000,00) | 61,77 | |
| 02.2.02.28.5.1.02 | Belanja Barang dan Jasa | 485.346.000,00 | 430.151.448,00 | (55.194.552,00) | 88,63 | |
| 02.2.02.28.5.2 | BELANJA MODAL | 35.000.000,00 | 34.298.000,00 | (702.000,00) | 97,99 | |
| 02.2.02.28.5.2.02 | Belanja Modal Peralatan dan Mesin | 35.000.000,00 | 34.298.000,00 | (702.000,00) | 97,99 | |
| 03 | PROGRAM PENGELOLAAN DAN PENGEMBANGAN SISTEM PENYEDIAAN AIR MINUM | 8.409.857.000,00 | 7.474.558.359,00 | (935.298.641,00) | 88,88 | |
| 03.2.01 | Pengelolaan dan Pengembangan Sistem Penyediaan Air Minum (SPAM) di Daerah Kabupaten/Kota | 8.409.857.000,00 | 7.474.558.359,00 | (935.298.641,00) | 88,88 | |
| 03.2.01.01 | Penyusunan Rencana, Kebijakan, Strategi dan Teknis SPAM | 294.520.000,00 | 290.460.371,00 | (4.059.629,00) | 98,62 | |
| 03.2.01.01.5.1 | BELANJA OPERASI | 294.520.000,00 | 290.460.371,00 | (4.059.629,00) | 98,62 | |
| 03.2.01.01.5.1.01 | Belanja Pegawai | 29.808.000,00 | 28.273.000,00 | (1.535.000,00) | 94,85 | |
| 03.2.01.01.5.1.02 | Belanja Barang dan Jasa | 264.712.000,00 | 262.187.371,00 | (2.524.629,00) | 99,05 | |
| 03.2.01.04 | Pembangunan SPAM Jaringan Perpipaan di Kawasan Perdesaan | 6.509.857.000,00 | 5.733.315.238,00 | (776.541.762,00) | 88,07 | |
| 03.2.01.04.5.1 | BELANJA OPERASI | 318.474.000,00 | 317.719.000,00 | (755.000,00) | 99,76 | |
| 03.2.01.04.5.1.01 | Belanja Pegawai | 3.474.000,00 | 2.849.000,00 | (625.000,00) | 82,01 | |
| 03.2.01.04.5.1.02 | Belanja Barang dan Jasa | 15.000.000,00 | 14.870.000,00 | (130.000,00) | 99,13 | |
| 03.2.01.04.5.1.06 | Belanja Bantuan Sosial | 300.000.000,00 | 300.000.000,00 | 0,00 | 100,00 | |
| 03.2.01.04.5.2 | BELANJA MODAL | 6.191.383.000,00 | 5.415.596.238,00 | (775.786.762,00) | 87,47 | |
| 03.2.01.04.5.2.04 | Belanja Modal Jalan, Jaringan, dan Irigasi | 6.191.383.000,00 | 5.415.596.238,00 | (775.786.762,00) | 87,47 | |
| 03.2.01.06 | Peningkatan SPAM Jaringan Perpipaan di Kawasan Perdesaan | 1.560.000.000,00 | 1.405.892.300,00 | (154.107.700,00) | 90,12 | |
| 03.2.01.06.5.1 | BELANJA OPERASI | 48.000.000,00 | 47.228.300,00 | (771.700,00) | 98,39 | |
| 03.2.01.06.5.1.01 | Belanja Pegawai | 10.056.000,00 | 9.945.500,00 | (110.500,00) | 98,90 | |
| 03.2.01.06.5.1.02 | Belanja Barang dan Jasa | 37.944.000,00 | 37.282.800,00 | (661.200,00) | 98,26 | |
| 03.2.01.06.5.2 | BELANJA MODAL | 1.512.000.000,00 | 1.358.664.000,00 | (153.336.000,00) | 89,86 | |
| 03.2.01.06.5.2.04 | Belanja Modal Jalan, Jaringan, dan Irigasi | 1.512.000.000,00 | 1.358.664.000,00 | (153.336.000,00) | 89,86 | |
| 03.2.01.16 | Operasi dan Pemeliharaan SPAM di Kawasan Perdesaan | 45.480.000,00 | 44.890.450,00 | (589.550,00) | 98,70 | |
| 03.2.01.16.5.1 | BELANJA OPERASI | 2.480.000,00 | 2.190.450,00 | (289.550,00) | 88,32 | |
| 03.2.01.16.5.1.01 | Belanja Pegawai | 468.000,00 | 204.000,00 | (264.000,00) | 43,59 | |
| 03.2.01.16.5.1.02 | Belanja Barang dan Jasa | 2.012.000,00 | 1.986.450,00 | (25.550,00) | 98,73 | |
| 03.2.01.16.5.2 | BELANJA MODAL | 43.000.000,00 | 42.700.000,00 | (300.000,00) | 99,30 | |

| KODE | URAIAN | JUMLAH (Rp) | | BERTAMBAH / (BERKURANG) | | DASAR HUKUM |
|-------------------|--|----------------------------|------------------|-------------------------|--------|-------------|
| | | ANGGARAN SETELAH PERUBAHAN | REALISASI | (Rp) | (%) | |
| 03.2.01.16.5.2.04 | Belanja Modal Jalan, Jaringan, dan Irigasi | 43.000.000,00 | 42.700.000,00 | (300.000,00) | 99,30 | |
| 06 | PROGRAM PENGELOLAAN DAN PENGEMBANGAN SISTEM DRAINASE | 7.262.895.000,00 | 7.104.333.600,00 | (158.561.400,00) | 97,82 | |
| 06.2.01 | Pengelolaan dan pengembangan Sistem Drainase yang Terhubung Langsung dengan Sungai dalam Daerah Kabupaten/Kota | 7.262.895.000,00 | 7.104.333.600,00 | (158.561.400,00) | 97,82 | |
| 06.2.01.09 | Operasi dan Pemeliharaan Sistem Drainase | 3.358.604.000,00 | 3.344.771.588,00 | (13.832.412,00) | 99,59 | |
| 06.2.01.09.5.1 | BELANJA OPERASI | 3.358.604.000,00 | 3.344.771.588,00 | (13.832.412,00) | 99,59 | |
| 06.2.01.09.5.1.01 | Belanja Pegawai | 7.790.000,00 | 7.790.000,00 | 0,00 | 100,00 | |
| 06.2.01.09.5.1.02 | Belanja Barang dan Jasa | 3.350.814.000,00 | 3.336.981.588,00 | (13.832.412,00) | 99,59 | |
| 06.2.01.12 | Pembangunan Sistem Drainase Lingkungan | 585.168.000,00 | 581.740.110,00 | (3.427.890,00) | 99,41 | |
| 06.2.01.12.5.1 | BELANJA OPERASI | 52.762.000,00 | 51.941.110,00 | (820.890,00) | 98,44 | |
| 06.2.01.12.5.1.02 | Belanja Barang dan Jasa | 52.762.000,00 | 51.941.110,00 | (820.890,00) | 98,44 | |
| 06.2.01.12.5.2 | BELANJA MODAL | 532.406.000,00 | 529.799.000,00 | (2.607.000,00) | 99,51 | |
| 06.2.01.12.5.2.04 | Belanja Modal Jalan, Jaringan, dan Irigasi | 532.406.000,00 | 529.799.000,00 | (2.607.000,00) | 99,51 | |
| 06.2.01.14 | Rehabilitasi Saluran Drainase Lingkungan | 3.150.750.000,00 | 3.012.629.902,00 | (138.120.098,00) | 95,62 | |
| 06.2.01.14.5.1 | BELANJA OPERASI | 130.832.000,00 | 127.079.202,00 | (3.752.798,00) | 97,13 | |
| 06.2.01.14.5.1.01 | Belanja Pegawai | 942.000,00 | 941.500,00 | (500,00) | 99,95 | |
| 06.2.01.14.5.1.02 | Belanja Barang dan Jasa | 129.890.000,00 | 126.137.702,00 | (3.752.298,00) | 97,11 | |
| 06.2.01.14.5.2 | BELANJA MODAL | 3.019.918.000,00 | 2.885.550.700,00 | (134.367.300,00) | 95,55 | |
| 06.2.01.14.5.2.04 | Belanja Modal Jalan, Jaringan, dan Irigasi | 3.019.918.000,00 | 2.885.550.700,00 | (134.367.300,00) | 95,55 | |
| 06.2.01.16 | Penyusunan Rencana, Kebijakan, Strategi dan Teknis Sistem Drainase Lingkungan | 168.373.000,00 | 165.192.000,00 | (3.181.000,00) | 98,11 | |
| 06.2.01.16.5.1 | BELANJA OPERASI | 168.373.000,00 | 165.192.000,00 | (3.181.000,00) | 98,11 | |
| 06.2.01.16.5.1.01 | Belanja Pegawai | 2.487.000,00 | 2.487.000,00 | 0,00 | 100,00 | |
| 06.2.01.16.5.1.02 | Belanja Barang dan Jasa | 165.886.000,00 | 162.705.000,00 | (3.181.000,00) | 98,08 | |
| 08 | PROGRAM PENATAAN BANGUNAN GEDUNG | 4.806.000.000,00 | 4.472.812.864,00 | (333.187.136,00) | 93,07 | |
| 08.2.01 | Penyelenggaraan Bangunan Gedung di Wilayah Daerah Kabupaten/Kota, Pemberian Izin Mendirikan Bangunan (IMB) dan Sertifikat Laik Fungsi Bangunan Gedung | 4.806.000.000,00 | 4.472.812.864,00 | (333.187.136,00) | 93,07 | |
| 08.2.01.01 | Penyelenggaraan Penerbitan Izin Mendirikan Bangunan (IMB), Sertifikat Laik Fungsi (SLF), peran Tenaga Ahli Bangunan Gedung (TABG), Pendataan Bangunan Gedung, serta Implementasi SIMBG | 180.000.000,00 | 175.773.911,00 | (4.226.089,00) | 97,65 | |
| 08.2.01.01.5.1 | BELANJA OPERASI | 166.800.000,00 | 164.298.911,00 | (2.501.089,00) | 98,50 | |
| 08.2.01.01.5.1.02 | Belanja Barang dan Jasa | 166.800.000,00 | 164.298.911,00 | (2.501.089,00) | 98,50 | |
| 08.2.01.01.5.2 | BELANJA MODAL | 13.200.000,00 | 11.475.000,00 | (1.725.000,00) | 86,93 | |
| 08.2.01.01.5.2.02 | Belanja Modal Peralatan dan Mesin | 9.700.000,00 | 9.600.000,00 | (100.000,00) | 98,97 | |
| 08.2.01.01.5.2.05 | Belanja Modal Aset Tetap Lainnya | 3.500.000,00 | 1.875.000,00 | (1.625.000,00) | 53,57 | |

| KODE | URAIAN | JUMLAH (Rp) | | BERTAMBAH / (BERKURANG) | | DASAR HUKUM |
|-------------------|---|----------------------------|--------------------|-------------------------|--------|-------------|
| | | ANGGARAN SETELAH PERUBAHAN | REALISASI | (Rp) | (%) | |
| 08.2.01.05 | Monitoring dan Evaluasi Penyelenggaraan Bangunan Gedung Negara daerah Kabupaten/Kota | 50.000.000,00 | 49.676.965,00 | (323.035,00) | 99,35 | |
| 08.2.01.05.5.1 | BELANJA OPERASI | 50.000.000,00 | 49.676.965,00 | (323.035,00) | 99,35 | |
| 08.2.01.05.5.1.02 | Belanja Barang dan Jasa | 50.000.000,00 | 49.676.965,00 | (323.035,00) | 99,35 | |
| 08.2.01.13 | Pemeliharaan dan Perawatan Bangunan Gedung Daerah Kabupaten/Kota | 4.576.000.000,00 | 4.247.361.988,00 | (328.638.012,00) | 92,82 | |
| 08.2.01.13.5.1 | BELANJA OPERASI | 4.576.000.000,00 | 4.247.361.988,00 | (328.638.012,00) | 92,82 | |
| 08.2.01.13.5.1.01 | Belanja Pegawai | 21.730.000,00 | 19.019.500,00 | (2.710.500,00) | 87,53 | |
| 08.2.01.13.5.1.02 | Belanja Barang dan Jasa | 4.554.270.000,00 | 4.228.342.488,00 | (325.927.512,00) | 92,84 | |
| 09 | PROGRAM PENATAAN BANGUNAN DAN LINGKUNGANNYA | 3.061.000.000,00 | 3.038.296.475,00 | (22.703.525,00) | 99,26 | |
| 09.2.01 | Penyelenggaraan Penataan Bangunan dan Lingkungannya di Daerah Kabupaten/Kota | 3.061.000.000,00 | 3.038.296.475,00 | (22.703.525,00) | 99,26 | |
| 09.2.01.05 | Pemberdayaan Masyarakat dalam Penataan Bangunan dan Lingkungan | 3.061.000.000,00 | 3.038.296.475,00 | (22.703.525,00) | 99,26 | |
| 09.2.01.05.5.1 | BELANJA OPERASI | 3.061.000.000,00 | 3.038.296.475,00 | (22.703.525,00) | 99,26 | |
| 09.2.01.05.5.1.05 | Belanja Hibah | 3.061.000.000,00 | 3.038.296.475,00 | (22.703.525,00) | 99,26 | |
| 10 | PROGRAM PENYELENGGARAAN JALAN | 122.414.582.000,00 | 118.227.222.918,00 | (4.187.359.082,00) | 96,58 | |
| 10.2.01 | Penyelenggaraan Jalan Kabupaten/Kota | 122.414.582.000,00 | 118.227.222.918,00 | (4.187.359.082,00) | 96,58 | |
| 10.2.01.01 | Penyusunan Rencana, Kebijakan, dan Strategi Pengembangan Jaringan Jalan Serta Perencanaan Teknis Penyelenggaraan Jalan dan Jembatan | 1.430.706.000,00 | 1.422.438.300,00 | (8.267.700,00) | 99,42 | |
| 10.2.01.01.5.1 | BELANJA OPERASI | 1.430.706.000,00 | 1.422.438.300,00 | (8.267.700,00) | 99,42 | |
| 10.2.01.01.5.1.01 | Belanja Pegawai | 22.138.000,00 | 22.138.000,00 | 0,00 | 100,00 | |
| 10.2.01.01.5.1.02 | Belanja Barang dan Jasa | 1.408.568.000,00 | 1.400.300.300,00 | (8.267.700,00) | 99,41 | |
| 10.2.01.02 | Pembebasan Lahan/Tanah Untuk Penyelenggaraan Jalan | 2.704.512.000,00 | 1.368.671.178,00 | (1.335.840.822,00) | 50,61 | |
| 10.2.01.02.5.1 | BELANJA OPERASI | 38.660.000,00 | 13.579.148,00 | (25.080.852,00) | 35,12 | |
| 10.2.01.02.5.1.02 | Belanja Barang dan Jasa | 38.660.000,00 | 13.579.148,00 | (25.080.852,00) | 35,12 | |
| 10.2.01.02.5.2 | BELANJA MODAL | 2.665.852.000,00 | 1.355.092.030,00 | (1.310.759.970,00) | 50,83 | |
| 10.2.01.02.5.2.01 | Belanja Modal Tanah | 2.665.852.000,00 | 1.355.092.030,00 | (1.310.759.970,00) | 50,83 | |
| 10.2.01.04 | Survey Kondisi Jalan/Jembatan | 855.175.000,00 | 807.690.800,00 | (47.484.200,00) | 94,45 | |
| 10.2.01.04.5.1 | BELANJA OPERASI | 855.175.000,00 | 807.690.800,00 | (47.484.200,00) | 94,45 | |
| 10.2.01.04.5.1.01 | Belanja Pegawai | 9.550.000,00 | 9.550.000,00 | 0,00 | 100,00 | |
| 10.2.01.04.5.1.02 | Belanja Barang dan Jasa | 845.625.000,00 | 798.140.800,00 | (47.484.200,00) | 94,38 | |
| 10.2.01.05 | Pembangunan Jalan | 9.937.866.000,00 | 9.683.401.000,00 | (254.465.000,00) | 97,44 | |
| 10.2.01.05.5.2 | BELANJA MODAL | 9.937.866.000,00 | 9.683.401.000,00 | (254.465.000,00) | 97,44 | |
| 10.2.01.05.5.2.04 | Belanja Modal Jalan, Jaringan, dan Irigasi | 9.937.866.000,00 | 9.683.401.000,00 | (254.465.000,00) | 97,44 | |
| 10.2.01.06 | Pelebaran Jalan Menuju Standar | 39.792.000.000,00 | 39.109.781.400,00 | (682.218.600,00) | 98,29 | |
| 10.2.01.06.5.2 | BELANJA MODAL | 39.792.000.000,00 | 39.109.781.400,00 | (682.218.600,00) | 98,29 | |

| KODE | URAIAN | JUMLAH (Rp) | | BERTAMBAH / (BERKURANG) | | DASAR HUKUM |
|-------------------|--|----------------------------|-------------------|-------------------------|-------|-------------|
| | | ANGGARAN SETELAH PERUBAHAN | REALISASI | (Rp) | (%) | |
| 10.2.01.06.5.2.04 | Belanja Modal Jalan, Jaringan, dan Irigasi | 39.792.000.000,00 | 39.109.781.400,00 | (682.218.600,00) | 98,29 | |
| 10.2.01.10 | Pemeliharaan Berkala Jalan | 49.371.495.000,00 | 47.721.769.600,00 | (1.649.725.400,00) | 96,66 | |
| 10.2.01.10.5.2 | BELANJA MODAL | 49.371.495.000,00 | 47.721.769.600,00 | (1.649.725.400,00) | 96,66 | |
| 10.2.01.10.5.2.04 | Belanja Modal Jalan, Jaringan, dan Irigasi | 49.371.495.000,00 | 47.721.769.600,00 | (1.649.725.400,00) | 96,66 | |
| 10.2.01.11 | Pemeliharaan Rutin Jalan | 14.037.828.000,00 | 13.948.783.585,00 | (89.044.415,00) | 99,37 | |
| 10.2.01.11.5.1 | BELANJA OPERASI | 13.633.869.000,00 | 13.549.148.785,00 | (84.720.215,00) | 99,38 | |
| 10.2.01.11.5.1.01 | Belanja Pegawai | 90.009.000,00 | 80.580.500,00 | (9.428.500,00) | 89,52 | |
| 10.2.01.11.5.1.02 | Belanja Barang dan Jasa | 13.543.860.000,00 | 13.468.568.285,00 | (75.291.715,00) | 99,44 | |
| 10.2.01.11.5.2 | BELANJA MODAL | 403.959.000,00 | 399.634.800,00 | (4.324.200,00) | 98,93 | |
| 10.2.01.11.5.2.04 | Belanja Modal Jalan, Jaringan, dan Irigasi | 403.959.000,00 | 399.634.800,00 | (4.324.200,00) | 98,93 | |
| 10.2.01.19 | Pemeliharaan Rutin Jembatan | 1.000.000.000,00 | 987.696.300,00 | (12.303.700,00) | 98,77 | |
| 10.2.01.19.5.1 | BELANJA OPERASI | 1.000.000.000,00 | 987.696.300,00 | (12.303.700,00) | 98,77 | |
| 10.2.01.19.5.1.01 | Belanja Pegawai | 11.040.000,00 | 4.016.000,00 | (7.024.000,00) | 36,38 | |
| 10.2.01.19.5.1.02 | Belanja Barang dan Jasa | 988.960.000,00 | 983.680.300,00 | (5.279.700,00) | 99,47 | |
| 10.2.01.20 | Pemeliharaan Berkala Jembatan | 2.350.000.000,00 | 2.274.869.500,00 | (75.130.500,00) | 96,80 | |
| 10.2.01.20.5.2 | BELANJA MODAL | 2.350.000.000,00 | 2.274.869.500,00 | (75.130.500,00) | 96,80 | |
| 10.2.01.20.5.2.04 | Belanja Modal Jalan, Jaringan, dan Irigasi | 2.350.000.000,00 | 2.274.869.500,00 | (75.130.500,00) | 96,80 | |
| 10.2.01.22 | Pemantauan dan Evaluasi Penyelenggaraan Jalan/Jembatan | 935.000.000,00 | 902.121.255,00 | (32.878.745,00) | 96,48 | |
| 10.2.01.22.5.1 | BELANJA OPERASI | 935.000.000,00 | 902.121.255,00 | (32.878.745,00) | 96,48 | |
| 10.2.01.22.5.1.01 | Belanja Pegawai | 3.924.000,00 | 1.408.000,00 | (2.516.000,00) | 35,88 | |
| 10.2.01.22.5.1.02 | Belanja Barang dan Jasa | 931.076.000,00 | 900.713.255,00 | (30.362.745,00) | 96,74 | |
| 11 | PROGRAM PENGEMBANGAN JASA KONSTRUKSI | 343.869.000,00 | 340.643.664,00 | (3.225.336,00) | 99,06 | |
| 11.2.01 | Penyelenggaraan Pelatihan Tenaga Terampil Konstruksi | 192.724.000,00 | 191.536.016,00 | (1.187.984,00) | 99,38 | |
| 11.2.01.04 | Pelaksanaan Pelatihan Tenaga Terampil Konstruksi | 132.462.000,00 | 131.711.201,00 | (750.799,00) | 99,43 | |
| 11.2.01.04.5.1 | BELANJA OPERASI | 132.462.000,00 | 131.711.201,00 | (750.799,00) | 99,43 | |
| 11.2.01.04.5.1.02 | Belanja Barang dan Jasa | 132.462.000,00 | 131.711.201,00 | (750.799,00) | 99,43 | |
| 11.2.01.07 | Pembinaan dan Peningkatan Kapasitas Kelembagaan Konstruksi | 60.262.000,00 | 59.824.815,00 | (437.185,00) | 99,27 | |
| 11.2.01.07.5.1 | BELANJA OPERASI | 60.262.000,00 | 59.824.815,00 | (437.185,00) | 99,27 | |
| 11.2.01.07.5.1.02 | Belanja Barang dan Jasa | 60.262.000,00 | 59.824.815,00 | (437.185,00) | 99,27 | |
| 11.2.02 | Penyelenggaraan Sistem Informasi Jasa Konstruksi Cakupan Daerah Kabupaten/Kota | 126.898.000,00 | 125.117.898,00 | (1.780.102,00) | 98,60 | |
| 11.2.02.01 | Pengelolaan Operasional Layanan Informasi Jasa Konstruksi | 26.898.000,00 | 26.494.188,00 | (403.812,00) | 98,50 | |
| 11.2.02.01.5.1 | BELANJA OPERASI | 26.898.000,00 | 26.494.188,00 | (403.812,00) | 98,50 | |
| 11.2.02.01.5.1.02 | Belanja Barang dan Jasa | 26.898.000,00 | 26.494.188,00 | (403.812,00) | 98,50 | |
| 11.2.02.07 | Penyusunan Data dan Informasi Ketersediaan/Penggunaan Material dan Peralatan | 100.000.000,00 | 98.623.710,00 | (1.376.290,00) | 98,62 | |
| 11.2.02.07.5.1 | BELANJA OPERASI | 100.000.000,00 | 98.623.710,00 | (1.376.290,00) | 98,62 | |

| KODE | URAIAN | JUMLAH (Rp) | | BERTAMBAH / (BERKURANG) | | DASAR HUKUM |
|-------------------|--|----------------------------|------------------|-------------------------|--------|-------------|
| | | ANGGARAN SETELAH PERUBAHAN | REALISASI | (Rp) | (%) | |
| 11.2.02.07.5.1.01 | Belanja Pegawai | 2.908.000,00 | 2.733.000,00 | (175.000,00) | 93,98 | |
| 11.2.02.07.5.1.02 | Belanja Barang dan Jasa | 97.092.000,00 | 95.890.710,00 | (1.201.290,00) | 98,76 | |
| 11.2.03 | Penerbitan Izin Usaha Jasa Konstruksi Nasional (Non Kecil dan Kecil) | 24.247.000,00 | 23.989.750,00 | (257.250,00) | 98,94 | |
| 11.2.03.02 | Dukungan/Fasilitasi Penyelenggaraan Penerbitan Rekomendasi Teknis IUJK Nasional | 24.247.000,00 | 23.989.750,00 | (257.250,00) | 98,94 | |
| 11.2.03.02.5.1 | BELANJA OPERASI | 24.247.000,00 | 23.989.750,00 | (257.250,00) | 98,94 | |
| 11.2.03.02.5.1.02 | Belanja Barang dan Jasa | 24.247.000,00 | 23.989.750,00 | (257.250,00) | 98,94 | |
| 12 | PROGRAM PENYELENGGARAAN PENATAAN RUANG | 1.281.682.000,00 | 1.158.606.473,00 | (123.075.527,00) | 90,40 | |
| 12.2.01 | Penetapan Rencana Tata Ruang Wilayah (RTRW) dan Rencana Rinci Tata Ruang (RRTR) Kab/Kota | 868.435.000,00 | 755.341.779,00 | (113.093.221,00) | 86,98 | |
| 12.2.01.01 | Pelaksanaan Persetujuan Substansi, Evaluasi, Konsultasi Evaluasi dan Penetapan RTRW Kabupaten/Kota | 197.955.000,00 | 195.269.247,00 | (2.685.753,00) | 98,64 | |
| 12.2.01.01.5.1 | BELANJA OPERASI | 197.955.000,00 | 195.269.247,00 | (2.685.753,00) | 98,64 | |
| 12.2.01.01.5.1.01 | Belanja Pegawai | 1.179.000,00 | 829.000,00 | (350.000,00) | 70,31 | |
| 12.2.01.01.5.1.02 | Belanja Barang dan Jasa | 196.776.000,00 | 194.440.247,00 | (2.335.753,00) | 98,81 | |
| 12.2.01.02 | Pelaksanaan Persetujuan Substansi, Evaluasi, Konsultasi Evaluasi dan Penetapan RRTR Kabupaten/Kota | 670.480.000,00 | 560.072.532,00 | (110.407.468,00) | 83,53 | |
| 12.2.01.02.5.1 | BELANJA OPERASI | 670.480.000,00 | 560.072.532,00 | (110.407.468,00) | 83,53 | |
| 12.2.01.02.5.1.01 | Belanja Pegawai | 7.275.000,00 | 6.762.500,00 | (512.500,00) | 92,96 | |
| 12.2.01.02.5.1.02 | Belanja Barang dan Jasa | 663.205.000,00 | 553.310.032,00 | (109.894.968,00) | 83,43 | |
| 12.2.02 | Koordinasi dan sinkronisasi Perencanaan Tata Ruang Daerah Kabupaten/Kota | 145.400.000,00 | 143.076.011,00 | (2.323.989,00) | 98,40 | |
| 12.2.02.01 | Koordinasi dan Sinkronisasi Penyusunan RTRW Kabupaten/Kota | 50.000.000,00 | 48.915.100,00 | (1.084.900,00) | 97,83 | |
| 12.2.02.01.5.1 | BELANJA OPERASI | 50.000.000,00 | 48.915.100,00 | (1.084.900,00) | 97,83 | |
| 12.2.02.01.5.1.02 | Belanja Barang dan Jasa | 50.000.000,00 | 48.915.100,00 | (1.084.900,00) | 97,83 | |
| 12.2.02.02 | Koordinasi dan Sinkronisasi Penyusunan RRTR Kabupaten/Kota | 50.000.000,00 | 49.719.373,00 | (280.627,00) | 99,44 | |
| 12.2.02.02.5.1 | BELANJA OPERASI | 50.000.000,00 | 49.719.373,00 | (280.627,00) | 99,44 | |
| 12.2.02.02.5.1.02 | Belanja Barang dan Jasa | 50.000.000,00 | 49.719.373,00 | (280.627,00) | 99,44 | |
| 12.2.02.03 | Peningkatan Peran Masyarakat dalam Penataan Ruang | 45.400.000,00 | 44.441.538,00 | (958.462,00) | 97,89 | |
| 12.2.02.03.5.1 | BELANJA OPERASI | 44.550.000,00 | 43.591.538,00 | (958.462,00) | 97,85 | |
| 12.2.02.03.5.1.02 | Belanja Barang dan Jasa | 44.550.000,00 | 43.591.538,00 | (958.462,00) | 97,85 | |
| 12.2.02.03.5.2 | BELANJA MODAL | 850.000,00 | 850.000,00 | 0,00 | 100,00 | |
| 12.2.02.03.5.2.02 | Belanja Modal Peralatan dan Mesin | 850.000,00 | 850.000,00 | 0,00 | 100,00 | |
| 12.2.03 | Koordinasi dan Sinkronisasi Pemanfaatan Ruang Daerah Kabupaten/Kota | 195.400.000,00 | 187.954.433,00 | (7.445.567,00) | 96,19 | |

| KODE | URAIAN | JUMLAH (Rp) | | BERTAMBAH / (BERKURANG) | | DASAR HUKUM |
|-------------------|--|-----------------------------|-----------------------------|-------------------------|----------|-------------|
| | | ANGGARAN SETELAH PERUBAHAN | REALISASI | (Rp) | (%) | |
| 12.2.03.01 | Koordinasi dan Sinkronisasi Pemanfaatan Ruang untuk Investasi dan Pembangunan Daerah | 117.000.000,00 | 115.663.433,00 | (1.336.567,00) | 98,86 | |
| 12.2.03.01.5.1 | BELANJA OPERASI | 81.003.000,00 | 79.666.433,00 | (1.336.567,00) | 98,35 | |
| 12.2.03.01.5.1.02 | Belanja Barang dan Jasa | 81.003.000,00 | 79.666.433,00 | (1.336.567,00) | 98,35 | |
| 12.2.03.01.5.2 | BELANJA MODAL | 35.997.000,00 | 35.997.000,00 | 0,00 | 100,00 | |
| 12.2.03.01.5.2.02 | Belanja Modal Peralatan dan Mesin | 35.997.000,00 | 35.997.000,00 | 0,00 | 100,00 | |
| 12.2.03.02 | Sistem Informasi Penataan Ruang | 78.400.000,00 | 72.291.000,00 | (6.109.000,00) | 92,21 | |
| 12.2.03.02.5.1 | BELANJA OPERASI | 7.918.000,00 | 6.051.000,00 | (1.867.000,00) | 76,42 | |
| 12.2.03.02.5.1.01 | Belanja Pegawai | 279.000,00 | 204.000,00 | (75.000,00) | 73,12 | |
| 12.2.03.02.5.1.02 | Belanja Barang dan Jasa | 7.639.000,00 | 5.847.000,00 | (1.792.000,00) | 76,54 | |
| 12.2.03.02.5.2 | BELANJA MODAL | 70.482.000,00 | 66.240.000,00 | (4.242.000,00) | 93,98 | |
| 12.2.03.02.5.2.02 | Belanja Modal Peralatan dan Mesin | 70.482.000,00 | 66.240.000,00 | (4.242.000,00) | 93,98 | |
| 12.2.04 | Koordinasi dan Sinkronisasi Pengendalian Pemanfaatan Ruang Daerah Kabupaten/Kota | 72.447.000,00 | 72.234.250,00 | (212.750,00) | 99,71 | |
| 12.2.04.04 | Koordinasi Pelaksanaan Penataan Ruang | 72.447.000,00 | 72.234.250,00 | (212.750,00) | 99,71 | |
| 12.2.04.04.5.1 | BELANJA OPERASI | 72.447.000,00 | 72.234.250,00 | (212.750,00) | 99,71 | |
| 12.2.04.04.5.1.02 | Belanja Barang dan Jasa | 72.447.000,00 | 72.234.250,00 | (212.750,00) | 99,71 | |
| | SURPLUS / DEFISIT | (179.578.277.000,00) | (170.498.598.557,00) | 9.079.678.443,00 | 0 | |
| | SISA LEBIH / KURANG PEMBIAYAAN TAHUN BERKENAAN | (179.578.277.000,00) | (170.498.598.557,00) | 9.079.678.443,00 | 0 | |



PEMERINTAH KABUPATEN KEBUMEN
RINCIAN APBD MENURUT URUSAN PEMERINTAHAN DAERAH, ORGANISASI, PROGRAM,
KEGIATAN, SUBKEGIATAN, KELOMPOK, DAN JENIS PENDAPATAN, BELANJA DAN PEMBIAYAAN

Tahun Anggaran 2022

Urusan Pemerintahan : 1.04 PERUMAHAN RAKYAT DAN KAWASAN PERMUKIMAN
 SKPD : 1-04.2-15.0-00.01 DINAS PERUMAHAN, KAWASAN PERMUKIMAN DAN PERHUBUNGAN
 Unit Organisasi : 1-04.2-15.0-00.01.000 DINAS PERUMAHAN, KAWASAN PERMUKIMAN DAN PERHUBUNGAN
 Sub Unit Organisasi : 1-04.2-15.0-00.01.000.000 DINAS PERUMAHAN, KAWASAN PERMUKIMAN DAN PERHUBUNGAN

| KODE | URAIAN | JUMLAH (Rp) | | BERTAMBAH / (BERKURANG) | | DASAR HUKUM |
|-------------------|--|----------------------------|-------------------|-------------------------|--------|-------------|
| | | ANGGARAN SETELAH PERUBAHAN | REALISASI | (Rp) | (%) | |
| 00.0.00.00.4 | PENDAPATAN DAERAH | 3.000.000.000,00 | 2.401.683.310,00 | (598.316.690,00) | 80,06 | |
| 00.0.00.00.4.1 | PENDAPATAN ASLI DAERAH (PAD) | 3.000.000.000,00 | 2.401.683.310,00 | (598.316.690,00) | 80,06 | |
| 00.0.00.00.4.1.02 | Retribusi Daerah | 2.987.000.000,00 | 2.371.183.450,00 | (615.816.550,00) | 79,38 | |
| 00.0.00.00.4.1.04 | Lain-lain PAD yang Sah | 13.000.000,00 | 30.499.860,00 | 17.499.860,00 | 234,61 | |
| 00.0.00.00.5 | BELANJA DAERAH | 46.491.881.000,00 | 45.213.766.171,00 | (1.278.114.829,00) | 97,25 | |
| 01 | PROGRAM PENUNJANG URUSAN PEMERINTAHAN DAERAH | 8.408.346.000,00 | 7.837.069.231,00 | (571.276.769,00) | 93,21 | |
| 01.2.01 | Perencanaan, Penganggaran, dan Evaluasi Kinerja Perangkat Daerah | 76.214.000,00 | 75.417.600,00 | (796.400,00) | 98,96 | |
| 01.2.01.01 | Penyusunan Dokumen Perencanaan Perangkat Daerah | 45.417.000,00 | 45.182.100,00 | (234.900,00) | 99,48 | |
| 01.2.01.01.5.1 | BELANJA OPERASI | 45.417.000,00 | 45.182.100,00 | (234.900,00) | 99,48 | |
| 01.2.01.01.5.1.01 | Belanja Pegawai | 1.515.000,00 | 1.515.000,00 | 0,00 | 100,00 | |
| 01.2.01.01.5.1.02 | Belanja Barang dan Jasa | 43.902.000,00 | 43.667.100,00 | (234.900,00) | 99,46 | |
| 01.2.01.07 | Evaluasi Kinerja Perangkat Daerah | 30.797.000,00 | 30.235.500,00 | (561.500,00) | 98,18 | |
| 01.2.01.07.5.1 | BELANJA OPERASI | 30.797.000,00 | 30.235.500,00 | (561.500,00) | 98,18 | |
| 01.2.01.07.5.1.02 | Belanja Barang dan Jasa | 30.797.000,00 | 30.235.500,00 | (561.500,00) | 98,18 | |
| 01.2.02 | Administrasi Keuangan Perangkat Daerah | 6.897.102.000,00 | 6.505.566.821,00 | (391.535.179,00) | 94,32 | |
| 01.2.02.01 | Penyediaan Gaji dan Tunjangan ASN | 6.463.805.000,00 | 6.126.606.093,00 | (337.198.907,00) | 94,78 | |
| 01.2.02.01.5.1 | BELANJA OPERASI | 6.463.805.000,00 | 6.126.606.093,00 | (337.198.907,00) | 94,78 | |
| 01.2.02.01.5.1.01 | Belanja Pegawai | 6.463.805.000,00 | 6.126.606.093,00 | (337.198.907,00) | 94,78 | |
| 01.2.02.03 | Pelaksanaan Penatausahaan dan Pengujian/Verifikasi Keuangan SKPD | 433.297.000,00 | 378.960.728,00 | (54.336.272,00) | 87,46 | |
| 01.2.02.03.5.1 | BELANJA OPERASI | 433.297.000,00 | 378.960.728,00 | (54.336.272,00) | 87,46 | |

| KODE | URAIAN | JUMLAH (Rp) | | BERTAMBAH / (BERKURANG) | | DASAR HUKUM |
|-------------------|--|----------------------------|----------------|-------------------------|-------|-------------|
| | | ANGGARAN SETELAH PERUBAHAN | REALISASI | (Rp) | (%) | |
| 01.2.02.03.5.1.01 | Belanja Pegawai | 23.222.000,00 | 20.869.500,00 | (2.352.500,00) | 89,87 | |
| 01.2.02.03.5.1.02 | Belanja Barang dan Jasa | 410.075.000,00 | 358.091.228,00 | (51.983.772,00) | 87,32 | |
| 01.2.05 | Administrasi Kepegawaian Perangkat Daerah | 113.548.000,00 | 71.831.474,00 | (41.716.526,00) | 63,26 | |
| 01.2.05.09 | Pendidikan dan Pelatihan Pegawai Berdasarkan Tugas dan Fungsi | 113.548.000,00 | 71.831.474,00 | (41.716.526,00) | 63,26 | |
| 01.2.05.09.5.1 | BELANJA OPERASI | 113.548.000,00 | 71.831.474,00 | (41.716.526,00) | 63,26 | |
| 01.2.05.09.5.1.02 | Belanja Barang dan Jasa | 113.548.000,00 | 71.831.474,00 | (41.716.526,00) | 63,26 | |
| 01.2.06 | Administrasi Umum Perangkat Daerah | 385.250.000,00 | 379.691.584,00 | (5.558.416,00) | 98,56 | |
| 01.2.06.01 | Penyediaan Komponen Instalasi Listrik/Penerangan Bangunan Kantor | 12.750.000,00 | 11.472.500,00 | (1.277.500,00) | 89,98 | |
| 01.2.06.01.5.1 | BELANJA OPERASI | 12.750.000,00 | 11.472.500,00 | (1.277.500,00) | 89,98 | |
| 01.2.06.01.5.1.02 | Belanja Barang dan Jasa | 12.750.000,00 | 11.472.500,00 | (1.277.500,00) | 89,98 | |
| 01.2.06.04 | Penyediaan Bahan Logistik Kantor | 44.500.000,00 | 43.154.700,00 | (1.345.300,00) | 96,98 | |
| 01.2.06.04.5.1 | BELANJA OPERASI | 44.500.000,00 | 43.154.700,00 | (1.345.300,00) | 96,98 | |
| 01.2.06.04.5.1.02 | Belanja Barang dan Jasa | 44.500.000,00 | 43.154.700,00 | (1.345.300,00) | 96,98 | |
| 01.2.06.05 | Penyediaan Barang Cetak dan Penggandaan | 107.250.000,00 | 107.104.800,00 | (145.200,00) | 99,86 | |
| 01.2.06.05.5.1 | BELANJA OPERASI | 107.250.000,00 | 107.104.800,00 | (145.200,00) | 99,86 | |
| 01.2.06.05.5.1.02 | Belanja Barang dan Jasa | 107.250.000,00 | 107.104.800,00 | (145.200,00) | 99,86 | |
| 01.2.06.06 | Penyediaan Bahan Bacaan dan Peraturan Perundang-undangan | 7.500.000,00 | 6.597.000,00 | (903.000,00) | 87,96 | |
| 01.2.06.06.5.1 | BELANJA OPERASI | 7.500.000,00 | 6.597.000,00 | (903.000,00) | 87,96 | |
| 01.2.06.06.5.1.02 | Belanja Barang dan Jasa | 7.500.000,00 | 6.597.000,00 | (903.000,00) | 87,96 | |
| 01.2.06.07 | Penyediaan Bahan/Material | 107.500.000,00 | 107.474.000,00 | (26.000,00) | 99,98 | |
| 01.2.06.07.5.1 | BELANJA OPERASI | 107.500.000,00 | 107.474.000,00 | (26.000,00) | 99,98 | |
| 01.2.06.07.5.1.02 | Belanja Barang dan Jasa | 107.500.000,00 | 107.474.000,00 | (26.000,00) | 99,98 | |
| 01.2.06.09 | Penyelenggaraan Rapat Koordinasi dan Konsultasi SKPD | 105.750.000,00 | 103.888.584,00 | (1.861.416,00) | 98,24 | |
| 01.2.06.09.5.1 | BELANJA OPERASI | 105.750.000,00 | 103.888.584,00 | (1.861.416,00) | 98,24 | |
| 01.2.06.09.5.1.02 | Belanja Barang dan Jasa | 105.750.000,00 | 103.888.584,00 | (1.861.416,00) | 98,24 | |
| 01.2.07 | Pengadaan Barang Milik Daerah Penunjang Urusan Pemerintah Daerah | 10.000.000,00 | 9.960.000,00 | (40.000,00) | 99,60 | |
| 01.2.07.10 | Pengadaan Sarana dan Prasarana Gedung Kantor atau Bangunan Lainnya | 10.000.000,00 | 9.960.000,00 | (40.000,00) | 99,60 | |
| 01.2.07.10.5.2 | BELANJA MODAL | 10.000.000,00 | 9.960.000,00 | (40.000,00) | 99,60 | |
| 01.2.07.10.5.2.02 | Belanja Modal Peralatan dan Mesin | 10.000.000,00 | 9.960.000,00 | (40.000,00) | 99,60 | |
| 01.2.08 | Penyediaan Jasa Penunjang Urusan Pemerintahan Daerah | 192.750.000,00 | 126.722.070,00 | (66.027.930,00) | 65,74 | |
| 01.2.08.01 | Penyediaan Jasa Surat Menyurat | 6.250.000,00 | 6.249.000,00 | (1.000,00) | 99,98 | |
| 01.2.08.01.5.1 | BELANJA OPERASI | 6.250.000,00 | 6.249.000,00 | (1.000,00) | 99,98 | |
| 01.2.08.01.5.1.02 | Belanja Barang dan Jasa | 6.250.000,00 | 6.249.000,00 | (1.000,00) | 99,98 | |
| 01.2.08.02 | Penyediaan Jasa Komunikasi, Sumber Daya Air dan Listrik | 156.500.000,00 | 90.523.570,00 | (65.976.430,00) | 57,84 | |

| KODE | URAIAN | JUMLAH (Rp) | | BERTAMBAH / (BERKURANG) | | DASAR HUKUM |
|-------------------|---|----------------------------|-------------------|-------------------------|--------|-------------|
| | | ANGGARAN SETELAH PERUBAHAN | REALISASI | (Rp) | (%) | |
| 01.2.08.02.5.1 | BELANJA OPERASI | 156.500.000,00 | 90.523.570,00 | (65.976.430,00) | 57,84 | |
| 01.2.08.02.5.1.02 | Belanja Barang dan Jasa | 156.500.000,00 | 90.523.570,00 | (65.976.430,00) | 57,84 | |
| 01.2.08.04 | Penyediaan Jasa Pelayanan Umum Kantor | 30.000.000,00 | 29.949.500,00 | (50.500,00) | 99,83 | |
| 01.2.08.04.5.1 | BELANJA OPERASI | 30.000.000,00 | 29.949.500,00 | (50.500,00) | 99,83 | |
| 01.2.08.04.5.1.02 | Belanja Barang dan Jasa | 30.000.000,00 | 29.949.500,00 | (50.500,00) | 99,83 | |
| 01.2.09 | Pemeliharaan Barang Milik Daerah Penunjang Urusan Pemerintahan Daerah | 733.482.000,00 | 667.879.682,00 | (65.602.318,00) | 91,06 | |
| 01.2.09.02 | Penyediaan Jasa Pemeliharaan, Biaya Pemeliharaan, Pajak dan Perizinan Kendaraan Dinas Operasional atau Lapangan | 307.750.000,00 | 296.888.582,00 | (10.861.418,00) | 96,47 | |
| 01.2.09.02.5.1 | BELANJA OPERASI | 307.750.000,00 | 296.888.582,00 | (10.861.418,00) | 96,47 | |
| 01.2.09.02.5.1.02 | Belanja Barang dan Jasa | 307.750.000,00 | 296.888.582,00 | (10.861.418,00) | 96,47 | |
| 01.2.09.05 | Pemeliharaan Mebel | 10.000.000,00 | 10.000.000,00 | 0,00 | 100,00 | |
| 01.2.09.05.5.1 | BELANJA OPERASI | 10.000.000,00 | 10.000.000,00 | 0,00 | 100,00 | |
| 01.2.09.05.5.1.02 | Belanja Barang dan Jasa | 10.000.000,00 | 10.000.000,00 | 0,00 | 100,00 | |
| 01.2.09.06 | Pemeliharaan Peralatan dan Mesin Lainnya | 46.000.000,00 | 45.989.000,00 | (11.000,00) | 99,98 | |
| 01.2.09.06.5.1 | BELANJA OPERASI | 46.000.000,00 | 45.989.000,00 | (11.000,00) | 99,98 | |
| 01.2.09.06.5.1.02 | Belanja Barang dan Jasa | 46.000.000,00 | 45.989.000,00 | (11.000,00) | 99,98 | |
| 01.2.09.09 | Pemeliharaan/Rehabilitasi Gedung Kantor dan Bangunan Lainnya | 369.732.000,00 | 315.002.100,00 | (54.729.900,00) | 85,20 | |
| 01.2.09.09.5.1 | BELANJA OPERASI | 369.732.000,00 | 315.002.100,00 | (54.729.900,00) | 85,20 | |
| 01.2.09.09.5.1.01 | Belanja Pegawai | 638.000,00 | 425.000,00 | (213.000,00) | 66,61 | |
| 01.2.09.09.5.1.02 | Belanja Barang dan Jasa | 369.094.000,00 | 314.577.100,00 | (54.516.900,00) | 85,23 | |
| 02 | PROGRAM PENGEMBANGAN PERUMAHAN | 960.125.000,00 | 948.534.329,00 | (11.590.671,00) | 98,79 | |
| 02.2.01 | Pendataan Penyediaan dan Rehabilitasi Rumah Korban Bencana atau Relokasi Program Kabupaten/Kota | 60.000.000,00 | 59.245.650,00 | (754.350,00) | 98,74 | |
| 02.2.01.01 | Identifikasi Perumahan di Lokasi Rawan Bencana atau Terkena Relokasi Program Kabupaten/Kota | 60.000.000,00 | 59.245.650,00 | (754.350,00) | 98,74 | |
| 02.2.01.01.5.1 | BELANJA OPERASI | 60.000.000,00 | 59.245.650,00 | (754.350,00) | 98,74 | |
| 02.2.01.01.5.1.01 | Belanja Pegawai | 1.464.000,00 | 1.068.000,00 | (396.000,00) | 72,95 | |
| 02.2.01.01.5.1.02 | Belanja Barang dan Jasa | 58.536.000,00 | 58.177.650,00 | (358.350,00) | 99,39 | |
| 02.2.03 | Pembangunan dan Rehabilitasi Rumah Korban Bencana atau Relokasi Program Kabupaten/Kota | 900.125.000,00 | 889.288.679,00 | (10.836.321,00) | 98,80 | |
| 02.2.03.01 | Rehabilitasi Rumah bagi Korban Bencana | 900.125.000,00 | 889.288.679,00 | (10.836.321,00) | 98,80 | |
| 02.2.03.01.5.1 | BELANJA OPERASI | 900.125.000,00 | 889.288.679,00 | (10.836.321,00) | 98,80 | |
| 02.2.03.01.5.1.01 | Belanja Pegawai | 10.665.000,00 | 9.140.500,00 | (1.524.500,00) | 85,71 | |
| 02.2.03.01.5.1.02 | Belanja Barang dan Jasa | 349.460.000,00 | 340.148.179,00 | (9.311.821,00) | 97,34 | |
| 02.2.03.01.5.1.06 | Belanja Bantuan Sosial | 540.000.000,00 | 540.000.000,00 | 0,00 | 100,00 | |
| 02 | PROGRAM PENYELENGGARAAN LALU LINTAS DAN ANGKUTAN JALAN (LLAJ) | 27.871.630.000,00 | 27.390.346.365,00 | (481.283.635,00) | 98,27 | |
| 02.2.02 | Penyediaan Perlengkapan Jalan di Jalan Kabupaten/Kota | 23.472.669.000,00 | 23.081.246.543,00 | (391.422.457,00) | 98,33 | |

| KODE | URAIAN | JUMLAH (Rp) | | BERTAMBAH / (BERKURANG) | | DASAR HUKUM |
|-------------------|--|----------------------------|-------------------|-------------------------|--------|-------------|
| | | ANGGARAN SETELAH PERUBAHAN | REALISASI | (Rp) | (%) | |
| 02.2.02.02 | Penyediaan Perlengkapan Jalan di Jalan Kabupaten/Kota | 14.654.299.000,00 | 14.290.794.711,00 | (363.504.289,00) | 97,52 | |
| 02.2.02.02.5.1 | BELANJA OPERASI | 1.897.727.000,00 | 1.779.167.411,00 | (118.559.589,00) | 93,75 | |
| 02.2.02.02.5.1.01 | Belanja Pegawai | 14.952.000,00 | 3.972.000,00 | (10.980.000,00) | 26,57 | |
| 02.2.02.02.5.1.02 | Belanja Barang dan Jasa | 1.882.775.000,00 | 1.775.195.411,00 | (107.579.589,00) | 94,29 | |
| 02.2.02.02.5.2 | BELANJA MODAL | 12.756.572.000,00 | 12.511.627.300,00 | (244.944.700,00) | 98,08 | |
| 02.2.02.02.5.2.02 | Belanja Modal Peralatan dan Mesin | 871.783.000,00 | 846.454.000,00 | (25.329.000,00) | 97,09 | |
| 02.2.02.02.5.2.04 | Belanja Modal Jalan, Jaringan, dan Irigasi | 11.884.789.000,00 | 11.665.173.300,00 | (219.615.700,00) | 98,15 | |
| 02.2.02.04 | Rehabilitasi dan Pemeliharaan Perlengkapan Jalan | 8.818.370.000,00 | 8.790.451.832,00 | (27.918.168,00) | 99,68 | |
| 02.2.02.04.5.1 | BELANJA OPERASI | 8.818.370.000,00 | 8.790.451.832,00 | (27.918.168,00) | 99,68 | |
| 02.2.02.04.5.1.01 | Belanja Pegawai | 6.750.000,00 | 6.750.000,00 | 0,00 | 100,00 | |
| 02.2.02.04.5.1.02 | Belanja Barang dan Jasa | 8.811.620.000,00 | 8.783.701.832,00 | (27.918.168,00) | 99,68 | |
| 02.2.04 | Penerbitan Izin Penyelenggaraan dan Pembangunan Fasilitas Parkir | 87.500.000,00 | 77.814.050,00 | (9.685.950,00) | 88,93 | |
| 02.2.04.02 | Koordinasi dan Sinkronisasi Pengawasan Pelaksanaan Izin Penyelenggaraan dan Pembangunan Fasilitas Parkir Kewenangan Kabupaten/Kota | 87.500.000,00 | 77.814.050,00 | (9.685.950,00) | 88,93 | |
| 02.2.04.02.5.1 | BELANJA OPERASI | 87.500.000,00 | 77.814.050,00 | (9.685.950,00) | 88,93 | |
| 02.2.04.02.5.1.01 | Belanja Pegawai | 3.555.000,00 | 1.515.000,00 | (2.040.000,00) | 42,62 | |
| 02.2.04.02.5.1.02 | Belanja Barang dan Jasa | 83.945.000,00 | 76.299.050,00 | (7.645.950,00) | 90,89 | |
| 02.2.05 | Pengujian Berkala Kendaraan Bermotor | 1.232.640.000,00 | 1.214.842.350,00 | (17.797.650,00) | 98,56 | |
| 02.2.05.01 | Penyediaan Sarana dan Prasarana Pengujian Berkala Kendaraan Bermotor | 822.740.000,00 | 816.336.400,00 | (6.403.600,00) | 99,22 | |
| 02.2.05.01.5.1 | BELANJA OPERASI | 104.057.000,00 | 101.036.400,00 | (3.020.600,00) | 97,10 | |
| 02.2.05.01.5.1.01 | Belanja Pegawai | 3.872.500,00 | 3.872.500,00 | 0,00 | 100,00 | |
| 02.2.05.01.5.1.02 | Belanja Barang dan Jasa | 100.184.500,00 | 97.163.900,00 | (3.020.600,00) | 96,98 | |
| 02.2.05.01.5.2 | BELANJA MODAL | 718.683.000,00 | 715.300.000,00 | (3.383.000,00) | 99,53 | |
| 02.2.05.01.5.2.02 | Belanja Modal Peralatan dan Mesin | 718.683.000,00 | 715.300.000,00 | (3.383.000,00) | 99,53 | |
| 02.2.05.04 | Penyediaan Bukti Lulus Uji Pengujian Berkala Kendaraan Bermotor | 324.900.000,00 | 314.180.500,00 | (10.719.500,00) | 96,70 | |
| 02.2.05.04.5.1 | BELANJA OPERASI | 324.900.000,00 | 314.180.500,00 | (10.719.500,00) | 96,70 | |
| 02.2.05.04.5.1.02 | Belanja Barang dan Jasa | 324.900.000,00 | 314.180.500,00 | (10.719.500,00) | 96,70 | |
| 02.2.05.07 | Pemeliharaan Sarana dan Prasarana Pengujian Berkala Kendaraan Bermotor | 85.000.000,00 | 84.325.450,00 | (674.550,00) | 99,21 | |
| 02.2.05.07.5.1 | BELANJA OPERASI | 85.000.000,00 | 84.325.450,00 | (674.550,00) | 99,21 | |
| 02.2.05.07.5.1.02 | Belanja Barang dan Jasa | 85.000.000,00 | 84.325.450,00 | (674.550,00) | 99,21 | |
| 02.2.06 | Pelaksanaan Manajemen dan Rekayasa Lalu Lintas untuk Jaringan Jalan Kabupaten/Kota | 846.750.000,00 | 833.116.000,00 | (13.634.000,00) | 98,39 | |
| 02.2.06.04 | Pengawasan dan Pengendalian Efektivitas Pelaksanaan Kebijakan Untuk Jalan Kabupaten/Kota | 846.750.000,00 | 833.116.000,00 | (13.634.000,00) | 98,39 | |
| 02.2.06.04.5.1 | BELANJA OPERASI | 846.750.000,00 | 833.116.000,00 | (13.634.000,00) | 98,39 | |

| KODE | URAIAN | JUMLAH (Rp) | | BERTAMBAH / (BERKURANG) | | DASAR HUKUM |
|-------------------|--|----------------------------|------------------|-------------------------|--------|-------------|
| | | ANGGARAN SETELAH PERUBAHAN | REALISASI | (Rp) | (%) | |
| 02.2.06.04.5.1.01 | Belanja Pegawai | 6.750.000,00 | 6.750.000,00 | 0,00 | 100,00 | |
| 02.2.06.04.5.1.02 | Belanja Barang dan Jasa | 840.000.000,00 | 826.366.000,00 | (13.634.000,00) | 98,38 | |
| 02.2.07 | Persetujuan Hasil Analisis Dampak Lalu Lintas (Andalalin) untuk Jalan Kabupaten/Kota | 28.071.000,00 | 12.457.200,00 | (15.613.800,00) | 44,38 | |
| 02.2.07.03 | Koordinasi dan Sinkronisasi Penilaian Hasil Andalalin | 28.071.000,00 | 12.457.200,00 | (15.613.800,00) | 44,38 | |
| 02.2.07.03.5.1 | BELANJA OPERASI | 28.071.000,00 | 12.457.200,00 | (15.613.800,00) | 44,38 | |
| 02.2.07.03.5.1.01 | Belanja Pegawai | 1.212.000,00 | 1.212.000,00 | 0,00 | 100,00 | |
| 02.2.07.03.5.1.02 | Belanja Barang dan Jasa | 26.859.000,00 | 11.245.200,00 | (15.613.800,00) | 41,87 | |
| 02.2.08 | Audit dan Inspeksi Keselamatan LLAJ di Jalan | 1.802.800.000,00 | 1.773.085.200,00 | (29.714.800,00) | 98,35 | |
| 02.2.08.04 | Pelaksanaan Inspeksi, Audit dan Pemantauan Pemenuhan Persyaratan Penyelenggaraan Kompetensi Pengemudi Kendaraan Bermotor Kabupaten/Kota | 1.802.800.000,00 | 1.773.085.200,00 | (29.714.800,00) | 98,35 | |
| 02.2.08.04.5.1 | BELANJA OPERASI | 1.795.806.000,00 | 1.766.091.200,00 | (29.714.800,00) | 98,35 | |
| 02.2.08.04.5.1.01 | Belanja Pegawai | 9.735.000,00 | 8.506.500,00 | (1.228.500,00) | 87,38 | |
| 02.2.08.04.5.1.02 | Belanja Barang dan Jasa | 1.786.071.000,00 | 1.757.584.700,00 | (28.486.300,00) | 98,41 | |
| 02.2.08.04.5.2 | BELANJA MODAL | 6.994.000,00 | 6.994.000,00 | 0,00 | 100,00 | |
| 02.2.08.04.5.2.02 | Belanja Modal Peralatan dan Mesin | 6.994.000,00 | 6.994.000,00 | 0,00 | 100,00 | |
| 02.2.09 | Penyediaan Angkutan Umum untuk Jasa Angkutan Orang dan/atau Barang Antar Kota dalam 1 (Satu) Daerah Kabupaten/Kota | 325.000.000,00 | 323.133.122,00 | (1.866.878,00) | 99,43 | |
| 02.2.09.02 | Pengendalian dan Pengawasan Ketersediaan Angkutan Umum untuk Jasa Angkutan Orang dan/atau Barang Antar Kota dalam 1 (Satu) Kabupaten/Kota | 325.000.000,00 | 323.133.122,00 | (1.866.878,00) | 99,43 | |
| 02.2.09.02.5.1 | BELANJA OPERASI | 325.000.000,00 | 323.133.122,00 | (1.866.878,00) | 99,43 | |
| 02.2.09.02.5.1.01 | Belanja Pegawai | 726.000,00 | 606.000,00 | (120.000,00) | 83,47 | |
| 02.2.09.02.5.1.02 | Belanja Barang dan Jasa | 27.229.000,00 | 26.917.450,00 | (311.550,00) | 98,86 | |
| 02.2.09.02.5.1.06 | Belanja Bantuan Sosial | 297.045.000,00 | 295.609.672,00 | (1.435.328,00) | 99,52 | |
| 02.2.14 | Penerbitan Izin Penyelenggaraan Angkutan Orang dalam Trayek Lintas Daerah Kabupaten/Kota dalam 1 (Satu) Daerah Kabupaten/Kota | 76.200.000,00 | 74.651.900,00 | (1.548.100,00) | 97,97 | |
| 02.2.14.01 | Fasilitasi pemenuhan persyaratan perolehan Izin Penyelenggaraan Angkutan Orang dalam Trayek Kewenangan Kabupaten/Kota dalam sistem pelayanan perizinan berusaha terintegrasi secara elektronik | 76.200.000,00 | 74.651.900,00 | (1.548.100,00) | 97,97 | |
| 02.2.14.01.5.1 | BELANJA OPERASI | 76.200.000,00 | 74.651.900,00 | (1.548.100,00) | 97,97 | |
| 02.2.14.01.5.1.01 | Belanja Pegawai | 726.000,00 | 606.000,00 | (120.000,00) | 83,47 | |
| 02.2.14.01.5.1.02 | Belanja Barang dan Jasa | 75.474.000,00 | 74.045.900,00 | (1.428.100,00) | 98,11 | |
| 03 | PROGRAM KAWASAN PERMUKIMAN | 582.000.000,00 | 576.334.246,00 | (5.665.754,00) | 99,03 | |
| 03.2.02 | Penataan dan Peningkatan Kualitas Kawasan Permukiman Kumuh dengan Luas di Bawah 10 (sepuluh) Ha | 582.000.000,00 | 576.334.246,00 | (5.665.754,00) | 99,03 | |

| KODE | URAIAN | JUMLAH (Rp) | | BERTAMBAH / (BERKURANG) | | DASAR HUKUM |
|-------------------|---|----------------------------|------------------|-------------------------|--------|-------------|
| | | ANGGARAN SETELAH PERUBAHAN | REALISASI | (Rp) | (%) | |
| 03.2.02.03 | Pembentukan/Pembinaan Kelompok Swadaya Masyarakat di Permukiman Kumuh | 240.000.000,00 | 240.000.000,00 | 0,00 | 100,00 | |
| 03.2.02.03.5.1 | BELANJA OPERASI | 240.000.000,00 | 240.000.000,00 | 0,00 | 100,00 | |
| 03.2.02.03.5.1.05 | Belanja Hibah | 240.000.000,00 | 240.000.000,00 | 0,00 | 100,00 | |
| 03.2.02.05 | Koordinasi dan Sinkronisasi Pengendalian Penataan Pemugaran/Peremajaan Permukiman kumuh | 342.000.000,00 | 336.334.246,00 | (5.665.754,00) | 98,34 | |
| 03.2.02.05.5.1 | BELANJA OPERASI | 342.000.000,00 | 336.334.246,00 | (5.665.754,00) | 98,34 | |
| 03.2.02.05.5.1.01 | Belanja Pegawai | 3.075.000,00 | 2.940.000,00 | (135.000,00) | 95,61 | |
| 03.2.02.05.5.1.02 | Belanja Barang dan Jasa | 338.925.000,00 | 333.394.246,00 | (5.530.754,00) | 98,37 | |
| 04 | PROGRAM PERUMAHAN DAN KAWASAN PERMUKIMAN KUMUH | 2.908.926.000,00 | 2.748.277.688,00 | (160.648.312,00) | 94,48 | |
| 04.2.01 | Pencegahan Perumahan dan Kawasan Permukiman Kumuh pada Daerah Kabupaten/Kota | 2.908.926.000,00 | 2.748.277.688,00 | (160.648.312,00) | 94,48 | |
| 04.2.01.01 | Perbaikan Rumah Tidak Layak Huni untuk Pencegahan terhadap Tumbuh dan Berkembangnya Permukiman Kumuh diluar Kawasan Permukiman Kumuh dengan Luas di Bawah 10 (sepuluh) Ha | 2.848.926.000,00 | 2.688.847.675,00 | (160.078.325,00) | 94,38 | |
| 04.2.01.01.5.1 | BELANJA OPERASI | 2.848.926.000,00 | 2.688.847.675,00 | (160.078.325,00) | 94,38 | |
| 04.2.01.01.5.1.01 | Belanja Pegawai | 11.385.000,00 | 9.474.000,00 | (1.911.000,00) | 83,21 | |
| 04.2.01.01.5.1.02 | Belanja Barang dan Jasa | 532.541.000,00 | 524.373.675,00 | (8.167.325,00) | 98,47 | |
| 04.2.01.01.5.1.06 | Belanja Bantuan Sosial | 2.305.000.000,00 | 2.155.000.000,00 | (150.000.000,00) | 93,49 | |
| 04.2.01.02 | Kerja Sama Perbaikan Rumah Tidak Layak Huni Beserta PSU diluar Kawasan Permukiman Kumuh dengan Luas di Bawah 10 (sepuluh) Ha | 60.000.000,00 | 59.430.013,00 | (569.987,00) | 99,05 | |
| 04.2.01.02.5.1 | BELANJA OPERASI | 60.000.000,00 | 59.430.013,00 | (569.987,00) | 99,05 | |
| 04.2.01.02.5.1.01 | Belanja Pegawai | 1.464.000,00 | 1.068.000,00 | (396.000,00) | 72,95 | |
| 04.2.01.02.5.1.02 | Belanja Barang dan Jasa | 58.536.000,00 | 58.362.013,00 | (173.987,00) | 99,70 | |
| 05 | PROGRAM PENINGKATAN PRASARANA, SARANA DAN UTILITAS UMUM (PSU) | 5.760.854.000,00 | 5.713.204.312,00 | (47.649.688,00) | 99,17 | |
| 05.2.01 | Urusan Penyelenggaraan PSU Perumahan | 5.760.854.000,00 | 5.713.204.312,00 | (47.649.688,00) | 99,17 | |
| 05.2.01.02 | Penyediaan Prasarana, Sarana, dan Utilitas Umum di Perumahan untuk Menunjang Fungsi Hunian | 4.960.849.000,00 | 4.930.103.917,00 | (30.745.083,00) | 99,38 | |
| 05.2.01.02.5.1 | BELANJA OPERASI | 4.347.500.000,00 | 4.327.553.917,00 | (19.946.083,00) | 99,54 | |
| 05.2.01.02.5.1.01 | Belanja Pegawai | 12.415.000,00 | 9.746.500,00 | (2.668.500,00) | 78,51 | |
| 05.2.01.02.5.1.02 | Belanja Barang dan Jasa | 548.085.000,00 | 531.807.417,00 | (16.277.583,00) | 97,03 | |
| 05.2.01.02.5.1.05 | Belanja Hibah | 3.787.000.000,00 | 3.786.000.000,00 | (1.000.000,00) | 99,97 | |
| 05.2.01.02.5.2 | BELANJA MODAL | 613.349.000,00 | 602.550.000,00 | (10.799.000,00) | 98,24 | |
| 05.2.01.02.5.2.02 | Belanja Modal Peralatan dan Mesin | 613.349.000,00 | 602.550.000,00 | (10.799.000,00) | 98,24 | |
| 05.2.01.03 | Koordinasi dan Sinkronisasi dalam rangka Penyediaan Prasarana, Sarana, dan Utilitas Umum Perumahan | 800.005.000,00 | 783.100.395,00 | (16.904.605,00) | 97,89 | |
| 05.2.01.03.5.1 | BELANJA OPERASI | 557.470.000,00 | 541.840.395,00 | (15.629.605,00) | 97,20 | |

| KODE | URAIAN | JUMLAH (Rp) | | BERTAMBAH / (BERKURANG) | | DASAR HUKUM |
|-------------------|---|----------------------------|----------------------------|-------------------------|----------|-------------|
| | | ANGGARAN SETELAH PERUBAHAN | REALISASI | (Rp) | (%) | |
| 05.2.01.03.5.1.01 | Belanja Pegawai | 11.027.000,00 | 7.672.000,00 | (3.355.000,00) | 69,57 | |
| 05.2.01.03.5.1.02 | Belanja Barang dan Jasa | 546.443.000,00 | 534.168.395,00 | (12.274.605,00) | 97,75 | |
| 05.2.01.03.5.2 | BELANJA MODAL | 242.535.000,00 | 241.260.000,00 | (1.275.000,00) | 99,47 | |
| 05.2.01.03.5.2.04 | Belanja Modal Jalan, Jaringan, dan Irigasi | 242.535.000,00 | 241.260.000,00 | (1.275.000,00) | 99,47 | |
| | SURPLUS / DEFISIT | (43.491.881.000,00) | (42.812.082.861,00) | 679.798.139,00 | 0 | |
| | SISA LEBIH / KURANG PEMBIAYAAN TAHUN BERKENAAN | (43.491.881.000,00) | (42.812.082.861,00) | 679.798.139,00 | 0 | |



PEMERINTAH KABUPATEN KEBUMEN
RINCIAN APBD MENURUT URUSAN PEMERINTAHAN DAERAH, ORGANISASI, PROGRAM,
KEGIATAN, SUBKEGIATAN, KELOMPOK, DAN JENIS PENDAPATAN, BELANJA DAN PEMBIAYAAN

Tahun Anggaran 2022

Urusan Pemerintahan : 1.05 KETENTERAMAN, KETERTIBAN UMUM SERTA PERLINDUNGAN MASYARAKAT
 SKPD : 1-05.0-00.0-00.01 SATUAN POLISI PAMONG PRAJA
 Unit Organisasi : 1-05.0-00.0-00.01.000 SATUAN POLISI PAMONG PRAJA
 Sub Unit Organisasi : 1-05.0-00.0-00.01.000.000 SATUAN POLISI PAMONG PRAJA

| KODE | URAIAN | JUMLAH (Rp) | | BERTAMBAH / (BERKURANG) | | DASAR HUKUM |
|-------------------|--|----------------------------|-------------------|-------------------------|-------|-------------|
| | | ANGGARAN SETELAH PERUBAHAN | REALISASI | (Rp) | (%) | |
| 00.0.00.00.5 | BELANJA DAERAH | 12.905.929.000,00 | 12.504.014.594,00 | (401.914.406,00) | 96,89 | |
| 01 | PROGRAM PENUNJANG URUSAN PEMERINTAHAN DAERAH | 7.185.833.000,00 | 6.976.121.711,00 | (209.711.289,00) | 97,08 | |
| 01.2.01 | Perencanaan, Penganggaran, dan Evaluasi Kinerja Perangkat Daerah | 20.000.000,00 | 19.697.800,00 | (302.200,00) | 98,49 | |
| 01.2.01.01 | Penyusunan Dokumen Perencanaan Perangkat Daerah | 10.000.000,00 | 9.963.800,00 | (36.200,00) | 99,64 | |
| 01.2.01.01.5.1 | BELANJA OPERASI | 10.000.000,00 | 9.963.800,00 | (36.200,00) | 99,64 | |
| 01.2.01.01.5.1.02 | Belanja Barang dan Jasa | 10.000.000,00 | 9.963.800,00 | (36.200,00) | 99,64 | |
| 01.2.01.07 | Evaluasi Kinerja Perangkat Daerah | 10.000.000,00 | 9.734.000,00 | (266.000,00) | 97,34 | |
| 01.2.01.07.5.1 | BELANJA OPERASI | 10.000.000,00 | 9.734.000,00 | (266.000,00) | 97,34 | |
| 01.2.01.07.5.1.02 | Belanja Barang dan Jasa | 10.000.000,00 | 9.734.000,00 | (266.000,00) | 97,34 | |
| 01.2.02 | Administrasi Keuangan Perangkat Daerah | 6.169.698.000,00 | 5.981.362.982,00 | (188.335.018,00) | 96,95 | |
| 01.2.02.01 | Penyediaan Gaji dan Tunjangan ASN | 6.121.698.000,00 | 5.936.188.682,00 | (185.509.318,00) | 96,97 | |
| 01.2.02.01.5.1 | BELANJA OPERASI | 6.121.698.000,00 | 5.936.188.682,00 | (185.509.318,00) | 96,97 | |
| 01.2.02.01.5.1.01 | Belanja Pegawai | 6.121.698.000,00 | 5.936.188.682,00 | (185.509.318,00) | 96,97 | |
| 01.2.02.03 | Pelaksanaan Penatausahaan dan Pengujian/Verifikasi Keuangan SKPD | 48.000.000,00 | 45.174.300,00 | (2.825.700,00) | 94,11 | |
| 01.2.02.03.5.1 | BELANJA OPERASI | 48.000.000,00 | 45.174.300,00 | (2.825.700,00) | 94,11 | |
| 01.2.02.03.5.1.01 | Belanja Pegawai | 21.590.000,00 | 18.890.000,00 | (2.700.000,00) | 87,49 | |
| 01.2.02.03.5.1.02 | Belanja Barang dan Jasa | 26.410.000,00 | 26.284.300,00 | (125.700,00) | 99,52 | |
| 01.2.05 | Administrasi Kepegawaian Perangkat Daerah | 376.840.000,00 | 367.099.413,00 | (9.740.587,00) | 97,42 | |
| 01.2.05.02 | Pengadaan Pakaian Dinas Beserta Atribut Kelengkapannya | 150.500.000,00 | 147.168.000,00 | (3.332.000,00) | 97,79 | |
| 01.2.05.02.5.1 | BELANJA OPERASI | 150.500.000,00 | 147.168.000,00 | (3.332.000,00) | 97,79 | |

| KODE | URAIAN | JUMLAH (Rp) | | BERTAMBAH / (BERKURANG) | | DASAR HUKUM |
|-------------------|--|----------------------------|----------------|-------------------------|--------|-------------|
| | | ANGGARAN SETELAH PERUBAHAN | REALISASI | (Rp) | (%) | |
| 01.2.05.02.5.1.01 | Belanja Pegawai | 408.000,00 | 408.000,00 | 0,00 | 100,00 | |
| 01.2.05.02.5.1.02 | Belanja Barang dan Jasa | 150.092.000,00 | 146.760.000,00 | (3.332.000,00) | 97,78 | |
| 01.2.05.09 | Pendidikan dan Pelatihan Pegawai Berdasarkan Tugas dan Fungsi | 126.340.000,00 | 123.194.863,00 | (3.145.137,00) | 97,51 | |
| 01.2.05.09.5.1 | BELANJA OPERASI | 126.340.000,00 | 123.194.863,00 | (3.145.137,00) | 97,51 | |
| 01.2.05.09.5.1.01 | Belanja Pegawai | 720.000,00 | 0,00 | (720.000,00) | 0 | |
| 01.2.05.09.5.1.02 | Belanja Barang dan Jasa | 125.620.000,00 | 123.194.863,00 | (2.425.137,00) | 98,07 | |
| 01.2.05.10 | Sosialisasi Peraturan Perundang-Undangan | 100.000.000,00 | 96.736.550,00 | (3.263.450,00) | 96,74 | |
| 01.2.05.10.5.1 | BELANJA OPERASI | 100.000.000,00 | 96.736.550,00 | (3.263.450,00) | 96,74 | |
| 01.2.05.10.5.1.01 | Belanja Pegawai | 720.000,00 | 0,00 | (720.000,00) | 0 | |
| 01.2.05.10.5.1.02 | Belanja Barang dan Jasa | 99.280.000,00 | 96.736.550,00 | (2.543.450,00) | 97,44 | |
| 01.2.06 | Administrasi Umum Perangkat Daerah | 154.545.000,00 | 154.017.404,00 | (527.596,00) | 99,66 | |
| 01.2.06.01 | Penyediaan Komponen Instalasi Listrik/Penerangan Bangunan Kantor | 13.000.000,00 | 12.992.000,00 | (8.000,00) | 99,94 | |
| 01.2.06.01.5.1 | BELANJA OPERASI | 13.000.000,00 | 12.992.000,00 | (8.000,00) | 99,94 | |
| 01.2.06.01.5.1.02 | Belanja Barang dan Jasa | 13.000.000,00 | 12.992.000,00 | (8.000,00) | 99,94 | |
| 01.2.06.04 | Penyediaan Bahan Logistik Kantor | 52.045.000,00 | 51.983.800,00 | (61.200,00) | 99,88 | |
| 01.2.06.04.5.1 | BELANJA OPERASI | 52.045.000,00 | 51.983.800,00 | (61.200,00) | 99,88 | |
| 01.2.06.04.5.1.02 | Belanja Barang dan Jasa | 52.045.000,00 | 51.983.800,00 | (61.200,00) | 99,88 | |
| 01.2.06.05 | Penyediaan Barang Cetak dan Penggandaan | 17.000.000,00 | 16.950.200,00 | (49.800,00) | 99,71 | |
| 01.2.06.05.5.1 | BELANJA OPERASI | 17.000.000,00 | 16.950.200,00 | (49.800,00) | 99,71 | |
| 01.2.06.05.5.1.02 | Belanja Barang dan Jasa | 17.000.000,00 | 16.950.200,00 | (49.800,00) | 99,71 | |
| 01.2.06.06 | Penyediaan Bahan Bacaan dan Peraturan Perundang-undangan | 2.500.000,00 | 2.366.000,00 | (134.000,00) | 94,64 | |
| 01.2.06.06.5.1 | BELANJA OPERASI | 2.500.000,00 | 2.366.000,00 | (134.000,00) | 94,64 | |
| 01.2.06.06.5.1.02 | Belanja Barang dan Jasa | 2.500.000,00 | 2.366.000,00 | (134.000,00) | 94,64 | |
| 01.2.06.07 | Penyediaan Bahan/Material | 17.000.000,00 | 16.998.800,00 | (1.200,00) | 99,99 | |
| 01.2.06.07.5.1 | BELANJA OPERASI | 17.000.000,00 | 16.998.800,00 | (1.200,00) | 99,99 | |
| 01.2.06.07.5.1.02 | Belanja Barang dan Jasa | 17.000.000,00 | 16.998.800,00 | (1.200,00) | 99,99 | |
| 01.2.06.09 | Penyelenggaraan Rapat Koordinasi dan Konsultasi SKPD | 50.000.000,00 | 49.741.604,00 | (258.396,00) | 99,48 | |
| 01.2.06.09.5.1 | BELANJA OPERASI | 50.000.000,00 | 49.741.604,00 | (258.396,00) | 99,48 | |
| 01.2.06.09.5.1.02 | Belanja Barang dan Jasa | 50.000.000,00 | 49.741.604,00 | (258.396,00) | 99,48 | |
| 01.2.06.10 | Penatausahaan Arsip Dinamis pada SKPD | 3.000.000,00 | 2.985.000,00 | (15.000,00) | 99,50 | |
| 01.2.06.10.5.1 | BELANJA OPERASI | 3.000.000,00 | 2.985.000,00 | (15.000,00) | 99,50 | |
| 01.2.06.10.5.1.02 | Belanja Barang dan Jasa | 3.000.000,00 | 2.985.000,00 | (15.000,00) | 99,50 | |
| 01.2.07 | Pengadaan Barang Milik Daerah Penunjang Urusan Pemerintah Daerah | 93.209.000,00 | 92.184.500,00 | (1.024.500,00) | 98,90 | |
| 01.2.07.10 | Pengadaan Sarana dan Prasarana Gedung Kantor atau Bangunan Lainnya | 93.209.000,00 | 92.184.500,00 | (1.024.500,00) | 98,90 | |
| 01.2.07.10.5.1 | BELANJA OPERASI | 10.000.000,00 | 9.984.500,00 | (15.500,00) | 99,85 | |

| KODE | URAIAN | JUMLAH (Rp) | | BERTAMBAH / (BERKURANG) | | DASAR HUKUM |
|-------------------|---|----------------------------|------------------|-------------------------|-------|-------------|
| | | ANGGARAN SETELAH PERUBAHAN | REALISASI | (Rp) | (%) | |
| 01.2.07.10.5.1.02 | Belanja Barang dan Jasa | 10.000.000,00 | 9.984.500,00 | (15.500,00) | 99,85 | |
| 01.2.07.10.5.2 | BELANJA MODAL | 83.209.000,00 | 82.200.000,00 | (1.009.000,00) | 98,79 | |
| 01.2.07.10.5.2.02 | Belanja Modal Peralatan dan Mesin | 83.209.000,00 | 82.200.000,00 | (1.009.000,00) | 98,79 | |
| 01.2.08 | Penyediaan Jasa Penunjang Urusan Pemerintahan Daerah | 102.500.000,00 | 93.434.796,00 | (9.065.204,00) | 91,16 | |
| 01.2.08.01 | Penyediaan Jasa Surat Menyurat | 1.500.000,00 | 1.490.000,00 | (10.000,00) | 99,33 | |
| 01.2.08.01.5.1 | BELANJA OPERASI | 1.500.000,00 | 1.490.000,00 | (10.000,00) | 99,33 | |
| 01.2.08.01.5.1.02 | Belanja Barang dan Jasa | 1.500.000,00 | 1.490.000,00 | (10.000,00) | 99,33 | |
| 01.2.08.02 | Penyediaan Jasa Komunikasi, Sumber Daya Air dan Listrik | 65.000.000,00 | 55.948.796,00 | (9.051.204,00) | 86,08 | |
| 01.2.08.02.5.1 | BELANJA OPERASI | 65.000.000,00 | 55.948.796,00 | (9.051.204,00) | 86,08 | |
| 01.2.08.02.5.1.02 | Belanja Barang dan Jasa | 65.000.000,00 | 55.948.796,00 | (9.051.204,00) | 86,08 | |
| 01.2.08.04 | Penyediaan Jasa Pelayanan Umum Kantor | 36.000.000,00 | 35.996.000,00 | (4.000,00) | 99,99 | |
| 01.2.08.04.5.1 | BELANJA OPERASI | 36.000.000,00 | 35.996.000,00 | (4.000,00) | 99,99 | |
| 01.2.08.04.5.1.02 | Belanja Barang dan Jasa | 36.000.000,00 | 35.996.000,00 | (4.000,00) | 99,99 | |
| 01.2.09 | Pemeliharaan Barang Milik Daerah Penunjang Urusan Pemerintahan Daerah | 269.041.000,00 | 268.324.816,00 | (716.184,00) | 99,73 | |
| 01.2.09.02 | Penyediaan Jasa Pemeliharaan, Biaya Pemeliharaan, Pajak dan Perizinan Kendaraan Dinas Operasional atau Lapangan | 233.041.000,00 | 232.342.216,00 | (698.784,00) | 99,70 | |
| 01.2.09.02.5.1 | BELANJA OPERASI | 233.041.000,00 | 232.342.216,00 | (698.784,00) | 99,70 | |
| 01.2.09.02.5.1.02 | Belanja Barang dan Jasa | 233.041.000,00 | 232.342.216,00 | (698.784,00) | 99,70 | |
| 01.2.09.06 | Pemeliharaan Peralatan dan Mesin Lainnya | 10.000.000,00 | 9.985.100,00 | (14.900,00) | 99,85 | |
| 01.2.09.06.5.1 | BELANJA OPERASI | 10.000.000,00 | 9.985.100,00 | (14.900,00) | 99,85 | |
| 01.2.09.06.5.1.02 | Belanja Barang dan Jasa | 10.000.000,00 | 9.985.100,00 | (14.900,00) | 99,85 | |
| 01.2.09.09 | Pemeliharaan/Rehabilitasi Gedung Kantor dan Bangunan Lainnya | 26.000.000,00 | 25.997.500,00 | (2.500,00) | 99,99 | |
| 01.2.09.09.5.1 | BELANJA OPERASI | 26.000.000,00 | 25.997.500,00 | (2.500,00) | 99,99 | |
| 01.2.09.09.5.1.02 | Belanja Barang dan Jasa | 26.000.000,00 | 25.997.500,00 | (2.500,00) | 99,99 | |
| 02 | PROGRAM PENINGKATAN KETENTERAMAN DAN KETERTIBAN UMUM | 3.873.677.000,00 | 3.711.920.973,00 | (161.756.027,00) | 95,82 | |
| 02.2.01 | Penanganan Gangguan Ketenteraman dan Ketertiban Umum dalam 1 (Satu) Daerah Kabupaten/Kota | 3.448.568.000,00 | 3.341.044.423,00 | (107.523.577,00) | 96,88 | |
| 02.2.01.01 | Pencegahan Gangguan Ketenteraman dan Ketertiban Umum melalui Deteksi Dini dan Cegah Dini, Pembinaan dan Penyuluhan, Pelaksanaan Patroli, Pengamanan, dan Pengawasan | 2.673.609.000,00 | 2.567.354.723,00 | (106.254.277,00) | 96,03 | |
| 02.2.01.01.5.1 | BELANJA OPERASI | 2.673.609.000,00 | 2.567.354.723,00 | (106.254.277,00) | 96,03 | |
| 02.2.01.01.5.1.01 | Belanja Pegawai | 10.880.000,00 | 9.304.000,00 | (1.576.000,00) | 85,51 | |
| 02.2.01.01.5.1.02 | Belanja Barang dan Jasa | 2.662.729.000,00 | 2.558.050.723,00 | (104.678.277,00) | 96,07 | |

| KODE | URAIAN | JUMLAH (Rp) | | BERTAMBAH / (BERKURANG) | | DASAR HUKUM |
|-------------------|---|----------------------------|------------------|-------------------------|--------|-------------|
| | | ANGGARAN SETELAH PERUBAHAN | REALISASI | (Rp) | (%) | |
| 02.2.01.04 | Pemberdayaan Perlindungan Masyarakat dalam rangka Ketentraman dan Ketertiban Umum | 35.659.000,00 | 34.974.000,00 | (685.000,00) | 98,08 | |
| 02.2.01.04.5.1 | BELANJA OPERASI | 35.659.000,00 | 34.974.000,00 | (685.000,00) | 98,08 | |
| 02.2.01.04.5.1.02 | Belanja Barang dan Jasa | 35.659.000,00 | 34.974.000,00 | (685.000,00) | 98,08 | |
| 02.2.01.05 | Peningkatan Kapasitas SDM Satuan Polisi Pamongpraaja dan Satuan Perlindungan Masyarakat termasuk dalam Pelaksanaan Tugas yang Bermuansa Hak Asasi Manusia | 95.500.000,00 | 94.935.700,00 | (564.300,00) | 99,41 | |
| 02.2.01.05.5.1 | BELANJA OPERASI | 95.500.000,00 | 94.935.700,00 | (564.300,00) | 99,41 | |
| 02.2.01.05.5.1.02 | Belanja Barang dan Jasa | 27.500.000,00 | 26.935.700,00 | (564.300,00) | 97,95 | |
| 02.2.01.05.5.1.06 | Belanja Bantuan Sosial | 68.000.000,00 | 68.000.000,00 | 0,00 | 100,00 | |
| 02.2.01.06 | Kerjasama antar Lembaga dan Kemitraan dalam Teknik Pencegahan dan Penanganan Gangguan Ketentraman dan Ketertiban Umum | 643.800.000,00 | 643.780.000,00 | (20.000,00) | 100,00 | |
| 02.2.01.06.5.1 | BELANJA OPERASI | 643.800.000,00 | 643.780.000,00 | (20.000,00) | 100,00 | |
| 02.2.01.06.5.1.02 | Belanja Barang dan Jasa | 643.800.000,00 | 643.780.000,00 | (20.000,00) | 100,00 | |
| 02.2.02 | Penegakan Peraturan Daerah Kabupaten/Kota dan Peraturan Bupati/Wali Kota | 415.109.000,00 | 361.785.950,00 | (53.323.050,00) | 87,15 | |
| 02.2.02.01 | Sosialisasi Penegakan Peraturan Daerah dan Peraturan Bupati/Walikota | 47.608.000,00 | 47.068.200,00 | (539.800,00) | 98,87 | |
| 02.2.02.01.5.1 | BELANJA OPERASI | 47.608.000,00 | 47.068.200,00 | (539.800,00) | 98,87 | |
| 02.2.02.01.5.1.01 | Belanja Pegawai | 600.000,00 | 240.000,00 | (360.000,00) | 40,00 | |
| 02.2.02.01.5.1.02 | Belanja Barang dan Jasa | 47.008.000,00 | 46.828.200,00 | (179.800,00) | 99,62 | |
| 02.2.02.02 | Pengawasan atas Kepatuhan terhadap Pelaksanaan Peraturan Daerah dan Peraturan Bupati/Walikota | 36.725.000,00 | 36.282.900,00 | (442.100,00) | 98,80 | |
| 02.2.02.02.5.1 | BELANJA OPERASI | 36.725.000,00 | 36.282.900,00 | (442.100,00) | 98,80 | |
| 02.2.02.02.5.1.01 | Belanja Pegawai | 600.000,00 | 240.000,00 | (360.000,00) | 40,00 | |
| 02.2.02.02.5.1.02 | Belanja Barang dan Jasa | 36.125.000,00 | 36.042.900,00 | (82.100,00) | 99,77 | |
| 02.2.02.03 | Penanganan atas Pelanggaran Peraturan Daerah dan Peraturan Peraturan Bupati/Walikota | 330.776.000,00 | 278.434.850,00 | (52.341.150,00) | 84,18 | |
| 02.2.02.03.5.1 | BELANJA OPERASI | 330.776.000,00 | 278.434.850,00 | (52.341.150,00) | 84,18 | |
| 02.2.02.03.5.1.01 | Belanja Pegawai | 7.250.000,00 | 3.808.000,00 | (3.442.000,00) | 52,52 | |
| 02.2.02.03.5.1.02 | Belanja Barang dan Jasa | 323.526.000,00 | 274.626.850,00 | (48.899.150,00) | 84,89 | |
| 02.2.03 | Pembinaan Penyidik Pegawai Negeri Sipil (PPNS) Kabupaten/Kota | 10.000.000,00 | 9.090.600,00 | (909.400,00) | 90,91 | |
| 02.2.03.01 | Pengembangan Kapasitas dan Karier PPNS | 10.000.000,00 | 9.090.600,00 | (909.400,00) | 90,91 | |
| 02.2.03.01.5.1 | BELANJA OPERASI | 10.000.000,00 | 9.090.600,00 | (909.400,00) | 90,91 | |
| 02.2.03.01.5.1.02 | Belanja Barang dan Jasa | 10.000.000,00 | 9.090.600,00 | (909.400,00) | 90,91 | |
| 04 | PROGRAM PENCEGAHAN, PENANGGULANGAN, PENYELAMATAN KEBAKARAN DAN PENYELAMATAN NON KEBAKARAN | 1.846.419.000,00 | 1.815.971.910,00 | (30.447.090,00) | 98,35 | |

| KODE | URAIAN | JUMLAH (Rp) | | BERTAMBAH / (BERKURANG) | | DASAR HUKUM |
|-------------------|---|----------------------------|----------------------------|-------------------------|----------|-------------|
| | | ANGGARAN SETELAH PERUBAHAN | REALISASI | (Rp) | (%) | |
| 04.2.01 | Pencegahan, Pengendalian, Pemadaman, Penyelamatan, dan Penanganan Bahan Berbahaya dan Beracun Kebakaran dalam Daerah Kabupaten/Kota | 1.756.769.000,00 | 1.727.680.210,00 | (29.088.790,00) | 98,34 | |
| 04.2.01.02 | Pemadaman dan Pengendalian Kebakaran dalam Daerah Kabupaten/Kota | 1.695.036.000,00 | 1.665.983.439,00 | (29.052.561,00) | 98,29 | |
| 04.2.01.02.5.1 | BELANJA OPERASI | 1.629.273.000,00 | 1.603.703.439,00 | (25.569.561,00) | 98,43 | |
| 04.2.01.02.5.1.01 | Belanja Pegawai | 8.762.000,00 | 7.708.500,00 | (1.053.500,00) | 87,98 | |
| 04.2.01.02.5.1.02 | Belanja Barang dan Jasa | 1.620.511.000,00 | 1.595.994.939,00 | (24.516.061,00) | 98,49 | |
| 04.2.01.02.5.2 | BELANJA MODAL | 65.763.000,00 | 62.280.000,00 | (3.483.000,00) | 94,70 | |
| 04.2.01.02.5.2.02 | Belanja Modal Peralatan dan Mesin | 65.763.000,00 | 62.280.000,00 | (3.483.000,00) | 94,70 | |
| 04.2.01.03 | Penyelamatan dan Evakuasi Korban Kebakaran dan Non Kebakaran | 61.733.000,00 | 61.696.771,00 | (36.229,00) | 99,94 | |
| 04.2.01.03.5.1 | BELANJA OPERASI | 61.733.000,00 | 61.696.771,00 | (36.229,00) | 99,94 | |
| 04.2.01.03.5.1.02 | Belanja Barang dan Jasa | 61.733.000,00 | 61.696.771,00 | (36.229,00) | 99,94 | |
| 04.2.02 | Inspeksi Peralatan Proteksi Kebakaran | 34.400.000,00 | 33.649.900,00 | (750.100,00) | 97,82 | |
| 04.2.02.01 | Pendataan Sarana Prasarana Proteksi Kebakaran | 34.400.000,00 | 33.649.900,00 | (750.100,00) | 97,82 | |
| 04.2.02.01.5.1 | BELANJA OPERASI | 34.400.000,00 | 33.649.900,00 | (750.100,00) | 97,82 | |
| 04.2.02.01.5.1.01 | Belanja Pegawai | 1.290.000,00 | 1.170.000,00 | (120.000,00) | 90,70 | |
| 04.2.02.01.5.1.02 | Belanja Barang dan Jasa | 33.110.000,00 | 32.479.900,00 | (630.100,00) | 98,10 | |
| 04.2.04 | Pemberdayaan Masyarakat dalam Pencegahan Kebakaran | 55.250.000,00 | 54.641.800,00 | (608.200,00) | 98,90 | |
| 04.2.04.01 | Pemberdayaan Masyarakat dalam Pencegahan dan Penanggulangan Kebakaran, melalui Sosialisasi dan Edukasi Masyarakat | 55.250.000,00 | 54.641.800,00 | (608.200,00) | 98,90 | |
| 04.2.04.01.5.1 | BELANJA OPERASI | 55.250.000,00 | 54.641.800,00 | (608.200,00) | 98,90 | |
| 04.2.04.01.5.1.02 | Belanja Barang dan Jasa | 55.250.000,00 | 54.641.800,00 | (608.200,00) | 98,90 | |
| | SURPLUS / DEFISIT | (12.905.929.000,00) | (12.504.014.594,00) | 401.914.406,00 | 0 | |
| | SISA LEBIH / KURANG PEMBIAYAAN TAHUN BERKENAAN | (12.905.929.000,00) | (12.504.014.594,00) | 401.914.406,00 | 0 | |



PEMERINTAH KABUPATEN KEBUMEN
RINCIAN APBD MENURUT URUSAN PEMERINTAHAN DAERAH, ORGANISASI, PROGRAM,
KEGIATAN, SUBKEGIATAN, KELOMPOK, DAN JENIS PENDAPATAN, BELANJA DAN PEMBIAYAAN

Tahun Anggaran 2022

Urusan Pemerintahan : 1.05 KETENTERAMAN, KETERTIBAN UMUM SERTA PERLINDUNGAN MASYARAKAT
 SKPD : 1-05.0-00.0-00.02 BADAN PENANGGULANGAN BENCANA DAERAH
 Unit Organisasi : 1-05.0-00.0-00.02.000 BADAN PENANGGULANGAN BENCANA DAERAH
 Sub Unit Organisasi : 1-05.0-00.0-00.02.000.000 BADAN PENANGGULANGAN BENCANA DAERAH

| KODE | URAIAN | JUMLAH (Rp) | | BERTAMBAH / (BERKURANG) | | DASAR HUKUM |
|-------------------|--|----------------------------|------------------|-------------------------|--------|-------------|
| | | ANGGARAN SETELAH PERUBAHAN | REALISASI | (Rp) | (%) | |
| 00.0.00.00.5 | BELANJA DAERAH | 9.675.336.000,00 | 9.491.379.318,00 | (183.956.682,00) | 98,10 | |
| 01 | PROGRAM PENUNJANG URUSAN PEMERINTAHAN DAERAH | 3.939.201.000,00 | 3.812.698.097,00 | (126.502.903,00) | 96,79 | |
| 01.2.01 | Perencanaan, Penganggaran, dan Evaluasi Kinerja Perangkat Daerah | 20.000.000,00 | 19.752.200,00 | (247.800,00) | 98,76 | |
| 01.2.01.01 | Penyusunan Dokumen Perencanaan Perangkat Daerah | 20.000.000,00 | 19.752.200,00 | (247.800,00) | 98,76 | |
| 01.2.01.01.5.1 | BELANJA OPERASI | 20.000.000,00 | 19.752.200,00 | (247.800,00) | 98,76 | |
| 01.2.01.01.5.1.02 | Belanja Barang dan Jasa | 20.000.000,00 | 19.752.200,00 | (247.800,00) | 98,76 | |
| 01.2.02 | Administrasi Keuangan Perangkat Daerah | 3.003.758.000,00 | 2.896.228.619,00 | (107.529.381,00) | 96,42 | |
| 01.2.02.01 | Penyediaan Gaji dan Tunjangan ASN | 2.803.758.000,00 | 2.696.580.416,00 | (107.177.584,00) | 96,18 | |
| 01.2.02.01.5.1 | BELANJA OPERASI | 2.803.758.000,00 | 2.696.580.416,00 | (107.177.584,00) | 96,18 | |
| 01.2.02.01.5.1.01 | Belanja Pegawai | 2.803.758.000,00 | 2.696.580.416,00 | (107.177.584,00) | 96,18 | |
| 01.2.02.03 | Pelaksanaan Penatausahaan dan Pengujian/Verifikasi Keuangan SKPD | 200.000.000,00 | 199.648.203,00 | (351.797,00) | 99,82 | |
| 01.2.02.03.5.1 | BELANJA OPERASI | 200.000.000,00 | 199.648.203,00 | (351.797,00) | 99,82 | |
| 01.2.02.03.5.1.01 | Belanja Pegawai | 10.740.000,00 | 10.740.000,00 | 0,00 | 100,00 | |
| 01.2.02.03.5.1.02 | Belanja Barang dan Jasa | 189.260.000,00 | 188.908.203,00 | (351.797,00) | 99,81 | |
| 01.2.05 | Administrasi Kepegawaian Perangkat Daerah | 27.744.000,00 | 27.600.000,00 | (144.000,00) | 99,48 | |
| 01.2.05.11 | Bimbingan Teknis Implementasi Peraturan Perundang-Undangan | 27.744.000,00 | 27.600.000,00 | (144.000,00) | 99,48 | |
| 01.2.05.11.5.1 | BELANJA OPERASI | 27.744.000,00 | 27.600.000,00 | (144.000,00) | 99,48 | |
| 01.2.05.11.5.1.02 | Belanja Barang dan Jasa | 27.744.000,00 | 27.600.000,00 | (144.000,00) | 99,48 | |
| 01.2.06 | Administrasi Umum Perangkat Daerah | 261.700.000,00 | 259.553.219,00 | (2.146.781,00) | 99,18 | |

| KODE | URAIAN | JUMLAH (Rp) | | BERTAMBAH / (BERKURANG) | | DASAR HUKUM |
|-------------------|--|----------------------------|----------------|-------------------------|-------|-------------|
| | | ANGGARAN SETELAH PERUBAHAN | REALISASI | (Rp) | (%) | |
| 01.2.06.01 | Penyediaan Komponen Instalasi Listrik/Penerangan Bangunan Kantor | 10.000.000,00 | 9.868.900,00 | (131.100,00) | 98,69 | |
| 01.2.06.01.5.1 | BELANJA OPERASI | 10.000.000,00 | 9.868.900,00 | (131.100,00) | 98,69 | |
| 01.2.06.01.5.1.02 | Belanja Barang dan Jasa | 10.000.000,00 | 9.868.900,00 | (131.100,00) | 98,69 | |
| 01.2.06.04 | Penyediaan Bahan Logistik Kantor | 60.000.000,00 | 59.896.100,00 | (103.900,00) | 99,83 | |
| 01.2.06.04.5.1 | BELANJA OPERASI | 60.000.000,00 | 59.896.100,00 | (103.900,00) | 99,83 | |
| 01.2.06.04.5.1.02 | Belanja Barang dan Jasa | 60.000.000,00 | 59.896.100,00 | (103.900,00) | 99,83 | |
| 01.2.06.05 | Penyediaan Barang Cetak dan Penggandaan | 29.000.000,00 | 28.663.000,00 | (337.000,00) | 98,84 | |
| 01.2.06.05.5.1 | BELANJA OPERASI | 29.000.000,00 | 28.663.000,00 | (337.000,00) | 98,84 | |
| 01.2.06.05.5.1.02 | Belanja Barang dan Jasa | 29.000.000,00 | 28.663.000,00 | (337.000,00) | 98,84 | |
| 01.2.06.06 | Penyediaan Bahan Bacaan dan Peraturan Perundang-undangan | 2.700.000,00 | 2.696.000,00 | (4.000,00) | 99,85 | |
| 01.2.06.06.5.1 | BELANJA OPERASI | 2.700.000,00 | 2.696.000,00 | (4.000,00) | 99,85 | |
| 01.2.06.06.5.1.02 | Belanja Barang dan Jasa | 2.700.000,00 | 2.696.000,00 | (4.000,00) | 99,85 | |
| 01.2.06.07 | Penyediaan Bahan/Material | 50.000.000,00 | 48.461.700,00 | (1.538.300,00) | 96,92 | |
| 01.2.06.07.5.1 | BELANJA OPERASI | 50.000.000,00 | 48.461.700,00 | (1.538.300,00) | 96,92 | |
| 01.2.06.07.5.1.02 | Belanja Barang dan Jasa | 50.000.000,00 | 48.461.700,00 | (1.538.300,00) | 96,92 | |
| 01.2.06.09 | Penyelenggaraan Rapat Koordinasi dan Konsultasi SKPD | 110.000.000,00 | 109.967.519,00 | (32.481,00) | 99,97 | |
| 01.2.06.09.5.1 | BELANJA OPERASI | 110.000.000,00 | 109.967.519,00 | (32.481,00) | 99,97 | |
| 01.2.06.09.5.1.02 | Belanja Barang dan Jasa | 110.000.000,00 | 109.967.519,00 | (32.481,00) | 99,97 | |
| 01.2.07 | Pengadaan Barang Milik Daerah Penunjang Urusan Pemerintah Daerah | 82.999.000,00 | 73.275.000,00 | (9.724.000,00) | 88,28 | |
| 01.2.07.06 | Pengadaan Peralatan dan Mesin Lainnya | 72.999.000,00 | 63.729.000,00 | (9.270.000,00) | 87,30 | |
| 01.2.07.06.5.2 | BELANJA MODAL | 72.999.000,00 | 63.729.000,00 | (9.270.000,00) | 87,30 | |
| 01.2.07.06.5.2.02 | Belanja Modal Peralatan dan Mesin | 72.999.000,00 | 63.729.000,00 | (9.270.000,00) | 87,30 | |
| 01.2.07.10 | Pengadaan Sarana dan Prasarana Gedung Kantor atau Bangunan Lainnya | 10.000.000,00 | 9.546.000,00 | (454.000,00) | 95,46 | |
| 01.2.07.10.5.2 | BELANJA MODAL | 10.000.000,00 | 9.546.000,00 | (454.000,00) | 95,46 | |
| 01.2.07.10.5.2.02 | Belanja Modal Peralatan dan Mesin | 10.000.000,00 | 9.546.000,00 | (454.000,00) | 95,46 | |
| 01.2.08 | Penyediaan Jasa Penunjang Urusan Pemerintahan Daerah | 198.000.000,00 | 192.756.444,00 | (5.243.556,00) | 97,35 | |
| 01.2.08.01 | Penyediaan Jasa Surat Menyurat | 3.000.000,00 | 2.779.700,00 | (220.300,00) | 92,66 | |
| 01.2.08.01.5.1 | BELANJA OPERASI | 3.000.000,00 | 2.779.700,00 | (220.300,00) | 92,66 | |
| 01.2.08.01.5.1.02 | Belanja Barang dan Jasa | 3.000.000,00 | 2.779.700,00 | (220.300,00) | 92,66 | |
| 01.2.08.02 | Penyediaan Jasa Komunikasi, Sumber Daya Air dan Listrik | 115.000.000,00 | 110.470.379,00 | (4.529.621,00) | 96,06 | |
| 01.2.08.02.5.1 | BELANJA OPERASI | 115.000.000,00 | 110.470.379,00 | (4.529.621,00) | 96,06 | |
| 01.2.08.02.5.1.02 | Belanja Barang dan Jasa | 115.000.000,00 | 110.470.379,00 | (4.529.621,00) | 96,06 | |
| 01.2.08.03 | Penyediaan Jasa Peralatan dan Perlengkapan Kantor | 30.000.000,00 | 29.587.865,00 | (412.135,00) | 98,63 | |
| 01.2.08.03.5.1 | BELANJA OPERASI | 30.000.000,00 | 29.587.865,00 | (412.135,00) | 98,63 | |

| KODE | URAIAN | JUMLAH (Rp) | | BERTAMBAH / (BERKURANG) | | DASAR HUKUM |
|-------------------|---|----------------------------|------------------|-------------------------|--------|-------------|
| | | ANGGARAN SETELAH PERUBAHAN | REALISASI | (Rp) | (%) | |
| 01.2.08.03.5.1.02 | Belanja Barang dan Jasa | 30.000.000,00 | 29.587.865,00 | (412.135,00) | 98,63 | |
| 01.2.08.04 | Penyediaan Jasa Pelayanan Umum Kantor | 50.000.000,00 | 49.918.500,00 | (81.500,00) | 99,84 | |
| 01.2.08.04.5.1 | BELANJA OPERASI | 50.000.000,00 | 49.918.500,00 | (81.500,00) | 99,84 | |
| 01.2.08.04.5.1.02 | Belanja Barang dan Jasa | 50.000.000,00 | 49.918.500,00 | (81.500,00) | 99,84 | |
| 01.2.09 | Pemeliharaan Barang Milik Daerah Penunjang Urusan Pemerintahan Daerah | 345.000.000,00 | 343.532.615,00 | (1.467.385,00) | 99,57 | |
| 01.2.09.02 | Penyediaan Jasa Pemeliharaan, Biaya Pemeliharaan, Pajak dan Perizinan Kendaraan Dinas Operasional atau Lapangan | 300.000.000,00 | 298.579.615,00 | (1.420.385,00) | 99,53 | |
| 01.2.09.02.5.1 | BELANJA OPERASI | 300.000.000,00 | 298.579.615,00 | (1.420.385,00) | 99,53 | |
| 01.2.09.02.5.1.02 | Belanja Barang dan Jasa | 300.000.000,00 | 298.579.615,00 | (1.420.385,00) | 99,53 | |
| 01.2.09.05 | Pemeliharaan Mebel | 5.000.000,00 | 4.956.000,00 | (44.000,00) | 99,12 | |
| 01.2.09.05.5.1 | BELANJA OPERASI | 5.000.000,00 | 4.956.000,00 | (44.000,00) | 99,12 | |
| 01.2.09.05.5.1.02 | Belanja Barang dan Jasa | 5.000.000,00 | 4.956.000,00 | (44.000,00) | 99,12 | |
| 01.2.09.09 | Pemeliharaan/Rehabilitasi Gedung Kantor dan Bangunan Lainnya | 40.000.000,00 | 39.997.000,00 | (3.000,00) | 99,99 | |
| 01.2.09.09.5.1 | BELANJA OPERASI | 40.000.000,00 | 39.997.000,00 | (3.000,00) | 99,99 | |
| 01.2.09.09.5.1.02 | Belanja Barang dan Jasa | 40.000.000,00 | 39.997.000,00 | (3.000,00) | 99,99 | |
| 03 | PROGRAM PENANGGULANGAN BENCANA | 5.736.135.000,00 | 5.678.681.221,00 | (57.453.779,00) | 99,00 | |
| 03.2.01 | Pelayanan Informasi Rawan Bencana Kabupaten/Kota | 400.000.000,00 | 395.181.495,00 | (4.818.505,00) | 98,80 | |
| 03.2.01.02 | Sosialisasi, Komunikasi, Informasi dan Edukasi (KIE) Rawan Bencana Kabupaten/Kota (Per Jenis Bencana) | 400.000.000,00 | 395.181.495,00 | (4.818.505,00) | 98,80 | |
| 03.2.01.02.5.1 | BELANJA OPERASI | 136.730.000,00 | 133.610.495,00 | (3.119.505,00) | 97,72 | |
| 03.2.01.02.5.1.01 | Belanja Pegawai | 4.180.000,00 | 4.009.000,00 | (171.000,00) | 95,91 | |
| 03.2.01.02.5.1.02 | Belanja Barang dan Jasa | 132.550.000,00 | 129.601.495,00 | (2.948.505,00) | 97,78 | |
| 03.2.01.02.5.2 | BELANJA MODAL | 263.270.000,00 | 261.571.000,00 | (1.699.000,00) | 99,35 | |
| 03.2.01.02.5.2.02 | Belanja Modal Peralatan dan Mesin | 263.270.000,00 | 261.571.000,00 | (1.699.000,00) | 99,35 | |
| 03.2.02 | Pelayanan Pencegahan dan Kesiapsiagaan Terhadap Bencana | 3.401.135.000,00 | 3.375.985.154,00 | (25.149.846,00) | 99,26 | |
| 03.2.02.02 | Pelatihan Pencegahan dan Mitigasi Bencana Kabupaten/Kota | 50.000.000,00 | 49.304.000,00 | (696.000,00) | 98,61 | |
| 03.2.02.02.5.1 | BELANJA OPERASI | 50.000.000,00 | 49.304.000,00 | (696.000,00) | 98,61 | |
| 03.2.02.02.5.1.01 | Belanja Pegawai | 198.000,00 | 198.000,00 | 0,00 | 100,00 | |
| 03.2.02.02.5.1.02 | Belanja Barang dan Jasa | 49.802.000,00 | 49.106.000,00 | (696.000,00) | 98,60 | |
| 03.2.02.03 | Pengendalian Operasi dan Penyediaan Sarana Prasarana Kesiapsiagaan Terhadap Bencana Kabupaten/Kota | 350.000.000,00 | 349.753.500,00 | (246.500,00) | 99,93 | |
| 03.2.02.03.5.1 | BELANJA OPERASI | 350.000.000,00 | 349.753.500,00 | (246.500,00) | 99,93 | |
| 03.2.02.03.5.1.01 | Belanja Pegawai | 513.000,00 | 342.000,00 | (171.000,00) | 66,67 | |
| 03.2.02.03.5.1.02 | Belanja Barang dan Jasa | 349.487.000,00 | 349.411.500,00 | (75.500,00) | 99,98 | |

| KODE | URAIAN | JUMLAH (Rp) | | BERTAMBAH / (BERKURANG) | | DASAR HUKUM |
|-------------------|--|----------------------------|------------------|-------------------------|-------|-------------|
| | | ANGGARAN SETELAH PERUBAHAN | REALISASI | (Rp) | (%) | |
| 03.2.02.04 | Penyediaan Peralatan Perlindungan dan Kesiapsiagaan terhadap Bencana | 325.000.000,00 | 323.672.400,00 | (1.327.600,00) | 99,59 | |
| 03.2.02.04.5.1 | BELANJA OPERASI | 94.550.000,00 | 94.345.400,00 | (204.600,00) | 99,78 | |
| 03.2.02.04.5.1.01 | Belanja Pegawai | 686.000,00 | 610.500,00 | (75.500,00) | 88,99 | |
| 03.2.02.04.5.1.02 | Belanja Barang dan Jasa | 93.864.000,00 | 93.734.900,00 | (129.100,00) | 99,86 | |
| 03.2.02.04.5.2 | BELANJA MODAL | 230.450.000,00 | 229.327.000,00 | (1.123.000,00) | 99,51 | |
| 03.2.02.04.5.2.02 | Belanja Modal Peralatan dan Mesin | 230.450.000,00 | 229.327.000,00 | (1.123.000,00) | 99,51 | |
| 03.2.02.05 | Pengelolaan Risiko Bencana Kabupaten/Kota | 250.000.000,00 | 243.541.629,00 | (6.458.371,00) | 97,42 | |
| 03.2.02.05.5.1 | BELANJA OPERASI | 52.906.000,00 | 50.239.800,00 | (2.666.200,00) | 94,96 | |
| 03.2.02.05.5.1.01 | Belanja Pegawai | 786.000,00 | 139.500,00 | (646.500,00) | 17,75 | |
| 03.2.02.05.5.1.02 | Belanja Barang dan Jasa | 52.120.000,00 | 50.100.300,00 | (2.019.700,00) | 96,12 | |
| 03.2.02.05.5.2 | BELANJA MODAL | 197.094.000,00 | 193.301.829,00 | (3.792.171,00) | 98,08 | |
| 03.2.02.05.5.2.02 | Belanja Modal Peralatan dan Mesin | 22.094.000,00 | 19.303.829,00 | (2.790.171,00) | 87,37 | |
| 03.2.02.05.5.2.05 | Belanja Modal Aset Tetap Lainnya | 175.000.000,00 | 173.998.000,00 | (1.002.000,00) | 99,43 | |
| 03.2.02.06 | Penguatan Kapasitas Kawasan untuk Pencegahan dan Kesiapsiagaan | 1.000.000.000,00 | 992.726.650,00 | (7.273.350,00) | 99,27 | |
| 03.2.02.06.5.1 | BELANJA OPERASI | 1.000.000.000,00 | 992.726.650,00 | (7.273.350,00) | 99,27 | |
| 03.2.02.06.5.1.01 | Belanja Pegawai | 8.929.000,00 | 8.006.000,00 | (923.000,00) | 89,66 | |
| 03.2.02.06.5.1.02 | Belanja Barang dan Jasa | 991.071.000,00 | 984.720.650,00 | (6.350.350,00) | 99,36 | |
| 03.2.02.07 | Penanganan Pascabencana Kabupaten/Kota | 1.276.135.000,00 | 1.267.938.175,00 | (8.196.825,00) | 99,36 | |
| 03.2.02.07.5.1 | BELANJA OPERASI | 1.276.135.000,00 | 1.267.938.175,00 | (8.196.825,00) | 99,36 | |
| 03.2.02.07.5.1.01 | Belanja Pegawai | 15.063.000,00 | 14.139.000,00 | (924.000,00) | 93,87 | |
| 03.2.02.07.5.1.02 | Belanja Barang dan Jasa | 1.261.072.000,00 | 1.253.799.175,00 | (7.272.825,00) | 99,42 | |
| 03.2.02.08 | Pengembangan Kapasitas Tim Reaksi Cepat (TRC) Bencana Kabupaten/Kota | 50.000.000,00 | 49.661.000,00 | (339.000,00) | 99,32 | |
| 03.2.02.08.5.1 | BELANJA OPERASI | 50.000.000,00 | 49.661.000,00 | (339.000,00) | 99,32 | |
| 03.2.02.08.5.1.01 | Belanja Pegawai | 240.000,00 | 0,00 | (240.000,00) | 0 | |
| 03.2.02.08.5.1.02 | Belanja Barang dan Jasa | 49.760.000,00 | 49.661.000,00 | (99.000,00) | 99,80 | |
| 03.2.02.10 | Gladi Kesiapsiagaan terhadap Bencana | 100.000.000,00 | 99.387.800,00 | (612.200,00) | 99,39 | |
| 03.2.02.10.5.1 | BELANJA OPERASI | 100.000.000,00 | 99.387.800,00 | (612.200,00) | 99,39 | |
| 03.2.02.10.5.1.01 | Belanja Pegawai | 198.000,00 | 78.000,00 | (120.000,00) | 39,39 | |
| 03.2.02.10.5.1.02 | Belanja Barang dan Jasa | 99.802.000,00 | 99.309.800,00 | (492.200,00) | 99,51 | |
| 03.2.03 | Pelayanan Penyelamatan dan Evakuasi Korban Bencana | 1.805.000.000,00 | 1.783.348.622,00 | (21.651.378,00) | 98,80 | |
| 03.2.03.02 | Respon Cepat Darurat Bencana Kabupaten/Kota | 1.405.000.000,00 | 1.391.831.871,00 | (13.168.129,00) | 99,06 | |
| 03.2.03.02.5.1 | BELANJA OPERASI | 1.405.000.000,00 | 1.391.831.871,00 | (13.168.129,00) | 99,06 | |
| 03.2.03.02.5.1.01 | Belanja Pegawai | 6.705.000,00 | 6.039.000,00 | (666.000,00) | 90,07 | |
| 03.2.03.02.5.1.02 | Belanja Barang dan Jasa | 1.398.295.000,00 | 1.385.792.871,00 | (12.502.129,00) | 99,11 | |
| 03.2.03.03 | Pencarian, Pertolongan dan Evakuasi Korban Bencana Kabupaten/Kota | 250.000.000,00 | 242.077.751,00 | (7.922.249,00) | 96,83 | |
| 03.2.03.03.5.1 | BELANJA OPERASI | 193.697.000,00 | 185.783.751,00 | (7.913.249,00) | 95,91 | |

| KODE | URAIAN | JUMLAH (Rp) | | BERTAMBAH / (BERKURANG) | | DASAR HUKUM |
|-------------------|---|----------------------------|---------------------------|-------------------------|----------|-------------|
| | | ANGGARAN SETELAH PERUBAHAN | REALISASI | (Rp) | (%) | |
| 03.2.03.03.5.1.01 | Belanja Pegawai | 513.000,00 | 342.000,00 | (171.000,00) | 66,67 | |
| 03.2.03.03.5.1.02 | Belanja Barang dan Jasa | 193.184.000,00 | 185.441.751,00 | (7.742.249,00) | 95,99 | |
| 03.2.03.03.5.2 | BELANJA MODAL | 56.303.000,00 | 56.294.000,00 | (9.000,00) | 99,98 | |
| 03.2.03.03.5.2.02 | Belanja Modal Peralatan dan Mesin | 56.303.000,00 | 56.294.000,00 | (9.000,00) | 99,98 | |
| 03.2.03.04 | Penyediaan Logistik Penyelamatan dan Evakuasi Korban Bencana Kabupaten/Kota | 150.000.000,00 | 149.439.000,00 | (561.000,00) | 99,63 | |
| 03.2.03.04.5.1 | BELANJA OPERASI | 150.000.000,00 | 149.439.000,00 | (561.000,00) | 99,63 | |
| 03.2.03.04.5.1.01 | Belanja Pegawai | 216.000,00 | 216.000,00 | 0,00 | 100,00 | |
| 03.2.03.04.5.1.02 | Belanja Barang dan Jasa | 149.784.000,00 | 149.223.000,00 | (561.000,00) | 99,63 | |
| 03.2.04 | Penataan Sistem Dasar Penanggulangan Bencana | 130.000.000,00 | 124.165.950,00 | (5.834.050,00) | 95,51 | |
| 03.2.04.01 | Penyusunan Regulasi Penanggulangan Bencana Kabupaten/Kota | 30.000.000,00 | 27.563.400,00 | (2.436.600,00) | 91,88 | |
| 03.2.04.01.5.1 | BELANJA OPERASI | 30.000.000,00 | 27.563.400,00 | (2.436.600,00) | 91,88 | |
| 03.2.04.01.5.1.01 | Belanja Pegawai | 320.000,00 | 139.500,00 | (180.500,00) | 43,59 | |
| 03.2.04.01.5.1.02 | Belanja Barang dan Jasa | 29.680.000,00 | 27.423.900,00 | (2.256.100,00) | 92,40 | |
| 03.2.04.02 | Penguatan Kelembagaan Bencana Kabupaten/Kota | 50.000.000,00 | 48.055.500,00 | (1.944.500,00) | 96,11 | |
| 03.2.04.02.5.1 | BELANJA OPERASI | 50.000.000,00 | 48.055.500,00 | (1.944.500,00) | 96,11 | |
| 03.2.04.02.5.1.01 | Belanja Pegawai | 1.221.000,00 | 1.101.000,00 | (120.000,00) | 90,17 | |
| 03.2.04.02.5.1.02 | Belanja Barang dan Jasa | 48.779.000,00 | 46.954.500,00 | (1.824.500,00) | 96,26 | |
| 03.2.04.03 | Kerjasama Antar Lembaga dan Kemitraan dalam Penanggulangan Bencana Kabupaten/Kota | 50.000.000,00 | 48.547.050,00 | (1.452.950,00) | 97,09 | |
| 03.2.04.03.5.1 | BELANJA OPERASI | 50.000.000,00 | 48.547.050,00 | (1.452.950,00) | 97,09 | |
| 03.2.04.03.5.1.01 | Belanja Pegawai | 144.000,00 | 0,00 | (144.000,00) | 0 | |
| 03.2.04.03.5.1.02 | Belanja Barang dan Jasa | 49.856.000,00 | 48.547.050,00 | (1.308.950,00) | 97,37 | |
| | SURPLUS / DEFISIT | (9.675.336.000,00) | (9.491.379.318,00) | 183.956.682,00 | 0 | |
| | SISA LEBIH / KURANG PEMBIAYAAN TAHUN BERKENAAN | (9.675.336.000,00) | (9.491.379.318,00) | 183.956.682,00 | 0 | |



PEMERINTAH KABUPATEN KEBUMEN
RINCIAN APBD MENURUT URUSAN PEMERINTAHAN DAERAH, ORGANISASI, PROGRAM,
KEGIATAN, SUBKEGIATAN, KELOMPOK, DAN JENIS PENDAPATAN, BELANJA DAN PEMBIAYAAN

Tahun Anggaran 2022

Urusan Pemerintahan : 1.06 SOSIAL
 SKPD : 1-06.2-08.0-00.01 DINAS SOSIAL, PEMBERDAYAAN PEREMPUAN DAN PERLINDUNGAN ANAK
 Unit Organisasi : 1-06.2-08.0-00.01.000 DINAS SOSIAL, PEMBERDAYAAN PEREMPUAN DAN PERLINDUNGAN ANAK
 Sub Unit Organisasi : 1-06.2-08.0-00.01.000.000 DINAS SOSIAL, PEMBERDAYAAN PEREMPUAN DAN PERLINDUNGAN ANAK

| KODE | URAIAN | JUMLAH (Rp) | | BERTAMBAH / (BERKURANG) | | DASAR HUKUM |
|-------------------|--|----------------------------|------------------|-------------------------|-------|-------------|
| | | ANGGARAN SETELAH PERUBAHAN | REALISASI | (Rp) | (%) | |
| 00.0.00.00.5 | BELANJA DAERAH | 10.995.079.000,00 | 9.981.237.844,00 | (1.013.841.156,00) | 90,78 | |
| 01 | PROGRAM PENUNJANG URUSAN PEMERINTAHAN DAERAH | 4.594.688.000,00 | 4.212.950.155,00 | (381.737.845,00) | 91,69 | |
| 01.2.01 | Perencanaan, Penganggaran, dan Evaluasi Kinerja Perangkat Daerah | 103.552.000,00 | 98.054.550,00 | (5.497.450,00) | 94,69 | |
| 01.2.01.01 | Penyusunan Dokumen Perencanaan Perangkat Daerah | 72.948.000,00 | 70.226.500,00 | (2.721.500,00) | 96,27 | |
| 01.2.01.01.5.1 | BELANJA OPERASI | 72.948.000,00 | 70.226.500,00 | (2.721.500,00) | 96,27 | |
| 01.2.01.01.5.1.01 | Belanja Pegawai | 2.535.000,00 | 1.815.000,00 | (720.000,00) | 71,60 | |
| 01.2.01.01.5.1.02 | Belanja Barang dan Jasa | 70.413.000,00 | 68.411.500,00 | (2.001.500,00) | 97,16 | |
| 01.2.01.07 | Evaluasi Kinerja Perangkat Daerah | 30.604.000,00 | 27.828.050,00 | (2.775.950,00) | 90,93 | |
| 01.2.01.07.5.1 | BELANJA OPERASI | 30.604.000,00 | 27.828.050,00 | (2.775.950,00) | 90,93 | |
| 01.2.01.07.5.1.02 | Belanja Barang dan Jasa | 30.604.000,00 | 27.828.050,00 | (2.775.950,00) | 90,93 | |
| 01.2.02 | Administrasi Keuangan Perangkat Daerah | 3.850.057.000,00 | 3.481.282.476,00 | (368.774.524,00) | 90,42 | |
| 01.2.02.01 | Penyediaan Gaji dan Tunjangan ASN | 3.773.269.000,00 | 3.404.951.004,00 | (368.317.996,00) | 90,24 | |
| 01.2.02.01.5.1 | BELANJA OPERASI | 3.773.269.000,00 | 3.404.951.004,00 | (368.317.996,00) | 90,24 | |
| 01.2.02.01.5.1.01 | Belanja Pegawai | 3.773.269.000,00 | 3.404.951.004,00 | (368.317.996,00) | 90,24 | |
| 01.2.02.03 | Pelaksanaan Penatausahaan dan Pengujian/Verifikasi Keuangan SKPD | 76.788.000,00 | 76.331.472,00 | (456.528,00) | 99,41 | |
| 01.2.02.03.5.1 | BELANJA OPERASI | 76.788.000,00 | 76.331.472,00 | (456.528,00) | 99,41 | |
| 01.2.02.03.5.1.01 | Belanja Pegawai | 11.594.000,00 | 11.462.000,00 | (132.000,00) | 98,86 | |
| 01.2.02.03.5.1.02 | Belanja Barang dan Jasa | 65.194.000,00 | 64.869.472,00 | (324.528,00) | 99,50 | |
| 01.2.05 | Administrasi Kepegawaian Perangkat Daerah | 42.000.000,00 | 40.941.200,00 | (1.058.800,00) | 97,48 | |

| KODE | URAIAN | JUMLAH (Rp) | | BERTAMBAH / (BERKURANG) | | DASAR HUKUM |
|-------------------|--|----------------------------|----------------|-------------------------|--------|-------------|
| | | ANGGARAN SETELAH PERUBAHAN | REALISASI | (Rp) | (%) | |
| 01.2.05.11 | Bimbingan Teknis Implementasi Peraturan Perundang-Undangan | 42.000.000,00 | 40.941.200,00 | (1.058.800,00) | 97,48 | |
| 01.2.05.11.5.1 | BELANJA OPERASI | 42.000.000,00 | 40.941.200,00 | (1.058.800,00) | 97,48 | |
| 01.2.05.11.5.1.01 | Belanja Pegawai | 12.933.000,00 | 11.975.000,00 | (958.000,00) | 92,59 | |
| 01.2.05.11.5.1.02 | Belanja Barang dan Jasa | 29.067.000,00 | 28.966.200,00 | (100.800,00) | 99,65 | |
| 01.2.06 | Administrasi Umum Perangkat Daerah | 162.863.000,00 | 162.727.100,00 | (135.900,00) | 99,92 | |
| 01.2.06.01 | Penyediaan Komponen Instalasi Listrik/Penerangan Bangunan Kantor | 7.000.000,00 | 6.999.900,00 | (100,00) | 100,00 | |
| 01.2.06.01.5.1 | BELANJA OPERASI | 7.000.000,00 | 6.999.900,00 | (100,00) | 100,00 | |
| 01.2.06.01.5.1.02 | Belanja Barang dan Jasa | 7.000.000,00 | 6.999.900,00 | (100,00) | 100,00 | |
| 01.2.06.04 | Penyediaan Bahan Logistik Kantor | 59.011.000,00 | 58.948.000,00 | (63.000,00) | 99,89 | |
| 01.2.06.04.5.1 | BELANJA OPERASI | 59.011.000,00 | 58.948.000,00 | (63.000,00) | 99,89 | |
| 01.2.06.04.5.1.02 | Belanja Barang dan Jasa | 59.011.000,00 | 58.948.000,00 | (63.000,00) | 99,89 | |
| 01.2.06.05 | Penyediaan Barang Cetak dan Penggandaan | 15.000.000,00 | 14.962.400,00 | (37.600,00) | 99,75 | |
| 01.2.06.05.5.1 | BELANJA OPERASI | 15.000.000,00 | 14.962.400,00 | (37.600,00) | 99,75 | |
| 01.2.06.05.5.1.02 | Belanja Barang dan Jasa | 15.000.000,00 | 14.962.400,00 | (37.600,00) | 99,75 | |
| 01.2.06.06 | Penyediaan Bahan Bacaan dan Peraturan Perundang-undangan | 1.728.000,00 | 1.727.000,00 | (1.000,00) | 99,94 | |
| 01.2.06.06.5.1 | BELANJA OPERASI | 1.728.000,00 | 1.727.000,00 | (1.000,00) | 99,94 | |
| 01.2.06.06.5.1.02 | Belanja Barang dan Jasa | 1.728.000,00 | 1.727.000,00 | (1.000,00) | 99,94 | |
| 01.2.06.07 | Penyediaan Bahan/Material | 20.000.000,00 | 19.997.300,00 | (2.700,00) | 99,99 | |
| 01.2.06.07.5.1 | BELANJA OPERASI | 20.000.000,00 | 19.997.300,00 | (2.700,00) | 99,99 | |
| 01.2.06.07.5.1.02 | Belanja Barang dan Jasa | 20.000.000,00 | 19.997.300,00 | (2.700,00) | 99,99 | |
| 01.2.06.09 | Penyelenggaraan Rapat Koordinasi dan Konsultasi SKPD | 37.000.000,00 | 36.994.500,00 | (5.500,00) | 99,99 | |
| 01.2.06.09.5.1 | BELANJA OPERASI | 37.000.000,00 | 36.994.500,00 | (5.500,00) | 99,99 | |
| 01.2.06.09.5.1.02 | Belanja Barang dan Jasa | 37.000.000,00 | 36.994.500,00 | (5.500,00) | 99,99 | |
| 01.2.06.10 | Penatausahaan Arsip Dinamis pada SKPD | 23.124.000,00 | 23.098.000,00 | (26.000,00) | 99,89 | |
| 01.2.06.10.5.1 | BELANJA OPERASI | 21.057.000,00 | 21.048.000,00 | (9.000,00) | 99,96 | |
| 01.2.06.10.5.1.02 | Belanja Barang dan Jasa | 21.057.000,00 | 21.048.000,00 | (9.000,00) | 99,96 | |
| 01.2.06.10.5.2 | BELANJA MODAL | 2.067.000,00 | 2.050.000,00 | (17.000,00) | 99,18 | |
| 01.2.06.10.5.2.02 | Belanja Modal Peralatan dan Mesin | 2.067.000,00 | 2.050.000,00 | (17.000,00) | 99,18 | |
| 01.2.07 | Pengadaan Barang Milik Daerah Penunjang Urusan Pemerintah Daerah | 10.000.000,00 | 9.964.800,00 | (35.200,00) | 99,65 | |
| 01.2.07.10 | Pengadaan Sarana dan Prasarana Gedung Kantor atau Bangunan Lainnya | 10.000.000,00 | 9.964.800,00 | (35.200,00) | 99,65 | |
| 01.2.07.10.5.1 | BELANJA OPERASI | 1.845.200,00 | 1.810.000,00 | (35.200,00) | 98,09 | |
| 01.2.07.10.5.1.02 | Belanja Barang dan Jasa | 1.845.200,00 | 1.810.000,00 | (35.200,00) | 98,09 | |
| 01.2.07.10.5.2 | BELANJA MODAL | 8.154.800,00 | 8.154.800,00 | 0,00 | 100,00 | |
| 01.2.07.10.5.2.02 | Belanja Modal Peralatan dan Mesin | 8.154.800,00 | 8.154.800,00 | 0,00 | 100,00 | |

| KODE | URAIAN | JUMLAH (Rp) | | BERTAMBAH / (BERKURANG) | | DASAR HUKUM |
|-------------------|---|----------------------------|----------------|-------------------------|--------|-------------|
| | | ANGGARAN SETELAH PERUBAHAN | REALISASI | (Rp) | (%) | |
| 01.2.08 | Penyediaan Jasa Penunjang Urusan Pemerintahan Daerah | 178.735.000,00 | 177.615.204,00 | (1.119.796,00) | 99,37 | |
| 01.2.08.01 | Penyediaan Jasa Surat Menyurat | 1.500.000,00 | 1.493.000,00 | (7.000,00) | 99,53 | |
| 01.2.08.01.5.1 | BELANJA OPERASI | 1.500.000,00 | 1.493.000,00 | (7.000,00) | 99,53 | |
| 01.2.08.01.5.1.02 | Belanja Barang dan Jasa | 1.500.000,00 | 1.493.000,00 | (7.000,00) | 99,53 | |
| 01.2.08.02 | Penyediaan Jasa Komunikasi, Sumber Daya Air dan Listrik | 124.993.000,00 | 124.118.604,00 | (874.396,00) | 99,30 | |
| 01.2.08.02.5.1 | BELANJA OPERASI | 124.993.000,00 | 124.118.604,00 | (874.396,00) | 99,30 | |
| 01.2.08.02.5.1.02 | Belanja Barang dan Jasa | 124.993.000,00 | 124.118.604,00 | (874.396,00) | 99,30 | |
| 01.2.08.04 | Penyediaan Jasa Pelayanan Umum Kantor | 52.242.000,00 | 52.003.600,00 | (238.400,00) | 99,54 | |
| 01.2.08.04.5.1 | BELANJA OPERASI | 52.242.000,00 | 52.003.600,00 | (238.400,00) | 99,54 | |
| 01.2.08.04.5.1.02 | Belanja Barang dan Jasa | 52.242.000,00 | 52.003.600,00 | (238.400,00) | 99,54 | |
| 01.2.09 | Pemeliharaan Barang Milik Daerah Penunjang Urusan Pemerintahan Daerah | 247.481.000,00 | 242.364.825,00 | (5.116.175,00) | 97,93 | |
| 01.2.09.02 | Penyediaan Jasa Pemeliharaan, Biaya Pemeliharaan, Pajak dan Perizinan Kendaraan Dinas Operasional atau Lapangan | 142.218.000,00 | 137.575.825,00 | (4.642.175,00) | 96,74 | |
| 01.2.09.02.5.1 | BELANJA OPERASI | 142.218.000,00 | 137.575.825,00 | (4.642.175,00) | 96,74 | |
| 01.2.09.02.5.1.02 | Belanja Barang dan Jasa | 142.218.000,00 | 137.575.825,00 | (4.642.175,00) | 96,74 | |
| 01.2.09.06 | Pemeliharaan Peralatan dan Mesin Lainnya | 15.263.000,00 | 15.263.000,00 | 0,00 | 100,00 | |
| 01.2.09.06.5.1 | BELANJA OPERASI | 15.263.000,00 | 15.263.000,00 | 0,00 | 100,00 | |
| 01.2.09.06.5.1.02 | Belanja Barang dan Jasa | 15.263.000,00 | 15.263.000,00 | 0,00 | 100,00 | |
| 01.2.09.09 | Pemeliharaan/Rehabilitasi Gedung Kantor dan Bangunan Lainnya | 90.000.000,00 | 89.526.000,00 | (474.000,00) | 99,47 | |
| 01.2.09.09.5.1 | BELANJA OPERASI | 90.000.000,00 | 89.526.000,00 | (474.000,00) | 99,47 | |
| 01.2.09.09.5.1.01 | Belanja Pegawai | 329.000,00 | 329.000,00 | 0,00 | 100,00 | |
| 01.2.09.09.5.1.02 | Belanja Barang dan Jasa | 89.671.000,00 | 89.197.000,00 | (474.000,00) | 99,47 | |
| 02 | PROGRAM PEMBERDAYAAN SOSIAL | 78.869.000,00 | 77.639.010,00 | (1.229.990,00) | 98,44 | |
| 02.2.03 | Pengembangan Potensi Sumber Kesejahteraan Sosial Daerah Kabupaten/Kota | 78.869.000,00 | 77.639.010,00 | (1.229.990,00) | 98,44 | |
| 02.2.03.02 | Peningkatan Kemampuan Potensi Tenaga Kesejahteraan Sosial Kecamatan Kewenangan Kabupaten/Kota | 23.592.000,00 | 22.808.595,00 | (783.405,00) | 96,68 | |
| 02.2.03.02.5.1 | BELANJA OPERASI | 23.592.000,00 | 22.808.595,00 | (783.405,00) | 96,68 | |
| 02.2.03.02.5.1.01 | Belanja Pegawai | 2.415.000,00 | 1.635.000,00 | (780.000,00) | 67,70 | |
| 02.2.03.02.5.1.02 | Belanja Barang dan Jasa | 21.177.000,00 | 21.173.595,00 | (3.405,00) | 99,98 | |
| 02.2.03.04 | Peningkatan Kemampuan Potensi Sumber Kesejahteraan Sosial Kelembagaan Masyarakat Kewenangan Kabupaten/Kota | 45.046.000,00 | 45.039.415,00 | (6.585,00) | 99,99 | |
| 02.2.03.04.5.1 | BELANJA OPERASI | 45.046.000,00 | 45.039.415,00 | (6.585,00) | 99,99 | |
| 02.2.03.04.5.1.02 | Belanja Barang dan Jasa | 45.046.000,00 | 45.039.415,00 | (6.585,00) | 99,99 | |

| KODE | URAIAN | JUMLAH (Rp) | | BERTAMBAH / (BERKURANG) | | DASAR HUKUM |
|-------------------|--|----------------------------|----------------|-------------------------|-------|-------------|
| | | ANGGARAN SETELAH PERUBAHAN | REALISASI | (Rp) | (%) | |
| 02.2.03.05 | Peningkatan Kemampuan Sumber Daya Manusia dan Penguatan Lembaga Konsultasi Kesejahteraan Keluarga (LK3) | 10.231.000,00 | 9.791.000,00 | (440.000,00) | 95,70 | |
| 02.2.03.05.5.1 | BELANJA OPERASI | 10.231.000,00 | 9.791.000,00 | (440.000,00) | 95,70 | |
| 02.2.03.05.5.1.02 | Belanja Barang dan Jasa | 10.231.000,00 | 9.791.000,00 | (440.000,00) | 95,70 | |
| 02 | PROGRAM PENGARUS UTAMAAN GENDER DAN PEMBERDAYAAN PEREMPUAN | 312.531.000,00 | 300.898.247,00 | (11.632.753,00) | 96,28 | |
| 02.2.01 | Pelembagaan Pengarusutamaan Gender (PUG) pada Lembaga Pemerintah Kewenangan Kabupaten/Kota | 54.314.000,00 | 53.236.956,00 | (1.077.044,00) | 98,02 | |
| 02.2.01.04 | Sosialisasi kebijakan Pelaksanaan PUG termssuk PPRG | 54.314.000,00 | 53.236.956,00 | (1.077.044,00) | 98,02 | |
| 02.2.01.04.5.1 | BELANJA OPERASI | 54.314.000,00 | 53.236.956,00 | (1.077.044,00) | 98,02 | |
| 02.2.01.04.5.1.01 | Belanja Pegawai | 540.000,00 | 120.000,00 | (420.000,00) | 22,22 | |
| 02.2.01.04.5.1.02 | Belanja Barang dan Jasa | 53.774.000,00 | 53.116.956,00 | (657.044,00) | 98,78 | |
| 02.2.02 | Pemberdayaan Perempuan Bidang Politik, Hukum, Sosial, dan Ekonomi pada Organisasi Kemasyarakatan Kewenangan Kabupaten/Kota | 258.217.000,00 | 247.661.291,00 | (10.555.709,00) | 95,91 | |
| 02.2.02.02 | Advokasi Kebijakan dan Pendampingan Peningkatan Partisipasi Perempuan dan Politik, Hukum, Sosial dan Ekonomi | 258.217.000,00 | 247.661.291,00 | (10.555.709,00) | 95,91 | |
| 02.2.02.02.5.1 | BELANJA OPERASI | 258.217.000,00 | 247.661.291,00 | (10.555.709,00) | 95,91 | |
| 02.2.02.02.5.1.01 | Belanja Pegawai | 4.350.000,00 | 3.708.000,00 | (642.000,00) | 85,24 | |
| 02.2.02.02.5.1.02 | Belanja Barang dan Jasa | 253.867.000,00 | 243.953.291,00 | (9.913.709,00) | 96,09 | |
| 03 | PROGRAM PENANGANAN WARGA NEGARA MIGRAN KORBAN TINDAK KEKERASAN | 10.000.000,00 | 9.999.150,00 | (850,00) | 99,99 | |
| 03.2.01 | Pemulangan Warga Negara Migran Korban Tindak Kekerasan dari Titik Debarkasi di Daerah Kabupaten/Kota untuk dipulangkan ke Desa/Kelurahan Asal | 10.000.000,00 | 9.999.150,00 | (850,00) | 99,99 | |
| 03.2.01.01 | Fasilitasi Pemulangan Warga Negara Migran Korban Tindak Kekerasan dari Titik Debarkasi di Daerah Kabupaten/Kota untuk dipulangkan ke Desa/Kelurahan Asal | 10.000.000,00 | 9.999.150,00 | (850,00) | 99,99 | |
| 03.2.01.01.5.1 | BELANJA OPERASI | 10.000.000,00 | 9.999.150,00 | (850,00) | 99,99 | |
| 03.2.01.01.5.1.02 | Belanja Barang dan Jasa | 10.000.000,00 | 9.999.150,00 | (850,00) | 99,99 | |
| 03 | PROGRAM PERLINDUNGAN PEREMPUAN | 217.442.000,00 | 127.069.000,00 | (90.373.000,00) | 58,44 | |
| 03.2.01 | Pencegahan Kekerasan terhadap Perempuan Lingkup Daerah Kabupaten/Kota | 56.475.000,00 | 55.268.800,00 | (1.206.200,00) | 97,86 | |
| 03.2.01.01 | Koordinasi dan Sinkronisasi Pelaksanaan Kebijakan, Program dan Kegiatan Pencegahan Kekerasan terhadap Perempuan Lingkup Daerah Kabupaten/Kota | 56.475.000,00 | 55.268.800,00 | (1.206.200,00) | 97,86 | |
| 03.2.01.01.5.1 | BELANJA OPERASI | 56.475.000,00 | 55.268.800,00 | (1.206.200,00) | 97,86 | |

| KODE | URAIAN | JUMLAH (Rp) | | BERTAMBAH / (BERKURANG) | | DASAR HUKUM |
|-------------------|--|----------------------------|------------------|-------------------------|--------|-------------|
| | | ANGGARAN SETELAH PERUBAHAN | REALISASI | (Rp) | (%) | |
| 03.2.01.01.5.1.02 | Belanja Barang dan Jasa | 56.475.000,00 | 55.268.800,00 | (1.206.200,00) | 97,86 | |
| 03.2.02 | Penyediaan Layanan Rujukan Lanjutan bagi Perempuan Korban Kekerasan yang Memerlukan Koordinasi Kewenangan Kabupaten/Kota | 160.967.000,00 | 71.800.200,00 | (89.166.800,00) | 44,61 | |
| 03.2.02.01 | Penyediaan Layanan Pengaduan Masyarakat bagi Perempuan Korban Kekerasan Kewenangan Kabupaten/Kota | 29.945.000,00 | 29.003.500,00 | (941.500,00) | 96,86 | |
| 03.2.02.01.5.1 | BELANJA OPERASI | 29.945.000,00 | 29.003.500,00 | (941.500,00) | 96,86 | |
| 03.2.02.01.5.1.01 | Belanja Pegawai | 480.000,00 | 240.000,00 | (240.000,00) | 50,00 | |
| 03.2.02.01.5.1.02 | Belanja Barang dan Jasa | 29.465.000,00 | 28.763.500,00 | (701.500,00) | 97,62 | |
| 03.2.02.02 | Koordinasi dan Sinkronisasi Pelaksanaan Penyediaan Layanan Rujukan Lanjutan bagi Perempuan Korban Kekerasan Kewenangan Kabupaten/Kota | 131.022.000,00 | 42.796.700,00 | (88.225.300,00) | 32,66 | |
| 03.2.02.02.5.1 | BELANJA OPERASI | 131.022.000,00 | 42.796.700,00 | (88.225.300,00) | 32,66 | |
| 03.2.02.02.5.1.02 | Belanja Barang dan Jasa | 131.022.000,00 | 42.796.700,00 | (88.225.300,00) | 32,66 | |
| 04 | PROGRAM REHABILITASI SOSIAL | 1.679.477.000,00 | 1.602.093.291,00 | (77.383.709,00) | 95,39 | |
| 04.2.01 | Rehabilitasi Sosial Dasar Penyandang Disabilitas Terlantar, Anak Terlantar, Lanjut Usia Terlantar, serta Gelandangan Pengemis di Luar Panti Sosial | 1.164.480.000,00 | 1.091.863.489,00 | (72.616.511,00) | 93,76 | |
| 04.2.01.01 | Penyediaan Permakanan | 761.000.000,00 | 690.340.692,00 | (70.659.308,00) | 90,71 | |
| 04.2.01.01.5.1 | BELANJA OPERASI | 761.000.000,00 | 690.340.692,00 | (70.659.308,00) | 90,71 | |
| 04.2.01.01.5.1.01 | Belanja Pegawai | 6.358.000,00 | 5.403.000,00 | (955.000,00) | 84,98 | |
| 04.2.01.01.5.1.02 | Belanja Barang dan Jasa | 31.094.000,00 | 31.075.392,00 | (18.608,00) | 99,94 | |
| 04.2.01.01.5.1.06 | Belanja Bantuan Sosial | 723.548.000,00 | 653.862.300,00 | (69.685.700,00) | 90,37 | |
| 04.2.01.02 | Penyediaan Sandang | 20.000.000,00 | 19.999.900,00 | (100,00) | 100,00 | |
| 04.2.01.02.5.1 | BELANJA OPERASI | 20.000.000,00 | 19.999.900,00 | (100,00) | 100,00 | |
| 04.2.01.02.5.1.02 | Belanja Barang dan Jasa | 1.541.000,00 | 1.540.900,00 | (100,00) | 99,99 | |
| 04.2.01.02.5.1.06 | Belanja Bantuan Sosial | 18.459.000,00 | 18.459.000,00 | 0,00 | 100,00 | |
| 04.2.01.03 | Penyediaan Alat Bantu | 130.000.000,00 | 128.350.225,00 | (1.649.775,00) | 98,73 | |
| 04.2.01.03.5.1 | BELANJA OPERASI | 130.000.000,00 | 128.350.225,00 | (1.649.775,00) | 98,73 | |
| 04.2.01.03.5.1.01 | Belanja Pegawai | 432.000,00 | 144.000,00 | (288.000,00) | 33,33 | |
| 04.2.01.03.5.1.02 | Belanja Barang dan Jasa | 50.024.000,00 | 49.950.625,00 | (73.375,00) | 99,85 | |
| 04.2.01.03.5.1.06 | Belanja Bantuan Sosial | 79.544.000,00 | 78.255.600,00 | (1.288.400,00) | 98,38 | |
| 04.2.01.08 | Pemberian Akses Ke Layanan Pendidikan dan Kesehatan Dasar | 212.400.000,00 | 212.095.350,00 | (304.650,00) | 99,86 | |
| 04.2.01.08.5.1 | BELANJA OPERASI | 212.400.000,00 | 212.095.350,00 | (304.650,00) | 99,86 | |
| 04.2.01.08.5.1.01 | Belanja Pegawai | 432.000,00 | 144.000,00 | (288.000,00) | 33,33 | |
| 04.2.01.08.5.1.02 | Belanja Barang dan Jasa | 12.468.000,00 | 12.451.350,00 | (16.650,00) | 99,87 | |
| 04.2.01.08.5.1.06 | Belanja Bantuan Sosial | 199.500.000,00 | 199.500.000,00 | 0,00 | 100,00 | |
| 04.2.01.09 | Pemberian Layanan Data dan Pengaduan | 31.080.000,00 | 31.079.460,00 | (540,00) | 100,00 | |

| KODE | URAIAN | JUMLAH (Rp) | | BERTAMBAH / (BERKURANG) | | DASAR HUKUM |
|-------------------|---|----------------------------|------------------|-------------------------|--------|-------------|
| | | ANGGARAN SETELAH PERUBAHAN | REALISASI | (Rp) | (%) | |
| 04.2.01.09.5.1 | BELANJA OPERASI | 31.080.000,00 | 31.079.460,00 | (540,00) | 100,00 | |
| 04.2.01.09.5.1.02 | Belanja Barang dan Jasa | 31.080.000,00 | 31.079.460,00 | (540,00) | 100,00 | |
| 04.2.01.10 | Pemberian Layanan Kedaruratan | 10.000.000,00 | 9.997.862,00 | (2.138,00) | 99,98 | |
| 04.2.01.10.5.1 | BELANJA OPERASI | 10.000.000,00 | 9.997.862,00 | (2.138,00) | 99,98 | |
| 04.2.01.10.5.1.02 | Belanja Barang dan Jasa | 10.000.000,00 | 9.997.862,00 | (2.138,00) | 99,98 | |
| 04.2.02 | Rehabilitasi Sosial Penyandang Masalah Kesejahteraan Sosial (PMKS) Lainnya Bukan Korban HIV/Aids dan Napza di Luar Panti Sosial | 514.997.000,00 | 510.229.802,00 | (4.767.198,00) | 99,07 | |
| 04.2.02.01 | Pemberian Layanan Data dan Pengaduan | 16.340.000,00 | 16.339.919,00 | (81,00) | 100,00 | |
| 04.2.02.01.5.1 | BELANJA OPERASI | 16.340.000,00 | 16.339.919,00 | (81,00) | 100,00 | |
| 04.2.02.01.5.1.02 | Belanja Barang dan Jasa | 16.340.000,00 | 16.339.919,00 | (81,00) | 100,00 | |
| 04.2.02.03 | Penyediaan Permakanan | 257.364.000,00 | 253.469.750,00 | (3.894.250,00) | 98,49 | |
| 04.2.02.03.5.1 | BELANJA OPERASI | 257.364.000,00 | 253.469.750,00 | (3.894.250,00) | 98,49 | |
| 04.2.02.03.5.1.01 | Belanja Pegawai | 6.114.000,00 | 5.159.000,00 | (955.000,00) | 84,38 | |
| 04.2.02.03.5.1.02 | Belanja Barang dan Jasa | 192.930.000,00 | 191.040.750,00 | (1.889.250,00) | 99,02 | |
| 04.2.02.03.5.1.06 | Belanja Bantuan Sosial | 58.320.000,00 | 57.270.000,00 | (1.050.000,00) | 98,20 | |
| 04.2.02.04 | Penyediaan Sandang | 40.000.000,00 | 39.998.500,00 | (1.500,00) | 100,00 | |
| 04.2.02.04.5.1 | BELANJA OPERASI | 40.000.000,00 | 39.998.500,00 | (1.500,00) | 100,00 | |
| 04.2.02.04.5.1.02 | Belanja Barang dan Jasa | 40.000.000,00 | 39.998.500,00 | (1.500,00) | 100,00 | |
| 04.2.02.07 | Pemberian Bimbingan Fisik, Mental, Spiritual, dan Sosial | 151.293.000,00 | 150.424.333,00 | (868.667,00) | 99,43 | |
| 04.2.02.07.5.1 | BELANJA OPERASI | 151.293.000,00 | 150.424.333,00 | (868.667,00) | 99,43 | |
| 04.2.02.07.5.1.02 | Belanja Barang dan Jasa | 151.293.000,00 | 150.424.333,00 | (868.667,00) | 99,43 | |
| 04.2.02.14 | Kerjasama Antar Lembaga dan Kemitraan dalam Pelaksanaan Rehabilitasi Sosial Kabupaten/Kota | 50.000.000,00 | 49.997.300,00 | (2.700,00) | 99,99 | |
| 04.2.02.14.5.1 | BELANJA OPERASI | 50.000.000,00 | 49.997.300,00 | (2.700,00) | 99,99 | |
| 04.2.02.14.5.1.02 | Belanja Barang dan Jasa | 30.000.000,00 | 29.997.300,00 | (2.700,00) | 99,99 | |
| 04.2.02.14.5.1.05 | Belanja Hibah | 20.000.000,00 | 20.000.000,00 | 0,00 | 100,00 | |
| 04 | PROGRAM PENINGKATAN KUALITAS KELUARGA | 12.919.000,00 | 12.441.100,00 | (477.900,00) | 96,30 | |
| 04.2.01 | Peningkatan Kualitas Keluarga dalam Mewujudkan Kesetaraan Gender (KG) dan Hak Anak tingkat Daerah Kabupaten/Kota | 12.919.000,00 | 12.441.100,00 | (477.900,00) | 96,30 | |
| 04.2.01.03 | Pengembangan Kegiatan Masyarakat untuk Peningkatan Kualitas Keluarga Kewenangan Kabupaten/Kota | 12.919.000,00 | 12.441.100,00 | (477.900,00) | 96,30 | |
| 04.2.01.03.5.1 | BELANJA OPERASI | 12.919.000,00 | 12.441.100,00 | (477.900,00) | 96,30 | |
| 04.2.01.03.5.1.01 | Belanja Pegawai | 1.449.000,00 | 1.089.000,00 | (360.000,00) | 75,16 | |
| 04.2.01.03.5.1.02 | Belanja Barang dan Jasa | 11.470.000,00 | 11.352.100,00 | (117.900,00) | 98,97 | |
| 05 | PROGRAM PERLINDUNGAN DAN JAMINAN SOSIAL | 2.337.853.000,00 | 1.972.227.110,00 | (365.625.890,00) | 84,36 | |
| 05.2.02 | Pengelolaan Data Fakir Miskin Cakupan Daerah Kabupaten/Kota | 2.337.853.000,00 | 1.972.227.110,00 | (365.625.890,00) | 84,36 | |
| 05.2.02.02 | Pengelolaan Data Fakir Miskin Cakupan Daerah Kabupaten/Kota | 260.220.000,00 | 258.581.265,00 | (1.638.735,00) | 99,37 | |

| KODE | URAIAN | JUMLAH (Rp) | | BERTAMBAH / (BERKURANG) | | DASAR HUKUM |
|-------------------|---|----------------------------|------------------|-------------------------|--------|-------------|
| | | ANGGARAN SETELAH PERUBAHAN | REALISASI | (Rp) | (%) | |
| 05.2.02.02.5.1 | BELANJA OPERASI | 260.220.000,00 | 258.581.265,00 | (1.638.735,00) | 99,37 | |
| 05.2.02.02.5.1.01 | Belanja Pegawai | 5.075.000,00 | 3.805.500,00 | (1.269.500,00) | 74,99 | |
| 05.2.02.02.5.1.02 | Belanja Barang dan Jasa | 255.145.000,00 | 254.775.765,00 | (369.235,00) | 99,86 | |
| 05.2.02.03 | Fasilitasi Bantuan Sosial Kesejahteraan Keluarga | 2.077.633.000,00 | 1.713.645.845,00 | (363.987.155,00) | 82,48 | |
| 05.2.02.03.5.1 | BELANJA OPERASI | 2.077.633.000,00 | 1.713.645.845,00 | (363.987.155,00) | 82,48 | |
| 05.2.02.03.5.1.01 | Belanja Pegawai | 693.000,00 | 72.000,00 | (621.000,00) | 10,39 | |
| 05.2.02.03.5.1.02 | Belanja Barang dan Jasa | 763.240.000,00 | 743.223.845,00 | (20.016.155,00) | 97,38 | |
| 05.2.02.03.5.1.06 | Belanja Bantuan Sosial | 1.313.700.000,00 | 970.350.000,00 | (343.350.000,00) | 73,86 | |
| 05 | PROGRAM PENGELOLAAN SISTEM DATA GENDER DAN ANAK | 30.134.000,00 | 29.832.900,00 | (301.100,00) | 99,00 | |
| 05.2.01 | Pengumpulan, Pengolahan Analisis dan Penyajian Data Gender dan Anak Dalam Kelembagaan Data di Tingkat Daerah Kabupaten/kota | 30.134.000,00 | 29.832.900,00 | (301.100,00) | 99,00 | |
| 05.2.01.01 | Penyediaan Data Gender dan Anak di Kewenangan Kabupaten/Kota | 30.134.000,00 | 29.832.900,00 | (301.100,00) | 99,00 | |
| 05.2.01.01.5.1 | BELANJA OPERASI | 30.134.000,00 | 29.832.900,00 | (301.100,00) | 99,00 | |
| 05.2.01.01.5.1.01 | Belanja Pegawai | 270.000,00 | 60.000,00 | (210.000,00) | 22,22 | |
| 05.2.01.01.5.1.02 | Belanja Barang dan Jasa | 29.864.000,00 | 29.772.900,00 | (91.100,00) | 99,69 | |
| 06 | PROGRAM PENANGANAN BENCANA | 1.192.710.000,00 | 1.179.720.715,00 | (12.989.285,00) | 98,91 | |
| 06.2.01 | Perindungan Sosial Korban Bencana Alam dan Sosial Kabupaten/Kota | 1.104.331.000,00 | 1.091.708.585,00 | (12.622.415,00) | 98,86 | |
| 06.2.01.01 | Penyediaan Makanan | 388.600.000,00 | 379.931.000,00 | (8.669.000,00) | 97,77 | |
| 06.2.01.01.5.1 | BELANJA OPERASI | 388.600.000,00 | 379.931.000,00 | (8.669.000,00) | 97,77 | |
| 06.2.01.01.5.1.01 | Belanja Pegawai | 846.000,00 | 846.000,00 | 0,00 | 100,00 | |
| 06.2.01.01.5.1.02 | Belanja Barang dan Jasa | 387.754.000,00 | 379.085.000,00 | (8.669.000,00) | 97,76 | |
| 06.2.01.02 | Penyediaan Sandang | 193.631.000,00 | 192.409.000,00 | (1.222.000,00) | 99,37 | |
| 06.2.01.02.5.1 | BELANJA OPERASI | 193.631.000,00 | 192.409.000,00 | (1.222.000,00) | 99,37 | |
| 06.2.01.02.5.1.01 | Belanja Pegawai | 279.000,00 | 279.000,00 | 0,00 | 100,00 | |
| 06.2.01.02.5.1.02 | Belanja Barang dan Jasa | 193.352.000,00 | 192.130.000,00 | (1.222.000,00) | 99,37 | |
| 06.2.01.03 | Penyediaan Tempat Penampungan Pengungsi | 375.000.000,00 | 372.828.550,00 | (2.171.450,00) | 99,42 | |
| 06.2.01.03.5.1 | BELANJA OPERASI | 368.260.000,00 | 366.088.550,00 | (2.171.450,00) | 99,41 | |
| 06.2.01.03.5.1.01 | Belanja Pegawai | 6.414.000,00 | 5.644.500,00 | (769.500,00) | 88,00 | |
| 06.2.01.03.5.1.02 | Belanja Barang dan Jasa | 361.846.000,00 | 360.444.050,00 | (1.401.950,00) | 99,61 | |
| 06.2.01.03.5.2 | BELANJA MODAL | 6.740.000,00 | 6.740.000,00 | 0,00 | 100,00 | |
| 06.2.01.03.5.2.02 | Belanja Modal Peralatan dan Mesin | 6.740.000,00 | 6.740.000,00 | 0,00 | 100,00 | |
| 06.2.01.04 | Penanganan Khusus Bagi Kelompok Rentan | 100.000.000,00 | 99.550.887,00 | (449.113,00) | 99,55 | |
| 06.2.01.04.5.1 | BELANJA OPERASI | 100.000.000,00 | 99.550.887,00 | (449.113,00) | 99,55 | |
| 06.2.01.04.5.1.01 | Belanja Pegawai | 600.000,00 | 240.000,00 | (360.000,00) | 40,00 | |
| 06.2.01.04.5.1.02 | Belanja Barang dan Jasa | 99.400.000,00 | 99.310.887,00 | (89.113,00) | 99,91 | |
| 06.2.01.05 | Pelayanan Dukungan Psikososial | 47.100.000,00 | 46.989.148,00 | (110.852,00) | 99,76 | |

| KODE | URAIAN | JUMLAH (Rp) | | BERTAMBAH / (BERKURANG) | | DASAR HUKUM |
|-------------------|---|----------------------------|----------------|-------------------------|--------|-------------|
| | | ANGGARAN SETELAH PERUBAHAN | REALISASI | (Rp) | (%) | |
| 06.2.01.05.5.1 | BELANJA OPERASI | 47.100.000,00 | 46.989.148,00 | (110.852,00) | 99,76 | |
| 06.2.01.05.5.1.02 | Belanja Barang dan Jasa | 47.100.000,00 | 46.989.148,00 | (110.852,00) | 99,76 | |
| 06.2.02 | Penyelenggaraan Pemberdayaan Masyarakat terhadap Kesiapsiagaan Bencana Kabupaten/Kota | 88.379.000,00 | 88.012.130,00 | (366.870,00) | 99,58 | |
| 06.2.02.01 | Koordinasi, Sosialisasi dan Pelaksanaan Kampung Siaga Bencana | 28.000.000,00 | 27.999.380,00 | (620,00) | 100,00 | |
| 06.2.02.01.5.1 | BELANJA OPERASI | 28.000.000,00 | 27.999.380,00 | (620,00) | 100,00 | |
| 06.2.02.01.5.1.02 | Belanja Barang dan Jasa | 28.000.000,00 | 27.999.380,00 | (620,00) | 100,00 | |
| 06.2.02.02 | Koordinasi, Sosialisasi dan Pelaksanaan Taruna Siaga Bencana | 60.379.000,00 | 60.012.750,00 | (366.250,00) | 99,39 | |
| 06.2.02.02.5.1 | BELANJA OPERASI | 60.379.000,00 | 60.012.750,00 | (366.250,00) | 99,39 | |
| 06.2.02.02.5.1.01 | Belanja Pegawai | 600.000,00 | 240.000,00 | (360.000,00) | 40,00 | |
| 06.2.02.02.5.1.02 | Belanja Barang dan Jasa | 59.779.000,00 | 59.772.750,00 | (6.250,00) | 99,99 | |
| 06 | PROGRAM PEMENUHAN HAK ANAK (PHA) | 198.739.000,00 | 194.702.654,00 | (4.036.346,00) | 97,97 | |
| 06.2.01 | Pelembagaan PHA pada Lembaga Pemerintah, Nonpemerintah, dan Dunia Usaha Kewenangan Kabupaten/Kota | 102.607.000,00 | 101.000.650,00 | (1.606.350,00) | 98,43 | |
| 06.2.01.01 | Advokasi Kebijakan dan Pendampingan Pemenuhan Hak Anak pada Lembaga Pemerintah, Non Pemerintah, Media dan Dunia Usaha Kewenangan Kabupaten/Kota | 102.607.000,00 | 101.000.650,00 | (1.606.350,00) | 98,43 | |
| 06.2.01.01.5.1 | BELANJA OPERASI | 102.607.000,00 | 101.000.650,00 | (1.606.350,00) | 98,43 | |
| 06.2.01.01.5.1.01 | Belanja Pegawai | 2.328.000,00 | 1.668.000,00 | (660.000,00) | 71,65 | |
| 06.2.01.01.5.1.02 | Belanja Barang dan Jasa | 100.279.000,00 | 99.332.650,00 | (946.350,00) | 99,06 | |
| 06.2.02 | Penguatan dan Pengembangan Lembaga Penyedia Layanan Peningkatan Kualitas Hidup Anak Kewenangan Kabupaten/Kota | 96.132.000,00 | 93.702.004,00 | (2.429.996,00) | 97,47 | |
| 06.2.02.03 | Pengembangan Komunikasi, Informasi dan Edukasi Pemenuhan Hak Anak bagi Lembaga Penyedia Layanan Peningkatan Kualitas Hidup Anak Tingkat Daerah Kabupaten/Kota | 96.132.000,00 | 93.702.004,00 | (2.429.996,00) | 97,47 | |
| 06.2.02.03.5.1 | BELANJA OPERASI | 96.132.000,00 | 93.702.004,00 | (2.429.996,00) | 97,47 | |
| 06.2.02.03.5.1.01 | Belanja Pegawai | 1.932.000,00 | 1.452.000,00 | (480.000,00) | 75,16 | |
| 06.2.02.03.5.1.02 | Belanja Barang dan Jasa | 94.200.000,00 | 92.250.004,00 | (1.949.996,00) | 97,93 | |
| 07 | PROGRAM PENGELOLAAN TAMAN MAKAM PAHLAWAN | 14.400.000,00 | 14.373.100,00 | (26.900,00) | 99,81 | |
| 07.2.01 | Pemeliharaan Taman Makam Pahlawan Nasional Kabupaten/Kota | 14.400.000,00 | 14.373.100,00 | (26.900,00) | 99,81 | |
| 07.2.01.03 | Pengamanan Taman Makam Pahlawan Nasional Kabupaten/Kota | 14.400.000,00 | 14.373.100,00 | (26.900,00) | 99,81 | |
| 07.2.01.03.5.1 | BELANJA OPERASI | 14.400.000,00 | 14.373.100,00 | (26.900,00) | 99,81 | |

| KODE | URAIAN | JUMLAH (Rp) | | BERTAMBAH / (BERKURANG) | | DASAR HUKUM |
|-------------------|---|----------------------------|---------------------------|-------------------------|----------|-------------|
| | | ANGGARAN SETELAH PERUBAHAN | REALISASI | (Rp) | (%) | |
| 07.2.01.03.5.1.02 | Belanja Barang dan Jasa | 14.400.000,00 | 14.373.100,00 | (26.900,00) | 99,81 | |
| 07 | PROGRAM PERLINDUNGAN KHUSUS ANAK | 315.317.000,00 | 247.291.412,00 | (68.025.588,00) | 78,43 | |
| 07.2.01 | Pencegahan Kekerasan Terhadap Anak yang Melibatkan para Pihak Lingkup Daerah Kabupaten/Kota | 56.475.000,00 | 54.808.500,00 | (1.666.500,00) | 97,05 | |
| 07.2.01.02 | Koordinasi dan Sinkronisasi Pencegahan Kekerasan terhadap Anak Kewenangan Kabupaten/Kota | 56.475.000,00 | 54.808.500,00 | (1.666.500,00) | 97,05 | |
| 07.2.01.02.5.1 | BELANJA OPERASI | 56.475.000,00 | 54.808.500,00 | (1.666.500,00) | 97,05 | |
| 07.2.01.02.5.1.02 | Belanja Barang dan Jasa | 56.475.000,00 | 54.808.500,00 | (1.666.500,00) | 97,05 | |
| 07.2.02 | Penyediaan Layanan bagi Anak yang Memerlukan Perlindungan Khusus yang Memerlukan Koordinasi Tingkat Daerah Kabupaten/Kota | 182.036.000,00 | 121.456.512,00 | (60.579.488,00) | 66,72 | |
| 07.2.02.01 | Penyediaan Layanan Pengaduan Masyarakat bagi Anak yang Memerlukan Perlindungan Khusus Tingkat Daerah Kabupaten/Kota | 51.014.000,00 | 50.653.800,00 | (360.200,00) | 99,29 | |
| 07.2.02.01.5.1 | BELANJA OPERASI | 51.014.000,00 | 50.653.800,00 | (360.200,00) | 99,29 | |
| 07.2.02.01.5.1.01 | Belanja Pegawai | 600.000,00 | 240.000,00 | (360.000,00) | 40,00 | |
| 07.2.02.01.5.1.02 | Belanja Barang dan Jasa | 50.414.000,00 | 50.413.800,00 | (200,00) | 100,00 | |
| 07.2.02.02 | Koordinasi dan Sinkronisasi Pelaksanaan Pendampingan Anak yang Memerlukan Perlindungan Khusus Kewenangan Kabupaten/Kota | 131.022.000,00 | 70.802.712,00 | (60.219.288,00) | 54,04 | |
| 07.2.02.02.5.1 | BELANJA OPERASI | 131.022.000,00 | 70.802.712,00 | (60.219.288,00) | 54,04 | |
| 07.2.02.02.5.1.02 | Belanja Barang dan Jasa | 131.022.000,00 | 70.802.712,00 | (60.219.288,00) | 54,04 | |
| 07.2.03 | Penguatan dan Pengembangan Lembaga Penyedia Layanan bagi Anak yang Memerlukan Perlindungan Khusus Tingkat Daerah Kabupaten/Kota | 76.806.000,00 | 71.026.400,00 | (5.779.600,00) | 92,48 | |
| 07.2.03.02 | Koordinasi dan Sinkronisasi Peningkatan Kapasitas Sumber Daya Lembaga Penyedia Layanan Anak yang Memerlukan Perlindungan Khusus Tingkat Daerah Kabupaten/Kota | 76.806.000,00 | 71.026.400,00 | (5.779.600,00) | 92,48 | |
| 07.2.03.02.5.1 | BELANJA OPERASI | 76.806.000,00 | 71.026.400,00 | (5.779.600,00) | 92,48 | |
| 07.2.03.02.5.1.02 | Belanja Barang dan Jasa | 76.806.000,00 | 71.026.400,00 | (5.779.600,00) | 92,48 | |
| | SURPLUS / DEFISIT | (10.995.079.000,00) | (9.981.237.844,00) | 1.013.841.156,00 | 0 | |
| | SISA LEBIH / KURANG PEMBIAYAAN TAHUN BERKENAAN | (10.995.079.000,00) | (9.981.237.844,00) | 1.013.841.156,00 | 0 | |



PEMERINTAH KABUPATEN KEBUMEN
RINCIAN APBD MENURUT URUSAN PEMERINTAHAN DAERAH, ORGANISASI, PROGRAM,
KEGIATAN, SUBKEGIATAN, KELOMPOK, DAN JENIS PENDAPATAN, BELANJA DAN PEMBIAYAAN

Tahun Anggaran 2022

Urusan Pemerintahan : 2.09 PANGAN
 SKPD : 2-09.3-27.0-00.01 DINAS PERTANIAN DAN PANGAN
 Unit Organisasi : 2-09.3-27.0-00.01.000 DINAS PERTANIAN DAN PANGAN
 Sub Unit Organisasi : 2-09.3-27.0-00.01.000.000 DINAS PERTANIAN DAN PANGAN

| KODE | URAIAN | JUMLAH (Rp) | | BERTAMBAH / (BERKURANG) | | DASAR HUKUM |
|-------------------|--|----------------------------|-------------------|-------------------------|--------|-------------|
| | | ANGGARAN SETELAH PERUBAHAN | REALISASI | (Rp) | (%) | |
| 00.0.00.00.4 | PENDAPATAN DAERAH | 100.000.000,00 | 778.808.000,00 | 678.808.000,00 | 778,81 | |
| 00.0.00.00.4.1 | PENDAPATAN ASLI DAERAH (PAD) | 100.000.000,00 | 778.808.000,00 | 678.808.000,00 | 778,81 | |
| 00.0.00.00.4.1.02 | Retribusi Daerah | 100.000.000,00 | 117.283.000,00 | 17.283.000,00 | 117,28 | |
| 00.0.00.00.4.1.04 | Lain-lain PAD yang Sah | 0,00 | 661.525.000,00 | 661.525.000,00 | 0 | |
| 00.0.00.00.5 | BELANJA DAERAH | 58.200.765.000,00 | 51.872.144.594,00 | (6.328.620.406,00) | 89,13 | |
| 01 | PROGRAM PENUNJANG URUSAN PEMERINTAHAN DAERAH | 20.992.365.000,00 | 18.905.585.962,00 | (2.086.779.038,00) | 90,06 | |
| 01.2.01 | Perencanaan, Penganggaran, dan Evaluasi Kinerja Perangkat Daerah | 258.500.000,00 | 244.445.200,00 | (14.054.800,00) | 94,56 | |
| 01.2.01.01 | Penyusunan Dokumen Perencanaan Perangkat Daerah | 90.000.000,00 | 82.875.200,00 | (7.124.800,00) | 92,08 | |
| 01.2.01.01.5.1 | BELANJA OPERASI | 90.000.000,00 | 82.875.200,00 | (7.124.800,00) | 92,08 | |
| 01.2.01.01.5.1.01 | Belanja Pegawai | 600.000,00 | 120.000,00 | (480.000,00) | 20,00 | |
| 01.2.01.01.5.1.02 | Belanja Barang dan Jasa | 89.400.000,00 | 82.755.200,00 | (6.644.800,00) | 92,57 | |
| 01.2.01.07 | Evaluasi Kinerja Perangkat Daerah | 168.500.000,00 | 161.570.000,00 | (6.930.000,00) | 95,89 | |
| 01.2.01.07.5.1 | BELANJA OPERASI | 168.500.000,00 | 161.570.000,00 | (6.930.000,00) | 95,89 | |
| 01.2.01.07.5.1.01 | Belanja Pegawai | 2.835.000,00 | 2.331.000,00 | (504.000,00) | 82,22 | |
| 01.2.01.07.5.1.02 | Belanja Barang dan Jasa | 165.665.000,00 | 159.239.000,00 | (6.426.000,00) | 96,12 | |
| 01.2.02 | Administrasi Keuangan Perangkat Daerah | 19.397.165.000,00 | 17.389.334.379,00 | (2.007.830.621,00) | 89,65 | |
| 01.2.02.01 | Penyediaan Gaji dan Tunjangan ASN | 19.263.648.000,00 | 17.263.342.053,00 | (2.000.305.947,00) | 89,62 | |
| 01.2.02.01.5.1 | BELANJA OPERASI | 19.263.648.000,00 | 17.263.342.053,00 | (2.000.305.947,00) | 89,62 | |
| 01.2.02.01.5.1.01 | Belanja Pegawai | 19.263.648.000,00 | 17.263.342.053,00 | (2.000.305.947,00) | 89,62 | |
| 01.2.02.03 | Pelaksanaan Penatausahaan dan Pengujian/Verifikasi Keuangan SKPD | 133.517.000,00 | 125.992.326,00 | (7.524.674,00) | 94,36 | |
| 01.2.02.03.5.1 | BELANJA OPERASI | 133.517.000,00 | 125.992.326,00 | (7.524.674,00) | 94,36 | |

| KODE | URAIAN | JUMLAH (Rp) | | BERTAMBAH / (BERKURANG) | | DASAR HUKUM |
|-------------------|--|----------------------------|----------------|-------------------------|--------|-------------|
| | | ANGGARAN SETELAH PERUBAHAN | REALISASI | (Rp) | (%) | |
| 01.2.02.03.5.1.01 | Belanja Pegawai | 24.871.000,00 | 19.486.000,00 | (5.385.000,00) | 78,35 | |
| 01.2.02.03.5.1.02 | Belanja Barang dan Jasa | 108.646.000,00 | 106.506.326,00 | (2.139.674,00) | 98,03 | |
| 01.2.05 | Administrasi Kepegawaian Perangkat Daerah | 255.000.000,00 | 243.905.864,00 | (11.094.136,00) | 95,65 | |
| 01.2.05.09 | Pendidikan dan Pelatihan Pegawai Berdasarkan Tugas dan Fungsi | 255.000.000,00 | 243.905.864,00 | (11.094.136,00) | 95,65 | |
| 01.2.05.09.5.1 | BELANJA OPERASI | 255.000.000,00 | 243.905.864,00 | (11.094.136,00) | 95,65 | |
| 01.2.05.09.5.1.02 | Belanja Barang dan Jasa | 255.000.000,00 | 243.905.864,00 | (11.094.136,00) | 95,65 | |
| 01.2.06 | Administrasi Umum Perangkat Daerah | 269.750.000,00 | 267.942.642,00 | (1.807.358,00) | 99,33 | |
| 01.2.06.01 | Penyediaan Komponen Instalasi Listrik/Penerangan Bangunan Kantor | 7.000.000,00 | 6.998.500,00 | (1.500,00) | 99,98 | |
| 01.2.06.01.5.1 | BELANJA OPERASI | 7.000.000,00 | 6.998.500,00 | (1.500,00) | 99,98 | |
| 01.2.06.01.5.1.02 | Belanja Barang dan Jasa | 7.000.000,00 | 6.998.500,00 | (1.500,00) | 99,98 | |
| 01.2.06.04 | Penyediaan Bahan Logistik Kantor | 55.000.000,00 | 54.950.000,00 | (50.000,00) | 99,91 | |
| 01.2.06.04.5.1 | BELANJA OPERASI | 55.000.000,00 | 54.950.000,00 | (50.000,00) | 99,91 | |
| 01.2.06.04.5.1.02 | Belanja Barang dan Jasa | 55.000.000,00 | 54.950.000,00 | (50.000,00) | 99,91 | |
| 01.2.06.05 | Penyediaan Barang Cetak dan Penggandaan | 15.000.000,00 | 14.985.400,00 | (14.600,00) | 99,90 | |
| 01.2.06.05.5.1 | BELANJA OPERASI | 15.000.000,00 | 14.985.400,00 | (14.600,00) | 99,90 | |
| 01.2.06.05.5.1.02 | Belanja Barang dan Jasa | 15.000.000,00 | 14.985.400,00 | (14.600,00) | 99,90 | |
| 01.2.06.06 | Penyediaan Bahan Bacaan dan Peraturan Perundang-undangan | 6.500.000,00 | 6.500.000,00 | 0,00 | 100,00 | |
| 01.2.06.06.5.1 | BELANJA OPERASI | 6.500.000,00 | 6.500.000,00 | 0,00 | 100,00 | |
| 01.2.06.06.5.1.02 | Belanja Barang dan Jasa | 6.500.000,00 | 6.500.000,00 | 0,00 | 100,00 | |
| 01.2.06.07 | Penyediaan Bahan/Material | 50.000.000,00 | 48.511.800,00 | (1.488.200,00) | 97,02 | |
| 01.2.06.07.5.1 | BELANJA OPERASI | 50.000.000,00 | 48.511.800,00 | (1.488.200,00) | 97,02 | |
| 01.2.06.07.5.1.02 | Belanja Barang dan Jasa | 50.000.000,00 | 48.511.800,00 | (1.488.200,00) | 97,02 | |
| 01.2.06.09 | Penyelenggaraan Rapat Koordinasi dan Konsultasi SKPD | 116.250.000,00 | 116.128.442,00 | (121.558,00) | 99,90 | |
| 01.2.06.09.5.1 | BELANJA OPERASI | 116.250.000,00 | 116.128.442,00 | (121.558,00) | 99,90 | |
| 01.2.06.09.5.1.02 | Belanja Barang dan Jasa | 116.250.000,00 | 116.128.442,00 | (121.558,00) | 99,90 | |
| 01.2.06.10 | Penatausahaan Arsip Dinamis pada SKPD | 20.000.000,00 | 19.868.500,00 | (131.500,00) | 99,34 | |
| 01.2.06.10.5.1 | BELANJA OPERASI | 20.000.000,00 | 19.868.500,00 | (131.500,00) | 99,34 | |
| 01.2.06.10.5.1.02 | Belanja Barang dan Jasa | 20.000.000,00 | 19.868.500,00 | (131.500,00) | 99,34 | |
| 01.2.07 | Pengadaan Barang Milik Daerah Penunjang Urusan Pemerintah Daerah | 10.000.000,00 | 4.520.000,00 | (5.480.000,00) | 45,20 | |
| 01.2.07.10 | Pengadaan Sarana dan Prasarana Gedung Kantor atau Bangunan Lainnya | 10.000.000,00 | 4.520.000,00 | (5.480.000,00) | 45,20 | |
| 01.2.07.10.5.1 | BELANJA OPERASI | 10.000.000,00 | 4.520.000,00 | (5.480.000,00) | 45,20 | |
| 01.2.07.10.5.1.02 | Belanja Barang dan Jasa | 10.000.000,00 | 4.520.000,00 | (5.480.000,00) | 45,20 | |
| 01.2.08 | Penyediaan Jasa Penunjang Urusan Pemerintahan Daerah | 311.700.000,00 | 268.822.544,00 | (42.877.456,00) | 86,24 | |
| 01.2.08.01 | Penyediaan Jasa Surat Menyurat | 1.700.000,00 | 1.699.200,00 | (800,00) | 99,95 | |

| KODE | URAIAN | JUMLAH (Rp) | | BERTAMBAH / (BERKURANG) | | DASAR HUKUM |
|-------------------|---|----------------------------|------------------|-------------------------|--------|-------------|
| | | ANGGARAN SETELAH PERUBAHAN | REALISASI | (Rp) | (%) | |
| 01.2.08.01.5.1 | BELANJA OPERASI | 1.700.000,00 | 1.699.200,00 | (800,00) | 99,95 | |
| 01.2.08.01.5.1.02 | Belanja Barang dan Jasa | 1.700.000,00 | 1.699.200,00 | (800,00) | 99,95 | |
| 01.2.08.02 | Penyediaan Jasa Komunikasi, Sumber Daya Air dan Listrik | 220.000.000,00 | 177.128.254,00 | (42.871.746,00) | 80,51 | |
| 01.2.08.02.5.1 | BELANJA OPERASI | 220.000.000,00 | 177.128.254,00 | (42.871.746,00) | 80,51 | |
| 01.2.08.02.5.1.02 | Belanja Barang dan Jasa | 220.000.000,00 | 177.128.254,00 | (42.871.746,00) | 80,51 | |
| 01.2.08.04 | Penyediaan Jasa Pelayanan Umum Kantor | 90.000.000,00 | 89.995.090,00 | (4.910,00) | 99,99 | |
| 01.2.08.04.5.1 | BELANJA OPERASI | 90.000.000,00 | 89.995.090,00 | (4.910,00) | 99,99 | |
| 01.2.08.04.5.1.02 | Belanja Barang dan Jasa | 90.000.000,00 | 89.995.090,00 | (4.910,00) | 99,99 | |
| 01.2.09 | Pemeliharaan Barang Milik Daerah Penunjang Urusan Pemerintahan Daerah | 490.250.000,00 | 486.615.333,00 | (3.634.667,00) | 99,26 | |
| 01.2.09.02 | Penyediaan Jasa Pemeliharaan, Biaya Pemeliharaan, Pajak dan Perizinan Kendaraan Dinas Operasional atau Lapangan | 150.000.000,00 | 146.378.533,00 | (3.621.467,00) | 97,59 | |
| 01.2.09.02.5.1 | BELANJA OPERASI | 150.000.000,00 | 146.378.533,00 | (3.621.467,00) | 97,59 | |
| 01.2.09.02.5.1.02 | Belanja Barang dan Jasa | 150.000.000,00 | 146.378.533,00 | (3.621.467,00) | 97,59 | |
| 01.2.09.06 | Pemeliharaan Peralatan dan Mesin Lainnya | 36.250.000,00 | 36.240.800,00 | (9.200,00) | 99,97 | |
| 01.2.09.06.5.1 | BELANJA OPERASI | 36.250.000,00 | 36.240.800,00 | (9.200,00) | 99,97 | |
| 01.2.09.06.5.1.02 | Belanja Barang dan Jasa | 36.250.000,00 | 36.240.800,00 | (9.200,00) | 99,97 | |
| 01.2.09.09 | Pemeliharaan/Rehabilitasi Gedung Kantor dan Bangunan Lainnya | 304.000.000,00 | 303.996.000,00 | (4.000,00) | 100,00 | |
| 01.2.09.09.5.1 | BELANJA OPERASI | 304.000.000,00 | 303.996.000,00 | (4.000,00) | 100,00 | |
| 01.2.09.09.5.1.02 | Belanja Barang dan Jasa | 304.000.000,00 | 303.996.000,00 | (4.000,00) | 100,00 | |
| 02 | PROGRAM PENGELOLAAN SUMBER DAYA EKONOMI UNTUK KEDAULATAN DAN KEMANDIRIAN PANGAN | 8.535.000.000,00 | 8.257.846.895,00 | (277.153.105,00) | 96,75 | |
| 02.2.01 | Penyediaan Infrastruktur dan Seluruh Pendukung Kemandirian Pangan Sesuai Kewenangan Daerah Kabupaten/Kota | 8.535.000.000,00 | 8.257.846.895,00 | (277.153.105,00) | 96,75 | |
| 02.2.01.01 | Penyediaan Infrastruktur Lumbung Pangan | 2.642.280.000,00 | 2.548.157.895,00 | (94.122.105,00) | 96,44 | |
| 02.2.01.01.5.1 | BELANJA OPERASI | 2.642.280.000,00 | 2.548.157.895,00 | (94.122.105,00) | 96,44 | |
| 02.2.01.01.5.1.01 | Belanja Pegawai | 11.925.000,00 | 10.737.000,00 | (1.188.000,00) | 90,04 | |
| 02.2.01.01.5.1.02 | Belanja Barang dan Jasa | 2.499.680.000,00 | 2.412.560.895,00 | (87.119.105,00) | 96,51 | |
| 02.2.01.01.5.1.05 | Belanja Hibah | 130.675.000,00 | 124.860.000,00 | (5.815.000,00) | 95,55 | |
| 02.2.01.02 | Penyediaan Infrastruktur Lantai Jemur | 214.160.000,00 | 214.160.000,00 | 0,00 | 100,00 | |
| 02.2.01.02.5.1 | BELANJA OPERASI | 214.160.000,00 | 214.160.000,00 | 0,00 | 100,00 | |
| 02.2.01.02.5.1.02 | Belanja Barang dan Jasa | 214.160.000,00 | 214.160.000,00 | 0,00 | 100,00 | |
| 02.2.01.03 | Penyediaan Infrastruktur Pendukung Kemandirian Pangan Lainnya | 5.678.560.000,00 | 5.495.529.000,00 | (183.031.000,00) | 96,78 | |
| 02.2.01.03.5.1 | BELANJA OPERASI | 5.678.560.000,00 | 5.495.529.000,00 | (183.031.000,00) | 96,78 | |
| 02.2.01.03.5.1.01 | Belanja Pegawai | 7.815.000,00 | 6.775.500,00 | (1.039.500,00) | 86,70 | |

| KODE | URAIAN | JUMLAH (Rp) | | BERTAMBAH / (BERKURANG) | | DASAR HUKUM |
|-------------------|---|----------------------------|------------------|-------------------------|-------|-------------|
| | | ANGGARAN SETELAH PERUBAHAN | REALISASI | (Rp) | (%) | |
| 02.2.01.03.5.1.02 | Belanja Barang dan Jasa | 5.348.620.000,00 | 5.170.685.000,00 | (177.935.000,00) | 96,67 | |
| 02.2.01.03.5.1.05 | Belanja Hibah | 322.125.000,00 | 318.068.500,00 | (4.056.500,00) | 98,74 | |
| 02 | PROGRAM PENYEDIAAN DAN PENGEMBANGAN SARANA PERTANIAN | 6.184.771.000,00 | 5.610.453.008,00 | (574.317.992,00) | 90,71 | |
| 02.2.01 | Pengawasan Penggunaan Sarana Pertanian | 3.341.329.000,00 | 3.092.721.059,00 | (248.607.941,00) | 92,56 | |
| 02.2.01.01 | Pengawasan Penggunaan Sarana Pendukung Pertanian Sesuai Dengan Komoditas, Teknologi dan Spesifik Lokasi | 3.241.329.000,00 | 2.993.519.331,00 | (247.809.669,00) | 92,35 | |
| 02.2.01.01.5.1 | BELANJA OPERASI | 3.241.329.000,00 | 2.993.519.331,00 | (247.809.669,00) | 92,35 | |
| 02.2.01.01.5.1.01 | Belanja Pegawai | 16.125.000,00 | 14.805.000,00 | (1.320.000,00) | 91,81 | |
| 02.2.01.01.5.1.02 | Belanja Barang dan Jasa | 961.313.000,00 | 833.177.800,00 | (128.135.200,00) | 86,67 | |
| 02.2.01.01.5.1.05 | Belanja Hibah | 2.263.891.000,00 | 2.145.536.531,00 | (118.354.469,00) | 94,77 | |
| 02.2.01.02 | Pendampingan Penggunaan Sarana Pendukung Pertanian | 100.000.000,00 | 99.201.728,00 | (798.272,00) | 99,20 | |
| 02.2.01.02.5.1 | BELANJA OPERASI | 100.000.000,00 | 99.201.728,00 | (798.272,00) | 99,20 | |
| 02.2.01.02.5.1.01 | Belanja Pegawai | 600.000,00 | 180.000,00 | (420.000,00) | 30,00 | |
| 02.2.01.02.5.1.02 | Belanja Barang dan Jasa | 99.400.000,00 | 99.021.728,00 | (378.272,00) | 99,62 | |
| 02.2.02 | Pengelolaan Sumber Daya Genetik (SDG) Hewan, Tumbuhan, dan Mikro Organisme Kewenangan Kabupaten/ Kota | 2.461.000.000,00 | 2.141.862.454,00 | (319.137.546,00) | 87,03 | |
| 02.2.02.01 | Penjaminan Kemurnian dan Kelestarian SDG Hewan/Tanaman | 160.000.000,00 | 158.918.925,00 | (1.081.075,00) | 99,32 | |
| 02.2.02.01.5.1 | BELANJA OPERASI | 160.000.000,00 | 158.918.925,00 | (1.081.075,00) | 99,32 | |
| 02.2.02.01.5.1.01 | Belanja Pegawai | 720.000,00 | 216.000,00 | (504.000,00) | 30,00 | |
| 02.2.02.01.5.1.02 | Belanja Barang dan Jasa | 159.280.000,00 | 158.702.925,00 | (577.075,00) | 99,64 | |
| 02.2.02.02 | Peningkatan Kualitas SDG Hewan/Tanaman | 1.976.000.000,00 | 1.665.634.229,00 | (310.365.771,00) | 84,29 | |
| 02.2.02.02.5.1 | BELANJA OPERASI | 1.976.000.000,00 | 1.665.634.229,00 | (310.365.771,00) | 84,29 | |
| 02.2.02.02.5.1.01 | Belanja Pegawai | 11.226.000,00 | 10.483.000,00 | (743.000,00) | 93,38 | |
| 02.2.02.02.5.1.02 | Belanja Barang dan Jasa | 1.192.576.000,00 | 1.047.814.129,00 | (144.761.871,00) | 87,86 | |
| 02.2.02.02.5.1.05 | Belanja Hibah | 772.198.000,00 | 607.337.100,00 | (164.860.900,00) | 78,65 | |
| 02.2.02.03 | Pemanfaatan SDG Hewan/Tanaman | 325.000.000,00 | 317.309.300,00 | (7.690.700,00) | 97,63 | |
| 02.2.02.03.5.1 | BELANJA OPERASI | 325.000.000,00 | 317.309.300,00 | (7.690.700,00) | 97,63 | |
| 02.2.02.03.5.1.01 | Belanja Pegawai | 1.363.000,00 | 664.500,00 | (698.500,00) | 48,75 | |
| 02.2.02.03.5.1.02 | Belanja Barang dan Jasa | 287.964.000,00 | 281.344.800,00 | (6.619.200,00) | 97,70 | |
| 02.2.02.03.5.1.05 | Belanja Hibah | 35.673.000,00 | 35.300.000,00 | (373.000,00) | 98,95 | |
| 02.2.03 | Peningkatan Mutu dan Peredaran Benih/Bibit Ternak dan Tanaman Pakan Ternak Serta Pakan Dalam Daerah Kabupaten/ Kota | 176.204.000,00 | 171.725.100,00 | (4.478.900,00) | 97,46 | |
| 02.2.03.01 | Pengawasan Mutu Benih/Bibit Ternak, Bahan Pakan/Pakan/Tanaman Skala Kecil | 176.204.000,00 | 171.725.100,00 | (4.478.900,00) | 97,46 | |
| 02.2.03.01.5.1 | BELANJA OPERASI | 176.204.000,00 | 171.725.100,00 | (4.478.900,00) | 97,46 | |

| KODE | URAIAN | JUMLAH (Rp) | | BERTAMBAH / (BERKURANG) | | DASAR HUKUM |
|-------------------|--|----------------------------|------------------|-------------------------|-------|-------------|
| | | ANGGARAN SETELAH PERUBAHAN | REALISASI | (Rp) | (%) | |
| 02.2.03.01.5.1.01 | Belanja Pegawai | 2.910.000,00 | 2.440.500,00 | (469.500,00) | 83,87 | |
| 02.2.03.01.5.1.02 | Belanja Barang dan Jasa | 173.294.000,00 | 169.284.600,00 | (4.009.400,00) | 97,69 | |
| 02.2.04 | Pengawasan Obat Hewan di Tingkat Pengecer | 15.000.000,00 | 14.572.000,00 | (428.000,00) | 97,15 | |
| 02.2.04.01 | Pemeriksaan Mutu, Khasiat dan Keamanan Peredaran Obat Hewan | 15.000.000,00 | 14.572.000,00 | (428.000,00) | 97,15 | |
| 02.2.04.01.5.1 | BELANJA OPERASI | 15.000.000,00 | 14.572.000,00 | (428.000,00) | 97,15 | |
| 02.2.04.01.5.1.01 | Belanja Pegawai | 600.000,00 | 180.000,00 | (420.000,00) | 30,00 | |
| 02.2.04.01.5.1.02 | Belanja Barang dan Jasa | 14.400.000,00 | 14.392.000,00 | (8.000,00) | 99,94 | |
| 02.2.05 | Pengendalian dan Pengawasan Penyediaan dan Peredaran Benih/Bibit Ternak, dan Hijauan Pakan Ternak Dalam Daerah Kabupaten/ Kota | 191.238.000,00 | 189.572.395,00 | (1.665.605,00) | 99,13 | |
| 02.2.05.01 | Penjaminan Peredaran Benih/Bibit Ternak dan HPT, Bahan Pakan, Pakan | 111.238.000,00 | 110.671.000,00 | (567.000,00) | 99,49 | |
| 02.2.05.01.5.1 | BELANJA OPERASI | 111.238.000,00 | 110.671.000,00 | (567.000,00) | 99,49 | |
| 02.2.05.01.5.1.01 | Belanja Pegawai | 720.000,00 | 216.000,00 | (504.000,00) | 30,00 | |
| 02.2.05.01.5.1.02 | Belanja Barang dan Jasa | 110.518.000,00 | 110.455.000,00 | (63.000,00) | 99,94 | |
| 02.2.05.03 | Pengawasan Peredaran dan Sertifikasi Benih/Bibit Ternak | 80.000.000,00 | 78.901.395,00 | (1.098.605,00) | 98,63 | |
| 02.2.05.03.5.1 | BELANJA OPERASI | 80.000.000,00 | 78.901.395,00 | (1.098.605,00) | 98,63 | |
| 02.2.05.03.5.1.01 | Belanja Pegawai | 2.790.000,00 | 2.107.500,00 | (682.500,00) | 75,54 | |
| 02.2.05.03.5.1.02 | Belanja Barang dan Jasa | 77.210.000,00 | 76.793.895,00 | (416.105,00) | 99,46 | |
| 03 | PROGRAM PENINGKATAN DIVERSIFIKASI DAN KETAHANAN PANGAN MASYARAKAT | 1.191.000.000,00 | 1.117.198.362,00 | (73.801.638,00) | 93,80 | |
| 03.2.01 | Penyediaan dan Penyaluran Pangan Pokok atau Pangan Lainnya sesuai dengan Kebutuhan Daerah Kabupaten/Kota dalam Rangka Stabilisasi Pasokan dan Harga Pangan | 366.000.000,00 | 339.845.634,00 | (26.154.366,00) | 92,85 | |
| 03.2.01.01 | Penyediaan Informasi Harga Pangan dan Neraca Bahan Makanan | 144.000.000,00 | 141.140.084,00 | (2.859.916,00) | 98,01 | |
| 03.2.01.01.5.1 | BELANJA OPERASI | 144.000.000,00 | 141.140.084,00 | (2.859.916,00) | 98,01 | |
| 03.2.01.01.5.1.01 | Belanja Pegawai | 1.124.000,00 | 266.000,00 | (858.000,00) | 23,67 | |
| 03.2.01.01.5.1.02 | Belanja Barang dan Jasa | 142.876.000,00 | 140.874.084,00 | (2.001.916,00) | 98,60 | |
| 03.2.01.05 | Pengembangan Kelembagaan dan Jaringan Distribusi Pangan | 222.000.000,00 | 198.705.550,00 | (23.294.450,00) | 89,51 | |
| 03.2.01.05.5.1 | BELANJA OPERASI | 222.000.000,00 | 198.705.550,00 | (23.294.450,00) | 89,51 | |
| 03.2.01.05.5.1.01 | Belanja Pegawai | 2.835.000,00 | 2.331.000,00 | (504.000,00) | 82,22 | |
| 03.2.01.05.5.1.02 | Belanja Barang dan Jasa | 143.361.000,00 | 143.195.550,00 | (165.450,00) | 99,88 | |
| 03.2.01.05.5.1.05 | Belanja Hibah | 75.804.000,00 | 53.179.000,00 | (22.625.000,00) | 70,15 | |
| 03.2.02 | Pengelolaan dan Keseimbangan Cadangan Pangan Kabupaten/Kota | 250.000.000,00 | 219.225.650,00 | (30.774.350,00) | 87,69 | |

| KODE | URAIAN | JUMLAH (Rp) | | BERTAMBAH / (BERKURANG) | | DASAR HUKUM |
|-------------------|--|----------------------------|-------------------|-------------------------|-------|-------------|
| | | ANGGARAN SETELAH PERUBAHAN | REALISASI | (Rp) | (%) | |
| 03.2.02.03 | Pengadaan Cadangan Pangan Pemerintah Kabupaten/Kota | 250.000.000,00 | 219.225.650,00 | (30.774.350,00) | 87,69 | |
| 03.2.02.03.5.1 | BELANJA OPERASI | 250.000.000,00 | 219.225.650,00 | (30.774.350,00) | 87,69 | |
| 03.2.02.03.5.1.01 | Belanja Pegawai | 3.214.000,00 | 2.710.000,00 | (504.000,00) | 84,32 | |
| 03.2.02.03.5.1.02 | Belanja Barang dan Jasa | 246.786.000,00 | 216.515.650,00 | (30.270.350,00) | 87,73 | |
| 03.2.04 | Pelaksanaan Pencapaian Target Konsumsi Pangan Perkapita/Tahun sesuai dengan Angka Kecukupan Gizi | 575.000.000,00 | 558.127.078,00 | (16.872.922,00) | 97,07 | |
| 03.2.04.02 | Pemberdayaan Masyarakat dalam Penganeekaragaman Konsumsi Pangan Berbasis Sumber Daya Lokal | 575.000.000,00 | 558.127.078,00 | (16.872.922,00) | 97,07 | |
| 03.2.04.02.5.1 | BELANJA OPERASI | 575.000.000,00 | 558.127.078,00 | (16.872.922,00) | 97,07 | |
| 03.2.04.02.5.1.01 | Belanja Pegawai | 7.460.000,00 | 6.364.500,00 | (1.095.500,00) | 85,32 | |
| 03.2.04.02.5.1.02 | Belanja Barang dan Jasa | 252.936.000,00 | 246.814.678,00 | (6.121.322,00) | 97,58 | |
| 03.2.04.02.5.1.05 | Belanja Hibah | 314.604.000,00 | 304.947.900,00 | (9.656.100,00) | 96,93 | |
| 03 | PROGRAM PENYEDIAAN DAN PENGEMBANGAN PRASARANA PERTANIAN | 12.442.232.000,00 | 11.823.228.273,00 | (619.003.727,00) | 95,02 | |
| 03.2.01 | Pengembangan Prasarana Pertanian | 804.248.000,00 | 767.900.600,00 | (36.347.400,00) | 95,48 | |
| 03.2.01.03 | Koordinasi dan Sinkronisasi Prasarana Pendukung Pertanian lainnya | 804.248.000,00 | 767.900.600,00 | (36.347.400,00) | 95,48 | |
| 03.2.01.03.5.1 | BELANJA OPERASI | 804.248.000,00 | 767.900.600,00 | (36.347.400,00) | 95,48 | |
| 03.2.01.03.5.1.01 | Belanja Pegawai | 17.569.000,00 | 15.764.000,00 | (1.805.000,00) | 89,73 | |
| 03.2.01.03.5.1.02 | Belanja Barang dan Jasa | 786.679.000,00 | 752.136.600,00 | (34.542.400,00) | 95,61 | |
| 03.2.02 | Pembangunan Prasarana Pertanian | 8.550.984.000,00 | 8.266.345.976,00 | (284.638.024,00) | 96,67 | |
| 03.2.02.01 | Pembangunan, Rehabilitasi dan Pemeliharaan Jaringan Irigasi Usaha Tani | 2.516.435.000,00 | 2.455.250.000,00 | (61.185.000,00) | 97,57 | |
| 03.2.02.01.5.1 | BELANJA OPERASI | 2.516.435.000,00 | 2.455.250.000,00 | (61.185.000,00) | 97,57 | |
| 03.2.02.01.5.1.01 | Belanja Pegawai | 693.000,00 | 346.500,00 | (346.500,00) | 50,00 | |
| 03.2.02.01.5.1.02 | Belanja Barang dan Jasa | 60.020.000,00 | 59.667.900,00 | (352.100,00) | 99,41 | |
| 03.2.02.01.5.1.05 | Belanja Hibah | 2.455.722.000,00 | 2.395.235.600,00 | (60.486.400,00) | 97,54 | |
| 03.2.02.03 | Pembangunan, Rehabilitasi dan Pemeliharaan Jalan Usaha Tani | 3.050.007.000,00 | 2.998.764.500,00 | (51.242.500,00) | 98,32 | |
| 03.2.02.03.5.1 | BELANJA OPERASI | 3.050.007.000,00 | 2.998.764.500,00 | (51.242.500,00) | 98,32 | |
| 03.2.02.03.5.1.01 | Belanja Pegawai | 17.562.000,00 | 16.770.000,00 | (792.000,00) | 95,49 | |
| 03.2.02.03.5.1.02 | Belanja Barang dan Jasa | 10.064.000,00 | 4.909.000,00 | (5.155.000,00) | 48,78 | |
| 03.2.02.03.5.1.05 | Belanja Hibah | 3.022.381.000,00 | 2.977.085.500,00 | (45.295.500,00) | 98,50 | |
| 03.2.02.04 | Pembangunan, Rehabilitasi dan Pemeliharaan DAM Parit | 710.000.000,00 | 700.341.163,00 | (9.658.837,00) | 98,64 | |
| 03.2.02.04.5.1 | BELANJA OPERASI | 710.000.000,00 | 700.341.163,00 | (9.658.837,00) | 98,64 | |
| 03.2.02.04.5.1.01 | Belanja Pegawai | 396.000,00 | 0,00 | (396.000,00) | 0 | |
| 03.2.02.04.5.1.02 | Belanja Barang dan Jasa | 4.453.000,00 | 4.136.163,00 | (316.837,00) | 92,88 | |
| 03.2.02.04.5.1.05 | Belanja Hibah | 705.151.000,00 | 696.205.000,00 | (8.946.000,00) | 98,73 | |

| KODE | URAIAN | JUMLAH (Rp) | | BERTAMBAH / (BERKURANG) | | DASAR HUKUM |
|-------------------|--|----------------------------|------------------|-------------------------|-------|-------------|
| | | ANGGARAN SETELAH PERUBAHAN | REALISASI | (Rp) | (%) | |
| 03.2.02.07 | Pembangunan, Rehabilitasi dan Pemeliharaan Rumah Potong Hewan | 350.000.000,00 | 332.978.263,00 | (17.021.737,00) | 95,14 | |
| 03.2.02.07.5.1 | BELANJA OPERASI | 214.585.000,00 | 201.940.613,00 | (12.644.387,00) | 94,11 | |
| 03.2.02.07.5.1.01 | Belanja Pegawai | 813.000,00 | 0,00 | (813.000,00) | 0 | |
| 03.2.02.07.5.1.02 | Belanja Barang dan Jasa | 213.772.000,00 | 201.940.613,00 | (11.831.387,00) | 94,47 | |
| 03.2.02.07.5.2 | BELANJA MODAL | 135.415.000,00 | 131.037.650,00 | (4.377.350,00) | 96,77 | |
| 03.2.02.07.5.2.02 | Belanja Modal Peralatan dan Mesin | 25.770.000,00 | 25.666.950,00 | (103.050,00) | 99,60 | |
| 03.2.02.07.5.2.03 | Belanja Modal Gedung dan Bangunan | 109.645.000,00 | 105.370.700,00 | (4.274.300,00) | 96,10 | |
| 03.2.02.08 | Pembangunan, Rehabilitasi dan Pemeliharaan Balai Penyuluh di Kecamatan serta sarana pendukungnya | 324.542.000,00 | 318.772.750,00 | (5.769.250,00) | 98,22 | |
| 03.2.02.08.5.2 | BELANJA MODAL | 324.542.000,00 | 318.772.750,00 | (5.769.250,00) | 98,22 | |
| 03.2.02.08.5.2.03 | Belanja Modal Gedung dan Bangunan | 324.542.000,00 | 318.772.750,00 | (5.769.250,00) | 98,22 | |
| 03.2.02.09 | Pembangunan, Rehabilitasi dan Pemeliharaan Prasarana Pertanian Lainnya | 1.600.000.000,00 | 1.460.239.300,00 | (139.760.700,00) | 91,26 | |
| 03.2.02.09.5.1 | BELANJA OPERASI | 582.880.000,00 | 576.365.000,00 | (6.515.000,00) | 98,88 | |
| 03.2.02.09.5.1.01 | Belanja Pegawai | 396.000,00 | 0,00 | (396.000,00) | 0 | |
| 03.2.02.09.5.1.02 | Belanja Barang dan Jasa | 3.051.000,00 | 2.293.500,00 | (757.500,00) | 75,17 | |
| 03.2.02.09.5.1.05 | Belanja Hibah | 579.433.000,00 | 574.071.500,00 | (5.361.500,00) | 99,07 | |
| 03.2.02.09.5.2 | BELANJA MODAL | 1.017.120.000,00 | 883.874.300,00 | (133.245.700,00) | 86,90 | |
| 03.2.02.09.5.2.02 | Belanja Modal Peralatan dan Mesin | 344.552.000,00 | 338.827.300,00 | (5.724.700,00) | 98,34 | |
| 03.2.02.09.5.2.03 | Belanja Modal Gedung dan Bangunan | 672.568.000,00 | 545.047.000,00 | (127.521.000,00) | 81,04 | |
| 03.2.03 | Pengelolaan Wilayah Sumber Bibit Ternak dan Rumpun/Galur Ternak dalam Daerah Kabupaten/ Kota | 3.087.000.000,00 | 2.788.981.697,00 | (298.018.303,00) | 90,35 | |
| 03.2.03.01 | Pelestarian dan Pemanfaatan Wilayah Sumber Bibit Ternak dan Rumpun/Galur Ternak | 3.087.000.000,00 | 2.788.981.697,00 | (298.018.303,00) | 90,35 | |
| 03.2.03.01.5.1 | BELANJA OPERASI | 3.087.000.000,00 | 2.788.981.697,00 | (298.018.303,00) | 90,35 | |
| 03.2.03.01.5.1.01 | Belanja Pegawai | 15.617.000,00 | 12.003.000,00 | (3.614.000,00) | 76,86 | |
| 03.2.03.01.5.1.02 | Belanja Barang dan Jasa | 884.992.000,00 | 828.249.283,00 | (56.742.717,00) | 93,59 | |
| 03.2.03.01.5.1.05 | Belanja Hibah | 2.186.391.000,00 | 1.948.729.414,00 | (237.661.586,00) | 89,13 | |
| 04 | PROGRAM PENANGANAN KERAWANAN PANGAN | 558.000.000,00 | 483.638.680,00 | (74.361.320,00) | 86,67 | |
| 04.2.01 | Penyusunan Peta Kerentanan dan Ketahanan Pangan Kecamatan | 18.000.000,00 | 16.309.700,00 | (1.690.300,00) | 90,61 | |
| 04.2.01.01 | Penyusunan, Pemutakhiran dan Analisis Peta Ketahanan dan Kerentanan Pangan | 18.000.000,00 | 16.309.700,00 | (1.690.300,00) | 90,61 | |
| 04.2.01.01.5.1 | BELANJA OPERASI | 18.000.000,00 | 16.309.700,00 | (1.690.300,00) | 90,61 | |
| 04.2.01.01.5.1.01 | Belanja Pegawai | 600.000,00 | 0,00 | (600.000,00) | 0 | |
| 04.2.01.01.5.1.02 | Belanja Barang dan Jasa | 17.400.000,00 | 16.309.700,00 | (1.090.300,00) | 93,73 | |
| 04.2.02 | Penanganan Kerawanan Pangan Kewenangan Kabupaten/Kota | 540.000.000,00 | 467.328.980,00 | (72.671.020,00) | 86,54 | |

| KODE | URAIAN | JUMLAH (Rp) | | BERTAMBAH / (BERKURANG) | | DASAR HUKUM |
|-------------------|---|----------------------------|----------------|-------------------------|-------|-------------|
| | | ANGGARAN SETELAH PERUBAHAN | REALISASI | (Rp) | (%) | |
| 04.2.02.02 | Pelaksanaan Pengadaan, Pengelolaan, dan Penyaluran Cadangan Pangan pada Kerawanan Pangan yang Mencakup dalam 1 (Satu) Daerah Kabupaten/Kota | 540.000.000,00 | 467.328.980,00 | (72.671.020,00) | 86,54 | |
| 04.2.02.02.5.1 | BELANJA OPERASI | 540.000.000,00 | 467.328.980,00 | (72.671.020,00) | 86,54 | |
| 04.2.02.02.5.1.01 | Belanja Pegawai | 7.371.000,00 | 6.687.000,00 | (684.000,00) | 90,72 | |
| 04.2.02.02.5.1.02 | Belanja Barang dan Jasa | 109.325.000,00 | 107.937.980,00 | (1.387.020,00) | 98,73 | |
| 04.2.02.02.5.1.05 | Belanja Hibah | 423.304.000,00 | 352.704.000,00 | (70.600.000,00) | 83,32 | |
| 04 | PROGRAM PENGENDALIAN KESEHATAN HEWAN DAN KESEHATAN MASYARAKAT VETERINER | 976.214.000,00 | 877.794.645,00 | (98.419.355,00) | 89,92 | |
| 04.2.01 | Penjaminan Kesehatan Hewan, Penutupan dan Pembukaan Daerah Wabah Penyakit Hewan Menular Dalam Daerah Kabupaten/Kota | 634.619.000,00 | 547.296.300,00 | (87.322.700,00) | 86,24 | |
| 04.2.01.01 | Pengendalian dan Penanggulangan Penyakit Hewan dan Zoonosis | 634.619.000,00 | 547.296.300,00 | (87.322.700,00) | 86,24 | |
| 04.2.01.01.5.1 | BELANJA OPERASI | 634.619.000,00 | 547.296.300,00 | (87.322.700,00) | 86,24 | |
| 04.2.01.01.5.1.01 | Belanja Pegawai | 4.320.000,00 | 3.721.500,00 | (598.500,00) | 86,15 | |
| 04.2.01.01.5.1.02 | Belanja Barang dan Jasa | 630.299.000,00 | 543.574.800,00 | (86.724.200,00) | 86,24 | |
| 04.2.02 | Pengawasan Pemasukan dan Pengeluaran Hewan dan Produk Hewan Daerah Kabupaten/Kota | 115.498.000,00 | 113.435.700,00 | (2.062.300,00) | 98,21 | |
| 04.2.02.01 | Penilaian Risiko Penyakit Hewan dan Keamanan Produk Hewan | 82.498.000,00 | 80.886.100,00 | (1.611.900,00) | 98,05 | |
| 04.2.02.01.5.1 | BELANJA OPERASI | 69.444.000,00 | 67.843.600,00 | (1.600.400,00) | 97,70 | |
| 04.2.02.01.5.1.01 | Belanja Pegawai | 2.715.000,00 | 2.295.000,00 | (420.000,00) | 84,53 | |
| 04.2.02.01.5.1.02 | Belanja Barang dan Jasa | 66.729.000,00 | 65.548.600,00 | (1.180.400,00) | 98,23 | |
| 04.2.02.01.5.2 | BELANJA MODAL | 13.054.000,00 | 13.042.500,00 | (11.500,00) | 99,91 | |
| 04.2.02.01.5.2.02 | Belanja Modal Peralatan dan Mesin | 13.054.000,00 | 13.042.500,00 | (11.500,00) | 99,91 | |
| 04.2.02.02 | Pengawasan atas Penerapan Persyaratan Teknis untuk Pemasukan dan/atau Pengeluaran Hewan dan Produk Hewan | 33.000.000,00 | 32.549.600,00 | (450.400,00) | 98,64 | |
| 04.2.02.02.5.1 | BELANJA OPERASI | 33.000.000,00 | 32.549.600,00 | (450.400,00) | 98,64 | |
| 04.2.02.02.5.1.01 | Belanja Pegawai | 600.000,00 | 180.000,00 | (420.000,00) | 30,00 | |
| 04.2.02.02.5.1.02 | Belanja Barang dan Jasa | 32.400.000,00 | 32.369.600,00 | (30.400,00) | 99,91 | |
| 04.2.03 | Pengelolaan Pelayanan Jasa Laboratorium dan Jasa Medik Veteriner dalam Daerah Kabupaten/Kota | 107.000.000,00 | 99.412.645,00 | (7.587.355,00) | 92,91 | |
| 04.2.03.02 | Penyediaan Pelayanan Jasa Medik Veteriner | 107.000.000,00 | 99.412.645,00 | (7.587.355,00) | 92,91 | |
| 04.2.03.02.5.1 | BELANJA OPERASI | 81.423.000,00 | 73.938.145,00 | (7.484.855,00) | 90,81 | |
| 04.2.03.02.5.1.01 | Belanja Pegawai | 2.910.000,00 | 2.406.000,00 | (504.000,00) | 82,68 | |
| 04.2.03.02.5.1.02 | Belanja Barang dan Jasa | 78.513.000,00 | 71.532.145,00 | (6.980.855,00) | 91,11 | |
| 04.2.03.02.5.2 | BELANJA MODAL | 25.577.000,00 | 25.474.500,00 | (102.500,00) | 99,60 | |
| 04.2.03.02.5.2.02 | Belanja Modal Peralatan dan Mesin | 25.577.000,00 | 25.474.500,00 | (102.500,00) | 99,60 | |

| KODE | URAIAN | JUMLAH (Rp) | | BERTAMBAH / (BERKURANG) | | DASAR HUKUM |
|-------------------|---|----------------------------|----------------|-------------------------|-------|-------------|
| | | ANGGARAN SETELAH PERUBAHAN | REALISASI | (Rp) | (%) | |
| 04.2.04 | Penerapan dan Pengawasan Persyaratan Teknis Kesehatan Masyarakat Veteriner | 70.000.000,00 | 68.990.000,00 | (1.010.000,00) | 98,56 | |
| 04.2.04.01 | Pendampingan Unit Usaha Hewan dan Produk Hewan | 40.000.000,00 | 39.500.000,00 | (500.000,00) | 98,75 | |
| 04.2.04.01.5.1 | BELANJA OPERASI | 40.000.000,00 | 39.500.000,00 | (500.000,00) | 98,75 | |
| 04.2.04.01.5.1.01 | Belanja Pegawai | 600.000,00 | 180.000,00 | (420.000,00) | 30,00 | |
| 04.2.04.01.5.1.02 | Belanja Barang dan Jasa | 39.400.000,00 | 39.320.000,00 | (80.000,00) | 99,80 | |
| 04.2.04.04 | Pengujian Laboratorium Kesehatan Masyarakat Veteriner | 30.000.000,00 | 29.490.000,00 | (510.000,00) | 98,30 | |
| 04.2.04.04.5.1 | BELANJA OPERASI | 30.000.000,00 | 29.490.000,00 | (510.000,00) | 98,30 | |
| 04.2.04.04.5.1.01 | Belanja Pegawai | 600.000,00 | 180.000,00 | (420.000,00) | 30,00 | |
| 04.2.04.04.5.1.02 | Belanja Barang dan Jasa | 29.400.000,00 | 29.310.000,00 | (90.000,00) | 99,69 | |
| 04.2.05 | Penerapan dan Pengawasan Persyaratan Teknis Kesejahteraan Hewan | 49.097.000,00 | 48.660.000,00 | (437.000,00) | 99,11 | |
| 04.2.05.01 | Pendampingan Penerapan Unit Kesejahteraan Hewan | 49.097.000,00 | 48.660.000,00 | (437.000,00) | 99,11 | |
| 04.2.05.01.5.1 | BELANJA OPERASI | 49.097.000,00 | 48.660.000,00 | (437.000,00) | 99,11 | |
| 04.2.05.01.5.1.01 | Belanja Pegawai | 600.000,00 | 180.000,00 | (420.000,00) | 30,00 | |
| 04.2.05.01.5.1.02 | Belanja Barang dan Jasa | 48.497.000,00 | 48.480.000,00 | (17.000,00) | 99,96 | |
| 05 | PROGRAM PENGAWASAN KEAMANAN PANGAN | 145.000.000,00 | 142.510.262,00 | (2.489.738,00) | 98,28 | |
| 05.2.01 | Pelaksanaan Pengawasan Keamanan Pangan Segar Daerah Kabupaten/Kota | 145.000.000,00 | 142.510.262,00 | (2.489.738,00) | 98,28 | |
| 05.2.01.01 | Penguatan Kelembagaan Keamanan Pangan Segar Daerah Kabupaten/Kota | 100.000.000,00 | 98.861.998,00 | (1.138.002,00) | 98,86 | |
| 05.2.01.01.5.1 | BELANJA OPERASI | 100.000.000,00 | 98.861.998,00 | (1.138.002,00) | 98,86 | |
| 05.2.01.01.5.1.01 | Belanja Pegawai | 600.000,00 | 0,00 | (600.000,00) | 0 | |
| 05.2.01.01.5.1.02 | Belanja Barang dan Jasa | 99.400.000,00 | 98.861.998,00 | (538.002,00) | 99,46 | |
| 05.2.01.03 | Registrasi Keamanan Pangan Segar Asal Tumbuhan Daerah Kabupaten/Kota | 45.000.000,00 | 43.648.264,00 | (1.351.736,00) | 97,00 | |
| 05.2.01.03.5.1 | BELANJA OPERASI | 45.000.000,00 | 43.648.264,00 | (1.351.736,00) | 97,00 | |
| 05.2.01.03.5.1.01 | Belanja Pegawai | 600.000,00 | 180.000,00 | (420.000,00) | 30,00 | |
| 05.2.01.03.5.1.02 | Belanja Barang dan Jasa | 44.400.000,00 | 43.468.264,00 | (931.736,00) | 97,90 | |
| 05 | PROGRAM PENGENDALIAN DAN PENANGGULANGAN BENCANA PERTANIAN | 565.000.000,00 | 534.549.460,00 | (30.450.540,00) | 94,61 | |
| 05.2.01 | Pengendalian dan Penanggulangan Bencana Pertanian Kabupaten/Kota | 565.000.000,00 | 534.549.460,00 | (30.450.540,00) | 94,61 | |
| 05.2.01.01 | Pengendalian Organisme Pengganggu Tumbuhan (OPT) Tanaman Pangan, Hortikultura, dan Perkebunan | 500.000.000,00 | 470.245.260,00 | (29.754.740,00) | 94,05 | |
| 05.2.01.01.5.1 | BELANJA OPERASI | 500.000.000,00 | 470.245.260,00 | (29.754.740,00) | 94,05 | |
| 05.2.01.01.5.1.01 | Belanja Pegawai | 4.228.000,00 | 3.629.500,00 | (598.500,00) | 85,84 | |
| 05.2.01.01.5.1.02 | Belanja Barang dan Jasa | 495.772.000,00 | 466.615.760,00 | (29.156.240,00) | 94,12 | |

| KODE | URAIAN | JUMLAH (Rp) | | BERTAMBAH / (BERKURANG) | | DASAR HUKUM |
|-------------------|--|----------------------------|------------------|-------------------------|-------|-------------|
| | | ANGGARAN SETELAH PERUBAHAN | REALISASI | (Rp) | (%) | |
| 05.2.01.05 | Penanggulangan Pasca Bencana Alam Bidang Tanaman Pangan, Hortikultura, Perkebunan, Peternakan dan Kesehatan Hewan | 65.000.000,00 | 64.304.200,00 | (695.800,00) | 98,93 | |
| 05.2.01.05.5.1 | BELANJA OPERASI | 65.000.000,00 | 64.304.200,00 | (695.800,00) | 98,93 | |
| 05.2.01.05.5.1.01 | Belanja Pegawai | 600.000,00 | 180.000,00 | (420.000,00) | 30,00 | |
| 05.2.01.05.5.1.02 | Belanja Barang dan Jasa | 64.400.000,00 | 64.124.200,00 | (275.800,00) | 99,57 | |
| 06 | PROGRAM PERIZINAN USAHA PERTANIAN | 100.000.000,00 | 96.607.700,00 | (3.392.300,00) | 96,61 | |
| 06.2.01 | Penerbitan Izin Usaha Pertanian yang Kegiatan Usahanya Dalam Daerah Kabupaten/Kota | 50.000.000,00 | 47.839.700,00 | (2.160.300,00) | 95,68 | |
| 06.2.01.02 | Penilaian Kelayakan dan Pemberian Pertimbangan Teknis Izin Usaha Pertanian | 50.000.000,00 | 47.839.700,00 | (2.160.300,00) | 95,68 | |
| 06.2.01.02.5.1 | BELANJA OPERASI | 50.000.000,00 | 47.839.700,00 | (2.160.300,00) | 95,68 | |
| 06.2.01.02.5.1.01 | Belanja Pegawai | 3.315.000,00 | 1.695.000,00 | (1.620.000,00) | 51,13 | |
| 06.2.01.02.5.1.02 | Belanja Barang dan Jasa | 46.685.000,00 | 46.144.700,00 | (540.300,00) | 98,84 | |
| 06.2.02 | Penerbitan Izin Usaha Produksi Benih/Bibit Ternak dan Pakan, Fasilitas Pemeliharaan Hewan, Rumah Sakit Hewan/Pasar Hewan, Rumah Potong Hewan | 50.000.000,00 | 48.768.000,00 | (1.232.000,00) | 97,54 | |
| 06.2.02.01 | Penatausahaan Penerbitan Izin Usaha Produksi Benih/Bibit Ternak dan Pakan, Fasilitas Pemeliharaan Hewan, Rumah Sakit Hewan/Pasar Hewan, Rumah Potong Hewan | 50.000.000,00 | 48.768.000,00 | (1.232.000,00) | 97,54 | |
| 06.2.02.01.5.1 | BELANJA OPERASI | 50.000.000,00 | 48.768.000,00 | (1.232.000,00) | 97,54 | |
| 06.2.02.01.5.1.01 | Belanja Pegawai | 600.000,00 | 120.000,00 | (480.000,00) | 20,00 | |
| 06.2.02.01.5.1.02 | Belanja Barang dan Jasa | 49.400.000,00 | 48.648.000,00 | (752.000,00) | 98,48 | |
| 07 | PROGRAM PENYULUHAN PERTANIAN | 6.511.183.000,00 | 4.022.731.347,00 | (2.488.451.653,00) | 61,78 | |
| 07.2.01 | Pelaksanaan Penyuluhan Pertanian | 6.511.183.000,00 | 4.022.731.347,00 | (2.488.451.653,00) | 61,78 | |
| 07.2.01.01 | Peningkatan Kapasitas Kelembagaan Penyuluhan Pertanian di Kecamatan dan Desa | 3.138.610.000,00 | 2.538.485.554,00 | (600.124.446,00) | 80,88 | |
| 07.2.01.01.5.1 | BELANJA OPERASI | 2.957.060.000,00 | 2.511.826.554,00 | (445.233.446,00) | 84,94 | |
| 07.2.01.01.5.1.01 | Belanja Pegawai | 12.583.000,00 | 9.803.000,00 | (2.780.000,00) | 77,91 | |
| 07.2.01.01.5.1.02 | Belanja Barang dan Jasa | 2.944.477.000,00 | 2.502.023.554,00 | (442.453.446,00) | 84,97 | |
| 07.2.01.01.5.2 | BELANJA MODAL | 181.550.000,00 | 26.659.000,00 | (154.891.000,00) | 14,68 | |
| 07.2.01.01.5.2.02 | Belanja Modal Peralatan dan Mesin | 81.550.000,00 | 1.850.000,00 | (79.700.000,00) | 2,27 | |
| 07.2.01.01.5.2.04 | Belanja Modal Jalan, Jaringan, dan Irigasi | 100.000.000,00 | 24.809.000,00 | (75.191.000,00) | 24,81 | |
| 07.2.01.02 | Pengembangan Kapasitas Kelembagaan Petani di Kecamatan dan Desa | 339.042.000,00 | 329.983.518,00 | (9.058.482,00) | 97,33 | |
| 07.2.01.02.5.1 | BELANJA OPERASI | 339.042.000,00 | 329.983.518,00 | (9.058.482,00) | 97,33 | |
| 07.2.01.02.5.1.01 | Belanja Pegawai | 855.000,00 | 256.500,00 | (598.500,00) | 30,00 | |
| 07.2.01.02.5.1.02 | Belanja Barang dan Jasa | 338.187.000,00 | 329.727.018,00 | (8.459.982,00) | 97,50 | |

| KODE | URAIAN | JUMLAH (Rp) | | BERTAMBAH / (BERKURANG) | | DASAR HUKUM |
|-------------------|--|----------------------------|----------------------------|-------------------------|----------|-------------|
| | | ANGGARAN SETELAH PERUBAHAN | REALISASI | (Rp) | (%) | |
| 07.2.01.03 | Penyediaan dan Pemanfaatan Sarana dan Prasarana Penyuluhan Pertanian | 1.753.531.000,00 | 291.511.000,00 | (1.462.020.000,00) | 16,62 | |
| 07.2.01.03.5.2 | BELANJA MODAL | 1.753.531.000,00 | 291.511.000,00 | (1.462.020.000,00) | 16,62 | |
| 07.2.01.03.5.2.02 | Belanja Modal Peralatan dan Mesin | 252.907.000,00 | 250.917.000,00 | (1.990.000,00) | 99,21 | |
| 07.2.01.03.5.2.03 | Belanja Modal Gedung dan Bangunan | 1.500.624.000,00 | 40.594.000,00 | (1.460.030.000,00) | 2,71 | |
| 07.2.01.04 | Pembentukan Badan Usaha Milik Petani | 100.000.000,00 | 89.010.900,00 | (10.989.100,00) | 89,01 | |
| 07.2.01.04.5.1 | BELANJA OPERASI | 100.000.000,00 | 89.010.900,00 | (10.989.100,00) | 89,01 | |
| 07.2.01.04.5.1.01 | Belanja Pegawai | 600.000,00 | 180.000,00 | (420.000,00) | 30,00 | |
| 07.2.01.04.5.1.02 | Belanja Barang dan Jasa | 99.400.000,00 | 88.830.900,00 | (10.569.100,00) | 89,37 | |
| 07.2.01.05 | Pembentukan dan Penyelenggaraan Sekolah Lapang Kelompok Tani Tingkat Kabupaten/Kota | 1.180.000.000,00 | 773.740.375,00 | (406.259.625,00) | 65,57 | |
| 07.2.01.05.5.1 | BELANJA OPERASI | 1.180.000.000,00 | 773.740.375,00 | (406.259.625,00) | 65,57 | |
| 07.2.01.05.5.1.01 | Belanja Pegawai | 1.155.000,00 | 346.500,00 | (808.500,00) | 30,00 | |
| 07.2.01.05.5.1.02 | Belanja Barang dan Jasa | 1.178.845.000,00 | 773.393.875,00 | (405.451.125,00) | 65,61 | |
| | SURPLUS / DEFISIT | (58.100.765.000,00) | (51.093.336.594,00) | 7.007.428.406,00 | 0 | |
| | SISA LEBIH / KURANG PEMBIAYAAN TAHUN BERKENAAN | (58.100.765.000,00) | (51.093.336.594,00) | 7.007.428.406,00 | 0 | |



PEMERINTAH KABUPATEN KEBUMEN
RINCIAN APBD MENURUT URUSAN PEMERINTAHAN DAERAH, ORGANISASI, PROGRAM,
KEGIATAN, SUBKEGIATAN, KELOMPOK, DAN JENIS PENDAPATAN, BELANJA DAN PEMBIAYAAN

Tahun Anggaran 2022

Urusan Pemerintahan : 2.11 LINGKUNGAN HIDUP
 SKPD : 2-11.3-28.3-25.01 DINAS LINGKUNGAN HIDUP, KELAUTAN DAN PERIKANAN
 Unit Organisasi : 2-11.3-28.3-25.01.000 DINAS LINGKUNGAN HIDUP, KELAUTAN DAN PERIKANAN
 Sub Unit Organisasi : 2-11.3-28.3-25.01.000.000 DINAS LINGKUNGAN HIDUP, KELAUTAN DAN PERIKANAN

| KODE | URAIAN | JUMLAH (Rp) | | BERTAMBAH / (BERKURANG) | | DASAR HUKUM |
|-------------------|--|----------------------------|-------------------|-------------------------|-------|-------------|
| | | ANGGARAN SETELAH PERUBAHAN | REALISASI | (Rp) | (%) | |
| 00.0.00.00.4 | PENDAPATAN DAERAH | 3.148.528.000,00 | 2.128.835.911,00 | (1.019.692.089,00) | 67,61 | |
| 00.0.00.00.4.1 | PENDAPATAN ASLI DAERAH (PAD) | 3.148.528.000,00 | 2.128.835.911,00 | (1.019.692.089,00) | 67,61 | |
| 00.0.00.00.4.1.02 | Retribusi Daerah | 3.048.528.000,00 | 2.070.635.911,00 | (977.892.089,00) | 67,92 | |
| 00.0.00.00.4.1.04 | Lain-lain PAD yang Sah | 100.000.000,00 | 58.200.000,00 | (41.800.000,00) | 58,20 | |
| 00.0.00.00.5 | BELANJA DAERAH | 39.565.862.000,00 | 37.571.041.743,00 | (1.994.820.257,00) | 94,96 | |
| 01 | PROGRAM PENUNJANG URUSAN PEMERINTAHAN DAERAH | 13.157.200.000,00 | 12.919.353.430,00 | (237.846.570,00) | 98,19 | |
| 01.2.01 | Perencanaan, Penganggaran, dan Evaluasi Kinerja Perangkat Daerah | 430.336.000,00 | 414.062.760,00 | (16.273.240,00) | 96,22 | |
| 01.2.01.01 | Penyusunan Dokumen Perencanaan Perangkat Daerah | 275.908.000,00 | 266.044.812,00 | (9.863.188,00) | 96,43 | |
| 01.2.01.01.5.1 | BELANJA OPERASI | 275.908.000,00 | 266.044.812,00 | (9.863.188,00) | 96,43 | |
| 01.2.01.01.5.1.01 | Belanja Pegawai | 5.178.000,00 | 1.720.000,00 | (3.458.000,00) | 33,22 | |
| 01.2.01.01.5.1.02 | Belanja Barang dan Jasa | 270.730.000,00 | 264.324.812,00 | (6.405.188,00) | 97,63 | |
| 01.2.01.07 | Evaluasi Kinerja Perangkat Daerah | 154.428.000,00 | 148.017.948,00 | (6.410.052,00) | 95,85 | |
| 01.2.01.07.5.1 | BELANJA OPERASI | 154.428.000,00 | 148.017.948,00 | (6.410.052,00) | 95,85 | |
| 01.2.01.07.5.1.01 | Belanja Pegawai | 1.470.000,00 | 441.000,00 | (1.029.000,00) | 30,00 | |
| 01.2.01.07.5.1.02 | Belanja Barang dan Jasa | 152.958.000,00 | 147.576.948,00 | (5.381.052,00) | 96,48 | |
| 01.2.02 | Administrasi Keuangan Perangkat Daerah | 11.335.292.000,00 | 11.186.740.229,00 | (148.551.771,00) | 98,69 | |
| 01.2.02.01 | Penyediaan Gaji dan Tunjangan ASN | 10.744.129.000,00 | 10.598.276.704,00 | (145.852.296,00) | 98,64 | |
| 01.2.02.01.5.1 | BELANJA OPERASI | 10.744.129.000,00 | 10.598.276.704,00 | (145.852.296,00) | 98,64 | |
| 01.2.02.01.5.1.01 | Belanja Pegawai | 10.744.129.000,00 | 10.598.276.704,00 | (145.852.296,00) | 98,64 | |
| 01.2.02.03 | Pelaksanaan Penatausahaan dan Pengujian/Verifikasi Keuangan SKPD | 591.163.000,00 | 588.463.525,00 | (2.699.475,00) | 99,54 | |
| 01.2.02.03.5.1 | BELANJA OPERASI | 591.163.000,00 | 588.463.525,00 | (2.699.475,00) | 99,54 | |

| KODE | URAIAN | JUMLAH (Rp) | | BERTAMBAH / (BERKURANG) | | DASAR HUKUM |
|-------------------|--|----------------------------|----------------|-------------------------|--------|-------------|
| | | ANGGARAN SETELAH PERUBAHAN | REALISASI | (Rp) | (%) | |
| 01.2.02.03.5.1.01 | Belanja Pegawai | 42.950.000,00 | 40.430.000,00 | (2.520.000,00) | 94,13 | |
| 01.2.02.03.5.1.02 | Belanja Barang dan Jasa | 548.213.000,00 | 548.033.525,00 | (179.475,00) | 99,97 | |
| 01.2.06 | Administrasi Umum Perangkat Daerah | 457.750.000,00 | 445.098.142,00 | (12.651.858,00) | 97,24 | |
| 01.2.06.01 | Penyediaan Komponen Instalasi Listrik/Penerangan Bangunan Kantor | 23.250.000,00 | 23.219.200,00 | (30.800,00) | 99,87 | |
| 01.2.06.01.5.1 | BELANJA OPERASI | 23.250.000,00 | 23.219.200,00 | (30.800,00) | 99,87 | |
| 01.2.06.01.5.1.02 | Belanja Barang dan Jasa | 23.250.000,00 | 23.219.200,00 | (30.800,00) | 99,87 | |
| 01.2.06.03 | Penyediaan Peralatan Rumah Tangga | 10.000.000,00 | 9.990.200,00 | (9.800,00) | 99,90 | |
| 01.2.06.03.5.1 | BELANJA OPERASI | 10.000.000,00 | 9.990.200,00 | (9.800,00) | 99,90 | |
| 01.2.06.03.5.1.02 | Belanja Barang dan Jasa | 10.000.000,00 | 9.990.200,00 | (9.800,00) | 99,90 | |
| 01.2.06.04 | Penyediaan Bahan Logistik Kantor | 98.500.000,00 | 96.989.100,00 | (1.510.900,00) | 98,47 | |
| 01.2.06.04.5.1 | BELANJA OPERASI | 98.500.000,00 | 96.989.100,00 | (1.510.900,00) | 98,47 | |
| 01.2.06.04.5.1.02 | Belanja Barang dan Jasa | 98.500.000,00 | 96.989.100,00 | (1.510.900,00) | 98,47 | |
| 01.2.06.05 | Penyediaan Barang Cetak dan Penggandaan | 41.750.000,00 | 41.749.610,00 | (390,00) | 100,00 | |
| 01.2.06.05.5.1 | BELANJA OPERASI | 41.750.000,00 | 41.749.610,00 | (390,00) | 100,00 | |
| 01.2.06.05.5.1.02 | Belanja Barang dan Jasa | 41.750.000,00 | 41.749.610,00 | (390,00) | 100,00 | |
| 01.2.06.06 | Penyediaan Bahan Bacaan dan Peraturan Perundang-undangan | 14.500.000,00 | 14.496.800,00 | (3.200,00) | 99,98 | |
| 01.2.06.06.5.1 | BELANJA OPERASI | 14.500.000,00 | 14.496.800,00 | (3.200,00) | 99,98 | |
| 01.2.06.06.5.1.02 | Belanja Barang dan Jasa | 14.500.000,00 | 14.496.800,00 | (3.200,00) | 99,98 | |
| 01.2.06.07 | Penyediaan Bahan/Material | 72.500.000,00 | 72.477.500,00 | (22.500,00) | 99,97 | |
| 01.2.06.07.5.1 | BELANJA OPERASI | 72.500.000,00 | 72.477.500,00 | (22.500,00) | 99,97 | |
| 01.2.06.07.5.1.02 | Belanja Barang dan Jasa | 72.500.000,00 | 72.477.500,00 | (22.500,00) | 99,97 | |
| 01.2.06.09 | Penyelenggaraan Rapat Koordinasi dan Konsultasi SKPD | 177.250.000,00 | 176.718.732,00 | (531.268,00) | 99,70 | |
| 01.2.06.09.5.1 | BELANJA OPERASI | 177.250.000,00 | 176.718.732,00 | (531.268,00) | 99,70 | |
| 01.2.06.09.5.1.02 | Belanja Barang dan Jasa | 177.250.000,00 | 176.718.732,00 | (531.268,00) | 99,70 | |
| 01.2.06.10 | Penatausahaan Arsip Dinamis pada SKPD | 20.000.000,00 | 9.457.000,00 | (10.543.000,00) | 47,29 | |
| 01.2.06.10.5.1 | BELANJA OPERASI | 20.000.000,00 | 9.457.000,00 | (10.543.000,00) | 47,29 | |
| 01.2.06.10.5.1.02 | Belanja Barang dan Jasa | 20.000.000,00 | 9.457.000,00 | (10.543.000,00) | 47,29 | |
| 01.2.07 | Pengadaan Barang Milik Daerah Penunjang Urusan Pemerintah Daerah | 82.677.000,00 | 79.221.000,00 | (3.456.000,00) | 95,82 | |
| 01.2.07.06 | Pengadaan Peralatan dan Mesin Lainnya | 72.677.000,00 | 69.505.000,00 | (3.172.000,00) | 95,64 | |
| 01.2.07.06.5.2 | BELANJA MODAL | 72.677.000,00 | 69.505.000,00 | (3.172.000,00) | 95,64 | |
| 01.2.07.06.5.2.02 | Belanja Modal Peralatan dan Mesin | 72.677.000,00 | 69.505.000,00 | (3.172.000,00) | 95,64 | |
| 01.2.07.10 | Pengadaan Sarana dan Prasarana Gedung Kantor atau Bangunan Lainnya | 10.000.000,00 | 9.716.000,00 | (284.000,00) | 97,16 | |
| 01.2.07.10.5.1 | BELANJA OPERASI | 840.000,00 | 840.000,00 | 0,00 | 100,00 | |
| 01.2.07.10.5.1.02 | Belanja Barang dan Jasa | 840.000,00 | 840.000,00 | 0,00 | 100,00 | |
| 01.2.07.10.5.2 | BELANJA MODAL | 9.160.000,00 | 8.876.000,00 | (284.000,00) | 96,90 | |

| KODE | URAIAN | JUMLAH (Rp) | | BERTAMBAH / (BERKURANG) | | DASAR HUKUM |
|-------------------|---|----------------------------|----------------|-------------------------|--------|-------------|
| | | ANGGARAN SETELAH PERUBAHAN | REALISASI | (Rp) | (%) | |
| 01.2.07.10.5.2.02 | Belanja Modal Peralatan dan Mesin | 9.160.000,00 | 8.876.000,00 | (284.000,00) | 96,90 | |
| 01.2.08 | Penyediaan Jasa Penunjang Urusan Pemerintahan Daerah | 370.672.000,00 | 348.982.057,00 | (21.689.943,00) | 94,15 | |
| 01.2.08.01 | Penyediaan Jasa Surat Menyurat | 6.750.000,00 | 6.487.505,00 | (262.495,00) | 96,11 | |
| 01.2.08.01.5.1 | BELANJA OPERASI | 6.750.000,00 | 6.487.505,00 | (262.495,00) | 96,11 | |
| 01.2.08.01.5.1.02 | Belanja Barang dan Jasa | 6.750.000,00 | 6.487.505,00 | (262.495,00) | 96,11 | |
| 01.2.08.02 | Penyediaan Jasa Komunikasi, Sumber Daya Air dan Listrik | 242.500.000,00 | 221.077.552,00 | (21.422.448,00) | 91,17 | |
| 01.2.08.02.5.1 | BELANJA OPERASI | 242.500.000,00 | 221.077.552,00 | (21.422.448,00) | 91,17 | |
| 01.2.08.02.5.1.02 | Belanja Barang dan Jasa | 242.500.000,00 | 221.077.552,00 | (21.422.448,00) | 91,17 | |
| 01.2.08.04 | Penyediaan Jasa Pelayanan Umum Kantor | 121.422.000,00 | 121.417.000,00 | (5.000,00) | 100,00 | |
| 01.2.08.04.5.1 | BELANJA OPERASI | 121.422.000,00 | 121.417.000,00 | (5.000,00) | 100,00 | |
| 01.2.08.04.5.1.01 | Belanja Pegawai | 354.000,00 | 354.000,00 | 0,00 | 100,00 | |
| 01.2.08.04.5.1.02 | Belanja Barang dan Jasa | 121.068.000,00 | 121.063.000,00 | (5.000,00) | 100,00 | |
| 01.2.09 | Pemeliharaan Barang Milik Daerah Penunjang Urusan Pemerintahan Daerah | 480.473.000,00 | 445.249.242,00 | (35.223.758,00) | 92,67 | |
| 01.2.09.02 | Penyediaan Jasa Pemeliharaan, Biaya Pemeliharaan, Pajak dan Perizinan Kendaraan Dinas Operasional atau Lapangan | 288.250.000,00 | 274.815.542,00 | (13.434.458,00) | 95,34 | |
| 01.2.09.02.5.1 | BELANJA OPERASI | 288.250.000,00 | 274.815.542,00 | (13.434.458,00) | 95,34 | |
| 01.2.09.02.5.1.02 | Belanja Barang dan Jasa | 288.250.000,00 | 274.815.542,00 | (13.434.458,00) | 95,34 | |
| 01.2.09.05 | Pemeliharaan Mebel | 7.500.000,00 | 7.472.000,00 | (28.000,00) | 99,63 | |
| 01.2.09.05.5.1 | BELANJA OPERASI | 7.500.000,00 | 7.472.000,00 | (28.000,00) | 99,63 | |
| 01.2.09.05.5.1.02 | Belanja Barang dan Jasa | 7.500.000,00 | 7.472.000,00 | (28.000,00) | 99,63 | |
| 01.2.09.06 | Pemeliharaan Peralatan dan Mesin Lainnya | 20.500.000,00 | 20.500.000,00 | 0,00 | 100,00 | |
| 01.2.09.06.5.1 | BELANJA OPERASI | 20.500.000,00 | 20.500.000,00 | 0,00 | 100,00 | |
| 01.2.09.06.5.1.02 | Belanja Barang dan Jasa | 20.500.000,00 | 20.500.000,00 | 0,00 | 100,00 | |
| 01.2.09.09 | Pemeliharaan/Rehabilitasi Gedung Kantor dan Bangunan Lainnya | 164.223.000,00 | 142.461.700,00 | (21.761.300,00) | 86,75 | |
| 01.2.09.09.5.1 | BELANJA OPERASI | 156.815.000,00 | 135.061.700,00 | (21.753.300,00) | 86,13 | |
| 01.2.09.09.5.1.02 | Belanja Barang dan Jasa | 156.815.000,00 | 135.061.700,00 | (21.753.300,00) | 86,13 | |
| 01.2.09.09.5.2 | BELANJA MODAL | 7.408.000,00 | 7.400.000,00 | (8.000,00) | 99,89 | |
| 01.2.09.09.5.2.02 | Belanja Modal Peralatan dan Mesin | 7.408.000,00 | 7.400.000,00 | (8.000,00) | 99,89 | |
| 02 | PROGRAM PERENCANAAN LINGKUNGAN HIDUP | 341.000.000,00 | 329.154.234,00 | (11.845.766,00) | 96,53 | |
| 02.2.01 | Rencana Perlindungan dan Pengelolaan Lingkungan Hidup (RPPLH) Kabupaten/Kota | 341.000.000,00 | 329.154.234,00 | (11.845.766,00) | 96,53 | |
| 02.2.01.01 | Penyusunan dan Penetapan RPPLH Kabupaten/Kota | 125.000.000,00 | 121.356.435,00 | (3.643.565,00) | 97,09 | |
| 02.2.01.01.5.1 | BELANJA OPERASI | 125.000.000,00 | 121.356.435,00 | (3.643.565,00) | 97,09 | |
| 02.2.01.01.5.1.01 | Belanja Pegawai | 4.213.000,00 | 2.435.500,00 | (1.777.500,00) | 57,81 | |
| 02.2.01.01.5.1.02 | Belanja Barang dan Jasa | 120.787.000,00 | 118.920.935,00 | (1.866.065,00) | 98,46 | |
| 02.2.01.02 | Pengendalian Pelaksanaan RPPLH Kabupaten/Kota | 216.000.000,00 | 207.797.799,00 | (8.202.201,00) | 96,20 | |

| KODE | URAIAN | JUMLAH (Rp) | | BERTAMBAH / (BERKURANG) | | DASAR HUKUM |
|-------------------|--|----------------------------|------------------|-------------------------|-------|-------------|
| | | ANGGARAN SETELAH PERUBAHAN | REALISASI | (Rp) | (%) | |
| 02.2.01.02.5.1 | BELANJA OPERASI | 216.000.000,00 | 207.797.799,00 | (8.202.201,00) | 96,20 | |
| 02.2.01.02.5.1.01 | Belanja Pegawai | 875.000,00 | 874.500,00 | (500,00) | 99,94 | |
| 02.2.01.02.5.1.02 | Belanja Barang dan Jasa | 215.125.000,00 | 206.923.299,00 | (8.201.701,00) | 96,19 | |
| 03 | PROGRAM PENGENDALIAN PENCEMARAN DAN/ATAU KERUSAKAN LINGKUNGAN HIDUP | 2.553.485.000,00 | 2.511.319.512,00 | (42.165.488,00) | 98,35 | |
| 03.2.01 | Pencegahan Pencemaran dan/atau Kerusakan Lingkungan Hidup Kabupaten/Kota | 587.000.000,00 | 575.725.047,00 | (11.274.953,00) | 98,08 | |
| 03.2.01.01 | Koordinasi, Sinkronisasi dan Pelaksanaan Pencegahan Pencemaran Lingkungan Hidup Dilaksanakan terhadap Media Tanah, Air, Udara dan Laut | 142.000.000,00 | 139.433.454,00 | (2.566.546,00) | 98,19 | |
| 03.2.01.01.5.1 | BELANJA OPERASI | 83.939.000,00 | 81.385.954,00 | (2.553.046,00) | 96,96 | |
| 03.2.01.01.5.1.01 | Belanja Pegawai | 1.228.000,00 | 420.000,00 | (808.000,00) | 34,20 | |
| 03.2.01.01.5.1.02 | Belanja Barang dan Jasa | 82.711.000,00 | 80.965.954,00 | (1.745.046,00) | 97,89 | |
| 03.2.01.01.5.2 | BELANJA MODAL | 58.061.000,00 | 58.047.500,00 | (13.500,00) | 99,98 | |
| 03.2.01.01.5.2.02 | Belanja Modal Peralatan dan Mesin | 58.061.000,00 | 58.047.500,00 | (13.500,00) | 99,98 | |
| 03.2.01.02 | Koordinasi, Sinkronisasi dan Pelaksanaan Pengendalian Emisi Gas Rumah Kaca, Mitigasi dan Adaptasi Perubahan Iklim | 45.000.000,00 | 43.892.500,00 | (1.107.500,00) | 97,54 | |
| 03.2.01.02.5.1 | BELANJA OPERASI | 45.000.000,00 | 43.892.500,00 | (1.107.500,00) | 97,54 | |
| 03.2.01.02.5.1.02 | Belanja Barang dan Jasa | 45.000.000,00 | 43.892.500,00 | (1.107.500,00) | 97,54 | |
| 03.2.01.03 | Pengelolaan Laboratorium Lingkungan Hidup Kabupaten/Kota | 400.000.000,00 | 392.399.093,00 | (7.600.907,00) | 98,10 | |
| 03.2.01.03.5.1 | BELANJA OPERASI | 400.000.000,00 | 392.399.093,00 | (7.600.907,00) | 98,10 | |
| 03.2.01.03.5.1.01 | Belanja Pegawai | 4.659.000,00 | 1.336.500,00 | (3.322.500,00) | 28,69 | |
| 03.2.01.03.5.1.02 | Belanja Barang dan Jasa | 395.341.000,00 | 391.062.593,00 | (4.278.407,00) | 98,92 | |
| 03.2.02 | Penanggulangan Pencemaran dan/atau Kerusakan Lingkungan Hidup Kabupaten/Kota | 647.517.000,00 | 638.847.861,00 | (8.669.139,00) | 98,66 | |
| 03.2.02.01 | Pemberian Informasi Peringatan Pencemaran dan/atau Kerusakan Lingkungan Hidup pada Masyarakat | 170.000.000,00 | 167.251.161,00 | (2.748.839,00) | 98,38 | |
| 03.2.02.01.5.1 | BELANJA OPERASI | 77.820.000,00 | 76.251.161,00 | (1.568.839,00) | 97,98 | |
| 03.2.02.01.5.1.01 | Belanja Pegawai | 1.074.000,00 | 420.000,00 | (654.000,00) | 39,11 | |
| 03.2.02.01.5.1.02 | Belanja Barang dan Jasa | 76.746.000,00 | 75.831.161,00 | (914.839,00) | 98,81 | |
| 03.2.02.01.5.2 | BELANJA MODAL | 92.180.000,00 | 91.000.000,00 | (1.180.000,00) | 98,72 | |
| 03.2.02.01.5.2.02 | Belanja Modal Peralatan dan Mesin | 92.180.000,00 | 91.000.000,00 | (1.180.000,00) | 98,72 | |
| 03.2.02.03 | Penghentian Pencemaran dan/atau Kerusakan Lingkungan Hidup | 477.517.000,00 | 471.596.700,00 | (5.920.300,00) | 98,76 | |
| 03.2.02.03.5.1 | BELANJA OPERASI | 49.532.000,00 | 46.546.700,00 | (2.985.300,00) | 93,97 | |
| 03.2.02.03.5.1.01 | Belanja Pegawai | 4.116.000,00 | 1.926.000,00 | (2.190.000,00) | 46,79 | |
| 03.2.02.03.5.1.02 | Belanja Barang dan Jasa | 45.416.000,00 | 44.620.700,00 | (795.300,00) | 98,25 | |
| 03.2.02.03.5.2 | BELANJA MODAL | 427.985.000,00 | 425.050.000,00 | (2.935.000,00) | 99,31 | |

| KODE | URAIAN | JUMLAH (Rp) | | BERTAMBAH / (BERKURANG) | | DASAR HUKUM |
|-------------------|--|----------------------------|------------------|-------------------------|-------|-------------|
| | | ANGGARAN SETELAH PERUBAHAN | REALISASI | (Rp) | (%) | |
| 03.2.02.03.5.2.02 | Belanja Modal Peralatan dan Mesin | 427.985.000,00 | 425.050.000,00 | (2.935.000,00) | 99,31 | |
| 03.2.03 | Pemulihan Pencemaran dan/atau Kerusakan Lingkungan Hidup Kabupaten/Kota | 1.318.968.000,00 | 1.296.746.604,00 | (22.221.396,00) | 98,32 | |
| 03.2.03.04 | Koordinasi, Sinkronisasi dan Pelaksanaan Rehabilitasi | 1.172.968.000,00 | 1.155.174.800,00 | (17.793.200,00) | 98,48 | |
| 03.2.03.04.5.1 | BELANJA OPERASI | 1.172.968.000,00 | 1.155.174.800,00 | (17.793.200,00) | 98,48 | |
| 03.2.03.04.5.1.01 | Belanja Pegawai | 10.179.000,00 | 8.604.000,00 | (1.575.000,00) | 84,53 | |
| 03.2.03.04.5.1.02 | Belanja Barang dan Jasa | 1.162.789.000,00 | 1.146.570.800,00 | (16.218.200,00) | 98,61 | |
| 03.2.03.05 | Koordinasi, Sinkronisasi dan Pelaksanaan Restorasi | 146.000.000,00 | 141.571.804,00 | (4.428.196,00) | 96,97 | |
| 03.2.03.05.5.1 | BELANJA OPERASI | 146.000.000,00 | 141.571.804,00 | (4.428.196,00) | 96,97 | |
| 03.2.03.05.5.1.01 | Belanja Pegawai | 720.000,00 | 216.000,00 | (504.000,00) | 30,00 | |
| 03.2.03.05.5.1.02 | Belanja Barang dan Jasa | 145.280.000,00 | 141.355.804,00 | (3.924.196,00) | 97,30 | |
| 03 | PROGRAM PENGELOLAAN PERIKANAN TANGKAP | 4.970.030.000,00 | 4.069.877.689,00 | (900.152.311,00) | 81,89 | |
| 03.2.01 | Pengelolaan Penangkapan Ikan di Wilayah Sungai, Danau, Waduk, Rawa, dan Genangan Air Lainnya Yang Dapat Diusahakan dalam 1 (Satu) Daerah Kabupaten/ Kota | 3.135.490.000,00 | 2.265.112.160,00 | (870.377.840,00) | 72,24 | |
| 03.2.01.02 | Penyediaan Prasarana Usaha Perikanan Tangkap | 2.662.500.000,00 | 1.825.372.840,00 | (837.127.160,00) | 68,56 | |
| 03.2.01.02.5.2 | BELANJA MODAL | 2.662.500.000,00 | 1.825.372.840,00 | (837.127.160,00) | 68,56 | |
| 03.2.01.02.5.2.03 | Belanja Modal Gedung dan Bangunan | 2.662.500.000,00 | 1.825.372.840,00 | (837.127.160,00) | 68,56 | |
| 03.2.01.03 | Penjaminan Ketersediaan Sarana Usaha Perikanan Tangkap | 472.990.000,00 | 439.739.320,00 | (33.250.680,00) | 92,97 | |
| 03.2.01.03.5.1 | BELANJA OPERASI | 472.990.000,00 | 439.739.320,00 | (33.250.680,00) | 92,97 | |
| 03.2.01.03.5.1.01 | Belanja Pegawai | 5.470.000,00 | 4.871.500,00 | (598.500,00) | 89,06 | |
| 03.2.01.03.5.1.02 | Belanja Barang dan Jasa | 1.571.000,00 | 1.569.250,00 | (1.750,00) | 99,89 | |
| 03.2.01.03.5.1.05 | Belanja Hibah | 465.949.000,00 | 433.298.570,00 | (32.650.430,00) | 92,99 | |
| 03.2.02 | Pemberdayaan Nelayan Kecil Dalam Daerah Kabupaten/Kota | 769.478.000,00 | 763.950.400,00 | (5.527.600,00) | 99,28 | |
| 03.2.02.01 | Pengembangan Kapasitas Nelayan Kecil | 250.000.000,00 | 247.033.050,00 | (2.966.950,00) | 98,81 | |
| 03.2.02.01.5.1 | BELANJA OPERASI | 250.000.000,00 | 247.033.050,00 | (2.966.950,00) | 98,81 | |
| 03.2.02.01.5.1.01 | Belanja Pegawai | 3.970.000,00 | 3.371.500,00 | (598.500,00) | 84,92 | |
| 03.2.02.01.5.1.02 | Belanja Barang dan Jasa | 246.030.000,00 | 243.661.550,00 | (2.368.450,00) | 99,04 | |
| 03.2.02.02 | Pelaksanaan Fasilitasi Pembentukan dan Pengembangan Kelembagaan Nelayan Kecil | 519.478.000,00 | 516.917.350,00 | (2.560.650,00) | 99,51 | |
| 03.2.02.02.5.1 | BELANJA OPERASI | 519.478.000,00 | 516.917.350,00 | (2.560.650,00) | 99,51 | |
| 03.2.02.02.5.1.01 | Belanja Pegawai | 600.000,00 | 180.000,00 | (420.000,00) | 30,00 | |
| 03.2.02.02.5.1.02 | Belanja Barang dan Jasa | 68.768.000,00 | 68.687.350,00 | (80.650,00) | 99,88 | |
| 03.2.02.02.5.1.06 | Belanja Bantuan Sosial | 450.110.000,00 | 448.050.000,00 | (2.060.000,00) | 99,54 | |
| 03.2.03 | Pengelolaan dan Penyelenggaraan Tempat Pelelangan Ikan (TPI) | 1.014.062.000,00 | 990.574.429,00 | (23.487.571,00) | 97,68 | |
| 03.2.03.02 | Pelayanan Penyelenggaraan Tempat Pelelangan Ikan (TPI) | 1.014.062.000,00 | 990.574.429,00 | (23.487.571,00) | 97,68 | |
| 03.2.03.02.5.1 | BELANJA OPERASI | 933.136.000,00 | 914.992.429,00 | (18.143.571,00) | 98,06 | |

| KODE | URAIAN | JUMLAH (Rp) | | BERTAMBAH / (BERKURANG) | | DASAR HUKUM |
|-------------------|---|----------------------------|------------------|-------------------------|--------|-------------|
| | | ANGGARAN SETELAH PERUBAHAN | REALISASI | (Rp) | (%) | |
| 03.2.03.02.5.1.01 | Belanja Pegawai | 11.802.000,00 | 10.878.000,00 | (924.000,00) | 92,17 | |
| 03.2.03.02.5.1.02 | Belanja Barang dan Jasa | 921.334.000,00 | 904.114.429,00 | (17.219.571,00) | 98,13 | |
| 03.2.03.02.5.2 | BELANJA MODAL | 80.926.000,00 | 75.582.000,00 | (5.344.000,00) | 93,40 | |
| 03.2.03.02.5.2.02 | Belanja Modal Peralatan dan Mesin | 80.926.000,00 | 75.582.000,00 | (5.344.000,00) | 93,40 | |
| 03.2.04 | Penerbitan Tanda Daftar Kapal Perikanan Berukuran Sampai Dengan 10 GT di Wilayah Sungai, Danau, Waduk, Rawa, dan Genangan Air Lainnya yang Dapat Diusahakan Dalam 1 (Satu) Daerah Kabupaten/ Kota | 51.000.000,00 | 50.240.700,00 | (759.300,00) | 98,51 | |
| 03.2.04.02 | Pelayanan Penerbitan Tanda Daftar Kapal Perikanan Berukuran Sampai Dengan 10 GT | 51.000.000,00 | 50.240.700,00 | (759.300,00) | 98,51 | |
| 03.2.04.02.5.1 | BELANJA OPERASI | 51.000.000,00 | 50.240.700,00 | (759.300,00) | 98,51 | |
| 03.2.04.02.5.1.01 | Belanja Pegawai | 1.755.000,00 | 1.515.000,00 | (240.000,00) | 86,32 | |
| 03.2.04.02.5.1.02 | Belanja Barang dan Jasa | 49.245.000,00 | 48.725.700,00 | (519.300,00) | 98,95 | |
| 04 | PROGRAM PENGELOLAAN KEANEKARAGAMAN HAYATI (KEHATI) | 3.720.050.000,00 | 3.525.858.300,00 | (194.191.700,00) | 94,78 | |
| 04.2.01 | Pengelolaan Keanekaragaman Hayati Kabupaten/Kota | 3.720.050.000,00 | 3.525.858.300,00 | (194.191.700,00) | 94,78 | |
| 04.2.01.01 | Penyusunan dan Penetapan Rencana Pengelolaan Keanekaragaman Hayati | 100.000.000,00 | 98.580.800,00 | (1.419.200,00) | 98,58 | |
| 04.2.01.01.5.1 | BELANJA OPERASI | 100.000.000,00 | 98.580.800,00 | (1.419.200,00) | 98,58 | |
| 04.2.01.01.5.1.01 | Belanja Pegawai | 1.429.000,00 | 1.429.000,00 | 0,00 | 100,00 | |
| 04.2.01.01.5.1.02 | Belanja Barang dan Jasa | 98.571.000,00 | 97.151.800,00 | (1.419.200,00) | 98,56 | |
| 04.2.01.04 | Pengelolaan Ruang Terbuka Hijau (RTH) | 3.520.050.000,00 | 3.329.859.750,00 | (190.190.250,00) | 94,60 | |
| 04.2.01.04.5.1 | BELANJA OPERASI | 2.159.552.000,00 | 2.145.842.750,00 | (13.709.250,00) | 99,37 | |
| 04.2.01.04.5.1.01 | Belanja Pegawai | 23.242.000,00 | 15.228.000,00 | (8.014.000,00) | 65,52 | |
| 04.2.01.04.5.1.02 | Belanja Barang dan Jasa | 2.136.310.000,00 | 2.130.614.750,00 | (5.695.250,00) | 99,73 | |
| 04.2.01.04.5.2 | BELANJA MODAL | 1.360.498.000,00 | 1.184.017.000,00 | (176.481.000,00) | 87,03 | |
| 04.2.01.04.5.2.02 | Belanja Modal Peralatan dan Mesin | 53.498.000,00 | 53.385.000,00 | (113.000,00) | 99,79 | |
| 04.2.01.04.5.2.03 | Belanja Modal Gedung dan Bangunan | 1.307.000.000,00 | 1.130.632.000,00 | (176.368.000,00) | 86,51 | |
| 04.2.01.06 | Pengembangan Kapasitas Kelembagaan dan SDM dalam Pengelolaan Keanekaragaman Hayati | 30.000.000,00 | 28.650.500,00 | (1.349.500,00) | 95,50 | |
| 04.2.01.06.5.1 | BELANJA OPERASI | 30.000.000,00 | 28.650.500,00 | (1.349.500,00) | 95,50 | |
| 04.2.01.06.5.1.02 | Belanja Barang dan Jasa | 30.000.000,00 | 28.650.500,00 | (1.349.500,00) | 95,50 | |
| 04.2.01.07 | Pengelolaan Sarana dan Prasarana Keanekaragaman Hayati | 70.000.000,00 | 68.767.250,00 | (1.232.750,00) | 98,24 | |
| 04.2.01.07.5.1 | BELANJA OPERASI | 70.000.000,00 | 68.767.250,00 | (1.232.750,00) | 98,24 | |
| 04.2.01.07.5.1.02 | Belanja Barang dan Jasa | 70.000.000,00 | 68.767.250,00 | (1.232.750,00) | 98,24 | |
| 04 | PROGRAM PENGELOLAAN PERIKANAN BUDIDAYA | 4.642.267.000,00 | 4.347.585.336,00 | (294.681.664,00) | 93,65 | |
| 04.2.03 | Penerbitan Tanda Daftar bagi Pembudi Daya Ikan Kecil (TDPIK) dalam 1 (satu) daerah kabupaten/kota | 31.000.000,00 | 27.452.900,00 | (3.547.100,00) | 88,56 | |
| 04.2.03.02 | Pelayanan penerbitan Tanda Daftar bagi Pembudi Daya an Ikan Kecil (TDPIK) dalam 1 (satu) Daerah Kabupaten/Kota | 31.000.000,00 | 27.452.900,00 | (3.547.100,00) | 88,56 | |

| KODE | URAIAN | JUMLAH (Rp) | | BERTAMBAH / (BERKURANG) | | DASAR HUKUM |
|-------------------|--|----------------------------|------------------|-------------------------|--------|-------------|
| | | ANGGARAN SETELAH PERUBAHAN | REALISASI | (Rp) | (%) | |
| 04.2.03.02.5.1 | BELANJA OPERASI | 31.000.000,00 | 27.452.900,00 | (3.547.100,00) | 88,56 | |
| 04.2.03.02.5.1.01 | Belanja Pegawai | 810.000,00 | 810.000,00 | 0,00 | 100,00 | |
| 04.2.03.02.5.1.02 | Belanja Barang dan Jasa | 30.190.000,00 | 26.642.900,00 | (3.547.100,00) | 88,25 | |
| 04.2.04 | Pengelolaan Pembudidayaan Ikan | 4.611.267.000,00 | 4.320.132.436,00 | (291.134.564,00) | 93,69 | |
| 04.2.04.03 | Penjaminan Ketersediaan Sarana Pembudidayaan Ikan Dalam 1 (Satu) Daerah Kabupaten/Kota | 3.649.413.000,00 | 3.381.670.036,00 | (267.742.964,00) | 92,66 | |
| 04.2.04.03.5.1 | BELANJA OPERASI | 3.649.413.000,00 | 3.381.670.036,00 | (267.742.964,00) | 92,66 | |
| 04.2.04.03.5.1.01 | Belanja Pegawai | 22.372.000,00 | 21.603.500,00 | (768.500,00) | 96,56 | |
| 04.2.04.03.5.1.02 | Belanja Barang dan Jasa | 336.706.000,00 | 335.514.592,00 | (1.191.408,00) | 99,65 | |
| 04.2.04.03.5.1.05 | Belanja Hibah | 3.290.335.000,00 | 3.024.551.944,00 | (265.783.056,00) | 91,92 | |
| 04.2.04.04 | Pengelolaan Kesehatan Ikan dan Lingkungan Budidaya dalam 1 (Satu) Daerah Kabupaten/Kota | 50.000.000,00 | 48.569.800,00 | (1.430.200,00) | 97,14 | |
| 04.2.04.04.5.1 | BELANJA OPERASI | 50.000.000,00 | 48.569.800,00 | (1.430.200,00) | 97,14 | |
| 04.2.04.04.5.1.01 | Belanja Pegawai | 900.000,00 | 0,00 | (900.000,00) | 0 | |
| 04.2.04.04.5.1.02 | Belanja Barang dan Jasa | 49.100.000,00 | 48.569.800,00 | (530.200,00) | 98,92 | |
| 04.2.04.05 | Pembinaan dan Pemantauan Pembudidayaan Ikan di Darat | 430.000.000,00 | 428.862.300,00 | (1.137.700,00) | 99,74 | |
| 04.2.04.05.5.1 | BELANJA OPERASI | 430.000.000,00 | 428.862.300,00 | (1.137.700,00) | 99,74 | |
| 04.2.04.05.5.1.01 | Belanja Pegawai | 720.000,00 | 0,00 | (720.000,00) | 0 | |
| 04.2.04.05.5.1.02 | Belanja Barang dan Jasa | 429.280.000,00 | 428.862.300,00 | (417.700,00) | 99,90 | |
| 04.2.04.06 | Perencanaan, Pengembangan, Pemanfaatan dan Perlindungan Lahan Untuk Pembudidayaan Ikan di Darat | 481.854.000,00 | 461.030.300,00 | (20.823.700,00) | 95,68 | |
| 04.2.04.06.5.1 | BELANJA OPERASI | 469.968.000,00 | 449.735.300,00 | (20.232.700,00) | 95,69 | |
| 04.2.04.06.5.1.01 | Belanja Pegawai | 1.563.000,00 | 708.000,00 | (855.000,00) | 45,30 | |
| 04.2.04.06.5.1.02 | Belanja Barang dan Jasa | 468.405.000,00 | 449.027.300,00 | (19.377.700,00) | 95,86 | |
| 04.2.04.06.5.2 | BELANJA MODAL | 11.886.000,00 | 11.295.000,00 | (591.000,00) | 95,03 | |
| 04.2.04.06.5.2.02 | Belanja Modal Peralatan dan Mesin | 11.886.000,00 | 11.295.000,00 | (591.000,00) | 95,03 | |
| 05 | PROGRAM PENGENDALIAN BAHAN BERBAHAYA DAN BERACUN (B3) DAN LIMBAH BAHAN BERBAHAYA DAN BERACUN (LIMBAH B3) | 110.000.000,00 | 106.092.775,00 | (3.907.225,00) | 96,45 | |
| 05.2.01 | Penyimpanan Sementara Limbah B3 | 110.000.000,00 | 106.092.775,00 | (3.907.225,00) | 96,45 | |
| 05.2.01.01 | Fasilitasi Pemenuhan Komitmen Izin Penyimpanan Sementara Limbah B3 Dilaksanakan melalui Sistem Pelayanan Perizinan Berusaha Terintegrasi secara Elektronik | 60.000.000,00 | 57.027.125,00 | (2.972.875,00) | 95,05 | |
| 05.2.01.01.5.1 | BELANJA OPERASI | 60.000.000,00 | 57.027.125,00 | (2.972.875,00) | 95,05 | |
| 05.2.01.01.5.1.02 | Belanja Barang dan Jasa | 60.000.000,00 | 57.027.125,00 | (2.972.875,00) | 95,05 | |
| 05.2.01.02 | Verifikasi Lapangan untuk Memastikan Pemenuhan Persyaratan Administrasi dan Teknis Penyimpanan Sementara Limbah B3 | 50.000.000,00 | 49.065.650,00 | (934.350,00) | 98,13 | |
| 05.2.01.02.5.1 | BELANJA OPERASI | 50.000.000,00 | 49.065.650,00 | (934.350,00) | 98,13 | |

| KODE | URAIAN | JUMLAH (Rp) | | BERTAMBAH / (BERKURANG) | | DASAR HUKUM |
|-------------------|--|----------------------------|----------------|-------------------------|-------|-------------|
| | | ANGGARAN SETELAH PERUBAHAN | REALISASI | (Rp) | (%) | |
| 05.2.01.02.5.1.02 | Belanja Barang dan Jasa | 50.000.000,00 | 49.065.650,00 | (934.350,00) | 98,13 | |
| 05 | PROGRAM PENGAWASAN SUMBERDAYA KELAUTAN DAN PERIKANAN | 50.000.000,00 | 47.130.300,00 | (2.869.700,00) | 94,26 | |
| 05.2.01 | Pengawasan Sumber Daya Perikanan di Wilayah Sungai, Danau, Waduk, Rawa, dan Genangan Air Lainnya yang Dapat Diusahakan Dalam Kabupaten/Kota | 50.000.000,00 | 47.130.300,00 | (2.869.700,00) | 94,26 | |
| 05.2.01.01 | Pengawasan Usaha Perikanan Tangkap di Wilayah Sungai, Danau, Waduk, Rawa, dan Genangan Air Lainnya yang Dapat Diusahakan dalam Kabupaten/Kota | 50.000.000,00 | 47.130.300,00 | (2.869.700,00) | 94,26 | |
| 05.2.01.01.5.1 | BELANJA OPERASI | 50.000.000,00 | 47.130.300,00 | (2.869.700,00) | 94,26 | |
| 05.2.01.01.5.1.01 | Belanja Pegawai | 2.505.000,00 | 1.561.500,00 | (943.500,00) | 62,34 | |
| 05.2.01.01.5.1.02 | Belanja Barang dan Jasa | 47.495.000,00 | 45.568.800,00 | (1.926.200,00) | 95,94 | |
| 06 | PROGRAM PEMBINAAN DAN PENGAWASAN TERHADAP IZIN LINGKUNGAN DAN IZIN PERLINDUNGAN DAN PENGELOLAAN LINGKUNGAN HIDUP (PPLH) | 179.210.000,00 | 171.814.144,00 | (7.395.856,00) | 95,87 | |
| 06.2.01 | Pembinaan dan Pengawasan Terhadap Usaha dan/atau Kegiatan yang Izin Lingkungan dan Izin PPLH diterbitkan oleh Pemerintah Daerah Kabupaten/Kota | 179.210.000,00 | 171.814.144,00 | (7.395.856,00) | 95,87 | |
| 06.2.01.01 | Fasilitasi Pemenuhan Ketentuan dan Kewajiban Izin Lingkungan dan/atau Izin PPLH | 115.600.000,00 | 110.618.919,00 | (4.981.081,00) | 95,69 | |
| 06.2.01.01.5.1 | BELANJA OPERASI | 115.600.000,00 | 110.618.919,00 | (4.981.081,00) | 95,69 | |
| 06.2.01.01.5.1.01 | Belanja Pegawai | 3.630.000,00 | 1.852.500,00 | (1.777.500,00) | 51,03 | |
| 06.2.01.01.5.1.02 | Belanja Barang dan Jasa | 111.970.000,00 | 108.766.419,00 | (3.203.581,00) | 97,14 | |
| 06.2.01.03 | Pengawasan Usaha dan/atau Kegiatan yang Izin Lingkungan Hidup, Izin PPLH yang Diterbitkan oleh Pemerintah Daerah Kabupaten/Kota | 63.610.000,00 | 61.195.225,00 | (2.414.775,00) | 96,20 | |
| 06.2.01.03.5.1 | BELANJA OPERASI | 63.610.000,00 | 61.195.225,00 | (2.414.775,00) | 96,20 | |
| 06.2.01.03.5.1.02 | Belanja Barang dan Jasa | 63.610.000,00 | 61.195.225,00 | (2.414.775,00) | 96,20 | |
| 06 | PROGRAM PENGOLAHAN DAN PEMASARAN HASIL PERIKANAN | 395.221.000,00 | 385.372.698,00 | (9.848.302,00) | 97,51 | |
| 06.2.02 | Pembinaan Mutu dan Keamanan Hasil Perikanan Bagi Usaha Pengolahan dan Pemasaran Skala Mikro dan Kecil | 75.000.000,00 | 74.023.500,00 | (976.500,00) | 98,70 | |
| 06.2.02.01 | Pelaksanaan Bimbingan dan Penerapan Persyaratan Atau Standar Pada Usaha Pengolahan dan Pemasaran Skala Mikro dan Kecil | 75.000.000,00 | 74.023.500,00 | (976.500,00) | 98,70 | |
| 06.2.02.01.5.1 | BELANJA OPERASI | 75.000.000,00 | 74.023.500,00 | (976.500,00) | 98,70 | |
| 06.2.02.01.5.1.01 | Belanja Pegawai | 2.925.000,00 | 2.293.500,00 | (631.500,00) | 78,41 | |
| 06.2.02.01.5.1.02 | Belanja Barang dan Jasa | 72.075.000,00 | 71.730.000,00 | (345.000,00) | 99,52 | |

| KODE | URAIAN | JUMLAH (Rp) | | BERTAMBAH / (BERKURANG) | | DASAR HUKUM |
|-------------------|---|----------------------------|----------------|-------------------------|-------|-------------|
| | | ANGGARAN SETELAH PERUBAHAN | REALISASI | (Rp) | (%) | |
| 06.2.03 | Penyediaan Dan Penyaluran Bahan Baku Industri | 320.221.000,00 | 311.349.198,00 | (8.871.802,00) | 97,23 | |
| 06.2.03.01 | Pengolahan Ikan Dalam 1 (Satu) Daerah Kabupaten/ Kota | 71.000.000,00 | 69.307.300,00 | (1.692.700,00) | 97,62 | |
| | Peningkatan Ketersediaan Ikan Untuk Konsumsi dan Usaha Pengolahan Dalam 1 (Satu) Daerah Kabupaten/Kota | | | | | |
| 06.2.03.01.5.1 | BELANJA OPERASI | 71.000.000,00 | 69.307.300,00 | (1.692.700,00) | 97,62 | |
| 06.2.03.01.5.1.01 | Belanja Pegawai | 1.410.000,00 | 930.000,00 | (480.000,00) | 65,96 | |
| 06.2.03.01.5.1.02 | Belanja Barang dan Jasa | 69.590.000,00 | 68.377.300,00 | (1.212.700,00) | 98,26 | |
| 06.2.03.02 | Pemberian Fasilitas Bagi Pelaku Usaha Perikanan Skala Mikro dan Kecil dalam 1 (Satu) Daerah Kabupaten/Kota | 249.221.000,00 | 242.041.898,00 | (7.179.102,00) | 97,12 | |
| 06.2.03.02.5.1 | BELANJA OPERASI | 249.221.000,00 | 242.041.898,00 | (7.179.102,00) | 97,12 | |
| 06.2.03.02.5.1.01 | Belanja Pegawai | 4.520.000,00 | 3.324.500,00 | (1.195.500,00) | 73,55 | |
| 06.2.03.02.5.1.02 | Belanja Barang dan Jasa | 99.172.000,00 | 94.552.398,00 | (4.619.602,00) | 95,34 | |
| 06.2.03.02.5.1.05 | Belanja Hibah | 145.529.000,00 | 144.165.000,00 | (1.364.000,00) | 99,06 | |
| 08 | PROGRAM PENINGKATAN PENDIDIKAN, PELATIHAN DAN PENYULUHAN LINGKUNGAN HIDUP UNTUK MASYARAKAT | 199.940.000,00 | 186.171.940,00 | (13.768.060,00) | 93,11 | |
| 08.2.01 | Penyelenggaraan Pendidikan, Pelatihan, dan Penyuluhan Lingkungan Hidup untuk Lembaga Kemasyarakatan Tingkat Daerah Kabupaten/Kota | 199.940.000,00 | 186.171.940,00 | (13.768.060,00) | 93,11 | |
| 08.2.01.01 | Peningkatan Kapasitas dan Kompetensi Sumber Daya Manusia Bidang Lingkungan Hidup untuk Lembaga Kemasyarakatan | 126.300.000,00 | 119.430.800,00 | (6.869.200,00) | 94,56 | |
| 08.2.01.01.5.1 | BELANJA OPERASI | 126.300.000,00 | 119.430.800,00 | (6.869.200,00) | 94,56 | |
| 08.2.01.01.5.1.01 | Belanja Pegawai | 2.535.000,00 | 1.849.500,00 | (685.500,00) | 72,96 | |
| 08.2.01.01.5.1.02 | Belanja Barang dan Jasa | 123.765.000,00 | 117.581.300,00 | (6.183.700,00) | 95,00 | |
| 08.2.01.02 | Pendampingan Gerakan Peduli Lingkungan Hidup | 73.640.000,00 | 66.741.140,00 | (6.898.860,00) | 90,63 | |
| 08.2.01.02.5.1 | BELANJA OPERASI | 73.640.000,00 | 66.741.140,00 | (6.898.860,00) | 90,63 | |
| 08.2.01.02.5.1.02 | Belanja Barang dan Jasa | 73.640.000,00 | 66.741.140,00 | (6.898.860,00) | 90,63 | |
| 09 | PROGRAM PENGHARGAAN LINGKUNGAN HIDUP UNTUK MASYARAKAT | 113.850.000,00 | 111.343.161,00 | (2.506.839,00) | 97,80 | |
| 09.2.01 | Pemberian Penghargaan Lingkungan Hidup Tingkat Daerah Kabupaten/Kota | 113.850.000,00 | 111.343.161,00 | (2.506.839,00) | 97,80 | |
| 09.2.01.01 | Penilaian Kinerja Masyarakat/Lembaga Masyarakat/Dunia Usaha/Dunia Pendidikan/Filantropi dalam Perlindungan dan Pengelolaan Lingkungan Hidup | 113.850.000,00 | 111.343.161,00 | (2.506.839,00) | 97,80 | |
| 09.2.01.01.5.1 | BELANJA OPERASI | 113.850.000,00 | 111.343.161,00 | (2.506.839,00) | 97,80 | |
| 09.2.01.01.5.1.01 | Belanja Pegawai | 2.910.000,00 | 2.143.500,00 | (766.500,00) | 73,66 | |
| 09.2.01.01.5.1.02 | Belanja Barang dan Jasa | 110.940.000,00 | 109.199.661,00 | (1.740.339,00) | 98,43 | |

| KODE | URAIAN | JUMLAH (Rp) | | BERTAMBAH / (BERKURANG) | | DASAR HUKUM |
|-------------------|---|----------------------------|------------------|-------------------------|-------|-------------|
| | | ANGGARAN SETELAH PERUBAHAN | REALISASI | (Rp) | (%) | |
| 10 | PROGRAM PENANGANAN PENGADUAN LINGKUNGAN HIDUP | 53.819.000,00 | 46.584.516,00 | (7.234.484,00) | 86,56 | |
| 10.2.01 | Penyelesaian Pengaduan Masyarakat di Bidang Perlindungan dan Pengelolaan Lingkungan Hidup (PPLH) Kabupaten/Kota | 53.819.000,00 | 46.584.516,00 | (7.234.484,00) | 86,56 | |
| 10.2.01.01 | Pengelolaan Pengaduan Masyarakat terhadap PPLH Kabupaten/Kota | 30.000.000,00 | 26.472.165,00 | (3.527.835,00) | 88,24 | |
| 10.2.01.01.5.1 | BELANJA OPERASI | 30.000.000,00 | 26.472.165,00 | (3.527.835,00) | 88,24 | |
| 10.2.01.01.5.1.02 | Belanja Barang dan Jasa | 30.000.000,00 | 26.472.165,00 | (3.527.835,00) | 88,24 | |
| 10.2.01.02 | Koordinasi dan Sinkronisasi Penerapan Sanksi Administrasi, Penyelesaian Sengketa, dan/atau Penyidikan Lingkungan Hidup di Luar Pengadilan atau melalui Pengadilan | 23.819.000,00 | 20.112.351,00 | (3.706.649,00) | 84,44 | |
| 10.2.01.02.5.1 | BELANJA OPERASI | 23.819.000,00 | 20.112.351,00 | (3.706.649,00) | 84,44 | |
| 10.2.01.02.5.1.02 | Belanja Barang dan Jasa | 23.819.000,00 | 20.112.351,00 | (3.706.649,00) | 84,44 | |
| 11 | PROGRAM PENGELOLAAN PERSAMPAHAN | 9.079.790.000,00 | 8.813.383.708,00 | (266.406.292,00) | 97,07 | |
| 11.2.01 | Pengelolaan Sampah | 9.079.790.000,00 | 8.813.383.708,00 | (266.406.292,00) | 97,07 | |
| 11.2.01.01 | Penyusunan Kebijakan dan Strategi Daerah Pengelolaan Sampah Kabupaten/Kota | 22.500.000,00 | 22.202.924,00 | (297.076,00) | 98,68 | |
| 11.2.01.01.5.1 | BELANJA OPERASI | 22.500.000,00 | 22.202.924,00 | (297.076,00) | 98,68 | |
| 11.2.01.01.5.1.02 | Belanja Barang dan Jasa | 22.500.000,00 | 22.202.924,00 | (297.076,00) | 98,68 | |
| 11.2.01.02 | Pengurangan Sampah dengan melakukan Pembatasan, Pendaauran Ulang dan Pemanfaatan Kembali | 148.350.000,00 | 146.107.444,00 | (2.242.556,00) | 98,49 | |
| 11.2.01.02.5.1 | BELANJA OPERASI | 148.350.000,00 | 146.107.444,00 | (2.242.556,00) | 98,49 | |
| 11.2.01.02.5.1.01 | Belanja Pegawai | 1.095.000,00 | 328.500,00 | (766.500,00) | 30,00 | |
| 11.2.01.02.5.1.02 | Belanja Barang dan Jasa | 147.255.000,00 | 145.778.944,00 | (1.476.056,00) | 99,00 | |
| 11.2.01.03 | Penanganan Sampah dengan Melakukan Pemilahan, Pengumpulan, Pengangkutan, Pengolahan, dan Pemrosesan Akhir Sampah di TPA/TPST/SPA Kabupaten/Kota | 6.998.226.000,00 | 6.922.558.981,00 | (75.667.019,00) | 98,92 | |
| 11.2.01.03.5.1 | BELANJA OPERASI | 6.998.226.000,00 | 6.922.558.981,00 | (75.667.019,00) | 98,92 | |
| 11.2.01.03.5.1.01 | Belanja Pegawai | 11.911.000,00 | 3.324.000,00 | (8.587.000,00) | 27,91 | |
| 11.2.01.03.5.1.02 | Belanja Barang dan Jasa | 6.986.315.000,00 | 6.919.234.981,00 | (67.080.019,00) | 99,04 | |
| 11.2.01.04 | Peningkatan Peran serta Masyarakat dalam Pengelolaan Persampahan | 207.250.000,00 | 202.444.379,00 | (4.805.621,00) | 97,68 | |
| 11.2.01.04.5.1 | BELANJA OPERASI | 207.250.000,00 | 202.444.379,00 | (4.805.621,00) | 97,68 | |
| 11.2.01.04.5.1.01 | Belanja Pegawai | 1.095.000,00 | 328.500,00 | (766.500,00) | 30,00 | |
| 11.2.01.04.5.1.02 | Belanja Barang dan Jasa | 206.155.000,00 | 202.115.879,00 | (4.039.121,00) | 98,04 | |
| 11.2.01.07 | Penyediaan Sarana dan Prasarana Pengelolaan Persampahan di TPA/TPST/SPA Kabupaten/Kota | 1.703.464.000,00 | 1.520.069.980,00 | (183.394.020,00) | 89,23 | |
| 11.2.01.07.5.1 | BELANJA OPERASI | 948.010.000,00 | 917.596.683,00 | (30.413.317,00) | 96,79 | |

| KODE | URAIAN | JUMLAH (Rp) | | BERTAMBAH / (BERKURANG) | | DASAR HUKUM |
|-------------------|---|----------------------------|----------------------------|-------------------------|----------|-------------|
| | | ANGGARAN SETELAH PERUBAHAN | REALISASI | (Rp) | (%) | |
| 11.2.01.07.5.1.01 | Belanja Pegawai | 22.419.000,00 | 19.453.500,00 | (2.965.500,00) | 86,77 | |
| 11.2.01.07.5.1.02 | Belanja Barang dan Jasa | 889.918.000,00 | 862.470.183,00 | (27.447.817,00) | 96,92 | |
| 11.2.01.07.5.1.05 | Belanja Hibah | 35.673.000,00 | 35.673.000,00 | 0,00 | 100,00 | |
| 11.2.01.07.5.2 | BELANJA MODAL | 755.454.000,00 | 602.473.297,00 | (152.980.703,00) | 79,75 | |
| 11.2.01.07.5.2.02 | Belanja Modal Peralatan dan Mesin | 69.693.000,00 | 68.773.000,00 | (920.000,00) | 98,68 | |
| 11.2.01.07.5.2.04 | Belanja Modal Jalan, Jaringan, dan Irigasi | 685.761.000,00 | 533.700.297,00 | (152.060.703,00) | 77,83 | |
| | SURPLUS / DEFISIT | (36.417.334.000,00) | (35.442.205.832,00) | 975.128.168,00 | 0 | |
| | SISA LEBIH / KURANG PEMBIAYAAN TAHUN BERKENAAN | (36.417.334.000,00) | (35.442.205.832,00) | 975.128.168,00 | 0 | |



PEMERINTAH KABUPATEN KEBUMEN
RINCIAN APBD MENURUT URUSAN PEMERINTAHAN DAERAH, ORGANISASI, PROGRAM,
KEGIATAN, SUBKEGIATAN, KELOMPOK, DAN JENIS PENDAPATAN, BELANJA DAN PEMBIAYAAN

Tahun Anggaran 2022

Urusan Pemerintahan : 2.12 ADMINISTRASI KEPENDUDUKAN DAN PENCATATAN SIPIL
 SKPD : 2-12.0-00.0-00.01 DINAS KEPENDUDUKAN DAN PENCATATAN SIPIL
 Unit Organisasi : 2-12.0-00.0-00.01.000 DINAS KEPENDUDUKAN DAN PENCATATAN SIPIL
 Sub Unit Organisasi : 2-12.0-00.0-00.01.000.000 DINAS KEPENDUDUKAN DAN PENCATATAN SIPIL

| KODE | URAIAN | JUMLAH (Rp) | | BERTAMBAH / (BERKURANG) | | DASAR HUKUM |
|-------------------|--|----------------------------|------------------|-------------------------|--------|-------------|
| | | ANGGARAN SETELAH PERUBAHAN | REALISASI | (Rp) | (%) | |
| 00.0.00.00.4 | PENDAPATAN DAERAH | 300.000.000,00 | 335.645.000,00 | 35.645.000,00 | 111,88 | |
| 00.0.00.00.4.1 | PENDAPATAN ASLI DAERAH (PAD) | 300.000.000,00 | 335.645.000,00 | 35.645.000,00 | 111,88 | |
| 00.0.00.00.4.1.04 | Lain-lain PAD yang Sah | 300.000.000,00 | 335.645.000,00 | 35.645.000,00 | 111,88 | |
| 00.0.00.00.5 | BELANJA DAERAH | 9.740.836.000,00 | 9.263.405.737,00 | (477.430.263,00) | 95,10 | |
| 01 | PROGRAM PENUNJANG URUSAN PEMERINTAHAN DAERAH | 5.103.839.000,00 | 4.805.147.570,00 | (298.691.430,00) | 94,15 | |
| 01.2.01 | Perencanaan, Penganggaran, dan Evaluasi Kinerja Perangkat Daerah | 34.004.000,00 | 33.941.700,00 | (62.300,00) | 99,82 | |
| 01.2.01.01 | Penyusunan Dokumen Perencanaan Perangkat Daerah | 20.004.000,00 | 19.943.400,00 | (60.600,00) | 99,70 | |
| 01.2.01.01.5.1 | BELANJA OPERASI | 20.004.000,00 | 19.943.400,00 | (60.600,00) | 99,70 | |
| 01.2.01.01.5.1.02 | Belanja Barang dan Jasa | 20.004.000,00 | 19.943.400,00 | (60.600,00) | 99,70 | |
| 01.2.01.07 | Evaluasi Kinerja Perangkat Daerah | 14.000.000,00 | 13.998.300,00 | (1.700,00) | 99,99 | |
| 01.2.01.07.5.1 | BELANJA OPERASI | 14.000.000,00 | 13.998.300,00 | (1.700,00) | 99,99 | |
| 01.2.01.07.5.1.02 | Belanja Barang dan Jasa | 14.000.000,00 | 13.998.300,00 | (1.700,00) | 99,99 | |
| 01.2.02 | Administrasi Keuangan Perangkat Daerah | 4.376.296.000,00 | 4.081.215.333,00 | (295.080.667,00) | 93,26 | |
| 01.2.02.01 | Penyediaan Gaji dan Tunjangan ASN | 4.334.296.000,00 | 4.039.284.946,00 | (295.011.054,00) | 93,19 | |
| 01.2.02.01.5.1 | BELANJA OPERASI | 4.334.296.000,00 | 4.039.284.946,00 | (295.011.054,00) | 93,19 | |
| 01.2.02.01.5.1.01 | Belanja Pegawai | 4.334.296.000,00 | 4.039.284.946,00 | (295.011.054,00) | 93,19 | |
| 01.2.02.03 | Pelaksanaan Penatausahaan dan Pengujian/Verifikasi Keuangan SKPD | 42.000.000,00 | 41.930.387,00 | (69.613,00) | 99,83 | |
| 01.2.02.03.5.1 | BELANJA OPERASI | 42.000.000,00 | 41.930.387,00 | (69.613,00) | 99,83 | |
| 01.2.02.03.5.1.01 | Belanja Pegawai | 13.930.000,00 | 13.919.500,00 | (10.500,00) | 99,92 | |
| 01.2.02.03.5.1.02 | Belanja Barang dan Jasa | 28.070.000,00 | 28.010.887,00 | (59.113,00) | 99,79 | |

| KODE | URAIAN | JUMLAH (Rp) | | BERTAMBAH / (BERKURANG) | | DASAR HUKUM |
|-------------------|--|----------------------------|----------------|-------------------------|--------|-------------|
| | | ANGGARAN SETELAH PERUBAHAN | REALISASI | (Rp) | (%) | |
| 01.2.05 | Administrasi Kepegawaian Perangkat Daerah | 10.000.000,00 | 9.944.600,00 | (55.400,00) | 99,45 | |
| 01.2.05.11 | Bimbingan Teknis Implementasi Peraturan Perundang-Undangan | 10.000.000,00 | 9.944.600,00 | (55.400,00) | 99,45 | |
| 01.2.05.11.5.1 | BELANJA OPERASI | 10.000.000,00 | 9.944.600,00 | (55.400,00) | 99,45 | |
| 01.2.05.11.5.1.01 | Belanja Pegawai | 303.000,00 | 303.000,00 | 0,00 | 100,00 | |
| 01.2.05.11.5.1.02 | Belanja Barang dan Jasa | 9.697.000,00 | 9.641.600,00 | (55.400,00) | 99,43 | |
| 01.2.06 | Administrasi Umum Perangkat Daerah | 138.816.000,00 | 138.086.140,00 | (729.860,00) | 99,47 | |
| 01.2.06.01 | Penyediaan Komponen Instalasi Listrik/Penerangan Bangunan Kantor | 3.812.000,00 | 3.804.000,00 | (8.000,00) | 99,79 | |
| 01.2.06.01.5.1 | BELANJA OPERASI | 3.812.000,00 | 3.804.000,00 | (8.000,00) | 99,79 | |
| 01.2.06.01.5.1.02 | Belanja Barang dan Jasa | 3.812.000,00 | 3.804.000,00 | (8.000,00) | 99,79 | |
| 01.2.06.04 | Penyediaan Bahan Logistik Kantor | 27.061.000,00 | 27.029.200,00 | (31.800,00) | 99,88 | |
| 01.2.06.04.5.1 | BELANJA OPERASI | 27.061.000,00 | 27.029.200,00 | (31.800,00) | 99,88 | |
| 01.2.06.04.5.1.02 | Belanja Barang dan Jasa | 27.061.000,00 | 27.029.200,00 | (31.800,00) | 99,88 | |
| 01.2.06.05 | Penyediaan Barang Cetak dan Penggandaan | 38.122.000,00 | 38.121.800,00 | (200,00) | 100,00 | |
| 01.2.06.05.1 | BELANJA OPERASI | 38.122.000,00 | 38.121.800,00 | (200,00) | 100,00 | |
| 01.2.06.05.1.02 | Belanja Barang dan Jasa | 38.122.000,00 | 38.121.800,00 | (200,00) | 100,00 | |
| 01.2.06.06 | Penyediaan Bahan Bacaan dan Peraturan Perundang-undangan | 5.946.000,00 | 5.884.000,00 | (62.000,00) | 98,96 | |
| 01.2.06.06.5.1 | BELANJA OPERASI | 1.626.000,00 | 1.624.000,00 | (2.000,00) | 99,88 | |
| 01.2.06.06.5.1.02 | Belanja Barang dan Jasa | 1.626.000,00 | 1.624.000,00 | (2.000,00) | 99,88 | |
| 01.2.06.06.5.2 | BELANJA MODAL | 4.320.000,00 | 4.260.000,00 | (60.000,00) | 98,61 | |
| 01.2.06.06.5.2.05 | Belanja Modal Aset Tetap Lainnya | 4.320.000,00 | 4.260.000,00 | (60.000,00) | 98,61 | |
| 01.2.06.07 | Penyediaan Bahan/Material | 30.000.000,00 | 29.774.100,00 | (225.900,00) | 99,25 | |
| 01.2.06.07.5.1 | BELANJA OPERASI | 30.000.000,00 | 29.774.100,00 | (225.900,00) | 99,25 | |
| 01.2.06.07.5.1.01 | Belanja Pegawai | 459.000,00 | 454.500,00 | (4.500,00) | 99,02 | |
| 01.2.06.07.5.1.02 | Belanja Barang dan Jasa | 29.541.000,00 | 29.319.600,00 | (221.400,00) | 99,25 | |
| 01.2.06.09 | Penyelenggaraan Rapat Koordinasi dan Konsultasi SKPD | 28.875.000,00 | 28.493.040,00 | (381.960,00) | 98,68 | |
| 01.2.06.09.5.1 | BELANJA OPERASI | 28.875.000,00 | 28.493.040,00 | (381.960,00) | 98,68 | |
| 01.2.06.09.5.1.02 | Belanja Barang dan Jasa | 28.875.000,00 | 28.493.040,00 | (381.960,00) | 98,68 | |
| 01.2.06.10 | Penatausahaan Arsip Dinamis pada SKPD | 5.000.000,00 | 4.980.000,00 | (20.000,00) | 99,60 | |
| 01.2.06.10.5.1 | BELANJA OPERASI | 5.000.000,00 | 4.980.000,00 | (20.000,00) | 99,60 | |
| 01.2.06.10.5.1.02 | Belanja Barang dan Jasa | 5.000.000,00 | 4.980.000,00 | (20.000,00) | 99,60 | |
| 01.2.07 | Pengadaan Barang Milik Daerah Penunjang Urusan Pemerintah Daerah | 10.000.000,00 | 9.939.000,00 | (61.000,00) | 99,39 | |
| 01.2.07.10 | Pengadaan Sarana dan Prasarana Gedung Kantor atau Bangunan Lainnya | 10.000.000,00 | 9.939.000,00 | (61.000,00) | 99,39 | |
| 01.2.07.10.5.1 | BELANJA OPERASI | 4.520.000,00 | 4.500.000,00 | (20.000,00) | 99,56 | |
| 01.2.07.10.5.1.02 | Belanja Barang dan Jasa | 4.520.000,00 | 4.500.000,00 | (20.000,00) | 99,56 | |

| KODE | URAIAN | JUMLAH (Rp) | | BERTAMBAH / (BERKURANG) | | DASAR HUKUM |
|-------------------|---|----------------------------|------------------|-------------------------|--------|-------------|
| | | ANGGARAN SETELAH PERUBAHAN | REALISASI | (Rp) | (%) | |
| 01.2.07.10.5.2 | BELANJA MODAL | 5.480.000,00 | 5.439.000,00 | (41.000,00) | 99,25 | |
| 01.2.07.10.5.2.02 | Belanja Modal Peralatan dan Mesin | 5.480.000,00 | 5.439.000,00 | (41.000,00) | 99,25 | |
| 01.2.08 | Penyediaan Jasa Penunjang Urusan Pemerintahan Daerah | 231.533.000,00 | 230.201.906,00 | (1.331.094,00) | 99,43 | |
| 01.2.08.01 | Penyediaan Jasa Surat Menyurat | 1.143.000,00 | 1.130.000,00 | (13.000,00) | 98,86 | |
| 01.2.08.01.5.1 | BELANJA OPERASI | 1.143.000,00 | 1.130.000,00 | (13.000,00) | 98,86 | |
| 01.2.08.01.5.1.02 | Belanja Barang dan Jasa | 1.143.000,00 | 1.130.000,00 | (13.000,00) | 98,86 | |
| 01.2.08.02 | Penyediaan Jasa Komunikasi, Sumber Daya Air dan Listrik | 160.390.000,00 | 159.411.356,00 | (978.644,00) | 99,39 | |
| 01.2.08.02.5.1 | BELANJA OPERASI | 160.390.000,00 | 159.411.356,00 | (978.644,00) | 99,39 | |
| 01.2.08.02.5.1.02 | Belanja Barang dan Jasa | 160.390.000,00 | 159.411.356,00 | (978.644,00) | 99,39 | |
| 01.2.08.04 | Penyediaan Jasa Pelayanan Umum Kantor | 70.000.000,00 | 69.660.550,00 | (339.450,00) | 99,52 | |
| 01.2.08.04.5.1 | BELANJA OPERASI | 70.000.000,00 | 69.660.550,00 | (339.450,00) | 99,52 | |
| 01.2.08.04.5.1.02 | Belanja Barang dan Jasa | 70.000.000,00 | 69.660.550,00 | (339.450,00) | 99,52 | |
| 01.2.09 | Pemeliharaan Barang Milik Daerah Penunjang Urusan Pemerintahan Daerah | 303.190.000,00 | 301.818.891,00 | (1.371.109,00) | 99,55 | |
| 01.2.09.02 | Penyediaan Jasa Pemeliharaan, Biaya Pemeliharaan, Pajak dan Perizinan Kendaraan Dinas Operasional atau Lapangan | 95.418.000,00 | 94.801.791,00 | (616.209,00) | 99,35 | |
| 01.2.09.02.5.1 | BELANJA OPERASI | 95.418.000,00 | 94.801.791,00 | (616.209,00) | 99,35 | |
| 01.2.09.02.5.1.02 | Belanja Barang dan Jasa | 95.418.000,00 | 94.801.791,00 | (616.209,00) | 99,35 | |
| 01.2.09.05 | Pemeliharaan Mebel | 7.624.000,00 | 7.530.000,00 | (94.000,00) | 98,77 | |
| 01.2.09.05.5.1 | BELANJA OPERASI | 7.624.000,00 | 7.530.000,00 | (94.000,00) | 98,77 | |
| 01.2.09.05.5.1.02 | Belanja Barang dan Jasa | 7.624.000,00 | 7.530.000,00 | (94.000,00) | 98,77 | |
| 01.2.09.06 | Pemeliharaan Peralatan dan Mesin Lainnya | 39.000.000,00 | 38.903.000,00 | (97.000,00) | 99,75 | |
| 01.2.09.06.5.1 | BELANJA OPERASI | 39.000.000,00 | 38.903.000,00 | (97.000,00) | 99,75 | |
| 01.2.09.06.5.1.02 | Belanja Barang dan Jasa | 39.000.000,00 | 38.903.000,00 | (97.000,00) | 99,75 | |
| 01.2.09.09 | Pemeliharaan/Rehabilitasi Gedung Kantor dan Bangunan Lainnya | 161.148.000,00 | 160.584.100,00 | (563.900,00) | 99,65 | |
| 01.2.09.09.5.1 | BELANJA OPERASI | 161.148.000,00 | 160.584.100,00 | (563.900,00) | 99,65 | |
| 01.2.09.09.5.1.02 | Belanja Barang dan Jasa | 161.148.000,00 | 160.584.100,00 | (563.900,00) | 99,65 | |
| 02 | PROGRAM PENDAFTARAN PENDUDUK | 2.870.525.000,00 | 2.704.388.467,00 | (166.136.533,00) | 94,21 | |
| 02.2.01 | Pelayanan Pendaftaran Penduduk | 1.400.930.000,00 | 1.384.167.268,00 | (16.762.732,00) | 98,80 | |
| 02.2.01.02 | Pencatatan, Penatausahaan dan Penerbitan Dokumen atas Pendaftaran Penduduk | 594.732.000,00 | 587.634.700,00 | (7.097.300,00) | 98,81 | |
| 02.2.01.02.5.1 | BELANJA OPERASI | 594.732.000,00 | 587.634.700,00 | (7.097.300,00) | 98,81 | |
| 02.2.01.02.5.1.01 | Belanja Pegawai | 297.000,00 | 297.000,00 | 0,00 | 100,00 | |
| 02.2.01.02.5.1.02 | Belanja Barang dan Jasa | 594.435.000,00 | 587.337.700,00 | (7.097.300,00) | 98,81 | |
| 02.2.01.04 | Peningkatan Pelayanan Pendaftaran Penduduk | 795.744.000,00 | 786.207.568,00 | (9.536.432,00) | 98,80 | |
| 02.2.01.04.5.1 | BELANJA OPERASI | 795.744.000,00 | 786.207.568,00 | (9.536.432,00) | 98,80 | |
| 02.2.01.04.5.1.01 | Belanja Pegawai | 7.647.000,00 | 7.407.000,00 | (240.000,00) | 96,86 | |

| KODE | URAIAN | JUMLAH (Rp) | | BERTAMBAH / (BERKURANG) | | DASAR HUKUM |
|-------------------|--|----------------------------|------------------|-------------------------|--------|-------------|
| | | ANGGARAN SETELAH PERUBAHAN | REALISASI | (Rp) | (%) | |
| 02.2.01.04.5.1.02 | Belanja Barang dan Jasa | 788.097.000,00 | 778.800.568,00 | (9.296.432,00) | 98,82 | |
| 02.2.01.05 | Pencatatan, Penatausahaan dan Penerbitan Dokumen atas Pelaporan Peristiwa Kependudukan | 10.454.000,00 | 10.325.000,00 | (129.000,00) | 98,77 | |
| 02.2.01.05.5.1 | BELANJA OPERASI | 10.454.000,00 | 10.325.000,00 | (129.000,00) | 98,77 | |
| 02.2.01.05.5.1.01 | Belanja Pegawai | 120.000,00 | 120.000,00 | 0,00 | 100,00 | |
| 02.2.01.05.5.1.02 | Belanja Barang dan Jasa | 10.334.000,00 | 10.205.000,00 | (129.000,00) | 98,75 | |
| 02.2.02 | Penataan Pendaftaran Penduduk | 1.444.595.000,00 | 1.295.432.799,00 | (149.162.201,00) | 89,67 | |
| 02.2.02.02 | Pengadaan Dokumen Kependudukan selain Blangko KTP-EI, Formulir, dan Buku terkait Pendaftaran Penduduk sesuai dengan Kebutuhan | 1.444.595.000,00 | 1.295.432.799,00 | (149.162.201,00) | 89,67 | |
| 02.2.02.02.5.1 | BELANJA OPERASI | 1.444.595.000,00 | 1.295.432.799,00 | (149.162.201,00) | 89,67 | |
| 02.2.02.02.5.1.01 | Belanja Pegawai | 8.687.000,00 | 8.686.500,00 | (500,00) | 99,99 | |
| 02.2.02.02.5.1.02 | Belanja Barang dan Jasa | 1.435.908.000,00 | 1.286.746.299,00 | (149.161.701,00) | 89,61 | |
| 02.2.03 | Penyelenggaraan Pendaftaran Penduduk | 25.000.000,00 | 24.788.400,00 | (211.600,00) | 99,15 | |
| 02.2.03.05 | Sosialisasi Pendaftaran Penduduk | 25.000.000,00 | 24.788.400,00 | (211.600,00) | 99,15 | |
| 02.2.03.05.5.1 | BELANJA OPERASI | 25.000.000,00 | 24.788.400,00 | (211.600,00) | 99,15 | |
| 02.2.03.05.5.1.02 | Belanja Barang dan Jasa | 25.000.000,00 | 24.788.400,00 | (211.600,00) | 99,15 | |
| 03 | PROGRAM PENCATATAN SIPIL | 310.815.000,00 | 301.521.568,00 | (9.293.432,00) | 97,01 | |
| 03.2.01 | Pelayanan Pencatatan Sipil | 293.375.000,00 | 284.383.968,00 | (8.991.032,00) | 96,94 | |
| 03.2.01.01 | Pencatatan, Penatausahaan dan Penerbitan Dokumen atas Pelaporan Peristiwa Penting | 49.708.000,00 | 49.098.793,00 | (609.207,00) | 98,77 | |
| 03.2.01.01.5.1 | BELANJA OPERASI | 49.708.000,00 | 49.098.793,00 | (609.207,00) | 98,77 | |
| 03.2.01.01.5.1.01 | Belanja Pegawai | 180.000,00 | 180.000,00 | 0,00 | 100,00 | |
| 03.2.01.01.5.1.02 | Belanja Barang dan Jasa | 49.528.000,00 | 48.918.793,00 | (609.207,00) | 98,77 | |
| 03.2.01.02 | Peningkatan dalam Pelayanan Pencatatan Sipil | 243.667.000,00 | 235.285.175,00 | (8.381.825,00) | 96,56 | |
| 03.2.01.02.5.1 | BELANJA OPERASI | 243.667.000,00 | 235.285.175,00 | (8.381.825,00) | 96,56 | |
| 03.2.01.02.5.1.01 | Belanja Pegawai | 6.261.000,00 | 6.261.000,00 | 0,00 | 100,00 | |
| 03.2.01.02.5.1.02 | Belanja Barang dan Jasa | 237.406.000,00 | 229.024.175,00 | (8.381.825,00) | 96,47 | |
| 03.2.02 | Penyelenggaraan Pencatatan Sipil | 17.440.000,00 | 17.137.600,00 | (302.400,00) | 98,27 | |
| 03.2.02.02 | Koordinasi dengan Kantor Kementerian yang Menyelenggarakan Urusan Pemerintahan di Bidang Agama Kabupaten/Kota dalam Memelihara Hubungan Timbal Balik melalui Pembinaan Masing-Masing kepada Instansi Vertikal dan UPT Dinas Kependudukan dan Pencatatan Sipil Kabupaten/Kota | 17.440.000,00 | 17.137.600,00 | (302.400,00) | 98,27 | |
| 03.2.02.02.5.1 | BELANJA OPERASI | 17.440.000,00 | 17.137.600,00 | (302.400,00) | 98,27 | |
| 03.2.02.02.5.1.01 | Belanja Pegawai | 2.318.000,00 | 2.317.500,00 | (500,00) | 99,98 | |
| 03.2.02.02.5.1.02 | Belanja Barang dan Jasa | 15.122.000,00 | 14.820.100,00 | (301.900,00) | 98,00 | |
| 04 | PROGRAM PENGELOLAAN INFORMASI ADMINISTRASI KEPENDUDUKAN | 1.455.657.000,00 | 1.452.348.132,00 | (3.308.868,00) | 99,77 | |

| KODE | URAIAN | JUMLAH (Rp) | | BERTAMBAH / (BERKURANG) | | DASAR HUKUM |
|-------------------|---|----------------------------|---------------------------|-------------------------|----------|-------------|
| | | ANGGARAN SETELAH PERUBAHAN | REALISASI | (Rp) | (%) | |
| 04.2.01 | Pengumpulan Data Kependudukan dan Pemanfaatan dan Penyajian Database Kependudukan | 81.691.000,00 | 81.545.685,00 | (145.315,00) | 99,82 | |
| 04.2.01.01 | Pengolahan dan Penyajian Data Kependudukan | 81.691.000,00 | 81.545.685,00 | (145.315,00) | 99,82 | |
| 04.2.01.01.5.1 | BELANJA OPERASI | 81.691.000,00 | 81.545.685,00 | (145.315,00) | 99,82 | |
| 04.2.01.01.5.1.01 | Belanja Pegawai | 1.028.000,00 | 1.027.500,00 | (500,00) | 99,95 | |
| 04.2.01.01.5.1.02 | Belanja Barang dan Jasa | 80.663.000,00 | 80.518.185,00 | (144.815,00) | 99,82 | |
| 04.2.03 | Penyelenggaraan Pengelolaan Informasi Administrasi Kependudukan | 1.373.966.000,00 | 1.370.802.447,00 | (3.163.553,00) | 99,77 | |
| 04.2.03.03 | Fasilitasi terkait Pengelolaan Informasi Administrasi Kependudukan | 1.339.590.000,00 | 1.336.717.146,00 | (2.872.854,00) | 99,79 | |
| 04.2.03.03.5.1 | BELANJA OPERASI | 235.870.000,00 | 234.401.881,00 | (1.468.119,00) | 99,38 | |
| 04.2.03.03.5.1.01 | Belanja Pegawai | 1.773.000,00 | 1.773.000,00 | 0,00 | 100,00 | |
| 04.2.03.03.5.1.02 | Belanja Barang dan Jasa | 234.097.000,00 | 232.628.881,00 | (1.468.119,00) | 99,37 | |
| 04.2.03.03.5.2 | BELANJA MODAL | 1.103.720.000,00 | 1.102.315.265,00 | (1.404.735,00) | 99,87 | |
| 04.2.03.03.5.2.02 | Belanja Modal Peralatan dan Mesin | 1.103.720.000,00 | 1.102.315.265,00 | (1.404.735,00) | 99,87 | |
| 04.2.03.04 | Penyelenggaraan Pemanfaatan Data Kependudukan | 13.739.000,00 | 13.633.500,00 | (105.500,00) | 99,23 | |
| 04.2.03.04.5.1 | BELANJA OPERASI | 13.739.000,00 | 13.633.500,00 | (105.500,00) | 99,23 | |
| 04.2.03.04.5.1.01 | Belanja Pegawai | 180.000,00 | 180.000,00 | 0,00 | 100,00 | |
| 04.2.03.04.5.1.02 | Belanja Barang dan Jasa | 13.559.000,00 | 13.453.500,00 | (105.500,00) | 99,22 | |
| 04.2.03.07 | Komunikasi, Informasi, dan Edukasi Kepada Pemangku Kepentingan dan Masyarakat | 20.637.000,00 | 20.451.801,00 | (185.199,00) | 99,10 | |
| 04.2.03.07.5.1 | BELANJA OPERASI | 20.637.000,00 | 20.451.801,00 | (185.199,00) | 99,10 | |
| 04.2.03.07.5.1.01 | Belanja Pegawai | 120.000,00 | 120.000,00 | 0,00 | 100,00 | |
| 04.2.03.07.5.1.02 | Belanja Barang dan Jasa | 20.517.000,00 | 20.331.801,00 | (185.199,00) | 99,10 | |
| | SURPLUS / DEFISIT | (9.440.836.000,00) | (8.927.760.737,00) | 513.075.263,00 | 0 | |
| | SISA LEBIH / KURANG PEMBIAYAAN TAHUN BERKENAAN | (9.440.836.000,00) | (8.927.760.737,00) | 513.075.263,00 | 0 | |



PEMERINTAH KABUPATEN KEBUMEN
RINCIAN APBD MENURUT URUSAN PEMERINTAHAN DAERAH, ORGANISASI, PROGRAM,
KEGIATAN, SUBKEGIATAN, KELOMPOK, DAN JENIS PENDAPATAN, BELANJA DAN PEMBIAYAAN

Tahun Anggaran 2022

Urusan Pemerintahan : 2.13 PEMBERDAYAAN MASYARAKAT DAN DESA
 SKPD : 2-13.0-00.0-00.01 DINAS PEMBERDAYAAN MASYARAKAT DAN DESA
 Unit Organisasi : 2-13.0-00.0-00.01.000 DINAS PEMBERDAYAAN MASYARAKAT DAN DESA
 Sub Unit Organisasi : 2-13.0-00.0-00.01.000.000 DINAS PEMBERDAYAAN MASYARAKAT DAN DESA

| KODE | URAIAN | JUMLAH (Rp) | | BERTAMBAH / (BERKURANG) | | DASAR HUKUM |
|-------------------|--|----------------------------|-------------------|-------------------------|-------|-------------|
| | | ANGGARAN SETELAH PERUBAHAN | REALISASI | (Rp) | (%) | |
| 00.0.00.00.5 | BELANJA DAERAH | 14.289.650.000,00 | 13.575.846.570,00 | (713.803.430,00) | 95,00 | |
| 01 | PROGRAM PENUNJANG URUSAN PEMERINTAHAN DAERAH | 4.847.715.000,00 | 4.472.953.359,00 | (374.761.641,00) | 92,27 | |
| 01.2.01 | Perencanaan, Penganggaran, dan Evaluasi Kinerja Perangkat Daerah | 38.530.000,00 | 35.768.800,00 | (2.761.200,00) | 92,83 | |
| 01.2.01.01 | Penyusunan Dokumen Perencanaan Perangkat Daerah | 21.455.000,00 | 19.400.800,00 | (2.054.200,00) | 90,43 | |
| 01.2.01.01.5.1 | BELANJA OPERASI | 21.455.000,00 | 19.400.800,00 | (2.054.200,00) | 90,43 | |
| 01.2.01.01.5.1.01 | Belanja Pegawai | 5.085.000,00 | 4.455.000,00 | (630.000,00) | 87,61 | |
| 01.2.01.01.5.1.02 | Belanja Barang dan Jasa | 16.370.000,00 | 14.945.800,00 | (1.424.200,00) | 91,30 | |
| 01.2.01.07 | Evaluasi Kinerja Perangkat Daerah | 17.075.000,00 | 16.368.000,00 | (707.000,00) | 95,86 | |
| 01.2.01.07.5.1 | BELANJA OPERASI | 17.075.000,00 | 16.368.000,00 | (707.000,00) | 95,86 | |
| 01.2.01.07.5.1.01 | Belanja Pegawai | 600.000,00 | 0,00 | (600.000,00) | 0 | |
| 01.2.01.07.5.1.02 | Belanja Barang dan Jasa | 16.475.000,00 | 16.368.000,00 | (107.000,00) | 99,35 | |
| 01.2.02 | Administrasi Keuangan Perangkat Daerah | 4.088.202.000,00 | 3.748.142.691,00 | (340.059.309,00) | 91,68 | |
| 01.2.02.01 | Penyediaan Gaji dan Tunjangan ASN | 4.057.877.000,00 | 3.719.180.232,00 | (338.696.768,00) | 91,65 | |
| 01.2.02.01.5.1 | BELANJA OPERASI | 4.057.877.000,00 | 3.719.180.232,00 | (338.696.768,00) | 91,65 | |
| 01.2.02.01.5.1.01 | Belanja Pegawai | 4.057.877.000,00 | 3.719.180.232,00 | (338.696.768,00) | 91,65 | |
| 01.2.02.03 | Pelaksanaan Penatausahaan dan Pengujian/Verifikasi Keuangan SKPD | 30.325.000,00 | 28.962.459,00 | (1.362.541,00) | 95,51 | |
| 01.2.02.03.5.1 | BELANJA OPERASI | 30.325.000,00 | 28.962.459,00 | (1.362.541,00) | 95,51 | |
| 01.2.02.03.5.1.01 | Belanja Pegawai | 11.060.000,00 | 9.795.000,00 | (1.265.000,00) | 88,56 | |
| 01.2.02.03.5.1.02 | Belanja Barang dan Jasa | 19.265.000,00 | 19.167.459,00 | (97.541,00) | 99,49 | |
| 01.2.05 | Administrasi Kepegawaian Perangkat Daerah | 15.000.000,00 | 14.160.000,00 | (840.000,00) | 94,40 | |

| KODE | URAIAN | JUMLAH (Rp) | | BERTAMBAH / (BERKURANG) | | DASAR HUKUM |
|-------------------|--|----------------------------|----------------|-------------------------|--------|-------------|
| | | ANGGARAN SETELAH PERUBAHAN | REALISASI | (Rp) | (%) | |
| 01.2.05.11 | Bimbingan Teknis Implementasi Peraturan Perundang-Undangan | 15.000.000,00 | 14.160.000,00 | (840.000,00) | 94,40 | |
| 01.2.05.11.5.1 | BELANJA OPERASI | 15.000.000,00 | 14.160.000,00 | (840.000,00) | 94,40 | |
| 01.2.05.11.5.1.02 | Belanja Barang dan Jasa | 15.000.000,00 | 14.160.000,00 | (840.000,00) | 94,40 | |
| 01.2.06 | Administrasi Umum Perangkat Daerah | 174.200.000,00 | 173.022.936,00 | (1.177.064,00) | 99,32 | |
| 01.2.06.01 | Penyediaan Komponen Instalasi Listrik/Penerangan Bangunan Kantor | 8.000.000,00 | 7.992.000,00 | (8.000,00) | 99,90 | |
| 01.2.06.01.5.1 | BELANJA OPERASI | 8.000.000,00 | 7.992.000,00 | (8.000,00) | 99,90 | |
| 01.2.06.01.5.1.02 | Belanja Barang dan Jasa | 8.000.000,00 | 7.992.000,00 | (8.000,00) | 99,90 | |
| 01.2.06.04 | Penyediaan Bahan Logistik Kantor | 65.000.000,00 | 64.951.200,00 | (48.800,00) | 99,92 | |
| 01.2.06.04.5.1 | BELANJA OPERASI | 65.000.000,00 | 64.951.200,00 | (48.800,00) | 99,92 | |
| 01.2.06.04.5.1.02 | Belanja Barang dan Jasa | 65.000.000,00 | 64.951.200,00 | (48.800,00) | 99,92 | |
| 01.2.06.05 | Penyediaan Barang Cetak dan Penggandaan | 25.000.000,00 | 24.997.176,00 | (2.824,00) | 99,99 | |
| 01.2.06.05.5.1 | BELANJA OPERASI | 25.000.000,00 | 24.997.176,00 | (2.824,00) | 99,99 | |
| 01.2.06.05.5.1.02 | Belanja Barang dan Jasa | 25.000.000,00 | 24.997.176,00 | (2.824,00) | 99,99 | |
| 01.2.06.06 | Penyediaan Bahan Bacaan dan Peraturan Perundang-undangan | 1.200.000,00 | 1.182.000,00 | (18.000,00) | 98,50 | |
| 01.2.06.06.5.1 | BELANJA OPERASI | 600.000,00 | 582.000,00 | (18.000,00) | 97,00 | |
| 01.2.06.06.5.1.02 | Belanja Barang dan Jasa | 600.000,00 | 582.000,00 | (18.000,00) | 97,00 | |
| 01.2.06.06.5.2 | BELANJA MODAL | 600.000,00 | 600.000,00 | 0,00 | 100,00 | |
| 01.2.06.06.5.2.05 | Belanja Modal Aset Tetap Lainnya | 600.000,00 | 600.000,00 | 0,00 | 100,00 | |
| 01.2.06.07 | Penyediaan Bahan/Material | 34.000.000,00 | 33.939.100,00 | (60.900,00) | 99,82 | |
| 01.2.06.07.5.1 | BELANJA OPERASI | 34.000.000,00 | 33.939.100,00 | (60.900,00) | 99,82 | |
| 01.2.06.07.5.1.02 | Belanja Barang dan Jasa | 34.000.000,00 | 33.939.100,00 | (60.900,00) | 99,82 | |
| 01.2.06.09 | Penyelenggaraan Rapat Koordinasi dan Konsultasi SKPD | 30.000.000,00 | 28.982.960,00 | (1.017.040,00) | 96,61 | |
| 01.2.06.09.5.1 | BELANJA OPERASI | 30.000.000,00 | 28.982.960,00 | (1.017.040,00) | 96,61 | |
| 01.2.06.09.5.1.02 | Belanja Barang dan Jasa | 30.000.000,00 | 28.982.960,00 | (1.017.040,00) | 96,61 | |
| 01.2.06.10 | Penatausahaan Arsip Dinamis pada SKPD | 11.000.000,00 | 10.978.500,00 | (21.500,00) | 99,80 | |
| 01.2.06.10.5.1 | BELANJA OPERASI | 11.000.000,00 | 10.978.500,00 | (21.500,00) | 99,80 | |
| 01.2.06.10.5.1.02 | Belanja Barang dan Jasa | 11.000.000,00 | 10.978.500,00 | (21.500,00) | 99,80 | |
| 01.2.07 | Pengadaan Barang Milik Daerah Penunjang Urusan Pemerintah Daerah | 112.808.000,00 | 111.165.000,00 | (1.643.000,00) | 98,54 | |
| 01.2.07.06 | Pengadaan Peralatan dan Mesin Lainnya | 86.593.000,00 | 85.230.000,00 | (1.363.000,00) | 98,43 | |
| 01.2.07.06.5.2 | BELANJA MODAL | 86.593.000,00 | 85.230.000,00 | (1.363.000,00) | 98,43 | |
| 01.2.07.06.5.2.02 | Belanja Modal Peralatan dan Mesin | 86.593.000,00 | 85.230.000,00 | (1.363.000,00) | 98,43 | |
| 01.2.07.10 | Pengadaan Sarana dan Prasarana Gedung Kantor atau Bangunan Lainnya | 26.215.000,00 | 25.935.000,00 | (280.000,00) | 98,93 | |
| 01.2.07.10.5.2 | BELANJA MODAL | 26.215.000,00 | 25.935.000,00 | (280.000,00) | 98,93 | |
| 01.2.07.10.5.2.02 | Belanja Modal Peralatan dan Mesin | 26.215.000,00 | 25.935.000,00 | (280.000,00) | 98,93 | |

| KODE | URAIAN | JUMLAH (Rp) | | BERTAMBAH / (BERKURANG) | | DASAR HUKUM |
|-------------------|---|----------------------------|------------------|-------------------------|--------|-------------|
| | | ANGGARAN SETELAH PERUBAHAN | REALISASI | (Rp) | (%) | |
| 01.2.08 | Penyediaan Jasa Penunjang Urusan Pemerintahan Daerah | 165.400.000,00 | 142.934.113,00 | (22.465.887,00) | 86,42 | |
| 01.2.08.01 | Penyediaan Jasa Surat Menyurat | 2.000.000,00 | 1.991.400,00 | (8.600,00) | 99,57 | |
| 01.2.08.01.5.1 | BELANJA OPERASI | 2.000.000,00 | 1.991.400,00 | (8.600,00) | 99,57 | |
| 01.2.08.01.5.1.02 | Belanja Barang dan Jasa | 2.000.000,00 | 1.991.400,00 | (8.600,00) | 99,57 | |
| 01.2.08.02 | Penyediaan Jasa Komunikasi, Sumber Daya Air dan Listrik | 77.600.000,00 | 55.252.313,00 | (22.347.687,00) | 71,20 | |
| 01.2.08.02.5.1 | BELANJA OPERASI | 77.600.000,00 | 55.252.313,00 | (22.347.687,00) | 71,20 | |
| 01.2.08.02.5.1.02 | Belanja Barang dan Jasa | 77.600.000,00 | 55.252.313,00 | (22.347.687,00) | 71,20 | |
| 01.2.08.04 | Penyediaan Jasa Pelayanan Umum Kantor | 85.800.000,00 | 85.690.400,00 | (109.600,00) | 99,87 | |
| 01.2.08.04.5.1 | BELANJA OPERASI | 85.800.000,00 | 85.690.400,00 | (109.600,00) | 99,87 | |
| 01.2.08.04.5.1.01 | Belanja Pegawai | 4.065.000,00 | 4.065.000,00 | 0,00 | 100,00 | |
| 01.2.08.04.5.1.02 | Belanja Barang dan Jasa | 81.735.000,00 | 81.625.400,00 | (109.600,00) | 99,87 | |
| 01.2.09 | Pemeliharaan Barang Milik Daerah Penunjang Urusan Pemerintahan Daerah | 253.575.000,00 | 247.759.819,00 | (5.815.181,00) | 97,71 | |
| 01.2.09.02 | Penyediaan Jasa Pemeliharaan, Biaya Pemeliharaan, Pajak dan Perizinan Kendaraan Dinas Operasional atau Lapangan | 122.875.000,00 | 118.672.819,00 | (4.202.181,00) | 96,58 | |
| 01.2.09.02.5.1 | BELANJA OPERASI | 122.875.000,00 | 118.672.819,00 | (4.202.181,00) | 96,58 | |
| 01.2.09.02.5.1.01 | Belanja Pegawai | 3.225.000,00 | 3.225.000,00 | 0,00 | 100,00 | |
| 01.2.09.02.5.1.02 | Belanja Barang dan Jasa | 119.650.000,00 | 115.447.819,00 | (4.202.181,00) | 96,49 | |
| 01.2.09.05 | Pemeliharaan Mebel | 12.500.000,00 | 12.500.000,00 | 0,00 | 100,00 | |
| 01.2.09.05.5.1 | BELANJA OPERASI | 12.500.000,00 | 12.500.000,00 | 0,00 | 100,00 | |
| 01.2.09.05.5.1.02 | Belanja Barang dan Jasa | 12.500.000,00 | 12.500.000,00 | 0,00 | 100,00 | |
| 01.2.09.06 | Pemeliharaan Peralatan dan Mesin Lainnya | 30.000.000,00 | 29.983.000,00 | (17.000,00) | 99,94 | |
| 01.2.09.06.5.1 | BELANJA OPERASI | 30.000.000,00 | 29.983.000,00 | (17.000,00) | 99,94 | |
| 01.2.09.06.5.1.02 | Belanja Barang dan Jasa | 30.000.000,00 | 29.983.000,00 | (17.000,00) | 99,94 | |
| 01.2.09.09 | Pemeliharaan/Rehabilitasi Gedung Kantor dan Bangunan Lainnya | 88.200.000,00 | 86.604.000,00 | (1.596.000,00) | 98,19 | |
| 01.2.09.09.5.1 | BELANJA OPERASI | 88.200.000,00 | 86.604.000,00 | (1.596.000,00) | 98,19 | |
| 01.2.09.09.5.1.01 | Belanja Pegawai | 304.000,00 | 304.000,00 | 0,00 | 100,00 | |
| 01.2.09.09.5.1.02 | Belanja Barang dan Jasa | 87.896.000,00 | 86.300.000,00 | (1.596.000,00) | 98,18 | |
| 02 | PROGRAM PENATAAN DESA | 80.000.000,00 | 79.947.200,00 | (52.800,00) | 99,93 | |
| 02.2.01 | Penyelenggaraan Penataan Desa | 80.000.000,00 | 79.947.200,00 | (52.800,00) | 99,93 | |
| 02.2.01.01 | Pembentukan, Penghapusan, Penggabungan, dan Perubahan Status Desa | 80.000.000,00 | 79.947.200,00 | (52.800,00) | 99,93 | |
| 02.2.01.01.5.1 | BELANJA OPERASI | 80.000.000,00 | 79.947.200,00 | (52.800,00) | 99,93 | |
| 02.2.01.01.5.1.02 | Belanja Barang dan Jasa | 80.000.000,00 | 79.947.200,00 | (52.800,00) | 99,93 | |
| 03 | PROGRAM PENINGKATAN KERJASAMA DESA | 1.937.904.000,00 | 1.921.908.720,00 | (15.995.280,00) | 99,17 | |
| 03.2.01 | Fasilitasi Kerja sama antar Desa | 1.937.904.000,00 | 1.921.908.720,00 | (15.995.280,00) | 99,17 | |
| 03.2.01.01 | Fasilitasi Kerja sama Antar Desa dalam Kabupaten/Kota | 52.000.000,00 | 51.635.600,00 | (364.400,00) | 99,30 | |

| KODE | URAIAN | JUMLAH (Rp) | | BERTAMBAH / (BERKURANG) | | DASAR HUKUM |
|-------------------|---|----------------------------|------------------|-------------------------|-------|-------------|
| | | ANGGARAN SETELAH PERUBAHAN | REALISASI | (Rp) | (%) | |
| 03.2.01.01.5.1 | BELANJA OPERASI | 52.000.000,00 | 51.635.600,00 | (364.400,00) | 99,30 | |
| 03.2.01.01.5.1.01 | Belanja Pegawai | 360.000,00 | 60.000,00 | (300.000,00) | 16,67 | |
| 03.2.01.01.5.1.02 | Belanja Barang dan Jasa | 51.640.000,00 | 51.575.600,00 | (64.400,00) | 99,88 | |
| 03.2.01.02 | Fasilitasi Kerja sama Desa dengan Pihak Ketiga dalam Kabupaten/Kota | 1.726.812.000,00 | 1.714.458.300,00 | (12.353.700,00) | 99,28 | |
| 03.2.01.02.5.1 | BELANJA OPERASI | 1.726.812.000,00 | 1.714.458.300,00 | (12.353.700,00) | 99,28 | |
| 03.2.01.02.5.1.01 | Belanja Pegawai | 11.099.000,00 | 9.879.000,00 | (1.220.000,00) | 89,01 | |
| 03.2.01.02.5.1.02 | Belanja Barang dan Jasa | 1.715.713.000,00 | 1.704.579.300,00 | (11.133.700,00) | 99,35 | |
| 03.2.01.03 | Fasilitasi Pembangunan Kawasan Perdesaan | 159.092.000,00 | 155.814.820,00 | (3.277.180,00) | 97,94 | |
| 03.2.01.03.5.1 | BELANJA OPERASI | 159.092.000,00 | 155.814.820,00 | (3.277.180,00) | 97,94 | |
| 03.2.01.03.5.1.01 | Belanja Pegawai | 648.000,00 | 0,00 | (648.000,00) | 0 | |
| 03.2.01.03.5.1.02 | Belanja Barang dan Jasa | 158.444.000,00 | 155.814.820,00 | (2.629.180,00) | 98,34 | |
| 04 | PROGRAM ADMINISTRASI PEMERINTAHAN DESA | 6.919.853.000,00 | 6.607.155.999,00 | (312.697.001,00) | 95,48 | |
| 04.2.01 | Pembinaan dan Pengawasan Penyelenggaraan Administrasi Pemerintahan Desa | 6.919.853.000,00 | 6.607.155.999,00 | (312.697.001,00) | 95,48 | |
| 04.2.01.01 | Fasilitasi Penyelenggaraan Administrasi Pemerintahan Desa | 118.226.000,00 | 117.020.071,00 | (1.205.929,00) | 98,98 | |
| 04.2.01.01.5.1 | BELANJA OPERASI | 118.226.000,00 | 117.020.071,00 | (1.205.929,00) | 98,98 | |
| 04.2.01.01.5.1.01 | Belanja Pegawai | 720.000,00 | 0,00 | (720.000,00) | 0 | |
| 04.2.01.01.5.1.02 | Belanja Barang dan Jasa | 117.506.000,00 | 117.020.071,00 | (485.929,00) | 99,59 | |
| 04.2.01.02 | Fasilitasi Penyusunan Produk Hukum Desa | 28.456.000,00 | 27.965.800,00 | (490.200,00) | 98,28 | |
| 04.2.01.02.5.1 | BELANJA OPERASI | 28.456.000,00 | 27.965.800,00 | (490.200,00) | 98,28 | |
| 04.2.01.02.5.1.01 | Belanja Pegawai | 360.000,00 | 120.000,00 | (240.000,00) | 33,33 | |
| 04.2.01.02.5.1.02 | Belanja Barang dan Jasa | 28.096.000,00 | 27.845.800,00 | (250.200,00) | 99,11 | |
| 04.2.01.03 | Fasilitasi Penyusunan Perencanaan Pembangunan Desa | 33.479.000,00 | 31.367.797,00 | (2.111.203,00) | 93,69 | |
| 04.2.01.03.5.1 | BELANJA OPERASI | 33.479.000,00 | 31.367.797,00 | (2.111.203,00) | 93,69 | |
| 04.2.01.03.5.1.01 | Belanja Pegawai | 600.000,00 | 0,00 | (600.000,00) | 0 | |
| 04.2.01.03.5.1.02 | Belanja Barang dan Jasa | 32.879.000,00 | 31.367.797,00 | (1.511.203,00) | 95,40 | |
| 04.2.01.04 | Fasilitasi Pengelolaan Keuangan Desa | 172.685.000,00 | 171.610.617,00 | (1.074.383,00) | 99,38 | |
| 04.2.01.04.5.1 | BELANJA OPERASI | 172.685.000,00 | 171.610.617,00 | (1.074.383,00) | 99,38 | |
| 04.2.01.04.5.1.01 | Belanja Pegawai | 720.000,00 | 216.000,00 | (504.000,00) | 30,00 | |
| 04.2.01.04.5.1.02 | Belanja Barang dan Jasa | 171.965.000,00 | 171.394.617,00 | (570.383,00) | 99,67 | |
| 04.2.01.05 | Pembinaan Peningkatan Kapasitas Aparatur Pemerintah Desa | 150.711.000,00 | 149.856.625,00 | (854.375,00) | 99,43 | |
| 04.2.01.05.5.1 | BELANJA OPERASI | 150.711.000,00 | 149.856.625,00 | (854.375,00) | 99,43 | |
| 04.2.01.05.5.1.01 | Belanja Pegawai | 720.000,00 | 144.000,00 | (576.000,00) | 20,00 | |
| 04.2.01.05.5.1.02 | Belanja Barang dan Jasa | 149.991.000,00 | 149.712.625,00 | (278.375,00) | 99,81 | |
| 04.2.01.06 | Fasilitasi Penyelenggaraan Musyawarah Desa | 13.873.000,00 | 13.527.000,00 | (346.000,00) | 97,51 | |
| 04.2.01.06.5.1 | BELANJA OPERASI | 13.873.000,00 | 13.527.000,00 | (346.000,00) | 97,51 | |
| 04.2.01.06.5.1.01 | Belanja Pegawai | 240.000,00 | 0,00 | (240.000,00) | 0 | |

| KODE | URAIAN | JUMLAH (Rp) | | BERTAMBAH / (BERKURANG) | | DASAR HUKUM |
|-------------------|--|----------------------------|------------------|-------------------------|-------|-------------|
| | | ANGGARAN SETELAH PERUBAHAN | REALISASI | (Rp) | (%) | |
| 04.2.01.06.5.1.02 | Belanja Barang dan Jasa | 13.633.000,00 | 13.527.000,00 | (106.000,00) | 99,22 | |
| 04.2.01.08 | Pembinaan dan Pemberdayaan BUM Desa dan Lembaga Kerja sama antar Desa | 241.538.000,00 | 237.555.240,00 | (3.982.760,00) | 98,35 | |
| 04.2.01.08.5.1 | BELANJA OPERASI | 241.538.000,00 | 237.555.240,00 | (3.982.760,00) | 98,35 | |
| 04.2.01.08.5.1.01 | Belanja Pegawai | 720.000,00 | 216.000,00 | (504.000,00) | 30,00 | |
| 04.2.01.08.5.1.02 | Belanja Barang dan Jasa | 240.818.000,00 | 237.339.240,00 | (3.478.760,00) | 98,56 | |
| 04.2.01.09 | Penyelenggaraan Pemilihan, Pengangkatan dan Pemberhentian Kepala Desa | 75.000.000,00 | 73.953.706,00 | (1.046.294,00) | 98,60 | |
| 04.2.01.09.5.1 | BELANJA OPERASI | 75.000.000,00 | 73.953.706,00 | (1.046.294,00) | 98,60 | |
| 04.2.01.09.5.1.01 | Belanja Pegawai | 600.000,00 | 120.000,00 | (480.000,00) | 20,00 | |
| 04.2.01.09.5.1.02 | Belanja Barang dan Jasa | 74.400.000,00 | 73.833.706,00 | (566.294,00) | 99,24 | |
| 04.2.01.10 | Fasilitasi Pengangkatan dan Pemberhentian Perangkat Desa | 21.615.000,00 | 21.573.961,00 | (41.039,00) | 99,81 | |
| 04.2.01.10.5.1 | BELANJA OPERASI | 21.615.000,00 | 21.573.961,00 | (41.039,00) | 99,81 | |
| 04.2.01.10.5.1.02 | Belanja Barang dan Jasa | 21.615.000,00 | 21.573.961,00 | (41.039,00) | 99,81 | |
| 04.2.01.11 | Fasilitasi Penyusunan Profil Desa | 202.620.000,00 | 201.461.087,00 | (1.158.913,00) | 99,43 | |
| 04.2.01.11.5.1 | BELANJA OPERASI | 202.620.000,00 | 201.461.087,00 | (1.158.913,00) | 99,43 | |
| 04.2.01.11.5.1.01 | Belanja Pegawai | 855.000,00 | 144.000,00 | (711.000,00) | 16,84 | |
| 04.2.01.11.5.1.02 | Belanja Barang dan Jasa | 201.765.000,00 | 201.317.087,00 | (447.913,00) | 99,78 | |
| 04.2.01.13 | Fasilitasi Pengelolaan Aset Desa | 136.436.000,00 | 134.679.000,00 | (1.757.000,00) | 98,71 | |
| 04.2.01.13.5.1 | BELANJA OPERASI | 136.436.000,00 | 134.679.000,00 | (1.757.000,00) | 98,71 | |
| 04.2.01.13.5.1.01 | Belanja Pegawai | 720.000,00 | 216.000,00 | (504.000,00) | 30,00 | |
| 04.2.01.13.5.1.02 | Belanja Barang dan Jasa | 135.716.000,00 | 134.463.000,00 | (1.253.000,00) | 99,08 | |
| 04.2.01.14 | Pembinaan Peningkatan Kapasitas Anggota BPD | 19.450.000,00 | 19.405.400,00 | (44.600,00) | 99,77 | |
| 04.2.01.14.5.1 | BELANJA OPERASI | 19.450.000,00 | 19.405.400,00 | (44.600,00) | 99,77 | |
| 04.2.01.14.5.1.02 | Belanja Barang dan Jasa | 19.450.000,00 | 19.405.400,00 | (44.600,00) | 99,77 | |
| 04.2.01.17 | Pelaksanaan Penugasan Urusan/Kewenangan Kabupaten/Kota yang Dilaksanakan oleh Desa | 5.705.764.000,00 | 5.407.179.695,00 | (298.584.305,00) | 94,77 | |
| 04.2.01.17.5.1 | BELANJA OPERASI | 5.705.764.000,00 | 5.407.179.695,00 | (298.584.305,00) | 94,77 | |
| 04.2.01.17.5.1.01 | Belanja Pegawai | 12.800.000,00 | 11.673.000,00 | (1.127.000,00) | 91,20 | |
| 04.2.01.17.5.1.02 | Belanja Barang dan Jasa | 5.692.964.000,00 | 5.395.506.695,00 | (297.457.305,00) | 94,78 | |
| 05 | PROGRAM PEMBERDAYAAN LEMBAGA KEMASYARAKATAN, LEMBAGA ADAT, DAN MASYARAKAT HUKUM ADAT | 504.178.000,00 | 493.881.292,00 | (10.296.708,00) | 97,96 | |
| 05.2.01 | Pemberdayaan Lembaga Kemasyarakatan yang Bergerak di Bidang Pemberdayaan Desa dan Lembaga Adat Tingkat Daerah Provinsi serta Pemberdayaan Masyarakat Hukum Adat yang Masyarakat Pelakunya Hukum Adat yang Sama dalam Daerah Kabupaten/Kota | 504.178.000,00 | 493.881.292,00 | (10.296.708,00) | 97,96 | |
| 05.2.01.03 | Peningkatan Kapasitas Kelembagaan Lembaga Kemasyarakatan Desa/Kelurahan (RT, RW, PKK, Posyandu, LPM, dan Karang Taruna), Lembaga Adat Desa/Kelurahan dan Masyarakat Hukum Adat | 150.004.000,00 | 147.417.356,00 | (2.586.644,00) | 98,28 | |

| KODE | URAIAN | JUMLAH (Rp) | | BERTAMBAH / (BERKURANG) | | DASAR HUKUM |
|-------------------|---|----------------------------|----------------------------|-------------------------|----------|-------------|
| | | ANGGARAN SETELAH PERUBAHAN | REALISASI | (Rp) | (%) | |
| 05.2.01.03.5.1 | BELANJA OPERASI | 150.004.000,00 | 147.417.356,00 | (2.586.644,00) | 98,28 | |
| 05.2.01.03.5.1.01 | Belanja Pegawai | 3.710.000,00 | 3.220.500,00 | (489.500,00) | 86,81 | |
| 05.2.01.03.5.1.02 | Belanja Barang dan Jasa | 146.294.000,00 | 144.196.856,00 | (2.097.144,00) | 98,57 | |
| 05.2.01.05 | Fasilitasi Pengembangan Usaha Ekonomi Masyarakat dan Pemerintah Desa dalam Meningkatkan Pendapatan Asli Desa | 28.659.000,00 | 27.446.300,00 | (1.212.700,00) | 95,77 | |
| 05.2.01.05.5.1 | BELANJA OPERASI | 28.659.000,00 | 27.446.300,00 | (1.212.700,00) | 95,77 | |
| 05.2.01.05.5.1.01 | Belanja Pegawai | 1.200.000,00 | 120.000,00 | (1.080.000,00) | 10,00 | |
| 05.2.01.05.5.1.02 | Belanja Barang dan Jasa | 27.459.000,00 | 27.326.300,00 | (132.700,00) | 99,52 | |
| 05.2.01.06 | Fasilitasi Pemerintah Desa dalam Pemanfaatan Teknologi Tepat Guna | 27.588.000,00 | 27.420.736,00 | (167.264,00) | 99,39 | |
| 05.2.01.06.5.1 | BELANJA OPERASI | 27.588.000,00 | 27.420.736,00 | (167.264,00) | 99,39 | |
| 05.2.01.06.5.1.02 | Belanja Barang dan Jasa | 27.588.000,00 | 27.420.736,00 | (167.264,00) | 99,39 | |
| 05.2.01.07 | Fasilitasi Bulan Bhakti Gotong Royong Masyarakat | 94.379.000,00 | 91.559.800,00 | (2.819.200,00) | 97,01 | |
| 05.2.01.07.5.1 | BELANJA OPERASI | 94.379.000,00 | 91.559.800,00 | (2.819.200,00) | 97,01 | |
| 05.2.01.07.5.1.01 | Belanja Pegawai | 420.000,00 | 0,00 | (420.000,00) | 0 | |
| 05.2.01.07.5.1.02 | Belanja Barang dan Jasa | 93.959.000,00 | 91.559.800,00 | (2.399.200,00) | 97,45 | |
| 05.2.01.09 | Fasilitasi Tim Penggerak PKK dalam Penyelenggaraan Gerakan Pemberdayaan Masyarakat dan Kesejahteraan Keluarga | 203.548.000,00 | 200.037.100,00 | (3.510.900,00) | 98,28 | |
| 05.2.01.09.5.1 | BELANJA OPERASI | 203.548.000,00 | 200.037.100,00 | (3.510.900,00) | 98,28 | |
| 05.2.01.09.5.1.01 | Belanja Pegawai | 3.033.000,00 | 2.889.000,00 | (144.000,00) | 95,25 | |
| 05.2.01.09.5.1.02 | Belanja Barang dan Jasa | 200.515.000,00 | 197.148.100,00 | (3.366.900,00) | 98,32 | |
| | SURPLUS / DEFISIT | (14.289.650.000,00) | (13.575.846.570,00) | 713.803.430,00 | 0 | |
| | SISA LEBIH / KURANG PEMBIAYAAN TAHUN BERKENAAN | (14.289.650.000,00) | (13.575.846.570,00) | 713.803.430,00 | 0 | |



PEMERINTAH KABUPATEN KEBUMEN
RINCIAN APBD MENURUT URUSAN PEMERINTAHAN DAERAH, ORGANISASI, PROGRAM,
KEGIATAN, SUBKEGIATAN, KELOMPOK, DAN JENIS PENDAPATAN, BELANJA DAN PEMBIAYAAN

Tahun Anggaran 2022

Urusan Pemerintahan : 2.16 KOMUNIKASI & INFORMATIKA
 SKPD : 2-16.2-20.2-21.01 DINAS KOMUNIKASI DAN INFORMATIKA
 Unit Organisasi : 2-16.2-20.2-21.01.000 DINAS KOMUNIKASI DAN INFORMATIKA
 Sub Unit Organisasi : 2-16.2-20.2-21.01.000.000 DINAS KOMUNIKASI DAN INFORMATIKA

| KODE | URAIAN | JUMLAH (Rp) | | BERTAMBAH / (BERKURANG) | | DASAR HUKUM |
|-------------------|--|----------------------------|------------------|-------------------------|--------|-------------|
| | | ANGGARAN SETELAH PERUBAHAN | REALISASI | (Rp) | (%) | |
| 00.0.00.00.4 | PENDAPATAN DAERAH | 225.000.000,00 | 247.158.692,00 | 22.158.692,00 | 109,85 | |
| 00.0.00.00.4.1 | PENDAPATAN ASLI DAERAH (PAD) | 225.000.000,00 | 247.158.692,00 | 22.158.692,00 | 109,85 | |
| 00.0.00.00.4.1.02 | Retribusi Daerah | 225.000.000,00 | 247.158.692,00 | 22.158.692,00 | 109,85 | |
| 00.0.00.00.5 | BELANJA DAERAH | 10.046.457.000,00 | 9.597.384.926,00 | (449.072.074,00) | 95,53 | |
| 01 | PROGRAM PENUNJANG URUSAN PEMERINTAHAN DAERAH | 5.420.035.000,00 | 5.074.864.564,00 | (345.170.436,00) | 93,63 | |
| 01.2.01 | Perencanaan, Penganggaran, dan Evaluasi Kinerja Perangkat Daerah | 55.000.000,00 | 54.291.852,00 | (708.148,00) | 98,71 | |
| 01.2.01.01 | Penyusunan Dokumen Perencanaan Perangkat Daerah | 30.000.000,00 | 29.349.102,00 | (650.898,00) | 97,83 | |
| 01.2.01.01.5.1 | BELANJA OPERASI | 30.000.000,00 | 29.349.102,00 | (650.898,00) | 97,83 | |
| 01.2.01.01.5.1.01 | Belanja Pegawai | 5.085.000,00 | 4.545.000,00 | (540.000,00) | 89,38 | |
| 01.2.01.01.5.1.02 | Belanja Barang dan Jasa | 24.915.000,00 | 24.804.102,00 | (110.898,00) | 99,55 | |
| 01.2.01.07 | Evaluasi Kinerja Perangkat Daerah | 25.000.000,00 | 24.942.750,00 | (57.250,00) | 99,77 | |
| 01.2.01.07.5.1 | BELANJA OPERASI | 25.000.000,00 | 24.942.750,00 | (57.250,00) | 99,77 | |
| 01.2.01.07.5.1.02 | Belanja Barang dan Jasa | 25.000.000,00 | 24.942.750,00 | (57.250,00) | 99,77 | |
| 01.2.02 | Administrasi Keuangan Perangkat Daerah | 4.078.519.000,00 | 3.789.234.378,00 | (289.284.622,00) | 92,91 | |
| 01.2.02.01 | Penyediaan Gaji dan Tunjangan ASN | 3.943.519.000,00 | 3.655.595.993,00 | (287.923.007,00) | 92,70 | |
| 01.2.02.01.5.1 | BELANJA OPERASI | 3.943.519.000,00 | 3.655.595.993,00 | (287.923.007,00) | 92,70 | |
| 01.2.02.01.5.1.01 | Belanja Pegawai | 3.943.519.000,00 | 3.655.595.993,00 | (287.923.007,00) | 92,70 | |
| 01.2.02.03 | Pelaksanaan Penatausahaan dan Pengujian/Verifikasi Keuangan SKPD | 135.000.000,00 | 133.638.385,00 | (1.361.615,00) | 98,99 | |
| 01.2.02.03.5.1 | BELANJA OPERASI | 135.000.000,00 | 133.638.385,00 | (1.361.615,00) | 98,99 | |
| 01.2.02.03.5.1.01 | Belanja Pegawai | 17.820.000,00 | 16.699.000,00 | (1.121.000,00) | 93,71 | |

| KODE | URAIAN | JUMLAH (Rp) | | BERTAMBAH / (BERKURANG) | | DASAR HUKUM |
|-------------------|--|----------------------------|----------------|-------------------------|--------|-------------|
| | | ANGGARAN SETELAH PERUBAHAN | REALISASI | (Rp) | (%) | |
| 01.2.02.03.5.1.02 | Belanja Barang dan Jasa | 117.180.000,00 | 116.939.385,00 | (240.615,00) | 99,79 | |
| 01.2.05 | Administrasi Kepegawaian Perangkat Daerah | 372.021.000,00 | 368.038.200,00 | (3.982.800,00) | 98,93 | |
| 01.2.05.10 | Sosialisasi Peraturan Perundang-Undangan | 372.021.000,00 | 368.038.200,00 | (3.982.800,00) | 98,93 | |
| 01.2.05.10.5.1 | BELANJA OPERASI | 372.021.000,00 | 368.038.200,00 | (3.982.800,00) | 98,93 | |
| 01.2.05.10.5.1.01 | Belanja Pegawai | 6.225.000,00 | 5.145.000,00 | (1.080.000,00) | 82,65 | |
| 01.2.05.10.5.1.02 | Belanja Barang dan Jasa | 365.796.000,00 | 362.893.200,00 | (2.902.800,00) | 99,21 | |
| 01.2.06 | Administrasi Umum Perangkat Daerah | 140.495.000,00 | 140.308.700,00 | (186.300,00) | 99,87 | |
| 01.2.06.01 | Penyediaan Komponen Instalasi Listrik/Penerangan Bangunan Kantor | 6.000.000,00 | 5.989.000,00 | (11.000,00) | 99,82 | |
| 01.2.06.01.5.1 | BELANJA OPERASI | 6.000.000,00 | 5.989.000,00 | (11.000,00) | 99,82 | |
| 01.2.06.01.5.1.02 | Belanja Barang dan Jasa | 6.000.000,00 | 5.989.000,00 | (11.000,00) | 99,82 | |
| 01.2.06.04 | Penyediaan Bahan Logistik Kantor | 45.000.000,00 | 44.960.300,00 | (39.700,00) | 99,91 | |
| 01.2.06.04.5.1 | BELANJA OPERASI | 45.000.000,00 | 44.960.300,00 | (39.700,00) | 99,91 | |
| 01.2.06.04.5.1.02 | Belanja Barang dan Jasa | 45.000.000,00 | 44.960.300,00 | (39.700,00) | 99,91 | |
| 01.2.06.05 | Penyediaan Barang Cetak dan Penggandaan | 21.495.000,00 | 21.495.000,00 | 0,00 | 100,00 | |
| 01.2.06.05.5.1 | BELANJA OPERASI | 21.495.000,00 | 21.495.000,00 | 0,00 | 100,00 | |
| 01.2.06.05.5.1.02 | Belanja Barang dan Jasa | 21.495.000,00 | 21.495.000,00 | 0,00 | 100,00 | |
| 01.2.06.06 | Penyediaan Bahan Bacaan dan Peraturan Perundang-undangan | 13.000.000,00 | 12.950.900,00 | (49.100,00) | 99,62 | |
| 01.2.06.06.5.1 | BELANJA OPERASI | 13.000.000,00 | 12.950.900,00 | (49.100,00) | 99,62 | |
| 01.2.06.06.5.1.02 | Belanja Barang dan Jasa | 13.000.000,00 | 12.950.900,00 | (49.100,00) | 99,62 | |
| 01.2.06.07 | Penyediaan Bahan/Material | 25.000.000,00 | 24.990.500,00 | (9.500,00) | 99,96 | |
| 01.2.06.07.5.1 | BELANJA OPERASI | 25.000.000,00 | 24.990.500,00 | (9.500,00) | 99,96 | |
| 01.2.06.07.5.1.02 | Belanja Barang dan Jasa | 25.000.000,00 | 24.990.500,00 | (9.500,00) | 99,96 | |
| 01.2.06.09 | Penyelenggaraan Rapat Koordinasi dan Konsultasi SKPD | 30.000.000,00 | 29.923.000,00 | (77.000,00) | 99,74 | |
| 01.2.06.09.5.1 | BELANJA OPERASI | 30.000.000,00 | 29.923.000,00 | (77.000,00) | 99,74 | |
| 01.2.06.09.5.1.02 | Belanja Barang dan Jasa | 30.000.000,00 | 29.923.000,00 | (77.000,00) | 99,74 | |
| 01.2.07 | Pengadaan Barang Milik Daerah Penunjang Urusan Pemerintah Daerah | 10.000.000,00 | 9.888.500,00 | (111.500,00) | 98,89 | |
| 01.2.07.10 | Pengadaan Sarana dan Prasarana Gedung Kantor atau Bangunan Lainnya | 10.000.000,00 | 9.888.500,00 | (111.500,00) | 98,89 | |
| 01.2.07.10.5.1 | BELANJA OPERASI | 1.250.000,00 | 1.250.000,00 | 0,00 | 100,00 | |
| 01.2.07.10.5.1.02 | Belanja Barang dan Jasa | 1.250.000,00 | 1.250.000,00 | 0,00 | 100,00 | |
| 01.2.07.10.5.2 | BELANJA MODAL | 8.750.000,00 | 8.638.500,00 | (111.500,00) | 98,73 | |
| 01.2.07.10.5.2.02 | Belanja Modal Peralatan dan Mesin | 8.750.000,00 | 8.638.500,00 | (111.500,00) | 98,73 | |
| 01.2.08 | Penyediaan Jasa Penunjang Urusan Pemerintahan Daerah | 522.000.000,00 | 479.386.171,00 | (42.613.829,00) | 91,84 | |
| 01.2.08.01 | Penyediaan Jasa Surat Menyurat | 2.000.000,00 | 1.908.100,00 | (91.900,00) | 95,41 | |
| 01.2.08.01.5.1 | BELANJA OPERASI | 2.000.000,00 | 1.908.100,00 | (91.900,00) | 95,41 | |
| 01.2.08.01.5.1.02 | Belanja Barang dan Jasa | 2.000.000,00 | 1.908.100,00 | (91.900,00) | 95,41 | |

| KODE | URAIAN | JUMLAH (Rp) | | BERTAMBAH / (BERKURANG) | | DASAR HUKUM |
|-------------------|---|----------------------------|------------------|-------------------------|--------|-------------|
| | | ANGGARAN SETELAH PERUBAHAN | REALISASI | (Rp) | (%) | |
| 01.2.08.02 | Penyediaan Jasa Komunikasi, Sumber Daya Air dan Listrik | 440.000.000,00 | 397.491.171,00 | (42.508.829,00) | 90,34 | |
| 01.2.08.02.5.1 | BELANJA OPERASI | 440.000.000,00 | 397.491.171,00 | (42.508.829,00) | 90,34 | |
| 01.2.08.02.5.1.02 | Belanja Barang dan Jasa | 440.000.000,00 | 397.491.171,00 | (42.508.829,00) | 90,34 | |
| 01.2.08.04 | Penyediaan Jasa Pelayanan Umum Kantor | 80.000.000,00 | 79.986.900,00 | (13.100,00) | 99,98 | |
| 01.2.08.04.5.1 | BELANJA OPERASI | 80.000.000,00 | 79.986.900,00 | (13.100,00) | 99,98 | |
| 01.2.08.04.5.1.02 | Belanja Barang dan Jasa | 80.000.000,00 | 79.986.900,00 | (13.100,00) | 99,98 | |
| 01.2.09 | Pemeliharaan Barang Milik Daerah Penunjang Urusan Pemerintahan Daerah | 242.000.000,00 | 233.716.763,00 | (8.283.237,00) | 96,58 | |
| 01.2.09.02 | Penyediaan Jasa Pemeliharaan, Biaya Pemeliharaan, Pajak dan Perizinan Kendaraan Dinas Operasional atau Lapangan | 140.000.000,00 | 131.898.763,00 | (8.101.237,00) | 94,21 | |
| 01.2.09.02.5.1 | BELANJA OPERASI | 140.000.000,00 | 131.898.763,00 | (8.101.237,00) | 94,21 | |
| 01.2.09.02.5.1.02 | Belanja Barang dan Jasa | 140.000.000,00 | 131.898.763,00 | (8.101.237,00) | 94,21 | |
| 01.2.09.05 | Pemeliharaan Mebel | 2.000.000,00 | 1.995.000,00 | (5.000,00) | 99,75 | |
| 01.2.09.05.5.1 | BELANJA OPERASI | 2.000.000,00 | 1.995.000,00 | (5.000,00) | 99,75 | |
| 01.2.09.05.5.1.02 | Belanja Barang dan Jasa | 2.000.000,00 | 1.995.000,00 | (5.000,00) | 99,75 | |
| 01.2.09.06 | Pemeliharaan Peralatan dan Mesin Lainnya | 75.000.000,00 | 74.823.000,00 | (177.000,00) | 99,76 | |
| 01.2.09.06.5.1 | BELANJA OPERASI | 75.000.000,00 | 74.823.000,00 | (177.000,00) | 99,76 | |
| 01.2.09.06.5.1.02 | Belanja Barang dan Jasa | 75.000.000,00 | 74.823.000,00 | (177.000,00) | 99,76 | |
| 01.2.09.09 | Pemeliharaan/Rehabilitasi Gedung Kantor dan Bangunan Lainnya | 25.000.000,00 | 25.000.000,00 | 0,00 | 100,00 | |
| 01.2.09.09.5.1 | BELANJA OPERASI | 25.000.000,00 | 25.000.000,00 | 0,00 | 100,00 | |
| 01.2.09.09.5.1.02 | Belanja Barang dan Jasa | 25.000.000,00 | 25.000.000,00 | 0,00 | 100,00 | |
| 02 | PROGRAM PENGELOLAAN INFORMASI DAN KOMUNIKASI PUBLIK | 1.890.841.000,00 | 1.810.853.358,00 | (79.987.642,00) | 95,77 | |
| 02.2.01 | Pengelolaan Informasi dan Komunikasi Publik Pemerintah Daerah Kabupaten/Kota | 1.890.841.000,00 | 1.810.853.358,00 | (79.987.642,00) | 95,77 | |
| 02.2.01.05 | Pengelolaan Media Komunikasi Publik | 1.240.841.000,00 | 1.168.836.751,00 | (72.004.249,00) | 94,20 | |
| 02.2.01.05.5.1 | BELANJA OPERASI | 1.240.841.000,00 | 1.168.836.751,00 | (72.004.249,00) | 94,20 | |
| 02.2.01.05.5.1.01 | Belanja Pegawai | 10.110.000,00 | 9.186.000,00 | (924.000,00) | 90,86 | |
| 02.2.01.05.5.1.02 | Belanja Barang dan Jasa | 1.230.731.000,00 | 1.159.650.751,00 | (71.080.249,00) | 94,22 | |
| 02.2.01.06 | Pelayanan Informasi Publik | 550.000.000,00 | 542.440.112,00 | (7.559.888,00) | 98,63 | |
| 02.2.01.06.5.1 | BELANJA OPERASI | 550.000.000,00 | 542.440.112,00 | (7.559.888,00) | 98,63 | |
| 02.2.01.06.5.1.01 | Belanja Pegawai | 855.000,00 | 171.000,00 | (684.000,00) | 20,00 | |
| 02.2.01.06.5.1.02 | Belanja Barang dan Jasa | 549.145.000,00 | 542.269.112,00 | (6.875.888,00) | 98,75 | |
| 02.2.01.12 | Penyelenggaraan Hubungan Masyarakat, Media dan Kemitraan Komunitas | 100.000.000,00 | 99.576.495,00 | (423.505,00) | 99,58 | |
| 02.2.01.12.5.1 | BELANJA OPERASI | 100.000.000,00 | 99.576.495,00 | (423.505,00) | 99,58 | |
| 02.2.01.12.5.1.01 | Belanja Pegawai | 360.000,00 | 60.000,00 | (300.000,00) | 16,67 | |

| KODE | URAIAN | JUMLAH (Rp) | | BERTAMBAH / (BERKURANG) | | DASAR HUKUM |
|-------------------|--|----------------------------|------------------|-------------------------|-------|-------------|
| | | ANGGARAN SETELAH PERUBAHAN | REALISASI | (Rp) | (%) | |
| 02.2.01.12.5.1.02 | Belanja Barang dan Jasa | 99.640.000,00 | 99.516.495,00 | (123.505,00) | 99,88 | |
| 02 | PROGRAM PENYELENGGARAAN STATISTIK SEKTORAL | 86.929.000,00 | 85.612.254,00 | (1.316.746,00) | 98,49 | |
| 02.2.01 | Penyelenggaraan Statistik Sektoral di Lingkup Daerah Kabupaten/Kota | 86.929.000,00 | 85.612.254,00 | (1.316.746,00) | 98,49 | |
| 02.2.01.01 | Koordinasi dan Sinkronisasi Pengumpulan, Pengolahan, Analisis dan diseminasi Data Statistik Sektoral | 86.929.000,00 | 85.612.254,00 | (1.316.746,00) | 98,49 | |
| 02.2.01.01.5.1 | BELANJA OPERASI | 86.929.000,00 | 85.612.254,00 | (1.316.746,00) | 98,49 | |
| 02.2.01.01.5.1.01 | Belanja Pegawai | 2.415.000,00 | 1.753.500,00 | (661.500,00) | 72,61 | |
| 02.2.01.01.5.1.02 | Belanja Barang dan Jasa | 84.514.000,00 | 83.858.754,00 | (655.246,00) | 99,22 | |
| 02 | PROGRAM PENYELENGGARAAN PERSANDIAN UNTUK PENGAMANAN INFORMASI | 187.210.000,00 | 183.793.289,00 | (3.416.711,00) | 98,17 | |
| 02.2.01 | Penyelenggaraan Persandian Untuk Pengamanan Informasi Pemerintah Daerah Kabupaten/Kota | 187.210.000,00 | 183.793.289,00 | (3.416.711,00) | 98,17 | |
| 02.2.01.03 | Pelaksanaan Keamanan Informasi Pemerintahan Daerah Kabupaten/Kota Berbasis Elektronik dan Non Elektronik | 50.000.000,00 | 49.120.039,00 | (879.961,00) | 98,24 | |
| 02.2.01.03.5.1 | BELANJA OPERASI | 50.000.000,00 | 49.120.039,00 | (879.961,00) | 98,24 | |
| 02.2.01.03.5.1.01 | Belanja Pegawai | 600.000,00 | 120.000,00 | (480.000,00) | 20,00 | |
| 02.2.01.03.5.1.02 | Belanja Barang dan Jasa | 49.400.000,00 | 49.000.039,00 | (399.961,00) | 99,19 | |
| 02.2.01.04 | Penyediaan Layanan Keamanan Informasi Pemerintah Daerah Kabupaten/Kota | 137.210.000,00 | 134.673.250,00 | (2.536.750,00) | 98,15 | |
| 02.2.01.04.5.1 | BELANJA OPERASI | 137.210.000,00 | 134.673.250,00 | (2.536.750,00) | 98,15 | |
| 02.2.01.04.5.1.01 | Belanja Pegawai | 6.733.000,00 | 5.903.000,00 | (830.000,00) | 87,67 | |
| 02.2.01.04.5.1.02 | Belanja Barang dan Jasa | 130.477.000,00 | 128.770.250,00 | (1.706.750,00) | 98,69 | |
| 03 | PROGRAM PENGELOLAAN APLIKASI INFORMATIKA | 2.461.442.000,00 | 2.442.261.461,00 | (19.180.539,00) | 99,22 | |
| 03.2.01 | Pengelolaan Nama Domain yang Telah Ditetapkan Oleh Pemerintah Pusat dan Sub Domain Di Lingkup Pemerintah Daerah Kabupaten/Kota | 1.650.000.000,00 | 1.638.946.388,00 | (11.053.612,00) | 99,33 | |
| 03.2.01.03 | Penyelenggaraan Sistem Jaringan Intra Pemerintah Daerah | 1.650.000.000,00 | 1.638.946.388,00 | (11.053.612,00) | 99,33 | |
| 03.2.01.03.5.1 | BELANJA OPERASI | 1.552.890.000,00 | 1.542.047.388,00 | (10.842.612,00) | 99,30 | |
| 03.2.01.03.5.1.01 | Belanja Pegawai | 16.138.000,00 | 13.565.500,00 | (2.572.500,00) | 84,06 | |
| 03.2.01.03.5.1.02 | Belanja Barang dan Jasa | 1.536.752.000,00 | 1.528.481.888,00 | (8.270.112,00) | 99,46 | |
| 03.2.01.03.5.2 | BELANJA MODAL | 97.110.000,00 | 96.899.000,00 | (211.000,00) | 99,78 | |
| 03.2.01.03.5.2.02 | Belanja Modal Peralatan dan Mesin | 97.110.000,00 | 96.899.000,00 | (211.000,00) | 99,78 | |
| 03.2.02 | Pengelolaan e-government Di Lingkup Pemerintah Daerah Kabupaten/Kota | 811.442.000,00 | 803.315.073,00 | (8.126.927,00) | 99,00 | |
| 03.2.02.07 | Pengembangan Aplikasi dan Proses Bisnis Pemerintahan Berbasis Elektronik | 720.802.000,00 | 713.476.123,00 | (7.325.877,00) | 98,98 | |
| 03.2.02.07.5.1 | BELANJA OPERASI | 720.802.000,00 | 713.476.123,00 | (7.325.877,00) | 98,98 | |

| KODE | URAIAN | JUMLAH (Rp) | | BERTAMBAH / (BERKURANG) | | DASAR HUKUM |
|-------------------|--|----------------------------|---------------------------|-------------------------|----------|-------------|
| | | ANGGARAN SETELAH PERUBAHAN | REALISASI | (Rp) | (%) | |
| 03.2.02.07.5.1.01 | Belanja Pegawai | 9.102.000,00 | 9.042.500,00 | (59.500,00) | 99,35 | |
| 03.2.02.07.5.1.02 | Belanja Barang dan Jasa | 711.700.000,00 | 704.433.623,00 | (7.266.377,00) | 98,98 | |
| 03.2.02.10 | Pengembangan dan Pengelolaan Sumber Daya Teknologi Informasi dan Komunikasi Pemerintah Daerah | 90.640.000,00 | 89.838.950,00 | (801.050,00) | 99,12 | |
| 03.2.02.10.5.1 | BELANJA OPERASI | 90.640.000,00 | 89.838.950,00 | (801.050,00) | 99,12 | |
| 03.2.02.10.5.1.01 | Belanja Pegawai | 600.000,00 | 120.000,00 | (480.000,00) | 20,00 | |
| 03.2.02.10.5.1.02 | Belanja Barang dan Jasa | 90.040.000,00 | 89.718.950,00 | (321.050,00) | 99,64 | |
| | SURPLUS / DEFISIT | (9.821.457.000,00) | (9.350.226.234,00) | 471.230.766,00 | 0 | |
| | SISA LEBIH / KURANG PEMBIAYAAN TAHUN BERKENAAN | (9.821.457.000,00) | (9.350.226.234,00) | 471.230.766,00 | 0 | |



PEMERINTAH KABUPATEN KEBUMEN
RINCIAN APBD MENURUT URUSAN PEMERINTAHAN DAERAH, ORGANISASI, PROGRAM,
KEGIATAN, SUBKEGIATAN, KELOMPOK, DAN JENIS PENDAPATAN, BELANJA DAN PEMBIAYAAN

Tahun Anggaran 2022

Urusan Pemerintahan : 2.17 KOPERASI, USAHA KECIL, DAN MENENGAH
 SKPD : 2-17.3-31.3-30.01 DINAS PERINDUSTRIAN, PERDAGANGAN, KOPERASI USAHA KECIL DAN MENENGAH
 Unit Organisasi : 2-17.3-31.3-30.01.000 DINAS PERINDUSTRIAN, PERDAGANGAN, KOPERASI USAHA KECIL DAN MENENGAH
 Sub Unit Organisasi : 2-17.3-31.3-30.01.000.000 DINAS PERINDUSTRIAN, PERDAGANGAN, KOPERASI USAHA KECIL DAN MENENGAH

| KODE | URAIAN | JUMLAH (Rp) | | BERTAMBAH / (BERKURANG) | | DASAR HUKUM |
|-------------------|--|----------------------------|-------------------|-------------------------|-------|-------------|
| | | ANGGARAN SETELAH PERUBAHAN | REALISASI | (Rp) | (%) | |
| 00.0.00.00.4 | PENDAPATAN DAERAH | 11.367.418.000,00 | 10.856.955.189,00 | (510.462.811,00) | 95,51 | |
| 00.0.00.00.4.1 | PENDAPATAN ASLI DAERAH (PAD) | 11.367.418.000,00 | 10.856.955.189,00 | (510.462.811,00) | 95,51 | |
| 00.0.00.00.4.1.02 | Retribusi Daerah | 11.367.418.000,00 | 10.856.955.189,00 | (510.462.811,00) | 95,51 | |
| 00.0.00.00.5 | BELANJA DAERAH | 23.714.897.000,00 | 22.640.361.366,00 | (1.074.535.634,00) | 95,47 | |
| 01 | PROGRAM PENUNJANG URUSAN PEMERINTAHAN DAERAH | 12.548.658.000,00 | 11.898.198.948,00 | (650.459.052,00) | 94,82 | |
| 01.2.01 | Perencanaan, Penganggaran, dan Evaluasi Kinerja Perangkat Daerah | 85.000.000,00 | 84.081.965,00 | (918.035,00) | 98,92 | |
| 01.2.01.01 | Penyusunan Dokumen Perencanaan Perangkat Daerah | 50.000.000,00 | 49.538.450,00 | (461.550,00) | 99,08 | |
| 01.2.01.01.5.1 | BELANJA OPERASI | 50.000.000,00 | 49.538.450,00 | (461.550,00) | 99,08 | |
| 01.2.01.01.5.1.01 | Belanja Pegawai | 600.000,00 | 180.000,00 | (420.000,00) | 30,00 | |
| 01.2.01.01.5.1.02 | Belanja Barang dan Jasa | 49.400.000,00 | 49.358.450,00 | (41.550,00) | 99,92 | |
| 01.2.01.07 | Evaluasi Kinerja Perangkat Daerah | 35.000.000,00 | 34.543.515,00 | (456.485,00) | 98,70 | |
| 01.2.01.07.5.1 | BELANJA OPERASI | 35.000.000,00 | 34.543.515,00 | (456.485,00) | 98,70 | |
| 01.2.01.07.5.1.01 | Belanja Pegawai | 2.115.000,00 | 1.695.000,00 | (420.000,00) | 80,14 | |
| 01.2.01.07.5.1.02 | Belanja Barang dan Jasa | 32.885.000,00 | 32.848.515,00 | (36.485,00) | 99,89 | |
| 01.2.02 | Administrasi Keuangan Perangkat Daerah | 10.937.928.000,00 | 10.339.802.018,00 | (598.125.982,00) | 94,53 | |
| 01.2.02.01 | Penyediaan Gaji dan Tunjangan ASN | 10.810.198.000,00 | 10.222.720.032,00 | (587.477.968,00) | 94,57 | |
| 01.2.02.01.5.1 | BELANJA OPERASI | 10.810.198.000,00 | 10.222.720.032,00 | (587.477.968,00) | 94,57 | |
| 01.2.02.01.5.1.01 | Belanja Pegawai | 10.810.198.000,00 | 10.222.720.032,00 | (587.477.968,00) | 94,57 | |
| 01.2.02.03 | Pelaksanaan Penatausahaan dan Pengujian/Verifikasi Keuangan SKPD | 127.730.000,00 | 117.081.986,00 | (10.648.014,00) | 91,66 | |
| 01.2.02.03.5.1 | BELANJA OPERASI | 127.730.000,00 | 117.081.986,00 | (10.648.014,00) | 91,66 | |

| KODE | URAIAN | JUMLAH (Rp) | | BERTAMBAH / (BERKURANG) | | DASAR HUKUM |
|-------------------|--|----------------------------|----------------|-------------------------|--------|-------------|
| | | ANGGARAN SETELAH PERUBAHAN | REALISASI | (Rp) | (%) | |
| 01.2.02.03.5.1.01 | Belanja Pegawai | 68.538.000,00 | 57.984.000,00 | (10.554.000,00) | 84,60 | |
| 01.2.02.03.5.1.02 | Belanja Barang dan Jasa | 59.192.000,00 | 59.097.986,00 | (94.014,00) | 99,84 | |
| 01.2.05 | Administrasi Kepegawaian Perangkat Daerah | 180.000.000,00 | 177.373.507,00 | (2.626.493,00) | 98,54 | |
| 01.2.05.09 | Pendidikan dan Pelatihan Pegawai Berdasarkan Tugas dan Fungsi | 105.000.000,00 | 104.913.800,00 | (86.200,00) | 99,92 | |
| 01.2.05.09.5.1 | BELANJA OPERASI | 105.000.000,00 | 104.913.800,00 | (86.200,00) | 99,92 | |
| 01.2.05.09.5.1.02 | Belanja Barang dan Jasa | 105.000.000,00 | 104.913.800,00 | (86.200,00) | 99,92 | |
| 01.2.05.10 | Sosialisasi Peraturan Perundang-Undangan | 75.000.000,00 | 72.459.707,00 | (2.540.293,00) | 96,61 | |
| 01.2.05.10.5.1 | BELANJA OPERASI | 75.000.000,00 | 72.459.707,00 | (2.540.293,00) | 96,61 | |
| 01.2.05.10.5.1.01 | Belanja Pegawai | 1.746.000,00 | 1.089.000,00 | (657.000,00) | 62,37 | |
| 01.2.05.10.5.1.02 | Belanja Barang dan Jasa | 73.254.000,00 | 71.370.707,00 | (1.883.293,00) | 97,43 | |
| 01.2.06 | Administrasi Umum Perangkat Daerah | 423.239.000,00 | 422.300.516,00 | (938.484,00) | 99,78 | |
| 01.2.06.01 | Penyediaan Komponen Instalasi Listrik/Penerangan Bangunan Kantor | 25.000.000,00 | 24.999.000,00 | (1.000,00) | 100,00 | |
| 01.2.06.01.5.1 | BELANJA OPERASI | 25.000.000,00 | 24.999.000,00 | (1.000,00) | 100,00 | |
| 01.2.06.01.5.1.02 | Belanja Barang dan Jasa | 25.000.000,00 | 24.999.000,00 | (1.000,00) | 100,00 | |
| 01.2.06.04 | Penyediaan Bahan Logistik Kantor | 45.000.000,00 | 44.698.500,00 | (301.500,00) | 99,33 | |
| 01.2.06.04.5.1 | BELANJA OPERASI | 45.000.000,00 | 44.698.500,00 | (301.500,00) | 99,33 | |
| 01.2.06.04.5.1.02 | Belanja Barang dan Jasa | 45.000.000,00 | 44.698.500,00 | (301.500,00) | 99,33 | |
| 01.2.06.05 | Penyediaan Barang Cetak dan Penggandaan | 205.407.000,00 | 205.407.000,00 | 0,00 | 100,00 | |
| 01.2.06.05.5.1 | BELANJA OPERASI | 205.407.000,00 | 205.407.000,00 | 0,00 | 100,00 | |
| 01.2.06.05.5.1.02 | Belanja Barang dan Jasa | 205.407.000,00 | 205.407.000,00 | 0,00 | 100,00 | |
| 01.2.06.06 | Penyediaan Bahan Bacaan dan Peraturan Perundang-undangan | 5.000.000,00 | 5.000.000,00 | 0,00 | 100,00 | |
| 01.2.06.06.5.1 | BELANJA OPERASI | 5.000.000,00 | 5.000.000,00 | 0,00 | 100,00 | |
| 01.2.06.06.5.1.02 | Belanja Barang dan Jasa | 5.000.000,00 | 5.000.000,00 | 0,00 | 100,00 | |
| 01.2.06.07 | Penyediaan Bahan/Material | 63.008.000,00 | 62.994.300,00 | (13.700,00) | 99,98 | |
| 01.2.06.07.5.1 | BELANJA OPERASI | 63.008.000,00 | 62.994.300,00 | (13.700,00) | 99,98 | |
| 01.2.06.07.5.1.02 | Belanja Barang dan Jasa | 63.008.000,00 | 62.994.300,00 | (13.700,00) | 99,98 | |
| 01.2.06.09 | Penyelenggaraan Rapat Koordinasi dan Konsultasi SKPD | 64.824.000,00 | 64.497.016,00 | (326.984,00) | 99,50 | |
| 01.2.06.09.5.1 | BELANJA OPERASI | 64.824.000,00 | 64.497.016,00 | (326.984,00) | 99,50 | |
| 01.2.06.09.5.1.02 | Belanja Barang dan Jasa | 64.824.000,00 | 64.497.016,00 | (326.984,00) | 99,50 | |
| 01.2.06.10 | Penatausahaan Arsip Dinamis pada SKPD | 15.000.000,00 | 14.704.700,00 | (295.300,00) | 98,03 | |
| 01.2.06.10.5.1 | BELANJA OPERASI | 14.509.000,00 | 14.213.700,00 | (295.300,00) | 97,96 | |
| 01.2.06.10.5.1.02 | Belanja Barang dan Jasa | 14.509.000,00 | 14.213.700,00 | (295.300,00) | 97,96 | |
| 01.2.06.10.5.2 | BELANJA MODAL | 491.000,00 | 491.000,00 | 0,00 | 100,00 | |
| 01.2.06.10.5.2.02 | Belanja Modal Peralatan dan Mesin | 491.000,00 | 491.000,00 | 0,00 | 100,00 | |
| 01.2.07 | Pengadaan Barang Milik Daerah Penunjang Urusan Pemerintah Daerah | 10.000.000,00 | 9.671.500,00 | (328.500,00) | 96,72 | |

| KODE | URAIAN | JUMLAH (Rp) | | BERTAMBAH / (BERKURANG) | | DASAR HUKUM |
|-------------------|---|----------------------------|----------------|-------------------------|--------|-------------|
| | | ANGGARAN SETELAH PERUBAHAN | REALISASI | (Rp) | (%) | |
| 01.2.07.11 | Pengadaan Sarana dan Prasarana Pendukung Gedung Kantor atau Bangunan Lainnya | 10.000.000,00 | 9.671.500,00 | (328.500,00) | 96,72 | |
| 01.2.07.11.5.1 | BELANJA OPERASI | 895.000,00 | 596.500,00 | (298.500,00) | 66,65 | |
| 01.2.07.11.5.1.02 | Belanja Barang dan Jasa | 895.000,00 | 596.500,00 | (298.500,00) | 66,65 | |
| 01.2.07.11.5.2 | BELANJA MODAL | 9.105.000,00 | 9.075.000,00 | (30.000,00) | 99,67 | |
| 01.2.07.11.5.2.02 | Belanja Modal Peralatan dan Mesin | 9.105.000,00 | 9.075.000,00 | (30.000,00) | 99,67 | |
| 01.2.08 | Penyediaan Jasa Penunjang Urusan Pemerintahan Daerah | 612.491.000,00 | 565.469.829,00 | (47.021.171,00) | 92,32 | |
| 01.2.08.01 | Penyediaan Jasa Surat Menyurat | 4.995.000,00 | 4.290.000,00 | (705.000,00) | 85,89 | |
| 01.2.08.01.5.1 | BELANJA OPERASI | 4.995.000,00 | 4.290.000,00 | (705.000,00) | 85,89 | |
| 01.2.08.01.5.1.02 | Belanja Barang dan Jasa | 4.995.000,00 | 4.290.000,00 | (705.000,00) | 85,89 | |
| 01.2.08.02 | Penyediaan Jasa Komunikasi, Sumber Daya Air dan Listrik | 514.000.000,00 | 467.870.879,00 | (46.129.121,00) | 91,03 | |
| 01.2.08.02.5.1 | BELANJA OPERASI | 514.000.000,00 | 467.870.879,00 | (46.129.121,00) | 91,03 | |
| 01.2.08.02.5.1.02 | Belanja Barang dan Jasa | 514.000.000,00 | 467.870.879,00 | (46.129.121,00) | 91,03 | |
| 01.2.08.03 | Penyediaan Jasa Peralatan dan Perlengkapan Kantor | 73.496.000,00 | 73.309.950,00 | (186.050,00) | 99,75 | |
| 01.2.08.03.5.1 | BELANJA OPERASI | 73.496.000,00 | 73.309.950,00 | (186.050,00) | 99,75 | |
| 01.2.08.03.5.1.02 | Belanja Barang dan Jasa | 73.496.000,00 | 73.309.950,00 | (186.050,00) | 99,75 | |
| 01.2.08.04 | Penyediaan Jasa Pelayanan Umum Kantor | 20.000.000,00 | 19.999.000,00 | (1.000,00) | 100,00 | |
| 01.2.08.04.5.1 | BELANJA OPERASI | 20.000.000,00 | 19.999.000,00 | (1.000,00) | 100,00 | |
| 01.2.08.04.5.1.02 | Belanja Barang dan Jasa | 20.000.000,00 | 19.999.000,00 | (1.000,00) | 100,00 | |
| 01.2.09 | Pemeliharaan Barang Milik Daerah Penunjang Urusan Pemerintahan Daerah | 300.000.000,00 | 299.499.613,00 | (500.387,00) | 99,83 | |
| 01.2.09.02 | Penyediaan Jasa Pemeliharaan, Biaya Pemeliharaan, Pajak dan Perizinan Kendaraan Dinas Operasional atau Lapangan | 200.000.000,00 | 199.577.313,00 | (422.687,00) | 99,79 | |
| 01.2.09.02.5.1 | BELANJA OPERASI | 200.000.000,00 | 199.577.313,00 | (422.687,00) | 99,79 | |
| 01.2.09.02.5.1.02 | Belanja Barang dan Jasa | 200.000.000,00 | 199.577.313,00 | (422.687,00) | 99,79 | |
| 01.2.09.09 | Pemeliharaan/Rehabilitasi Gedung Kantor dan Bangunan Lainnya | 100.000.000,00 | 99.922.300,00 | (77.700,00) | 99,92 | |
| 01.2.09.09.5.1 | BELANJA OPERASI | 100.000.000,00 | 99.922.300,00 | (77.700,00) | 99,92 | |
| 01.2.09.09.5.1.02 | Belanja Barang dan Jasa | 100.000.000,00 | 99.922.300,00 | (77.700,00) | 99,92 | |
| 02 | PROGRAM PERENCANAAN DAN PEMBANGUNAN INDUSTRI | 877.000.000,00 | 828.816.510,00 | (48.183.490,00) | 94,51 | |
| 02.2.01 | Penyusunan dan Evaluasi Rencana Pembangunan Industri Kabupaten/Kota | 877.000.000,00 | 828.816.510,00 | (48.183.490,00) | 94,51 | |
| 02.2.01.02 | Koordinasi, Sinkronisasi, dan Pelaksanaan Kebijakan Percepatan Pengembangan, Penyebaran dan Perwilayahan Industri | 75.000.000,00 | 71.970.826,00 | (3.029.174,00) | 95,96 | |
| 02.2.01.02.5.1 | BELANJA OPERASI | 75.000.000,00 | 71.970.826,00 | (3.029.174,00) | 95,96 | |
| 02.2.01.02.5.1.01 | Belanja Pegawai | 2.919.000,00 | 2.862.000,00 | (57.000,00) | 98,05 | |

| KODE | URAIAN | JUMLAH (Rp) | | BERTAMBAH / (BERKURANG) | | DASAR HUKUM |
|-------------------|---|----------------------------|------------------|-------------------------|--------|-------------|
| | | ANGGARAN SETELAH PERUBAHAN | REALISASI | (Rp) | (%) | |
| 02.2.01.02.5.1.02 | Belanja Barang dan Jasa | 22.081.000,00 | 19.713.826,00 | (2.367.174,00) | 89,28 | |
| 02.2.01.02.5.1.05 | Belanja Hibah | 50.000.000,00 | 49.395.000,00 | (605.000,00) | 98,79 | |
| 02.2.01.03 | Koordinasi, Sinkronisasi, dan pelaksanaan Pembangunan Sumber Daya Industri | 17.261.000,00 | 17.259.525,00 | (1.475,00) | 99,99 | |
| 02.2.01.03.5.1 | BELANJA OPERASI | 17.261.000,00 | 17.259.525,00 | (1.475,00) | 99,99 | |
| 02.2.01.03.5.1.02 | Belanja Barang dan Jasa | 17.261.000,00 | 17.259.525,00 | (1.475,00) | 99,99 | |
| 02.2.01.04 | Koordinasi, Sinkronisasi, dan Pelaksanaan Pembangunan Sarana dan Prasarana Industri | 100.000.000,00 | 98.076.260,00 | (1.923.740,00) | 98,08 | |
| 02.2.01.04.5.1 | BELANJA OPERASI | 100.000.000,00 | 98.076.260,00 | (1.923.740,00) | 98,08 | |
| 02.2.01.04.5.1.01 | Belanja Pegawai | 1.854.000,00 | 654.000,00 | (1.200.000,00) | 35,28 | |
| 02.2.01.04.5.1.02 | Belanja Barang dan Jasa | 23.146.000,00 | 23.090.000,00 | (56.000,00) | 99,76 | |
| 02.2.01.04.5.1.05 | Belanja Hibah | 75.000.000,00 | 74.332.260,00 | (667.740,00) | 99,11 | |
| 02.2.01.05 | Koordinasi, Sinkronisasi, dan Pelaksanaan Pemberdayaan Industri dan Peran Serta Masyarakat | 684.739.000,00 | 641.509.899,00 | (43.229.101,00) | 93,69 | |
| 02.2.01.05.5.1 | BELANJA OPERASI | 682.239.000,00 | 639.009.899,00 | (43.229.101,00) | 93,66 | |
| 02.2.01.05.5.1.01 | Belanja Pegawai | 10.636.000,00 | 7.281.000,00 | (3.355.000,00) | 68,46 | |
| 02.2.01.05.5.1.02 | Belanja Barang dan Jasa | 671.603.000,00 | 631.728.899,00 | (39.874.101,00) | 94,06 | |
| 02.2.01.05.5.2 | BELANJA MODAL | 2.500.000,00 | 2.500.000,00 | 0,00 | 100,00 | |
| 02.2.01.05.5.2.02 | Belanja Modal Peralatan dan Mesin | 2.500.000,00 | 2.500.000,00 | 0,00 | 100,00 | |
| 03 | PROGRAM PENGAWASAN DAN PEMERIKSAAN KOPERASI | 270.000.000,00 | 267.989.779,00 | (2.010.221,00) | 99,26 | |
| 03.2.01 | Pemeriksaan dan Pengawasan Koperasi, Koperasi Simpan Pinjam/Unit Simpan Pinjam Koperasi yang Wilayah Kean;taannya dalam Daerah Kabupaten/Kota | 270.000.000,00 | 267.989.779,00 | (2.010.221,00) | 99,26 | |
| 03.2.01.02 | Pemeriksaan Kepatuhan Koperasi terhadap Peraturan Perundang-Undangan Kewenangan Kabupaten/Kota | 270.000.000,00 | 267.989.779,00 | (2.010.221,00) | 99,26 | |
| 03.2.01.02.5.1 | BELANJA OPERASI | 270.000.000,00 | 267.989.779,00 | (2.010.221,00) | 99,26 | |
| 03.2.01.02.5.1.01 | Belanja Pegawai | 2.082.000,00 | 1.692.000,00 | (390.000,00) | 81,27 | |
| 03.2.01.02.5.1.02 | Belanja Barang dan Jasa | 267.918.000,00 | 266.297.779,00 | (1.620.221,00) | 99,40 | |
| 03 | PROGRAM PENINGKATAN SARANA DISTRIBUSI PERDAGANGAN | 4.644.602.000,00 | 4.578.713.187,00 | (65.888.813,00) | 98,58 | |
| 03.2.01 | Pembangunan dan Pengelolaan Sarana Distribusi Perdagangan | 3.544.602.000,00 | 3.521.146.095,00 | (23.455.905,00) | 99,34 | |
| 03.2.01.01 | Penyediaan Sarana Distribusi Perdagangan | 1.665.000.000,00 | 1.645.973.205,00 | (19.026.795,00) | 98,86 | |
| 03.2.01.01.5.1 | BELANJA OPERASI | 1.180.500.000,00 | 1.169.842.255,00 | (10.657.745,00) | 99,10 | |
| 03.2.01.01.5.1.01 | Belanja Pegawai | 6.519.000,00 | 4.719.000,00 | (1.800.000,00) | 72,39 | |
| 03.2.01.01.5.1.02 | Belanja Barang dan Jasa | 1.173.981.000,00 | 1.165.123.255,00 | (8.857.745,00) | 99,25 | |
| 03.2.01.01.5.2 | BELANJA MODAL | 484.500.000,00 | 476.130.950,00 | (8.369.050,00) | 98,27 | |
| 03.2.01.01.5.2.03 | Belanja Modal Gedung dan Bangunan | 484.500.000,00 | 476.130.950,00 | (8.369.050,00) | 98,27 | |
| 03.2.01.02 | Fasilitasi Pengelolaan Sarana Distribusi Perdagangan | 1.879.602.000,00 | 1.875.172.890,00 | (4.429.110,00) | 99,76 | |

| KODE | URAIAN | JUMLAH (Rp) | | BERTAMBAH / (BERKURANG) | | DASAR HUKUM |
|-------------------|--|----------------------------|------------------|-------------------------|--------|-------------|
| | | ANGGARAN SETELAH PERUBAHAN | REALISASI | (Rp) | (%) | |
| 03.2.01.02.5.1 | BELANJA OPERASI | 1.879.602.000,00 | 1.875.172.890,00 | (4.429.110,00) | 99,76 | |
| 03.2.01.02.5.1.01 | Belanja Pegawai | 7.890.000,00 | 6.735.000,00 | (1.155.000,00) | 85,36 | |
| 03.2.01.02.5.1.02 | Belanja Barang dan Jasa | 1.871.712.000,00 | 1.868.437.890,00 | (3.274.110,00) | 99,83 | |
| 03.2.02 | Pembinaan Terhadap Pengelola Sarana Distribusi Perdagangan Masyarakat Di Wilayah Kerjanya | 1.100.000.000,00 | 1.057.567.092,00 | (42.432.908,00) | 96,14 | |
| 03.2.02.01 | Pembinaan dan Pengendalian Pengelola Sarana Distribusi Perdagangan | 750.000.000,00 | 719.660.807,00 | (30.339.193,00) | 95,95 | |
| 03.2.02.01.5.1 | BELANJA OPERASI | 750.000.000,00 | 719.660.807,00 | (30.339.193,00) | 95,95 | |
| 03.2.02.01.5.1.01 | Belanja Pegawai | 10.968.000,00 | 8.178.000,00 | (2.790.000,00) | 74,56 | |
| 03.2.02.01.5.1.02 | Belanja Barang dan Jasa | 739.032.000,00 | 711.482.807,00 | (27.549.193,00) | 96,27 | |
| 03.2.02.02 | Pemberdayaan Pengelola Sarana Distribusi Perdagangan | 350.000.000,00 | 337.906.285,00 | (12.093.715,00) | 96,54 | |
| 03.2.02.02.5.1 | BELANJA OPERASI | 350.000.000,00 | 337.906.285,00 | (12.093.715,00) | 96,54 | |
| 03.2.02.02.5.1.01 | Belanja Pegawai | 555.000,00 | 0,00 | (555.000,00) | 0 | |
| 03.2.02.02.5.1.02 | Belanja Barang dan Jasa | 349.445.000,00 | 337.906.285,00 | (11.538.715,00) | 96,70 | |
| 03 | PROGRAM PENGENDALIAN IZIN USAHA INDUSTRI | 250.000.000,00 | 249.615.900,00 | (384.100,00) | 99,85 | |
| 03.2.01 | Penerbitan Izin Usaha Industri (IUI), Izin Perluasan Usaha Industri (IPIU), Izin Usaha Kawasan Industri (IUKI) dan Izin Perluasan Kawasan Industri (IPKI) Kewenangan Kabupaten/Kota Berbasis Sistem Informasi Industri Nasional (SIINAS) | 250.000.000,00 | 249.615.900,00 | (384.100,00) | 99,85 | |
| 03.2.01.02 | Koordinasi dan Sinkronisasi Pengawasan Perizinan di Bidang Industri dalam Lingkup IUI, IPIU, IUKI dan IPKI Kewenangan Kabupaten/Kota Berbasis Sistem Informasi Industri Nasional (SIINAS) | 250.000.000,00 | 249.615.900,00 | (384.100,00) | 99,85 | |
| 03.2.01.02.5.1 | BELANJA OPERASI | 250.000.000,00 | 249.615.900,00 | (384.100,00) | 99,85 | |
| 03.2.01.02.5.1.01 | Belanja Pegawai | 2.119.000,00 | 2.119.000,00 | 0,00 | 100,00 | |
| 03.2.01.02.5.1.02 | Belanja Barang dan Jasa | 247.881.000,00 | 247.496.900,00 | (384.100,00) | 99,85 | |
| 04 | PROGRAM STABILISASI HARGA BARANG KEBUTUHAN POKOK DAN BARANG PENTING | 873.408.000,00 | 830.189.705,00 | (43.218.295,00) | 95,05 | |
| 04.2.01 | Menjamin Ketersediaan Barang Kebutuhan Pokok dan Barang Penting di tingkat Daerah Kabupaten/ Kota | 250.000.000,00 | 245.994.841,00 | (4.005.159,00) | 98,40 | |
| 04.2.01.01 | Koordinasi dan Sinkronisasi Ketersediaan Barang Kebutuhan Pokok dan Barang Penting di Tingkat Agen dan Pasar Rakyat | 250.000.000,00 | 245.994.841,00 | (4.005.159,00) | 98,40 | |
| 04.2.01.01.5.1 | BELANJA OPERASI | 250.000.000,00 | 245.994.841,00 | (4.005.159,00) | 98,40 | |
| 04.2.01.01.5.1.01 | Belanja Pegawai | 2.738.000,00 | 2.438.000,00 | (300.000,00) | 89,04 | |
| 04.2.01.01.5.1.02 | Belanja Barang dan Jasa | 247.262.000,00 | 243.556.841,00 | (3.705.159,00) | 98,50 | |
| 04.2.02 | Pengendalian Harga, dan Stok Barang Kebutuhan Pokok dan Barang Penting Di Tingkat Pasar Kabupaten/Kota | 623.408.000,00 | 584.194.864,00 | (39.213.136,00) | 93,71 | |

| KODE | URAIAN | JUMLAH (Rp) | | BERTAMBAH / (BERKURANG) | | DASAR HUKUM |
|-------------------|---|----------------------------|----------------|-------------------------|-------|-------------|
| | | ANGGARAN SETELAH PERUBAHAN | REALISASI | (Rp) | (%) | |
| 04.2.02.02 | Pemantauan Harga dan Stok Barang Kebutuhan Pokok dan Barang Penting Pada Pasar Rakyat yang Terintegrasi Dalam Sistem Informasi Perdagangan | 623.408.000,00 | 584.194.864,00 | (39.213.136,00) | 93,71 | |
| 04.2.02.02.5.1 | BELANJA OPERASI | 623.408.000,00 | 584.194.864,00 | (39.213.136,00) | 93,71 | |
| 04.2.02.02.5.1.01 | Belanja Pegawai | 2.663.000,00 | 2.363.000,00 | (300.000,00) | 88,73 | |
| 04.2.02.02.5.1.02 | Belanja Barang dan Jasa | 139.845.000,00 | 136.031.864,00 | (3.813.136,00) | 97,27 | |
| 04.2.02.02.5.1.06 | Belanja Bantuan Sosial | 480.900.000,00 | 445.800.000,00 | (35.100.000,00) | 92,70 | |
| 04 | PROGRAM PENGELOLAAN SISTEM INFORMASI INDUSTRI NASIONAL | 100.000.000,00 | 98.846.391,00 | (1.153.609,00) | 98,85 | |
| 04.2.01 | Penyediaan Informasi Industri untuk Informasi Industri untuk IUI, IPUI, IUKI dan IPKI Kewenangan Kabupaten/Kota | 100.000.000,00 | 98.846.391,00 | (1.153.609,00) | 98,85 | |
| 04.2.01.01 | Fasilitasi Pengumpulan, Pengolahan dan Analisis Data Industri, Data Kawasan Industri serta Data Lain Lingkup Kabupaten/Kota melalui Sistem Informasi Industri Nasional (SIINas) | 100.000.000,00 | 98.846.391,00 | (1.153.609,00) | 98,85 | |
| 04.2.01.01.5.1 | BELANJA OPERASI | 100.000.000,00 | 98.846.391,00 | (1.153.609,00) | 98,85 | |
| 04.2.01.01.5.1.01 | Belanja Pegawai | 3.069.000,00 | 3.012.000,00 | (57.000,00) | 98,14 | |
| 04.2.01.01.5.1.02 | Belanja Barang dan Jasa | 96.931.000,00 | 95.834.391,00 | (1.096.609,00) | 98,87 | |
| 05 | PROGRAM PENDIDIKAN DAN LATIHAN PERKOPERASIAN | 213.978.000,00 | 211.104.496,00 | (2.873.504,00) | 98,66 | |
| 05.2.01 | Pendidikan dan Latihan Perkoperasian Bagi Koperasi yang Wilayah Keanggotaan dalam Daerah Kabupaten/ Kota | 213.978.000,00 | 211.104.496,00 | (2.873.504,00) | 98,66 | |
| 05.2.01.01 | Peningkatan Pemahaman dan Pengetahuan Perkoperasian Serta Kapasitas dan Kompetensi SDM Koperasi | 213.978.000,00 | 211.104.496,00 | (2.873.504,00) | 98,66 | |
| 05.2.01.01.5.1 | BELANJA OPERASI | 213.978.000,00 | 211.104.496,00 | (2.873.504,00) | 98,66 | |
| 05.2.01.01.5.1.01 | Belanja Pegawai | 1.746.000,00 | 1.089.000,00 | (657.000,00) | 62,37 | |
| 05.2.01.01.5.1.02 | Belanja Barang dan Jasa | 212.232.000,00 | 210.015.496,00 | (2.216.504,00) | 98,96 | |
| 05 | PROGRAM PENGEMBANGAN EKSPOR | 250.000.000,00 | 244.443.030,00 | (5.556.970,00) | 97,78 | |
| 05.2.01 | Penyelenggaraan Promosi dan Misi Dagang Bagi Produk Ekspor Unggulan yang Terdapat Pada 1 (Satu) Daerah Kabupaten/Kota | 250.000.000,00 | 244.443.030,00 | (5.556.970,00) | 97,78 | |
| 05.2.01.01 | Pembinaan dan Pengembangan Usaha Produk Ekspor Unggulan Kabupaten/Kota | 250.000.000,00 | 244.443.030,00 | (5.556.970,00) | 97,78 | |
| 05.2.01.01.5.1 | BELANJA OPERASI | 250.000.000,00 | 244.443.030,00 | (5.556.970,00) | 97,78 | |
| 05.2.01.01.5.1.01 | Belanja Pegawai | 2.738.000,00 | 2.438.000,00 | (300.000,00) | 89,04 | |
| 05.2.01.01.5.1.02 | Belanja Barang dan Jasa | 247.262.000,00 | 242.005.030,00 | (5.256.970,00) | 97,87 | |
| 06 | PROGRAM PEMBERDAYAAN DAN PERLINDUNGAN KOPERASI | 277.834.000,00 | 264.598.560,00 | (13.235.440,00) | 95,24 | |

| KODE | URAIAN | JUMLAH (Rp) | | BERTAMBAH / (BERKURANG) | | DASAR HUKUM |
|-------------------|--|----------------------------|----------------|-------------------------|--------|-------------|
| | | ANGGARAN SETELAH PERUBAHAN | REALISASI | (Rp) | (%) | |
| 06.2.01 | Pemberdayaan dan Perlindungan Koperasi yang Keanggotaannya dalam Daerah Kabupaten/ Kota | 277.834.000,00 | 264.598.560,00 | (13.235.440,00) | 95,24 | |
| 06.2.01.01 | Pemberdayaan Peningkatan Produktivitas, Nilai Tambah, Akses Pasar, Akses Pembiayaan, Penguatan Kelembagaan, Penataan Manajemen, Standarisasi, dan Restrukturisasi Usaha Koperasi Kewenangan Kabupaten/Kota | 277.834.000,00 | 264.598.560,00 | (13.235.440,00) | 95,24 | |
| 06.2.01.01.5.1 | BELANJA OPERASI | 277.834.000,00 | 264.598.560,00 | (13.235.440,00) | 95,24 | |
| 06.2.01.01.5.1.01 | Belanja Pegawai | 3.399.000,00 | 1.269.000,00 | (2.130.000,00) | 37,33 | |
| 06.2.01.01.5.1.02 | Belanja Barang dan Jasa | 62.076.000,00 | 61.464.960,00 | (611.040,00) | 99,02 | |
| 06.2.01.01.5.1.05 | Belanja Hibah | 212.359.000,00 | 201.864.600,00 | (10.494.400,00) | 95,06 | |
| 06 | PROGRAM STANDARDISASI DAN PERLINDUNGAN KONSUMEN | 350.000.000,00 | 346.775.551,00 | (3.224.449,00) | 99,08 | |
| 06.2.01 | Pelaksanaan Metrologi Legal Berupa Tera, Tera Ulang, dan Pengawasan | 350.000.000,00 | 346.775.551,00 | (3.224.449,00) | 99,08 | |
| 06.2.01.01 | Pelaksanaan Metrologi Legal, Berupa Tera, Tera Ulang | 350.000.000,00 | 346.775.551,00 | (3.224.449,00) | 99,08 | |
| 06.2.01.01.5.1 | BELANJA OPERASI | 153.400.000,00 | 152.405.551,00 | (994.449,00) | 99,35 | |
| 06.2.01.01.5.1.01 | Belanja Pegawai | 2.869.000,00 | 2.869.000,00 | 0,00 | 100,00 | |
| 06.2.01.01.5.1.02 | Belanja Barang dan Jasa | 150.531.000,00 | 149.536.551,00 | (994.449,00) | 99,34 | |
| 06.2.01.01.5.2 | BELANJA MODAL | 196.600.000,00 | 194.370.000,00 | (2.230.000,00) | 98,87 | |
| 06.2.01.01.5.2.02 | Belanja Modal Peralatan dan Mesin | 196.600.000,00 | 194.370.000,00 | (2.230.000,00) | 98,87 | |
| 07 | PROGRAM PEMBERDAYAAN USAHA MENENGAH, USAHA KECIL, DAN USAHA MIKRO (UMKM) | 1.013.295.000,00 | 979.065.621,00 | (34.229.379,00) | 96,62 | |
| 07.2.01 | Pemberdayaan Usaha Mikro yang Dilakukan Melalui Pendataan, Kemitraan, Kemudahan Perijinan, Penguatan Kelembagaan dan Koordinasi dengan Para Pemangku Kepentingan | 1.013.295.000,00 | 979.065.621,00 | (34.229.379,00) | 96,62 | |
| 07.2.01.01 | Pendataan Potensi dan Pengembangan Usaha Mikro | 164.139.000,00 | 156.273.224,00 | (7.865.776,00) | 95,21 | |
| 07.2.01.01.5.1 | BELANJA OPERASI | 164.139.000,00 | 156.273.224,00 | (7.865.776,00) | 95,21 | |
| 07.2.01.01.5.1.01 | Belanja Pegawai | 204.000,00 | 0,00 | (204.000,00) | 0 | |
| 07.2.01.01.5.1.02 | Belanja Barang dan Jasa | 163.935.000,00 | 156.273.224,00 | (7.661.776,00) | 95,33 | |
| 07.2.01.03 | Fasilitasi Kemudahan Perizinan Usaha Mikro | 224.956.000,00 | 219.023.819,00 | (5.932.181,00) | 97,36 | |
| 07.2.01.03.5.1 | BELANJA OPERASI | 224.956.000,00 | 219.023.819,00 | (5.932.181,00) | 97,36 | |
| 07.2.01.03.5.1.02 | Belanja Barang dan Jasa | 224.956.000,00 | 219.023.819,00 | (5.932.181,00) | 97,36 | |
| 07.2.01.04 | Pemberdayaan Kelembagaan Potensi dan Pengembangan Usaha Mikro | 624.200.000,00 | 603.768.578,00 | (20.431.422,00) | 96,73 | |
| 07.2.01.04.5.1 | BELANJA OPERASI | 624.200.000,00 | 603.768.578,00 | (20.431.422,00) | 96,73 | |
| 07.2.01.04.5.1.01 | Belanja Pegawai | 9.593.000,00 | 7.725.000,00 | (1.868.000,00) | 80,53 | |
| 07.2.01.04.5.1.02 | Belanja Barang dan Jasa | 465.175.000,00 | 448.853.578,00 | (16.321.422,00) | 96,49 | |
| 07.2.01.04.5.1.06 | Belanja Bantuan Sosial | 149.432.000,00 | 147.190.000,00 | (2.242.000,00) | 98,50 | |

| KODE | URAIAN | JUMLAH (Rp) | | BERTAMBAH / (BERKURANG) | | DASAR HUKUM |
|-------------------|---|----------------------------|----------------------------|-------------------------|----------|-------------|
| | | ANGGARAN SETELAH PERUBAHAN | REALISASI | (Rp) | (%) | |
| 07 | PROGRAM PENGGUNAAN DAN PEMASARAN PRODUK DALAM NEGERI | 300.000.000,00 | 296.044.725,00 | (3.955.275,00) | 98,68 | |
| 07.2.01 | Pelaksanaan Promosi, Pemasaran dan Peningkatan Penggunaan Produk Dalam Negeri | 300.000.000,00 | 296.044.725,00 | (3.955.275,00) | 98,68 | |
| 07.2.01.01 | Pelaksanaan Promosi Penggunaan Produk Dalam Negeri Di Tingkat Kabupaten/Kota | 300.000.000,00 | 296.044.725,00 | (3.955.275,00) | 98,68 | |
| 07.2.01.01.5.1 | BELANJA OPERASI | 300.000.000,00 | 296.044.725,00 | (3.955.275,00) | 98,68 | |
| 07.2.01.01.5.1.01 | Belanja Pegawai | 5.816.000,00 | 4.732.000,00 | (1.084.000,00) | 81,36 | |
| 07.2.01.01.5.1.02 | Belanja Barang dan Jasa | 294.184.000,00 | 291.312.725,00 | (2.871.275,00) | 99,02 | |
| 08 | PROGRAM PENGEMBANGAN UMKM | 1.746.122.000,00 | 1.545.958.963,00 | (200.163.037,00) | 88,54 | |
| 08.2.01 | Pengembangan Usaha Mikro dengan Orientasi Peningkatan Skala Usaha Menjadi Usaha Kecil | 1.746.122.000,00 | 1.545.958.963,00 | (200.163.037,00) | 88,54 | |
| 08.2.01.01 | Fasilitasi Usaha mikro Menjadi Usaha kecil dalam Pengembangan Produksi dan Pengolahan, Pemasaran, SDM, serta Desain dan Teknologi | 1.746.122.000,00 | 1.545.958.963,00 | (200.163.037,00) | 88,54 | |
| 08.2.01.01.5.1 | BELANJA OPERASI | 1.600.150.000,00 | 1.400.283.963,00 | (199.866.037,00) | 87,51 | |
| 08.2.01.01.5.1.01 | Belanja Pegawai | 9.848.000,00 | 7.980.000,00 | (1.868.000,00) | 81,03 | |
| 08.2.01.01.5.1.02 | Belanja Barang dan Jasa | 961.838.000,00 | 955.559.615,00 | (6.278.385,00) | 99,35 | |
| 08.2.01.01.5.1.04 | Belanja Subsidi | 500.000.000,00 | 313.864.348,00 | (186.135.652,00) | 62,77 | |
| 08.2.01.01.5.1.05 | Belanja Hibah | 128.464.000,00 | 122.880.000,00 | (5.584.000,00) | 95,65 | |
| 08.2.01.01.5.2 | BELANJA MODAL | 145.972.000,00 | 145.675.000,00 | (297.000,00) | 99,80 | |
| 08.2.01.01.5.2.02 | Belanja Modal Peralatan dan Mesin | 145.972.000,00 | 145.675.000,00 | (297.000,00) | 99,80 | |
| | SURPLUS / DEFISIT | (12.347.479.000,00) | (11.783.406.177,00) | 564.072.823,00 | 0 | |
| | SISA LEBIH / KURANG PEMBIAYAAN TAHUN BERKENAAN | (12.347.479.000,00) | (11.783.406.177,00) | 564.072.823,00 | 0 | |



PEMERINTAH KABUPATEN KEBUMEN
RINCIAN APBD MENURUT URUSAN PEMERINTAHAN DAERAH, ORGANISASI, PROGRAM,
KEGIATAN, SUBKEGIATAN, KELOMPOK, DAN JENIS PENDAPATAN, BELANJA DAN PEMBIAYAAN

Tahun Anggaran 2022

Urusan Pemerintahan : 2.18 PENANAMAN MODAL
 SKPD : 2-18.0-00.0-00.01 DINAS PENANAMAN MODAL DAN PELAYANAN TERPADU SATU PINTU
 Unit Organisasi : 2-18.0-00.0-00.01.000 DINAS PENANAMAN MODAL DAN PELAYANAN TERPADU SATU PINTU
 Sub Unit Organisasi : 2-18.0-00.0-00.01.000.000 DINAS PENANAMAN MODAL DAN PELAYANAN TERPADU SATU PINTU

| KODE | URAIAN | JUMLAH (Rp) | | BERTAMBAH / (BERKURANG) | | DASAR HUKUM |
|-------------------|--|----------------------------|------------------|-------------------------|--------|-------------|
| | | ANGGARAN SETELAH PERUBAHAN | REALISASI | (Rp) | (%) | |
| 00.0.00.00.4 | PENDAPATAN DAERAH | 1.493.096.000,00 | 2.150.314.033,00 | 657.218.033,00 | 144,02 | |
| 00.0.00.00.4.1 | PENDAPATAN ASLI DAERAH (PAD) | 1.493.096.000,00 | 2.150.314.033,00 | 657.218.033,00 | 144,02 | |
| 00.0.00.00.4.1.02 | Retribusi Daerah | 1.293.096.000,00 | 1.808.616.000,00 | 515.520.000,00 | 139,87 | |
| 00.0.00.00.4.1.04 | Lain-lain PAD yang Sah | 200.000.000,00 | 341.698.033,00 | 141.698.033,00 | 170,85 | |
| 00.0.00.00.5 | BELANJA DAERAH | 5.839.514.000,00 | 5.477.216.463,00 | (362.297.537,00) | 93,80 | |
| 01 | PROGRAM PENUNJANG URUSAN PEMERINTAHAN DAERAH | 4.630.968.000,00 | 4.331.722.642,00 | (299.245.358,00) | 93,54 | |
| 01.2.01 | Perencanaan, Penganggaran, dan Evaluasi Kinerja Perangkat Daerah | 50.000.000,00 | 48.870.750,00 | (1.129.250,00) | 97,74 | |
| 01.2.01.01 | Penyusunan Dokumen Perencanaan Perangkat Daerah | 30.000.000,00 | 29.308.050,00 | (691.950,00) | 97,69 | |
| 01.2.01.01.5.1 | BELANJA OPERASI | 30.000.000,00 | 29.308.050,00 | (691.950,00) | 97,69 | |
| 01.2.01.01.5.1.01 | Belanja Pegawai | 2.835.000,00 | 2.535.000,00 | (300.000,00) | 89,42 | |
| 01.2.01.01.5.1.02 | Belanja Barang dan Jasa | 27.165.000,00 | 26.773.050,00 | (391.950,00) | 98,56 | |
| 01.2.01.07 | Evaluasi Kinerja Perangkat Daerah | 20.000.000,00 | 19.562.700,00 | (437.300,00) | 97,81 | |
| 01.2.01.07.5.1 | BELANJA OPERASI | 20.000.000,00 | 19.562.700,00 | (437.300,00) | 97,81 | |
| 01.2.01.07.5.1.02 | Belanja Barang dan Jasa | 20.000.000,00 | 19.562.700,00 | (437.300,00) | 97,81 | |
| 01.2.02 | Administrasi Keuangan Perangkat Daerah | 3.563.917.000,00 | 3.339.494.281,00 | (224.422.719,00) | 93,70 | |
| 01.2.02.01 | Penyediaan Gaji dan Tunjangan ASN | 3.357.846.000,00 | 3.138.847.457,00 | (218.998.543,00) | 93,48 | |
| 01.2.02.01.5.1 | BELANJA OPERASI | 3.357.846.000,00 | 3.138.847.457,00 | (218.998.543,00) | 93,48 | |
| 01.2.02.01.5.1.01 | Belanja Pegawai | 3.357.846.000,00 | 3.138.847.457,00 | (218.998.543,00) | 93,48 | |
| 01.2.02.03 | Pelaksanaan Penatausahaan dan Pengujian/Verifikasi Keuangan SKPD | 206.071.000,00 | 200.646.824,00 | (5.424.176,00) | 97,37 | |
| 01.2.02.03.5.1 | BELANJA OPERASI | 206.071.000,00 | 200.646.824,00 | (5.424.176,00) | 97,37 | |

| KODE | URAIAN | JUMLAH (Rp) | | BERTAMBAH / (BERKURANG) | | DASAR HUKUM |
|-------------------|--|----------------------------|----------------|-------------------------|--------|-------------|
| | | ANGGARAN SETELAH PERUBAHAN | REALISASI | (Rp) | (%) | |
| 01.2.02.03.5.1.01 | Belanja Pegawai | 22.635.000,00 | 18.320.000,00 | (4.315.000,00) | 80,94 | |
| 01.2.02.03.5.1.02 | Belanja Barang dan Jasa | 183.436.000,00 | 182.326.824,00 | (1.109.176,00) | 99,40 | |
| 01.2.05 | Administrasi Kepegawaian Perangkat Daerah | 40.000.000,00 | 39.598.320,00 | (401.680,00) | 99,00 | |
| 01.2.05.09 | Pendidikan dan Pelatihan Pegawai Berdasarkan Tugas dan Fungsi | 40.000.000,00 | 39.598.320,00 | (401.680,00) | 99,00 | |
| 01.2.05.09.5.1 | BELANJA OPERASI | 40.000.000,00 | 39.598.320,00 | (401.680,00) | 99,00 | |
| 01.2.05.09.5.1.02 | Belanja Barang dan Jasa | 40.000.000,00 | 39.598.320,00 | (401.680,00) | 99,00 | |
| 01.2.06 | Administrasi Umum Perangkat Daerah | 283.713.000,00 | 283.135.765,00 | (577.235,00) | 99,80 | |
| 01.2.06.01 | Penyediaan Komponen Instalasi Listrik/Penerangan Bangunan Kantor | 49.103.000,00 | 49.091.000,00 | (12.000,00) | 99,98 | |
| 01.2.06.01.5.1 | BELANJA OPERASI | 49.103.000,00 | 49.091.000,00 | (12.000,00) | 99,98 | |
| 01.2.06.01.5.1.02 | Belanja Barang dan Jasa | 49.103.000,00 | 49.091.000,00 | (12.000,00) | 99,98 | |
| 01.2.06.04 | Penyediaan Bahan Logistik Kantor | 43.602.000,00 | 43.327.000,00 | (275.000,00) | 99,37 | |
| 01.2.06.04.5.1 | BELANJA OPERASI | 43.602.000,00 | 43.327.000,00 | (275.000,00) | 99,37 | |
| 01.2.06.04.5.1.02 | Belanja Barang dan Jasa | 43.602.000,00 | 43.327.000,00 | (275.000,00) | 99,37 | |
| 01.2.06.05 | Penyediaan Barang Cetak dan Penggandaan | 67.608.000,00 | 67.606.400,00 | (1.600,00) | 100,00 | |
| 01.2.06.05.5.1 | BELANJA OPERASI | 67.608.000,00 | 67.606.400,00 | (1.600,00) | 100,00 | |
| 01.2.06.05.5.1.02 | Belanja Barang dan Jasa | 67.608.000,00 | 67.606.400,00 | (1.600,00) | 100,00 | |
| 01.2.06.07 | Penyediaan Bahan/Material | 36.808.000,00 | 36.519.400,00 | (288.600,00) | 99,22 | |
| 01.2.06.07.5.1 | BELANJA OPERASI | 36.808.000,00 | 36.519.400,00 | (288.600,00) | 99,22 | |
| 01.2.06.07.5.1.02 | Belanja Barang dan Jasa | 36.808.000,00 | 36.519.400,00 | (288.600,00) | 99,22 | |
| 01.2.06.09 | Penyelenggaraan Rapat Koordinasi dan Konsultasi SKPD | 86.592.000,00 | 86.591.965,00 | (35,00) | 100,00 | |
| 01.2.06.09.5.1 | BELANJA OPERASI | 86.592.000,00 | 86.591.965,00 | (35,00) | 100,00 | |
| 01.2.06.09.5.1.02 | Belanja Barang dan Jasa | 86.592.000,00 | 86.591.965,00 | (35,00) | 100,00 | |
| 01.2.07 | Pengadaan Barang Milik Daerah Penunjang Urusan Pemerintah Daerah | 10.000.000,00 | 9.973.600,00 | (26.400,00) | 99,74 | |
| 01.2.07.11 | Pengadaan Sarana dan Prasarana Pendukung Gedung Kantor atau Bangunan Lainnya | 10.000.000,00 | 9.973.600,00 | (26.400,00) | 99,74 | |
| 01.2.07.11.5.1 | BELANJA OPERASI | 10.000.000,00 | 9.973.600,00 | (26.400,00) | 99,74 | |
| 01.2.07.11.5.1.02 | Belanja Barang dan Jasa | 10.000.000,00 | 9.973.600,00 | (26.400,00) | 99,74 | |
| 01.2.08 | Penyediaan Jasa Penunjang Urusan Pemerintahan Daerah | 337.606.000,00 | 270.553.863,00 | (67.052.137,00) | 80,14 | |
| 01.2.08.01 | Penyediaan Jasa Surat Menyurat | 2.606.000,00 | 2.599.500,00 | (6.500,00) | 99,75 | |
| 01.2.08.01.5.1 | BELANJA OPERASI | 2.606.000,00 | 2.599.500,00 | (6.500,00) | 99,75 | |
| 01.2.08.01.5.1.02 | Belanja Barang dan Jasa | 2.606.000,00 | 2.599.500,00 | (6.500,00) | 99,75 | |
| 01.2.08.02 | Penyediaan Jasa Komunikasi, Sumber Daya Air dan Listrik | 265.000.000,00 | 197.957.963,00 | (67.042.037,00) | 74,70 | |
| 01.2.08.02.5.1 | BELANJA OPERASI | 265.000.000,00 | 197.957.963,00 | (67.042.037,00) | 74,70 | |
| 01.2.08.02.5.1.02 | Belanja Barang dan Jasa | 265.000.000,00 | 197.957.963,00 | (67.042.037,00) | 74,70 | |
| 01.2.08.04 | Penyediaan Jasa Pelayanan Umum Kantor | 70.000.000,00 | 69.996.400,00 | (3.600,00) | 99,99 | |

| KODE | URAIAN | JUMLAH (Rp) | | BERTAMBAH / (BERKURANG) | | DASAR HUKUM |
|-------------------|---|----------------------------|----------------|-------------------------|--------|-------------|
| | | ANGGARAN SETELAH PERUBAHAN | REALISASI | (Rp) | (%) | |
| 01.2.08.04.5.1 | BELANJA OPERASI | 70.000.000,00 | 69.996.400,00 | (3.600,00) | 99,99 | |
| 01.2.08.04.5.1.02 | Belanja Barang dan Jasa | 70.000.000,00 | 69.996.400,00 | (3.600,00) | 99,99 | |
| 01.2.09 | Pemeliharaan Barang Milik Daerah Penunjang Urusan Pemerintahan Daerah | 345.732.000,00 | 340.096.063,00 | (5.635.937,00) | 98,37 | |
| 01.2.09.02 | Penyediaan Jasa Pemeliharaan, Biaya Pemeliharaan, Pajak dan Perizinan Kendaraan Dinas Operasional atau Lapangan | 183.232.000,00 | 178.427.463,00 | (4.804.537,00) | 97,38 | |
| 01.2.09.02.5.1 | BELANJA OPERASI | 183.232.000,00 | 178.427.463,00 | (4.804.537,00) | 97,38 | |
| 01.2.09.02.5.1.02 | Belanja Barang dan Jasa | 183.232.000,00 | 178.427.463,00 | (4.804.537,00) | 97,38 | |
| 01.2.09.05 | Pemeliharaan Mebel | 5.000.000,00 | 5.000.000,00 | 0,00 | 100,00 | |
| 01.2.09.05.5.1 | BELANJA OPERASI | 5.000.000,00 | 5.000.000,00 | 0,00 | 100,00 | |
| 01.2.09.05.5.1.02 | Belanja Barang dan Jasa | 5.000.000,00 | 5.000.000,00 | 0,00 | 100,00 | |
| 01.2.09.06 | Pemeliharaan Peralatan dan Mesin Lainnya | 50.000.000,00 | 50.000.000,00 | 0,00 | 100,00 | |
| 01.2.09.06.5.1 | BELANJA OPERASI | 50.000.000,00 | 50.000.000,00 | 0,00 | 100,00 | |
| 01.2.09.06.5.1.02 | Belanja Barang dan Jasa | 50.000.000,00 | 50.000.000,00 | 0,00 | 100,00 | |
| 01.2.09.09 | Pemeliharaan/Rehabilitasi Gedung Kantor dan Bangunan Lainnya | 107.500.000,00 | 106.668.600,00 | (831.400,00) | 99,23 | |
| 01.2.09.09.5.1 | BELANJA OPERASI | 107.500.000,00 | 106.668.600,00 | (831.400,00) | 99,23 | |
| 01.2.09.09.5.1.01 | Belanja Pegawai | 254.000,00 | 0,00 | (254.000,00) | 0 | |
| 01.2.09.09.5.1.02 | Belanja Barang dan Jasa | 107.246.000,00 | 106.668.600,00 | (577.400,00) | 99,46 | |
| 02 | PROGRAM PENGEMBANGAN IKLIM PENANAMAN MODAL | 145.000.000,00 | 132.357.937,00 | (12.642.063,00) | 91,28 | |
| 02.2.01 | Penetapan Pemberian Fasilitas/Insentif Dibidang Penanaman Modal yang Menjadi Kewenangan Daerah Kabupaten/Kota | 85.000.000,00 | 79.993.598,00 | (5.006.402,00) | 94,11 | |
| 02.2.01.01 | Penetapan Kebijakan Daerah Mengenai Pemberian Fasilitas/Insentif dan Kemudahan Penanaman Modal | 45.000.000,00 | 41.859.198,00 | (3.140.802,00) | 93,02 | |
| 02.2.01.01.5.1 | BELANJA OPERASI | 45.000.000,00 | 41.859.198,00 | (3.140.802,00) | 93,02 | |
| 02.2.01.01.5.1.01 | Belanja Pegawai | 2.715.000,00 | 1.695.000,00 | (1.020.000,00) | 62,43 | |
| 02.2.01.01.5.1.02 | Belanja Barang dan Jasa | 42.285.000,00 | 40.164.198,00 | (2.120.802,00) | 94,98 | |
| 02.2.01.02 | Evaluasi Pelaksanaan Pemberian Fasilitas/Insentif dan Kemudahan Penanaman Modal | 40.000.000,00 | 38.134.400,00 | (1.865.600,00) | 95,34 | |
| 02.2.01.02.5.1 | BELANJA OPERASI | 40.000.000,00 | 38.134.400,00 | (1.865.600,00) | 95,34 | |
| 02.2.01.02.5.1.01 | Belanja Pegawai | 600.000,00 | 180.000,00 | (420.000,00) | 30,00 | |
| 02.2.01.02.5.1.02 | Belanja Barang dan Jasa | 39.400.000,00 | 37.954.400,00 | (1.445.600,00) | 96,33 | |
| 02.2.02 | Pembuatan Peta Potensi Investasi Kabupaten/Kota | 60.000.000,00 | 52.364.339,00 | (7.635.661,00) | 87,27 | |
| 02.2.02.01 | Penyusunan Rencana Umum Penanaman Modal Daerah Kabupaten/Kota | 40.000.000,00 | 34.947.239,00 | (5.052.761,00) | 87,37 | |
| 02.2.02.01.5.1 | BELANJA OPERASI | 40.000.000,00 | 34.947.239,00 | (5.052.761,00) | 87,37 | |
| 02.2.02.01.5.1.01 | Belanja Pegawai | 2.715.000,00 | 1.695.000,00 | (1.020.000,00) | 62,43 | |

| KODE | URAIAN | JUMLAH (Rp) | | BERTAMBAH / (BERKURANG) | | DASAR HUKUM |
|-------------------|--|----------------------------|----------------|-------------------------|-------|-------------|
| | | ANGGARAN SETELAH PERUBAHAN | REALISASI | (Rp) | (%) | |
| 02.2.02.01.5.1.02 | Belanja Barang dan Jasa | 37.285.000,00 | 33.252.239,00 | (4.032.761,00) | 89,18 | |
| 02.2.02.02 | Penyediaan Peta Potensi dan Peluang Usaha Kabupaten/Kota | 20.000.000,00 | 17.417.100,00 | (2.582.900,00) | 87,09 | |
| 02.2.02.02.5.1 | BELANJA OPERASI | 20.000.000,00 | 17.417.100,00 | (2.582.900,00) | 87,09 | |
| 02.2.02.02.5.1.01 | Belanja Pegawai | 600.000,00 | 180.000,00 | (420.000,00) | 30,00 | |
| 02.2.02.02.5.1.02 | Belanja Barang dan Jasa | 19.400.000,00 | 17.237.100,00 | (2.162.900,00) | 88,85 | |
| 03 | PROGRAM PROMOSI PENANAMAN MODAL | 240.000.000,00 | 237.325.700,00 | (2.674.300,00) | 98,89 | |
| 03.2.01 | Penyelenggaraan Promosi Penanaman Modal yang Menjadi Kewenangan Daerah Kabupaten/ Kota | 240.000.000,00 | 237.325.700,00 | (2.674.300,00) | 98,89 | |
| 03.2.01.01 | Penyusunan Strategi Promosi Penanaman Modal | 100.000.000,00 | 98.958.100,00 | (1.041.900,00) | 98,96 | |
| 03.2.01.01.5.1 | BELANJA OPERASI | 100.000.000,00 | 98.958.100,00 | (1.041.900,00) | 98,96 | |
| 03.2.01.01.5.1.01 | Belanja Pegawai | 600.000,00 | 180.000,00 | (420.000,00) | 30,00 | |
| 03.2.01.01.5.1.02 | Belanja Barang dan Jasa | 99.400.000,00 | 98.778.100,00 | (621.900,00) | 99,37 | |
| 03.2.01.02 | Pelaksanaan Kegiatan Promosi Penanaman Modal Daerah Kabupaten/Kota | 140.000.000,00 | 138.367.600,00 | (1.632.400,00) | 98,83 | |
| 03.2.01.02.5.1 | BELANJA OPERASI | 140.000.000,00 | 138.367.600,00 | (1.632.400,00) | 98,83 | |
| 03.2.01.02.5.1.01 | Belanja Pegawai | 6.510.000,00 | 5.256.000,00 | (1.254.000,00) | 80,74 | |
| 03.2.01.02.5.1.02 | Belanja Barang dan Jasa | 133.490.000,00 | 133.111.600,00 | (378.400,00) | 99,72 | |
| 04 | PROGRAM PELAYANAN PENANAMAN MODAL | 373.330.000,00 | 344.619.719,00 | (28.710.281,00) | 92,31 | |
| 04.2.01 | Pelayanan Perizinan dan Nonperizinan Secara Terpadu Satu Pintu Dibidang Penanaman Modal yang Menjadi Kewenangan Daerah Kabupaten/ Kota | 373.330.000,00 | 344.619.719,00 | (28.710.281,00) | 92,31 | |
| 04.2.01.01 | Penyediaan Pelayanan Terpadu Perizinan dan Nonperizinan berbasis Sistem Pelayanan Perizinan Berusaha Terintegrasi secara Elektronik | 278.330.000,00 | 258.618.280,00 | (19.711.720,00) | 92,92 | |
| 04.2.01.01.5.1 | BELANJA OPERASI | 278.330.000,00 | 258.618.280,00 | (19.711.720,00) | 92,92 | |
| 04.2.01.01.5.1.01 | Belanja Pegawai | 8.750.000,00 | 5.940.000,00 | (2.810.000,00) | 67,89 | |
| 04.2.01.01.5.1.02 | Belanja Barang dan Jasa | 269.580.000,00 | 252.678.280,00 | (16.901.720,00) | 93,73 | |
| 04.2.01.02 | Pemantauan Pemenuhan Komitmen Perizinan dan Nonperizinan Penanaman Modal | 20.000.000,00 | 16.278.519,00 | (3.721.481,00) | 81,39 | |
| 04.2.01.02.5.1 | BELANJA OPERASI | 20.000.000,00 | 16.278.519,00 | (3.721.481,00) | 81,39 | |
| 04.2.01.02.5.1.01 | Belanja Pegawai | 2.115.000,00 | 180.000,00 | (1.935.000,00) | 8,51 | |
| 04.2.01.02.5.1.02 | Belanja Barang dan Jasa | 17.885.000,00 | 16.098.519,00 | (1.786.481,00) | 90,01 | |
| 04.2.01.03 | Penyediaan Layanan Konsultasi dan Pengelolaan Pengaduan Masyarakat terhadap Pelayanan Terpadu Perizinan dan Nonperizinan | 50.000.000,00 | 46.892.560,00 | (3.107.440,00) | 93,79 | |
| 04.2.01.03.5.1 | BELANJA OPERASI | 50.000.000,00 | 46.892.560,00 | (3.107.440,00) | 93,79 | |
| 04.2.01.03.5.1.01 | Belanja Pegawai | 600.000,00 | 120.000,00 | (480.000,00) | 20,00 | |
| 04.2.01.03.5.1.02 | Belanja Barang dan Jasa | 49.400.000,00 | 46.772.560,00 | (2.627.440,00) | 94,68 | |

| KODE | URAIAN | JUMLAH (Rp) | | BERTAMBAH / (BERKURANG) | | DASAR HUKUM |
|-------------------|---|----------------------------|---------------------------|-------------------------|----------|-------------|
| | | ANGGARAN SETELAH PERUBAHAN | REALISASI | (Rp) | (%) | |
| 04.2.01.04 | Koordinasi dan Sinkronisasi Penetapan pemberian Fasilitas/Insentif Daerah | 25.000.000,00 | 22.830.360,00 | (2.169.640,00) | 91,32 | |
| 04.2.01.04.5.1 | BELANJA OPERASI | 25.000.000,00 | 22.830.360,00 | (2.169.640,00) | 91,32 | |
| 04.2.01.04.5.1.01 | Belanja Pegawai | 2.115.000,00 | 240.000,00 | (1.875.000,00) | 11,35 | |
| 04.2.01.04.5.1.02 | Belanja Barang dan Jasa | 22.885.000,00 | 22.590.360,00 | (294.640,00) | 98,71 | |
| 05 | PROGRAM PENGENDALIAN PELAKSANAAN PENANAMAN MODAL | 410.216.000,00 | 391.811.865,00 | (18.404.135,00) | 95,51 | |
| 05.2.01 | Pengendalian Pelaksanaan Penanaman Modal yang Menjadi Kewenangan Daerah Kabupaten/Kota | 410.216.000,00 | 391.811.865,00 | (18.404.135,00) | 95,51 | |
| 05.2.01.01 | Koordinasi dan Sinkronisasi Pemantauan Pelaksanaan Penanaman Modal | 1.910.000,00 | 890.000,00 | (1.020.000,00) | 46,60 | |
| 05.2.01.01.5.1 | BELANJA OPERASI | 1.910.000,00 | 890.000,00 | (1.020.000,00) | 46,60 | |
| 05.2.01.01.5.1.01 | Belanja Pegawai | 1.200.000,00 | 180.000,00 | (1.020.000,00) | 15,00 | |
| 05.2.01.01.5.1.02 | Belanja Barang dan Jasa | 710.000,00 | 710.000,00 | 0,00 | 100,00 | |
| 05.2.01.02 | Koordinasi dan Sinkronisasi Pembinaan Pelaksanaan Penanaman Modal | 311.172.000,00 | 298.776.665,00 | (12.395.335,00) | 96,02 | |
| 05.2.01.02.5.1 | BELANJA OPERASI | 311.172.000,00 | 298.776.665,00 | (12.395.335,00) | 96,02 | |
| 05.2.01.02.5.1.01 | Belanja Pegawai | 5.790.000,00 | 4.536.000,00 | (1.254.000,00) | 78,34 | |
| 05.2.01.02.5.1.02 | Belanja Barang dan Jasa | 305.382.000,00 | 294.240.665,00 | (11.141.335,00) | 96,35 | |
| 05.2.01.03 | Koordinasi dan Sinkronisasi Pengawasan Pelaksanaan Penanaman Modal | 97.134.000,00 | 92.145.200,00 | (4.988.800,00) | 94,86 | |
| 05.2.01.03.5.1 | BELANJA OPERASI | 97.134.000,00 | 92.145.200,00 | (4.988.800,00) | 94,86 | |
| 05.2.01.03.5.1.01 | Belanja Pegawai | 2.715.000,00 | 180.000,00 | (2.535.000,00) | 6,63 | |
| 05.2.01.03.5.1.02 | Belanja Barang dan Jasa | 94.419.000,00 | 91.965.200,00 | (2.453.800,00) | 97,40 | |
| 06 | PROGRAM PENGELOLAAN DATA DAN SISTEM INFORMASI PENANAMAN MODAL | 40.000.000,00 | 39.378.600,00 | (621.400,00) | 98,45 | |
| 06.2.01 | Pengelolaan Data dan Informasi Perizinan dan Nonperizinan yang Terintegrasi Pada Tingkat Daerah Kabupaten/Kota | 40.000.000,00 | 39.378.600,00 | (621.400,00) | 98,45 | |
| 06.2.01.01 | Pengolahan, Penyajian dan Pemanfaatan Data dan Informasi Perizinan dan Nonperizinan berbasis Sistem Pelayanan Perizinan Berusaha Terintegrasi secara Elektronik | 40.000.000,00 | 39.378.600,00 | (621.400,00) | 98,45 | |
| 06.2.01.01.5.1 | BELANJA OPERASI | 40.000.000,00 | 39.378.600,00 | (621.400,00) | 98,45 | |
| 06.2.01.01.5.1.01 | Belanja Pegawai | 1.561.000,00 | 1.532.000,00 | (29.000,00) | 98,14 | |
| 06.2.01.01.5.1.02 | Belanja Barang dan Jasa | 38.439.000,00 | 37.846.600,00 | (592.400,00) | 98,46 | |
| | SURPLUS / DEFISIT | (4.346.418.000,00) | (3.326.902.430,00) | 1.019.515.570,00 | 0 | |
| | SISA LEBIH / KURANG PEMBIAYAAN TAHUN BERKENAAN | (4.346.418.000,00) | (3.326.902.430,00) | 1.019.515.570,00 | 0 | |



PEMERINTAH KABUPATEN KEBUMEN
RINCIAN APBD MENURUT URUSAN PEMERINTAHAN DAERAH, ORGANISASI, PROGRAM,
KEGIATAN, SUBKEGIATAN, KELOMPOK, DAN JENIS PENDAPATAN, BELANJA DAN PEMBIAYAAN

Tahun Anggaran 2022

Urusan Pemerintahan : 2.22 KEBUDAYAAN
 SKPD : 2-22.3-26.0-00.01 DINAS PARIWISATA DAN KEBUDAYAAN
 Unit Organisasi : 2-22.3-26.0-00.01.000 DINAS PARIWISATA DAN KEBUDAYAAN
 Sub Unit Organisasi : 2-22.3-26.0-00.01.000.000 DINAS PARIWISATA DAN KEBUDAYAAN

| KODE | URAIAN | JUMLAH (Rp) | | BERTAMBAH / (BERKURANG) | | DASAR HUKUM |
|-------------------|--|----------------------------|-------------------|-------------------------|--------|-------------|
| | | ANGGARAN SETELAH PERUBAHAN | REALISASI | (Rp) | (%) | |
| 00.0.00.00.4 | PENDAPATAN DAERAH | 8.289.779.000,00 | 5.612.310.578,00 | (2.677.468.422,00) | 67,70 | |
| 00.0.00.00.4.1 | PENDAPATAN ASLI DAERAH (PAD) | 8.289.779.000,00 | 5.612.310.578,00 | (2.677.468.422,00) | 67,70 | |
| 00.0.00.00.4.1.02 | Retribusi Daerah | 8.278.575.000,00 | 5.601.105.984,00 | (2.677.469.016,00) | 67,66 | |
| 00.0.00.00.4.1.04 | Lain-lain PAD yang Sah | 11.204.000,00 | 11.204.594,00 | 594,00 | 100,01 | |
| 00.0.00.00.5 | BELANJA DAERAH | 18.971.241.000,00 | 18.023.363.218,00 | (947.877.782,00) | 95,00 | |
| 01 | PROGRAM PENUNJANG URUSAN PEMERINTAHAN DAERAH | 7.303.014.000,00 | 6.747.361.490,00 | (555.652.510,00) | 92,39 | |
| 01.2.01 | Perencanaan, Penganggaran, dan Evaluasi Kinerja Perangkat Daerah | 70.000.000,00 | 66.486.295,00 | (3.513.705,00) | 94,98 | |
| 01.2.01.01 | Penyusunan Dokumen Perencanaan Perangkat Daerah | 40.000.000,00 | 37.421.978,00 | (2.578.022,00) | 93,55 | |
| 01.2.01.01.5.1 | BELANJA OPERASI | 40.000.000,00 | 37.421.978,00 | (2.578.022,00) | 93,55 | |
| 01.2.01.01.5.1.01 | Belanja Pegawai | 2.715.000,00 | 1.755.000,00 | (960.000,00) | 64,64 | |
| 01.2.01.01.5.1.02 | Belanja Barang dan Jasa | 37.285.000,00 | 35.666.978,00 | (1.618.022,00) | 95,66 | |
| 01.2.01.07 | Evaluasi Kinerja Perangkat Daerah | 30.000.000,00 | 29.064.317,00 | (935.683,00) | 96,88 | |
| 01.2.01.07.5.1 | BELANJA OPERASI | 30.000.000,00 | 29.064.317,00 | (935.683,00) | 96,88 | |
| 01.2.01.07.5.1.02 | Belanja Barang dan Jasa | 30.000.000,00 | 29.064.317,00 | (935.683,00) | 96,88 | |
| 01.2.02 | Administrasi Keuangan Perangkat Daerah | 6.051.570.000,00 | 5.538.450.912,00 | (513.119.088,00) | 91,52 | |
| 01.2.02.01 | Penyediaan Gaji dan Tunjangan ASN | 5.976.570.000,00 | 5.475.963.544,00 | (500.606.456,00) | 91,62 | |
| 01.2.02.01.5.1 | BELANJA OPERASI | 5.976.570.000,00 | 5.475.963.544,00 | (500.606.456,00) | 91,62 | |
| 01.2.02.01.5.1.01 | Belanja Pegawai | 5.976.570.000,00 | 5.475.963.544,00 | (500.606.456,00) | 91,62 | |
| 01.2.02.03 | Pelaksanaan Penatausahaan dan Pengujian/Verifikasi Keuangan SKPD | 75.000.000,00 | 62.487.368,00 | (12.512.632,00) | 83,32 | |
| 01.2.02.03.5.1 | BELANJA OPERASI | 75.000.000,00 | 62.487.368,00 | (12.512.632,00) | 83,32 | |

| KODE | URAIAN | JUMLAH (Rp) | | BERTAMBAH / (BERKURANG) | | DASAR HUKUM |
|-------------------|--|----------------------------|----------------|-------------------------|--------|-------------|
| | | ANGGARAN SETELAH PERUBAHAN | REALISASI | (Rp) | (%) | |
| 01.2.02.03.5.1.01 | Belanja Pegawai | 42.718.000,00 | 31.518.000,00 | (11.200.000,00) | 73,78 | |
| 01.2.02.03.5.1.02 | Belanja Barang dan Jasa | 32.282.000,00 | 30.969.368,00 | (1.312.632,00) | 95,93 | |
| 01.2.05 | Administrasi Kepegawaian Perangkat Daerah | 415.353.000,00 | 392.761.152,00 | (22.591.848,00) | 94,56 | |
| 01.2.05.09 | Pendidikan dan Pelatihan Pegawai Berdasarkan Tugas dan Fungsi | 50.000.000,00 | 47.907.525,00 | (2.092.475,00) | 95,82 | |
| 01.2.05.09.5.1 | BELANJA OPERASI | 50.000.000,00 | 47.907.525,00 | (2.092.475,00) | 95,82 | |
| 01.2.05.09.5.1.02 | Belanja Barang dan Jasa | 50.000.000,00 | 47.907.525,00 | (2.092.475,00) | 95,82 | |
| 01.2.05.10 | Sosialisasi Peraturan Perundang-Undangan | 365.353.000,00 | 344.853.627,00 | (20.499.373,00) | 94,39 | |
| 01.2.05.10.5.1 | BELANJA OPERASI | 365.353.000,00 | 344.853.627,00 | (20.499.373,00) | 94,39 | |
| 01.2.05.10.5.1.01 | Belanja Pegawai | 2.106.000,00 | 2.106.000,00 | 0,00 | 100,00 | |
| 01.2.05.10.5.1.02 | Belanja Barang dan Jasa | 363.247.000,00 | 342.747.627,00 | (20.499.373,00) | 94,36 | |
| 01.2.06 | Administrasi Umum Perangkat Daerah | 329.276.000,00 | 328.352.555,00 | (923.445,00) | 99,72 | |
| 01.2.06.01 | Penyediaan Komponen Instalasi Listrik/Penerangan Bangunan Kantor | 42.000.000,00 | 41.883.255,00 | (116.745,00) | 99,72 | |
| 01.2.06.01.5.1 | BELANJA OPERASI | 42.000.000,00 | 41.883.255,00 | (116.745,00) | 99,72 | |
| 01.2.06.01.5.1.02 | Belanja Barang dan Jasa | 42.000.000,00 | 41.883.255,00 | (116.745,00) | 99,72 | |
| 01.2.06.04 | Penyediaan Bahan Logistik Kantor | 56.075.000,00 | 55.805.650,00 | (269.350,00) | 99,52 | |
| 01.2.06.04.5.1 | BELANJA OPERASI | 56.075.000,00 | 55.805.650,00 | (269.350,00) | 99,52 | |
| 01.2.06.04.5.1.02 | Belanja Barang dan Jasa | 56.075.000,00 | 55.805.650,00 | (269.350,00) | 99,52 | |
| 01.2.06.05 | Penyediaan Barang Cetak dan Penggandaan | 75.000.000,00 | 74.683.400,00 | (316.600,00) | 99,58 | |
| 01.2.06.05.5.1 | BELANJA OPERASI | 75.000.000,00 | 74.683.400,00 | (316.600,00) | 99,58 | |
| 01.2.06.05.5.1.02 | Belanja Barang dan Jasa | 75.000.000,00 | 74.683.400,00 | (316.600,00) | 99,58 | |
| 01.2.06.06 | Penyediaan Bahan Bacaan dan Peraturan Perundang-undangan | 3.500.000,00 | 3.352.000,00 | (148.000,00) | 95,77 | |
| 01.2.06.06.5.1 | BELANJA OPERASI | 3.500.000,00 | 3.352.000,00 | (148.000,00) | 95,77 | |
| 01.2.06.06.5.1.02 | Belanja Barang dan Jasa | 3.500.000,00 | 3.352.000,00 | (148.000,00) | 95,77 | |
| 01.2.06.07 | Penyediaan Bahan/Material | 41.467.000,00 | 41.427.700,00 | (39.300,00) | 99,91 | |
| 01.2.06.07.5.1 | BELANJA OPERASI | 41.467.000,00 | 41.427.700,00 | (39.300,00) | 99,91 | |
| 01.2.06.07.5.1.02 | Belanja Barang dan Jasa | 41.467.000,00 | 41.427.700,00 | (39.300,00) | 99,91 | |
| 01.2.06.09 | Penyelenggaraan Rapat Koordinasi dan Konsultasi SKPD | 111.234.000,00 | 111.200.550,00 | (33.450,00) | 99,97 | |
| 01.2.06.09.5.1 | BELANJA OPERASI | 111.234.000,00 | 111.200.550,00 | (33.450,00) | 99,97 | |
| 01.2.06.09.5.1.02 | Belanja Barang dan Jasa | 111.234.000,00 | 111.200.550,00 | (33.450,00) | 99,97 | |
| 01.2.07 | Pengadaan Barang Milik Daerah Penunjang Urusan Pemerintah Daerah | 10.000.000,00 | 9.626.000,00 | (374.000,00) | 96,26 | |
| 01.2.07.10 | Pengadaan Sarana dan Prasarana Gedung Kantor atau Bangunan Lainnya | 10.000.000,00 | 9.626.000,00 | (374.000,00) | 96,26 | |
| 01.2.07.10.5.2 | BELANJA MODAL | 10.000.000,00 | 9.626.000,00 | (374.000,00) | 96,26 | |
| 01.2.07.10.5.2.02 | Belanja Modal Peralatan dan Mesin | 10.000.000,00 | 9.626.000,00 | (374.000,00) | 96,26 | |
| 01.2.08 | Penyediaan Jasa Penunjang Urusan Pemerintahan Daerah | 252.470.000,00 | 241.586.923,00 | (10.883.077,00) | 95,69 | |

| KODE | URAIAN | JUMLAH (Rp) | | BERTAMBAH / (BERKURANG) | | DASAR HUKUM |
|-------------------|---|----------------------------|------------------|-------------------------|--------|-------------|
| | | ANGGARAN SETELAH PERUBAHAN | REALISASI | (Rp) | (%) | |
| 01.2.08.01 | Penyediaan Jasa Surat Menyurat | 3.000.000,00 | 2.994.500,00 | (5.500,00) | 99,82 | |
| 01.2.08.01.5.1 | BELANJA OPERASI | 3.000.000,00 | 2.994.500,00 | (5.500,00) | 99,82 | |
| 01.2.08.01.5.1.02 | Belanja Barang dan Jasa | 3.000.000,00 | 2.994.500,00 | (5.500,00) | 99,82 | |
| 01.2.08.02 | Penyediaan Jasa Komunikasi, Sumber Daya Air dan Listrik | 227.470.000,00 | 216.666.173,00 | (10.803.827,00) | 95,25 | |
| 01.2.08.02.5.1 | BELANJA OPERASI | 227.470.000,00 | 216.666.173,00 | (10.803.827,00) | 95,25 | |
| 01.2.08.02.5.1.02 | Belanja Barang dan Jasa | 227.470.000,00 | 216.666.173,00 | (10.803.827,00) | 95,25 | |
| 01.2.08.04 | Penyediaan Jasa Pelayanan Umum Kantor | 22.000.000,00 | 21.926.250,00 | (73.750,00) | 99,66 | |
| 01.2.08.04.5.1 | BELANJA OPERASI | 22.000.000,00 | 21.926.250,00 | (73.750,00) | 99,66 | |
| 01.2.08.04.5.1.02 | Belanja Barang dan Jasa | 22.000.000,00 | 21.926.250,00 | (73.750,00) | 99,66 | |
| 01.2.09 | Pemeliharaan Barang Milik Daerah Penunjang Urusan Pemerintahan Daerah | 174.345.000,00 | 170.097.653,00 | (4.247.347,00) | 97,56 | |
| 01.2.09.02 | Penyediaan Jasa Pemeliharaan, Biaya Pemeliharaan, Pajak dan Perizinan Kendaraan Dinas Operasional atau Lapangan | 110.000.000,00 | 108.127.343,00 | (1.872.657,00) | 98,30 | |
| 01.2.09.02.5.1 | BELANJA OPERASI | 110.000.000,00 | 108.127.343,00 | (1.872.657,00) | 98,30 | |
| 01.2.09.02.5.1.02 | Belanja Barang dan Jasa | 110.000.000,00 | 108.127.343,00 | (1.872.657,00) | 98,30 | |
| 01.2.09.05 | Pemeliharaan Mebel | 4.345.000,00 | 4.190.000,00 | (155.000,00) | 96,43 | |
| 01.2.09.05.5.1 | BELANJA OPERASI | 4.345.000,00 | 4.190.000,00 | (155.000,00) | 96,43 | |
| 01.2.09.05.5.1.02 | Belanja Barang dan Jasa | 4.345.000,00 | 4.190.000,00 | (155.000,00) | 96,43 | |
| 01.2.09.06 | Pemeliharaan Peralatan dan Mesin Lainnya | 10.000.000,00 | 10.000.000,00 | 0,00 | 100,00 | |
| 01.2.09.06.5.1 | BELANJA OPERASI | 10.000.000,00 | 10.000.000,00 | 0,00 | 100,00 | |
| 01.2.09.06.5.1.02 | Belanja Barang dan Jasa | 10.000.000,00 | 10.000.000,00 | 0,00 | 100,00 | |
| 01.2.09.09 | Pemeliharaan/Rehabilitasi Gedung Kantor dan Bangunan Lainnya | 50.000.000,00 | 47.780.310,00 | (2.219.690,00) | 95,56 | |
| 01.2.09.09.5.1 | BELANJA OPERASI | 50.000.000,00 | 47.780.310,00 | (2.219.690,00) | 95,56 | |
| 01.2.09.09.5.1.02 | Belanja Barang dan Jasa | 50.000.000,00 | 47.780.310,00 | (2.219.690,00) | 95,56 | |
| 02 | PROGRAM PENGEMBANGAN KEBUDAYAAN | 1.912.000.000,00 | 1.876.678.472,00 | (35.321.528,00) | 98,15 | |
| 02.2.01 | Pengelolaan Kebudayaan yang Masyarakat Pelakunya dalam Daerah Kabupaten/Kota | 195.000.000,00 | 188.285.580,00 | (6.714.420,00) | 96,56 | |
| 02.2.01.01 | Pelindungan, Pengembangan, Pemanfaatan Objek Pemajuan Kebudayaan | 130.000.000,00 | 127.095.630,00 | (2.904.370,00) | 97,77 | |
| 02.2.01.01.5.1 | BELANJA OPERASI | 130.000.000,00 | 127.095.630,00 | (2.904.370,00) | 97,77 | |
| 02.2.01.01.5.1.01 | Belanja Pegawai | 2.535.000,00 | 2.031.000,00 | (504.000,00) | 80,12 | |
| 02.2.01.01.5.1.02 | Belanja Barang dan Jasa | 127.465.000,00 | 125.064.630,00 | (2.400.370,00) | 98,12 | |
| 02.2.01.02 | Pembinaan Sumber Daya Manusia, Lembaga, dan Pranata Kebudayaan | 65.000.000,00 | 61.189.950,00 | (3.810.050,00) | 94,14 | |
| 02.2.01.02.5.1 | BELANJA OPERASI | 65.000.000,00 | 61.189.950,00 | (3.810.050,00) | 94,14 | |
| 02.2.01.02.5.1.01 | Belanja Pegawai | 1.446.000,00 | 942.000,00 | (504.000,00) | 65,15 | |
| 02.2.01.02.5.1.02 | Belanja Barang dan Jasa | 63.554.000,00 | 60.247.950,00 | (3.306.050,00) | 94,80 | |

| KODE | URAIAN | JUMLAH (Rp) | | BERTAMBAH / (BERKURANG) | | DASAR HUKUM |
|-------------------|---|----------------------------|------------------|-------------------------|--------|-------------|
| | | ANGGARAN SETELAH PERUBAHAN | REALISASI | (Rp) | (%) | |
| 02.2.02 | Pelestarian Kesenian tradisional yang Masyarakat Pelakunya dalam Daerah Kabupaten/Kota | 1.717.000.000,00 | 1.688.392.892,00 | (28.607.108,00) | 98,33 | |
| 02.2.02.01 | Pelindungan, Pengembangan, Pemanfaatan Objek Pemajuan Tradisi Budaya | 1.667.000.000,00 | 1.640.976.494,00 | (26.023.506,00) | 98,44 | |
| 02.2.02.01.5.1 | BELANJA OPERASI | 1.667.000.000,00 | 1.640.976.494,00 | (26.023.506,00) | 98,44 | |
| 02.2.02.01.5.1.01 | Belanja Pegawai | 9.135.000,00 | 8.326.500,00 | (808.500,00) | 91,15 | |
| 02.2.02.01.5.1.02 | Belanja Barang dan Jasa | 709.865.000,00 | 684.649.994,00 | (25.215.006,00) | 96,45 | |
| 02.2.02.01.5.1.05 | Belanja Hibah | 948.000.000,00 | 948.000.000,00 | 0,00 | 100,00 | |
| 02.2.02.02 | Pembinaan Sumber Daya Manusia, Lembaga, dan Pranata Tradisional | 50.000.000,00 | 47.416.398,00 | (2.583.602,00) | 94,83 | |
| 02.2.02.02.5.1 | BELANJA OPERASI | 50.000.000,00 | 47.416.398,00 | (2.583.602,00) | 94,83 | |
| 02.2.02.02.5.1.01 | Belanja Pegawai | 1.155.000,00 | 346.500,00 | (808.500,00) | 30,00 | |
| 02.2.02.02.5.1.02 | Belanja Barang dan Jasa | 48.845.000,00 | 47.069.898,00 | (1.775.102,00) | 96,37 | |
| 02 | PROGRAM PENINGKATAN DAYA TARIK DESTINASI PARIWISATA | 8.050.556.000,00 | 7.775.978.209,00 | (274.577.791,00) | 96,59 | |
| 02.2.02 | Pengelolaan Kawasan Strategis Pariwisata Kabupaten/Kota | 650.000.000,00 | 633.178.168,00 | (16.821.832,00) | 97,41 | |
| 02.2.02.06 | Pemberdayaan Masyarakat dalam Pengelolaan Kawasan Strategis Pariwisata Kabupaten/Kota | 650.000.000,00 | 633.178.168,00 | (16.821.832,00) | 97,41 | |
| 02.2.02.06.5.1 | BELANJA OPERASI | 650.000.000,00 | 633.178.168,00 | (16.821.832,00) | 97,41 | |
| 02.2.02.06.5.1.01 | Belanja Pegawai | 7.460.000,00 | 6.364.500,00 | (1.095.500,00) | 85,32 | |
| 02.2.02.06.5.1.02 | Belanja Barang dan Jasa | 642.540.000,00 | 626.813.668,00 | (15.726.332,00) | 97,55 | |
| 02.2.03 | Pengelolaan Destinasi Pariwisata Kabupaten/Kota | 7.270.556.000,00 | 7.017.178.367,00 | (253.377.633,00) | 96,52 | |
| 02.2.03.02 | Perencanaan Destinasi Pariwisata Kabupaten/Kota | 300.000.000,00 | 291.575.000,00 | (8.425.000,00) | 97,19 | |
| 02.2.03.02.5.1 | BELANJA OPERASI | 300.000.000,00 | 291.575.000,00 | (8.425.000,00) | 97,19 | |
| 02.2.03.02.5.1.01 | Belanja Pegawai | 8.537.000,00 | 8.537.000,00 | 0,00 | 100,00 | |
| 02.2.03.02.5.1.02 | Belanja Barang dan Jasa | 291.463.000,00 | 283.038.000,00 | (8.425.000,00) | 97,11 | |
| 02.2.03.04 | Pengadaan dan Pemeliharaan Sarana dan Prasarana Dalam Pengelolaan Destinasi Pariwisata Kabupaten/Kota | 5.488.746.000,00 | 5.287.447.131,00 | (201.298.869,00) | 96,33 | |
| 02.2.03.04.5.1 | BELANJA OPERASI | 458.613.000,00 | 454.537.131,00 | (4.075.869,00) | 99,11 | |
| 02.2.03.04.5.1.01 | Belanja Pegawai | 11.925.000,00 | 10.885.500,00 | (1.039.500,00) | 91,28 | |
| 02.2.03.04.5.1.02 | Belanja Barang dan Jasa | 446.688.000,00 | 443.651.631,00 | (3.036.369,00) | 99,32 | |
| 02.2.03.04.5.2 | BELANJA MODAL | 5.030.133.000,00 | 4.832.910.000,00 | (197.223.000,00) | 96,08 | |
| 02.2.03.04.5.2.03 | Belanja Modal Gedung dan Bangunan | 5.030.133.000,00 | 4.832.910.000,00 | (197.223.000,00) | 96,08 | |
| 02.2.03.06 | Pemberdayaan Masyarakat dalam Pengelolaan Destinasi Pariwisata Kabupaten/Kota | 1.481.810.000,00 | 1.438.156.236,00 | (43.653.764,00) | 97,05 | |
| 02.2.03.06.5.1 | BELANJA OPERASI | 1.481.810.000,00 | 1.438.156.236,00 | (43.653.764,00) | 97,05 | |
| 02.2.03.06.5.1.01 | Belanja Pegawai | 3.359.000,00 | 1.946.000,00 | (1.413.000,00) | 57,93 | |
| 02.2.03.06.5.1.02 | Belanja Barang dan Jasa | 1.478.451.000,00 | 1.436.210.236,00 | (42.240.764,00) | 97,14 | |

| KODE | URAIAN | JUMLAH (Rp) | | BERTAMBAH / (BERKURANG) | | DASAR HUKUM |
|-------------------|--|----------------------------|------------------|-------------------------|-------|-------------|
| | | ANGGARAN SETELAH PERUBAHAN | REALISASI | (Rp) | (%) | |
| 02.2.04 | Penetapan Tanda Daftar Usaha Pariwisata Daerah Kabupaten/Kota | 130.000.000,00 | 125.621.674,00 | (4.378.326,00) | 96,63 | |
| 02.2.04.01 | Penyediaan Layanan Pendaftaran Usaha Pariwisata Kabupaten/Kota | 65.000.000,00 | 63.100.374,00 | (1.899.626,00) | 97,08 | |
| 02.2.04.01.5.1 | BELANJA OPERASI | 65.000.000,00 | 63.100.374,00 | (1.899.626,00) | 97,08 | |
| 02.2.04.01.5.1.01 | Belanja Pegawai | 600.000,00 | 240.000,00 | (360.000,00) | 40,00 | |
| 02.2.04.01.5.1.02 | Belanja Barang dan Jasa | 64.400.000,00 | 62.860.374,00 | (1.539.626,00) | 97,61 | |
| 02.2.04.03 | Pengelolaan Investasi Pariwisata | 65.000.000,00 | 62.521.300,00 | (2.478.700,00) | 96,19 | |
| 02.2.04.03.5.1 | BELANJA OPERASI | 65.000.000,00 | 62.521.300,00 | (2.478.700,00) | 96,19 | |
| 02.2.04.03.5.1.01 | Belanja Pegawai | 2.715.000,00 | 2.175.000,00 | (540.000,00) | 80,11 | |
| 02.2.04.03.5.1.02 | Belanja Barang dan Jasa | 62.285.000,00 | 60.346.300,00 | (1.938.700,00) | 96,89 | |
| 03 | PROGRAM PEMASARAN PARIWISATA | 1.244.321.000,00 | 1.214.238.775,00 | (30.082.225,00) | 97,58 | |
| 03.2.01 | Pemasaran Pariwisata Dalam dan Luar Negeri Daya Tarik, Destinasi dan Kawasan Strategis Pariwisata Kabupaten/Kota | 1.244.321.000,00 | 1.214.238.775,00 | (30.082.225,00) | 97,58 | |
| 03.2.01.02 | Fasilitasi Kegiatan Pemasaran Pariwisata Baik Dalam dan Luar Negeri Pariwisata Kabupaten/Kota | 1.244.321.000,00 | 1.214.238.775,00 | (30.082.225,00) | 97,58 | |
| 03.2.01.02.5.1 | BELANJA OPERASI | 1.244.321.000,00 | 1.214.238.775,00 | (30.082.225,00) | 97,58 | |
| 03.2.01.02.5.1.01 | Belanja Pegawai | 8.730.000,00 | 7.501.500,00 | (1.228.500,00) | 85,93 | |
| 03.2.01.02.5.1.02 | Belanja Barang dan Jasa | 1.235.591.000,00 | 1.206.737.275,00 | (28.853.725,00) | 97,66 | |
| 05 | PROGRAM PELESTARIAN DAN PENGELOLAAN CAGAR BUDAYA | 336.350.000,00 | 288.685.100,00 | (47.664.900,00) | 85,83 | |
| 05.2.02 | Pengelolaan Cagar Budaya Peringkat Kabupaten/Kota | 336.350.000,00 | 288.685.100,00 | (47.664.900,00) | 85,83 | |
| 05.2.02.01 | Pelindungan Cagar Budaya | 246.350.000,00 | 221.296.100,00 | (25.053.900,00) | 89,83 | |
| 05.2.02.01.5.1 | BELANJA OPERASI | 246.350.000,00 | 221.296.100,00 | (25.053.900,00) | 89,83 | |
| 05.2.02.01.5.1.01 | Belanja Pegawai | 4.593.000,00 | 3.306.000,00 | (1.287.000,00) | 71,98 | |
| 05.2.02.01.5.1.02 | Belanja Barang dan Jasa | 241.757.000,00 | 217.990.100,00 | (23.766.900,00) | 90,17 | |
| 05.2.02.02 | Pengembangan Cagar Budaya | 90.000.000,00 | 67.389.000,00 | (22.611.000,00) | 74,88 | |
| 05.2.02.02.5.1 | BELANJA OPERASI | 90.000.000,00 | 67.389.000,00 | (22.611.000,00) | 74,88 | |
| 05.2.02.02.5.1.01 | Belanja Pegawai | 720.000,00 | 216.000,00 | (504.000,00) | 30,00 | |
| 05.2.02.02.5.1.02 | Belanja Barang dan Jasa | 89.280.000,00 | 67.173.000,00 | (22.107.000,00) | 75,24 | |
| 05 | PROGRAM PENGEMBANGAN SUMBER DAYA PARIWISATA DAN EKONOMI KREATIF | 125.000.000,00 | 120.421.172,00 | (4.578.828,00) | 96,34 | |
| 05.2.01 | Pelaksanaan Peningkatan Kapasitas Sumber Daya Manusia Pariwisata dan Ekonomi Kreatif Tingkat Dasar | 125.000.000,00 | 120.421.172,00 | (4.578.828,00) | 96,34 | |
| 05.2.01.01 | Pengembangan Kompetensi SDM Pariwisata dan Ekonomi Kreatif Tingkat Dasar | 125.000.000,00 | 120.421.172,00 | (4.578.828,00) | 96,34 | |
| 05.2.01.01.5.1 | BELANJA OPERASI | 125.000.000,00 | 120.421.172,00 | (4.578.828,00) | 96,34 | |
| 05.2.01.01.5.1.01 | Belanja Pegawai | 1.565.000,00 | 469.500,00 | (1.095.500,00) | 30,00 | |
| 05.2.01.01.5.1.02 | Belanja Barang dan Jasa | 123.435.000,00 | 119.951.672,00 | (3.483.328,00) | 97,18 | |

| KODE | URAIAN | JUMLAH (Rp) | | BERTAMBAH / (BERKURANG) | | DASAR HUKUM |
|------|--|----------------------------|---------------------|-------------------------|-----|-------------|
| | | ANGGARAN SETELAH PERUBAHAN | REALISASI | (Rp) | (%) | |
| | SURPLUS / DEFISIT | (10.681.462.000,00) | (12.411.052.640,00) | (1.729.590.640,00) | 0 | |
| | SISA LEBIH / KURANG PEMBIAYAAN TAHUN BERKENAAN | (10.681.462.000,00) | (12.411.052.640,00) | (1.729.590.640,00) | 0 | |



PEMERINTAH KABUPATEN KEBUMEN
RINCIAN APBD MENURUT URUSAN PEMERINTAHAN DAERAH, ORGANISASI, PROGRAM,
KEGIATAN, SUBKEGIATAN, KELOMPOK, DAN JENIS PENDAPATAN, BELANJA DAN PEMBIAYAAN

Tahun Anggaran 2022

Urusan Pemerintahan : 2.23 PERPUSTAKAAN
 SKPD : 2-23.2-24.0-00.01 DINAS KEARSIPAN DAN PERPUSTAKAAN
 Unit Organisasi : 2-23.2-24.0-00.01.000 DINAS KEARSIPAN DAN PERPUSTAKAAN
 Sub Unit Organisasi : 2-23.2-24.0-00.01.000.000 DINAS KEARSIPAN DAN PERPUSTAKAAN

| KODE | URAIAN | JUMLAH (Rp) | | BERTAMBAH / (BERKURANG) | | DASAR HUKUM |
|-------------------|--|----------------------------|------------------|-------------------------|-------|-------------|
| | | ANGGARAN SETELAH PERUBAHAN | REALISASI | (Rp) | (%) | |
| 00.0.00.00.5 | BELANJA DAERAH | 3.977.227.000,00 | 3.891.792.753,00 | (85.434.247,00) | 97,85 | |
| 01 | PROGRAM PENUNJANG URUSAN PEMERINTAHAN DAERAH | 3.227.061.000,00 | 3.147.226.595,00 | (79.834.405,00) | 97,53 | |
| 01.2.01 | Perencanaan, Penganggaran, dan Evaluasi Kinerja Perangkat Daerah | 20.000.000,00 | 19.853.350,00 | (146.650,00) | 99,27 | |
| 01.2.01.01 | Penyusunan Dokumen Perencanaan Perangkat Daerah | 10.000.000,00 | 9.882.000,00 | (118.000,00) | 98,82 | |
| 01.2.01.01.5.1 | BELANJA OPERASI | 10.000.000,00 | 9.882.000,00 | (118.000,00) | 98,82 | |
| 01.2.01.01.5.1.02 | Belanja Barang dan Jasa | 10.000.000,00 | 9.882.000,00 | (118.000,00) | 98,82 | |
| 01.2.01.07 | Evaluasi Kinerja Perangkat Daerah | 10.000.000,00 | 9.971.350,00 | (28.650,00) | 99,71 | |
| 01.2.01.07.5.1 | BELANJA OPERASI | 10.000.000,00 | 9.971.350,00 | (28.650,00) | 99,71 | |
| 01.2.01.07.5.1.02 | Belanja Barang dan Jasa | 10.000.000,00 | 9.971.350,00 | (28.650,00) | 99,71 | |
| 01.2.02 | Administrasi Keuangan Perangkat Daerah | 2.653.171.000,00 | 2.590.308.085,00 | (62.862.915,00) | 97,63 | |
| 01.2.02.01 | Penyediaan Gaji dan Tunjangan ASN | 2.641.357.000,00 | 2.579.690.755,00 | (61.666.245,00) | 97,67 | |
| 01.2.02.01.5.1 | BELANJA OPERASI | 2.641.357.000,00 | 2.579.690.755,00 | (61.666.245,00) | 97,67 | |
| 01.2.02.01.5.1.01 | Belanja Pegawai | 2.641.357.000,00 | 2.579.690.755,00 | (61.666.245,00) | 97,67 | |
| 01.2.02.03 | Pelaksanaan Penatausahaan dan Pengujian/Verifikasi Keuangan SKPD | 11.814.000,00 | 10.617.330,00 | (1.196.670,00) | 89,87 | |
| 01.2.02.03.5.1 | BELANJA OPERASI | 11.814.000,00 | 10.617.330,00 | (1.196.670,00) | 89,87 | |
| 01.2.02.03.5.1.01 | Belanja Pegawai | 8.800.000,00 | 8.320.000,00 | (480.000,00) | 94,55 | |
| 01.2.02.03.5.1.02 | Belanja Barang dan Jasa | 3.014.000,00 | 2.297.330,00 | (716.670,00) | 76,22 | |
| 01.2.05 | Administrasi Kepegawaian Perangkat Daerah | 30.000.000,00 | 29.883.500,00 | (116.500,00) | 99,61 | |
| 01.2.05.11 | Bimbingan Teknis Implementasi Peraturan Perundang-Undangan | 30.000.000,00 | 29.883.500,00 | (116.500,00) | 99,61 | |
| 01.2.05.11.5.1 | BELANJA OPERASI | 30.000.000,00 | 29.883.500,00 | (116.500,00) | 99,61 | |

| KODE | URAIAN | JUMLAH (Rp) | | BERTAMBAH / (BERKURANG) | | DASAR HUKUM |
|-------------------|--|----------------------------|----------------|-------------------------|--------|-------------|
| | | ANGGARAN SETELAH PERUBAHAN | REALISASI | (Rp) | (%) | |
| 01.2.05.11.5.1.02 | Belanja Barang dan Jasa | 30.000.000,00 | 29.883.500,00 | (116.500,00) | 99,61 | |
| 01.2.06 | Administrasi Umum Perangkat Daerah | 86.895.000,00 | 86.761.541,00 | (133.459,00) | 99,85 | |
| 01.2.06.01 | Penyediaan Komponen Instalasi Listrik/Penerangan Bangunan Kantor | 15.000.000,00 | 14.983.000,00 | (17.000,00) | 99,89 | |
| 01.2.06.01.5.1 | BELANJA OPERASI | 15.000.000,00 | 14.983.000,00 | (17.000,00) | 99,89 | |
| 01.2.06.01.5.1.02 | Belanja Barang dan Jasa | 15.000.000,00 | 14.983.000,00 | (17.000,00) | 99,89 | |
| 01.2.06.04 | Penyediaan Bahan Logistik Kantor | 15.000.000,00 | 14.998.500,00 | (1.500,00) | 99,99 | |
| 01.2.06.04.5.1 | BELANJA OPERASI | 15.000.000,00 | 14.998.500,00 | (1.500,00) | 99,99 | |
| 01.2.06.04.5.1.02 | Belanja Barang dan Jasa | 15.000.000,00 | 14.998.500,00 | (1.500,00) | 99,99 | |
| 01.2.06.05 | Penyediaan Barang Cetak dan Penggandaan | 11.895.000,00 | 11.894.600,00 | (400,00) | 100,00 | |
| 01.2.06.05.5.1 | BELANJA OPERASI | 11.895.000,00 | 11.894.600,00 | (400,00) | 100,00 | |
| 01.2.06.05.5.1.02 | Belanja Barang dan Jasa | 11.895.000,00 | 11.894.600,00 | (400,00) | 100,00 | |
| 01.2.06.06 | Penyediaan Bahan Bacaan dan Peraturan Perundang-undangan | 5.000.000,00 | 5.000.000,00 | 0,00 | 100,00 | |
| 01.2.06.06.5.1 | BELANJA OPERASI | 5.000.000,00 | 5.000.000,00 | 0,00 | 100,00 | |
| 01.2.06.06.5.1.02 | Belanja Barang dan Jasa | 5.000.000,00 | 5.000.000,00 | 0,00 | 100,00 | |
| 01.2.06.07 | Penyediaan Bahan/Material | 20.000.000,00 | 19.990.900,00 | (9.100,00) | 99,95 | |
| 01.2.06.07.5.1 | BELANJA OPERASI | 20.000.000,00 | 19.990.900,00 | (9.100,00) | 99,95 | |
| 01.2.06.07.5.1.02 | Belanja Barang dan Jasa | 20.000.000,00 | 19.990.900,00 | (9.100,00) | 99,95 | |
| 01.2.06.09 | Penyelenggaraan Rapat Koordinasi dan Konsultasi SKPD | 20.000.000,00 | 19.894.541,00 | (105.459,00) | 99,47 | |
| 01.2.06.09.5.1 | BELANJA OPERASI | 20.000.000,00 | 19.894.541,00 | (105.459,00) | 99,47 | |
| 01.2.06.09.5.1.02 | Belanja Barang dan Jasa | 20.000.000,00 | 19.894.541,00 | (105.459,00) | 99,47 | |
| 01.2.07 | Pengadaan Barang Milik Daerah Penunjang Urusan Pemerintah Daerah | 10.000.000,00 | 9.800.000,00 | (200.000,00) | 98,00 | |
| 01.2.07.10 | Pengadaan Sarana dan Prasarana Gedung Kantor atau Bangunan Lainnya | 10.000.000,00 | 9.800.000,00 | (200.000,00) | 98,00 | |
| 01.2.07.10.5.2 | BELANJA MODAL | 10.000.000,00 | 9.800.000,00 | (200.000,00) | 98,00 | |
| 01.2.07.10.5.2.02 | Belanja Modal Peralatan dan Mesin | 10.000.000,00 | 9.800.000,00 | (200.000,00) | 98,00 | |
| 01.2.08 | Penyediaan Jasa Penunjang Urusan Pemerintahan Daerah | 296.995.000,00 | 285.317.419,00 | (11.677.581,00) | 96,07 | |
| 01.2.08.01 | Penyediaan Jasa Surat Menyurat | 1.995.000,00 | 1.719.000,00 | (276.000,00) | 86,17 | |
| 01.2.08.01.5.1 | BELANJA OPERASI | 1.995.000,00 | 1.719.000,00 | (276.000,00) | 86,17 | |
| 01.2.08.01.5.1.02 | Belanja Barang dan Jasa | 1.995.000,00 | 1.719.000,00 | (276.000,00) | 86,17 | |
| 01.2.08.02 | Penyediaan Jasa Komunikasi, Sumber Daya Air dan Listrik | 220.000.000,00 | 208.599.719,00 | (11.400.281,00) | 94,82 | |
| 01.2.08.02.5.1 | BELANJA OPERASI | 220.000.000,00 | 208.599.719,00 | (11.400.281,00) | 94,82 | |
| 01.2.08.02.5.1.02 | Belanja Barang dan Jasa | 220.000.000,00 | 208.599.719,00 | (11.400.281,00) | 94,82 | |
| 01.2.08.04 | Penyediaan Jasa Pelayanan Umum Kantor | 75.000.000,00 | 74.998.700,00 | (1.300,00) | 100,00 | |
| 01.2.08.04.5.1 | BELANJA OPERASI | 75.000.000,00 | 74.998.700,00 | (1.300,00) | 100,00 | |
| 01.2.08.04.5.1.02 | Belanja Barang dan Jasa | 75.000.000,00 | 74.998.700,00 | (1.300,00) | 100,00 | |

| KODE | URAIAN | JUMLAH (Rp) | | BERTAMBAH / (BERKURANG) | | DASAR HUKUM |
|-------------------|---|----------------------------|----------------|-------------------------|--------|-------------|
| | | ANGGARAN SETELAH PERUBAHAN | REALISASI | (Rp) | (%) | |
| 01.2.09 | Pemeliharaan Barang Milik Daerah Penunjang Urusan Pemerintahan Daerah | 130.000.000,00 | 125.302.700,00 | (4.697.300,00) | 96,39 | |
| 01.2.09.02 | Penyediaan Jasa Pemeliharaan, Biaya Pemeliharaan, Pajak dan Perizinan Kendaraan Dinas Operasional atau Lapangan | 80.000.000,00 | 75.360.700,00 | (4.639.300,00) | 94,20 | |
| 01.2.09.02.5.1 | BELANJA OPERASI | 80.000.000,00 | 75.360.700,00 | (4.639.300,00) | 94,20 | |
| 01.2.09.02.5.1.02 | Belanja Barang dan Jasa | 80.000.000,00 | 75.360.700,00 | (4.639.300,00) | 94,20 | |
| 01.2.09.05 | Pemeliharaan Mebel | 10.000.000,00 | 10.000.000,00 | 0,00 | 100,00 | |
| 01.2.09.05.5.1 | BELANJA OPERASI | 10.000.000,00 | 10.000.000,00 | 0,00 | 100,00 | |
| 01.2.09.05.5.1.02 | Belanja Barang dan Jasa | 10.000.000,00 | 10.000.000,00 | 0,00 | 100,00 | |
| 01.2.09.06 | Pemeliharaan Peralatan dan Mesin Lainnya | 12.500.000,00 | 12.470.000,00 | (30.000,00) | 99,76 | |
| 01.2.09.06.5.1 | BELANJA OPERASI | 12.500.000,00 | 12.470.000,00 | (30.000,00) | 99,76 | |
| 01.2.09.06.5.1.02 | Belanja Barang dan Jasa | 12.500.000,00 | 12.470.000,00 | (30.000,00) | 99,76 | |
| 01.2.09.10 | Pemeliharaan/Rehabilitasi Gedung Kantor dan Bangunan Lainnya | 27.500.000,00 | 27.472.000,00 | (28.000,00) | 99,90 | |
| 01.2.09.10.5.1 | BELANJA OPERASI | 27.500.000,00 | 27.472.000,00 | (28.000,00) | 99,90 | |
| 01.2.09.10.5.1.02 | Belanja Barang dan Jasa | 27.500.000,00 | 27.472.000,00 | (28.000,00) | 99,90 | |
| 02 | PROGRAM PEMBINAAN PERPUSTAKAAN | 398.500.000,00 | 396.059.474,00 | (2.440.526,00) | 99,39 | |
| 02.2.01 | Pengelolaan Perpustakaan Tingkat Daerah Kabupaten/Kota | 323.921.000,00 | 321.634.800,00 | (2.286.200,00) | 99,29 | |
| 02.2.01.02 | Pengembangan Perpustakaan di Tingkat Daerah Kabupaten/Kota | 17.446.000,00 | 17.403.700,00 | (42.300,00) | 99,76 | |
| 02.2.01.02.5.1 | BELANJA OPERASI | 17.446.000,00 | 17.403.700,00 | (42.300,00) | 99,76 | |
| 02.2.01.02.5.1.02 | Belanja Barang dan Jasa | 17.446.000,00 | 17.403.700,00 | (42.300,00) | 99,76 | |
| 02.2.01.06 | Peningkatan Kapasitas Tenaga Perpustakaan dan Pustakawan Tingkat Daerah Kabupaten/Kota | 188.919.000,00 | 188.280.800,00 | (638.200,00) | 99,66 | |
| 02.2.01.06.5.1 | BELANJA OPERASI | 188.919.000,00 | 188.280.800,00 | (638.200,00) | 99,66 | |
| 02.2.01.06.5.1.01 | Belanja Pegawai | 3.681.000,00 | 3.352.500,00 | (328.500,00) | 91,08 | |
| 02.2.01.06.5.1.02 | Belanja Barang dan Jasa | 185.238.000,00 | 184.928.300,00 | (309.700,00) | 99,83 | |
| 02.2.01.09 | Pengelolaan dan Pengembangan Bahan Pustaka | 117.556.000,00 | 115.950.300,00 | (1.605.700,00) | 98,63 | |
| 02.2.01.09.5.1 | BELANJA OPERASI | 37.556.000,00 | 37.328.300,00 | (227.700,00) | 99,39 | |
| 02.2.01.09.5.1.01 | Belanja Pegawai | 2.304.000,00 | 2.088.000,00 | (216.000,00) | 90,63 | |
| 02.2.01.09.5.1.02 | Belanja Barang dan Jasa | 35.252.000,00 | 35.240.300,00 | (11.700,00) | 99,97 | |
| 02.2.01.09.5.2 | BELANJA MODAL | 80.000.000,00 | 78.622.000,00 | (1.378.000,00) | 98,28 | |
| 02.2.01.09.5.2.05 | Belanja Modal Aset Tetap Lainnya | 80.000.000,00 | 78.622.000,00 | (1.378.000,00) | 98,28 | |
| 02.2.02 | Pembudayaan Gemar Membaca Tingkat Daerah Kabupaten/Kota | 74.579.000,00 | 74.424.674,00 | (154.326,00) | 99,79 | |
| 02.2.02.01 | Sosialisasi Budaya Baca dan Literasi Pada Satuan Pendidikan Dasar dan Pendidikan Khusus Serta Masyarakat | 7.749.000,00 | 7.732.400,00 | (16.600,00) | 99,79 | |
| 02.2.02.01.5.1 | BELANJA OPERASI | 7.749.000,00 | 7.732.400,00 | (16.600,00) | 99,79 | |

| KODE | URAIAN | JUMLAH (Rp) | | BERTAMBAH / (BERKURANG) | | DASAR HUKUM |
|-------------------|---|----------------------------|---------------------------|-------------------------|----------|-------------|
| | | ANGGARAN SETELAH PERUBAHAN | REALISASI | (Rp) | (%) | |
| 02.2.02.01.5.1.02 | Belanja Barang dan Jasa | 7.749.000,00 | 7.732.400,00 | (16.600,00) | 99,79 | |
| 02.2.02.04 | Pengembangan Literasi Berbasis Inklusi Sosial | 66.830.000,00 | 66.692.274,00 | (137.726,00) | 99,79 | |
| 02.2.02.04.5.1 | BELANJA OPERASI | 66.830.000,00 | 66.692.274,00 | (137.726,00) | 99,79 | |
| 02.2.02.04.5.1.01 | Belanja Pegawai | 1.436.000,00 | 1.375.500,00 | (60.500,00) | 95,79 | |
| 02.2.02.04.5.1.02 | Belanja Barang dan Jasa | 65.394.000,00 | 65.316.774,00 | (77.226,00) | 99,88 | |
| 02 | PROGRAM PENGELOLAAN ARSIP | 339.853.000,00 | 336.741.784,00 | (3.111.216,00) | 99,08 | |
| 02.2.01 | Pengelolaan Arsip Dinamis Daerah Kabupaten/Kota | 233.409.000,00 | 231.749.984,00 | (1.659.016,00) | 99,29 | |
| 02.2.01.01 | Penciptaan dan Penggunaan Arsip Dinamis | 117.626.000,00 | 116.802.360,00 | (823.640,00) | 99,30 | |
| 02.2.01.01.5.1 | BELANJA OPERASI | 117.626.000,00 | 116.802.360,00 | (823.640,00) | 99,30 | |
| 02.2.01.01.5.1.01 | Belanja Pegawai | 2.454.000,00 | 2.344.500,00 | (109.500,00) | 95,54 | |
| 02.2.01.01.5.1.02 | Belanja Barang dan Jasa | 115.172.000,00 | 114.457.860,00 | (714.140,00) | 99,38 | |
| 02.2.01.02 | Pemeliharaan dan Penyusutan Arsip Dinamis | 115.783.000,00 | 114.947.624,00 | (835.376,00) | 99,28 | |
| 02.2.01.02.5.1 | BELANJA OPERASI | 115.783.000,00 | 114.947.624,00 | (835.376,00) | 99,28 | |
| 02.2.01.02.5.1.02 | Belanja Barang dan Jasa | 115.783.000,00 | 114.947.624,00 | (835.376,00) | 99,28 | |
| 02.2.02 | Pengelolaan Arsip Statis Daerah Kabupaten/Kota | 31.430.000,00 | 31.320.300,00 | (109.700,00) | 99,65 | |
| 02.2.02.02 | Akuisisi, Pengolahan, Preservasi, dan Akses Arsip Statis | 31.430.000,00 | 31.320.300,00 | (109.700,00) | 99,65 | |
| 02.2.02.02.5.1 | BELANJA OPERASI | 30.530.000,00 | 30.420.300,00 | (109.700,00) | 99,64 | |
| 02.2.02.02.5.1.02 | Belanja Barang dan Jasa | 30.530.000,00 | 30.420.300,00 | (109.700,00) | 99,64 | |
| 02.2.02.02.5.2 | BELANJA MODAL | 900.000,00 | 900.000,00 | 0,00 | 100,00 | |
| 02.2.02.02.5.2.02 | Belanja Modal Peralatan dan Mesin | 900.000,00 | 900.000,00 | 0,00 | 100,00 | |
| 02.2.03 | Pengelolaan Simpul Jaringan Informasi Kearsipan Nasional Tingkat Kabupaten/Kota | 75.014.000,00 | 73.671.500,00 | (1.342.500,00) | 98,21 | |
| 02.2.03.01 | Penyediaan Informasi, Akses dan Layanan Kearsipan Tingkat Daerah Kabupaten/Kota melalui JIKN | 75.014.000,00 | 73.671.500,00 | (1.342.500,00) | 98,21 | |
| 02.2.03.01.5.1 | BELANJA OPERASI | 74.114.000,00 | 72.771.500,00 | (1.342.500,00) | 98,19 | |
| 02.2.03.01.5.1.01 | Belanja Pegawai | 2.034.000,00 | 1.944.000,00 | (90.000,00) | 95,58 | |
| 02.2.03.01.5.1.02 | Belanja Barang dan Jasa | 72.080.000,00 | 70.827.500,00 | (1.252.500,00) | 98,26 | |
| 02.2.03.01.5.2 | BELANJA MODAL | 900.000,00 | 900.000,00 | 0,00 | 100,00 | |
| 02.2.03.01.5.2.02 | Belanja Modal Peralatan dan Mesin | 900.000,00 | 900.000,00 | 0,00 | 100,00 | |
| 03 | PROGRAM PELESTARIAN KOLEKSI NASIONAL DAN NASKAH KUNO | 11.813.000,00 | 11.764.900,00 | (48.100,00) | 99,59 | |
| 03.2.01 | Pelestarian Naskah Kuno Milik Daerah Kabupaten/Kota | 11.813.000,00 | 11.764.900,00 | (48.100,00) | 99,59 | |
| 03.2.01.01 | Peningkatan Peran serta Masyarakat dalam Penyimpanan, Perawatan, Pelestarian, dan Pendaftaran Naskah Kuno | 11.813.000,00 | 11.764.900,00 | (48.100,00) | 99,59 | |
| 03.2.01.01.5.1 | BELANJA OPERASI | 11.813.000,00 | 11.764.900,00 | (48.100,00) | 99,59 | |
| 03.2.01.01.5.1.02 | Belanja Barang dan Jasa | 11.813.000,00 | 11.764.900,00 | (48.100,00) | 99,59 | |
| | SURPLUS / DEFISIT | (3.977.227.000,00) | (3.891.792.753,00) | 85.434.247,00 | 0 | |
| | SISA LEBIH / KURANG PEMBIAYAAN TAHUN BERKENAAN | (3.977.227.000,00) | (3.891.792.753,00) | 85.434.247,00 | 0 | |



PEMERINTAH KABUPATEN KEBUMEN
RINCIAN APBD MENURUT URUSAN PEMERINTAHAN DAERAH, ORGANISASI, PROGRAM,
KEGIATAN, SUBKEGIATAN, KELOMPOK, DAN JENIS PENDAPATAN, BELANJA DAN PEMBIAYAAN

Tahun Anggaran 2022

Urusan Pemerintahan : 3.29 ENERGI DAN SUMBER DAYA MINERAL
 SKPD : 3-29.3-32.2-07.01 DINAS TENAGA KERJA
 Unit Organisasi : 3-29.3-32.2-07.01.000 DINAS TENAGA KERJA
 Sub Unit Organisasi : 3-29.3-32.2-07.01.000.000 DINAS TENAGA KERJA

| KODE | URAIAN | JUMLAH (Rp) | | BERTAMBAH / (BERKURANG) | | DASAR HUKUM |
|-------------------|--|----------------------------|------------------|-------------------------|--------|-------------|
| | | ANGGARAN SETELAH PERUBAHAN | REALISASI | (Rp) | (%) | |
| 00.0.00.00.4 | PENDAPATAN DAERAH | 82.500.000,00 | 85.128.000,00 | 2.628.000,00 | 103,19 | |
| 00.0.00.00.4.1 | PENDAPATAN ASLI DAERAH (PAD) | 82.500.000,00 | 85.128.000,00 | 2.628.000,00 | 103,19 | |
| 00.0.00.00.4.1.02 | Retribusi Daerah | 82.500.000,00 | 85.128.000,00 | 2.628.000,00 | 103,19 | |
| 00.0.00.00.5 | BELANJA DAERAH | 9.215.131.000,00 | 8.845.480.629,00 | (369.650.371,00) | 95,99 | |
| 01 | PROGRAM PENUNJANG URUSAN PEMERINTAHAN DAERAH | 6.445.011.000,00 | 6.104.098.044,00 | (340.912.956,00) | 94,71 | |
| 01.2.01 | Perencanaan, Penganggaran, dan Evaluasi Kinerja Perangkat Daerah | 141.022.000,00 | 139.349.390,00 | (1.672.610,00) | 98,81 | |
| 01.2.01.01 | Penyusunan Dokumen Perencanaan Perangkat Daerah | 101.022.000,00 | 99.381.000,00 | (1.641.000,00) | 98,38 | |
| 01.2.01.01.5.1 | BELANJA OPERASI | 101.022.000,00 | 99.381.000,00 | (1.641.000,00) | 98,38 | |
| 01.2.01.01.5.1.01 | Belanja Pegawai | 13.555.000,00 | 12.064.000,00 | (1.491.000,00) | 89,00 | |
| 01.2.01.01.5.1.02 | Belanja Barang dan Jasa | 87.467.000,00 | 87.317.000,00 | (150.000,00) | 99,83 | |
| 01.2.01.07 | Evaluasi Kinerja Perangkat Daerah | 40.000.000,00 | 39.968.390,00 | (31.610,00) | 99,92 | |
| 01.2.01.07.5.1 | BELANJA OPERASI | 40.000.000,00 | 39.968.390,00 | (31.610,00) | 99,92 | |
| 01.2.01.07.5.1.02 | Belanja Barang dan Jasa | 40.000.000,00 | 39.968.390,00 | (31.610,00) | 99,92 | |
| 01.2.02 | Administrasi Keuangan Perangkat Daerah | 5.582.527.000,00 | 5.273.453.062,00 | (309.073.938,00) | 94,46 | |
| 01.2.02.01 | Penyediaan Gaji dan Tunjangan ASN | 5.540.527.000,00 | 5.232.250.795,00 | (308.276.205,00) | 94,44 | |
| 01.2.02.01.5.1 | BELANJA OPERASI | 5.540.527.000,00 | 5.232.250.795,00 | (308.276.205,00) | 94,44 | |
| 01.2.02.01.5.1.01 | Belanja Pegawai | 5.540.527.000,00 | 5.232.250.795,00 | (308.276.205,00) | 94,44 | |
| 01.2.02.03 | Pelaksanaan Penatausahaan dan Pengujian/Verifikasi Keuangan SKPD | 42.000.000,00 | 41.202.267,00 | (797.733,00) | 98,10 | |
| 01.2.02.03.5.1 | BELANJA OPERASI | 42.000.000,00 | 41.202.267,00 | (797.733,00) | 98,10 | |
| 01.2.02.03.5.1.01 | Belanja Pegawai | 14.440.000,00 | 13.840.000,00 | (600.000,00) | 95,84 | |

| KODE | URAIAN | JUMLAH (Rp) | | BERTAMBAH / (BERKURANG) | | DASAR HUKUM |
|-------------------|--|----------------------------|----------------|-------------------------|--------|-------------|
| | | ANGGARAN SETELAH PERUBAHAN | REALISASI | (Rp) | (%) | |
| 01.2.02.03.5.1.02 | Belanja Barang dan Jasa | 27.560.000,00 | 27.362.267,00 | (197.733,00) | 99,28 | |
| 01.2.05 | Administrasi Kepegawaian Perangkat Daerah | 75.000.000,00 | 67.532.842,00 | (7.467.158,00) | 90,04 | |
| 01.2.05.09 | Pendidikan dan Pelatihan Pegawai Berdasarkan Tugas dan Fungsi | 75.000.000,00 | 67.532.842,00 | (7.467.158,00) | 90,04 | |
| 01.2.05.09.5.1 | BELANJA OPERASI | 75.000.000,00 | 67.532.842,00 | (7.467.158,00) | 90,04 | |
| 01.2.05.09.5.1.02 | Belanja Barang dan Jasa | 75.000.000,00 | 67.532.842,00 | (7.467.158,00) | 90,04 | |
| 01.2.06 | Administrasi Umum Perangkat Daerah | 108.793.000,00 | 105.580.894,00 | (3.212.106,00) | 97,05 | |
| 01.2.06.01 | Penyediaan Komponen Instalasi Listrik/Penerangan Bangunan Kantor | 11.488.000,00 | 11.487.000,00 | (1.000,00) | 99,99 | |
| 01.2.06.01.5.1 | BELANJA OPERASI | 11.488.000,00 | 11.487.000,00 | (1.000,00) | 99,99 | |
| 01.2.06.01.5.1.02 | Belanja Barang dan Jasa | 11.488.000,00 | 11.487.000,00 | (1.000,00) | 99,99 | |
| 01.2.06.04 | Penyediaan Bahan Logistik Kantor | 11.250.000,00 | 11.150.000,00 | (100.000,00) | 99,11 | |
| 01.2.06.04.5.1 | BELANJA OPERASI | 11.250.000,00 | 11.150.000,00 | (100.000,00) | 99,11 | |
| 01.2.06.04.5.1.02 | Belanja Barang dan Jasa | 11.250.000,00 | 11.150.000,00 | (100.000,00) | 99,11 | |
| 01.2.06.05 | Penyediaan Barang Cetak dan Penggandaan | 5.933.000,00 | 5.931.000,00 | (2.000,00) | 99,97 | |
| 01.2.06.05.5.1 | BELANJA OPERASI | 5.933.000,00 | 5.931.000,00 | (2.000,00) | 99,97 | |
| 01.2.06.05.5.1.02 | Belanja Barang dan Jasa | 5.933.000,00 | 5.931.000,00 | (2.000,00) | 99,97 | |
| 01.2.06.06 | Penyediaan Bahan Bacaan dan Peraturan Perundang-undangan | 4.000.000,00 | 3.804.000,00 | (196.000,00) | 95,10 | |
| 01.2.06.06.5.1 | BELANJA OPERASI | 2.000.000,00 | 1.804.000,00 | (196.000,00) | 90,20 | |
| 01.2.06.06.5.1.02 | Belanja Barang dan Jasa | 2.000.000,00 | 1.804.000,00 | (196.000,00) | 90,20 | |
| 01.2.06.06.5.2 | BELANJA MODAL | 2.000.000,00 | 2.000.000,00 | 0,00 | 100,00 | |
| 01.2.06.06.5.2.05 | Belanja Modal Aset Tetap Lainnya | 2.000.000,00 | 2.000.000,00 | 0,00 | 100,00 | |
| 01.2.06.07 | Penyediaan Bahan/Material | 14.000.000,00 | 13.987.000,00 | (13.000,00) | 99,91 | |
| 01.2.06.07.5.1 | BELANJA OPERASI | 14.000.000,00 | 13.987.000,00 | (13.000,00) | 99,91 | |
| 01.2.06.07.5.1.02 | Belanja Barang dan Jasa | 14.000.000,00 | 13.987.000,00 | (13.000,00) | 99,91 | |
| 01.2.06.09 | Penyelenggaraan Rapat Koordinasi dan Konsultasi SKPD | 52.122.000,00 | 49.231.194,00 | (2.890.806,00) | 94,45 | |
| 01.2.06.09.5.1 | BELANJA OPERASI | 52.122.000,00 | 49.231.194,00 | (2.890.806,00) | 94,45 | |
| 01.2.06.09.5.1.02 | Belanja Barang dan Jasa | 52.122.000,00 | 49.231.194,00 | (2.890.806,00) | 94,45 | |
| 01.2.06.10 | Penatausahaan Arsip Dinamis pada SKPD | 10.000.000,00 | 9.990.700,00 | (9.300,00) | 99,91 | |
| 01.2.06.10.5.1 | BELANJA OPERASI | 10.000.000,00 | 9.990.700,00 | (9.300,00) | 99,91 | |
| 01.2.06.10.5.1.02 | Belanja Barang dan Jasa | 10.000.000,00 | 9.990.700,00 | (9.300,00) | 99,91 | |
| 01.2.07 | Pengadaan Barang Milik Daerah Penunjang Urusan Pemerintah Daerah | 10.000.000,00 | 9.960.000,00 | (40.000,00) | 99,60 | |
| 01.2.07.10 | Pengadaan Sarana dan Prasarana Gedung Kantor atau Bangunan Lainnya | 10.000.000,00 | 9.960.000,00 | (40.000,00) | 99,60 | |
| 01.2.07.10.5.1 | BELANJA OPERASI | 6.420.000,00 | 6.410.000,00 | (10.000,00) | 99,84 | |
| 01.2.07.10.5.1.02 | Belanja Barang dan Jasa | 6.420.000,00 | 6.410.000,00 | (10.000,00) | 99,84 | |
| 01.2.07.10.5.2 | BELANJA MODAL | 3.580.000,00 | 3.550.000,00 | (30.000,00) | 99,16 | |

| KODE | URAIAN | JUMLAH (Rp) | | BERTAMBAH / (BERKURANG) | | DASAR HUKUM |
|-------------------|---|----------------------------|----------------|-------------------------|--------|-------------|
| | | ANGGARAN SETELAH PERUBAHAN | REALISASI | (Rp) | (%) | |
| 01.2.07.10.5.2.02 | Belanja Modal Peralatan dan Mesin | 3.580.000,00 | 3.550.000,00 | (30.000,00) | 99,16 | |
| 01.2.08 | Penyediaan Jasa Penunjang Urusan Pemerintahan Daerah | 353.169.000,00 | 334.034.485,00 | (19.134.515,00) | 94,58 | |
| 01.2.08.01 | Penyediaan Jasa Surat Menyurat | 3.000.000,00 | 2.792.200,00 | (207.800,00) | 93,07 | |
| 01.2.08.01.5.1 | BELANJA OPERASI | 3.000.000,00 | 2.792.200,00 | (207.800,00) | 93,07 | |
| 01.2.08.01.5.1.02 | Belanja Barang dan Jasa | 3.000.000,00 | 2.792.200,00 | (207.800,00) | 93,07 | |
| 01.2.08.02 | Penyediaan Jasa Komunikasi, Sumber Daya Air dan Listrik | 174.051.000,00 | 155.583.060,00 | (18.467.940,00) | 89,39 | |
| 01.2.08.02.5.1 | BELANJA OPERASI | 174.051.000,00 | 155.583.060,00 | (18.467.940,00) | 89,39 | |
| 01.2.08.02.5.1.02 | Belanja Barang dan Jasa | 174.051.000,00 | 155.583.060,00 | (18.467.940,00) | 89,39 | |
| 01.2.08.04 | Penyediaan Jasa Pelayanan Umum Kantor | 176.118.000,00 | 175.659.225,00 | (458.775,00) | 99,74 | |
| 01.2.08.04.5.1 | BELANJA OPERASI | 176.118.000,00 | 175.659.225,00 | (458.775,00) | 99,74 | |
| 01.2.08.04.5.1.02 | Belanja Barang dan Jasa | 176.118.000,00 | 175.659.225,00 | (458.775,00) | 99,74 | |
| 01.2.09 | Pemeliharaan Barang Milik Daerah Penunjang Urusan Pemerintahan Daerah | 174.500.000,00 | 174.187.371,00 | (312.629,00) | 99,82 | |
| 01.2.09.01 | Penyediaan Jasa Pemeliharaan, Biaya Pemeliharaan, dan Pajak Kendaraan Perorangan Dinas atau Kendaraan Dinas Jabatan | 85.000.000,00 | 84.946.171,00 | (53.829,00) | 99,94 | |
| 01.2.09.01.5.1 | BELANJA OPERASI | 85.000.000,00 | 84.946.171,00 | (53.829,00) | 99,94 | |
| 01.2.09.01.5.1.02 | Belanja Barang dan Jasa | 85.000.000,00 | 84.946.171,00 | (53.829,00) | 99,94 | |
| 01.2.09.05 | Pemeliharaan Mebel | 15.000.000,00 | 14.800.000,00 | (200.000,00) | 98,67 | |
| 01.2.09.05.1 | BELANJA OPERASI | 15.000.000,00 | 14.800.000,00 | (200.000,00) | 98,67 | |
| 01.2.09.05.1.02 | Belanja Barang dan Jasa | 15.000.000,00 | 14.800.000,00 | (200.000,00) | 98,67 | |
| 01.2.09.06 | Pemeliharaan Peralatan dan Mesin Lainnya | 24.500.000,00 | 24.441.200,00 | (58.800,00) | 99,76 | |
| 01.2.09.06.5.1 | BELANJA OPERASI | 24.500.000,00 | 24.441.200,00 | (58.800,00) | 99,76 | |
| 01.2.09.06.5.1.02 | Belanja Barang dan Jasa | 24.500.000,00 | 24.441.200,00 | (58.800,00) | 99,76 | |
| 01.2.09.09 | Pemeliharaan/Rehabilitasi Gedung Kantor dan Bangunan Lainnya | 50.000.000,00 | 50.000.000,00 | 0,00 | 100,00 | |
| 01.2.09.09.5.1 | BELANJA OPERASI | 50.000.000,00 | 50.000.000,00 | 0,00 | 100,00 | |
| 01.2.09.09.5.1.02 | Belanja Barang dan Jasa | 50.000.000,00 | 50.000.000,00 | 0,00 | 100,00 | |
| 03 | PROGRAM PELATIHAN KERJA DAN PRODUKTIVITAS TENAGA KERJA | 997.159.000,00 | 985.926.613,00 | (11.232.387,00) | 98,87 | |
| 03.2.01 | Pelaksanaan Pelatihan berdasarkan Unit Kompetensi | 937.159.000,00 | 929.524.413,00 | (7.634.587,00) | 99,19 | |
| 03.2.01.01 | Proses Pelaksanaan Pendidikan dan Pelatihan Keterampilan bagi Pencari Kerja Berdasarkan Kluster Kompetensi | 830.628.000,00 | 823.746.263,00 | (6.881.737,00) | 99,17 | |
| 03.2.01.01.5.1 | BELANJA OPERASI | 830.628.000,00 | 823.746.263,00 | (6.881.737,00) | 99,17 | |
| 03.2.01.01.5.1.01 | Belanja Pegawai | 4.350.000,00 | 3.537.000,00 | (813.000,00) | 81,31 | |
| 03.2.01.01.5.1.02 | Belanja Barang dan Jasa | 826.278.000,00 | 820.209.263,00 | (6.068.737,00) | 99,27 | |

| KODE | URAIAN | JUMLAH (Rp) | | BERTAMBAH / (BERKURANG) | | DASAR HUKUM |
|-------------------|--|----------------------------|------------------|-------------------------|-------|-------------|
| | | ANGGARAN SETELAH PERUBAHAN | REALISASI | (Rp) | (%) | |
| 03.2.01.02 | Koordinasi Lintas Lembaga dan Kerja Sama dengan Sektor Swasta untuk Penyediaan Instruktur serta Sarana dan Prasarana Lembaga Pelatihan Kerja | 106.531.000,00 | 105.778.150,00 | (752.850,00) | 99,29 | |
| 03.2.01.02.5.1 | BELANJA OPERASI | 106.531.000,00 | 105.778.150,00 | (752.850,00) | 99,29 | |
| 03.2.01.02.5.1.02 | Belanja Barang dan Jasa | 106.531.000,00 | 105.778.150,00 | (752.850,00) | 99,29 | |
| 03.2.02 | Pembinaan Lembaga Pelatihan Kerja Swasta | 60.000.000,00 | 56.402.200,00 | (3.597.800,00) | 94,00 | |
| 03.2.02.01 | Pembinaan Lembaga Pelatihan Kerja Swasta | 60.000.000,00 | 56.402.200,00 | (3.597.800,00) | 94,00 | |
| 03.2.02.01.5.1 | BELANJA OPERASI | 60.000.000,00 | 56.402.200,00 | (3.597.800,00) | 94,00 | |
| 03.2.02.01.5.1.01 | Belanja Pegawai | 786.000,00 | 606.000,00 | (180.000,00) | 77,10 | |
| 03.2.02.01.5.1.02 | Belanja Barang dan Jasa | 59.214.000,00 | 55.796.200,00 | (3.417.800,00) | 94,23 | |
| 03 | PROGRAM PEMBANGUNAN KAWASAN TRANSMIGRASI | 170.000.000,00 | 168.425.154,00 | (1.574.846,00) | 99,07 | |
| 03.2.01 | Penataan Persebaran Penduduk yang berasal dari 1 (Satu) Daerah Kabupaten/ Kota | 170.000.000,00 | 168.425.154,00 | (1.574.846,00) | 99,07 | |
| 03.2.01.04 | Pemindahan dan Penempatan Transmigran yang berasal dari 1 (Satu) Daerah Kabupaten/ Kota | 170.000.000,00 | 168.425.154,00 | (1.574.846,00) | 99,07 | |
| 03.2.01.04.5.1 | BELANJA OPERASI | 170.000.000,00 | 168.425.154,00 | (1.574.846,00) | 99,07 | |
| 03.2.01.04.5.1.01 | Belanja Pegawai | 2.910.000,00 | 1.636.500,00 | (1.273.500,00) | 56,24 | |
| 03.2.01.04.5.1.02 | Belanja Barang dan Jasa | 167.090.000,00 | 166.788.654,00 | (301.346,00) | 99,82 | |
| 04 | PROGRAM PENEMPATAN TENAGA KERJA | 1.443.806.000,00 | 1.430.062.441,00 | (13.743.559,00) | 99,05 | |
| 04.2.01 | Pelayanan Antarkerja di Daerah Kabupaten/Kota | 1.094.100.000,00 | 1.083.278.513,00 | (10.821.487,00) | 99,01 | |
| 04.2.01.02 | Pelayanan antar Kerja | 294.100.000,00 | 290.618.313,00 | (3.481.687,00) | 98,82 | |
| 04.2.01.02.5.1 | BELANJA OPERASI | 294.100.000,00 | 290.618.313,00 | (3.481.687,00) | 98,82 | |
| 04.2.01.02.5.1.01 | Belanja Pegawai | 813.000,00 | 406.500,00 | (406.500,00) | 50,00 | |
| 04.2.01.02.5.1.02 | Belanja Barang dan Jasa | 293.287.000,00 | 290.211.813,00 | (3.075.187,00) | 98,95 | |
| 04.2.01.05 | Perluasan Kesempatan Kerja | 800.000.000,00 | 792.660.200,00 | (7.339.800,00) | 99,08 | |
| 04.2.01.05.5.1 | BELANJA OPERASI | 800.000.000,00 | 792.660.200,00 | (7.339.800,00) | 99,08 | |
| 04.2.01.05.5.1.01 | Belanja Pegawai | 6.815.000,00 | 5.535.000,00 | (1.280.000,00) | 81,22 | |
| 04.2.01.05.5.1.02 | Belanja Barang dan Jasa | 793.185.000,00 | 787.125.200,00 | (6.059.800,00) | 99,24 | |
| 04.2.04 | Pelindungan PMI (Pra dan Purna Penempatan) di Daerah Kabupaten/Kota | 349.706.000,00 | 346.783.928,00 | (2.922.072,00) | 99,16 | |
| 04.2.04.01 | Peningkatan Pelindungan dan Kompetensi Calon Pekerja Migran Indonesia (PMI)/Pekerja Migran Indonesia (PMI) | 85.330.000,00 | 84.513.074,00 | (816.926,00) | 99,04 | |
| 04.2.04.01.5.1 | BELANJA OPERASI | 85.330.000,00 | 84.513.074,00 | (816.926,00) | 99,04 | |
| 04.2.04.01.5.1.02 | Belanja Barang dan Jasa | 85.330.000,00 | 84.513.074,00 | (816.926,00) | 99,04 | |
| 04.2.04.02 | Penyediaan Layanan Terpadu pada Calon Pekerja Migran | 117.701.000,00 | 116.465.149,00 | (1.235.851,00) | 98,95 | |
| 04.2.04.02.5.1 | BELANJA OPERASI | 117.701.000,00 | 116.465.149,00 | (1.235.851,00) | 98,95 | |
| 04.2.04.02.5.1.02 | Belanja Barang dan Jasa | 117.701.000,00 | 116.465.149,00 | (1.235.851,00) | 98,95 | |
| 04.2.04.03 | Pemberdayaan Pekerja Migran Indonesia Purna Penempatan | 146.675.000,00 | 145.805.705,00 | (869.295,00) | 99,41 | |
| 04.2.04.03.5.1 | BELANJA OPERASI | 146.675.000,00 | 145.805.705,00 | (869.295,00) | 99,41 | |

| KODE | URAIAN | JUMLAH (Rp) | | BERTAMBAH / (BERKURANG) | | DASAR HUKUM |
|-------------------|--|----------------------------|---------------------------|-------------------------|----------|-------------|
| | | ANGGARAN SETELAH PERUBAHAN | REALISASI | (Rp) | (%) | |
| 04.2.04.03.5.1.01 | Belanja Pegawai | 1.746.000,00 | 1.564.500,00 | (181.500,00) | 89,60 | |
| 04.2.04.03.5.1.02 | Belanja Barang dan Jasa | 144.929.000,00 | 144.241.205,00 | (687.795,00) | 99,53 | |
| 05 | PROGRAM HUBUNGAN INDUSTRIAL | 129.155.000,00 | 128.502.821,00 | (652.179,00) | 99,50 | |
| 05.2.02 | Pencegahan dan Penyelesaian Perselisihan Hubungan Industrial, Mogok Kerja dan Penutupan Perusahaan di Daerah Kabupaten/Kota | 129.155.000,00 | 128.502.821,00 | (652.179,00) | 99,50 | |
| 05.2.02.01 | Pencegahan Perselisihan Hubungan Industrial, Mogok Kerja, dan Penutupan Perusahaan yang Berakibat/Berdampak pada Kepentingan di 1 (Satu) Daerah Kabupaten/Kota | 129.155.000,00 | 128.502.821,00 | (652.179,00) | 99,50 | |
| 05.2.02.01.5.1 | BELANJA OPERASI | 129.155.000,00 | 128.502.821,00 | (652.179,00) | 99,50 | |
| 05.2.02.01.5.1.01 | Belanja Pegawai | 2.910.000,00 | 2.406.000,00 | (504.000,00) | 82,68 | |
| 05.2.02.01.5.1.02 | Belanja Barang dan Jasa | 126.245.000,00 | 126.096.821,00 | (148.179,00) | 99,88 | |
| 05 | PROGRAM PENGELOLAAN ENERGI BARU TERBARUKAN | 30.000.000,00 | 28.465.556,00 | (1.534.444,00) | 94,89 | |
| 05.2.01 | Penatausahaan Izin Pemanfaatan Langsung Panas Bumi dalam Daerah Kabupaten/Kota | 30.000.000,00 | 28.465.556,00 | (1.534.444,00) | 94,89 | |
| 05.2.01.03 | Pengendalian dan Pengawasan Pelaksanaan Perizinan Pemanfaatan Langsung Panas Bumi dalam Daerah Kabupaten/Kota | 30.000.000,00 | 28.465.556,00 | (1.534.444,00) | 94,89 | |
| 05.2.01.03.5.1 | BELANJA OPERASI | 30.000.000,00 | 28.465.556,00 | (1.534.444,00) | 94,89 | |
| 05.2.01.03.5.1.01 | Belanja Pegawai | 804.000,00 | 120.000,00 | (684.000,00) | 14,93 | |
| 05.2.01.03.5.1.02 | Belanja Barang dan Jasa | 29.196.000,00 | 28.345.556,00 | (850.444,00) | 97,09 | |
| | SURPLUS / DEFISIT | (9.132.631.000,00) | (8.760.352.629,00) | 372.278.371,00 | 0 | |
| | SISA LEBIH / KURANG PEMBIAYAAN TAHUN BERKENAAN | (9.132.631.000,00) | (8.760.352.629,00) | 372.278.371,00 | 0 | |



PEMERINTAH KABUPATEN KEBUMEN
RINCIAN APBD MENURUT URUSAN PEMERINTAHAN DAERAH, ORGANISASI, PROGRAM,
KEGIATAN, SUBKEGIATAN, KELOMPOK, DAN JENIS PENDAPATAN, BELANJA DAN PEMBIAYAAN

Tahun Anggaran 2022

Urusan Pemerintahan : 4.01 SEKRETARIAT DAERAH
 SKPD : 4-01.0-00.0-00.01 SEKRETARIAT DAERAH
 Unit Organisasi : 4-01.0-00.0-00.01.000 SEKRETARIAT DAERAH
 Sub Unit Organisasi : 4-01.0-00.0-00.01.000.000 SEKRETARIAT DAERAH

| KODE | URAIAN | JUMLAH (Rp) | | BERTAMBAH / (BERKURANG) | | DASAR HUKUM |
|-------------------|--|----------------------------|-------------------|-------------------------|--------|-------------|
| | | ANGGARAN SETELAH PERUBAHAN | REALISASI | (Rp) | (%) | |
| 00.0.00.00.4 | PENDAPATAN DAERAH | 50.000.000,00 | 50.052.000,00 | 52.000,00 | 100,10 | |
| 00.0.00.00.4.1 | PENDAPATAN ASLI DAERAH (PAD) | 50.000.000,00 | 50.052.000,00 | 52.000,00 | 100,10 | |
| 00.0.00.00.4.1.02 | Retribusi Daerah | 50.000.000,00 | 50.052.000,00 | 52.000,00 | 100,10 | |
| 00.0.00.00.5 | BELANJA DAERAH | 45.731.763.000,00 | 43.717.964.026,00 | (2.013.798.974,00) | 95,60 | |
| 01 | PROGRAM PENUNJANG URUSAN PEMERINTAHAN DAERAH | 32.657.090.000,00 | 31.053.837.831,00 | (1.603.252.169,00) | 95,09 | |
| 01.2.02 | Administrasi Keuangan Perangkat Daerah | 18.853.335.000,00 | 18.406.936.207,00 | (446.398.793,00) | 97,63 | |
| 01.2.02.01 | Penyediaan Gaji dan Tunjangan ASN | 18.693.335.000,00 | 18.261.799.503,00 | (431.535.497,00) | 97,69 | |
| 01.2.02.01.5.1 | BELANJA OPERASI | 18.693.335.000,00 | 18.261.799.503,00 | (431.535.497,00) | 97,69 | |
| 01.2.02.01.5.1.01 | Belanja Pegawai | 18.693.335.000,00 | 18.261.799.503,00 | (431.535.497,00) | 97,69 | |
| 01.2.02.03 | Pelaksanaan Penatausahaan dan Pengujian/Verifikasi Keuangan SKPD | 160.000.000,00 | 145.136.704,00 | (14.863.296,00) | 90,71 | |
| 01.2.02.03.5.1 | BELANJA OPERASI | 160.000.000,00 | 145.136.704,00 | (14.863.296,00) | 90,71 | |
| 01.2.02.03.5.1.01 | Belanja Pegawai | 24.440.000,00 | 22.640.000,00 | (1.800.000,00) | 92,64 | |
| 01.2.02.03.5.1.02 | Belanja Barang dan Jasa | 135.560.000,00 | 122.496.704,00 | (13.063.296,00) | 90,36 | |
| 01.2.05 | Administrasi Kepegawaian Perangkat Daerah | 260.000.000,00 | 161.360.000,00 | (98.640.000,00) | 62,06 | |
| 01.2.05.03 | Pendataan dan Pengolahan Administrasi Kepegawaian | 210.000.000,00 | 111.617.000,00 | (98.383.000,00) | 53,15 | |
| 01.2.05.03.5.1 | BELANJA OPERASI | 210.000.000,00 | 111.617.000,00 | (98.383.000,00) | 53,15 | |
| 01.2.05.03.5.1.02 | Belanja Barang dan Jasa | 210.000.000,00 | 111.617.000,00 | (98.383.000,00) | 53,15 | |
| 01.2.05.10 | Sosialisasi Peraturan Perundang-Undangan | 50.000.000,00 | 49.743.000,00 | (257.000,00) | 99,49 | |
| 01.2.05.10.5.1 | BELANJA OPERASI | 50.000.000,00 | 49.743.000,00 | (257.000,00) | 99,49 | |
| 01.2.05.10.5.1.01 | Belanja Pegawai | 3.426.000,00 | 3.252.000,00 | (174.000,00) | 94,92 | |
| 01.2.05.10.5.1.02 | Belanja Barang dan Jasa | 46.574.000,00 | 46.491.000,00 | (83.000,00) | 99,82 | |

| KODE | URAIAN | JUMLAH (Rp) | | BERTAMBAH / (BERKURANG) | | DASAR HUKUM |
|-------------------|--|----------------------------|------------------|-------------------------|-------|-------------|
| | | ANGGARAN SETELAH PERUBAHAN | REALISASI | (Rp) | (%) | |
| 01.2.06 | Administrasi Umum Perangkat Daerah | 1.805.000.000,00 | 1.710.070.139,00 | (94.929.861,00) | 94,74 | |
| 01.2.06.01 | Penyediaan Komponen Instalasi Listrik/Penerangan Bangunan Kantor | 170.000.000,00 | 169.250.000,00 | (750.000,00) | 99,56 | |
| 01.2.06.01.5.1 | BELANJA OPERASI | 170.000.000,00 | 169.250.000,00 | (750.000,00) | 99,56 | |
| 01.2.06.01.5.1.02 | Belanja Barang dan Jasa | 170.000.000,00 | 169.250.000,00 | (750.000,00) | 99,56 | |
| 01.2.06.03 | Penyediaan Peralatan Rumah Tangga | 90.000.000,00 | 87.950.850,00 | (2.049.150,00) | 97,72 | |
| 01.2.06.03.5.1 | BELANJA OPERASI | 6.620.000,00 | 6.560.100,00 | (59.900,00) | 99,10 | |
| 01.2.06.03.5.1.02 | Belanja Barang dan Jasa | 6.620.000,00 | 6.560.100,00 | (59.900,00) | 99,10 | |
| 01.2.06.03.5.2 | BELANJA MODAL | 83.380.000,00 | 81.390.750,00 | (1.989.250,00) | 97,61 | |
| 01.2.06.03.5.2.02 | Belanja Modal Peralatan dan Mesin | 83.380.000,00 | 81.390.750,00 | (1.989.250,00) | 97,61 | |
| 01.2.06.04 | Penyediaan Bahan Logistik Kantor | 875.000.000,00 | 792.633.300,00 | (82.366.700,00) | 90,59 | |
| 01.2.06.04.5.1 | BELANJA OPERASI | 875.000.000,00 | 792.633.300,00 | (82.366.700,00) | 90,59 | |
| 01.2.06.04.5.1.02 | Belanja Barang dan Jasa | 875.000.000,00 | 792.633.300,00 | (82.366.700,00) | 90,59 | |
| 01.2.06.05 | Penyediaan Barang Cetak dan Penggandaan | 45.000.000,00 | 42.669.600,00 | (2.330.400,00) | 94,82 | |
| 01.2.06.05.5.1 | BELANJA OPERASI | 45.000.000,00 | 42.669.600,00 | (2.330.400,00) | 94,82 | |
| 01.2.06.05.5.1.02 | Belanja Barang dan Jasa | 45.000.000,00 | 42.669.600,00 | (2.330.400,00) | 94,82 | |
| 01.2.06.06 | Penyediaan Bahan Bacaan dan Peraturan Perundang-undangan | 15.000.000,00 | 11.760.000,00 | (3.240.000,00) | 78,40 | |
| 01.2.06.06.5.1 | BELANJA OPERASI | 15.000.000,00 | 11.760.000,00 | (3.240.000,00) | 78,40 | |
| 01.2.06.06.5.1.02 | Belanja Barang dan Jasa | 15.000.000,00 | 11.760.000,00 | (3.240.000,00) | 78,40 | |
| 01.2.06.07 | Penyediaan Bahan/Material | 60.000.000,00 | 59.378.000,00 | (622.000,00) | 98,96 | |
| 01.2.06.07.5.1 | BELANJA OPERASI | 60.000.000,00 | 59.378.000,00 | (622.000,00) | 98,96 | |
| 01.2.06.07.5.1.02 | Belanja Barang dan Jasa | 60.000.000,00 | 59.378.000,00 | (622.000,00) | 98,96 | |
| 01.2.06.09 | Penyelenggaraan Rapat Koordinasi dan Konsultasi SKPD | 550.000.000,00 | 546.428.389,00 | (3.571.611,00) | 99,35 | |
| 01.2.06.09.5.1 | BELANJA OPERASI | 550.000.000,00 | 546.428.389,00 | (3.571.611,00) | 99,35 | |
| 01.2.06.09.5.1.02 | Belanja Barang dan Jasa | 550.000.000,00 | 546.428.389,00 | (3.571.611,00) | 99,35 | |
| 01.2.07 | Pengadaan Barang Milik Daerah Penunjang Urusan Pemerintah Daerah | 2.178.100.000,00 | 2.149.715.918,00 | (28.384.082,00) | 98,70 | |
| 01.2.07.05 | Pengadaan Mebel | 158.000.000,00 | 153.446.500,00 | (4.553.500,00) | 97,12 | |
| 01.2.07.05.5.1 | BELANJA OPERASI | 279.000,00 | 100.000,00 | (179.000,00) | 35,84 | |
| 01.2.07.05.5.1.01 | Belanja Pegawai | 279.000,00 | 100.000,00 | (179.000,00) | 35,84 | |
| 01.2.07.05.5.2 | BELANJA MODAL | 157.721.000,00 | 153.346.500,00 | (4.374.500,00) | 97,23 | |
| 01.2.07.05.5.2.02 | Belanja Modal Peralatan dan Mesin | 157.721.000,00 | 153.346.500,00 | (4.374.500,00) | 97,23 | |
| 01.2.07.06 | Pengadaan Peralatan dan Mesin Lainnya | 1.826.300.000,00 | 1.804.375.000,00 | (21.925.000,00) | 98,80 | |
| 01.2.07.06.5.1 | BELANJA OPERASI | 393.000,00 | 0,00 | (393.000,00) | 0 | |
| 01.2.07.06.5.1.01 | Belanja Pegawai | 204.000,00 | 0,00 | (204.000,00) | 0 | |
| 01.2.07.06.5.1.02 | Belanja Barang dan Jasa | 189.000,00 | 0,00 | (189.000,00) | 0 | |
| 01.2.07.06.5.2 | BELANJA MODAL | 1.825.907.000,00 | 1.804.375.000,00 | (21.532.000,00) | 98,82 | |
| 01.2.07.06.5.2.02 | Belanja Modal Peralatan dan Mesin | 1.825.907.000,00 | 1.804.375.000,00 | (21.532.000,00) | 98,82 | |

| KODE | URAIAN | JUMLAH (Rp) | | BERTAMBAH / (BERKURANG) | | DASAR HUKUM |
|-------------------|---|----------------------------|------------------|-------------------------|-------|-------------|
| | | ANGGARAN SETELAH PERUBAHAN | REALISASI | (Rp) | (%) | |
| 01.2.07.10 | Pengadaan Sarana dan Prasarana Gedung Kantor atau Bangunan Lainnya | 193.800.000,00 | 191.894.418,00 | (1.905.582,00) | 99,02 | |
| 01.2.07.10.5.1 | BELANJA OPERASI | 19.357.700,00 | 19.169.000,00 | (188.700,00) | 99,03 | |
| 01.2.07.10.5.1.01 | Belanja Pegawai | 279.000,00 | 100.000,00 | (179.000,00) | 35,84 | |
| 01.2.07.10.5.1.02 | Belanja Barang dan Jasa | 19.078.700,00 | 19.069.000,00 | (9.700,00) | 99,95 | |
| 01.2.07.10.5.2 | BELANJA MODAL | 174.442.300,00 | 172.725.418,00 | (1.716.882,00) | 99,02 | |
| 01.2.07.10.5.2.02 | Belanja Modal Peralatan dan Mesin | 174.442.300,00 | 172.725.418,00 | (1.716.882,00) | 99,02 | |
| 01.2.08 | Penyediaan Jasa Penunjang Urusan Pemerintahan Daerah | 2.294.263.000,00 | 1.886.216.461,00 | (408.046.539,00) | 82,21 | |
| 01.2.08.01 | Penyediaan Jasa Surat Menyurat | 7.591.000,00 | 7.201.950,00 | (389.050,00) | 94,87 | |
| 01.2.08.01.5.1 | BELANJA OPERASI | 7.591.000,00 | 7.201.950,00 | (389.050,00) | 94,87 | |
| 01.2.08.01.5.1.02 | Belanja Barang dan Jasa | 7.591.000,00 | 7.201.950,00 | (389.050,00) | 94,87 | |
| 01.2.08.02 | Penyediaan Jasa Komunikasi, Sumber Daya Air dan Listrik | 1.080.000.000,00 | 751.562.311,00 | (328.437.689,00) | 69,59 | |
| 01.2.08.02.5.1 | BELANJA OPERASI | 1.080.000.000,00 | 751.562.311,00 | (328.437.689,00) | 69,59 | |
| 01.2.08.02.5.1.02 | Belanja Barang dan Jasa | 1.080.000.000,00 | 751.562.311,00 | (328.437.689,00) | 69,59 | |
| 01.2.08.03 | Penyediaan Jasa Peralatan dan Perlengkapan Kantor | 136.216.000,00 | 110.278.750,00 | (25.937.250,00) | 80,96 | |
| 01.2.08.03.5.1 | BELANJA OPERASI | 136.216.000,00 | 110.278.750,00 | (25.937.250,00) | 80,96 | |
| 01.2.08.03.5.1.02 | Belanja Barang dan Jasa | 136.216.000,00 | 110.278.750,00 | (25.937.250,00) | 80,96 | |
| 01.2.08.04 | Penyediaan Jasa Pelayanan Umum Kantor | 1.070.456.000,00 | 1.017.173.450,00 | (53.282.550,00) | 95,02 | |
| 01.2.08.04.5.1 | BELANJA OPERASI | 1.070.456.000,00 | 1.017.173.450,00 | (53.282.550,00) | 95,02 | |
| 01.2.08.04.5.1.02 | Belanja Barang dan Jasa | 1.070.456.000,00 | 1.017.173.450,00 | (53.282.550,00) | 95,02 | |
| 01.2.09 | Pemeliharaan Barang Milik Daerah Penunjang Urusan Pemerintahan Daerah | 4.409.257.000,00 | 3.972.630.725,00 | (436.626.275,00) | 90,10 | |
| 01.2.09.02 | Penyediaan Jasa Pemeliharaan, Biaya Pemeliharaan, Pajak dan Perizinan Kendaraan Dinas Operasional atau Lapangan | 1.179.257.000,00 | 1.005.970.125,00 | (173.286.875,00) | 85,31 | |
| 01.2.09.02.5.1 | BELANJA OPERASI | 1.179.257.000,00 | 1.005.970.125,00 | (173.286.875,00) | 85,31 | |
| 01.2.09.02.5.1.02 | Belanja Barang dan Jasa | 1.179.257.000,00 | 1.005.970.125,00 | (173.286.875,00) | 85,31 | |
| 01.2.09.05 | Pemeliharaan Mebel | 105.000.000,00 | 104.680.000,00 | (320.000,00) | 99,70 | |
| 01.2.09.05.5.1 | BELANJA OPERASI | 105.000.000,00 | 104.680.000,00 | (320.000,00) | 99,70 | |
| 01.2.09.05.5.1.02 | Belanja Barang dan Jasa | 105.000.000,00 | 104.680.000,00 | (320.000,00) | 99,70 | |
| 01.2.09.06 | Pemeliharaan Peralatan dan Mesin Lainnya | 95.000.000,00 | 64.589.600,00 | (30.410.400,00) | 67,99 | |
| 01.2.09.06.5.1 | BELANJA OPERASI | 95.000.000,00 | 64.589.600,00 | (30.410.400,00) | 67,99 | |
| 01.2.09.06.5.1.02 | Belanja Barang dan Jasa | 95.000.000,00 | 64.589.600,00 | (30.410.400,00) | 67,99 | |
| 01.2.09.09 | Pemeliharaan/Rehabilitasi Gedung Kantor dan Bangunan Lainnya | 3.030.000.000,00 | 2.797.391.000,00 | (232.609.000,00) | 92,32 | |
| 01.2.09.09.5.1 | BELANJA OPERASI | 3.030.000.000,00 | 2.797.391.000,00 | (232.609.000,00) | 92,32 | |
| 01.2.09.09.5.1.01 | Belanja Pegawai | 6.877.000,00 | 6.123.000,00 | (754.000,00) | 89,04 | |
| 01.2.09.09.5.1.02 | Belanja Barang dan Jasa | 3.023.123.000,00 | 2.791.268.000,00 | (231.855.000,00) | 92,33 | |

| KODE | URAIAN | JUMLAH (Rp) | | BERTAMBAH / (BERKURANG) | | DASAR HUKUM |
|-------------------|--|----------------------------|----------------|-------------------------|--------|-------------|
| | | ANGGARAN SETELAH PERUBAHAN | REALISASI | (Rp) | (%) | |
| 01.2.11 | Administrasi Keuangan dan Operasional Kepala Daerah dan Wakil Kepala Daerah | 989.847.000,00 | 942.387.831,00 | (47.459.169,00) | 95,21 | |
| 01.2.11.01 | Penyediaan Gaji dan Tunjangan Kepala Daerah dan Wakil Kepala Daerah | 193.847.000,00 | 174.431.831,00 | (19.415.169,00) | 89,98 | |
| 01.2.11.01.5.1 | BELANJA OPERASI | 193.847.000,00 | 174.431.831,00 | (19.415.169,00) | 89,98 | |
| 01.2.11.01.5.1.01 | Belanja Pegawai | 193.847.000,00 | 174.431.831,00 | (19.415.169,00) | 89,98 | |
| 01.2.11.02 | Penyediaan Pakaian Dinas dan Atribut Kelengkapan Kepala Daerah dan Wakil Kepala Daerah | 192.000.000,00 | 190.910.000,00 | (1.090.000,00) | 99,43 | |
| 01.2.11.02.5.1 | BELANJA OPERASI | 192.000.000,00 | 190.910.000,00 | (1.090.000,00) | 99,43 | |
| 01.2.11.02.5.1.02 | Belanja Barang dan Jasa | 192.000.000,00 | 190.910.000,00 | (1.090.000,00) | 99,43 | |
| 01.2.11.03 | Pelaksanaan Medical Check Up Kepala Daerah dan Wakil Kepala Daerah | 4.000.000,00 | 3.996.000,00 | (4.000,00) | 99,90 | |
| 01.2.11.03.5.1 | BELANJA OPERASI | 4.000.000,00 | 3.996.000,00 | (4.000,00) | 99,90 | |
| 01.2.11.03.5.1.02 | Belanja Barang dan Jasa | 4.000.000,00 | 3.996.000,00 | (4.000,00) | 99,90 | |
| 01.2.11.04 | Penyediaan Dana Penunjang Operasional Kepala Daerah dan Wakil Kepala Daerah | 600.000.000,00 | 573.050.000,00 | (26.950.000,00) | 95,51 | |
| 01.2.11.04.5.1 | BELANJA OPERASI | 600.000.000,00 | 573.050.000,00 | (26.950.000,00) | 95,51 | |
| 01.2.11.04.5.1.01 | Belanja Pegawai | 600.000.000,00 | 573.050.000,00 | (26.950.000,00) | 95,51 | |
| 01.2.12 | Fasilitasi Kerumahtanggaan Sekretariat Daerah | 785.863.000,00 | 780.310.676,00 | (5.552.324,00) | 99,29 | |
| 01.2.12.01 | Penyediaan Kebutuhan Rumah Tangga Kepala Daerah | 574.236.000,00 | 569.419.977,00 | (4.816.023,00) | 99,16 | |
| 01.2.12.01.5.1 | BELANJA OPERASI | 574.236.000,00 | 569.419.977,00 | (4.816.023,00) | 99,16 | |
| 01.2.12.01.5.1.02 | Belanja Barang dan Jasa | 574.236.000,00 | 569.419.977,00 | (4.816.023,00) | 99,16 | |
| 01.2.12.02 | Penyediaan Kebutuhan Rumah Tangga Wakil Kepala Daerah | 211.627.000,00 | 210.890.699,00 | (736.301,00) | 99,65 | |
| 01.2.12.02.5.1 | BELANJA OPERASI | 211.627.000,00 | 210.890.699,00 | (736.301,00) | 99,65 | |
| 01.2.12.02.5.1.02 | Belanja Barang dan Jasa | 211.627.000,00 | 210.890.699,00 | (736.301,00) | 99,65 | |
| 01.2.13 | Penataan Organisasi | 556.500.000,00 | 551.210.528,00 | (5.289.472,00) | 99,05 | |
| 01.2.13.01 | Pengelolaan Kelembagaan dan Analisis Jabatan | 141.400.000,00 | 139.631.210,00 | (1.768.790,00) | 98,75 | |
| 01.2.13.01.5.1 | BELANJA OPERASI | 141.400.000,00 | 139.631.210,00 | (1.768.790,00) | 98,75 | |
| 01.2.13.01.5.1.01 | Belanja Pegawai | 720.000,00 | 216.000,00 | (504.000,00) | 30,00 | |
| 01.2.13.01.5.1.02 | Belanja Barang dan Jasa | 140.680.000,00 | 139.415.210,00 | (1.264.790,00) | 99,10 | |
| 01.2.13.02 | Fasilitasi Pelayanan Publik dan Tata Laksana | 305.900.000,00 | 303.732.260,00 | (2.167.740,00) | 99,29 | |
| 01.2.13.02.5.1 | BELANJA OPERASI | 305.900.000,00 | 303.732.260,00 | (2.167.740,00) | 99,29 | |
| 01.2.13.02.5.1.01 | Belanja Pegawai | 10.805.000,00 | 10.805.000,00 | 0,00 | 100,00 | |
| 01.2.13.02.5.1.02 | Belanja Barang dan Jasa | 295.095.000,00 | 292.927.260,00 | (2.167.740,00) | 99,27 | |
| 01.2.13.03 | Peningkatan Kinerja dan Reformasi Birokrasi | 109.200.000,00 | 107.847.058,00 | (1.352.942,00) | 98,76 | |
| 01.2.13.03.5.1 | BELANJA OPERASI | 109.200.000,00 | 107.847.058,00 | (1.352.942,00) | 98,76 | |
| 01.2.13.03.5.1.01 | Belanja Pegawai | 720.000,00 | 144.000,00 | (576.000,00) | 20,00 | |
| 01.2.13.03.5.1.02 | Belanja Barang dan Jasa | 108.480.000,00 | 107.703.058,00 | (776.942,00) | 99,28 | |
| 01.2.14 | Pelaksanaan Protokol dan Komunikasi Pimpinan | 524.925.000,00 | 492.999.346,00 | (31.925.654,00) | 93,92 | |

| KODE | URAIAN | JUMLAH (Rp) | | BERTAMBAH / (BERKURANG) | | DASAR HUKUM |
|-------------------|---|----------------------------|-------------------|-------------------------|--------|-------------|
| | | ANGGARAN SETELAH PERUBAHAN | REALISASI | (Rp) | (%) | |
| 01.2.14.01 | Fasilitasi Keprotokolan | 167.097.000,00 | 165.034.319,00 | (2.062.681,00) | 98,77 | |
| 01.2.14.01.5.1 | BELANJA OPERASI | 167.097.000,00 | 165.034.319,00 | (2.062.681,00) | 98,77 | |
| 01.2.14.01.5.1.01 | Belanja Pegawai | 720.000,00 | 216.000,00 | (504.000,00) | 30,00 | |
| 01.2.14.01.5.1.02 | Belanja Barang dan Jasa | 166.377.000,00 | 164.818.319,00 | (1.558.681,00) | 99,06 | |
| 01.2.14.02 | Fasilitasi Komunikasi Pimpinan | 144.499.000,00 | 130.092.453,00 | (14.406.547,00) | 90,03 | |
| 01.2.14.02.5.1 | BELANJA OPERASI | 144.499.000,00 | 130.092.453,00 | (14.406.547,00) | 90,03 | |
| 01.2.14.02.5.1.02 | Belanja Barang dan Jasa | 144.499.000,00 | 130.092.453,00 | (14.406.547,00) | 90,03 | |
| 01.2.14.03 | Pendokumentasian Tugas Pimpinan | 213.329.000,00 | 197.872.574,00 | (15.456.426,00) | 92,75 | |
| 01.2.14.03.5.1 | BELANJA OPERASI | 213.329.000,00 | 197.872.574,00 | (15.456.426,00) | 92,75 | |
| 01.2.14.03.5.1.01 | Belanja Pegawai | 7.395.000,00 | 6.702.000,00 | (693.000,00) | 90,63 | |
| 01.2.14.03.5.1.02 | Belanja Barang dan Jasa | 205.934.000,00 | 191.170.574,00 | (14.763.426,00) | 92,83 | |
| 02 | PROGRAM PEMERINTAHAN DAN KESEJAHTERAAN RAKYAT | 10.868.634.000,00 | 10.609.284.329,00 | (259.349.671,00) | 97,61 | |
| 02.2.01 | Administrasi Tata Pemerintahan | 384.000.000,00 | 379.217.023,00 | (4.782.977,00) | 98,75 | |
| 02.2.01.01 | Penataan Administrasi Pemerintahan | 75.000.000,00 | 74.206.069,00 | (793.931,00) | 98,94 | |
| 02.2.01.01.5.1 | BELANJA OPERASI | 75.000.000,00 | 74.206.069,00 | (793.931,00) | 98,94 | |
| 02.2.01.01.5.1.01 | Belanja Pegawai | 1.200.000,00 | 780.000,00 | (420.000,00) | 65,00 | |
| 02.2.01.01.5.1.02 | Belanja Barang dan Jasa | 73.800.000,00 | 73.426.069,00 | (373.931,00) | 99,49 | |
| 02.2.01.02 | Pengelolaan Administrasi Kewilayahan | 80.000.000,00 | 77.552.850,00 | (2.447.150,00) | 96,94 | |
| 02.2.01.02.5.1 | BELANJA OPERASI | 80.000.000,00 | 77.552.850,00 | (2.447.150,00) | 96,94 | |
| 02.2.01.02.5.1.01 | Belanja Pegawai | 2.175.000,00 | 2.175.000,00 | 0,00 | 100,00 | |
| 02.2.01.02.5.1.02 | Belanja Barang dan Jasa | 77.825.000,00 | 75.377.850,00 | (2.447.150,00) | 96,86 | |
| 02.2.01.03 | Fasilitasi Pelaksanaan Otonomi Daerah | 229.000.000,00 | 227.458.104,00 | (1.541.896,00) | 99,33 | |
| 02.2.01.03.5.1 | BELANJA OPERASI | 229.000.000,00 | 227.458.104,00 | (1.541.896,00) | 99,33 | |
| 02.2.01.03.5.1.01 | Belanja Pegawai | 3.390.000,00 | 2.886.000,00 | (504.000,00) | 85,13 | |
| 02.2.01.03.5.1.02 | Belanja Barang dan Jasa | 225.610.000,00 | 224.572.104,00 | (1.037.896,00) | 99,54 | |
| 02.2.02 | Pelaksanaan Kebijakan Kesejahteraan Rakyat | 9.923.000.000,00 | 9.681.130.610,00 | (241.869.390,00) | 97,56 | |
| 02.2.02.01 | Fasilitasi Pengelolaan Bina Mental Spiritual | 8.948.000.000,00 | 8.759.380.085,00 | (188.619.915,00) | 97,89 | |
| 02.2.02.01.5.1 | BELANJA OPERASI | 8.948.000.000,00 | 8.759.380.085,00 | (188.619.915,00) | 97,89 | |
| 02.2.02.01.5.1.01 | Belanja Pegawai | 19.119.000,00 | 15.723.000,00 | (3.396.000,00) | 82,24 | |
| 02.2.02.01.5.1.02 | Belanja Barang dan Jasa | 980.881.000,00 | 961.257.085,00 | (19.623.915,00) | 98,00 | |
| 02.2.02.01.5.1.05 | Belanja Hibah | 6.448.000.000,00 | 6.373.000.000,00 | (75.000.000,00) | 98,84 | |
| 02.2.02.01.5.1.06 | Belanja Bantuan Sosial | 1.500.000.000,00 | 1.409.400.000,00 | (90.600.000,00) | 93,96 | |
| 02.2.02.02 | Pelaksanaan Kebijakan, Evaluasi, dan Capaian Kinerja terkait Kesejahteraan Sosial | 400.000.000,00 | 387.882.604,00 | (12.117.396,00) | 96,97 | |
| 02.2.02.02.5.1 | BELANJA OPERASI | 400.000.000,00 | 387.882.604,00 | (12.117.396,00) | 96,97 | |
| 02.2.02.02.5.1.01 | Belanja Pegawai | 855.000,00 | 171.000,00 | (684.000,00) | 20,00 | |
| 02.2.02.02.5.1.02 | Belanja Barang dan Jasa | 399.145.000,00 | 387.711.604,00 | (11.433.396,00) | 97,14 | |
| 02.2.02.03 | Pelaksanaan Kebijakan, Evaluasi, dan Capaian Kinerja terkait Kesejahteraan Masyarakat | 575.000.000,00 | 533.867.921,00 | (41.132.079,00) | 92,85 | |
| 02.2.02.03.5.1 | BELANJA OPERASI | 575.000.000,00 | 533.867.921,00 | (41.132.079,00) | 92,85 | |

| KODE | URAIAN | JUMLAH (Rp) | | BERTAMBAH / (BERKURANG) | | DASAR HUKUM |
|-------------------|---|----------------------------|------------------|-------------------------|-------|-------------|
| | | ANGGARAN SETELAH PERUBAHAN | REALISASI | (Rp) | (%) | |
| 02.2.02.03.5.1.02 | Belanja Barang dan Jasa | 575.000.000,00 | 533.867.921,00 | (41.132.079,00) | 92,85 | |
| 02.2.03 | Fasilitasi dan Koordinasi Hukum | 526.634.000,00 | 514.647.946,00 | (11.986.054,00) | 97,72 | |
| 02.2.03.01 | Fasilitasi Penyusunan Produk Hukum Daerah | 78.950.000,00 | 78.398.147,00 | (551.853,00) | 99,30 | |
| 02.2.03.01.5.1 | BELANJA OPERASI | 78.950.000,00 | 78.398.147,00 | (551.853,00) | 99,30 | |
| 02.2.03.01.5.1.01 | Belanja Pegawai | 600.000,00 | 180.000,00 | (420.000,00) | 30,00 | |
| 02.2.03.01.5.1.02 | Belanja Barang dan Jasa | 78.350.000,00 | 78.218.147,00 | (131.853,00) | 99,83 | |
| 02.2.03.02 | Fasilitasi Bantuan Hukum | 368.903.000,00 | 358.956.772,00 | (9.946.228,00) | 97,30 | |
| 02.2.03.02.5.1 | BELANJA OPERASI | 368.903.000,00 | 358.956.772,00 | (9.946.228,00) | 97,30 | |
| 02.2.03.02.5.1.01 | Belanja Pegawai | 4.643.000,00 | 4.642.500,00 | (500,00) | 99,99 | |
| 02.2.03.02.5.1.02 | Belanja Barang dan Jasa | 364.260.000,00 | 354.314.272,00 | (9.945.728,00) | 97,27 | |
| 02.2.03.03 | Pendokumentasian Produk Hukum dan Pengelolaan Informasi Hukum | 78.781.000,00 | 77.293.027,00 | (1.487.973,00) | 98,11 | |
| 02.2.03.03.5.1 | BELANJA OPERASI | 73.781.000,00 | 72.293.527,00 | (1.487.473,00) | 97,98 | |
| 02.2.03.03.5.1.01 | Belanja Pegawai | 600.000,00 | 180.000,00 | (420.000,00) | 30,00 | |
| 02.2.03.03.5.1.02 | Belanja Barang dan Jasa | 73.181.000,00 | 72.113.527,00 | (1.067.473,00) | 98,54 | |
| 02.2.03.03.5.2 | BELANJA MODAL | 5.000.000,00 | 4.999.500,00 | (500,00) | 99,99 | |
| 02.2.03.03.5.2.05 | Belanja Modal Aset Tetap Lainnya | 5.000.000,00 | 4.999.500,00 | (500,00) | 99,99 | |
| 02.2.04 | Fasilitasi Kerjasama Daerah | 35.000.000,00 | 34.288.750,00 | (711.250,00) | 97,97 | |
| 02.2.04.01 | Fasilitasi Kerja Sama Dalam Negeri | 35.000.000,00 | 34.288.750,00 | (711.250,00) | 97,97 | |
| 02.2.04.01.5.1 | BELANJA OPERASI | 35.000.000,00 | 34.288.750,00 | (711.250,00) | 97,97 | |
| 02.2.04.01.5.1.02 | Belanja Barang dan Jasa | 35.000.000,00 | 34.288.750,00 | (711.250,00) | 97,97 | |
| 03 | PROGRAM PEREKONOMIAN DAN PEMBANGUNAN | 2.206.039.000,00 | 2.054.841.866,00 | (151.197.134,00) | 93,15 | |
| 03.2.01 | Pelaksanaan Kebijakan Perekonomian | 326.868.000,00 | 320.824.537,00 | (6.043.463,00) | 98,15 | |
| 03.2.01.01 | Koordinasi, Sinkronisasi, Monitoring dan Evaluasi Kebijakan Pengelolaan BUMD dan BLUD | 250.150.000,00 | 246.731.923,00 | (3.418.077,00) | 98,63 | |
| 03.2.01.01.5.1 | BELANJA OPERASI | 250.150.000,00 | 246.731.923,00 | (3.418.077,00) | 98,63 | |
| 03.2.01.01.5.1.01 | Belanja Pegawai | 6.500.000,00 | 5.729.500,00 | (770.500,00) | 88,15 | |
| 03.2.01.01.5.1.02 | Belanja Barang dan Jasa | 243.650.000,00 | 241.002.423,00 | (2.647.577,00) | 98,91 | |
| 03.2.01.02 | Pengendalian dan Distribusi Perekonomian | 76.718.000,00 | 74.092.614,00 | (2.625.386,00) | 96,58 | |
| 03.2.01.02.5.1 | BELANJA OPERASI | 76.718.000,00 | 74.092.614,00 | (2.625.386,00) | 96,58 | |
| 03.2.01.02.5.1.01 | Belanja Pegawai | 720.000,00 | 0,00 | (720.000,00) | 0 | |
| 03.2.01.02.5.1.02 | Belanja Barang dan Jasa | 75.998.000,00 | 74.092.614,00 | (1.905.386,00) | 97,49 | |
| 03.2.02 | Pelaksanaan Administrasi Pembangunan | 310.000.000,00 | 306.088.957,00 | (3.911.043,00) | 98,74 | |
| 03.2.02.02 | Pengendalian dan Evaluasi Program Pembangunan | 131.500.000,00 | 130.155.341,00 | (1.344.659,00) | 98,98 | |
| 03.2.02.02.5.1 | BELANJA OPERASI | 131.500.000,00 | 130.155.341,00 | (1.344.659,00) | 98,98 | |
| 03.2.02.02.5.1.01 | Belanja Pegawai | 720.000,00 | 216.000,00 | (504.000,00) | 30,00 | |
| 03.2.02.02.5.1.02 | Belanja Barang dan Jasa | 130.780.000,00 | 129.939.341,00 | (840.659,00) | 99,36 | |
| 03.2.02.03 | Pengelolaan Evaluasi dan Pelaporan Pelaksanaan Pembangunan | 178.500.000,00 | 175.933.616,00 | (2.566.384,00) | 98,56 | |
| 03.2.02.03.5.1 | BELANJA OPERASI | 178.500.000,00 | 175.933.616,00 | (2.566.384,00) | 98,56 | |

| KODE | URAIAN | JUMLAH (Rp) | | BERTAMBAH / (BERKURANG) | | DASAR HUKUM |
|-------------------|--|----------------------------|----------------------------|-------------------------|----------|-------------|
| | | ANGGARAN SETELAH PERUBAHAN | REALISASI | (Rp) | (%) | |
| 03.2.02.03.5.1.01 | Belanja Pegawai | 6.420.000,00 | 5.916.000,00 | (504.000,00) | 92,15 | |
| 03.2.02.03.5.1.02 | Belanja Barang dan Jasa | 172.080.000,00 | 170.017.616,00 | (2.062.384,00) | 98,80 | |
| 03.2.03 | Pengelolaan Pengadaan Barang dan Jasa | 1.268.000.000,00 | 1.132.616.672,00 | (135.383.328,00) | 89,32 | |
| 03.2.03.01 | Pengelolaan Pengadaan Barang dan Jasa | 818.000.000,00 | 689.830.322,00 | (128.169.678,00) | 84,33 | |
| 03.2.03.01.5.1 | BELANJA OPERASI | 818.000.000,00 | 689.830.322,00 | (128.169.678,00) | 84,33 | |
| 03.2.03.01.5.1.01 | Belanja Pegawai | 513.405.000,00 | 407.977.000,00 | (105.428.000,00) | 79,46 | |
| 03.2.03.01.5.1.02 | Belanja Barang dan Jasa | 304.595.000,00 | 281.853.322,00 | (22.741.678,00) | 92,53 | |
| 03.2.03.02 | Pengelolaan Layanan Pengadaan Secara Elektronik | 170.000.000,00 | 165.158.200,00 | (4.841.800,00) | 97,15 | |
| 03.2.03.02.5.1 | BELANJA OPERASI | 99.409.000,00 | 94.793.200,00 | (4.615.800,00) | 95,36 | |
| 03.2.03.02.5.1.01 | Belanja Pegawai | 720.000,00 | 216.000,00 | (504.000,00) | 30,00 | |
| 03.2.03.02.5.1.02 | Belanja Barang dan Jasa | 98.689.000,00 | 94.577.200,00 | (4.111.800,00) | 95,83 | |
| 03.2.03.02.5.2 | BELANJA MODAL | 70.591.000,00 | 70.365.000,00 | (226.000,00) | 99,68 | |
| 03.2.03.02.5.2.02 | Belanja Modal Peralatan dan Mesin | 70.591.000,00 | 70.365.000,00 | (226.000,00) | 99,68 | |
| 03.2.03.03 | Pembinaan dan Advokasi Pengadaan Barang dan Jasa | 280.000.000,00 | 277.628.150,00 | (2.371.850,00) | 99,15 | |
| 03.2.03.03.5.1 | BELANJA OPERASI | 280.000.000,00 | 277.628.150,00 | (2.371.850,00) | 99,15 | |
| 03.2.03.03.5.1.01 | Belanja Pegawai | 1.355.000,00 | 256.500,00 | (1.098.500,00) | 18,93 | |
| 03.2.03.03.5.1.02 | Belanja Barang dan Jasa | 278.645.000,00 | 277.371.650,00 | (1.273.350,00) | 99,54 | |
| 03.2.04 | Pemantauan Kebijakan Terkait Sumber Daya Alam | 301.171.000,00 | 295.311.700,00 | (5.859.300,00) | 98,05 | |
| 03.2.04.01 | Koordinasi, Sinkronisasi dan Evaluasi Kebijakan Pertanian, Kehutanan, Kelautan dan Perikanan | 284.148.000,00 | 278.604.800,00 | (5.543.200,00) | 98,05 | |
| 03.2.04.01.5.1 | BELANJA OPERASI | 284.148.000,00 | 278.604.800,00 | (5.543.200,00) | 98,05 | |
| 03.2.04.01.5.1.01 | Belanja Pegawai | 3.939.000,00 | 3.879.000,00 | (60.000,00) | 98,48 | |
| 03.2.04.01.5.1.02 | Belanja Barang dan Jasa | 280.209.000,00 | 274.725.800,00 | (5.483.200,00) | 98,04 | |
| 03.2.04.02 | Koordinasi, Sinkronisasi dan Evaluasi Kebijakan Pertambangan dan Lingkungan Hidup | 3.600.000,00 | 3.592.000,00 | (8.000,00) | 99,78 | |
| 03.2.04.02.5.1 | BELANJA OPERASI | 3.600.000,00 | 3.592.000,00 | (8.000,00) | 99,78 | |
| 03.2.04.02.5.1.02 | Belanja Barang dan Jasa | 3.600.000,00 | 3.592.000,00 | (8.000,00) | 99,78 | |
| 03.2.04.03 | Koordinasi, Sinkronisasi dan Evaluasi Kebijakan Energi dan Air | 13.423.000,00 | 13.114.900,00 | (308.100,00) | 97,70 | |
| 03.2.04.03.5.1 | BELANJA OPERASI | 13.423.000,00 | 13.114.900,00 | (308.100,00) | 97,70 | |
| 03.2.04.03.5.1.02 | Belanja Barang dan Jasa | 13.423.000,00 | 13.114.900,00 | (308.100,00) | 97,70 | |
| | SURPLUS / DEFISIT | (45.681.763.000,00) | (43.667.912.026,00) | 2.013.850.974,00 | 0 | |
| | SISA LEBIH / KURANG PEMBIAYAAN TAHUN BERKENAAN | (45.681.763.000,00) | (43.667.912.026,00) | 2.013.850.974,00 | 0 | |



PEMERINTAH KABUPATEN KEBUMEN
RINCIAN APBD MENURUT URUSAN PEMERINTAHAN DAERAH, ORGANISASI, PROGRAM,
KEGIATAN, SUBKEGIATAN, KELOMPOK, DAN JENIS PENDAPATAN, BELANJA DAN PEMBIAYAAN

Tahun Anggaran 2022

Urusan Pemerintahan : 4.02 SEKRETARIAT DPRD
 SKPD : 4-02.0-00.0-00.01 SEKRETARIAT DPRD
 Unit Organisasi : 4-02.0-00.0-00.01.000 SEKRETARIAT DPRD
 Sub Unit Organisasi : 4-02.0-00.0-00.01.000.000 SEKRETARIAT DPRD

| KODE | URAIAN | JUMLAH (Rp) | | BERTAMBAH / (BERKURANG) | | DASAR HUKUM |
|-------------------|--|----------------------------|-------------------|-------------------------|--------|-------------|
| | | ANGGARAN SETELAH PERUBAHAN | REALISASI | (Rp) | (%) | |
| 00.0.00.00.5 | BELANJA DAERAH | 55.749.175.000,00 | 51.305.535.893,00 | (4.443.639.107,00) | 92,03 | |
| 01 | PROGRAM PENUNJANG URUSAN PEMERINTAHAN DAERAH | 40.401.806.000,00 | 38.189.094.161,00 | (2.212.711.839,00) | 94,52 | |
| 01.2.01 | Perencanaan, Penganggaran, dan Evaluasi Kinerja Perangkat Daerah | 60.000.000,00 | 50.647.625,00 | (9.352.375,00) | 84,41 | |
| 01.2.01.01 | Penyusunan Dokumen Perencanaan Perangkat Daerah | 55.000.000,00 | 46.693.725,00 | (8.306.275,00) | 84,90 | |
| 01.2.01.01.5.1 | BELANJA OPERASI | 55.000.000,00 | 46.693.725,00 | (8.306.275,00) | 84,90 | |
| 01.2.01.01.5.1.01 | Belanja Pegawai | 909.000,00 | 909.000,00 | 0,00 | 100,00 | |
| 01.2.01.01.5.1.02 | Belanja Barang dan Jasa | 54.091.000,00 | 45.784.725,00 | (8.306.275,00) | 84,64 | |
| 01.2.01.07 | Evaluasi Kinerja Perangkat Daerah | 5.000.000,00 | 3.953.900,00 | (1.046.100,00) | 79,08 | |
| 01.2.01.07.5.1 | BELANJA OPERASI | 5.000.000,00 | 3.953.900,00 | (1.046.100,00) | 79,08 | |
| 01.2.01.07.5.1.02 | Belanja Barang dan Jasa | 5.000.000,00 | 3.953.900,00 | (1.046.100,00) | 79,08 | |
| 01.2.02 | Administrasi Keuangan Perangkat Daerah | 3.772.728.000,00 | 3.633.409.067,00 | (139.318.933,00) | 96,31 | |
| 01.2.02.01 | Penyediaan Gaji dan Tunjangan ASN | 3.672.728.000,00 | 3.563.132.532,00 | (109.595.468,00) | 97,02 | |
| 01.2.02.01.5.1 | BELANJA OPERASI | 3.672.728.000,00 | 3.563.132.532,00 | (109.595.468,00) | 97,02 | |
| 01.2.02.01.5.1.01 | Belanja Pegawai | 3.672.728.000,00 | 3.563.132.532,00 | (109.595.468,00) | 97,02 | |
| 01.2.02.03 | Pelaksanaan Penatausahaan dan Pengujian/Verifikasi Keuangan SKPD | 100.000.000,00 | 70.276.535,00 | (29.723.465,00) | 70,28 | |
| 01.2.02.03.5.1 | BELANJA OPERASI | 100.000.000,00 | 70.276.535,00 | (29.723.465,00) | 70,28 | |
| 01.2.02.03.5.1.01 | Belanja Pegawai | 8.765.000,00 | 7.532.000,00 | (1.233.000,00) | 85,93 | |
| 01.2.02.03.5.1.02 | Belanja Barang dan Jasa | 91.235.000,00 | 62.744.535,00 | (28.490.465,00) | 68,77 | |
| 01.2.05 | Administrasi Kepegawaian Perangkat Daerah | 162.000.000,00 | 151.442.204,00 | (10.557.796,00) | 93,48 | |
| 01.2.05.10 | Sosialisasi Peraturan Perundang-Undangan | 132.000.000,00 | 122.538.198,00 | (9.461.802,00) | 92,83 | |

| KODE | URAIAN | JUMLAH (Rp) | | BERTAMBAH / (BERKURANG) | | DASAR HUKUM |
|-------------------|--|----------------------------|----------------|-------------------------|-------|-------------|
| | | ANGGARAN SETELAH PERUBAHAN | REALISASI | (Rp) | (%) | |
| 01.2.05.10.5.1 | BELANJA OPERASI | 132.000.000,00 | 122.538.198,00 | (9.461.802,00) | 92,83 | |
| 01.2.05.10.5.1.01 | Belanja Pegawai | 663.000,00 | 423.000,00 | (240.000,00) | 63,80 | |
| 01.2.05.10.5.1.02 | Belanja Barang dan Jasa | 131.337.000,00 | 122.115.198,00 | (9.221.802,00) | 92,98 | |
| 01.2.05.11 | Bimbingan Teknis Implementasi Peraturan Perundang-Undangan | 30.000.000,00 | 28.904.006,00 | (1.095.994,00) | 96,35 | |
| 01.2.05.11.5.1 | BELANJA OPERASI | 30.000.000,00 | 28.904.006,00 | (1.095.994,00) | 96,35 | |
| 01.2.05.11.5.1.01 | Belanja Pegawai | 600.000,00 | 0,00 | (600.000,00) | 0 | |
| 01.2.05.11.5.1.02 | Belanja Barang dan Jasa | 29.400.000,00 | 28.904.006,00 | (495.994,00) | 98,31 | |
| 01.2.06 | Administrasi Umum Perangkat Daerah | 395.000.000,00 | 350.263.155,00 | (44.736.845,00) | 88,67 | |
| 01.2.06.01 | Penyediaan Komponen Instalasi Listrik/Penerangan Bangunan Kantor | 15.000.000,00 | 13.946.800,00 | (1.053.200,00) | 92,98 | |
| 01.2.06.01.5.1 | BELANJA OPERASI | 15.000.000,00 | 13.946.800,00 | (1.053.200,00) | 92,98 | |
| 01.2.06.01.5.1.01 | Belanja Pegawai | 420.000,00 | 180.000,00 | (240.000,00) | 42,86 | |
| 01.2.06.01.5.1.02 | Belanja Barang dan Jasa | 14.580.000,00 | 13.766.800,00 | (813.200,00) | 94,42 | |
| 01.2.06.04 | Penyediaan Bahan Logistik Kantor | 100.000.000,00 | 94.439.585,00 | (5.560.415,00) | 94,44 | |
| 01.2.06.04.5.1 | BELANJA OPERASI | 100.000.000,00 | 94.439.585,00 | (5.560.415,00) | 94,44 | |
| 01.2.06.04.5.1.02 | Belanja Barang dan Jasa | 100.000.000,00 | 94.439.585,00 | (5.560.415,00) | 94,44 | |
| 01.2.06.05 | Penyediaan Barang Cetak dan Penggandaan | 110.000.000,00 | 101.016.300,00 | (8.983.700,00) | 91,83 | |
| 01.2.06.05.5.1 | BELANJA OPERASI | 110.000.000,00 | 101.016.300,00 | (8.983.700,00) | 91,83 | |
| 01.2.06.05.5.1.01 | Belanja Pegawai | 1.521.000,00 | 979.500,00 | (541.500,00) | 64,40 | |
| 01.2.06.05.5.1.02 | Belanja Barang dan Jasa | 108.479.000,00 | 100.036.800,00 | (8.442.200,00) | 92,22 | |
| 01.2.06.06 | Penyediaan Bahan Bacaan dan Peraturan Perundang-undangan | 20.000.000,00 | 19.797.000,00 | (203.000,00) | 98,99 | |
| 01.2.06.06.5.1 | BELANJA OPERASI | 20.000.000,00 | 19.797.000,00 | (203.000,00) | 98,99 | |
| 01.2.06.06.5.1.02 | Belanja Barang dan Jasa | 20.000.000,00 | 19.797.000,00 | (203.000,00) | 98,99 | |
| 01.2.06.07 | Penyediaan Bahan/Material | 30.000.000,00 | 25.932.500,00 | (4.067.500,00) | 86,44 | |
| 01.2.06.07.5.1 | BELANJA OPERASI | 30.000.000,00 | 25.932.500,00 | (4.067.500,00) | 86,44 | |
| 01.2.06.07.5.1.02 | Belanja Barang dan Jasa | 30.000.000,00 | 25.932.500,00 | (4.067.500,00) | 86,44 | |
| 01.2.06.09 | Penyelenggaraan Rapat Koordinasi dan Konsultasi SKPD | 100.000.000,00 | 77.945.970,00 | (22.054.030,00) | 77,95 | |
| 01.2.06.09.5.1 | BELANJA OPERASI | 100.000.000,00 | 77.945.970,00 | (22.054.030,00) | 77,95 | |
| 01.2.06.09.5.1.01 | Belanja Pegawai | 480.000,00 | 0,00 | (480.000,00) | 0 | |
| 01.2.06.09.5.1.02 | Belanja Barang dan Jasa | 99.520.000,00 | 77.945.970,00 | (21.574.030,00) | 78,32 | |
| 01.2.06.10 | Penatausahaan Arsip Dinamis pada SKPD | 20.000.000,00 | 17.185.000,00 | (2.815.000,00) | 85,93 | |
| 01.2.06.10.5.1 | BELANJA OPERASI | 20.000.000,00 | 17.185.000,00 | (2.815.000,00) | 85,93 | |
| 01.2.06.10.5.1.02 | Belanja Barang dan Jasa | 20.000.000,00 | 17.185.000,00 | (2.815.000,00) | 85,93 | |
| 01.2.07 | Pengadaan Barang Milik Daerah Penunjang Urusan Pemerintah Daerah | 860.000.000,00 | 750.943.000,00 | (109.057.000,00) | 87,32 | |
| 01.2.07.06 | Pengadaan Peralatan dan Mesin Lainnya | 850.000.000,00 | 740.953.000,00 | (109.047.000,00) | 87,17 | |
| 01.2.07.06.5.1 | BELANJA OPERASI | 3.300.000,00 | 2.500.000,00 | (800.000,00) | 75,76 | |

| KODE | URAIAN | JUMLAH (Rp) | | BERTAMBAH / (BERKURANG) | | DASAR HUKUM |
|-------------------|---|----------------------------|----------------|-------------------------|-------|-------------|
| | | ANGGARAN SETELAH PERUBAHAN | REALISASI | (Rp) | (%) | |
| 01.2.07.06.5.1.02 | Belanja Barang dan Jasa | 3.300.000,00 | 2.500.000,00 | (800.000,00) | 75,76 | |
| 01.2.07.06.5.2 | BELANJA MODAL | 846.700.000,00 | 738.453.000,00 | (108.247.000,00) | 87,22 | |
| 01.2.07.06.5.2.02 | Belanja Modal Peralatan dan Mesin | 846.700.000,00 | 738.453.000,00 | (108.247.000,00) | 87,22 | |
| 01.2.07.10 | Pengadaan Sarana dan Prasarana Gedung Kantor atau Bangunan Lainnya | 10.000.000,00 | 9.990.000,00 | (10.000,00) | 99,90 | |
| 01.2.07.10.5.2 | BELANJA MODAL | 10.000.000,00 | 9.990.000,00 | (10.000,00) | 99,90 | |
| 01.2.07.10.5.2.03 | Belanja Modal Gedung dan Bangunan | 10.000.000,00 | 9.990.000,00 | (10.000,00) | 99,90 | |
| 01.2.08 | Penyediaan Jasa Penunjang Urusan Pemerintahan Daerah | 519.000.000,00 | 437.227.269,00 | (81.772.731,00) | 84,24 | |
| 01.2.08.01 | Penyediaan Jasa Surat Menyurat | 4.000.000,00 | 3.327.500,00 | (672.500,00) | 83,19 | |
| 01.2.08.01.5.1 | BELANJA OPERASI | 4.000.000,00 | 3.327.500,00 | (672.500,00) | 83,19 | |
| 01.2.08.01.5.1.02 | Belanja Barang dan Jasa | 4.000.000,00 | 3.327.500,00 | (672.500,00) | 83,19 | |
| 01.2.08.02 | Penyediaan Jasa Komunikasi, Sumber Daya Air dan Listrik | 320.000.000,00 | 248.389.489,00 | (71.610.511,00) | 77,62 | |
| 01.2.08.02.5.1 | BELANJA OPERASI | 320.000.000,00 | 248.389.489,00 | (71.610.511,00) | 77,62 | |
| 01.2.08.02.5.1.02 | Belanja Barang dan Jasa | 320.000.000,00 | 248.389.489,00 | (71.610.511,00) | 77,62 | |
| 01.2.08.03 | Penyediaan Jasa Peralatan dan Perlengkapan Kantor | 35.000.000,00 | 26.333.380,00 | (8.666.620,00) | 75,24 | |
| 01.2.08.03.5.1 | BELANJA OPERASI | 35.000.000,00 | 26.333.380,00 | (8.666.620,00) | 75,24 | |
| 01.2.08.03.5.1.02 | Belanja Barang dan Jasa | 35.000.000,00 | 26.333.380,00 | (8.666.620,00) | 75,24 | |
| 01.2.08.04 | Penyediaan Jasa Pelayanan Umum Kantor | 160.000.000,00 | 159.176.900,00 | (823.100,00) | 99,49 | |
| 01.2.08.04.5.1 | BELANJA OPERASI | 160.000.000,00 | 159.176.900,00 | (823.100,00) | 99,49 | |
| 01.2.08.04.5.1.01 | Belanja Pegawai | 2.835.000,00 | 2.115.000,00 | (720.000,00) | 74,60 | |
| 01.2.08.04.5.1.02 | Belanja Barang dan Jasa | 157.165.000,00 | 157.061.900,00 | (103.100,00) | 99,93 | |
| 01.2.09 | Pemeliharaan Barang Milik Daerah Penunjang Urusan Pemerintahan Daerah | 592.252.000,00 | 580.666.745,00 | (11.585.255,00) | 98,04 | |
| 01.2.09.01 | Penyediaan Jasa Pemeliharaan, Biaya Pemeliharaan, dan Pajak Kendaraan Perorangan Dinas atau Kendaraan Dinas Jabatan | 422.252.000,00 | 411.786.020,00 | (10.465.980,00) | 97,52 | |
| 01.2.09.01.5.1 | BELANJA OPERASI | 422.252.000,00 | 411.786.020,00 | (10.465.980,00) | 97,52 | |
| 01.2.09.01.5.1.01 | Belanja Pegawai | 1.701.000,00 | 1.413.000,00 | (288.000,00) | 83,07 | |
| 01.2.09.01.5.1.02 | Belanja Barang dan Jasa | 420.551.000,00 | 410.373.020,00 | (10.177.980,00) | 97,58 | |
| 01.2.09.05 | Pemeliharaan Mebel | 15.000.000,00 | 14.741.500,00 | (258.500,00) | 98,28 | |
| 01.2.09.05.5.1 | BELANJA OPERASI | 15.000.000,00 | 14.741.500,00 | (258.500,00) | 98,28 | |
| 01.2.09.05.5.1.02 | Belanja Barang dan Jasa | 15.000.000,00 | 14.741.500,00 | (258.500,00) | 98,28 | |
| 01.2.09.06 | Pemeliharaan Peralatan dan Mesin Lainnya | 25.000.000,00 | 24.612.500,00 | (387.500,00) | 98,45 | |
| 01.2.09.06.5.1 | BELANJA OPERASI | 25.000.000,00 | 24.612.500,00 | (387.500,00) | 98,45 | |
| 01.2.09.06.5.1.02 | Belanja Barang dan Jasa | 25.000.000,00 | 24.612.500,00 | (387.500,00) | 98,45 | |
| 01.2.09.09 | Pemeliharaan/Rehabilitasi Gedung Kantor dan Bangunan Lainnya | 130.000.000,00 | 129.526.725,00 | (473.275,00) | 99,64 | |
| 01.2.09.09.5.1 | BELANJA OPERASI | 130.000.000,00 | 129.526.725,00 | (473.275,00) | 99,64 | |
| 01.2.09.09.5.1.02 | Belanja Barang dan Jasa | 130.000.000,00 | 129.526.725,00 | (473.275,00) | 99,64 | |

| KODE | URAIAN | JUMLAH (Rp) | | BERTAMBAH / (BERKURANG) | | DASAR HUKUM |
|-------------------|--|----------------------------|-------------------|-------------------------|-------|-------------|
| | | ANGGARAN SETELAH PERUBAHAN | REALISASI | (Rp) | (%) | |
| 01.2.15 | Layanan Keuangan dan Kesejahteraan DPRD | 33.118.826.000,00 | 31.492.725.041,00 | (1.626.100.959,00) | 95,09 | |
| 01.2.15.01 | Penyelenggaraan Administrasi Keuangan DPRD | 32.596.326.000,00 | 31.032.010.917,00 | (1.564.315.083,00) | 95,20 | |
| 01.2.15.01.5.1 | BELANJA OPERASI | 32.596.326.000,00 | 31.032.010.917,00 | (1.564.315.083,00) | 95,20 | |
| 01.2.15.01.5.1.01 | Belanja Pegawai | 32.526.326.000,00 | 30.976.843.917,00 | (1.549.482.083,00) | 95,24 | |
| 01.2.15.01.5.1.02 | Belanja Barang dan Jasa | 70.000.000,00 | 55.167.000,00 | (14.833.000,00) | 78,81 | |
| 01.2.15.02 | Penyediaan Pakaian Dinas dan Atribut DPRD | 472.500.000,00 | 441.267.124,00 | (31.232.876,00) | 93,39 | |
| 01.2.15.02.5.1 | BELANJA OPERASI | 472.500.000,00 | 441.267.124,00 | (31.232.876,00) | 93,39 | |
| 01.2.15.02.5.1.01 | Belanja Pegawai | 5.880.000,00 | 2.524.500,00 | (3.355.500,00) | 42,93 | |
| 01.2.15.02.5.1.02 | Belanja Barang dan Jasa | 466.620.000,00 | 438.742.624,00 | (27.877.376,00) | 94,03 | |
| 01.2.15.03 | Pelaksanaan Medical Check Up DPRD | 50.000.000,00 | 19.447.000,00 | (30.553.000,00) | 38,89 | |
| 01.2.15.03.5.1 | BELANJA OPERASI | 50.000.000,00 | 19.447.000,00 | (30.553.000,00) | 38,89 | |
| 01.2.15.03.5.1.01 | Belanja Pegawai | 4.980.000,00 | 2.988.000,00 | (1.992.000,00) | 60,00 | |
| 01.2.15.03.5.1.02 | Belanja Barang dan Jasa | 45.020.000,00 | 16.459.000,00 | (28.561.000,00) | 36,56 | |
| 01.2.16 | Layanan Administrasi DPRD | 922.000.000,00 | 741.770.055,00 | (180.229.945,00) | 80,45 | |
| 01.2.16.02 | Fasilitasi Fraksi DPRD | 72.000.000,00 | 59.555.000,00 | (12.445.000,00) | 82,72 | |
| 01.2.16.02.5.1 | BELANJA OPERASI | 72.000.000,00 | 59.555.000,00 | (12.445.000,00) | 82,72 | |
| 01.2.16.02.5.1.02 | Belanja Barang dan Jasa | 72.000.000,00 | 59.555.000,00 | (12.445.000,00) | 82,72 | |
| 01.2.16.03 | Fasilitasi Rapat Koordinasi dan Konsultasi DPRD | 850.000.000,00 | 682.215.055,00 | (167.784.945,00) | 80,26 | |
| 01.2.16.03.5.1 | BELANJA OPERASI | 850.000.000,00 | 682.215.055,00 | (167.784.945,00) | 80,26 | |
| 01.2.16.03.5.1.01 | Belanja Pegawai | 7.740.000,00 | 6.372.000,00 | (1.368.000,00) | 82,33 | |
| 01.2.16.03.5.1.02 | Belanja Barang dan Jasa | 842.260.000,00 | 675.843.055,00 | (166.416.945,00) | 80,24 | |
| 02 | PROGRAM DUKUNGAN PELAKSANAAN TUGAS DAN FUNGSI DPRD | 15.347.369.000,00 | 13.116.441.732,00 | (2.230.927.268,00) | 85,46 | |
| 02.2.01 | Pembentukan Peraturan Daerah dan Peraturan DPRD | 2.580.000.000,00 | 2.193.635.098,00 | (386.364.902,00) | 85,02 | |
| 02.2.01.01 | Penyusunan dan Pembahasan Program Pembentukan Peraturan Daerah | 510.000.000,00 | 412.443.895,00 | (97.556.105,00) | 80,87 | |
| 02.2.01.01.5.1 | BELANJA OPERASI | 510.000.000,00 | 412.443.895,00 | (97.556.105,00) | 80,87 | |
| 02.2.01.01.5.1.01 | Belanja Pegawai | 855.000,00 | 342.000,00 | (513.000,00) | 40,00 | |
| 02.2.01.01.5.1.02 | Belanja Barang dan Jasa | 509.145.000,00 | 412.101.895,00 | (97.043.105,00) | 80,94 | |
| 02.2.01.02 | Pembahasan Rancangan Peraturan Daerah | 1.580.000.000,00 | 1.307.928.603,00 | (272.071.397,00) | 82,78 | |
| 02.2.01.02.5.1 | BELANJA OPERASI | 1.580.000.000,00 | 1.307.928.603,00 | (272.071.397,00) | 82,78 | |
| 02.2.01.02.5.1.01 | Belanja Pegawai | 9.135.000,00 | 8.337.000,00 | (798.000,00) | 91,26 | |
| 02.2.01.02.5.1.02 | Belanja Barang dan Jasa | 1.570.865.000,00 | 1.299.591.603,00 | (271.273.397,00) | 82,73 | |
| 02.2.01.03 | Penyelenggaraan Kajian Perundang-Undangan | 250.000.000,00 | 238.830.600,00 | (11.169.400,00) | 95,53 | |
| 02.2.01.03.5.1 | BELANJA OPERASI | 250.000.000,00 | 238.830.600,00 | (11.169.400,00) | 95,53 | |
| 02.2.01.03.5.1.01 | Belanja Pegawai | 1.224.000,00 | 0,00 | (1.224.000,00) | 0 | |
| 02.2.01.03.5.1.02 | Belanja Barang dan Jasa | 248.776.000,00 | 238.830.600,00 | (9.945.400,00) | 96,00 | |
| 02.2.01.04 | Fasilitasi Penyusunan Penjelasan/Keterangan dan/atau Naskah Akademik | 240.000.000,00 | 234.432.000,00 | (5.568.000,00) | 97,68 | |
| 02.2.01.04.5.1 | BELANJA OPERASI | 240.000.000,00 | 234.432.000,00 | (5.568.000,00) | 97,68 | |

| KODE | URAIAN | JUMLAH (Rp) | | BERTAMBAH / (BERKURANG) | | DASAR HUKUM |
|-------------------|--|----------------------------|----------------|-------------------------|--------|-------------|
| | | ANGGARAN SETELAH PERUBAHAN | REALISASI | (Rp) | (%) | |
| 02.2.01.04.5.1.02 | Belanja Barang dan Jasa | 240.000.000,00 | 234.432.000,00 | (5.568.000,00) | 97,68 | |
| 02.2.02 | Pembahasan Kebijakan Anggaran | 660.000.000,00 | 580.963.302,00 | (79.036.698,00) | 88,02 | |
| 02.2.02.01 | Pembahasan KUA dan PPAS | 96.000.000,00 | 91.634.775,00 | (4.365.225,00) | 95,45 | |
| 02.2.02.01.5.1 | BELANJA OPERASI | 96.000.000,00 | 91.634.775,00 | (4.365.225,00) | 95,45 | |
| 02.2.02.01.5.1.02 | Belanja Barang dan Jasa | 96.000.000,00 | 91.634.775,00 | (4.365.225,00) | 95,45 | |
| 02.2.02.02 | Pembahasan Perubahan KUA dan Perubahan PPAS | 107.000.000,00 | 103.563.148,00 | (3.436.852,00) | 96,79 | |
| 02.2.02.02.5.1 | BELANJA OPERASI | 107.000.000,00 | 103.563.148,00 | (3.436.852,00) | 96,79 | |
| 02.2.02.02.5.1.02 | Belanja Barang dan Jasa | 107.000.000,00 | 103.563.148,00 | (3.436.852,00) | 96,79 | |
| 02.2.02.03 | Pembahasan APBD | 159.000.000,00 | 135.725.000,00 | (23.275.000,00) | 85,36 | |
| 02.2.02.03.5.1 | BELANJA OPERASI | 159.000.000,00 | 135.725.000,00 | (23.275.000,00) | 85,36 | |
| 02.2.02.03.5.1.02 | Belanja Barang dan Jasa | 159.000.000,00 | 135.725.000,00 | (23.275.000,00) | 85,36 | |
| 02.2.02.04 | Pembahasan APBD Perubahan | 115.000.000,00 | 90.281.996,00 | (24.718.004,00) | 78,51 | |
| 02.2.02.04.5.1 | BELANJA OPERASI | 115.000.000,00 | 90.281.996,00 | (24.718.004,00) | 78,51 | |
| 02.2.02.04.5.1.01 | Belanja Pegawai | 1.449.000,00 | 1.449.000,00 | 0,00 | 100,00 | |
| 02.2.02.04.5.1.02 | Belanja Barang dan Jasa | 113.551.000,00 | 88.832.996,00 | (24.718.004,00) | 78,23 | |
| 02.2.02.05 | Pembahasan Laporan Semester | 100.000.000,00 | 76.758.383,00 | (23.241.617,00) | 76,76 | |
| 02.2.02.05.5.1 | BELANJA OPERASI | 100.000.000,00 | 76.758.383,00 | (23.241.617,00) | 76,76 | |
| 02.2.02.05.5.1.02 | Belanja Barang dan Jasa | 100.000.000,00 | 76.758.383,00 | (23.241.617,00) | 76,76 | |
| 02.2.02.06 | Pembahasan Pertanggungjawaban APBD | 83.000.000,00 | 83.000.000,00 | 0,00 | 100,00 | |
| 02.2.02.06.5.1 | BELANJA OPERASI | 83.000.000,00 | 83.000.000,00 | 0,00 | 100,00 | |
| 02.2.02.06.5.1.02 | Belanja Barang dan Jasa | 83.000.000,00 | 83.000.000,00 | 0,00 | 100,00 | |
| 02.2.03 | Pengawasan Penyelenggaraan Pemerintahan | 96.500.000,00 | 44.856.278,00 | (51.643.722,00) | 46,48 | |
| 02.2.03.01 | Pengawasan Urusan Pemerintahan bidang Pemerintahan dan Hukum | 12.000.000,00 | 7.035.366,00 | (4.964.634,00) | 58,63 | |
| 02.2.03.01.5.1 | BELANJA OPERASI | 12.000.000,00 | 7.035.366,00 | (4.964.634,00) | 58,63 | |
| 02.2.03.01.5.1.02 | Belanja Barang dan Jasa | 12.000.000,00 | 7.035.366,00 | (4.964.634,00) | 58,63 | |
| 02.2.03.02 | Pengawasan Urusan Pemerintahan Bidang Infrastruktur | 11.000.000,00 | 7.968.215,00 | (3.031.785,00) | 72,44 | |
| 02.2.03.02.5.1 | BELANJA OPERASI | 11.000.000,00 | 7.968.215,00 | (3.031.785,00) | 72,44 | |
| 02.2.03.02.5.1.02 | Belanja Barang dan Jasa | 11.000.000,00 | 7.968.215,00 | (3.031.785,00) | 72,44 | |
| 02.2.03.03 | Pengawasan Urusan Pemerintahan Bidang Kesejahteraan Rakyat | 13.000.000,00 | 10.030.079,00 | (2.969.921,00) | 77,15 | |
| 02.2.03.03.5.1 | BELANJA OPERASI | 13.000.000,00 | 10.030.079,00 | (2.969.921,00) | 77,15 | |
| 02.2.03.03.5.1.02 | Belanja Barang dan Jasa | 13.000.000,00 | 10.030.079,00 | (2.969.921,00) | 77,15 | |
| 02.2.03.04 | Pengawasan Urusan Pemerintahan Bidang Perekonomian | 12.500.000,00 | 7.832.909,00 | (4.667.091,00) | 62,66 | |
| 02.2.03.04.5.1 | BELANJA OPERASI | 12.500.000,00 | 7.832.909,00 | (4.667.091,00) | 62,66 | |
| 02.2.03.04.5.1.02 | Belanja Barang dan Jasa | 12.500.000,00 | 7.832.909,00 | (4.667.091,00) | 62,66 | |
| 02.2.03.05 | Pengawasan Urusan Pemerintahan Bidang Sumber Daya Alam | 13.000.000,00 | 7.322.300,00 | (5.677.700,00) | 56,33 | |
| 02.2.03.05.5.1 | BELANJA OPERASI | 13.000.000,00 | 7.322.300,00 | (5.677.700,00) | 56,33 | |

| KODE | URAIAN | JUMLAH (Rp) | | BERTAMBAH / (BERKURANG) | | DASAR HUKUM |
|-------------------|---|----------------------------|------------------|-------------------------|-------|-------------|
| | | ANGGARAN SETELAH PERUBAHAN | REALISASI | (Rp) | (%) | |
| 02.2.03.05.5.1.02 | Belanja Barang dan Jasa | 13.000.000,00 | 7.322.300,00 | (5.677.700,00) | 56,33 | |
| 02.2.03.06 | Pengawasan Tindak Lanjut Hasil Pemeriksaan Laporan Keuangan oleh Badan Pemeriksa Keuangan | 15.000.000,00 | 4.667.409,00 | (10.332.591,00) | 31,12 | |
| 02.2.03.06.5.1 | BELANJA OPERASI | 15.000.000,00 | 4.667.409,00 | (10.332.591,00) | 31,12 | |
| 02.2.03.06.5.1.02 | Belanja Barang dan Jasa | 15.000.000,00 | 4.667.409,00 | (10.332.591,00) | 31,12 | |
| 02.2.03.08 | Pembahasan Laporan Keterangan Pertanggungjawaban Kepala Daerah | 20.000.000,00 | 0,00 | (20.000.000,00) | 0 | |
| 02.2.03.08.5.1 | BELANJA OPERASI | 20.000.000,00 | 0,00 | (20.000.000,00) | 0 | |
| 02.2.03.08.5.1.02 | Belanja Barang dan Jasa | 20.000.000,00 | 0,00 | (20.000.000,00) | 0 | |
| 02.2.04 | Peningkatan Kapasitas DPRD | 4.500.016.000,00 | 3.285.090.387,00 | (1.214.925.613,00) | 73,00 | |
| 02.2.04.02 | Pendalaman Tugas DPRD | 3.007.016.000,00 | 2.187.965.502,00 | (819.050.498,00) | 72,76 | |
| 02.2.04.02.5.1 | BELANJA OPERASI | 3.007.016.000,00 | 2.187.965.502,00 | (819.050.498,00) | 72,76 | |
| 02.2.04.02.5.1.01 | Belanja Pegawai | 11.180.000,00 | 10.256.000,00 | (924.000,00) | 91,74 | |
| 02.2.04.02.5.1.02 | Belanja Barang dan Jasa | 2.995.836.000,00 | 2.177.709.502,00 | (818.126.498,00) | 72,69 | |
| 02.2.04.03 | Publikasi dan Dokumentasi Dewan | 263.000.000,00 | 251.870.455,00 | (11.129.545,00) | 95,77 | |
| 02.2.04.03.5.1 | BELANJA OPERASI | 263.000.000,00 | 251.870.455,00 | (11.129.545,00) | 95,77 | |
| 02.2.04.03.5.1.01 | Belanja Pegawai | 720.000,00 | 288.000,00 | (432.000,00) | 40,00 | |
| 02.2.04.03.5.1.02 | Belanja Barang dan Jasa | 262.280.000,00 | 251.582.455,00 | (10.697.545,00) | 95,92 | |
| 02.2.04.04 | Penyediaan Kelompok Pakar dan Tim Ahli | 900.000.000,00 | 606.839.880,00 | (293.160.120,00) | 67,43 | |
| 02.2.04.04.5.1 | BELANJA OPERASI | 900.000.000,00 | 606.839.880,00 | (293.160.120,00) | 67,43 | |
| 02.2.04.04.5.1.01 | Belanja Pegawai | 5.325.000,00 | 4.335.000,00 | (990.000,00) | 81,41 | |
| 02.2.04.04.5.1.02 | Belanja Barang dan Jasa | 894.675.000,00 | 602.504.880,00 | (292.170.120,00) | 67,34 | |
| 02.2.04.05 | Penyediaan Tenaga Ahli Fraksi | 168.000.000,00 | 124.200.000,00 | (43.800.000,00) | 73,93 | |
| 02.2.04.05.5.1 | BELANJA OPERASI | 168.000.000,00 | 124.200.000,00 | (43.800.000,00) | 73,93 | |
| 02.2.04.05.5.1.02 | Belanja Barang dan Jasa | 168.000.000,00 | 124.200.000,00 | (43.800.000,00) | 73,93 | |
| 02.2.04.06 | Penyelenggaraan Hubungan Masyarakat | 57.000.000,00 | 30.440.450,00 | (26.559.550,00) | 53,40 | |
| 02.2.04.06.5.1 | BELANJA OPERASI | 57.000.000,00 | 30.440.450,00 | (26.559.550,00) | 53,40 | |
| 02.2.04.06.5.1.01 | Belanja Pegawai | 600.000,00 | 240.000,00 | (360.000,00) | 40,00 | |
| 02.2.04.06.5.1.02 | Belanja Barang dan Jasa | 56.400.000,00 | 30.200.450,00 | (26.199.550,00) | 53,55 | |
| 02.2.04.07 | Penyusunan Program Kerja DPRD | 105.000.000,00 | 83.774.100,00 | (21.225.900,00) | 79,78 | |
| 02.2.04.07.5.1 | BELANJA OPERASI | 105.000.000,00 | 83.774.100,00 | (21.225.900,00) | 79,78 | |
| 02.2.04.07.5.1.01 | Belanja Pegawai | 204.000,00 | 0,00 | (204.000,00) | 0 | |
| 02.2.04.07.5.1.02 | Belanja Barang dan Jasa | 104.796.000,00 | 83.774.100,00 | (21.021.900,00) | 79,94 | |
| 02.2.05 | Penyerapan dan Penghimpunan Aspirasi Masyarakat | 710.000.000,00 | 638.448.534,00 | (71.551.466,00) | 89,92 | |
| 02.2.05.01 | Kunjungan Kerja dalam Daerah | 5.000.000,00 | 4.835.900,00 | (164.100,00) | 96,72 | |
| 02.2.05.01.5.1 | BELANJA OPERASI | 5.000.000,00 | 4.835.900,00 | (164.100,00) | 96,72 | |
| 02.2.05.01.5.1.02 | Belanja Barang dan Jasa | 5.000.000,00 | 4.835.900,00 | (164.100,00) | 96,72 | |
| 02.2.05.02 | Penyusunan Pokok-Pokok Pikiran DPRD | 25.000.000,00 | 3.985.250,00 | (21.014.750,00) | 15,94 | |
| 02.2.05.02.5.1 | BELANJA OPERASI | 25.000.000,00 | 3.985.250,00 | (21.014.750,00) | 15,94 | |
| 02.2.05.02.5.1.02 | Belanja Barang dan Jasa | 25.000.000,00 | 3.985.250,00 | (21.014.750,00) | 15,94 | |

| KODE | URAIAN | JUMLAH (Rp) | | BERTAMBAH / (BERKURANG) | | DASAR HUKUM |
|-------------------|---|----------------------------|----------------------------|-------------------------|----------|-------------|
| | | ANGGARAN SETELAH PERUBAHAN | REALISASI | (Rp) | (%) | |
| 02.2.05.03 | Pelaksanaan Reses | 680.000.000,00 | 629.627.384,00 | (50.372.616,00) | 92,59 | |
| 02.2.05.03.5.1 | BELANJA OPERASI | 680.000.000,00 | 629.627.384,00 | (50.372.616,00) | 92,59 | |
| 02.2.05.03.5.1.01 | Belanja Pegawai | 8.315.000,00 | 7.721.000,00 | (594.000,00) | 92,86 | |
| 02.2.05.03.5.1.02 | Belanja Barang dan Jasa | 671.685.000,00 | 621.906.384,00 | (49.778.616,00) | 92,59 | |
| 02.2.06 | Pelaksanaan dan Pengawasan Kode Etik DPRD | 30.000.000,00 | 8.593.701,00 | (21.406.299,00) | 28,65 | |
| 02.2.06.02 | Pengawasan Kode Etik DPRD | 30.000.000,00 | 8.593.701,00 | (21.406.299,00) | 28,65 | |
| 02.2.06.02.5.1 | BELANJA OPERASI | 30.000.000,00 | 8.593.701,00 | (21.406.299,00) | 28,65 | |
| 02.2.06.02.5.1.02 | Belanja Barang dan Jasa | 30.000.000,00 | 8.593.701,00 | (21.406.299,00) | 28,65 | |
| 02.2.07 | Pembahasan Kerja Sama Daerah | 353.000,00 | 341.000,00 | (12.000,00) | 96,60 | |
| 02.2.07.01 | Fasilitasi, Verifikasi, dan Koordinasi Persetujuan Kerjasama Daerah | 353.000,00 | 341.000,00 | (12.000,00) | 96,60 | |
| 02.2.07.01.5.1 | BELANJA OPERASI | 353.000,00 | 341.000,00 | (12.000,00) | 96,60 | |
| 02.2.07.01.5.1.02 | Belanja Barang dan Jasa | 353.000,00 | 341.000,00 | (12.000,00) | 96,60 | |
| 02.2.08 | Fasilitasi Tugas DPRD | 6.770.500.000,00 | 6.364.513.432,00 | (405.986.568,00) | 94,00 | |
| 02.2.08.01 | Koordinasi dan Konsultasi Pelaksanaan Tugas DPRD | 5.160.500.000,00 | 4.777.472.487,00 | (383.027.513,00) | 92,58 | |
| 02.2.08.01.5.1 | BELANJA OPERASI | 5.160.500.000,00 | 4.777.472.487,00 | (383.027.513,00) | 92,58 | |
| 02.2.08.01.5.1.01 | Belanja Pegawai | 7.215.000,00 | 6.421.000,00 | (794.000,00) | 89,00 | |
| 02.2.08.01.5.1.02 | Belanja Barang dan Jasa | 5.153.285.000,00 | 4.771.051.487,00 | (382.233.513,00) | 92,58 | |
| 02.2.08.02 | Penyusunan Laporan Kinerja DPRD | 10.000.000,00 | 3.360.000,00 | (6.640.000,00) | 33,60 | |
| 02.2.08.02.5.1 | BELANJA OPERASI | 10.000.000,00 | 3.360.000,00 | (6.640.000,00) | 33,60 | |
| 02.2.08.02.5.1.02 | Belanja Barang dan Jasa | 10.000.000,00 | 3.360.000,00 | (6.640.000,00) | 33,60 | |
| 02.2.08.04 | Fasilitasi Tugas Pimpinan DPRD | 1.600.000.000,00 | 1.583.680.945,00 | (16.319.055,00) | 98,98 | |
| 02.2.08.04.5.1 | BELANJA OPERASI | 1.600.000.000,00 | 1.583.680.945,00 | (16.319.055,00) | 98,98 | |
| 02.2.08.04.5.1.01 | Belanja Pegawai | 10.050.000,00 | 9.543.000,00 | (507.000,00) | 94,96 | |
| 02.2.08.04.5.1.02 | Belanja Barang dan Jasa | 1.589.950.000,00 | 1.574.137.945,00 | (15.812.055,00) | 99,01 | |
| | SURPLUS / DEFISIT | (55.749.175.000,00) | (51.305.535.893,00) | 4.443.639.107,00 | 0 | |
| | SISA LEBIH / KURANG PEMBIAYAAN TAHUN BERKENAAN | (55.749.175.000,00) | (51.305.535.893,00) | 4.443.639.107,00 | 0 | |



PEMERINTAH KABUPATEN KEBUMEN
RINCIAN APBD MENURUT URUSAN PEMERINTAHAN DAERAH, ORGANISASI, PROGRAM,
KEGIATAN, SUBKEGIATAN, KELOMPOK, DAN JENIS PENDAPATAN, BELANJA DAN PEMBIAYAAN

Tahun Anggaran 2022

Urusan Pemerintahan : 5.01 PERENCANAAN
 SKPD : 5-01.5-05.0-00.01 BADAN PERENCANAAN, PENELITIAN DAN PENGEMBANGAN DAERAH
 Unit Organisasi : 5-01.5-05.0-00.01.000 BADAN PERENCANAAN, PENELITIAN DAN PENGEMBANGAN DAERAH
 Sub Unit Organisasi : 5-01.5-05.0-00.01.000.000 BADAN PERENCANAAN, PENELITIAN DAN PENGEMBANGAN DAERAH

| KODE | URAIAN | JUMLAH (Rp) | | BERTAMBAH / (BERKURANG) | | DASAR HUKUM |
|-------------------|--|----------------------------|------------------|-------------------------|--------|-------------|
| | | ANGGARAN SETELAH PERUBAHAN | REALISASI | (Rp) | (%) | |
| 00.0.00.00.5 | BELANJA DAERAH | 7.998.338.000,00 | 7.668.547.477,00 | (329.790.523,00) | 95,88 | |
| 01 | PROGRAM PENUNJANG URUSAN PEMERINTAHAN DAERAH | 6.132.315.000,00 | 5.827.172.196,00 | (305.142.804,00) | 95,02 | |
| 01.2.01 | Perencanaan, Penganggaran, dan Evaluasi Kinerja Perangkat Daerah | 50.039.000,00 | 49.845.100,00 | (193.900,00) | 99,61 | |
| 01.2.01.01 | Penyusunan Dokumen Perencanaan Perangkat Daerah | 39.896.000,00 | 39.760.300,00 | (135.700,00) | 99,66 | |
| 01.2.01.01.5.1 | BELANJA OPERASI | 39.896.000,00 | 39.760.300,00 | (135.700,00) | 99,66 | |
| 01.2.01.01.5.1.01 | Belanja Pegawai | 1.515.000,00 | 1.515.000,00 | 0,00 | 100,00 | |
| 01.2.01.01.5.1.02 | Belanja Barang dan Jasa | 38.381.000,00 | 38.245.300,00 | (135.700,00) | 99,65 | |
| 01.2.01.07 | Evaluasi Kinerja Perangkat Daerah | 10.143.000,00 | 10.084.800,00 | (58.200,00) | 99,43 | |
| 01.2.01.07.5.1 | BELANJA OPERASI | 10.143.000,00 | 10.084.800,00 | (58.200,00) | 99,43 | |
| 01.2.01.07.5.1.02 | Belanja Barang dan Jasa | 10.143.000,00 | 10.084.800,00 | (58.200,00) | 99,43 | |
| 01.2.02 | Administrasi Keuangan Perangkat Daerah | 5.077.111.000,00 | 4.877.678.720,00 | (199.432.280,00) | 96,07 | |
| 01.2.02.01 | Penyediaan Gaji dan Tunjangan ASN | 5.032.111.000,00 | 4.833.598.813,00 | (198.512.187,00) | 96,06 | |
| 01.2.02.01.5.1 | BELANJA OPERASI | 5.032.111.000,00 | 4.833.598.813,00 | (198.512.187,00) | 96,06 | |
| 01.2.02.01.5.1.01 | Belanja Pegawai | 5.032.111.000,00 | 4.833.598.813,00 | (198.512.187,00) | 96,06 | |
| 01.2.02.03 | Pelaksanaan Penatausahaan dan Pengujian/Verifikasi Keuangan SKPD | 45.000.000,00 | 44.079.907,00 | (920.093,00) | 97,96 | |
| 01.2.02.03.5.1 | BELANJA OPERASI | 45.000.000,00 | 44.079.907,00 | (920.093,00) | 97,96 | |
| 01.2.02.03.5.1.01 | Belanja Pegawai | 13.875.000,00 | 13.382.000,00 | (493.000,00) | 96,45 | |
| 01.2.02.03.5.1.02 | Belanja Barang dan Jasa | 31.125.000,00 | 30.697.907,00 | (427.093,00) | 98,63 | |
| 01.2.05 | Administrasi Kepegawaian Perangkat Daerah | 102.850.000,00 | 86.484.035,00 | (16.365.965,00) | 84,09 | |

| KODE | URAIAN | JUMLAH (Rp) | | BERTAMBAH / (BERKURANG) | | DASAR HUKUM |
|-------------------|--|----------------------------|----------------|-------------------------|--------|-------------|
| | | ANGGARAN SETELAH PERUBAHAN | REALISASI | (Rp) | (%) | |
| 01.2.05.09 | Pendidikan dan Pelatihan Pegawai Berdasarkan Tugas dan Fungsi | 102.850.000,00 | 86.484.035,00 | (16.365.965,00) | 84,09 | |
| 01.2.05.09.5.1 | BELANJA OPERASI | 102.850.000,00 | 86.484.035,00 | (16.365.965,00) | 84,09 | |
| 01.2.05.09.5.1.02 | Belanja Barang dan Jasa | 102.850.000,00 | 86.484.035,00 | (16.365.965,00) | 84,09 | |
| 01.2.06 | Administrasi Umum Perangkat Daerah | 339.699.000,00 | 320.365.578,00 | (19.333.422,00) | 94,31 | |
| 01.2.06.01 | Penyediaan Komponen Instalasi Listrik/Penerangan Bangunan Kantor | 8.000.000,00 | 7.932.800,00 | (67.200,00) | 99,16 | |
| 01.2.06.01.5.1 | BELANJA OPERASI | 8.000.000,00 | 7.932.800,00 | (67.200,00) | 99,16 | |
| 01.2.06.01.5.1.02 | Belanja Barang dan Jasa | 8.000.000,00 | 7.932.800,00 | (67.200,00) | 99,16 | |
| 01.2.06.04 | Penyediaan Bahan Logistik Kantor | 89.999.000,00 | 74.576.300,00 | (15.422.700,00) | 82,86 | |
| 01.2.06.04.5.1 | BELANJA OPERASI | 89.999.000,00 | 74.576.300,00 | (15.422.700,00) | 82,86 | |
| 01.2.06.04.5.1.02 | Belanja Barang dan Jasa | 89.999.000,00 | 74.576.300,00 | (15.422.700,00) | 82,86 | |
| 01.2.06.05 | Penyediaan Barang Cetak dan Penggandaan | 45.658.000,00 | 42.864.650,00 | (2.793.350,00) | 93,88 | |
| 01.2.06.05.1 | BELANJA OPERASI | 45.658.000,00 | 42.864.650,00 | (2.793.350,00) | 93,88 | |
| 01.2.06.05.1.02 | Belanja Barang dan Jasa | 45.658.000,00 | 42.864.650,00 | (2.793.350,00) | 93,88 | |
| 01.2.06.06 | Penyediaan Bahan Bacaan dan Peraturan Perundang-undangan | 8.452.000,00 | 8.330.000,00 | (122.000,00) | 98,56 | |
| 01.2.06.06.5.1 | BELANJA OPERASI | 8.452.000,00 | 8.330.000,00 | (122.000,00) | 98,56 | |
| 01.2.06.06.5.1.02 | Belanja Barang dan Jasa | 8.452.000,00 | 8.330.000,00 | (122.000,00) | 98,56 | |
| 01.2.06.07 | Penyediaan Bahan/Material | 24.907.000,00 | 24.893.700,00 | (13.300,00) | 99,95 | |
| 01.2.06.07.5.1 | BELANJA OPERASI | 24.907.000,00 | 24.893.700,00 | (13.300,00) | 99,95 | |
| 01.2.06.07.5.1.02 | Belanja Barang dan Jasa | 24.907.000,00 | 24.893.700,00 | (13.300,00) | 99,95 | |
| 01.2.06.09 | Penyelenggaraan Rapat Koordinasi dan Konsultasi SKPD | 137.683.000,00 | 137.549.128,00 | (133.872,00) | 99,90 | |
| 01.2.06.09.5.1 | BELANJA OPERASI | 137.683.000,00 | 137.549.128,00 | (133.872,00) | 99,90 | |
| 01.2.06.09.5.1.02 | Belanja Barang dan Jasa | 137.683.000,00 | 137.549.128,00 | (133.872,00) | 99,90 | |
| 01.2.06.10 | Penatausahaan Arsip Dinamis pada SKPD | 25.000.000,00 | 24.219.000,00 | (781.000,00) | 96,88 | |
| 01.2.06.10.5.1 | BELANJA OPERASI | 22.354.000,00 | 21.573.000,00 | (781.000,00) | 96,51 | |
| 01.2.06.10.5.1.02 | Belanja Barang dan Jasa | 22.354.000,00 | 21.573.000,00 | (781.000,00) | 96,51 | |
| 01.2.06.10.5.2 | BELANJA MODAL | 2.646.000,00 | 2.646.000,00 | 0,00 | 100,00 | |
| 01.2.06.10.5.2.02 | Belanja Modal Peralatan dan Mesin | 2.646.000,00 | 2.646.000,00 | 0,00 | 100,00 | |
| 01.2.07 | Pengadaan Barang Milik Daerah Penunjang Urusan Pemerintah Daerah | 206.000.000,00 | 157.513.000,00 | (48.487.000,00) | 76,46 | |
| 01.2.07.06 | Pengadaan Peralatan dan Mesin Lainnya | 196.000.000,00 | 147.808.000,00 | (48.192.000,00) | 75,41 | |
| 01.2.07.06.5.1 | BELANJA OPERASI | 204.000,00 | 204.000,00 | 0,00 | 100,00 | |
| 01.2.07.06.5.1.01 | Belanja Pegawai | 204.000,00 | 204.000,00 | 0,00 | 100,00 | |
| 01.2.07.06.5.2 | BELANJA MODAL | 195.796.000,00 | 147.604.000,00 | (48.192.000,00) | 75,39 | |
| 01.2.07.06.5.2.02 | Belanja Modal Peralatan dan Mesin | 195.796.000,00 | 147.604.000,00 | (48.192.000,00) | 75,39 | |
| 01.2.07.10 | Pengadaan Sarana dan Prasarana Gedung Kantor atau Bangunan Lainnya | 10.000.000,00 | 9.705.000,00 | (295.000,00) | 97,05 | |
| 01.2.07.10.5.2 | BELANJA MODAL | 10.000.000,00 | 9.705.000,00 | (295.000,00) | 97,05 | |

| KODE | URAIAN | JUMLAH (Rp) | | BERTAMBAH / (BERKURANG) | | DASAR HUKUM |
|-------------------|---|----------------------------|----------------|-------------------------|-------|-------------|
| | | ANGGARAN SETELAH PERUBAHAN | REALISASI | (Rp) | (%) | |
| 01.2.07.10.5.2.02 | Belanja Modal Peralatan dan Mesin | 10.000.000,00 | 9.705.000,00 | (295.000,00) | 97,05 | |
| 01.2.08 | Penyediaan Jasa Penunjang Urusan Pemerintahan Daerah | 156.616.000,00 | 145.089.895,00 | (11.526.105,00) | 92,64 | |
| 01.2.08.01 | Penyediaan Jasa Surat Menyurat | 1.616.000,00 | 1.603.550,00 | (12.450,00) | 99,23 | |
| 01.2.08.01.5.1 | BELANJA OPERASI | 1.616.000,00 | 1.603.550,00 | (12.450,00) | 99,23 | |
| 01.2.08.01.5.1.02 | Belanja Barang dan Jasa | 1.616.000,00 | 1.603.550,00 | (12.450,00) | 99,23 | |
| 01.2.08.02 | Penyediaan Jasa Komunikasi, Sumber Daya Air dan Listrik | 85.000.000,00 | 73.720.845,00 | (11.279.155,00) | 86,73 | |
| 01.2.08.02.5.1 | BELANJA OPERASI | 85.000.000,00 | 73.720.845,00 | (11.279.155,00) | 86,73 | |
| 01.2.08.02.5.1.02 | Belanja Barang dan Jasa | 85.000.000,00 | 73.720.845,00 | (11.279.155,00) | 86,73 | |
| 01.2.08.04 | Penyediaan Jasa Pelayanan Umum Kantor | 70.000.000,00 | 69.765.500,00 | (234.500,00) | 99,67 | |
| 01.2.08.04.5.1 | BELANJA OPERASI | 70.000.000,00 | 69.765.500,00 | (234.500,00) | 99,67 | |
| 01.2.08.04.5.1.02 | Belanja Barang dan Jasa | 70.000.000,00 | 69.765.500,00 | (234.500,00) | 99,67 | |
| 01.2.09 | Pemeliharaan Barang Milik Daerah Penunjang Urusan Pemerintahan Daerah | 200.000.000,00 | 190.195.868,00 | (9.804.132,00) | 95,10 | |
| 01.2.09.02 | Penyediaan Jasa Pemeliharaan, Biaya Pemeliharaan, Pajak dan Perizinan Kendaraan Dinas Operasional atau Lapangan | 130.000.000,00 | 120.769.368,00 | (9.230.632,00) | 92,90 | |
| 01.2.09.02.5.1 | BELANJA OPERASI | 130.000.000,00 | 120.769.368,00 | (9.230.632,00) | 92,90 | |
| 01.2.09.02.5.1.02 | Belanja Barang dan Jasa | 130.000.000,00 | 120.769.368,00 | (9.230.632,00) | 92,90 | |
| 01.2.09.06 | Pemeliharaan Peralatan dan Mesin Lainnya | 20.000.000,00 | 19.857.000,00 | (143.000,00) | 99,29 | |
| 01.2.09.06.5.1 | BELANJA OPERASI | 20.000.000,00 | 19.857.000,00 | (143.000,00) | 99,29 | |
| 01.2.09.06.5.1.02 | Belanja Barang dan Jasa | 20.000.000,00 | 19.857.000,00 | (143.000,00) | 99,29 | |
| 01.2.09.09 | Pemeliharaan/Rehabilitasi Gedung Kantor dan Bangunan Lainnya | 50.000.000,00 | 49.569.500,00 | (430.500,00) | 99,14 | |
| 01.2.09.09.5.1 | BELANJA OPERASI | 50.000.000,00 | 49.569.500,00 | (430.500,00) | 99,14 | |
| 01.2.09.09.5.1.02 | Belanja Barang dan Jasa | 50.000.000,00 | 49.569.500,00 | (430.500,00) | 99,14 | |
| 02 | PROGRAM PERENCANAAN, PENGENDALIAN DAN EVALUASI PEMBANGUNAN DAERAH | 703.100.000,00 | 692.728.552,00 | (10.371.448,00) | 98,52 | |
| 02.2.01 | Penyusunan Perencanaan dan Pendanaan | 602.600.000,00 | 598.505.658,00 | (4.094.342,00) | 99,32 | |
| 02.2.01.05 | Pelaksanaan Musrenbang Kabupaten/Kota | 252.324.000,00 | 250.101.858,00 | (2.222.142,00) | 99,12 | |
| 02.2.01.05.5.1 | BELANJA OPERASI | 252.324.000,00 | 250.101.858,00 | (2.222.142,00) | 99,12 | |
| 02.2.01.05.5.1.02 | Belanja Barang dan Jasa | 252.324.000,00 | 250.101.858,00 | (2.222.142,00) | 99,12 | |
| 02.2.01.07 | Koordinasi Penyusunan dan Penetapan Dokumen Perencanaan Pembangunan Daerah Kabupaten/Kota | 350.276.000,00 | 348.403.800,00 | (1.872.200,00) | 99,47 | |
| 02.2.01.07.5.1 | BELANJA OPERASI | 350.276.000,00 | 348.403.800,00 | (1.872.200,00) | 99,47 | |
| 02.2.01.07.5.1.01 | Belanja Pegawai | 8.385.000,00 | 7.627.500,00 | (757.500,00) | 90,97 | |
| 02.2.01.07.5.1.02 | Belanja Barang dan Jasa | 341.891.000,00 | 340.776.300,00 | (1.114.700,00) | 99,67 | |
| 02.2.02 | Analisis Data dan Informasi Pemerintahan Daerah Bidang Perencanaan Pembangunan Daerah | 46.900.000,00 | 43.459.000,00 | (3.441.000,00) | 92,66 | |
| 02.2.02.01 | Analisis Data dan Informasi Perencanaan Pembangunan Daerah | 46.900.000,00 | 43.459.000,00 | (3.441.000,00) | 92,66 | |

| KODE | URAIAN | JUMLAH (Rp) | | BERTAMBAH / (BERKURANG) | | DASAR HUKUM |
|-------------------|---|----------------------------|----------------|-------------------------|-------|-------------|
| | | ANGGARAN SETELAH PERUBAHAN | REALISASI | (Rp) | (%) | |
| 02.2.02.01.5.1 | BELANJA OPERASI | 46.900.000,00 | 43.459.000,00 | (3.441.000,00) | 92,66 | |
| 02.2.02.01.5.1.01 | Belanja Pegawai | 1.449.000,00 | 1.089.000,00 | (360.000,00) | 75,16 | |
| 02.2.02.01.5.1.02 | Belanja Barang dan Jasa | 45.451.000,00 | 42.370.000,00 | (3.081.000,00) | 93,22 | |
| 02.2.03 | Pengendalian, Evaluasi dan Pelaporan Bidang Perencanaan Pembangunan Daerah | 53.600.000,00 | 50.763.894,00 | (2.836.106,00) | 94,71 | |
| 02.2.03.01 | Koordinasi Pengendalian Perencanaan dan Pelaksanaan Pembangunan Daerah di Kabupaten/Kota | 53.600.000,00 | 50.763.894,00 | (2.836.106,00) | 94,71 | |
| 02.2.03.01.5.1 | BELANJA OPERASI | 53.600.000,00 | 50.763.894,00 | (2.836.106,00) | 94,71 | |
| 02.2.03.01.5.1.01 | Belanja Pegawai | 1.449.000,00 | 1.089.000,00 | (360.000,00) | 75,16 | |
| 02.2.03.01.5.1.02 | Belanja Barang dan Jasa | 52.151.000,00 | 49.674.894,00 | (2.476.106,00) | 95,25 | |
| 02 | PROGRAM PENELITIAN DAN PENGEMBANGAN DAERAH | 462.007.000,00 | 457.022.350,00 | (4.984.650,00) | 98,92 | |
| 02.2.01 | Penelitian dan Pengembangan Bidang Penyelenggaraan Pemerintahan dan Pengkajian Peraturan | 372.328.000,00 | 368.332.420,00 | (3.995.580,00) | 98,93 | |
| 02.2.01.02 | Fasilitasi, Pelaksanaan dan Evaluasi Penelitian dan Pengembangan Bidang Pemerintahan Umum | 372.328.000,00 | 368.332.420,00 | (3.995.580,00) | 98,93 | |
| 02.2.01.02.5.1 | BELANJA OPERASI | 372.328.000,00 | 368.332.420,00 | (3.995.580,00) | 98,93 | |
| 02.2.01.02.5.1.01 | Belanja Pegawai | 2.948.000,00 | 2.605.500,00 | (342.500,00) | 88,38 | |
| 02.2.01.02.5.1.02 | Belanja Barang dan Jasa | 369.380.000,00 | 365.726.920,00 | (3.653.080,00) | 99,01 | |
| 02.2.04 | Pengembangan Inovasi dan Teknologi | 89.679.000,00 | 88.689.930,00 | (989.070,00) | 98,90 | |
| 02.2.04.01 | Penelitian, Pengembangan, dan Perekayasaan di Bidang Teknologi dan Inovasi | 89.679.000,00 | 88.689.930,00 | (989.070,00) | 98,90 | |
| 02.2.04.01.5.1 | BELANJA OPERASI | 89.679.000,00 | 88.689.930,00 | (989.070,00) | 98,90 | |
| 02.2.04.01.5.1.01 | Belanja Pegawai | 1.269.000,00 | 1.029.000,00 | (240.000,00) | 81,09 | |
| 02.2.04.01.5.1.02 | Belanja Barang dan Jasa | 88.410.000,00 | 87.660.930,00 | (749.070,00) | 99,15 | |
| 03 | PROGRAM KOORDINASI DAN SINKRONISASI PERENCANAAN PEMBANGUNAN DAERAH | 700.916.000,00 | 691.624.379,00 | (9.291.621,00) | 98,67 | |
| 03.2.01 | Koordinasi Perencanaan Bidang Pemerintahan dan Pembangunan Manusia | 185.112.000,00 | 182.563.957,00 | (2.548.043,00) | 98,62 | |
| 03.2.01.01 | Koordinasi Penyusunan Dokumen Perencanaan Pembangunan Daerah Bidang Pemerintahan (RPJPD, RPJMD dan RKPD) | 90.987.000,00 | 89.669.560,00 | (1.317.440,00) | 98,55 | |
| 03.2.01.01.5.1 | BELANJA OPERASI | 90.987.000,00 | 89.669.560,00 | (1.317.440,00) | 98,55 | |
| 03.2.01.01.5.1.01 | Belanja Pegawai | 2.415.000,00 | 1.785.000,00 | (630.000,00) | 73,91 | |
| 03.2.01.01.5.1.02 | Belanja Barang dan Jasa | 88.572.000,00 | 87.884.560,00 | (687.440,00) | 99,22 | |
| 03.2.01.05 | Koordinasi Penyusunan Dokumen Perencanaan Pembangunan Daerah Bidang Pembangunan Manusia (RPJPD, RPJMD dan RKPD) | 94.125.000,00 | 92.894.397,00 | (1.230.603,00) | 98,69 | |
| 03.2.01.05.5.1 | BELANJA OPERASI | 94.125.000,00 | 92.894.397,00 | (1.230.603,00) | 98,69 | |
| 03.2.01.05.5.1.01 | Belanja Pegawai | 5.640.000,00 | 5.010.000,00 | (630.000,00) | 88,83 | |

| KODE | URAIAN | JUMLAH (Rp) | | BERTAMBAH / (BERKURANG) | | DASAR HUKUM |
|-------------------|---|----------------------------|---------------------------|-------------------------|----------|-------------|
| | | ANGGARAN SETELAH PERUBAHAN | REALISASI | (Rp) | (%) | |
| 03.2.01.05.5.1.02 | Belanja Barang dan Jasa | 88.485.000,00 | 87.884.397,00 | (600.603,00) | 99,32 | |
| 03.2.02 | Koordinasi Perencanaan Bidang Perekonomian dan SDA (Sumber Daya Alam) | 139.304.000,00 | 137.663.409,00 | (1.640.591,00) | 98,82 | |
| 03.2.02.01 | Koordinasi Penyusunan Dokumen Perencanaan Pembangunan Daerah Bidang Perekonomian (RPJPD, RPJMD dan RKPD) | 72.162.000,00 | 71.271.634,00 | (890.366,00) | 98,77 | |
| 03.2.02.01.5.1 | BELANJA OPERASI | 72.162.000,00 | 71.271.634,00 | (890.366,00) | 98,77 | |
| 03.2.02.01.5.1.01 | Belanja Pegawai | 3.105.000,00 | 2.685.000,00 | (420.000,00) | 86,47 | |
| 03.2.02.01.5.1.02 | Belanja Barang dan Jasa | 69.057.000,00 | 68.586.634,00 | (470.366,00) | 99,32 | |
| 03.2.02.05 | Koordinasi Penyusunan Dokumen Perencanaan Pembangunan Daerah Bidang SDA (RPJPD, RPJMD dan RKPD) | 67.142.000,00 | 66.391.775,00 | (750.225,00) | 98,88 | |
| 03.2.02.05.5.1 | BELANJA OPERASI | 67.142.000,00 | 66.391.775,00 | (750.225,00) | 98,88 | |
| 03.2.02.05.5.1.01 | Belanja Pegawai | 3.510.000,00 | 2.827.500,00 | (682.500,00) | 80,56 | |
| 03.2.02.05.5.1.02 | Belanja Barang dan Jasa | 63.632.000,00 | 63.564.275,00 | (67.725,00) | 99,89 | |
| 03.2.03 | Koordinasi Perencanaan Bidang Infrastruktur dan Kewilayahan | 376.500.000,00 | 371.397.013,00 | (5.102.987,00) | 98,64 | |
| 03.2.03.01 | Koordinasi Penyusunan Dokumen Perencanaan Pembangunan Daerah Bidang Infrastruktur (RPJPD, RPJMD dan RKPD) | 376.500.000,00 | 371.397.013,00 | (5.102.987,00) | 98,64 | |
| 03.2.03.01.5.1 | BELANJA OPERASI | 376.500.000,00 | 371.397.013,00 | (5.102.987,00) | 98,64 | |
| 03.2.03.01.5.1.01 | Belanja Pegawai | 7.305.000,00 | 6.459.000,00 | (846.000,00) | 88,42 | |
| 03.2.03.01.5.1.02 | Belanja Barang dan Jasa | 369.195.000,00 | 364.938.013,00 | (4.256.987,00) | 98,85 | |
| | SURPLUS / DEFISIT | (7.998.338.000,00) | (7.668.547.477,00) | 329.790.523,00 | 0 | |
| | SISA LEBIH / KURANG PEMBIAYAAN TAHUN BERKENAAN | (7.998.338.000,00) | (7.668.547.477,00) | 329.790.523,00 | 0 | |



PEMERINTAH KABUPATEN KEBUMEN
RINCIAN APBD MENURUT URUSAN PEMERINTAHAN DAERAH, ORGANISASI, PROGRAM,
KEGIATAN, SUBKEGIATAN, KELOMPOK, DAN JENIS PENDAPATAN, BELANJA DAN PEMBIAYAAN

Tahun Anggaran 2022

Urusan Pemerintahan : 5.02 KEUANGAN
 SKPD : 5-02.0-00.0-00.01 BADAN PENGELOLAAN KEUANGAN DAN PENDAPATAN DAERAH
 Unit Organisasi : 5-02.0-00.0-00.01.001 BADAN PENGELOLAAN KEUANGAN DAN PENDAPATAN DAERAH
 Sub Unit Organisasi : 5-02.0-00.0-00.01.001.000 BADAN PENGELOLAAN KEUANGAN DAN PENDAPATAN DAERAH

| KODE | URAIAN | JUMLAH (Rp) | | BERTAMBAH / (BERKURANG) | | DASAR HUKUM |
|-------------------|---|----------------------------|--------------------|-------------------------|--------|-------------|
| | | ANGGARAN SETELAH PERUBAHAN | REALISASI | (Rp) | (%) | |
| 00.0.00.00.4 | PENDAPATAN DAERAH | 154.974.748.000,00 | 162.808.119.871,00 | 7.833.371.871,00 | 105,05 | |
| 00.0.00.00.4.1 | PENDAPATAN ASLI DAERAH (PAD) | 154.974.748.000,00 | 162.808.119.871,00 | 7.833.371.871,00 | 105,05 | |
| 00.0.00.00.4.1.01 | Pajak Daerah | 121.170.200.000,00 | 129.843.875.322,00 | 8.673.675.322,00 | 107,16 | |
| 00.0.00.00.4.1.02 | Retribusi Daerah | 365.000.000,00 | 607.412.200,00 | 242.412.200,00 | 166,41 | |
| 00.0.00.00.4.1.03 | Hasil Pengelolaan Kekayaan Daerah yang Dipisahkan | 17.600.000.000,00 | 17.640.585.052,00 | 40.585.052,00 | 100,23 | |
| 00.0.00.00.4.1.04 | Lain-lain PAD yang Sah | 15.839.548.000,00 | 14.716.247.297,00 | (1.123.300.703,00) | 92,91 | |
| 00.0.00.00.4.2 | PENDAPATAN TRANSFER | 0,00 | 0,00 | 0,00 | 0 | |
| 00.0.00.00.4.2.01 | Pendapatan Transfer Pemerintah Pusat | 0,00 | 0,00 | 0,00 | 0 | |
| 00.0.00.00.4.2.02 | Pendapatan Transfer Antar Daerah | 0,00 | 0,00 | 0,00 | 0 | |
| 00.0.00.00.4.3 | LAIN-LAIN PENDAPATAN DAERAH YANG SAH | 0,00 | 0,00 | 0,00 | 0 | |
| 00.0.00.00.4.3.01 | Pendapatan Hibah | 0,00 | 0,00 | 0,00 | 0 | |
| 00.0.00.00.4.3.03 | Lain-lain Pendapatan Sesuai dengan Ketentuan Peraturan Perundang-Undangan | 0,00 | 0,00 | 0,00 | 0 | |
| 00.0.00.00.5 | BELANJA DAERAH | 32.323.368.000,00 | 31.290.484.887,00 | (1.032.883.113,00) | 96,80 | |
| 01 | PROGRAM PENUNJANG URUSAN PEMERINTAHAN DAERAH | 22.017.848.000,00 | 21.256.027.880,00 | (761.820.120,00) | 96,54 | |
| 01.2.01 | Perencanaan, Penganggaran, dan Evaluasi Kinerja Perangkat Daerah | 495.000.000,00 | 482.893.490,00 | (12.106.510,00) | 97,55 | |
| 01.2.01.01 | Penyusunan Dokumen Perencanaan Perangkat Daerah | 425.000.000,00 | 413.476.090,00 | (11.523.910,00) | 97,29 | |
| 01.2.01.01.5.1 | BELANJA OPERASI | 425.000.000,00 | 413.476.090,00 | (11.523.910,00) | 97,29 | |
| 01.2.01.01.5.1.01 | Belanja Pegawai | 9.250.000,00 | 6.301.500,00 | (2.948.500,00) | 68,12 | |
| 01.2.01.01.5.1.02 | Belanja Barang dan Jasa | 415.750.000,00 | 407.174.590,00 | (8.575.410,00) | 97,94 | |
| 01.2.01.07 | Evaluasi Kinerja Perangkat Daerah | 70.000.000,00 | 69.417.400,00 | (582.600,00) | 99,17 | |

| KODE | URAIAN | JUMLAH (Rp) | | BERTAMBAH / (BERKURANG) | | DASAR HUKUM |
|-------------------|--|----------------------------|-------------------|-------------------------|-------|-------------|
| | | ANGGARAN SETELAH PERUBAHAN | REALISASI | (Rp) | (%) | |
| 01.2.01.07.5.1 | BELANJA OPERASI | 70.000.000,00 | 69.417.400,00 | (582.600,00) | 99,17 | |
| 01.2.01.07.5.1.01 | Belanja Pegawai | 600.000,00 | 120.000,00 | (480.000,00) | 20,00 | |
| 01.2.01.07.5.1.02 | Belanja Barang dan Jasa | 69.400.000,00 | 69.297.400,00 | (102.600,00) | 99,85 | |
| 01.2.02 | Administrasi Keuangan Perangkat Daerah | 15.555.862.000,00 | 15.224.307.135,00 | (331.554.865,00) | 97,87 | |
| 01.2.02.01 | Penyediaan Gaji dan Tunjangan ASN | 15.145.862.000,00 | 14.823.544.819,00 | (322.317.181,00) | 97,87 | |
| 01.2.02.01.5.1 | BELANJA OPERASI | 15.145.862.000,00 | 14.823.544.819,00 | (322.317.181,00) | 97,87 | |
| 01.2.02.01.5.1.01 | Belanja Pegawai | 15.145.862.000,00 | 14.823.544.819,00 | (322.317.181,00) | 97,87 | |
| 01.2.02.03 | Pelaksanaan Penatausahaan dan Pengujian/Verifikasi Keuangan SKPD | 410.000.000,00 | 400.762.316,00 | (9.237.684,00) | 97,75 | |
| 01.2.02.03.5.1 | BELANJA OPERASI | 410.000.000,00 | 400.762.316,00 | (9.237.684,00) | 97,75 | |
| 01.2.02.03.5.1.01 | Belanja Pegawai | 56.324.000,00 | 48.722.000,00 | (7.602.000,00) | 86,50 | |
| 01.2.02.03.5.1.02 | Belanja Barang dan Jasa | 353.676.000,00 | 352.040.316,00 | (1.635.684,00) | 99,54 | |
| 01.2.05 | Administrasi Kepegawaian Perangkat Daerah | 160.000.000,00 | 142.265.300,00 | (17.734.700,00) | 88,92 | |
| 01.2.05.11 | Bimbingan Teknis Implementasi Peraturan Perundang-Undangan | 160.000.000,00 | 142.265.300,00 | (17.734.700,00) | 88,92 | |
| 01.2.05.11.5.1 | BELANJA OPERASI | 160.000.000,00 | 142.265.300,00 | (17.734.700,00) | 88,92 | |
| 01.2.05.11.5.1.02 | Belanja Barang dan Jasa | 160.000.000,00 | 142.265.300,00 | (17.734.700,00) | 88,92 | |
| 01.2.06 | Administrasi Umum Perangkat Daerah | 610.000.000,00 | 588.671.645,00 | (21.328.355,00) | 96,50 | |
| 01.2.06.01 | Penyediaan Komponen Instalasi Listrik/Penerangan Bangunan Kantor | 20.000.000,00 | 19.949.000,00 | (51.000,00) | 99,75 | |
| 01.2.06.01.5.1 | BELANJA OPERASI | 20.000.000,00 | 19.949.000,00 | (51.000,00) | 99,75 | |
| 01.2.06.01.5.1.02 | Belanja Barang dan Jasa | 20.000.000,00 | 19.949.000,00 | (51.000,00) | 99,75 | |
| 01.2.06.04 | Penyediaan Bahan Logistik Kantor | 160.000.000,00 | 152.769.200,00 | (7.230.800,00) | 95,48 | |
| 01.2.06.04.5.1 | BELANJA OPERASI | 160.000.000,00 | 152.769.200,00 | (7.230.800,00) | 95,48 | |
| 01.2.06.04.5.1.02 | Belanja Barang dan Jasa | 160.000.000,00 | 152.769.200,00 | (7.230.800,00) | 95,48 | |
| 01.2.06.05 | Penyediaan Barang Cetak dan Penggandaan | 60.000.000,00 | 54.171.760,00 | (5.828.240,00) | 90,29 | |
| 01.2.06.05.5.1 | BELANJA OPERASI | 60.000.000,00 | 54.171.760,00 | (5.828.240,00) | 90,29 | |
| 01.2.06.05.5.1.02 | Belanja Barang dan Jasa | 60.000.000,00 | 54.171.760,00 | (5.828.240,00) | 90,29 | |
| 01.2.06.06 | Penyediaan Bahan Bacaan dan Peraturan Perundang-undangan | 15.000.000,00 | 13.593.000,00 | (1.407.000,00) | 90,62 | |
| 01.2.06.06.5.1 | BELANJA OPERASI | 15.000.000,00 | 13.593.000,00 | (1.407.000,00) | 90,62 | |
| 01.2.06.06.5.1.02 | Belanja Barang dan Jasa | 15.000.000,00 | 13.593.000,00 | (1.407.000,00) | 90,62 | |
| 01.2.06.07 | Penyediaan Bahan/Material | 120.000.000,00 | 117.753.500,00 | (2.246.500,00) | 98,13 | |
| 01.2.06.07.5.1 | BELANJA OPERASI | 120.000.000,00 | 117.753.500,00 | (2.246.500,00) | 98,13 | |
| 01.2.06.07.5.1.02 | Belanja Barang dan Jasa | 120.000.000,00 | 117.753.500,00 | (2.246.500,00) | 98,13 | |
| 01.2.06.09 | Penyelenggaraan Rapat Koordinasi dan Konsultasi SKPD | 200.000.000,00 | 195.778.585,00 | (4.221.415,00) | 97,89 | |
| 01.2.06.09.5.1 | BELANJA OPERASI | 200.000.000,00 | 195.778.585,00 | (4.221.415,00) | 97,89 | |
| 01.2.06.09.5.1.02 | Belanja Barang dan Jasa | 200.000.000,00 | 195.778.585,00 | (4.221.415,00) | 97,89 | |
| 01.2.06.10 | Penatausahaan Arsip Dinamis pada SKPD | 35.000.000,00 | 34.656.600,00 | (343.400,00) | 99,02 | |

| KODE | URAIAN | JUMLAH (Rp) | | BERTAMBAH / (BERKURANG) | | DASAR HUKUM |
|-------------------|---|----------------------------|------------------|-------------------------|--------|-------------|
| | | ANGGARAN SETELAH PERUBAHAN | REALISASI | (Rp) | (%) | |
| 01.2.06.10.5.1 | BELANJA OPERASI | 35.000.000,00 | 34.656.600,00 | (343.400,00) | 99,02 | |
| 01.2.06.10.5.1.02 | Belanja Barang dan Jasa | 35.000.000,00 | 34.656.600,00 | (343.400,00) | 99,02 | |
| 01.2.07 | Pengadaan Barang Milik Daerah Penunjang Urusan Pemerintah Daerah | 4.187.600.000,00 | 3.874.399.000,00 | (313.201.000,00) | 92,52 | |
| 01.2.07.02 | Pengadaan Kendaraan Dinas Operasional atau Lapangan | 4.127.600.000,00 | 3.814.809.000,00 | (312.791.000,00) | 92,42 | |
| 01.2.07.02.5.1 | BELANJA OPERASI | 1.629.500,00 | 1.629.000,00 | (500,00) | 99,97 | |
| 01.2.07.02.5.1.01 | Belanja Pegawai | 1.629.500,00 | 1.629.000,00 | (500,00) | 99,97 | |
| 01.2.07.02.5.2 | BELANJA MODAL | 4.125.970.500,00 | 3.813.180.000,00 | (312.790.500,00) | 92,42 | |
| 01.2.07.02.5.2.02 | Belanja Modal Peralatan dan Mesin | 4.125.970.500,00 | 3.813.180.000,00 | (312.790.500,00) | 92,42 | |
| 01.2.07.06 | Pengadaan Peralatan dan Mesin Lainnya | 50.000.000,00 | 49.590.000,00 | (410.000,00) | 99,18 | |
| 01.2.07.06.5.2 | BELANJA MODAL | 50.000.000,00 | 49.590.000,00 | (410.000,00) | 99,18 | |
| 01.2.07.06.5.2.02 | Belanja Modal Peralatan dan Mesin | 50.000.000,00 | 49.590.000,00 | (410.000,00) | 99,18 | |
| 01.2.07.10 | Pengadaan Sarana dan Prasarana Gedung Kantor atau Bangunan Lainnya | 10.000.000,00 | 10.000.000,00 | 0,00 | 100,00 | |
| 01.2.07.10.5.1 | BELANJA OPERASI | 4.520.000,00 | 4.520.000,00 | 0,00 | 100,00 | |
| 01.2.07.10.5.1.02 | Belanja Barang dan Jasa | 4.520.000,00 | 4.520.000,00 | 0,00 | 100,00 | |
| 01.2.07.10.5.2 | BELANJA MODAL | 5.480.000,00 | 5.480.000,00 | 0,00 | 100,00 | |
| 01.2.07.10.5.2.02 | Belanja Modal Peralatan dan Mesin | 5.480.000,00 | 5.480.000,00 | 0,00 | 100,00 | |
| 01.2.08 | Penyediaan Jasa Penunjang Urusan Pemerintahan Daerah | 446.490.000,00 | 389.054.971,00 | (57.435.029,00) | 87,14 | |
| 01.2.08.01 | Penyediaan Jasa Surat Menyurat | 7.000.000,00 | 6.734.525,00 | (265.475,00) | 96,21 | |
| 01.2.08.01.5.1 | BELANJA OPERASI | 7.000.000,00 | 6.734.525,00 | (265.475,00) | 96,21 | |
| 01.2.08.01.5.1.02 | Belanja Barang dan Jasa | 7.000.000,00 | 6.734.525,00 | (265.475,00) | 96,21 | |
| 01.2.08.02 | Penyediaan Jasa Komunikasi, Sumber Daya Air dan Listrik | 306.990.000,00 | 249.908.846,00 | (57.081.154,00) | 81,41 | |
| 01.2.08.02.5.1 | BELANJA OPERASI | 306.990.000,00 | 249.908.846,00 | (57.081.154,00) | 81,41 | |
| 01.2.08.02.5.1.02 | Belanja Barang dan Jasa | 306.990.000,00 | 249.908.846,00 | (57.081.154,00) | 81,41 | |
| 01.2.08.04 | Penyediaan Jasa Pelayanan Umum Kantor | 132.500.000,00 | 132.411.600,00 | (88.400,00) | 99,93 | |
| 01.2.08.04.5.1 | BELANJA OPERASI | 132.500.000,00 | 132.411.600,00 | (88.400,00) | 99,93 | |
| 01.2.08.04.5.1.02 | Belanja Barang dan Jasa | 132.500.000,00 | 132.411.600,00 | (88.400,00) | 99,93 | |
| 01.2.09 | Pemeliharaan Barang Milik Daerah Penunjang Urusan Pemerintahan Daerah | 562.896.000,00 | 554.436.339,00 | (8.459.661,00) | 98,50 | |
| 01.2.09.02 | Penyediaan Jasa Pemeliharaan, Biaya Pemeliharaan, Pajak dan Perizinan Kendaraan Dinas Operasional atau Lapangan | 297.396.000,00 | 293.098.339,00 | (4.297.661,00) | 98,55 | |
| 01.2.09.02.5.1 | BELANJA OPERASI | 297.396.000,00 | 293.098.339,00 | (4.297.661,00) | 98,55 | |
| 01.2.09.02.5.1.02 | Belanja Barang dan Jasa | 297.396.000,00 | 293.098.339,00 | (4.297.661,00) | 98,55 | |
| 01.2.09.05 | Pemeliharaan Mebel | 7.000.000,00 | 7.000.000,00 | 0,00 | 100,00 | |
| 01.2.09.05.5.1 | BELANJA OPERASI | 7.000.000,00 | 7.000.000,00 | 0,00 | 100,00 | |
| 01.2.09.05.5.1.02 | Belanja Barang dan Jasa | 7.000.000,00 | 7.000.000,00 | 0,00 | 100,00 | |

| KODE | URAIAN | JUMLAH (Rp) | | BERTAMBAH / (BERKURANG) | | DASAR HUKUM |
|-------------------|---|----------------------------|------------------|-------------------------|--------|-------------|
| | | ANGGARAN SETELAH PERUBAHAN | REALISASI | (Rp) | (%) | |
| 01.2.09.06 | Pemeliharaan Peralatan dan Mesin Lainnya | 64.000.000,00 | 63.515.500,00 | (484.500,00) | 99,24 | |
| 01.2.09.06.5.1 | BELANJA OPERASI | 64.000.000,00 | 63.515.500,00 | (484.500,00) | 99,24 | |
| 01.2.09.06.5.1.02 | Belanja Barang dan Jasa | 64.000.000,00 | 63.515.500,00 | (484.500,00) | 99,24 | |
| 01.2.09.09 | Pemeliharaan/Rehabilitasi Gedung Kantor dan Bangunan Lainnya | 194.500.000,00 | 190.822.500,00 | (3.677.500,00) | 98,11 | |
| 01.2.09.09.5.1 | BELANJA OPERASI | 194.500.000,00 | 190.822.500,00 | (3.677.500,00) | 98,11 | |
| 01.2.09.09.5.1.01 | Belanja Pegawai | 100.000,00 | 100.000,00 | 0,00 | 100,00 | |
| 01.2.09.09.5.1.02 | Belanja Barang dan Jasa | 194.400.000,00 | 190.722.500,00 | (3.677.500,00) | 98,11 | |
| 02 | PROGRAM PENGELOLAAN KEUANGAN DAERAH | 2.993.626.000,00 | 2.914.739.711,00 | (78.886.289,00) | 97,36 | |
| 02.2.01 | Koordinasi dan Penyusunan Rencana Anggaran Daerah | 1.291.007.000,00 | 1.260.928.811,00 | (30.078.189,00) | 97,67 | |
| 02.2.01.01 | Koordinasi dan Penyusunan KUA dan PPAS | 191.300.000,00 | 186.811.218,00 | (4.488.782,00) | 97,65 | |
| 02.2.01.01.5.1 | BELANJA OPERASI | 191.300.000,00 | 186.811.218,00 | (4.488.782,00) | 97,65 | |
| 02.2.01.01.5.1.01 | Belanja Pegawai | 1.095.000,00 | 328.500,00 | (766.500,00) | 30,00 | |
| 02.2.01.01.5.1.02 | Belanja Barang dan Jasa | 190.205.000,00 | 186.482.718,00 | (3.722.282,00) | 98,04 | |
| 02.2.01.07 | Koordinasi dan Penyusunan Peraturan Daerah tentang APBD dan Peraturan Kepala Daerah tentang Penjabaran APBD | 369.268.000,00 | 358.571.750,00 | (10.696.250,00) | 97,10 | |
| 02.2.01.07.5.1 | BELANJA OPERASI | 369.268.000,00 | 358.571.750,00 | (10.696.250,00) | 97,10 | |
| 02.2.01.07.5.1.01 | Belanja Pegawai | 3.470.000,00 | 2.386.000,00 | (1.084.000,00) | 68,76 | |
| 02.2.01.07.5.1.02 | Belanja Barang dan Jasa | 365.798.000,00 | 356.185.750,00 | (9.612.250,00) | 97,37 | |
| 02.2.01.08 | Koordinasi dan Penyusunan Peraturan Daerah tentang Perubahan APBD dan Peraturan Kepala Daerah tentang Penjabaran Perubahan APBD | 351.089.000,00 | 343.857.850,00 | (7.231.150,00) | 97,94 | |
| 02.2.01.08.5.1 | BELANJA OPERASI | 351.089.000,00 | 343.857.850,00 | (7.231.150,00) | 97,94 | |
| 02.2.01.08.5.1.01 | Belanja Pegawai | 1.355.000,00 | 406.500,00 | (948.500,00) | 30,00 | |
| 02.2.01.08.5.1.02 | Belanja Barang dan Jasa | 349.734.000,00 | 343.451.350,00 | (6.282.650,00) | 98,20 | |
| 02.2.01.09 | Koordinasi dan Penyusunan Regulasi serta Kebijakan Bidang Anggaran | 283.000.000,00 | 278.685.506,00 | (4.314.494,00) | 98,48 | |
| 02.2.01.09.5.1 | BELANJA OPERASI | 283.000.000,00 | 278.685.506,00 | (4.314.494,00) | 98,48 | |
| 02.2.01.09.5.1.01 | Belanja Pegawai | 5.339.000,00 | 4.247.000,00 | (1.092.000,00) | 79,55 | |
| 02.2.01.09.5.1.02 | Belanja Barang dan Jasa | 277.661.000,00 | 274.438.506,00 | (3.222.494,00) | 98,84 | |
| 02.2.01.11 | Koordinasi Perencanaan Anggaran Belanja Daerah | 96.350.000,00 | 93.002.487,00 | (3.347.513,00) | 96,53 | |
| 02.2.01.11.5.1 | BELANJA OPERASI | 96.350.000,00 | 93.002.487,00 | (3.347.513,00) | 96,53 | |
| 02.2.01.11.5.1.01 | Belanja Pegawai | 900.000,00 | 360.000,00 | (540.000,00) | 40,00 | |
| 02.2.01.11.5.1.02 | Belanja Barang dan Jasa | 95.450.000,00 | 92.642.487,00 | (2.807.513,00) | 97,06 | |
| 02.2.02 | Koordinasi dan Pengelolaan Perbendaharaan Daerah | 836.569.000,00 | 814.471.742,00 | (22.097.258,00) | 97,36 | |
| 02.2.02.01 | Koordinasi dan Pengelolaan Kas Daerah | 347.237.000,00 | 343.786.152,00 | (3.450.848,00) | 99,01 | |
| 02.2.02.01.5.1 | BELANJA OPERASI | 347.237.000,00 | 343.786.152,00 | (3.450.848,00) | 99,01 | |
| 02.2.02.01.5.1.01 | Belanja Pegawai | 72.994.000,00 | 71.643.000,00 | (1.351.000,00) | 98,15 | |
| 02.2.02.01.5.1.02 | Belanja Barang dan Jasa | 274.243.000,00 | 272.143.152,00 | (2.099.848,00) | 99,23 | |

| KODE | URAIAN | JUMLAH (Rp) | | BERTAMBAH / (BERKURANG) | | DASAR HUKUM |
|-------------------|---|----------------------------|----------------|-------------------------|-------|-------------|
| | | ANGGARAN SETELAH PERUBAHAN | REALISASI | (Rp) | (%) | |
| 02.2.02.07 | Koordinasi dan Penyusunan Laporan Realisasi Penerimaan dan Pengeluaran Kas Daerah, Laporan Aliran Kas, dan Pelaksanaan Pemungutan/Pemotongan dan Penyetoran Perhitungan Fihak Ketiga (PFK) | 182.803.000,00 | 172.545.310,00 | (10.257.690,00) | 94,39 | |
| 02.2.02.07.5.1 | BELANJA OPERASI | 182.803.000,00 | 172.545.310,00 | (10.257.690,00) | 94,39 | |
| 02.2.02.07.5.1.01 | Belanja Pegawai | 720.000,00 | 216.000,00 | (504.000,00) | 30,00 | |
| 02.2.02.07.5.1.02 | Belanja Barang dan Jasa | 182.083.000,00 | 172.329.310,00 | (9.753.690,00) | 94,64 | |
| 02.2.02.09 | Rekonsiliasi Data Penerimaan dan Pengeluaran Kas serta Pemungutan dan Pemotongan Atas SP2D dengan Instansi Terkait | 121.740.000,00 | 118.054.380,00 | (3.685.620,00) | 96,97 | |
| 02.2.02.09.5.1 | BELANJA OPERASI | 121.740.000,00 | 118.054.380,00 | (3.685.620,00) | 96,97 | |
| 02.2.02.09.5.1.01 | Belanja Pegawai | 720.000,00 | 216.000,00 | (504.000,00) | 30,00 | |
| 02.2.02.09.5.1.02 | Belanja Barang dan Jasa | 121.020.000,00 | 117.838.380,00 | (3.181.620,00) | 97,37 | |
| 02.2.02.10 | Penyusunan Petunjuk Teknis Administrasi Keuangan yang Berkaitan dengan Penerimaan dan Pengeluaran Kas Serta Penatausahaan dan Pertanggungjawaban Sub Kegiatan | 184.789.000,00 | 180.085.900,00 | (4.703.100,00) | 97,45 | |
| 02.2.02.10.5.1 | BELANJA OPERASI | 184.789.000,00 | 180.085.900,00 | (4.703.100,00) | 97,45 | |
| 02.2.02.10.5.1.01 | Belanja Pegawai | 1.332.000,00 | 492.000,00 | (840.000,00) | 36,94 | |
| 02.2.02.10.5.1.02 | Belanja Barang dan Jasa | 183.457.000,00 | 179.593.900,00 | (3.863.100,00) | 97,89 | |
| 02.2.03 | Koordinasi dan Pelaksanaan Akuntansi dan Pelaporan Keuangan Daerah | 701.050.000,00 | 678.809.976,00 | (22.240.024,00) | 96,83 | |
| 02.2.03.03 | Koordinasi Penyusunan Laporan Pertanggungjawaban Pelaksanaan APBD Bulanan, Triwulanan dan Semesteran | 129.050.000,00 | 126.397.700,00 | (2.652.300,00) | 97,94 | |
| 02.2.03.03.5.1 | BELANJA OPERASI | 129.050.000,00 | 126.397.700,00 | (2.652.300,00) | 97,94 | |
| 02.2.03.03.5.1.01 | Belanja Pegawai | 720.000,00 | 216.000,00 | (504.000,00) | 30,00 | |
| 02.2.03.03.5.1.02 | Belanja Barang dan Jasa | 128.330.000,00 | 126.181.700,00 | (2.148.300,00) | 98,33 | |
| 02.2.03.04 | Konsolidasi Laporan Keuangan SKPD, BLUD dan Laporan Keuangan Pemerintah Daerah | 100.000.000,00 | 96.438.915,00 | (3.561.085,00) | 96,44 | |
| 02.2.03.04.5.1 | BELANJA OPERASI | 100.000.000,00 | 96.438.915,00 | (3.561.085,00) | 96,44 | |
| 02.2.03.04.5.1.01 | Belanja Pegawai | 600.000,00 | 180.000,00 | (420.000,00) | 30,00 | |
| 02.2.03.04.5.1.02 | Belanja Barang dan Jasa | 99.400.000,00 | 96.258.915,00 | (3.141.085,00) | 96,84 | |
| 02.2.03.05 | Koordinasi dan Penyusunan Rancangan Peraturan Daerah tentang Pertanggungjawaban Pelaksanaan APBD Provinsi dan Rancangan Peraturan Kepala Daerah tentang Penjabaran Pertanggungjawaban Pelaksanaan APBD Kabupaten/Kota | 180.000.000,00 | 174.016.800,00 | (5.983.200,00) | 96,68 | |
| 02.2.03.05.5.1 | BELANJA OPERASI | 180.000.000,00 | 174.016.800,00 | (5.983.200,00) | 96,68 | |
| 02.2.03.05.5.1.01 | Belanja Pegawai | 720.000,00 | 216.000,00 | (504.000,00) | 30,00 | |

| KODE | URAIAN | JUMLAH (Rp) | | BERTAMBAH / (BERKURANG) | | DASAR HUKUM |
|-------------------|---|----------------------------|-------------------------|-------------------------|--------------|-------------|
| | | ANGGARAN SETELAH PERUBAHAN | REALISASI | (Rp) | (%) | |
| 02.2.03.05.5.1.02 | Belanja Barang dan Jasa | 179.280.000,00 | 173.800.800,00 | (5.479.200,00) | 96,94 | |
| 02.2.03.11 | Pembinaan Akuntansi, Pelaporan dan Pertanggungjawaban Pemerintah Kabupaten/Kota | 192.000.000,00 | 186.662.061,00 | (5.337.939,00) | 97,22 | |
| 02.2.03.11.5.1 | BELANJA OPERASI | 192.000.000,00 | 186.662.061,00 | (5.337.939,00) | 97,22 | |
| 02.2.03.11.5.1.01 | Belanja Pegawai | 4.089.000,00 | 3.182.500,00 | (906.500,00) | 77,83 | |
| 02.2.03.11.5.1.02 | Belanja Barang dan Jasa | 187.911.000,00 | 183.479.561,00 | (4.431.439,00) | 97,64 | |
| 02.2.03.12 | Pembinaan Pengelolaan Keuangan BLUD Kabupaten/Kota | 100.000.000,00 | 95.294.500,00 | (4.705.500,00) | 95,29 | |
| 02.2.03.12.5.1 | BELANJA OPERASI | 100.000.000,00 | 95.294.500,00 | (4.705.500,00) | 95,29 | |
| 02.2.03.12.5.1.02 | Belanja Barang dan Jasa | 100.000.000,00 | 95.294.500,00 | (4.705.500,00) | 95,29 | |
| 02.2.04 | Penunjang Urusan Kewenangan Pengelolaan Keuangan Daerah | 165.000.000,00 | 160.529.182,00 | (4.470.818,00) | 97,29 | |
| 02.2.04.08 | Analisis Perencanaan dan Penyaluran Bantuan Keuangan | 165.000.000,00 | 160.529.182,00 | (4.470.818,00) | 97,29 | |
| 02.2.04.08.5.1 | BELANJA OPERASI | 165.000.000,00 | 160.529.182,00 | (4.470.818,00) | 97,29 | |
| 02.2.04.08.5.1.01 | Belanja Pegawai | 19.650.000,00 | 15.654.000,00 | (3.996.000,00) | 79,66 | |
| 02.2.04.08.5.1.02 | Belanja Barang dan Jasa | 145.350.000,00 | 144.875.182,00 | (474.818,00) | 99,67 | |
| 02.2.04.08.5.4 | BELANJA TRANSFER | 0,00 | 0,00 | 0,00 | 0 | |
| 02.2.04.08.5.4.02 | Belanja Bantuan Keuangan | 0,00 | 0,00 | 0,00 | 0 | |
| 02.2.04.09 | Pengelolaan Dana Darurat dan Mendesak | 0,00 | 0,00 | 0,00 | 0 | |
| 02.2.04.09.5.3 | BELANJA TIDAK TERDUGA | 0,00 | 0,00 | 0,00 | 0 | |
| 02.2.04.09.5.3.01 | Belanja Tidak Terduga | 0,00 | 0,00 | 0,00 | 0 | |
| 02.2.04.10 | Pengelolaan Dana Bagi Hasil Kabupaten/Kota | 0,00 | 0,00 | 0,00 | 0 | |
| 02.2.04.10.5.4 | BELANJA TRANSFER | 0,00 | 0,00 | 0,00 | 0 | |
| 02.2.04.10.5.4.01 | Belanja Bagi Hasil | 0,00 | 0,00 | 0,00 | 0 | |
| 03 | PROGRAM PENGELOLAAN BARANG MILIK DAERAH | 1.727.363.000,00 | 1.684.858.559,00 | (42.504.441,00) | 97,54 | |
| 03.2.01 | Pengelolaan Barang Milik Daerah | 1.727.363.000,00 | 1.684.858.559,00 | (42.504.441,00) | 97,54 | |
| 03.2.01.03 | Penyusunan Perencanaan Kebutuhan Barang Milik Daerah | 225.000.000,00 | 220.881.600,00 | (4.118.400,00) | 98,17 | |
| 03.2.01.03.5.1 | BELANJA OPERASI | 225.000.000,00 | 220.881.600,00 | (4.118.400,00) | 98,17 | |
| 03.2.01.03.5.1.01 | Belanja Pegawai | 720.000,00 | 288.000,00 | (432.000,00) | 40,00 | |
| 03.2.01.03.5.1.02 | Belanja Barang dan Jasa | 224.280.000,00 | 220.593.600,00 | (3.686.400,00) | 98,36 | |
| 03.2.01.05 | Penatausahaan Barang Milik Daerah | 175.000.000,00 | 170.630.932,00 | (4.369.068,00) | 97,50 | |
| 03.2.01.05.5.1 | BELANJA OPERASI | 175.000.000,00 | 170.630.932,00 | (4.369.068,00) | 97,50 | |
| 03.2.01.05.5.1.01 | Belanja Pegawai | 720.000,00 | 288.000,00 | (432.000,00) | 40,00 | |
| 03.2.01.05.5.1.02 | Belanja Barang dan Jasa | 174.280.000,00 | 170.342.932,00 | (3.937.068,00) | 97,74 | |
| 03.2.01.07 | Pengamanan Barang Milik Daerah | 752.363.000,00 | 749.796.281,00 | (2.566.719,00) | 99,66 | |
| 03.2.01.07.5.1 | BELANJA OPERASI | 752.363.000,00 | 749.796.281,00 | (2.566.719,00) | 99,66 | |
| 03.2.01.07.5.1.01 | Belanja Pegawai | 9.570.000,00 | 8.616.000,00 | (954.000,00) | 90,03 | |
| 03.2.01.07.5.1.02 | Belanja Barang dan Jasa | 742.793.000,00 | 741.180.281,00 | (1.612.719,00) | 99,78 | |

| KODE | URAIAN | JUMLAH (Rp) | | BERTAMBAH / (BERKURANG) | | DASAR HUKUM |
|-------------------|---|----------------------------|------------------|-------------------------|-------|-------------|
| | | ANGGARAN SETELAH PERUBAHAN | REALISASI | (Rp) | (%) | |
| 03.2.01.10 | Optimalisasi Penggunaan, Pemanfaatan, Pemindahtanganan, Pemusnahan, dan Penghapusan Barang Milik Daerah | 150.000.000,00 | 137.143.850,00 | (12.856.150,00) | 91,43 | |
| 03.2.01.10.5.1 | BELANJA OPERASI | 150.000.000,00 | 137.143.850,00 | (12.856.150,00) | 91,43 | |
| 03.2.01.10.5.1.01 | Belanja Pegawai | 720.000,00 | 216.000,00 | (504.000,00) | 30,00 | |
| 03.2.01.10.5.1.02 | Belanja Barang dan Jasa | 149.280.000,00 | 136.927.850,00 | (12.352.150,00) | 91,73 | |
| 03.2.01.11 | Rekonsiliasi dalam rangka Penyusunan Laporan Barang Milik Daerah | 100.000.000,00 | 98.684.200,00 | (1.315.800,00) | 98,68 | |
| 03.2.01.11.5.1 | BELANJA OPERASI | 100.000.000,00 | 98.684.200,00 | (1.315.800,00) | 98,68 | |
| 03.2.01.11.5.1.02 | Belanja Barang dan Jasa | 100.000.000,00 | 98.684.200,00 | (1.315.800,00) | 98,68 | |
| 03.2.01.12 | Penyusunan Laporan Barang Milik Daerah | 200.000.000,00 | 192.916.696,00 | (7.083.304,00) | 96,46 | |
| 03.2.01.12.5.1 | BELANJA OPERASI | 200.000.000,00 | 192.916.696,00 | (7.083.304,00) | 96,46 | |
| 03.2.01.12.5.1.01 | Belanja Pegawai | 31.220.000,00 | 30.788.000,00 | (432.000,00) | 98,62 | |
| 03.2.01.12.5.1.02 | Belanja Barang dan Jasa | 168.780.000,00 | 162.128.696,00 | (6.651.304,00) | 96,06 | |
| 03.2.01.13 | Pembinaan Pengelolaan Barang Milik Daerah Pemerintah Kabupaten/Kota | 125.000.000,00 | 114.805.000,00 | (10.195.000,00) | 91,84 | |
| 03.2.01.13.5.1 | BELANJA OPERASI | 125.000.000,00 | 114.805.000,00 | (10.195.000,00) | 91,84 | |
| 03.2.01.13.5.1.01 | Belanja Pegawai | 720.000,00 | 288.000,00 | (432.000,00) | 40,00 | |
| 03.2.01.13.5.1.02 | Belanja Barang dan Jasa | 124.280.000,00 | 114.517.000,00 | (9.763.000,00) | 92,14 | |
| 04 | PROGRAM PENGELOLAAN PENDAPATAN DAERAH | 5.584.531.000,00 | 5.434.858.737,00 | (149.672.263,00) | 97,32 | |
| 04.2.01 | Kegiatan Pengelolaan Pendapatan Daerah | 5.584.531.000,00 | 5.434.858.737,00 | (149.672.263,00) | 97,32 | |
| 04.2.01.02 | Analisa dan Pengembangan Pajak Daerah, serta Penyusunan Kebijakan Pajak Daerah. | 1.300.000.000,00 | 1.166.330.281,00 | (133.669.719,00) | 89,72 | |
| 04.2.01.02.5.1 | BELANJA OPERASI | 1.300.000.000,00 | 1.166.330.281,00 | (133.669.719,00) | 89,72 | |
| 04.2.01.02.5.1.01 | Belanja Pegawai | 2.487.500,00 | 459.000,00 | (2.028.500,00) | 18,45 | |
| 04.2.01.02.5.1.02 | Belanja Barang dan Jasa | 1.297.512.500,00 | 1.165.871.281,00 | (131.641.219,00) | 89,85 | |
| 04.2.01.03 | Penyuluhan dan Penyebarluasan Kebijakan Pajak Daerah | 349.531.000,00 | 347.778.150,00 | (1.752.850,00) | 99,50 | |
| 04.2.01.03.5.1 | BELANJA OPERASI | 349.531.000,00 | 347.778.150,00 | (1.752.850,00) | 99,50 | |
| 04.2.01.03.5.1.01 | Belanja Pegawai | 720.000,00 | 216.000,00 | (504.000,00) | 30,00 | |
| 04.2.01.03.5.1.02 | Belanja Barang dan Jasa | 348.811.000,00 | 347.562.150,00 | (1.248.850,00) | 99,64 | |
| 04.2.01.05 | Pendataan dan Pendaftaran Objek Pajak Daerah | 270.000.000,00 | 266.076.718,00 | (3.923.282,00) | 98,55 | |
| 04.2.01.05.5.1 | BELANJA OPERASI | 270.000.000,00 | 266.076.718,00 | (3.923.282,00) | 98,55 | |
| 04.2.01.05.5.1.01 | Belanja Pegawai | 855.000,00 | 171.000,00 | (684.000,00) | 20,00 | |
| 04.2.01.05.5.1.02 | Belanja Barang dan Jasa | 269.145.000,00 | 265.905.718,00 | (3.239.282,00) | 98,80 | |
| 04.2.01.06 | Pengolahan, Pemeliharaan, dan Pelaporan Basis Data Pajak Daerah | 125.000.000,00 | 124.369.852,00 | (630.148,00) | 99,50 | |
| 04.2.01.06.5.1 | BELANJA OPERASI | 125.000.000,00 | 124.369.852,00 | (630.148,00) | 99,50 | |
| 04.2.01.06.5.1.01 | Belanja Pegawai | 720.000,00 | 144.000,00 | (576.000,00) | 20,00 | |
| 04.2.01.06.5.1.02 | Belanja Barang dan Jasa | 124.280.000,00 | 124.225.852,00 | (54.148,00) | 99,96 | |

| KODE | URAIAN | JUMLAH (Rp) | | BERTAMBAH / (BERKURANG) | | DASAR HUKUM |
|-------------------|---|----------------------------|---------------------------|-------------------------|---------------|-------------|
| | | ANGGARAN SETELAH PERUBAHAN | REALISASI | (Rp) | (%) | |
| 04.2.01.08 | Penetapan Wajib Pajak Daerah | 430.000.000,00 | 422.348.304,00 | (7.651.696,00) | 98,22 | |
| 04.2.01.08.5.1 | BELANJA OPERASI | 430.000.000,00 | 422.348.304,00 | (7.651.696,00) | 98,22 | |
| 04.2.01.08.5.1.01 | Belanja Pegawai | 1.576.000,00 | 525.000,00 | (1.051.000,00) | 33,31 | |
| 04.2.01.08.5.1.02 | Belanja Barang dan Jasa | 428.424.000,00 | 421.823.304,00 | (6.600.696,00) | 98,46 | |
| 04.2.01.11 | Penagihan Pajak Daerah | 3.110.000.000,00 | 3.107.955.432,00 | (2.044.568,00) | 99,93 | |
| 04.2.01.11.5.1 | BELANJA OPERASI | 3.110.000.000,00 | 3.107.955.432,00 | (2.044.568,00) | 99,93 | |
| 04.2.01.11.5.1.01 | Belanja Pegawai | 11.180.000,00 | 9.474.000,00 | (1.706.000,00) | 84,74 | |
| 04.2.01.11.5.1.02 | Belanja Barang dan Jasa | 3.098.820.000,00 | 3.098.481.432,00 | (338.568,00) | 99,99 | |
| | SURPLUS / DEFISIT | 122.651.380.000,00 | 131.517.634.984,00 | 8.866.254.984,00 | 107,23 | |
| | PEMBIAYAAN | | | | | |
| 00.0.00.00.6.1 | PENERIMAAN PEMBIAYAAN | 0,00 | 0,00 | 0,00 | 0 | |
| 00.0.00.00.6.1.01 | Sisa Lebih Perhitungan Anggaran Tahun Sebelumnya | 0,00 | 0,00 | 0,00 | 0 | |
| 00.0.00.00.6.1.05 | Penerimaan Kembali Pemberian Pinjaman Daerah | 0,00 | 0,00 | 0,00 | 0 | |
| 00.0.00.00.6.2 | PENGELUARAN PEMBIAYAAN | 0,00 | 0,00 | 0,00 | 0 | |
| 00.0.00.00.6.2.01 | Pembentukan Dana Cadangan | 0,00 | 0,00 | 0,00 | 0 | |
| 00.0.00.00.6.2.02 | Penyertaan Modal Daerah | 0,00 | 0,00 | 0,00 | 0 | |
| 00.0.00.00.6.2.04 | Pemberian Pinjaman Daerah | 0,00 | 0,00 | 0,00 | 0 | |
| | PEMBIAYAAN NETTO | 0,00 | 0,00 | 0,00 | 0 | |
| | SISA LEBIH / KURANG PEMBIAYAAN TAHUN BERKENAAN | 122.651.380.000,00 | 131.517.634.984,00 | 8.866.254.984,00 | 107,23 | |



PEMERINTAH KABUPATEN KEBUMEN
RINCIAN APBD MENURUT URUSAN PEMERINTAHAN DAERAH, ORGANISASI, PROGRAM,
KEGIATAN, SUBKEGIATAN, KELOMPOK, DAN JENIS PENDAPATAN, BELANJA DAN PEMBIAYAAN

Tahun Anggaran 2022

Urusan Pemerintahan : 5.02 KEUANGAN
 SKPD : 5-02.0-00.0-00.01 BADAN PENGELOLAAN KEUANGAN DAN PENDAPATAN DAERAH
 Unit Organisasi : 5-02.0-00.0-00.01.001 BADAN PENGELOLAAN KEUANGAN DAN PENDAPATAN DAERAH
 Sub Unit Organisasi : 5-02.0-00.0-00.01.001.001 PPKD

| KODE | URAIAN | JUMLAH (Rp) | | BERTAMBAH / (BERKURANG) | | DASAR HUKUM |
|-------------------|---|----------------------------|----------------------|-------------------------|--------|-------------|
| | | ANGGARAN SETELAH PERUBAHAN | REALISASI | (Rp) | (%) | |
| 00.0.00.00.4 | PENDAPATAN DAERAH | 2.334.821.232.000,00 | 2.334.849.641.929,00 | 28.409.929,00 | 100,00 | |
| 00.0.00.00.4.2 | PENDAPATAN TRANSFER | 2.326.694.694.000,00 | 2.329.703.641.941,00 | 3.008.947.941,00 | 100,13 | |
| 00.0.00.00.4.2.01 | Pendapatan Transfer Pemerintah Pusat | 2.138.030.271.000,00 | 2.123.296.694.941,00 | (14.733.576.059,00) | 99,31 | |
| 00.0.00.00.4.2.02 | Pendapatan Transfer Antar Daerah | 188.664.423.000,00 | 206.406.947.000,00 | 17.742.524.000,00 | 109,40 | |
| 00.0.00.00.4.3 | LAIN-LAIN PENDAPATAN DAERAH YANG SAH | 8.126.538.000,00 | 5.145.999.988,00 | (2.980.538.012,00) | 63,32 | |
| 00.0.00.00.4.3.01 | Pendapatan Hibah | 8.126.538.000,00 | 5.145.999.988,00 | (2.980.538.012,00) | 63,32 | |
| 00.0.00.00.5 | BELANJA DAERAH | 635.601.313.000,00 | 633.786.469.800,00 | (1.814.843.200,00) | 99,71 | |
| 02 | PROGRAM PENGELOLAAN KEUANGAN DAERAH | 635.601.313.000,00 | 633.786.469.800,00 | (1.814.843.200,00) | 99,71 | |
| 02.2.04 | Penunjang Urusan Kewenangan Pengelolaan Keuangan Daerah | 635.601.313.000,00 | 633.786.469.800,00 | (1.814.843.200,00) | 99,71 | |
| 02.2.04.08 | Analisis Perencanaan dan Penyaluran Bantuan Keuangan | 620.381.195.000,00 | 620.088.649.500,00 | (292.545.500,00) | 99,95 | |
| 02.2.04.08.5.4 | BELANJA TRANSFER | 620.381.195.000,00 | 620.088.649.500,00 | (292.545.500,00) | 99,95 | |
| 02.2.04.08.5.4.02 | Belanja Bantuan Keuangan | 620.381.195.000,00 | 620.088.649.500,00 | (292.545.500,00) | 99,95 | |
| 02.2.04.09 | Pengelolaan Dana Darurat dan Mendesak | 2.800.000.000,00 | 1.295.204.500,00 | (1.504.795.500,00) | 46,26 | |
| 02.2.04.09.5.3 | BELANJA TIDAK TERDUGA | 2.800.000.000,00 | 1.295.204.500,00 | (1.504.795.500,00) | 46,26 | |
| 02.2.04.09.5.3.01 | Belanja Tidak Terduga | 2.800.000.000,00 | 1.295.204.500,00 | (1.504.795.500,00) | 46,26 | |
| 02.2.04.10 | Pengelolaan Dana Bagi Hasil Kabupaten/Kota | 12.420.118.000,00 | 12.402.615.800,00 | (17.502.200,00) | 99,86 | |
| 02.2.04.10.5.4 | BELANJA TRANSFER | 12.420.118.000,00 | 12.402.615.800,00 | (17.502.200,00) | 99,86 | |
| 02.2.04.10.5.4.01 | Belanja Bagi Hasil | 12.420.118.000,00 | 12.402.615.800,00 | (17.502.200,00) | 99,86 | |
| | SURPLUS / DEFISIT | 1.699.219.919.000,00 | 1.701.063.172.129,00 | 1.843.253.129,00 | 100,11 | |
| 00.0.00.00.6.1 | PEMBIAYAAN | | | | | |
| | PENERIMAAN PEMBIAYAAN | 271.279.625.000,00 | 271.279.627.198,98 | 2.198,98 | 100,00 | |

| KODE | URAIAN | JUMLAH (Rp) | | BERTAMBAH / (BERKURANG) | | DASAR HUKUM |
|-------------------|---|-----------------------------|-----------------------------|-------------------------|---------------|-------------|
| | | ANGGARAN SETELAH PERUBAHAN | REALISASI | (Rp) | (%) | |
| 00.0.00.00.6.1.01 | Sisa Lebih Perhitungan Anggaran Tahun Sebelumnya | 269.179.625.000,00 | 269.179.627.198,98 | 2.198,98 | 100,00 | |
| 00.0.00.00.6.1.05 | Penerimaan Kembali Pemberian Pinjaman Daerah | 2.100.000.000,00 | 2.100.000.000,00 | 0,00 | 100,00 | |
| 00.0.00.00.6.2 | PENGELUARAN PEMBIAYAAN | 35.300.000.000,00 | 35.300.000.000,00 | 0,00 | 100,00 | |
| 00.0.00.00.6.2.01 | Pembentukan Dana Cadangan | 15.000.000.000,00 | 15.000.000.000,00 | 0,00 | 100,00 | |
| 00.0.00.00.6.2.02 | Penyertaan Modal Daerah | 18.200.000.000,00 | 18.200.000.000,00 | 0,00 | 100,00 | |
| 00.0.00.00.6.2.04 | Pemberian Pinjaman Daerah | 2.100.000.000,00 | 2.100.000.000,00 | 0,00 | 100,00 | |
| | PEMBIAYAAN NETTO | 235.979.625.000,00 | 235.979.627.198,98 | 2.198,98 | 100,00 | |
| | SISA LEBIH / KURANG PEMBIAYAAN TAHUN BERKENAAN | 1.935.199.544.000,00 | 1.937.042.799.327,98 | 1.843.255.327,98 | 100,10 | |



PEMERINTAH KABUPATEN KEBUMEN
RINCIAN APBD MENURUT URUSAN PEMERINTAHAN DAERAH, ORGANISASI, PROGRAM,
KEGIATAN, SUBKEGIATAN, KELOMPOK, DAN JENIS PENDAPATAN, BELANJA DAN PEMBIAYAAN

Tahun Anggaran 2022

Urusan Pemerintahan : 5.03 KEPEGAWAIAN
 SKPD : 5-03.5-04.0-00.01 BADAN KEPEGAWAIAN DAN PENGEMBANGAN SUMBER DAYA MANUSIA
 Unit Organisasi : 5-03.5-04.0-00.01.000 BADAN KEPEGAWAIAN DAN PENGEMBANGAN SUMBER DAYA MANUSIA
 Sub Unit Organisasi : 5-03.5-04.0-00.01.000.000 BADAN KEPEGAWAIAN DAN PENGEMBANGAN SUMBER DAYA MANUSIA

| KODE | URAIAN | JUMLAH (Rp) | | BERTAMBAH / (BERKURANG) | | DASAR HUKUM |
|-------------------|--|----------------------------|------------------|-------------------------|-------|-------------|
| | | ANGGARAN SETELAH PERUBAHAN | REALISASI | (Rp) | (%) | |
| 00.0.00.00.5 | BELANJA DAERAH | 10.373.443.000,00 | 9.678.936.015,00 | (694.506.985,00) | 93,30 | |
| 01 | PROGRAM PENUNJANG URUSAN PEMERINTAHAN DAERAH | 6.529.693.000,00 | 6.098.418.533,00 | (431.274.467,00) | 93,40 | |
| 01.2.01 | Perencanaan, Penganggaran, dan Evaluasi Kinerja Perangkat Daerah | 40.000.000,00 | 37.498.500,00 | (2.501.500,00) | 93,75 | |
| 01.2.01.01 | Penyusunan Dokumen Perencanaan Perangkat Daerah | 25.000.000,00 | 23.549.800,00 | (1.450.200,00) | 94,20 | |
| 01.2.01.01.5.1 | BELANJA OPERASI | 25.000.000,00 | 23.549.800,00 | (1.450.200,00) | 94,20 | |
| 01.2.01.01.5.1.01 | Belanja Pegawai | 1.200.000,00 | 720.000,00 | (480.000,00) | 60,00 | |
| 01.2.01.01.5.1.02 | Belanja Barang dan Jasa | 23.800.000,00 | 22.829.800,00 | (970.200,00) | 95,92 | |
| 01.2.01.07 | Evaluasi Kinerja Perangkat Daerah | 15.000.000,00 | 13.948.700,00 | (1.051.300,00) | 92,99 | |
| 01.2.01.07.5.1 | BELANJA OPERASI | 15.000.000,00 | 13.948.700,00 | (1.051.300,00) | 92,99 | |
| 01.2.01.07.5.1.02 | Belanja Barang dan Jasa | 15.000.000,00 | 13.948.700,00 | (1.051.300,00) | 92,99 | |
| 01.2.02 | Administrasi Keuangan Perangkat Daerah | 6.019.593.000,00 | 5.606.443.101,00 | (413.149.899,00) | 93,14 | |
| 01.2.02.01 | Penyediaan Gaji dan Tunjangan ASN | 5.992.393.000,00 | 5.581.607.401,00 | (410.785.599,00) | 93,14 | |
| 01.2.02.01.5.1 | BELANJA OPERASI | 5.992.393.000,00 | 5.581.607.401,00 | (410.785.599,00) | 93,14 | |
| 01.2.02.01.5.1.01 | Belanja Pegawai | 5.992.393.000,00 | 5.581.607.401,00 | (410.785.599,00) | 93,14 | |
| 01.2.02.03 | Pelaksanaan Penatausahaan dan Pengujian/Verifikasi Keuangan SKPD | 27.200.000,00 | 24.835.700,00 | (2.364.300,00) | 91,31 | |
| 01.2.02.03.5.1 | BELANJA OPERASI | 27.200.000,00 | 24.835.700,00 | (2.364.300,00) | 91,31 | |
| 01.2.02.03.5.1.01 | Belanja Pegawai | 17.530.000,00 | 15.190.000,00 | (2.340.000,00) | 86,65 | |
| 01.2.02.03.5.1.02 | Belanja Barang dan Jasa | 9.670.000,00 | 9.645.700,00 | (24.300,00) | 99,75 | |
| 01.2.06 | Administrasi Umum Perangkat Daerah | 166.200.000,00 | 165.127.410,00 | (1.072.590,00) | 99,35 | |

| KODE | URAIAN | JUMLAH (Rp) | | BERTAMBAH / (BERKURANG) | | DASAR HUKUM |
|-------------------|--|----------------------------|----------------|-------------------------|--------|-------------|
| | | ANGGARAN SETELAH PERUBAHAN | REALISASI | (Rp) | (%) | |
| 01.2.06.01 | Penyediaan Komponen Instalasi Listrik/Penerangan Bangunan Kantor | 4.000.000,00 | 3.998.000,00 | (2.000,00) | 99,95 | |
| 01.2.06.01.5.1 | BELANJA OPERASI | 4.000.000,00 | 3.998.000,00 | (2.000,00) | 99,95 | |
| 01.2.06.01.5.1.02 | Belanja Barang dan Jasa | 4.000.000,00 | 3.998.000,00 | (2.000,00) | 99,95 | |
| 01.2.06.04 | Penyediaan Bahan Logistik Kantor | 30.000.000,00 | 29.872.650,00 | (127.350,00) | 99,58 | |
| 01.2.06.04.5.1 | BELANJA OPERASI | 30.000.000,00 | 29.872.650,00 | (127.350,00) | 99,58 | |
| 01.2.06.04.5.1.02 | Belanja Barang dan Jasa | 30.000.000,00 | 29.872.650,00 | (127.350,00) | 99,58 | |
| 01.2.06.05 | Penyediaan Barang Cetak dan Penggandaan | 52.278.000,00 | 51.954.150,00 | (323.850,00) | 99,38 | |
| 01.2.06.05.5.1 | BELANJA OPERASI | 52.278.000,00 | 51.954.150,00 | (323.850,00) | 99,38 | |
| 01.2.06.05.5.1.02 | Belanja Barang dan Jasa | 52.278.000,00 | 51.954.150,00 | (323.850,00) | 99,38 | |
| 01.2.06.06 | Penyediaan Bahan Bacaan dan Peraturan Perundang-undangan | 1.200.000,00 | 1.080.000,00 | (120.000,00) | 90,00 | |
| 01.2.06.06.5.1 | BELANJA OPERASI | 1.200.000,00 | 1.080.000,00 | (120.000,00) | 90,00 | |
| 01.2.06.06.5.1.02 | Belanja Barang dan Jasa | 1.200.000,00 | 1.080.000,00 | (120.000,00) | 90,00 | |
| 01.2.06.07 | Penyediaan Bahan/Material | 30.000.000,00 | 29.904.050,00 | (95.950,00) | 99,68 | |
| 01.2.06.07.5.1 | BELANJA OPERASI | 30.000.000,00 | 29.904.050,00 | (95.950,00) | 99,68 | |
| 01.2.06.07.5.1.02 | Belanja Barang dan Jasa | 30.000.000,00 | 29.904.050,00 | (95.950,00) | 99,68 | |
| 01.2.06.09 | Penyelenggaraan Rapat Koordinasi dan Konsultasi SKPD | 45.722.000,00 | 45.318.560,00 | (403.440,00) | 99,12 | |
| 01.2.06.09.5.1 | BELANJA OPERASI | 45.722.000,00 | 45.318.560,00 | (403.440,00) | 99,12 | |
| 01.2.06.09.5.1.02 | Belanja Barang dan Jasa | 45.722.000,00 | 45.318.560,00 | (403.440,00) | 99,12 | |
| 01.2.06.10 | Penatausahaan Arsip Dinamis pada SKPD | 3.000.000,00 | 3.000.000,00 | 0,00 | 100,00 | |
| 01.2.06.10.5.1 | BELANJA OPERASI | 3.000.000,00 | 3.000.000,00 | 0,00 | 100,00 | |
| 01.2.06.10.5.1.02 | Belanja Barang dan Jasa | 3.000.000,00 | 3.000.000,00 | 0,00 | 100,00 | |
| 01.2.07 | Pengadaan Barang Milik Daerah Penunjang Urusan Pemerintah Daerah | 57.000.000,00 | 56.843.000,00 | (157.000,00) | 99,72 | |
| 01.2.07.10 | Pengadaan Sarana dan Prasarana Gedung Kantor atau Bangunan Lainnya | 57.000.000,00 | 56.843.000,00 | (157.000,00) | 99,72 | |
| 01.2.07.10.5.1 | BELANJA OPERASI | 47.000.000,00 | 46.943.000,00 | (57.000,00) | 99,88 | |
| 01.2.07.10.5.1.02 | Belanja Barang dan Jasa | 47.000.000,00 | 46.943.000,00 | (57.000,00) | 99,88 | |
| 01.2.07.10.5.2 | BELANJA MODAL | 10.000.000,00 | 9.900.000,00 | (100.000,00) | 99,00 | |
| 01.2.07.10.5.2.03 | Belanja Modal Gedung dan Bangunan | 10.000.000,00 | 9.900.000,00 | (100.000,00) | 99,00 | |
| 01.2.08 | Penyediaan Jasa Penunjang Urusan Pemerintahan Daerah | 155.400.000,00 | 141.601.688,00 | (13.798.312,00) | 91,12 | |
| 01.2.08.01 | Penyediaan Jasa Surat Menyurat | 2.000.000,00 | 1.245.500,00 | (754.500,00) | 62,28 | |
| 01.2.08.01.5.1 | BELANJA OPERASI | 2.000.000,00 | 1.245.500,00 | (754.500,00) | 62,28 | |
| 01.2.08.01.5.1.02 | Belanja Barang dan Jasa | 2.000.000,00 | 1.245.500,00 | (754.500,00) | 62,28 | |
| 01.2.08.02 | Penyediaan Jasa Komunikasi, Sumber Daya Air dan Listrik | 134.000.000,00 | 121.007.588,00 | (12.992.412,00) | 90,30 | |
| 01.2.08.02.5.1 | BELANJA OPERASI | 134.000.000,00 | 121.007.588,00 | (12.992.412,00) | 90,30 | |
| 01.2.08.02.5.1.02 | Belanja Barang dan Jasa | 134.000.000,00 | 121.007.588,00 | (12.992.412,00) | 90,30 | |

| KODE | URAIAN | JUMLAH (Rp) | | BERTAMBAH / (BERKURANG) | | DASAR HUKUM |
|-------------------|---|----------------------------|------------------|-------------------------|--------|-------------|
| | | ANGGARAN SETELAH PERUBAHAN | REALISASI | (Rp) | (%) | |
| 01.2.08.04 | Penyediaan Jasa Pelayanan Umum Kantor | 19.400.000,00 | 19.348.600,00 | (51.400,00) | 99,74 | |
| 01.2.08.04.5.1 | BELANJA OPERASI | 19.400.000,00 | 19.348.600,00 | (51.400,00) | 99,74 | |
| 01.2.08.04.5.1.02 | Belanja Barang dan Jasa | 19.400.000,00 | 19.348.600,00 | (51.400,00) | 99,74 | |
| 01.2.09 | Pemeliharaan Barang Milik Daerah Penunjang Urusan Pemerintahan Daerah | 91.500.000,00 | 90.904.834,00 | (595.166,00) | 99,35 | |
| 01.2.09.02 | Penyediaan Jasa Pemeliharaan, Biaya Pemeliharaan, Pajak dan Perizinan Kendaraan Dinas Operasional atau Lapangan | 47.175.000,00 | 46.846.434,00 | (328.566,00) | 99,30 | |
| 01.2.09.02.5.1 | BELANJA OPERASI | 47.175.000,00 | 46.846.434,00 | (328.566,00) | 99,30 | |
| 01.2.09.02.5.1.02 | Belanja Barang dan Jasa | 47.175.000,00 | 46.846.434,00 | (328.566,00) | 99,30 | |
| 01.2.09.06 | Pemeliharaan Peralatan dan Mesin Lainnya | 29.325.000,00 | 29.058.400,00 | (266.600,00) | 99,09 | |
| 01.2.09.06.5.1 | BELANJA OPERASI | 29.325.000,00 | 29.058.400,00 | (266.600,00) | 99,09 | |
| 01.2.09.06.5.1.02 | Belanja Barang dan Jasa | 29.325.000,00 | 29.058.400,00 | (266.600,00) | 99,09 | |
| 01.2.09.09 | Pemeliharaan/Rehabilitasi Gedung Kantor dan Bangunan Lainnya | 15.000.000,00 | 15.000.000,00 | 0,00 | 100,00 | |
| 01.2.09.09.5.1 | BELANJA OPERASI | 15.000.000,00 | 15.000.000,00 | 0,00 | 100,00 | |
| 01.2.09.09.5.1.02 | Belanja Barang dan Jasa | 15.000.000,00 | 15.000.000,00 | 0,00 | 100,00 | |
| 02 | PROGRAM KEPEGAWAIAN DAERAH | 1.394.750.000,00 | 1.156.207.952,00 | (238.542.048,00) | 82,90 | |
| 02.2.01 | Pengadaan, Pemberhentian dan Informasi Kepegawaian ASN | 708.000.000,00 | 496.099.480,00 | (211.900.520,00) | 70,07 | |
| 02.2.01.02 | Penyusunan Rencana Kebutuhan, Jenis dan Jumlah Jabatan untuk Pelaksanaan Pengadaan ASN | 608.000.000,00 | 399.943.524,00 | (208.056.476,00) | 65,78 | |
| 02.2.01.02.5.1 | BELANJA OPERASI | 608.000.000,00 | 399.943.524,00 | (208.056.476,00) | 65,78 | |
| 02.2.01.02.5.1.01 | Belanja Pegawai | 5.575.000,00 | 4.639.000,00 | (936.000,00) | 83,21 | |
| 02.2.01.02.5.1.02 | Belanja Barang dan Jasa | 602.425.000,00 | 395.304.524,00 | (207.120.476,00) | 65,62 | |
| 02.2.01.06 | Koordinasi Pelaksanaan Administrasi Pemberhentian | 50.000.000,00 | 48.504.600,00 | (1.495.400,00) | 97,01 | |
| 02.2.01.06.5.1 | BELANJA OPERASI | 50.000.000,00 | 48.504.600,00 | (1.495.400,00) | 97,01 | |
| 02.2.01.06.5.1.01 | Belanja Pegawai | 600.000,00 | 120.000,00 | (480.000,00) | 20,00 | |
| 02.2.01.06.5.1.02 | Belanja Barang dan Jasa | 49.400.000,00 | 48.384.600,00 | (1.015.400,00) | 97,94 | |
| 02.2.01.10 | Pengelolaan Sistem Informasi Kepegawaian | 50.000.000,00 | 47.651.356,00 | (2.348.644,00) | 95,30 | |
| 02.2.01.10.5.1 | BELANJA OPERASI | 50.000.000,00 | 47.651.356,00 | (2.348.644,00) | 95,30 | |
| 02.2.01.10.5.1.01 | Belanja Pegawai | 600.000,00 | 120.000,00 | (480.000,00) | 20,00 | |
| 02.2.01.10.5.1.02 | Belanja Barang dan Jasa | 49.400.000,00 | 47.531.356,00 | (1.868.644,00) | 96,22 | |
| 02.2.02 | Mutasi dan Promosi ASN | 421.750.000,00 | 411.828.620,00 | (9.921.380,00) | 97,65 | |
| 02.2.02.01 | Pengelolaan Mutasi ASN | 145.000.000,00 | 140.528.220,00 | (4.471.780,00) | 96,92 | |
| 02.2.02.01.5.1 | BELANJA OPERASI | 145.000.000,00 | 140.528.220,00 | (4.471.780,00) | 96,92 | |
| 02.2.02.01.5.1.01 | Belanja Pegawai | 720.000,00 | 144.000,00 | (576.000,00) | 20,00 | |
| 02.2.02.01.5.1.02 | Belanja Barang dan Jasa | 144.280.000,00 | 140.384.220,00 | (3.895.780,00) | 97,30 | |
| 02.2.02.03 | Pengelolaan Promosi ASN | 276.750.000,00 | 271.300.400,00 | (5.449.600,00) | 98,03 | |
| 02.2.02.03.5.1 | BELANJA OPERASI | 276.750.000,00 | 271.300.400,00 | (5.449.600,00) | 98,03 | |

| KODE | URAIAN | JUMLAH (Rp) | | BERTAMBAH / (BERKURANG) | | DASAR HUKUM |
|-------------------|---|----------------------------|---------------------------|-------------------------|--------------|-------------|
| | | ANGGARAN SETELAH PERUBAHAN | REALISASI | (Rp) | (%) | |
| 02.2.02.03.5.1.01 | Belanja Pegawai | 7.750.000,00 | 7.141.000,00 | (609.000,00) | 92,14 | |
| 02.2.02.03.5.1.02 | Belanja Barang dan Jasa | 269.000.000,00 | 264.159.400,00 | (4.840.600,00) | 98,20 | |
| 02.2.03 | Pengembangan Kompetensi ASN | 65.000.000,00 | 62.481.072,00 | (2.518.928,00) | 96,12 | |
| 02.2.03.04 | Pengelolaan Pendidikan Lanjutan ASN | 45.000.000,00 | 43.835.483,00 | (1.164.517,00) | 97,41 | |
| 02.2.03.04.5.1 | BELANJA OPERASI | 45.000.000,00 | 43.835.483,00 | (1.164.517,00) | 97,41 | |
| 02.2.03.04.5.1.01 | Belanja Pegawai | 1.449.000,00 | 1.089.000,00 | (360.000,00) | 75,16 | |
| 02.2.03.04.5.1.02 | Belanja Barang dan Jasa | 43.551.000,00 | 42.746.483,00 | (804.517,00) | 98,15 | |
| 02.2.03.14 | Fasilitasi Pengembangan Karir dalam Jabatan Fungsional | 20.000.000,00 | 18.645.589,00 | (1.354.411,00) | 93,23 | |
| 02.2.03.14.5.1 | BELANJA OPERASI | 20.000.000,00 | 18.645.589,00 | (1.354.411,00) | 93,23 | |
| 02.2.03.14.5.1.01 | Belanja Pegawai | 600.000,00 | 120.000,00 | (480.000,00) | 20,00 | |
| 02.2.03.14.5.1.02 | Belanja Barang dan Jasa | 19.400.000,00 | 18.525.589,00 | (874.411,00) | 95,49 | |
| 02.2.04 | Penilaian dan Evaluasi Kinerja Aparatur | 200.000.000,00 | 185.798.780,00 | (14.201.220,00) | 92,90 | |
| 02.2.04.02 | Pelaksanaan Penilaian dan Evaluasi Kinerja Aparatur | 134.000.000,00 | 125.089.431,00 | (8.910.569,00) | 93,35 | |
| 02.2.04.02.5.1 | BELANJA OPERASI | 134.000.000,00 | 125.089.431,00 | (8.910.569,00) | 93,35 | |
| 02.2.04.02.5.1.02 | Belanja Barang dan Jasa | 134.000.000,00 | 125.089.431,00 | (8.910.569,00) | 93,35 | |
| 02.2.04.03 | Evaluasi Hasil Penilaian dan Evaluasi Kinerja Aparatur | 66.000.000,00 | 60.709.349,00 | (5.290.651,00) | 91,98 | |
| 02.2.04.03.5.1 | BELANJA OPERASI | 66.000.000,00 | 60.709.349,00 | (5.290.651,00) | 91,98 | |
| 02.2.04.03.5.1.02 | Belanja Barang dan Jasa | 66.000.000,00 | 60.709.349,00 | (5.290.651,00) | 91,98 | |
| 02 | PROGRAM PENGEMBANGAN SUMBER DAYA MANUSIA | 2.449.000.000,00 | 2.424.309.530,00 | (24.690.470,00) | 98,99 | |
| 02.2.01 | Pengembangan Kompetensi Teknis | 200.000.000,00 | 184.640.100,00 | (15.359.900,00) | 92,32 | |
| 02.2.01.03 | Penyelenggaraan Pengembangan Kompetensi Teknis Umum, Inti, dan Pilihan Bagi Jabatan Administrasi Penyelenggara Urusan Pemerintahan Konkuren, Perangkat Daerah Penunjang, dan Urusan Pemerintahan Umum | 200.000.000,00 | 184.640.100,00 | (15.359.900,00) | 92,32 | |
| 02.2.01.03.5.1 | BELANJA OPERASI | 200.000.000,00 | 184.640.100,00 | (15.359.900,00) | 92,32 | |
| 02.2.01.03.5.1.01 | Belanja Pegawai | 4.635.000,00 | 4.059.000,00 | (576.000,00) | 87,57 | |
| 02.2.01.03.5.1.02 | Belanja Barang dan Jasa | 195.365.000,00 | 180.581.100,00 | (14.783.900,00) | 92,43 | |
| 02.2.02 | Sertifikasi, Kelembagaan, Pengembangan Kompetensi Manajerial dan Fungsional | 2.249.000.000,00 | 2.239.669.430,00 | (9.330.570,00) | 99,59 | |
| 02.2.02.07 | Penyelenggaraan Pengembangan Kompetensi Bagi Pimpinan Daerah, Jabatan Pimpinan Tinggi, Jabatan Fungsional, Kepemimpinan, dan Prajabatan | 2.249.000.000,00 | 2.239.669.430,00 | (9.330.570,00) | 99,59 | |
| 02.2.02.07.5.1 | BELANJA OPERASI | 2.249.000.000,00 | 2.239.669.430,00 | (9.330.570,00) | 99,59 | |
| 02.2.02.07.5.1.01 | Belanja Pegawai | 10.335.000,00 | 9.526.500,00 | (808.500,00) | 92,18 | |
| 02.2.02.07.5.1.02 | Belanja Barang dan Jasa | 2.238.665.000,00 | 2.230.142.930,00 | (8.522.070,00) | 99,62 | |
| | SURPLUS / DEFISIT | (10.373.443.000,00) | (9.678.936.015,00) | 694.506.985,00 | 0 | |
| | SISA LEBIH / KURANG PEMBIAYAAN TAHUN BERKENAAN | (10.373.443.000,00) | (9.678.936.015,00) | 694.506.985,00 | 0 | |



PEMERINTAH KABUPATEN KEBUMEN
RINCIAN APBD MENURUT URUSAN PEMERINTAHAN DAERAH, ORGANISASI, PROGRAM,
KEGIATAN, SUBKEGIATAN, KELOMPOK, DAN JENIS PENDAPATAN, BELANJA DAN PEMBIAYAAN

Tahun Anggaran 2022

Urusan Pemerintahan : 6.01 INSPEKTORAT
 SKPD : 6-01.0-00.0-00.01 INSPEKTORAT DAERAH
 Unit Organisasi : 6-01.0-00.0-00.01.000 INSPEKTORAT DAERAH
 Sub Unit Organisasi : 6-01.0-00.0-00.01.000.000 INSPEKTORAT DAERAH

| KODE | URAIAN | JUMLAH (Rp) | | BERTAMBAH / (BERKURANG) | | DASAR HUKUM |
|-------------------|--|----------------------------|------------------|-------------------------|--------|-------------|
| | | ANGGARAN SETELAH PERUBAHAN | REALISASI | (Rp) | (%) | |
| 00.0.00.00.5 | BELANJA DAERAH | 8.328.343.000,00 | 8.213.937.004,00 | (114.405.996,00) | 98,63 | |
| 01 | PROGRAM PENUNJANG URUSAN PEMERINTAHAN DAERAH | 7.505.537.000,00 | 7.482.991.022,00 | (22.545.978,00) | 99,70 | |
| 01.2.01 | Perencanaan, Penganggaran, dan Evaluasi Kinerja Perangkat Daerah | 30.000.000,00 | 29.583.500,00 | (416.500,00) | 98,61 | |
| 01.2.01.01 | Penyusunan Dokumen Perencanaan Perangkat Daerah | 20.000.000,00 | 19.583.500,00 | (416.500,00) | 97,92 | |
| 01.2.01.01.5.1 | BELANJA OPERASI | 20.000.000,00 | 19.583.500,00 | (416.500,00) | 97,92 | |
| 01.2.01.01.5.1.01 | Belanja Pegawai | 3.051.000,00 | 2.781.000,00 | (270.000,00) | 91,15 | |
| 01.2.01.01.5.1.02 | Belanja Barang dan Jasa | 16.949.000,00 | 16.802.500,00 | (146.500,00) | 99,14 | |
| 01.2.01.07 | Evaluasi Kinerja Perangkat Daerah | 10.000.000,00 | 10.000.000,00 | 0,00 | 100,00 | |
| 01.2.01.07.5.1 | BELANJA OPERASI | 10.000.000,00 | 10.000.000,00 | 0,00 | 100,00 | |
| 01.2.01.07.5.1.02 | Belanja Barang dan Jasa | 10.000.000,00 | 10.000.000,00 | 0,00 | 100,00 | |
| 01.2.02 | Administrasi Keuangan Perangkat Daerah | 6.848.841.000,00 | 6.845.311.780,00 | (3.529.220,00) | 99,95 | |
| 01.2.02.01 | Penyediaan Gaji dan Tunjangan ASN | 6.838.341.000,00 | 6.836.103.656,00 | (2.237.344,00) | 99,97 | |
| 01.2.02.01.5.1 | BELANJA OPERASI | 6.838.341.000,00 | 6.836.103.656,00 | (2.237.344,00) | 99,97 | |
| 01.2.02.01.5.1.01 | Belanja Pegawai | 6.838.341.000,00 | 6.836.103.656,00 | (2.237.344,00) | 99,97 | |
| 01.2.02.03 | Pelaksanaan Penatausahaan dan Pengujian/Verifikasi Keuangan SKPD | 10.500.000,00 | 9.208.124,00 | (1.291.876,00) | 87,70 | |
| 01.2.02.03.5.1 | BELANJA OPERASI | 10.500.000,00 | 9.208.124,00 | (1.291.876,00) | 87,70 | |
| 01.2.02.03.5.1.01 | Belanja Pegawai | 10.365.000,00 | 9.089.500,00 | (1.275.500,00) | 87,69 | |
| 01.2.02.03.5.1.02 | Belanja Barang dan Jasa | 135.000,00 | 118.624,00 | (16.376,00) | 87,87 | |
| 01.2.05 | Administrasi Kepegawaian Perangkat Daerah | 187.000.000,00 | 181.225.481,00 | (5.774.519,00) | 96,91 | |

| KODE | URAIAN | JUMLAH (Rp) | | BERTAMBAH / (BERKURANG) | | DASAR HUKUM |
|-------------------|--|----------------------------|----------------|-------------------------|--------|-------------|
| | | ANGGARAN SETELAH PERUBAHAN | REALISASI | (Rp) | (%) | |
| 01.2.05.09 | Pendidikan dan Pelatihan Pegawai Berdasarkan Tugas dan Fungsi | 187.000.000,00 | 181.225.481,00 | (5.774.519,00) | 96,91 | |
| 01.2.05.09.5.1 | BELANJA OPERASI | 187.000.000,00 | 181.225.481,00 | (5.774.519,00) | 96,91 | |
| 01.2.05.09.5.1.01 | Belanja Pegawai | 720.000,00 | 216.000,00 | (504.000,00) | 30,00 | |
| 01.2.05.09.5.1.02 | Belanja Barang dan Jasa | 186.280.000,00 | 181.009.481,00 | (5.270.519,00) | 97,17 | |
| 01.2.06 | Administrasi Umum Perangkat Daerah | 104.508.000,00 | 104.226.640,00 | (281.360,00) | 99,73 | |
| 01.2.06.01 | Penyediaan Komponen Instalasi Listrik/Penerangan Bangunan Kantor | 3.508.000,00 | 3.508.000,00 | 0,00 | 100,00 | |
| 01.2.06.01.5.1 | BELANJA OPERASI | 3.508.000,00 | 3.508.000,00 | 0,00 | 100,00 | |
| 01.2.06.01.5.1.02 | Belanja Barang dan Jasa | 3.508.000,00 | 3.508.000,00 | 0,00 | 100,00 | |
| 01.2.06.04 | Penyediaan Bahan Logistik Kantor | 10.500.000,00 | 10.437.100,00 | (62.900,00) | 99,40 | |
| 01.2.06.04.5.1 | BELANJA OPERASI | 10.500.000,00 | 10.437.100,00 | (62.900,00) | 99,40 | |
| 01.2.06.04.5.1.02 | Belanja Barang dan Jasa | 10.500.000,00 | 10.437.100,00 | (62.900,00) | 99,40 | |
| 01.2.06.05 | Penyediaan Barang Cetak dan Penggandaan | 14.000.000,00 | 14.000.000,00 | 0,00 | 100,00 | |
| 01.2.06.05.5.1 | BELANJA OPERASI | 14.000.000,00 | 14.000.000,00 | 0,00 | 100,00 | |
| 01.2.06.05.5.1.02 | Belanja Barang dan Jasa | 14.000.000,00 | 14.000.000,00 | 0,00 | 100,00 | |
| 01.2.06.06 | Penyediaan Bahan Bacaan dan Peraturan Perundang-undangan | 3.500.000,00 | 3.470.700,00 | (29.300,00) | 99,16 | |
| 01.2.06.06.5.1 | BELANJA OPERASI | 3.500.000,00 | 3.470.700,00 | (29.300,00) | 99,16 | |
| 01.2.06.06.5.1.02 | Belanja Barang dan Jasa | 3.500.000,00 | 3.470.700,00 | (29.300,00) | 99,16 | |
| 01.2.06.07 | Penyediaan Bahan/Material | 20.000.000,00 | 20.000.000,00 | 0,00 | 100,00 | |
| 01.2.06.07.5.1 | BELANJA OPERASI | 20.000.000,00 | 20.000.000,00 | 0,00 | 100,00 | |
| 01.2.06.07.5.1.02 | Belanja Barang dan Jasa | 20.000.000,00 | 20.000.000,00 | 0,00 | 100,00 | |
| 01.2.06.09 | Penyelenggaraan Rapat Koordinasi dan Konsultasi SKPD | 50.000.000,00 | 49.810.840,00 | (189.160,00) | 99,62 | |
| 01.2.06.09.5.1 | BELANJA OPERASI | 50.000.000,00 | 49.810.840,00 | (189.160,00) | 99,62 | |
| 01.2.06.09.5.1.02 | Belanja Barang dan Jasa | 50.000.000,00 | 49.810.840,00 | (189.160,00) | 99,62 | |
| 01.2.06.10 | Penatausahaan Arsip Dinamis pada SKPD | 3.000.000,00 | 3.000.000,00 | 0,00 | 100,00 | |
| 01.2.06.10.5.1 | BELANJA OPERASI | 3.000.000,00 | 3.000.000,00 | 0,00 | 100,00 | |
| 01.2.06.10.5.1.02 | Belanja Barang dan Jasa | 3.000.000,00 | 3.000.000,00 | 0,00 | 100,00 | |
| 01.2.07 | Pengadaan Barang Milik Daerah Penunjang Urusan Pemerintah Daerah | 67.000.000,00 | 63.797.835,00 | (3.202.165,00) | 95,22 | |
| 01.2.07.10 | Pengadaan Sarana dan Prasarana Gedung Kantor atau Bangunan Lainnya | 67.000.000,00 | 63.797.835,00 | (3.202.165,00) | 95,22 | |
| 01.2.07.10.5.1 | BELANJA OPERASI | 59.422.000,00 | 56.219.835,00 | (3.202.165,00) | 94,61 | |
| 01.2.07.10.5.1.02 | Belanja Barang dan Jasa | 59.422.000,00 | 56.219.835,00 | (3.202.165,00) | 94,61 | |
| 01.2.07.10.5.2 | BELANJA MODAL | 7.578.000,00 | 7.578.000,00 | 0,00 | 100,00 | |
| 01.2.07.10.5.2.02 | Belanja Modal Peralatan dan Mesin | 7.578.000,00 | 7.578.000,00 | 0,00 | 100,00 | |
| 01.2.08 | Penyediaan Jasa Penunjang Urusan Pemerintahan Daerah | 143.188.000,00 | 136.161.094,00 | (7.026.906,00) | 95,09 | |
| 01.2.08.01 | Penyediaan Jasa Surat Menyurat | 5.000.000,00 | 4.971.475,00 | (28.525,00) | 99,43 | |

| KODE | URAIAN | JUMLAH (Rp) | | BERTAMBAH / (BERKURANG) | | DASAR HUKUM |
|-------------------|---|----------------------------|-----------------------|-------------------------|--------------|-------------|
| | | ANGGARAN SETELAH PERUBAHAN | REALISASI | (Rp) | (%) | |
| 01.2.08.01.5.1 | BELANJA OPERASI | 5.000.000,00 | 4.971.475,00 | (28.525,00) | 99,43 | |
| 01.2.08.01.5.1.02 | Belanja Barang dan Jasa | 5.000.000,00 | 4.971.475,00 | (28.525,00) | 99,43 | |
| 01.2.08.02 | Penyediaan Jasa Komunikasi, Sumber Daya Air dan Listrik | 111.688.000,00 | 104.926.619,00 | (6.761.381,00) | 93,95 | |
| 01.2.08.02.5.1 | BELANJA OPERASI | 111.688.000,00 | 104.926.619,00 | (6.761.381,00) | 93,95 | |
| 01.2.08.02.5.1.02 | Belanja Barang dan Jasa | 111.688.000,00 | 104.926.619,00 | (6.761.381,00) | 93,95 | |
| 01.2.08.04 | Penyediaan Jasa Pelayanan Umum Kantor | 26.500.000,00 | 26.263.000,00 | (237.000,00) | 99,11 | |
| 01.2.08.04.5.1 | BELANJA OPERASI | 26.500.000,00 | 26.263.000,00 | (237.000,00) | 99,11 | |
| 01.2.08.04.5.1.02 | Belanja Barang dan Jasa | 26.500.000,00 | 26.263.000,00 | (237.000,00) | 99,11 | |
| 01.2.09 | Pemeliharaan Barang Milik Daerah Penunjang Urusan Pemerintahan Daerah | 125.000.000,00 | 122.684.692,00 | (2.315.308,00) | 98,15 | |
| 01.2.09.02 | Penyediaan Jasa Pemeliharaan, Biaya Pemeliharaan, Pajak dan Perizinan Kendaraan Dinas Operasional atau Lapangan | 90.000.000,00 | 88.266.500,00 | (1.733.500,00) | 98,07 | |
| 01.2.09.02.5.1 | BELANJA OPERASI | 90.000.000,00 | 88.266.500,00 | (1.733.500,00) | 98,07 | |
| 01.2.09.02.5.1.02 | Belanja Barang dan Jasa | 90.000.000,00 | 88.266.500,00 | (1.733.500,00) | 98,07 | |
| 01.2.09.06 | Pemeliharaan Peralatan dan Mesin Lainnya | 15.000.000,00 | 15.000.000,00 | 0,00 | 100,00 | |
| 01.2.09.06.5.1 | BELANJA OPERASI | 15.000.000,00 | 15.000.000,00 | 0,00 | 100,00 | |
| 01.2.09.06.5.1.02 | Belanja Barang dan Jasa | 15.000.000,00 | 15.000.000,00 | 0,00 | 100,00 | |
| 01.2.09.09 | Pemeliharaan/Rehabilitasi Gedung Kantor dan Bangunan Lainnya | 20.000.000,00 | 19.418.192,00 | (581.808,00) | 97,09 | |
| 01.2.09.09.5.1 | BELANJA OPERASI | 20.000.000,00 | 19.418.192,00 | (581.808,00) | 97,09 | |
| 01.2.09.09.5.1.02 | Belanja Barang dan Jasa | 20.000.000,00 | 19.418.192,00 | (581.808,00) | 97,09 | |
| 02 | PROGRAM PENYELENGGARAAN PENGAWASAN | 613.055.000,00 | 530.482.770,00 | (82.572.230,00) | 86,53 | |
| 02.2.01 | Penyelenggaraan Pengawasan Internal | 368.417.000,00 | 359.424.091,00 | (8.992.909,00) | 97,56 | |
| 02.2.01.01 | Pengawasan Kinerja Pemerintah Daerah | 35.000.000,00 | 33.412.391,00 | (1.587.609,00) | 95,46 | |
| 02.2.01.01.5.1 | BELANJA OPERASI | 35.000.000,00 | 33.412.391,00 | (1.587.609,00) | 95,46 | |
| 02.2.01.01.5.1.02 | Belanja Barang dan Jasa | 35.000.000,00 | 33.412.391,00 | (1.587.609,00) | 95,46 | |
| 02.2.01.02 | Pengawasan Keuangan Pemerintah Daerah | 133.820.000,00 | 129.935.300,00 | (3.884.700,00) | 97,10 | |
| 02.2.01.02.5.1 | BELANJA OPERASI | 133.820.000,00 | 129.935.300,00 | (3.884.700,00) | 97,10 | |
| 02.2.01.02.5.1.01 | Belanja Pegawai | 6.482.000,00 | 3.852.500,00 | (2.629.500,00) | 59,43 | |
| 02.2.01.02.5.1.02 | Belanja Barang dan Jasa | 127.338.000,00 | 126.082.800,00 | (1.255.200,00) | 99,01 | |
| 02.2.01.03 | Reviu Laporan Kinerja | 49.200.000,00 | 48.565.500,00 | (634.500,00) | 98,71 | |
| 02.2.01.03.5.1 | BELANJA OPERASI | 49.200.000,00 | 48.565.500,00 | (634.500,00) | 98,71 | |
| 02.2.01.03.5.1.01 | Belanja Pegawai | 600.000,00 | 180.000,00 | (420.000,00) | 30,00 | |
| 02.2.01.03.5.1.02 | Belanja Barang dan Jasa | 48.600.000,00 | 48.385.500,00 | (214.500,00) | 99,56 | |
| 02.2.01.04 | Reviu Laporan Keuangan | 49.520.000,00 | 49.520.000,00 | 0,00 | 100,00 | |
| 02.2.01.04.5.1 | BELANJA OPERASI | 49.520.000,00 | 49.520.000,00 | 0,00 | 100,00 | |
| 02.2.01.04.5.1.02 | Belanja Barang dan Jasa | 49.520.000,00 | 49.520.000,00 | 0,00 | 100,00 | |
| 02.2.01.05 | Pengawasan Desa | 55.877.000,00 | 55.512.508,00 | (364.492,00) | 99,35 | |

| KODE | URAIAN | JUMLAH (Rp) | | BERTAMBAH / (BERKURANG) | | DASAR HUKUM |
|-------------------|---|----------------------------|----------------|-------------------------|-------|-------------|
| | | ANGGARAN SETELAH PERUBAHAN | REALISASI | (Rp) | (%) | |
| 02.2.01.05.5.1 | BELANJA OPERASI | 55.877.000,00 | 55.512.508,00 | (364.492,00) | 99,35 | |
| 02.2.01.05.5.1.02 | Belanja Barang dan Jasa | 55.877.000,00 | 55.512.508,00 | (364.492,00) | 99,35 | |
| 02.2.01.06 | Kerjasama Pengawasan Internal | 20.000.000,00 | 17.910.000,00 | (2.090.000,00) | 89,55 | |
| 02.2.01.06.5.1 | BELANJA OPERASI | 20.000.000,00 | 17.910.000,00 | (2.090.000,00) | 89,55 | |
| 02.2.01.06.5.1.02 | Belanja Barang dan Jasa | 20.000.000,00 | 17.910.000,00 | (2.090.000,00) | 89,55 | |
| 02.2.01.07 | Monitoring dan Evaluasi Tindak Lanjut Hasil Pemeriksaan BPK RI dan Tindak Lanjut Hasil Pemeriksaan APIP | 25.000.000,00 | 24.568.392,00 | (431.608,00) | 98,27 | |
| 02.2.01.07.5.1 | BELANJA OPERASI | 25.000.000,00 | 24.568.392,00 | (431.608,00) | 98,27 | |
| 02.2.01.07.5.1.01 | Belanja Pegawai | 600.000,00 | 180.000,00 | (420.000,00) | 30,00 | |
| 02.2.01.07.5.1.02 | Belanja Barang dan Jasa | 24.400.000,00 | 24.388.392,00 | (11.608,00) | 99,95 | |
| 02.2.02 | Penyelenggaraan Pengawasan Dengan Tujuan Tertentu | 244.638.000,00 | 171.058.679,00 | (73.579.321,00) | 69,92 | |
| 02.2.02.01 | Penanganan Penyelesaian Kerugian Negara/Daerah | 25.000.000,00 | 20.165.000,00 | (4.835.000,00) | 80,66 | |
| 02.2.02.01.5.1 | BELANJA OPERASI | 25.000.000,00 | 20.165.000,00 | (4.835.000,00) | 80,66 | |
| 02.2.02.01.5.1.01 | Belanja Pegawai | 600.000,00 | 180.000,00 | (420.000,00) | 30,00 | |
| 02.2.02.01.5.1.02 | Belanja Barang dan Jasa | 24.400.000,00 | 19.985.000,00 | (4.415.000,00) | 81,91 | |
| 02.2.02.02 | Pengawasan Dengan Tujuan Tertentu | 219.638.000,00 | 150.893.679,00 | (68.744.321,00) | 68,70 | |
| 02.2.02.02.5.1 | BELANJA OPERASI | 219.638.000,00 | 150.893.679,00 | (68.744.321,00) | 68,70 | |
| 02.2.02.02.5.1.01 | Belanja Pegawai | 6.015.000,00 | 3.316.500,00 | (2.698.500,00) | 55,14 | |
| 02.2.02.02.5.1.02 | Belanja Barang dan Jasa | 213.623.000,00 | 147.577.179,00 | (66.045.821,00) | 69,08 | |
| 03 | PROGRAM PERUMUSAN KEBIJAKAN, PENDAMPINGAN DAN ASISTENSI | 209.751.000,00 | 200.463.212,00 | (9.287.788,00) | 95,57 | |
| 03.2.01 | Perumusan Kebijakan Teknis di Bidang Pengawasan Dan Fasilitasi Pengawasan | 29.751.000,00 | 29.135.000,00 | (616.000,00) | 97,93 | |
| 03.2.01.01 | Perumusan Kebijakan Teknis di Bidang Pengawasan | 14.751.000,00 | 14.251.000,00 | (500.000,00) | 96,61 | |
| 03.2.01.01.5.1 | BELANJA OPERASI | 14.751.000,00 | 14.251.000,00 | (500.000,00) | 96,61 | |
| 03.2.01.01.5.1.02 | Belanja Barang dan Jasa | 14.751.000,00 | 14.251.000,00 | (500.000,00) | 96,61 | |
| 03.2.01.02 | Perumusan Kebijakan Teknis di Bidang Fasilitasi Pengawasan | 15.000.000,00 | 14.884.000,00 | (116.000,00) | 99,23 | |
| 03.2.01.02.5.1 | BELANJA OPERASI | 15.000.000,00 | 14.884.000,00 | (116.000,00) | 99,23 | |
| 03.2.01.02.5.1.02 | Belanja Barang dan Jasa | 15.000.000,00 | 14.884.000,00 | (116.000,00) | 99,23 | |
| 03.2.02 | Pendampingan dan Asistensi | 180.000.000,00 | 171.328.212,00 | (8.671.788,00) | 95,18 | |
| 03.2.02.01 | Pendampingan dan Asistensi Urusan Pemerintahan Daerah | 50.000.000,00 | 48.045.374,00 | (1.954.626,00) | 96,09 | |
| 03.2.02.01.5.1 | BELANJA OPERASI | 50.000.000,00 | 48.045.374,00 | (1.954.626,00) | 96,09 | |
| 03.2.02.01.5.1.01 | Belanja Pegawai | 600.000,00 | 180.000,00 | (420.000,00) | 30,00 | |
| 03.2.02.01.5.1.02 | Belanja Barang dan Jasa | 49.400.000,00 | 47.865.374,00 | (1.534.626,00) | 96,89 | |
| 03.2.02.02 | Pendampingan, Asistensi, Verifikasi, dan Penilaian Reformasi Birokrasi | 40.000.000,00 | 39.546.000,00 | (454.000,00) | 98,87 | |
| 03.2.02.02.5.1 | BELANJA OPERASI | 40.000.000,00 | 39.546.000,00 | (454.000,00) | 98,87 | |

| KODE | URAIAN | JUMLAH (Rp) | | BERTAMBAH / (BERKURANG) | | DASAR HUKUM |
|-------------------|---|----------------------------|---------------------------|-------------------------|----------|-------------|
| | | ANGGARAN SETELAH PERUBAHAN | REALISASI | (Rp) | (%) | |
| 03.2.02.02.5.1.01 | Belanja Pegawai | 600.000,00 | 180.000,00 | (420.000,00) | 30,00 | |
| 03.2.02.02.5.1.02 | Belanja Barang dan Jasa | 39.400.000,00 | 39.366.000,00 | (34.000,00) | 99,91 | |
| 03.2.02.03 | Koordinasi, Monitoring dan Evaluasi serta Verifikasi Pencegahan dan Pemberantasan Korupsi | 60.000.000,00 | 56.196.838,00 | (3.803.162,00) | 93,66 | |
| 03.2.02.03.5.1 | BELANJA OPERASI | 60.000.000,00 | 56.196.838,00 | (3.803.162,00) | 93,66 | |
| 03.2.02.03.5.1.01 | Belanja Pegawai | 6.015.000,00 | 5.332.500,00 | (682.500,00) | 88,65 | |
| 03.2.02.03.5.1.02 | Belanja Barang dan Jasa | 53.985.000,00 | 50.864.338,00 | (3.120.662,00) | 94,22 | |
| 03.2.02.04 | Pendampingan, Asistensi dan Verifikasi Penegakan Integritas | 30.000.000,00 | 27.540.000,00 | (2.460.000,00) | 91,80 | |
| 03.2.02.04.5.1 | BELANJA OPERASI | 30.000.000,00 | 27.540.000,00 | (2.460.000,00) | 91,80 | |
| 03.2.02.04.5.1.01 | Belanja Pegawai | 600.000,00 | 180.000,00 | (420.000,00) | 30,00 | |
| 03.2.02.04.5.1.02 | Belanja Barang dan Jasa | 29.400.000,00 | 27.360.000,00 | (2.040.000,00) | 93,06 | |
| | SURPLUS / DEFISIT | (8.328.343.000,00) | (8.213.937.004,00) | 114.405.996,00 | 0 | |
| | SISA LEBIH / KURANG PEMBIAYAAN TAHUN BERKENAAN | (8.328.343.000,00) | (8.213.937.004,00) | 114.405.996,00 | 0 | |



PEMERINTAH KABUPATEN KEBUMEN
RINCIAN APBD MENURUT URUSAN PEMERINTAHAN DAERAH, ORGANISASI, PROGRAM,
KEGIATAN, SUBKEGIATAN, KELOMPOK, DAN JENIS PENDAPATAN, BELANJA DAN PEMBIAYAAN

Tahun Anggaran 2022

Urusan Pemerintahan : 7.01 KECAMATAN
 SKPD : 7-01.0-00.0-00.01 KECAMATAN AYAH
 Unit Organisasi : 7-01.0-00.0-00.01.000 KECAMATAN AYAH
 Sub Unit Organisasi : 7-01.0-00.0-00.01.000.000 KECAMATAN AYAH

| KODE | URAIAN | JUMLAH (Rp) | | BERTAMBAH / (BERKURANG) | | DASAR HUKUM |
|-------------------|--|----------------------------|------------------|-------------------------|--------|-------------|
| | | ANGGARAN SETELAH PERUBAHAN | REALISASI | (Rp) | (%) | |
| 00.0.00.00.5 | BELANJA DAERAH | 2.419.180.000,00 | 2.279.391.979,00 | (139.788.021,00) | 94,22 | |
| 01 | PROGRAM PENUNJANG URUSAN PEMERINTAHAN DAERAH | 2.213.180.000,00 | 2.079.504.778,00 | (133.675.222,00) | 93,96 | |
| 01.2.01 | Perencanaan, Penganggaran, dan Evaluasi Kinerja Perangkat Daerah | 10.000.000,00 | 9.399.500,00 | (600.500,00) | 94,00 | |
| 01.2.01.01 | Penyusunan Dokumen Perencanaan Perangkat Daerah | 5.000.000,00 | 5.000.000,00 | 0,00 | 100,00 | |
| 01.2.01.01.5.1 | BELANJA OPERASI | 5.000.000,00 | 5.000.000,00 | 0,00 | 100,00 | |
| 01.2.01.01.5.1.01 | Belanja Pegawai | 1.212.000,00 | 1.212.000,00 | 0,00 | 100,00 | |
| 01.2.01.01.5.1.02 | Belanja Barang dan Jasa | 3.788.000,00 | 3.788.000,00 | 0,00 | 100,00 | |
| 01.2.01.07 | Evaluasi Kinerja Perangkat Daerah | 5.000.000,00 | 4.399.500,00 | (600.500,00) | 87,99 | |
| 01.2.01.07.5.1 | BELANJA OPERASI | 5.000.000,00 | 4.399.500,00 | (600.500,00) | 87,99 | |
| 01.2.01.07.5.1.01 | Belanja Pegawai | 600.000,00 | 0,00 | (600.000,00) | 0 | |
| 01.2.01.07.5.1.02 | Belanja Barang dan Jasa | 4.400.000,00 | 4.399.500,00 | (500,00) | 99,99 | |
| 01.2.02 | Administrasi Keuangan Perangkat Daerah | 2.003.185.000,00 | 1.872.247.805,00 | (130.937.195,00) | 93,46 | |
| 01.2.02.01 | Penyediaan Gaji dan Tunjangan ASN | 1.976.185.000,00 | 1.846.463.705,00 | (129.721.295,00) | 93,44 | |
| 01.2.02.01.5.1 | BELANJA OPERASI | 1.976.185.000,00 | 1.846.463.705,00 | (129.721.295,00) | 93,44 | |
| 01.2.02.01.5.1.01 | Belanja Pegawai | 1.976.185.000,00 | 1.846.463.705,00 | (129.721.295,00) | 93,44 | |
| 01.2.02.03 | Pelaksanaan Penatausahaan dan Pengujian/Verifikasi Keuangan SKPD | 27.000.000,00 | 25.784.100,00 | (1.215.900,00) | 95,50 | |
| 01.2.02.03.5.1 | BELANJA OPERASI | 27.000.000,00 | 25.784.100,00 | (1.215.900,00) | 95,50 | |
| 01.2.02.03.5.1.01 | Belanja Pegawai | 10.675.000,00 | 9.500.000,00 | (1.175.000,00) | 88,99 | |
| 01.2.02.03.5.1.02 | Belanja Barang dan Jasa | 16.325.000,00 | 16.284.100,00 | (40.900,00) | 99,75 | |
| 01.2.06 | Administrasi Umum Perangkat Daerah | 54.600.000,00 | 54.268.050,00 | (331.950,00) | 99,39 | |

| KODE | URAIAN | JUMLAH (Rp) | | BERTAMBAH / (BERKURANG) | | DASAR HUKUM |
|-------------------|--|----------------------------|---------------|-------------------------|--------|-------------|
| | | ANGGARAN SETELAH PERUBAHAN | REALISASI | (Rp) | (%) | |
| 01.2.06.01 | Penyediaan Komponen Instalasi Listrik/Penerangan Bangunan Kantor | 5.000.000,00 | 4.997.000,00 | (3.000,00) | 99,94 | |
| 01.2.06.01.5.1 | BELANJA OPERASI | 5.000.000,00 | 4.997.000,00 | (3.000,00) | 99,94 | |
| 01.2.06.01.5.1.02 | Belanja Barang dan Jasa | 5.000.000,00 | 4.997.000,00 | (3.000,00) | 99,94 | |
| 01.2.06.04 | Penyediaan Bahan Logistik Kantor | 20.000.000,00 | 19.987.000,00 | (13.000,00) | 99,94 | |
| 01.2.06.04.5.1 | BELANJA OPERASI | 20.000.000,00 | 19.987.000,00 | (13.000,00) | 99,94 | |
| 01.2.06.04.5.1.02 | Belanja Barang dan Jasa | 20.000.000,00 | 19.987.000,00 | (13.000,00) | 99,94 | |
| 01.2.06.05 | Penyediaan Barang Cetak dan Penggandaan | 5.000.000,00 | 4.998.850,00 | (1.150,00) | 99,98 | |
| 01.2.06.05.5.1 | BELANJA OPERASI | 5.000.000,00 | 4.998.850,00 | (1.150,00) | 99,98 | |
| 01.2.06.05.5.1.02 | Belanja Barang dan Jasa | 5.000.000,00 | 4.998.850,00 | (1.150,00) | 99,98 | |
| 01.2.06.06 | Penyediaan Bahan Bacaan dan Peraturan Perundang-undangan | 2.600.000,00 | 2.600.000,00 | 0,00 | 100,00 | |
| 01.2.06.06.5.1 | BELANJA OPERASI | 2.600.000,00 | 2.600.000,00 | 0,00 | 100,00 | |
| 01.2.06.06.5.1.02 | Belanja Barang dan Jasa | 2.600.000,00 | 2.600.000,00 | 0,00 | 100,00 | |
| 01.2.06.07 | Penyediaan Bahan/Material | 15.000.000,00 | 14.957.200,00 | (42.800,00) | 99,71 | |
| 01.2.06.07.5.1 | BELANJA OPERASI | 15.000.000,00 | 14.957.200,00 | (42.800,00) | 99,71 | |
| 01.2.06.07.5.1.02 | Belanja Barang dan Jasa | 15.000.000,00 | 14.957.200,00 | (42.800,00) | 99,71 | |
| 01.2.06.09 | Penyelenggaraan Rapat Koordinasi dan Konsultasi SKPD | 5.000.000,00 | 4.740.000,00 | (260.000,00) | 94,80 | |
| 01.2.06.09.5.1 | BELANJA OPERASI | 5.000.000,00 | 4.740.000,00 | (260.000,00) | 94,80 | |
| 01.2.06.09.5.1.02 | Belanja Barang dan Jasa | 5.000.000,00 | 4.740.000,00 | (260.000,00) | 94,80 | |
| 01.2.06.10 | Penatausahaan Arsip Dinamis pada SKPD | 2.000.000,00 | 1.988.000,00 | (12.000,00) | 99,40 | |
| 01.2.06.10.5.1 | BELANJA OPERASI | 2.000.000,00 | 1.988.000,00 | (12.000,00) | 99,40 | |
| 01.2.06.10.5.1.02 | Belanja Barang dan Jasa | 2.000.000,00 | 1.988.000,00 | (12.000,00) | 99,40 | |
| 01.2.07 | Pengadaan Barang Milik Daerah Penunjang Urusan Pemerintah Daerah | 10.000.000,00 | 9.953.000,00 | (47.000,00) | 99,53 | |
| 01.2.07.10 | Pengadaan Sarana dan Prasarana Gedung Kantor atau Bangunan Lainnya | 10.000.000,00 | 9.953.000,00 | (47.000,00) | 99,53 | |
| 01.2.07.10.5.1 | BELANJA OPERASI | 6.200.000,00 | 6.153.000,00 | (47.000,00) | 99,24 | |
| 01.2.07.10.5.1.02 | Belanja Barang dan Jasa | 6.200.000,00 | 6.153.000,00 | (47.000,00) | 99,24 | |
| 01.2.07.10.5.2 | BELANJA MODAL | 3.800.000,00 | 3.800.000,00 | 0,00 | 100,00 | |
| 01.2.07.10.5.2.02 | Belanja Modal Peralatan dan Mesin | 3.800.000,00 | 3.800.000,00 | 0,00 | 100,00 | |
| 01.2.08 | Penyediaan Jasa Penunjang Urusan Pemerintahan Daerah | 73.000.000,00 | 71.274.873,00 | (1.725.127,00) | 97,64 | |
| 01.2.08.01 | Penyediaan Jasa Surat Menyurat | 1.000.000,00 | 1.000.000,00 | 0,00 | 100,00 | |
| 01.2.08.01.5.1 | BELANJA OPERASI | 1.000.000,00 | 1.000.000,00 | 0,00 | 100,00 | |
| 01.2.08.01.5.1.02 | Belanja Barang dan Jasa | 1.000.000,00 | 1.000.000,00 | 0,00 | 100,00 | |
| 01.2.08.02 | Penyediaan Jasa Komunikasi, Sumber Daya Air dan Listrik | 40.000.000,00 | 38.276.873,00 | (1.723.127,00) | 95,69 | |
| 01.2.08.02.5.1 | BELANJA OPERASI | 40.000.000,00 | 38.276.873,00 | (1.723.127,00) | 95,69 | |
| 01.2.08.02.5.1.02 | Belanja Barang dan Jasa | 40.000.000,00 | 38.276.873,00 | (1.723.127,00) | 95,69 | |

| KODE | URAIAN | JUMLAH (Rp) | | BERTAMBAH / (BERKURANG) | | DASAR HUKUM |
|-------------------|--|----------------------------|---------------|-------------------------|--------|-------------|
| | | ANGGARAN SETELAH PERUBAHAN | REALISASI | (Rp) | (%) | |
| 01.2.08.04 | Penyediaan Jasa Pelayanan Umum Kantor | 32.000.000,00 | 31.998.000,00 | (2.000,00) | 99,99 | |
| 01.2.08.04.5.1 | BELANJA OPERASI | 32.000.000,00 | 31.998.000,00 | (2.000,00) | 99,99 | |
| 01.2.08.04.5.1.02 | Belanja Barang dan Jasa | 32.000.000,00 | 31.998.000,00 | (2.000,00) | 99,99 | |
| 01.2.09 | Pemeliharaan Barang Milik Daerah Penunjang Urusan Pemerintahan Daerah | 62.395.000,00 | 62.361.550,00 | (33.450,00) | 99,95 | |
| 01.2.09.02 | Penyediaan Jasa Pemeliharaan, Biaya Pemeliharaan, Pajak dan Perizinan Kendaraan Dinas Operasional atau Lapangan | 37.000.000,00 | 36.968.050,00 | (31.950,00) | 99,91 | |
| 01.2.09.02.5.1 | BELANJA OPERASI | 37.000.000,00 | 36.968.050,00 | (31.950,00) | 99,91 | |
| 01.2.09.02.5.1.02 | Belanja Barang dan Jasa | 37.000.000,00 | 36.968.050,00 | (31.950,00) | 99,91 | |
| 01.2.09.05 | Pemeliharaan Mebel | 10.000.000,00 | 10.000.000,00 | 0,00 | 100,00 | |
| 01.2.09.05.5.1 | BELANJA OPERASI | 10.000.000,00 | 10.000.000,00 | 0,00 | 100,00 | |
| 01.2.09.05.5.1.02 | Belanja Barang dan Jasa | 10.000.000,00 | 10.000.000,00 | 0,00 | 100,00 | |
| 01.2.09.06 | Pemeliharaan Peralatan dan Mesin Lainnya | 3.750.000,00 | 3.750.000,00 | 0,00 | 100,00 | |
| 01.2.09.06.5.1 | BELANJA OPERASI | 3.750.000,00 | 3.750.000,00 | 0,00 | 100,00 | |
| 01.2.09.06.5.1.02 | Belanja Barang dan Jasa | 3.750.000,00 | 3.750.000,00 | 0,00 | 100,00 | |
| 01.2.09.09 | Pemeliharaan/Rehabilitasi Gedung Kantor dan Bangunan Lainnya | 11.645.000,00 | 11.643.500,00 | (1.500,00) | 99,99 | |
| 01.2.09.09.5.1 | BELANJA OPERASI | 11.645.000,00 | 11.643.500,00 | (1.500,00) | 99,99 | |
| 01.2.09.09.5.1.02 | Belanja Barang dan Jasa | 11.645.000,00 | 11.643.500,00 | (1.500,00) | 99,99 | |
| 02 | PROGRAM PENYELENGGARAAN PEMERINTAHAN DAN PELAYANAN PUBLIK | 91.000.000,00 | 89.610.100,00 | (1.389.900,00) | 98,47 | |
| 02.2.04 | Pelaksanaan Urusan Pemerintahan yang Dilimpahkan kepada Camat | 91.000.000,00 | 89.610.100,00 | (1.389.900,00) | 98,47 | |
| 02.2.04.02 | Pelaksanaan Urusan Pemerintahan yang Terkait Dengan Nonperizinan | 91.000.000,00 | 89.610.100,00 | (1.389.900,00) | 98,47 | |
| 02.2.04.02.5.1 | BELANJA OPERASI | 91.000.000,00 | 89.610.100,00 | (1.389.900,00) | 98,47 | |
| 02.2.04.02.5.1.01 | Belanja Pegawai | 4.785.000,00 | 4.185.000,00 | (600.000,00) | 87,46 | |
| 02.2.04.02.5.1.02 | Belanja Barang dan Jasa | 86.215.000,00 | 85.425.100,00 | (789.900,00) | 99,08 | |
| 05 | PROGRAM PENYELENGGARAAN URUSAN PEMERINTAHAN UMUM | 25.000.000,00 | 24.667.500,00 | (332.500,00) | 98,67 | |
| 05.2.01 | Penyelenggaraan Urusan Pemerintahan Umum sesuai Penugasan Kepala Daerah | 25.000.000,00 | 24.667.500,00 | (332.500,00) | 98,67 | |
| 05.2.01.01 | Pembinaan Wawasan Kebangsaan dan Ketahanan Nasional dalam Rangka Memantapkan Pengamalan Pancasila, Pelaksanaan Undang- Undang Dasar Negara Republik Indonesia Tahun 1945, Pelestarian Bhinneka Tunggal Ika Serta Pemertahanan dan Pemeliharaan Keutuhan Negara Kesatuan Republik Indonesia | 25.000.000,00 | 24.667.500,00 | (332.500,00) | 98,67 | |
| 05.2.01.01.5.1 | BELANJA OPERASI | 25.000.000,00 | 24.667.500,00 | (332.500,00) | 98,67 | |

| KODE | URAIAN | JUMLAH (Rp) | | BERTAMBAH / (BERKURANG) | | DASAR HUKUM |
|-------------------|---|----------------------------|---------------------------|-------------------------|----------|-------------|
| | | ANGGARAN SETELAH PERUBAHAN | REALISASI | (Rp) | (%) | |
| 05.2.01.01.5.1.01 | Belanja Pegawai | 1.017.000,00 | 837.000,00 | (180.000,00) | 82,30 | |
| 05.2.01.01.5.1.02 | Belanja Barang dan Jasa | 23.983.000,00 | 23.830.500,00 | (152.500,00) | 99,36 | |
| 06 | PROGRAM PEMBINAAN DAN PENGAWASAN PEMERINTAHAN DESA | 90.000.000,00 | 85.609.601,00 | (4.390.399,00) | 95,12 | |
| 06.2.01 | Fasilitasi, Rekomendasi dan Koordinasi Pembinaan dan Pengawasan Pemerintahan Desa | 90.000.000,00 | 85.609.601,00 | (4.390.399,00) | 95,12 | |
| 06.2.01.03 | Fasilitasi Pengelolaan Keuangan Desa dan pendayagunaan Aset Desa | 25.000.000,00 | 23.817.101,00 | (1.182.899,00) | 95,27 | |
| 06.2.01.03.5.1 | BELANJA OPERASI | 25.000.000,00 | 23.817.101,00 | (1.182.899,00) | 95,27 | |
| 06.2.01.03.5.1.01 | Belanja Pegawai | 2.871.000,00 | 2.511.000,00 | (360.000,00) | 87,46 | |
| 06.2.01.03.5.1.02 | Belanja Barang dan Jasa | 22.129.000,00 | 21.306.101,00 | (822.899,00) | 96,28 | |
| 06.2.01.09 | Fasilitasi Sinkronisasi Perencanaan Pembangunan Daerah Dengan Pembangunan Desa | 5.000.000,00 | 4.380.800,00 | (619.200,00) | 87,62 | |
| 06.2.01.09.5.1 | BELANJA OPERASI | 5.000.000,00 | 4.380.800,00 | (619.200,00) | 87,62 | |
| 06.2.01.09.5.1.01 | Belanja Pegawai | 600.000,00 | 0,00 | (600.000,00) | 0 | |
| 06.2.01.09.5.1.02 | Belanja Barang dan Jasa | 4.400.000,00 | 4.380.800,00 | (19.200,00) | 99,56 | |
| 06.2.01.11 | Fasilitasi Penyelenggaraan Ketenteraman dan Ketertiban Umum | 5.000.000,00 | 4.636.100,00 | (363.900,00) | 92,72 | |
| 06.2.01.11.5.1 | BELANJA OPERASI | 5.000.000,00 | 4.636.100,00 | (363.900,00) | 92,72 | |
| 06.2.01.11.5.1.01 | Belanja Pegawai | 360.000,00 | 0,00 | (360.000,00) | 0 | |
| 06.2.01.11.5.1.02 | Belanja Barang dan Jasa | 4.640.000,00 | 4.636.100,00 | (3.900,00) | 99,92 | |
| 06.2.01.13 | Fasilitasi Penyusunan Perencanaan Pembangunan Partisipatif | 25.000.000,00 | 24.398.500,00 | (601.500,00) | 97,59 | |
| 06.2.01.13.5.1 | BELANJA OPERASI | 25.000.000,00 | 24.398.500,00 | (601.500,00) | 97,59 | |
| 06.2.01.13.5.1.01 | Belanja Pegawai | 600.000,00 | 0,00 | (600.000,00) | 0 | |
| 06.2.01.13.5.1.02 | Belanja Barang dan Jasa | 24.400.000,00 | 24.398.500,00 | (1.500,00) | 99,99 | |
| 06.2.01.16 | Fasilitasi Penyusunan Program dan Pelaksanaan Pemberdayaan Masyarakat Desa | 20.000.000,00 | 19.054.900,00 | (945.100,00) | 95,27 | |
| 06.2.01.16.5.1 | BELANJA OPERASI | 20.000.000,00 | 19.054.900,00 | (945.100,00) | 95,27 | |
| 06.2.01.16.5.1.01 | Belanja Pegawai | 1.548.000,00 | 1.068.000,00 | (480.000,00) | 68,99 | |
| 06.2.01.16.5.1.02 | Belanja Barang dan Jasa | 18.452.000,00 | 17.986.900,00 | (465.100,00) | 97,48 | |
| 06.2.01.17 | Koordinasi Pendampingan Desa di Wilayahnya | 10.000.000,00 | 9.322.200,00 | (677.800,00) | 93,22 | |
| 06.2.01.17.5.1 | BELANJA OPERASI | 10.000.000,00 | 9.322.200,00 | (677.800,00) | 93,22 | |
| 06.2.01.17.5.1.01 | Belanja Pegawai | 600.000,00 | 0,00 | (600.000,00) | 0 | |
| 06.2.01.17.5.1.02 | Belanja Barang dan Jasa | 9.400.000,00 | 9.322.200,00 | (77.800,00) | 99,17 | |
| | SURPLUS / DEFISIT | (2.419.180.000,00) | (2.279.391.979,00) | 139.788.021,00 | 0 | |
| | SISA LEBIH / KURANG PEMBIAYAAN TAHUN BERKENAAN | (2.419.180.000,00) | (2.279.391.979,00) | 139.788.021,00 | 0 | |



PEMERINTAH KABUPATEN KEBUMEN
RINCIAN APBD MENURUT URUSAN PEMERINTAHAN DAERAH, ORGANISASI, PROGRAM,
KEGIATAN, SUBKEGIATAN, KELOMPOK, DAN JENIS PENDAPATAN, BELANJA DAN PEMBIAYAAN

Tahun Anggaran 2022

Urusan Pemerintahan : 7.01 KECAMATAN
 SKPD : 7-01.0-00.0-00.10 KECAMATAN PREMBUN
 Unit Organisasi : 7-01.0-00.0-00.10.000 KECAMATAN PREMBUN
 Sub Unit Organisasi : 7-01.0-00.0-00.10.000.000 KECAMATAN PREMBUN

| KODE | URAIAN | JUMLAH (Rp) | | BERTAMBAH / (BERKURANG) | | DASAR HUKUM |
|-------------------|--|----------------------------|------------------|-------------------------|--------|-------------|
| | | ANGGARAN SETELAH PERUBAHAN | REALISASI | (Rp) | (%) | |
| 00.0.00.00.4 | PENDAPATAN DAERAH | 2.000.000,00 | 2.000.000,00 | 0,00 | 100,00 | |
| 00.0.00.00.4.1 | PENDAPATAN ASLI DAERAH (PAD) | 2.000.000,00 | 2.000.000,00 | 0,00 | 100,00 | |
| 00.0.00.00.4.1.02 | Retribusi Daerah | 2.000.000,00 | 2.000.000,00 | 0,00 | 100,00 | |
| 00.0.00.00.5 | BELANJA DAERAH | 2.342.908.000,00 | 2.277.090.360,00 | (65.817.640,00) | 97,19 | |
| 01 | PROGRAM PENUNJANG URUSAN PEMERINTAHAN DAERAH | 2.156.908.000,00 | 2.092.147.460,00 | (64.760.540,00) | 97,00 | |
| 01.2.01 | Perencanaan, Penganggaran, dan Evaluasi Kinerja Perangkat Daerah | 7.000.000,00 | 6.997.000,00 | (3.000,00) | 99,96 | |
| 01.2.01.01 | Penyusunan Dokumen Perencanaan Perangkat Daerah | 3.000.000,00 | 2.998.000,00 | (2.000,00) | 99,93 | |
| 01.2.01.01.5.1 | BELANJA OPERASI | 3.000.000,00 | 2.998.000,00 | (2.000,00) | 99,93 | |
| 01.2.01.01.5.1.02 | Belanja Barang dan Jasa | 3.000.000,00 | 2.998.000,00 | (2.000,00) | 99,93 | |
| 01.2.01.07 | Evaluasi Kinerja Perangkat Daerah | 4.000.000,00 | 3.999.000,00 | (1.000,00) | 99,98 | |
| 01.2.01.07.5.1 | BELANJA OPERASI | 4.000.000,00 | 3.999.000,00 | (1.000,00) | 99,98 | |
| 01.2.01.07.5.1.02 | Belanja Barang dan Jasa | 4.000.000,00 | 3.999.000,00 | (1.000,00) | 99,98 | |
| 01.2.02 | Administrasi Keuangan Perangkat Daerah | 1.940.278.000,00 | 1.896.937.498,00 | (43.340.502,00) | 97,77 | |
| 01.2.02.01 | Penyediaan Gaji dan Tunjangan ASN | 1.925.578.000,00 | 1.882.237.498,00 | (43.340.502,00) | 97,75 | |
| 01.2.02.01.5.1 | BELANJA OPERASI | 1.925.578.000,00 | 1.882.237.498,00 | (43.340.502,00) | 97,75 | |
| 01.2.02.01.5.1.01 | Belanja Pegawai | 1.925.578.000,00 | 1.882.237.498,00 | (43.340.502,00) | 97,75 | |
| 01.2.02.03 | Pelaksanaan Penatausahaan dan Pengujian/Verifikasi Keuangan SKPD | 14.700.000,00 | 14.700.000,00 | 0,00 | 100,00 | |
| 01.2.02.03.5.1 | BELANJA OPERASI | 14.700.000,00 | 14.700.000,00 | 0,00 | 100,00 | |
| 01.2.02.03.5.1.01 | Belanja Pegawai | 5.695.000,00 | 5.695.000,00 | 0,00 | 100,00 | |
| 01.2.02.03.5.1.02 | Belanja Barang dan Jasa | 9.005.000,00 | 9.005.000,00 | 0,00 | 100,00 | |

| KODE | URAIAN | JUMLAH (Rp) | | BERTAMBAH / (BERKURANG) | | DASAR HUKUM |
|-------------------|--|----------------------------|---------------|-------------------------|--------|-------------|
| | | ANGGARAN SETELAH PERUBAHAN | REALISASI | (Rp) | (%) | |
| 01.2.05 | Administrasi Kepegawaian Perangkat Daerah | 3.000.000,00 | 3.000.000,00 | 0,00 | 100,00 | |
| 01.2.05.11 | Bimbingan Teknis Implementasi Peraturan Perundang-Undangan | 3.000.000,00 | 3.000.000,00 | 0,00 | 100,00 | |
| 01.2.05.11.5.1 | BELANJA OPERASI | 3.000.000,00 | 3.000.000,00 | 0,00 | 100,00 | |
| 01.2.05.11.5.1.02 | Belanja Barang dan Jasa | 3.000.000,00 | 3.000.000,00 | 0,00 | 100,00 | |
| 01.2.06 | Administrasi Umum Perangkat Daerah | 50.106.000,00 | 50.044.000,00 | (62.000,00) | 99,88 | |
| 01.2.06.01 | Penyediaan Komponen Instalasi Listrik/Penerangan Bangunan Kantor | 7.000.000,00 | 7.000.000,00 | 0,00 | 100,00 | |
| 01.2.06.01.5.1 | BELANJA OPERASI | 7.000.000,00 | 7.000.000,00 | 0,00 | 100,00 | |
| 01.2.06.01.5.1.02 | Belanja Barang dan Jasa | 7.000.000,00 | 7.000.000,00 | 0,00 | 100,00 | |
| 01.2.06.04 | Penyediaan Bahan Logistik Kantor | 13.000.000,00 | 13.000.000,00 | 0,00 | 100,00 | |
| 01.2.06.04.5.1 | BELANJA OPERASI | 13.000.000,00 | 13.000.000,00 | 0,00 | 100,00 | |
| 01.2.06.04.5.1.02 | Belanja Barang dan Jasa | 13.000.000,00 | 13.000.000,00 | 0,00 | 100,00 | |
| 01.2.06.05 | Penyediaan Barang Cetak dan Penggandaan | 8.606.000,00 | 8.604.000,00 | (2.000,00) | 99,98 | |
| 01.2.06.05.5.1 | BELANJA OPERASI | 8.606.000,00 | 8.604.000,00 | (2.000,00) | 99,98 | |
| 01.2.06.05.5.1.02 | Belanja Barang dan Jasa | 8.606.000,00 | 8.604.000,00 | (2.000,00) | 99,98 | |
| 01.2.06.06 | Penyediaan Bahan Bacaan dan Peraturan Perundang-undangan | 1.500.000,00 | 1.500.000,00 | 0,00 | 100,00 | |
| 01.2.06.06.5.1 | BELANJA OPERASI | 1.500.000,00 | 1.500.000,00 | 0,00 | 100,00 | |
| 01.2.06.06.5.1.02 | Belanja Barang dan Jasa | 1.500.000,00 | 1.500.000,00 | 0,00 | 100,00 | |
| 01.2.06.07 | Penyediaan Bahan/Material | 15.000.000,00 | 15.000.000,00 | 0,00 | 100,00 | |
| 01.2.06.07.5.1 | BELANJA OPERASI | 15.000.000,00 | 15.000.000,00 | 0,00 | 100,00 | |
| 01.2.06.07.5.1.02 | Belanja Barang dan Jasa | 15.000.000,00 | 15.000.000,00 | 0,00 | 100,00 | |
| 01.2.06.09 | Penyelenggaraan Rapat Koordinasi dan Konsultasi SKPD | 3.000.000,00 | 2.940.000,00 | (60.000,00) | 98,00 | |
| 01.2.06.09.5.1 | BELANJA OPERASI | 3.000.000,00 | 2.940.000,00 | (60.000,00) | 98,00 | |
| 01.2.06.09.5.1.02 | Belanja Barang dan Jasa | 3.000.000,00 | 2.940.000,00 | (60.000,00) | 98,00 | |
| 01.2.06.10 | Penatausahaan Arsip Dinamis pada SKPD | 2.000.000,00 | 2.000.000,00 | 0,00 | 100,00 | |
| 01.2.06.10.5.1 | BELANJA OPERASI | 2.000.000,00 | 2.000.000,00 | 0,00 | 100,00 | |
| 01.2.06.10.5.1.02 | Belanja Barang dan Jasa | 2.000.000,00 | 2.000.000,00 | 0,00 | 100,00 | |
| 01.2.07 | Pengadaan Barang Milik Daerah Penunjang Urusan Pemerintah Daerah | 27.000.000,00 | 25.645.000,00 | (1.355.000,00) | 94,98 | |
| 01.2.07.11 | Pengadaan Sarana dan Prasarana Pendukung Gedung Kantor atau Bangunan Lainnya | 27.000.000,00 | 25.645.000,00 | (1.355.000,00) | 94,98 | |
| 01.2.07.11.5.1 | BELANJA OPERASI | 22.545.000,00 | 21.190.000,00 | (1.355.000,00) | 93,99 | |
| 01.2.07.11.5.1.02 | Belanja Barang dan Jasa | 22.545.000,00 | 21.190.000,00 | (1.355.000,00) | 93,99 | |
| 01.2.07.11.5.2 | BELANJA MODAL | 4.455.000,00 | 4.455.000,00 | 0,00 | 100,00 | |
| 01.2.07.11.5.2.02 | Belanja Modal Peralatan dan Mesin | 4.455.000,00 | 4.455.000,00 | 0,00 | 100,00 | |
| 01.2.08 | Penyediaan Jasa Penunjang Urusan Pemerintahan Daerah | 62.024.000,00 | 42.509.194,00 | (19.514.806,00) | 68,54 | |
| 01.2.08.01 | Penyediaan Jasa Surat Menyurat | 2.024.000,00 | 2.020.000,00 | (4.000,00) | 99,80 | |

| KODE | URAIAN | JUMLAH (Rp) | | BERTAMBAH / (BERKURANG) | | DASAR HUKUM |
|-------------------|---|----------------------------|---------------|-------------------------|--------|-------------|
| | | ANGGARAN SETELAH PERUBAHAN | REALISASI | (Rp) | (%) | |
| 01.2.08.01.5.1 | BELANJA OPERASI | 2.024.000,00 | 2.020.000,00 | (4.000,00) | 99,80 | |
| 01.2.08.01.5.1.02 | Belanja Barang dan Jasa | 2.024.000,00 | 2.020.000,00 | (4.000,00) | 99,80 | |
| 01.2.08.02 | Penyediaan Jasa Komunikasi, Sumber Daya Air dan Listrik | 35.000.000,00 | 17.007.194,00 | (17.992.806,00) | 48,59 | |
| 01.2.08.02.5.1 | BELANJA OPERASI | 35.000.000,00 | 17.007.194,00 | (17.992.806,00) | 48,59 | |
| 01.2.08.02.5.1.02 | Belanja Barang dan Jasa | 35.000.000,00 | 17.007.194,00 | (17.992.806,00) | 48,59 | |
| 01.2.08.04 | Penyediaan Jasa Pelayanan Umum Kantor | 25.000.000,00 | 23.482.000,00 | (1.518.000,00) | 93,93 | |
| 01.2.08.04.5.1 | BELANJA OPERASI | 25.000.000,00 | 23.482.000,00 | (1.518.000,00) | 93,93 | |
| 01.2.08.04.5.1.02 | Belanja Barang dan Jasa | 25.000.000,00 | 23.482.000,00 | (1.518.000,00) | 93,93 | |
| 01.2.09 | Pemeliharaan Barang Milik Daerah Penunjang Urusan Pemerintahan Daerah | 67.500.000,00 | 67.014.768,00 | (485.232,00) | 99,28 | |
| 01.2.09.02 | Penyediaan Jasa Pemeliharaan, Biaya Pemeliharaan, Pajak dan Perizinan Kendaraan Dinas Operasional atau Lapangan | 32.000.000,00 | 31.527.768,00 | (472.232,00) | 98,52 | |
| 01.2.09.02.5.1 | BELANJA OPERASI | 32.000.000,00 | 31.527.768,00 | (472.232,00) | 98,52 | |
| 01.2.09.02.5.1.02 | Belanja Barang dan Jasa | 32.000.000,00 | 31.527.768,00 | (472.232,00) | 98,52 | |
| 01.2.09.06 | Pemeliharaan Peralatan dan Mesin Lainnya | 4.000.000,00 | 4.000.000,00 | 0,00 | 100,00 | |
| 01.2.09.06.5.1 | BELANJA OPERASI | 4.000.000,00 | 4.000.000,00 | 0,00 | 100,00 | |
| 01.2.09.06.5.1.02 | Belanja Barang dan Jasa | 4.000.000,00 | 4.000.000,00 | 0,00 | 100,00 | |
| 01.2.09.09 | Pemeliharaan/Rehabilitasi Gedung Kantor dan Bangunan Lainnya | 31.500.000,00 | 31.487.000,00 | (13.000,00) | 99,96 | |
| 01.2.09.09.5.1 | BELANJA OPERASI | 31.500.000,00 | 31.487.000,00 | (13.000,00) | 99,96 | |
| 01.2.09.09.5.1.02 | Belanja Barang dan Jasa | 31.500.000,00 | 31.487.000,00 | (13.000,00) | 99,96 | |
| 02 | PROGRAM PENYELENGGARAAN PEMERINTAHAN DAN PELAYANAN PUBLIK | 62.000.000,00 | 62.000.000,00 | 0,00 | 100,00 | |
| 02.2.04 | Pelaksanaan Urusan Pemerintahan yang Dilimpahkan kepada Camat | 62.000.000,00 | 62.000.000,00 | 0,00 | 100,00 | |
| 02.2.04.02 | Pelaksanaan Urusan Pemerintahan yang Terkait Dengan Nonperizinan | 62.000.000,00 | 62.000.000,00 | 0,00 | 100,00 | |
| 02.2.04.02.5.1 | BELANJA OPERASI | 62.000.000,00 | 62.000.000,00 | 0,00 | 100,00 | |
| 02.2.04.02.5.1.01 | Belanja Pegawai | 4.185.000,00 | 4.185.000,00 | 0,00 | 100,00 | |
| 02.2.04.02.5.1.02 | Belanja Barang dan Jasa | 57.815.000,00 | 57.815.000,00 | 0,00 | 100,00 | |
| 05 | PROGRAM PENYELENGGARAAN URUSAN PEMERINTAHAN UMUM | 21.000.000,00 | 20.999.900,00 | (100,00) | 100,00 | |
| 05.2.01 | Penyelenggaraan Urusan Pemerintahan Umum sesuai Penugasan Kepala Daerah | 21.000.000,00 | 20.999.900,00 | (100,00) | 100,00 | |

| KODE | URAIAN | JUMLAH (Rp) | | BERTAMBAH / (BERKURANG) | | DASAR HUKUM |
|-------------------|--|----------------------------|----------------|-------------------------|--------|-------------|
| | | ANGGARAN SETELAH PERUBAHAN | REALISASI | (Rp) | (%) | |
| 05.2.01.01 | Pembinaan Wawasan Kebangsaan dan Ketahanan Nasional dalam Rangka Memantapkan Pengamalan Pancasila, Pelaksanaan Undang- Undang Dasar Negara Republik Indonesia Tahun 1945, Pelestarian Bhinneka Tunggal Ika Serta Pemertahanan dan Pemeliharaan Keutuhan Negara Kesatuan Republik Indonesia | 21.000.000,00 | 20.999.900,00 | (100,00) | 100,00 | |
| 05.2.01.01.5.1 | BELANJA OPERASI | 21.000.000,00 | 20.999.900,00 | (100,00) | 100,00 | |
| 05.2.01.01.5.1.01 | Belanja Pegawai | 837.000,00 | 837.000,00 | 0,00 | 100,00 | |
| 05.2.01.01.5.1.02 | Belanja Barang dan Jasa | 20.163.000,00 | 20.162.900,00 | (100,00) | 100,00 | |
| 06 | PROGRAM PEMBINAAN DAN PENGAWASAN PEMERINTAHAN DESA | 103.000.000,00 | 101.943.000,00 | (1.057.000,00) | 98,97 | |
| 06.2.01 | Fasilitasi, Rekomendasi dan Koordinasi Pembinaan dan Pengawasan Pemerintahan Desa | 103.000.000,00 | 101.943.000,00 | (1.057.000,00) | 98,97 | |
| 06.2.01.03 | Fasilitasi Pengelolaan Keuangan Desa dan pendayagunaan Aset Desa | 16.000.000,00 | 16.000.000,00 | 0,00 | 100,00 | |
| 06.2.01.03.5.1 | BELANJA OPERASI | 16.000.000,00 | 16.000.000,00 | 0,00 | 100,00 | |
| 06.2.01.03.5.1.02 | Belanja Barang dan Jasa | 16.000.000,00 | 16.000.000,00 | 0,00 | 100,00 | |
| 06.2.01.08 | Rekomendasi Pengangkatan dan Pemberhentian Perangkat Desa | 16.000.000,00 | 16.000.000,00 | 0,00 | 100,00 | |
| 06.2.01.08.5.1 | BELANJA OPERASI | 16.000.000,00 | 16.000.000,00 | 0,00 | 100,00 | |
| 06.2.01.08.5.1.02 | Belanja Barang dan Jasa | 16.000.000,00 | 16.000.000,00 | 0,00 | 100,00 | |
| 06.2.01.09 | Fasilitasi Sinkronisasi Perencanaan Pembangunan Daerah Dengan Pembangunan Desa | 15.000.000,00 | 14.970.000,00 | (30.000,00) | 99,80 | |
| 06.2.01.09.5.1 | BELANJA OPERASI | 15.000.000,00 | 14.970.000,00 | (30.000,00) | 99,80 | |
| 06.2.01.09.5.1.02 | Belanja Barang dan Jasa | 15.000.000,00 | 14.970.000,00 | (30.000,00) | 99,80 | |
| 06.2.01.11 | Fasilitasi Penyelenggaraan Ketenteraman dan Ketertiban Umum | 7.000.000,00 | 7.000.000,00 | 0,00 | 100,00 | |
| 06.2.01.11.5.1 | BELANJA OPERASI | 7.000.000,00 | 7.000.000,00 | 0,00 | 100,00 | |
| 06.2.01.11.5.1.02 | Belanja Barang dan Jasa | 7.000.000,00 | 7.000.000,00 | 0,00 | 100,00 | |
| 06.2.01.13 | Fasilitasi Penyusunan Perencanaan Pembangunan Partisipatif | 18.000.000,00 | 16.974.000,00 | (1.026.000,00) | 94,30 | |
| 06.2.01.13.5.1 | BELANJA OPERASI | 18.000.000,00 | 16.974.000,00 | (1.026.000,00) | 94,30 | |
| 06.2.01.13.5.1.02 | Belanja Barang dan Jasa | 18.000.000,00 | 16.974.000,00 | (1.026.000,00) | 94,30 | |
| 06.2.01.16 | Fasilitasi Penyusunan Program dan Pelaksanaan Pemberdayaan Masyarakat Desa | 22.000.000,00 | 22.000.000,00 | 0,00 | 100,00 | |
| 06.2.01.16.5.1 | BELANJA OPERASI | 22.000.000,00 | 22.000.000,00 | 0,00 | 100,00 | |
| 06.2.01.16.5.1.01 | Belanja Pegawai | 3.024.000,00 | 3.024.000,00 | 0,00 | 100,00 | |
| 06.2.01.16.5.1.02 | Belanja Barang dan Jasa | 18.976.000,00 | 18.976.000,00 | 0,00 | 100,00 | |
| 06.2.01.17 | Koordinasi Pendampingan Desa di Wilayahnya | 9.000.000,00 | 8.999.000,00 | (1.000,00) | 99,99 | |
| 06.2.01.17.5.1 | BELANJA OPERASI | 9.000.000,00 | 8.999.000,00 | (1.000,00) | 99,99 | |

| KODE | URAIAN | JUMLAH (Rp) | | BERTAMBAH / (BERKURANG) | | DASAR HUKUM |
|-------------------|---|----------------------------|---------------------------|-------------------------|----------|-------------|
| | | ANGGARAN SETELAH PERUBAHAN | REALISASI | (Rp) | (%) | |
| 06.2.01.17.5.1.02 | Belanja Barang dan Jasa | 9.000.000,00 | 8.999.000,00 | (1.000,00) | 99,99 | |
| | SURPLUS / DEFISIT | (2.340.908.000,00) | (2.275.090.360,00) | 65.817.640,00 | 0 | |
| | SISA LEBIH / KURANG PEMBIAYAAN TAHUN BERKENAAN | (2.340.908.000,00) | (2.275.090.360,00) | 65.817.640,00 | 0 | |



PEMERINTAH KABUPATEN KEBUMEN
RINCIAN APBD MENURUT URUSAN PEMERINTAHAN DAERAH, ORGANISASI, PROGRAM,
KEGIATAN, SUBKEGIATAN, KELOMPOK, DAN JENIS PENDAPATAN, BELANJA DAN PEMBIAYAAN

Tahun Anggaran 2022

Urusan Pemerintahan : 7.01 KECAMATAN
 SKPD : 7-01.0-00.0-00.11 KECAMATAN PADURESO
 Unit Organisasi : 7-01.0-00.0-00.11.000 KECAMATAN PADURESO
 Sub Unit Organisasi : 7-01.0-00.0-00.11.000.000 KECAMATAN PADURESO

| KODE | URAIAN | JUMLAH (Rp) | | BERTAMBAH / (BERKURANG) | | DASAR HUKUM |
|-------------------|--|----------------------------|------------------|-------------------------|--------|-------------|
| | | ANGGARAN SETELAH PERUBAHAN | REALISASI | (Rp) | (%) | |
| 00.0.00.00.4 | PENDAPATAN DAERAH | 1.000.000,00 | 0,00 | (1.000.000,00) | 0 | |
| 00.0.00.00.4.1 | PENDAPATAN ASLI DAERAH (PAD) | 1.000.000,00 | 0,00 | (1.000.000,00) | 0 | |
| 00.0.00.00.4.1.02 | Retribusi Daerah | 1.000.000,00 | 0,00 | (1.000.000,00) | 0 | |
| 00.0.00.00.5 | BELANJA DAERAH | 1.693.405.000,00 | 1.663.855.315,00 | (29.549.685,00) | 98,26 | |
| 01 | PROGRAM PENUNJANG URUSAN PEMERINTAHAN DAERAH | 1.529.905.000,00 | 1.503.890.715,00 | (26.014.285,00) | 98,30 | |
| 01.2.01 | Perencanaan, Penganggaran, dan Evaluasi Kinerja Perangkat Daerah | 15.000.000,00 | 14.994.300,00 | (5.700,00) | 99,96 | |
| 01.2.01.01 | Penyusunan Dokumen Perencanaan Perangkat Daerah | 10.000.000,00 | 9.999.600,00 | (400,00) | 100,00 | |
| 01.2.01.01.5.1 | BELANJA OPERASI | 10.000.000,00 | 9.999.600,00 | (400,00) | 100,00 | |
| 01.2.01.01.5.1.01 | Belanja Pegawai | 1.515.000,00 | 1.515.000,00 | 0,00 | 100,00 | |
| 01.2.01.01.5.1.02 | Belanja Barang dan Jasa | 8.485.000,00 | 8.484.600,00 | (400,00) | 100,00 | |
| 01.2.01.07 | Evaluasi Kinerja Perangkat Daerah | 5.000.000,00 | 4.994.700,00 | (5.300,00) | 99,89 | |
| 01.2.01.07.5.1 | BELANJA OPERASI | 5.000.000,00 | 4.994.700,00 | (5.300,00) | 99,89 | |
| 01.2.01.07.5.1.02 | Belanja Barang dan Jasa | 5.000.000,00 | 4.994.700,00 | (5.300,00) | 99,89 | |
| 01.2.02 | Administrasi Keuangan Perangkat Daerah | 1.345.555.000,00 | 1.331.983.540,00 | (13.571.460,00) | 98,99 | |
| 01.2.02.01 | Penyediaan Gaji dan Tunjangan ASN | 1.315.555.000,00 | 1.302.277.806,00 | (13.277.194,00) | 98,99 | |
| 01.2.02.01.5.1 | BELANJA OPERASI | 1.315.555.000,00 | 1.302.277.806,00 | (13.277.194,00) | 98,99 | |
| 01.2.02.01.5.1.01 | Belanja Pegawai | 1.315.555.000,00 | 1.302.277.806,00 | (13.277.194,00) | 98,99 | |
| 01.2.02.03 | Pelaksanaan Penatausahaan dan Pengujian/Verifikasi Keuangan SKPD | 30.000.000,00 | 29.705.734,00 | (294.266,00) | 99,02 | |
| 01.2.02.03.5.1 | BELANJA OPERASI | 30.000.000,00 | 29.705.734,00 | (294.266,00) | 99,02 | |
| 01.2.02.03.5.1.01 | Belanja Pegawai | 8.500.000,00 | 8.500.000,00 | 0,00 | 100,00 | |

| KODE | URAIAN | JUMLAH (Rp) | | BERTAMBAH / (BERKURANG) | | DASAR HUKUM |
|-------------------|--|----------------------------|---------------|-------------------------|--------|-------------|
| | | ANGGARAN SETELAH PERUBAHAN | REALISASI | (Rp) | (%) | |
| 01.2.02.03.5.1.02 | Belanja Barang dan Jasa | 21.500.000,00 | 21.205.734,00 | (294.266,00) | 98,63 | |
| 01.2.06 | Administrasi Umum Perangkat Daerah | 45.000.000,00 | 44.995.210,00 | (4.790,00) | 99,99 | |
| 01.2.06.01 | Penyediaan Komponen Instalasi Listrik/Penerangan Bangunan Kantor | 6.000.000,00 | 5.999.800,00 | (200,00) | 100,00 | |
| 01.2.06.01.5.1 | BELANJA OPERASI | 6.000.000,00 | 5.999.800,00 | (200,00) | 100,00 | |
| 01.2.06.01.5.1.02 | Belanja Barang dan Jasa | 6.000.000,00 | 5.999.800,00 | (200,00) | 100,00 | |
| 01.2.06.04 | Penyediaan Bahan Logistik Kantor | 13.000.000,00 | 13.000.000,00 | 0,00 | 100,00 | |
| 01.2.06.04.5.1 | BELANJA OPERASI | 13.000.000,00 | 13.000.000,00 | 0,00 | 100,00 | |
| 01.2.06.04.5.1.02 | Belanja Barang dan Jasa | 13.000.000,00 | 13.000.000,00 | 0,00 | 100,00 | |
| 01.2.06.05 | Penyediaan Barang Cetak dan Penggandaan | 7.000.000,00 | 6.999.910,00 | (90,00) | 100,00 | |
| 01.2.06.05.5.1 | BELANJA OPERASI | 7.000.000,00 | 6.999.910,00 | (90,00) | 100,00 | |
| 01.2.06.05.5.1.02 | Belanja Barang dan Jasa | 7.000.000,00 | 6.999.910,00 | (90,00) | 100,00 | |
| 01.2.06.06 | Penyediaan Bahan Bacaan dan Peraturan Perundang-undangan | 2.000.000,00 | 2.000.000,00 | 0,00 | 100,00 | |
| 01.2.06.06.5.1 | BELANJA OPERASI | 2.000.000,00 | 2.000.000,00 | 0,00 | 100,00 | |
| 01.2.06.06.5.1.02 | Belanja Barang dan Jasa | 2.000.000,00 | 2.000.000,00 | 0,00 | 100,00 | |
| 01.2.06.07 | Penyediaan Bahan/Material | 12.000.000,00 | 11.997.000,00 | (3.000,00) | 99,98 | |
| 01.2.06.07.5.1 | BELANJA OPERASI | 12.000.000,00 | 11.997.000,00 | (3.000,00) | 99,98 | |
| 01.2.06.07.5.1.02 | Belanja Barang dan Jasa | 12.000.000,00 | 11.997.000,00 | (3.000,00) | 99,98 | |
| 01.2.06.09 | Penyelenggaraan Rapat Koordinasi dan Konsultasi SKPD | 3.000.000,00 | 3.000.000,00 | 0,00 | 100,00 | |
| 01.2.06.09.5.1 | BELANJA OPERASI | 3.000.000,00 | 3.000.000,00 | 0,00 | 100,00 | |
| 01.2.06.09.5.1.02 | Belanja Barang dan Jasa | 3.000.000,00 | 3.000.000,00 | 0,00 | 100,00 | |
| 01.2.06.10 | Penatausahaan Arsip Dinamis pada SKPD | 2.000.000,00 | 1.998.500,00 | (1.500,00) | 99,93 | |
| 01.2.06.10.5.1 | BELANJA OPERASI | 2.000.000,00 | 1.998.500,00 | (1.500,00) | 99,93 | |
| 01.2.06.10.5.1.02 | Belanja Barang dan Jasa | 2.000.000,00 | 1.998.500,00 | (1.500,00) | 99,93 | |
| 01.2.07 | Pengadaan Barang Milik Daerah Penunjang Urusan Pemerintah Daerah | 10.000.000,00 | 10.000.000,00 | 0,00 | 100,00 | |
| 01.2.07.10 | Pengadaan Sarana dan Prasarana Gedung Kantor atau Bangunan Lainnya | 10.000.000,00 | 10.000.000,00 | 0,00 | 100,00 | |
| 01.2.07.10.5.2 | BELANJA MODAL | 10.000.000,00 | 10.000.000,00 | 0,00 | 100,00 | |
| 01.2.07.10.5.2.02 | Belanja Modal Peralatan dan Mesin | 10.000.000,00 | 10.000.000,00 | 0,00 | 100,00 | |
| 01.2.08 | Penyediaan Jasa Penunjang Urusan Pemerintahan Daerah | 56.500.000,00 | 45.108.165,00 | (11.391.835,00) | 79,84 | |
| 01.2.08.01 | Penyediaan Jasa Surat Menyurat | 2.000.000,00 | 2.000.000,00 | 0,00 | 100,00 | |
| 01.2.08.01.5.1 | BELANJA OPERASI | 2.000.000,00 | 2.000.000,00 | 0,00 | 100,00 | |
| 01.2.08.01.5.1.02 | Belanja Barang dan Jasa | 2.000.000,00 | 2.000.000,00 | 0,00 | 100,00 | |
| 01.2.08.02 | Penyediaan Jasa Komunikasi, Sumber Daya Air dan Listrik | 30.000.000,00 | 20.285.165,00 | (9.714.835,00) | 67,62 | |
| 01.2.08.02.5.1 | BELANJA OPERASI | 30.000.000,00 | 20.285.165,00 | (9.714.835,00) | 67,62 | |
| 01.2.08.02.5.1.02 | Belanja Barang dan Jasa | 30.000.000,00 | 20.285.165,00 | (9.714.835,00) | 67,62 | |

| KODE | URAIAN | JUMLAH (Rp) | | BERTAMBAH / (BERKURANG) | | DASAR HUKUM |
|-------------------|--|----------------------------|---------------|-------------------------|--------|-------------|
| | | ANGGARAN SETELAH PERUBAHAN | REALISASI | (Rp) | (%) | |
| 01.2.08.04 | Penyediaan Jasa Pelayanan Umum Kantor | 24.500.000,00 | 22.823.000,00 | (1.677.000,00) | 93,16 | |
| 01.2.08.04.5.1 | BELANJA OPERASI | 24.500.000,00 | 22.823.000,00 | (1.677.000,00) | 93,16 | |
| 01.2.08.04.5.1.02 | Belanja Barang dan Jasa | 24.500.000,00 | 22.823.000,00 | (1.677.000,00) | 93,16 | |
| 01.2.09 | Pemeliharaan Barang Milik Daerah Penunjang Urusan Pemerintahan Daerah | 57.850.000,00 | 56.809.500,00 | (1.040.500,00) | 98,20 | |
| 01.2.09.02 | Penyediaan Jasa Pemeliharaan, Biaya Pemeliharaan, Pajak dan Perizinan Kendaraan Dinas Operasional atau Lapangan | 42.500.000,00 | 41.529.500,00 | (970.500,00) | 97,72 | |
| 01.2.09.02.5.1 | BELANJA OPERASI | 42.500.000,00 | 41.529.500,00 | (970.500,00) | 97,72 | |
| 01.2.09.02.5.1.02 | Belanja Barang dan Jasa | 42.500.000,00 | 41.529.500,00 | (970.500,00) | 97,72 | |
| 01.2.09.05 | Pemeliharaan Mebel | 3.000.000,00 | 3.000.000,00 | 0,00 | 100,00 | |
| 01.2.09.05.5.1 | BELANJA OPERASI | 3.000.000,00 | 3.000.000,00 | 0,00 | 100,00 | |
| 01.2.09.05.5.1.02 | Belanja Barang dan Jasa | 3.000.000,00 | 3.000.000,00 | 0,00 | 100,00 | |
| 01.2.09.06 | Pemeliharaan Peralatan dan Mesin Lainnya | 2.750.000,00 | 2.750.000,00 | 0,00 | 100,00 | |
| 01.2.09.06.5.1 | BELANJA OPERASI | 2.750.000,00 | 2.750.000,00 | 0,00 | 100,00 | |
| 01.2.09.06.5.1.02 | Belanja Barang dan Jasa | 2.750.000,00 | 2.750.000,00 | 0,00 | 100,00 | |
| 01.2.09.09 | Pemeliharaan/Rehabilitasi Gedung Kantor dan Bangunan Lainnya | 9.600.000,00 | 9.530.000,00 | (70.000,00) | 99,27 | |
| 01.2.09.09.5.1 | BELANJA OPERASI | 9.600.000,00 | 9.530.000,00 | (70.000,00) | 99,27 | |
| 01.2.09.09.5.1.02 | Belanja Barang dan Jasa | 9.600.000,00 | 9.530.000,00 | (70.000,00) | 99,27 | |
| 02 | PROGRAM PENYELENGGARAAN PEMERINTAHAN DAN PELAYANAN PUBLIK | 64.000.000,00 | 60.646.000,00 | (3.354.000,00) | 94,76 | |
| 02.2.04 | Pelaksanaan Urusan Pemerintahan yang Dilimpahkan kepada Camat | 64.000.000,00 | 60.646.000,00 | (3.354.000,00) | 94,76 | |
| 02.2.04.02 | Pelaksanaan Urusan Pemerintahan yang Terkait Dengan Nonperizinan | 64.000.000,00 | 60.646.000,00 | (3.354.000,00) | 94,76 | |
| 02.2.04.02.5.1 | BELANJA OPERASI | 64.000.000,00 | 60.646.000,00 | (3.354.000,00) | 94,76 | |
| 02.2.04.02.5.1.01 | Belanja Pegawai | 4.695.000,00 | 4.695.000,00 | 0,00 | 100,00 | |
| 02.2.04.02.5.1.02 | Belanja Barang dan Jasa | 59.305.000,00 | 55.951.000,00 | (3.354.000,00) | 94,34 | |
| 05 | PROGRAM PENYELENGGARAAN URUSAN PEMERINTAHAN UMUM | 13.000.000,00 | 12.999.500,00 | (500,00) | 100,00 | |
| 05.2.01 | Penyelenggaraan Urusan Pemerintahan Umum sesuai Penugasan Kepala Daerah | 13.000.000,00 | 12.999.500,00 | (500,00) | 100,00 | |
| 05.2.01.01 | Pembinaan Wawasan Kebangsaan dan Ketahanan Nasional dalam Rangka Memantapkan Pengamalan Pancasila, Pelaksanaan Undang- Undang Dasar Negara Republik Indonesia Tahun 1945, Pelestarian Bhinneka Tunggal Ika Serta Pemertahanan dan Pemeliharaan Keutuhan Negara Kesatuan Republik Indonesia | 13.000.000,00 | 12.999.500,00 | (500,00) | 100,00 | |
| 05.2.01.01.5.1 | BELANJA OPERASI | 13.000.000,00 | 12.999.500,00 | (500,00) | 100,00 | |

| KODE | URAIAN | JUMLAH (Rp) | | BERTAMBAH / (BERKURANG) | | DASAR HUKUM |
|-------------------|---|----------------------------|---------------------------|-------------------------|----------|-------------|
| | | ANGGARAN SETELAH PERUBAHAN | REALISASI | (Rp) | (%) | |
| 05.2.01.01.5.1.01 | Belanja Pegawai | 303.000,00 | 303.000,00 | 0,00 | 100,00 | |
| 05.2.01.01.5.1.02 | Belanja Barang dan Jasa | 12.697.000,00 | 12.696.500,00 | (500,00) | 100,00 | |
| 06 | PROGRAM PEMBINAAN DAN PENGAWASAN PEMERINTAHAN DESA | 86.500.000,00 | 86.319.100,00 | (180.900,00) | 99,79 | |
| 06.2.01 | Fasilitasi, Rekomendasi dan Koordinasi Pembinaan dan Pengawasan Pemerintahan Desa | 86.500.000,00 | 86.319.100,00 | (180.900,00) | 99,79 | |
| 06.2.01.03 | Fasilitasi Pengelolaan Keuangan Desa dan pendayagunaan Aset Desa | 13.000.000,00 | 12.879.700,00 | (120.300,00) | 99,07 | |
| 06.2.01.03.5.1 | BELANJA OPERASI | 13.000.000,00 | 12.879.700,00 | (120.300,00) | 99,07 | |
| 06.2.01.03.5.1.01 | Belanja Pegawai | 1.914.000,00 | 1.794.000,00 | (120.000,00) | 93,73 | |
| 06.2.01.03.5.1.02 | Belanja Barang dan Jasa | 11.086.000,00 | 11.085.700,00 | (300,00) | 100,00 | |
| 06.2.01.09 | Fasilitasi Sinkronisasi Perencanaan Pembangunan Daerah Dengan Pembangunan Desa | 8.000.000,00 | 7.939.400,00 | (60.600,00) | 99,24 | |
| 06.2.01.09.5.1 | BELANJA OPERASI | 8.000.000,00 | 7.939.400,00 | (60.600,00) | 99,24 | |
| 06.2.01.09.5.1.01 | Belanja Pegawai | 180.000,00 | 120.000,00 | (60.000,00) | 66,67 | |
| 06.2.01.09.5.1.02 | Belanja Barang dan Jasa | 7.820.000,00 | 7.819.400,00 | (600,00) | 99,99 | |
| 06.2.01.11 | Fasilitasi Penyelenggaraan Ketenteraman dan Ketertiban Umum | 8.000.000,00 | 8.000.000,00 | 0,00 | 100,00 | |
| 06.2.01.11.5.1 | BELANJA OPERASI | 8.000.000,00 | 8.000.000,00 | 0,00 | 100,00 | |
| 06.2.01.11.5.1.02 | Belanja Barang dan Jasa | 8.000.000,00 | 8.000.000,00 | 0,00 | 100,00 | |
| 06.2.01.13 | Fasilitasi Penyusunan Perencanaan Pembangunan Partisipatif | 22.000.000,00 | 22.000.000,00 | 0,00 | 100,00 | |
| 06.2.01.13.5.1 | BELANJA OPERASI | 22.000.000,00 | 22.000.000,00 | 0,00 | 100,00 | |
| 06.2.01.13.5.1.01 | Belanja Pegawai | 2.093.000,00 | 2.093.000,00 | 0,00 | 100,00 | |
| 06.2.01.13.5.1.02 | Belanja Barang dan Jasa | 19.907.000,00 | 19.907.000,00 | 0,00 | 100,00 | |
| 06.2.01.16 | Fasilitasi Penyusunan Program dan Pelaksanaan Pemberdayaan Masyarakat Desa | 28.000.000,00 | 28.000.000,00 | 0,00 | 100,00 | |
| 06.2.01.16.5.1 | BELANJA OPERASI | 28.000.000,00 | 28.000.000,00 | 0,00 | 100,00 | |
| 06.2.01.16.5.1.01 | Belanja Pegawai | 240.000,00 | 240.000,00 | 0,00 | 100,00 | |
| 06.2.01.16.5.1.02 | Belanja Barang dan Jasa | 27.760.000,00 | 27.760.000,00 | 0,00 | 100,00 | |
| 06.2.01.17 | Koordinasi Pendampingan Desa di Wilayahnya | 7.500.000,00 | 7.500.000,00 | 0,00 | 100,00 | |
| 06.2.01.17.5.1 | BELANJA OPERASI | 7.500.000,00 | 7.500.000,00 | 0,00 | 100,00 | |
| 06.2.01.17.5.1.01 | Belanja Pegawai | 240.000,00 | 240.000,00 | 0,00 | 100,00 | |
| 06.2.01.17.5.1.02 | Belanja Barang dan Jasa | 7.260.000,00 | 7.260.000,00 | 0,00 | 100,00 | |
| | SURPLUS / DEFISIT | (1.692.405.000,00) | (1.663.855.315,00) | 28.549.685,00 | 0 | |
| | SISA LEBIH / KURANG PEMBIAYAAN TAHUN BERKENAAN | (1.692.405.000,00) | (1.663.855.315,00) | 28.549.685,00 | 0 | |



PEMERINTAH KABUPATEN KEBUMEN
RINCIAN APBD MENURUT URUSAN PEMERINTAHAN DAERAH, ORGANISASI, PROGRAM,
KEGIATAN, SUBKEGIATAN, KELOMPOK, DAN JENIS PENDAPATAN, BELANJA DAN PEMBIAYAAN

Tahun Anggaran 2022

Urusan Pemerintahan : 7.01 KECAMATAN
 SKPD : 7-01.0-00.0-00.12 KECAMATAN KUTOWINANGUN
 Unit Organisasi : 7-01.0-00.0-00.12.000 KECAMATAN KUTOWINANGUN
 Sub Unit Organisasi : 7-01.0-00.0-00.12.000.000 KECAMATAN KUTOWINANGUN

| KODE | URAIAN | JUMLAH (Rp) | | BERTAMBAH / (BERKURANG) | | DASAR HUKUM |
|-------------------|--|----------------------------|------------------|-------------------------|--------|-------------|
| | | ANGGARAN SETELAH PERUBAHAN | REALISASI | (Rp) | (%) | |
| 00.0.00.00.4 | PENDAPATAN DAERAH | 2.000.000,00 | 1.000.000,00 | (1.000.000,00) | 50,00 | |
| 00.0.00.00.4.1 | PENDAPATAN ASLI DAERAH (PAD) | 2.000.000,00 | 1.000.000,00 | (1.000.000,00) | 50,00 | |
| 00.0.00.00.4.1.02 | Retribusi Daerah | 2.000.000,00 | 1.000.000,00 | (1.000.000,00) | 50,00 | |
| 00.0.00.00.5 | BELANJA DAERAH | 2.317.047.000,00 | 2.126.585.576,00 | (190.461.424,00) | 91,78 | |
| 01 | PROGRAM PENUNJANG URUSAN PEMERINTAHAN DAERAH | 2.119.397.000,00 | 1.931.947.386,00 | (187.449.614,00) | 91,16 | |
| 01.2.01 | Perencanaan, Penganggaran, dan Evaluasi Kinerja Perangkat Daerah | 10.500.000,00 | 10.440.000,00 | (60.000,00) | 99,43 | |
| 01.2.01.01 | Penyusunan Dokumen Perencanaan Perangkat Daerah | 6.500.000,00 | 6.490.000,00 | (10.000,00) | 99,85 | |
| 01.2.01.01.5.1 | BELANJA OPERASI | 6.500.000,00 | 6.490.000,00 | (10.000,00) | 99,85 | |
| 01.2.01.01.5.1.01 | Belanja Pegawai | 3.681.000,00 | 3.681.000,00 | 0,00 | 100,00 | |
| 01.2.01.01.5.1.02 | Belanja Barang dan Jasa | 2.819.000,00 | 2.809.000,00 | (10.000,00) | 99,65 | |
| 01.2.01.07 | Evaluasi Kinerja Perangkat Daerah | 4.000.000,00 | 3.950.000,00 | (50.000,00) | 98,75 | |
| 01.2.01.07.5.1 | BELANJA OPERASI | 4.000.000,00 | 3.950.000,00 | (50.000,00) | 98,75 | |
| 01.2.01.07.5.1.02 | Belanja Barang dan Jasa | 4.000.000,00 | 3.950.000,00 | (50.000,00) | 98,75 | |
| 01.2.02 | Administrasi Keuangan Perangkat Daerah | 1.960.254.000,00 | 1.780.213.489,00 | (180.040.511,00) | 90,82 | |
| 01.2.02.01 | Penyediaan Gaji dan Tunjangan ASN | 1.949.506.000,00 | 1.769.897.407,00 | (179.608.593,00) | 90,79 | |
| 01.2.02.01.5.1 | BELANJA OPERASI | 1.949.506.000,00 | 1.769.897.407,00 | (179.608.593,00) | 90,79 | |
| 01.2.02.01.5.1.01 | Belanja Pegawai | 1.949.506.000,00 | 1.769.897.407,00 | (179.608.593,00) | 90,79 | |
| 01.2.02.03 | Pelaksanaan Penatausahaan dan Pengujian/Verifikasi Keuangan SKPD | 10.748.000,00 | 10.316.082,00 | (431.918,00) | 95,98 | |
| 01.2.02.03.5.1 | BELANJA OPERASI | 10.748.000,00 | 10.316.082,00 | (431.918,00) | 95,98 | |
| 01.2.02.03.5.1.01 | Belanja Pegawai | 9.248.000,00 | 8.875.000,00 | (373.000,00) | 95,97 | |

| KODE | URAIAN | JUMLAH (Rp) | | BERTAMBAH / (BERKURANG) | | DASAR HUKUM |
|-------------------|--|----------------------------|---------------|-------------------------|--------|-------------|
| | | ANGGARAN SETELAH PERUBAHAN | REALISASI | (Rp) | (%) | |
| 01.2.02.03.5.1.02 | Belanja Barang dan Jasa | 1.500.000,00 | 1.441.082,00 | (58.918,00) | 96,07 | |
| 01.2.06 | Administrasi Umum Perangkat Daerah | 51.143.000,00 | 50.911.700,00 | (231.300,00) | 99,55 | |
| 01.2.06.01 | Penyediaan Komponen Instalasi Listrik/Penerangan Bangunan Kantor | 3.000.000,00 | 2.997.600,00 | (2.400,00) | 99,92 | |
| 01.2.06.01.5.1 | BELANJA OPERASI | 3.000.000,00 | 2.997.600,00 | (2.400,00) | 99,92 | |
| 01.2.06.01.5.1.02 | Belanja Barang dan Jasa | 3.000.000,00 | 2.997.600,00 | (2.400,00) | 99,92 | |
| 01.2.06.04 | Penyediaan Bahan Logistik Kantor | 20.000.000,00 | 20.000.000,00 | 0,00 | 100,00 | |
| 01.2.06.04.5.1 | BELANJA OPERASI | 20.000.000,00 | 20.000.000,00 | 0,00 | 100,00 | |
| 01.2.06.04.5.1.02 | Belanja Barang dan Jasa | 20.000.000,00 | 20.000.000,00 | 0,00 | 100,00 | |
| 01.2.06.05 | Penyediaan Barang Cetak dan Penggandaan | 6.000.000,00 | 5.999.800,00 | (200,00) | 100,00 | |
| 01.2.06.05.5.1 | BELANJA OPERASI | 6.000.000,00 | 5.999.800,00 | (200,00) | 100,00 | |
| 01.2.06.05.5.1.02 | Belanja Barang dan Jasa | 6.000.000,00 | 5.999.800,00 | (200,00) | 100,00 | |
| 01.2.06.06 | Penyediaan Bahan Bacaan dan Peraturan Perundang-undangan | 1.200.000,00 | 1.100.000,00 | (100.000,00) | 91,67 | |
| 01.2.06.06.5.1 | BELANJA OPERASI | 1.200.000,00 | 1.100.000,00 | (100.000,00) | 91,67 | |
| 01.2.06.06.5.1.02 | Belanja Barang dan Jasa | 1.200.000,00 | 1.100.000,00 | (100.000,00) | 91,67 | |
| 01.2.06.07 | Penyediaan Bahan/Material | 18.943.000,00 | 18.876.700,00 | (66.300,00) | 99,65 | |
| 01.2.06.07.5.1 | BELANJA OPERASI | 18.943.000,00 | 18.876.700,00 | (66.300,00) | 99,65 | |
| 01.2.06.07.5.1.02 | Belanja Barang dan Jasa | 18.943.000,00 | 18.876.700,00 | (66.300,00) | 99,65 | |
| 01.2.06.09 | Penyelenggaraan Rapat Koordinasi dan Konsultasi SKPD | 1.000.000,00 | 940.000,00 | (60.000,00) | 94,00 | |
| 01.2.06.09.5.1 | BELANJA OPERASI | 1.000.000,00 | 940.000,00 | (60.000,00) | 94,00 | |
| 01.2.06.09.5.1.02 | Belanja Barang dan Jasa | 1.000.000,00 | 940.000,00 | (60.000,00) | 94,00 | |
| 01.2.06.10 | Penatausahaan Arsip Dinamis pada SKPD | 1.000.000,00 | 997.600,00 | (2.400,00) | 99,76 | |
| 01.2.06.10.5.1 | BELANJA OPERASI | 1.000.000,00 | 997.600,00 | (2.400,00) | 99,76 | |
| 01.2.06.10.5.1.02 | Belanja Barang dan Jasa | 1.000.000,00 | 997.600,00 | (2.400,00) | 99,76 | |
| 01.2.07 | Pengadaan Barang Milik Daerah Penunjang Urusan Pemerintah Daerah | 10.000.000,00 | 9.972.500,00 | (27.500,00) | 99,73 | |
| 01.2.07.10 | Pengadaan Sarana dan Prasarana Gedung Kantor atau Bangunan Lainnya | 10.000.000,00 | 9.972.500,00 | (27.500,00) | 99,73 | |
| 01.2.07.10.5.1 | BELANJA OPERASI | 9.509.000,00 | 9.481.500,00 | (27.500,00) | 99,71 | |
| 01.2.07.10.5.1.02 | Belanja Barang dan Jasa | 9.509.000,00 | 9.481.500,00 | (27.500,00) | 99,71 | |
| 01.2.07.10.5.2 | BELANJA MODAL | 491.000,00 | 491.000,00 | 0,00 | 100,00 | |
| 01.2.07.10.5.2.02 | Belanja Modal Peralatan dan Mesin | 491.000,00 | 491.000,00 | 0,00 | 100,00 | |
| 01.2.08 | Penyediaan Jasa Penunjang Urusan Pemerintahan Daerah | 38.000.000,00 | 32.919.469,00 | (5.080.531,00) | 86,63 | |
| 01.2.08.01 | Penyediaan Jasa Surat Menyurat | 1.000.000,00 | 978.814,00 | (21.186,00) | 97,88 | |
| 01.2.08.01.5.1 | BELANJA OPERASI | 1.000.000,00 | 978.814,00 | (21.186,00) | 97,88 | |
| 01.2.08.01.5.1.02 | Belanja Barang dan Jasa | 1.000.000,00 | 978.814,00 | (21.186,00) | 97,88 | |
| 01.2.08.02 | Penyediaan Jasa Komunikasi, Sumber Daya Air dan Listrik | 17.000.000,00 | 11.960.955,00 | (5.039.045,00) | 70,36 | |
| 01.2.08.02.5.1 | BELANJA OPERASI | 17.000.000,00 | 11.960.955,00 | (5.039.045,00) | 70,36 | |

| KODE | URAIAN | JUMLAH (Rp) | | BERTAMBAH / (BERKURANG) | | DASAR HUKUM |
|-------------------|---|----------------------------|---------------|-------------------------|--------|-------------|
| | | ANGGARAN SETELAH PERUBAHAN | REALISASI | (Rp) | (%) | |
| 01.2.08.02.5.1.02 | Belanja Barang dan Jasa | 17.000.000,00 | 11.960.955,00 | (5.039.045,00) | 70,36 | |
| 01.2.08.04 | Penyediaan Jasa Pelayanan Umum Kantor | 20.000.000,00 | 19.979.700,00 | (20.300,00) | 99,90 | |
| 01.2.08.04.5.1 | BELANJA OPERASI | 20.000.000,00 | 19.979.700,00 | (20.300,00) | 99,90 | |
| 01.2.08.04.5.1.02 | Belanja Barang dan Jasa | 20.000.000,00 | 19.979.700,00 | (20.300,00) | 99,90 | |
| 01.2.09 | Pemeliharaan Barang Milik Daerah Penunjang Urusan Pemerintahan Daerah | 49.500.000,00 | 47.490.228,00 | (2.009.772,00) | 95,94 | |
| 01.2.09.02 | Penyediaan Jasa Pemeliharaan, Biaya Pemeliharaan, Pajak dan Perizinan Kendaraan Dinas Operasional atau Lapangan | 30.000.000,00 | 28.057.978,00 | (1.942.022,00) | 93,53 | |
| 01.2.09.02.5.1 | BELANJA OPERASI | 30.000.000,00 | 28.057.978,00 | (1.942.022,00) | 93,53 | |
| 01.2.09.02.5.1.02 | Belanja Barang dan Jasa | 30.000.000,00 | 28.057.978,00 | (1.942.022,00) | 93,53 | |
| 01.2.09.05 | Pemeliharaan Mebel | 5.000.000,00 | 4.960.000,00 | (40.000,00) | 99,20 | |
| 01.2.09.05.5.1 | BELANJA OPERASI | 5.000.000,00 | 4.960.000,00 | (40.000,00) | 99,20 | |
| 01.2.09.05.5.1.02 | Belanja Barang dan Jasa | 5.000.000,00 | 4.960.000,00 | (40.000,00) | 99,20 | |
| 01.2.09.06 | Pemeliharaan Peralatan dan Mesin Lainnya | 3.500.000,00 | 3.488.500,00 | (11.500,00) | 99,67 | |
| 01.2.09.06.5.1 | BELANJA OPERASI | 3.500.000,00 | 3.488.500,00 | (11.500,00) | 99,67 | |
| 01.2.09.06.5.1.02 | Belanja Barang dan Jasa | 3.500.000,00 | 3.488.500,00 | (11.500,00) | 99,67 | |
| 01.2.09.09 | Pemeliharaan/Rehabilitasi Gedung Kantor dan Bangunan Lainnya | 11.000.000,00 | 10.983.750,00 | (16.250,00) | 99,85 | |
| 01.2.09.09.5.1 | BELANJA OPERASI | 11.000.000,00 | 10.983.750,00 | (16.250,00) | 99,85 | |
| 01.2.09.09.5.1.02 | Belanja Barang dan Jasa | 11.000.000,00 | 10.983.750,00 | (16.250,00) | 99,85 | |
| 02 | PROGRAM PENYELENGGARAAN PEMERINTAHAN DAN PELAYANAN PUBLIK | 93.150.000,00 | 92.383.000,00 | (767.000,00) | 99,18 | |
| 02.2.04 | Pelaksanaan Urusan Pemerintahan yang Dilimpahkan kepada Camat | 93.150.000,00 | 92.383.000,00 | (767.000,00) | 99,18 | |
| 02.2.04.02 | Pelaksanaan Urusan Pemerintahan yang Terkait Dengan Nonperizinan | 93.150.000,00 | 92.383.000,00 | (767.000,00) | 99,18 | |
| 02.2.04.02.5.1 | BELANJA OPERASI | 90.650.000,00 | 89.883.000,00 | (767.000,00) | 99,15 | |
| 02.2.04.02.5.1.01 | Belanja Pegawai | 7.230.000,00 | 6.810.000,00 | (420.000,00) | 94,19 | |
| 02.2.04.02.5.1.02 | Belanja Barang dan Jasa | 83.420.000,00 | 83.073.000,00 | (347.000,00) | 99,58 | |
| 02.2.04.02.5.2 | BELANJA MODAL | 2.500.000,00 | 2.500.000,00 | 0,00 | 100,00 | |
| 02.2.04.02.5.2.02 | Belanja Modal Peralatan dan Mesin | 2.500.000,00 | 2.500.000,00 | 0,00 | 100,00 | |
| 05 | PROGRAM PENYELENGGARAAN URUSAN PEMERINTAHAN UMUM | 25.000.000,00 | 25.000.000,00 | 0,00 | 100,00 | |
| 05.2.01 | Penyelenggaraan Urusan Pemerintahan Umum sesuai Penugasan Kepala Daerah | 25.000.000,00 | 25.000.000,00 | 0,00 | 100,00 | |

| KODE | URAIAN | JUMLAH (Rp) | | BERTAMBAH / (BERKURANG) | | DASAR HUKUM |
|-------------------|--|----------------------------|---------------------------|-------------------------|----------|-------------|
| | | ANGGARAN SETELAH PERUBAHAN | REALISASI | (Rp) | (%) | |
| 05.2.01.01 | Pembinaan Wawasan Kebangsaan dan Ketahanan Nasional dalam Rangka Memantapkan Pengamalan Pancasila, Pelaksanaan Undang- Undang Dasar Negara Republik Indonesia Tahun 1945, Pelestarian Bhinneka Tunggal Ika Serta Pemertahanan dan Pemeliharaan Keutuhan Negara Kesatuan Republik Indonesia | 25.000.000,00 | 25.000.000,00 | 0,00 | 100,00 | |
| 05.2.01.01.5.1 | BELANJA OPERASI | 25.000.000,00 | 25.000.000,00 | 0,00 | 100,00 | |
| 05.2.01.01.5.1.02 | Belanja Barang dan Jasa | 25.000.000,00 | 25.000.000,00 | 0,00 | 100,00 | |
| 06 | PROGRAM PEMBINAAN DAN PENGAWASAN PEMERINTAHAN DESA | 79.500.000,00 | 77.255.190,00 | (2.244.810,00) | 97,18 | |
| 06.2.01 | Fasilitasi, Rekomendasi dan Koordinasi Pembinaan dan Pengawasan Pemerintahan Desa | 79.500.000,00 | 77.255.190,00 | (2.244.810,00) | 97,18 | |
| 06.2.01.03 | Fasilitasi Pengelolaan Keuangan Desa dan pendayagunaan Aset Desa | 25.000.000,00 | 24.811.060,00 | (188.940,00) | 99,24 | |
| 06.2.01.03.5.1 | BELANJA OPERASI | 25.000.000,00 | 24.811.060,00 | (188.940,00) | 99,24 | |
| 06.2.01.03.5.1.01 | Belanja Pegawai | 6.630.000,00 | 6.630.000,00 | 0,00 | 100,00 | |
| 06.2.01.03.5.1.02 | Belanja Barang dan Jasa | 18.370.000,00 | 18.181.060,00 | (188.940,00) | 98,97 | |
| 06.2.01.09 | Fasilitasi Sinkronisasi Perencanaan Pembangunan Daerah Dengan Pembangunan Desa | 4.500.000,00 | 4.395.000,00 | (105.000,00) | 97,67 | |
| 06.2.01.09.5.1 | BELANJA OPERASI | 4.500.000,00 | 4.395.000,00 | (105.000,00) | 97,67 | |
| 06.2.01.09.5.1.02 | Belanja Barang dan Jasa | 4.500.000,00 | 4.395.000,00 | (105.000,00) | 97,67 | |
| 06.2.01.13 | Fasilitasi Penyusunan Perencanaan Pembangunan Partisipatif | 38.000.000,00 | 36.345.000,00 | (1.655.000,00) | 95,64 | |
| 06.2.01.13.5.1 | BELANJA OPERASI | 38.000.000,00 | 36.345.000,00 | (1.655.000,00) | 95,64 | |
| 06.2.01.13.5.1.01 | Belanja Pegawai | 963.000,00 | 603.000,00 | (360.000,00) | 62,62 | |
| 06.2.01.13.5.1.02 | Belanja Barang dan Jasa | 37.037.000,00 | 35.742.000,00 | (1.295.000,00) | 96,50 | |
| 06.2.01.16 | Fasilitasi Penyusunan Program dan Pelaksanaan Pemberdayaan Masyarakat Desa | 10.000.000,00 | 9.830.000,00 | (170.000,00) | 98,30 | |
| 06.2.01.16.5.1 | BELANJA OPERASI | 10.000.000,00 | 9.830.000,00 | (170.000,00) | 98,30 | |
| 06.2.01.16.5.1.02 | Belanja Barang dan Jasa | 10.000.000,00 | 9.830.000,00 | (170.000,00) | 98,30 | |
| 06.2.01.17 | Koordinasi Pendampingan Desa di Wilayahnya | 2.000.000,00 | 1.874.130,00 | (125.870,00) | 93,71 | |
| 06.2.01.17.5.1 | BELANJA OPERASI | 2.000.000,00 | 1.874.130,00 | (125.870,00) | 93,71 | |
| 06.2.01.17.5.1.02 | Belanja Barang dan Jasa | 2.000.000,00 | 1.874.130,00 | (125.870,00) | 93,71 | |
| | SURPLUS / DEFISIT | (2.315.047.000,00) | (2.125.585.576,00) | 189.461.424,00 | 0 | |
| | SISA LEBIH / KURANG PEMBIAYAAN TAHUN BERKENAAN | (2.315.047.000,00) | (2.125.585.576,00) | 189.461.424,00 | 0 | |



PEMERINTAH KABUPATEN KEBUMEN
RINCIAN APBD MENURUT URUSAN PEMERINTAHAN DAERAH, ORGANISASI, PROGRAM,
KEGIATAN, SUBKEGIATAN, KELOMPOK, DAN JENIS PENDAPATAN, BELANJA DAN PEMBIAYAAN

Tahun Anggaran 2022

Urusan Pemerintahan : 7.01 KECAMATAN
 SKPD : 7-01.0-00.0-00.13 KECAMATAN ALIAN
 Unit Organisasi : 7-01.0-00.0-00.13.000 KECAMATAN ALIAN
 Sub Unit Organisasi : 7-01.0-00.0-00.13.000.000 KECAMATAN ALIAN

| KODE | URAIAN | JUMLAH (Rp) | | BERTAMBAH / (BERKURANG) | | DASAR HUKUM |
|-------------------|--|----------------------------|------------------|-------------------------|--------|-------------|
| | | ANGGARAN SETELAH PERUBAHAN | REALISASI | (Rp) | (%) | |
| 00.0.00.00.5 | BELANJA DAERAH | 2.177.123.000,00 | 2.071.373.924,00 | (105.749.076,00) | 95,14 | |
| 01 | PROGRAM PENUNJANG URUSAN PEMERINTAHAN DAERAH | 1.977.623.000,00 | 1.872.673.924,00 | (104.949.076,00) | 94,69 | |
| 01.2.01 | Perencanaan, Penganggaran, dan Evaluasi Kinerja Perangkat Daerah | 22.000.000,00 | 21.969.200,00 | (30.800,00) | 99,86 | |
| 01.2.01.01 | Penyusunan Dokumen Perencanaan Perangkat Daerah | 10.000.000,00 | 9.969.200,00 | (30.800,00) | 99,69 | |
| 01.2.01.01.5.1 | BELANJA OPERASI | 10.000.000,00 | 9.969.200,00 | (30.800,00) | 99,69 | |
| 01.2.01.01.5.1.02 | Belanja Barang dan Jasa | 10.000.000,00 | 9.969.200,00 | (30.800,00) | 99,69 | |
| 01.2.01.07 | Evaluasi Kinerja Perangkat Daerah | 12.000.000,00 | 12.000.000,00 | 0,00 | 100,00 | |
| 01.2.01.07.5.1 | BELANJA OPERASI | 12.000.000,00 | 12.000.000,00 | 0,00 | 100,00 | |
| 01.2.01.07.5.1.01 | Belanja Pegawai | 3.024.000,00 | 3.024.000,00 | 0,00 | 100,00 | |
| 01.2.01.07.5.1.02 | Belanja Barang dan Jasa | 8.976.000,00 | 8.976.000,00 | 0,00 | 100,00 | |
| 01.2.02 | Administrasi Keuangan Perangkat Daerah | 1.778.231.000,00 | 1.688.510.542,00 | (89.720.458,00) | 94,95 | |
| 01.2.02.01 | Penyediaan Gaji dan Tunjangan ASN | 1.750.231.000,00 | 1.660.991.632,00 | (89.239.368,00) | 94,90 | |
| 01.2.02.01.5.1 | BELANJA OPERASI | 1.750.231.000,00 | 1.660.991.632,00 | (89.239.368,00) | 94,90 | |
| 01.2.02.01.5.1.01 | Belanja Pegawai | 1.750.231.000,00 | 1.660.991.632,00 | (89.239.368,00) | 94,90 | |
| 01.2.02.03 | Pelaksanaan Penatausahaan dan Pengujian/Verifikasi Keuangan SKPD | 28.000.000,00 | 27.518.910,00 | (481.090,00) | 98,28 | |
| 01.2.02.03.5.1 | BELANJA OPERASI | 28.000.000,00 | 27.518.910,00 | (481.090,00) | 98,28 | |
| 01.2.02.03.5.1.01 | Belanja Pegawai | 6.225.000,00 | 5.818.000,00 | (407.000,00) | 93,46 | |
| 01.2.02.03.5.1.02 | Belanja Barang dan Jasa | 21.775.000,00 | 21.700.910,00 | (74.090,00) | 99,66 | |
| 01.2.06 | Administrasi Umum Perangkat Daerah | 59.492.000,00 | 59.491.000,00 | (1.000,00) | 100,00 | |

| KODE | URAIAN | JUMLAH (Rp) | | BERTAMBAH / (BERKURANG) | | DASAR HUKUM |
|-------------------|--|----------------------------|---------------|-------------------------|--------|-------------|
| | | ANGGARAN SETELAH PERUBAHAN | REALISASI | (Rp) | (%) | |
| 01.2.06.01 | Penyediaan Komponen Instalasi Listrik/Penerangan Bangunan Kantor | 6.000.000,00 | 6.000.000,00 | 0,00 | 100,00 | |
| 01.2.06.01.5.1 | BELANJA OPERASI | 6.000.000,00 | 6.000.000,00 | 0,00 | 100,00 | |
| 01.2.06.01.5.1.02 | Belanja Barang dan Jasa | 6.000.000,00 | 6.000.000,00 | 0,00 | 100,00 | |
| 01.2.06.04 | Penyediaan Bahan Logistik Kantor | 21.600.000,00 | 21.600.000,00 | 0,00 | 100,00 | |
| 01.2.06.04.5.1 | BELANJA OPERASI | 21.600.000,00 | 21.600.000,00 | 0,00 | 100,00 | |
| 01.2.06.04.5.1.02 | Belanja Barang dan Jasa | 21.600.000,00 | 21.600.000,00 | 0,00 | 100,00 | |
| 01.2.06.05 | Penyediaan Barang Cetak dan Penggandaan | 7.000.000,00 | 7.000.000,00 | 0,00 | 100,00 | |
| 01.2.06.05.5.1 | BELANJA OPERASI | 7.000.000,00 | 7.000.000,00 | 0,00 | 100,00 | |
| 01.2.06.05.5.1.02 | Belanja Barang dan Jasa | 7.000.000,00 | 7.000.000,00 | 0,00 | 100,00 | |
| 01.2.06.06 | Penyediaan Bahan Bacaan dan Peraturan Perundang-undangan | 3.000.000,00 | 3.000.000,00 | 0,00 | 100,00 | |
| 01.2.06.06.5.1 | BELANJA OPERASI | 3.000.000,00 | 3.000.000,00 | 0,00 | 100,00 | |
| 01.2.06.06.5.1.02 | Belanja Barang dan Jasa | 3.000.000,00 | 3.000.000,00 | 0,00 | 100,00 | |
| 01.2.06.07 | Penyediaan Bahan/Material | 16.392.000,00 | 16.391.000,00 | (1.000,00) | 99,99 | |
| 01.2.06.07.5.1 | BELANJA OPERASI | 16.392.000,00 | 16.391.000,00 | (1.000,00) | 99,99 | |
| 01.2.06.07.5.1.02 | Belanja Barang dan Jasa | 16.392.000,00 | 16.391.000,00 | (1.000,00) | 99,99 | |
| 01.2.06.09 | Penyelenggaraan Rapat Koordinasi dan Konsultasi SKPD | 3.000.000,00 | 3.000.000,00 | 0,00 | 100,00 | |
| 01.2.06.09.5.1 | BELANJA OPERASI | 3.000.000,00 | 3.000.000,00 | 0,00 | 100,00 | |
| 01.2.06.09.5.1.02 | Belanja Barang dan Jasa | 3.000.000,00 | 3.000.000,00 | 0,00 | 100,00 | |
| 01.2.06.10 | Penatausahaan Arsip Dinamis pada SKPD | 2.500.000,00 | 2.500.000,00 | 0,00 | 100,00 | |
| 01.2.06.10.5.1 | BELANJA OPERASI | 2.500.000,00 | 2.500.000,00 | 0,00 | 100,00 | |
| 01.2.06.10.5.1.02 | Belanja Barang dan Jasa | 2.500.000,00 | 2.500.000,00 | 0,00 | 100,00 | |
| 01.2.07 | Pengadaan Barang Milik Daerah Penunjang Urusan Pemerintah Daerah | 10.000.000,00 | 9.953.600,00 | (46.400,00) | 99,54 | |
| 01.2.07.10 | Pengadaan Sarana dan Prasarana Gedung Kantor atau Bangunan Lainnya | 10.000.000,00 | 9.953.600,00 | (46.400,00) | 99,54 | |
| 01.2.07.10.5.1 | BELANJA OPERASI | 8.863.000,00 | 8.853.600,00 | (9.400,00) | 99,89 | |
| 01.2.07.10.5.1.02 | Belanja Barang dan Jasa | 8.863.000,00 | 8.853.600,00 | (9.400,00) | 99,89 | |
| 01.2.07.10.5.2 | BELANJA MODAL | 1.137.000,00 | 1.100.000,00 | (37.000,00) | 96,75 | |
| 01.2.07.10.5.2.02 | Belanja Modal Peralatan dan Mesin | 1.137.000,00 | 1.100.000,00 | (37.000,00) | 96,75 | |
| 01.2.08 | Penyediaan Jasa Penunjang Urusan Pemerintahan Daerah | 55.500.000,00 | 41.837.582,00 | (13.662.418,00) | 75,38 | |
| 01.2.08.01 | Penyediaan Jasa Surat Menyurat | 1.500.000,00 | 1.500.000,00 | 0,00 | 100,00 | |
| 01.2.08.01.5.1 | BELANJA OPERASI | 1.500.000,00 | 1.500.000,00 | 0,00 | 100,00 | |
| 01.2.08.01.5.1.02 | Belanja Barang dan Jasa | 1.500.000,00 | 1.500.000,00 | 0,00 | 100,00 | |
| 01.2.08.02 | Penyediaan Jasa Komunikasi, Sumber Daya Air dan Listrik | 30.000.000,00 | 16.337.582,00 | (13.662.418,00) | 54,46 | |
| 01.2.08.02.5.1 | BELANJA OPERASI | 30.000.000,00 | 16.337.582,00 | (13.662.418,00) | 54,46 | |
| 01.2.08.02.5.1.02 | Belanja Barang dan Jasa | 30.000.000,00 | 16.337.582,00 | (13.662.418,00) | 54,46 | |

| KODE | URAIAN | JUMLAH (Rp) | | BERTAMBAH / (BERKURANG) | | DASAR HUKUM |
|-------------------|--|----------------------------|----------------|-------------------------|--------|-------------|
| | | ANGGARAN SETELAH PERUBAHAN | REALISASI | (Rp) | (%) | |
| 01.2.08.04 | Penyediaan Jasa Pelayanan Umum Kantor | 24.000.000,00 | 24.000.000,00 | 0,00 | 100,00 | |
| 01.2.08.04.5.1 | BELANJA OPERASI | 24.000.000,00 | 24.000.000,00 | 0,00 | 100,00 | |
| 01.2.08.04.5.1.02 | Belanja Barang dan Jasa | 24.000.000,00 | 24.000.000,00 | 0,00 | 100,00 | |
| 01.2.09 | Pemeliharaan Barang Milik Daerah Penunjang Urusan Pemerintahan Daerah | 52.400.000,00 | 50.912.000,00 | (1.488.000,00) | 97,16 | |
| 01.2.09.02 | Penyediaan Jasa Pemeliharaan, Biaya Pemeliharaan, Pajak dan Perizinan Kendaraan Dinas Operasional atau Lapangan | 40.400.000,00 | 39.282.000,00 | (1.118.000,00) | 97,23 | |
| 01.2.09.02.5.1 | BELANJA OPERASI | 40.400.000,00 | 39.282.000,00 | (1.118.000,00) | 97,23 | |
| 01.2.09.02.5.1.02 | Belanja Barang dan Jasa | 40.400.000,00 | 39.282.000,00 | (1.118.000,00) | 97,23 | |
| 01.2.09.05 | Pemeliharaan Mebel | 4.000.000,00 | 3.840.000,00 | (160.000,00) | 96,00 | |
| 01.2.09.05.1 | BELANJA OPERASI | 4.000.000,00 | 3.840.000,00 | (160.000,00) | 96,00 | |
| 01.2.09.05.1.02 | Belanja Barang dan Jasa | 4.000.000,00 | 3.840.000,00 | (160.000,00) | 96,00 | |
| 01.2.09.06 | Pemeliharaan Peralatan dan Mesin Lainnya | 8.000.000,00 | 7.790.000,00 | (210.000,00) | 97,38 | |
| 01.2.09.06.5.1 | BELANJA OPERASI | 8.000.000,00 | 7.790.000,00 | (210.000,00) | 97,38 | |
| 01.2.09.06.5.1.02 | Belanja Barang dan Jasa | 8.000.000,00 | 7.790.000,00 | (210.000,00) | 97,38 | |
| 02 | PROGRAM PENYELENGGARAAN PEMERINTAHAN DAN PELAYANAN PUBLIK | 66.500.000,00 | 66.495.000,00 | (5.000,00) | 99,99 | |
| 02.2.04 | Pelaksanaan Urusan Pemerintahan yang Dilimpahkan kepada Camat | 66.500.000,00 | 66.495.000,00 | (5.000,00) | 99,99 | |
| 02.2.04.02 | Pelaksanaan Urusan Pemerintahan yang Terkait Dengan Nonperizinan | 66.500.000,00 | 66.495.000,00 | (5.000,00) | 99,99 | |
| 02.2.04.02.5.1 | BELANJA OPERASI | 66.500.000,00 | 66.495.000,00 | (5.000,00) | 99,99 | |
| 02.2.04.02.5.1.01 | Belanja Pegawai | 4.920.000,00 | 4.920.000,00 | 0,00 | 100,00 | |
| 02.2.04.02.5.1.02 | Belanja Barang dan Jasa | 61.580.000,00 | 61.575.000,00 | (5.000,00) | 99,99 | |
| 05 | PROGRAM PENYELENGGARAAN URUSAN PEMERINTAHAN UMUM | 25.000.000,00 | 25.000.000,00 | 0,00 | 100,00 | |
| 05.2.01 | Penyelenggaraan Urusan Pemerintahan Umum sesuai Penugasan Kepala Daerah | 25.000.000,00 | 25.000.000,00 | 0,00 | 100,00 | |
| 05.2.01.01 | Pembinaan Wawasan Kebangsaan dan Ketahanan Nasional dalam Rangka Memantapkan Pengamalan Pancasila, Pelaksanaan Undang- Undang Dasar Negara Republik Indonesia Tahun 1945, Pelestarian Bhinneka Tunggal Ika Serta Pemertahanan dan Pemeliharaan Keutuhan Negara Kesatuan Republik Indonesia | 25.000.000,00 | 25.000.000,00 | 0,00 | 100,00 | |
| 05.2.01.01.5.1 | BELANJA OPERASI | 25.000.000,00 | 25.000.000,00 | 0,00 | 100,00 | |
| 05.2.01.01.5.1.01 | Belanja Pegawai | 363.000,00 | 363.000,00 | 0,00 | 100,00 | |
| 05.2.01.01.5.1.02 | Belanja Barang dan Jasa | 24.637.000,00 | 24.637.000,00 | 0,00 | 100,00 | |
| 06 | PROGRAM PEMBINAAN DAN PENGAWASAN PEMERINTAHAN DESA | 108.000.000,00 | 107.205.000,00 | (795.000,00) | 99,26 | |

| KODE | URAIAN | JUMLAH (Rp) | | BERTAMBAH / (BERKURANG) | | DASAR HUKUM |
|-------------------|---|----------------------------|---------------------------|-------------------------|----------|-------------|
| | | ANGGARAN SETELAH PERUBAHAN | REALISASI | (Rp) | (%) | |
| 06.2.01 | Fasilitasi, Rekomendasi dan Koordinasi Pembinaan dan Pengawasan Pemerintahan Desa | 108.000.000,00 | 107.205.000,00 | (795.000,00) | 99,26 | |
| 06.2.01.03 | Fasilitasi Pengelolaan Keuangan Desa dan pendayagunaan Aset Desa | 21.000.000,00 | 21.000.000,00 | 0,00 | 100,00 | |
| 06.2.01.03.5.1 | BELANJA OPERASI | 21.000.000,00 | 21.000.000,00 | 0,00 | 100,00 | |
| 06.2.01.03.5.1.01 | Belanja Pegawai | 2.952.000,00 | 2.952.000,00 | 0,00 | 100,00 | |
| 06.2.01.03.5.1.02 | Belanja Barang dan Jasa | 18.048.000,00 | 18.048.000,00 | 0,00 | 100,00 | |
| 06.2.01.08 | Rekomendasi Pengangkatan dan Pemberhentian Perangkat Desa | 1.531.000,00 | 1.531.000,00 | 0,00 | 100,00 | |
| 06.2.01.08.5.1 | BELANJA OPERASI | 1.531.000,00 | 1.531.000,00 | 0,00 | 100,00 | |
| 06.2.01.08.5.1.02 | Belanja Barang dan Jasa | 1.531.000,00 | 1.531.000,00 | 0,00 | 100,00 | |
| 06.2.01.09 | Fasilitasi Sinkronisasi Perencanaan Pembangunan Daerah Dengan Pembangunan Desa | 5.514.000,00 | 5.514.000,00 | 0,00 | 100,00 | |
| 06.2.01.09.5.1 | BELANJA OPERASI | 5.514.000,00 | 5.514.000,00 | 0,00 | 100,00 | |
| 06.2.01.09.5.1.02 | Belanja Barang dan Jasa | 5.514.000,00 | 5.514.000,00 | 0,00 | 100,00 | |
| 06.2.01.11 | Fasilitasi Penyelenggaraan Ketenteraman dan Ketertiban Umum | 10.000.000,00 | 10.000.000,00 | 0,00 | 100,00 | |
| 06.2.01.11.5.1 | BELANJA OPERASI | 10.000.000,00 | 10.000.000,00 | 0,00 | 100,00 | |
| 06.2.01.11.5.1.02 | Belanja Barang dan Jasa | 10.000.000,00 | 10.000.000,00 | 0,00 | 100,00 | |
| 06.2.01.13 | Fasilitasi Penyusunan Perencanaan Pembangunan Partisipatif | 16.464.000,00 | 16.464.000,00 | 0,00 | 100,00 | |
| 06.2.01.13.5.1 | BELANJA OPERASI | 16.464.000,00 | 16.464.000,00 | 0,00 | 100,00 | |
| 06.2.01.13.5.1.02 | Belanja Barang dan Jasa | 16.464.000,00 | 16.464.000,00 | 0,00 | 100,00 | |
| 06.2.01.16 | Fasilitasi Penyusunan Program dan Pelaksanaan Pemberdayaan Masyarakat Desa | 42.244.000,00 | 41.449.000,00 | (795.000,00) | 98,12 | |
| 06.2.01.16.5.1 | BELANJA OPERASI | 42.244.000,00 | 41.449.000,00 | (795.000,00) | 98,12 | |
| 06.2.01.16.5.1.01 | Belanja Pegawai | 3.888.000,00 | 3.168.000,00 | (720.000,00) | 81,48 | |
| 06.2.01.16.5.1.02 | Belanja Barang dan Jasa | 38.356.000,00 | 38.281.000,00 | (75.000,00) | 99,80 | |
| 06.2.01.17 | Koordinasi Pendampingan Desa di Wilayahnya | 11.247.000,00 | 11.247.000,00 | 0,00 | 100,00 | |
| 06.2.01.17.5.1 | BELANJA OPERASI | 11.247.000,00 | 11.247.000,00 | 0,00 | 100,00 | |
| 06.2.01.17.5.1.02 | Belanja Barang dan Jasa | 11.247.000,00 | 11.247.000,00 | 0,00 | 100,00 | |
| | SURPLUS / DEFISIT | (2.177.123.000,00) | (2.071.373.924,00) | 105.749.076,00 | 0 | |
| | SISA LEBIH / KURANG PEMBIAYAAN TAHUN BERKENAAN | (2.177.123.000,00) | (2.071.373.924,00) | 105.749.076,00 | 0 | |



PEMERINTAH KABUPATEN KEBUMEN
RINCIAN APBD MENURUT URUSAN PEMERINTAHAN DAERAH, ORGANISASI, PROGRAM,
KEGIATAN, SUBKEGIATAN, KELOMPOK, DAN JENIS PENDAPATAN, BELANJA DAN PEMBIAYAAN

Tahun Anggaran 2022

Urusan Pemerintahan : 7.01 KECAMATAN
 SKPD : 7-01.0-00.0-00.14 KECAMATAN PONCOWARNO
 Unit Organisasi : 7-01.0-00.0-00.14.000 KECAMATAN PONCOWARNO
 Sub Unit Organisasi : 7-01.0-00.0-00.14.000.000 KECAMATAN PONCOWARNO

| KODE | URAIAN | JUMLAH (Rp) | | BERTAMBAH / (BERKURANG) | | DASAR HUKUM |
|-------------------|--|----------------------------|------------------|-------------------------|--------|-------------|
| | | ANGGARAN SETELAH PERUBAHAN | REALISASI | (Rp) | (%) | |
| 00.0.00.00.5 | BELANJA DAERAH | 2.072.130.000,00 | 1.925.888.212,00 | (146.241.788,00) | 92,94 | |
| 01 | PROGRAM PENUNJANG URUSAN PEMERINTAHAN DAERAH | 1.904.880.000,00 | 1.764.256.387,00 | (140.623.613,00) | 92,62 | |
| 01.2.01 | Perencanaan, Penganggaran, dan Evaluasi Kinerja Perangkat Daerah | 11.000.000,00 | 10.962.600,00 | (37.400,00) | 99,66 | |
| 01.2.01.01 | Penyusunan Dokumen Perencanaan Perangkat Daerah | 6.000.000,00 | 5.980.100,00 | (19.900,00) | 99,67 | |
| 01.2.01.01.5.1 | BELANJA OPERASI | 6.000.000,00 | 5.980.100,00 | (19.900,00) | 99,67 | |
| 01.2.01.01.5.1.01 | Belanja Pegawai | 909.000,00 | 909.000,00 | 0,00 | 100,00 | |
| 01.2.01.01.5.1.02 | Belanja Barang dan Jasa | 5.091.000,00 | 5.071.100,00 | (19.900,00) | 99,61 | |
| 01.2.01.07 | Evaluasi Kinerja Perangkat Daerah | 5.000.000,00 | 4.982.500,00 | (17.500,00) | 99,65 | |
| 01.2.01.07.5.1 | BELANJA OPERASI | 5.000.000,00 | 4.982.500,00 | (17.500,00) | 99,65 | |
| 01.2.01.07.5.1.02 | Belanja Barang dan Jasa | 5.000.000,00 | 4.982.500,00 | (17.500,00) | 99,65 | |
| 01.2.02 | Administrasi Keuangan Perangkat Daerah | 1.738.391.000,00 | 1.605.995.365,00 | (132.395.635,00) | 92,38 | |
| 01.2.02.01 | Penyediaan Gaji dan Tunjangan ASN | 1.719.391.000,00 | 1.587.531.555,00 | (131.859.445,00) | 92,33 | |
| 01.2.02.01.5.1 | BELANJA OPERASI | 1.719.391.000,00 | 1.587.531.555,00 | (131.859.445,00) | 92,33 | |
| 01.2.02.01.5.1.01 | Belanja Pegawai | 1.719.391.000,00 | 1.587.531.555,00 | (131.859.445,00) | 92,33 | |
| 01.2.02.03 | Pelaksanaan Penatausahaan dan Pengujian/Verifikasi Keuangan SKPD | 19.000.000,00 | 18.463.810,00 | (536.190,00) | 97,18 | |
| 01.2.02.03.5.1 | BELANJA OPERASI | 19.000.000,00 | 18.463.810,00 | (536.190,00) | 97,18 | |
| 01.2.02.03.5.1.01 | Belanja Pegawai | 8.800.000,00 | 8.320.000,00 | (480.000,00) | 94,55 | |
| 01.2.02.03.5.1.02 | Belanja Barang dan Jasa | 10.200.000,00 | 10.143.810,00 | (56.190,00) | 99,45 | |
| 01.2.06 | Administrasi Umum Perangkat Daerah | 33.739.000,00 | 33.220.500,00 | (518.500,00) | 98,46 | |

| KODE | URAIAN | JUMLAH (Rp) | | BERTAMBAH / (BERKURANG) | | DASAR HUKUM |
|-------------------|--|----------------------------|---------------|-------------------------|--------|-------------|
| | | ANGGARAN SETELAH PERUBAHAN | REALISASI | (Rp) | (%) | |
| 01.2.06.01 | Penyediaan Komponen Instalasi Listrik/Penerangan Bangunan Kantor | 1.750.000,00 | 1.741.000,00 | (9.000,00) | 99,49 | |
| 01.2.06.01.5.1 | BELANJA OPERASI | 1.750.000,00 | 1.741.000,00 | (9.000,00) | 99,49 | |
| 01.2.06.01.5.1.02 | Belanja Barang dan Jasa | 1.750.000,00 | 1.741.000,00 | (9.000,00) | 99,49 | |
| 01.2.06.04 | Penyediaan Bahan Logistik Kantor | 9.000.000,00 | 9.000.000,00 | 0,00 | 100,00 | |
| 01.2.06.04.5.1 | BELANJA OPERASI | 9.000.000,00 | 9.000.000,00 | 0,00 | 100,00 | |
| 01.2.06.04.5.1.02 | Belanja Barang dan Jasa | 9.000.000,00 | 9.000.000,00 | 0,00 | 100,00 | |
| 01.2.06.05 | Penyediaan Barang Cetak dan Penggandaan | 8.000.000,00 | 7.613.500,00 | (386.500,00) | 95,17 | |
| 01.2.06.05.5.1 | BELANJA OPERASI | 8.000.000,00 | 7.613.500,00 | (386.500,00) | 95,17 | |
| 01.2.06.05.5.1.02 | Belanja Barang dan Jasa | 8.000.000,00 | 7.613.500,00 | (386.500,00) | 95,17 | |
| 01.2.06.06 | Penyediaan Bahan Bacaan dan Peraturan Perundang-undangan | 2.250.000,00 | 2.250.000,00 | 0,00 | 100,00 | |
| 01.2.06.06.5.1 | BELANJA OPERASI | 2.250.000,00 | 2.250.000,00 | 0,00 | 100,00 | |
| 01.2.06.06.5.1.02 | Belanja Barang dan Jasa | 2.250.000,00 | 2.250.000,00 | 0,00 | 100,00 | |
| 01.2.06.07 | Penyediaan Bahan/Material | 7.089.000,00 | 6.993.000,00 | (96.000,00) | 98,65 | |
| 01.2.06.07.5.1 | BELANJA OPERASI | 7.089.000,00 | 6.993.000,00 | (96.000,00) | 98,65 | |
| 01.2.06.07.5.1.02 | Belanja Barang dan Jasa | 7.089.000,00 | 6.993.000,00 | (96.000,00) | 98,65 | |
| 01.2.06.09 | Penyelenggaraan Rapat Koordinasi dan Konsultasi SKPD | 4.000.000,00 | 4.000.000,00 | 0,00 | 100,00 | |
| 01.2.06.09.5.1 | BELANJA OPERASI | 4.000.000,00 | 4.000.000,00 | 0,00 | 100,00 | |
| 01.2.06.09.5.1.02 | Belanja Barang dan Jasa | 4.000.000,00 | 4.000.000,00 | 0,00 | 100,00 | |
| 01.2.06.10 | Penatausahaan Arsip Dinamis pada SKPD | 1.650.000,00 | 1.623.000,00 | (27.000,00) | 98,36 | |
| 01.2.06.10.5.1 | BELANJA OPERASI | 1.650.000,00 | 1.623.000,00 | (27.000,00) | 98,36 | |
| 01.2.06.10.5.1.02 | Belanja Barang dan Jasa | 1.650.000,00 | 1.623.000,00 | (27.000,00) | 98,36 | |
| 01.2.07 | Pengadaan Barang Milik Daerah Penunjang Urusan Pemerintah Daerah | 10.000.000,00 | 10.000.000,00 | 0,00 | 100,00 | |
| 01.2.07.10 | Pengadaan Sarana dan Prasarana Gedung Kantor atau Bangunan Lainnya | 10.000.000,00 | 10.000.000,00 | 0,00 | 100,00 | |
| 01.2.07.10.5.1 | BELANJA OPERASI | 4.520.000,00 | 4.520.000,00 | 0,00 | 100,00 | |
| 01.2.07.10.5.1.02 | Belanja Barang dan Jasa | 4.520.000,00 | 4.520.000,00 | 0,00 | 100,00 | |
| 01.2.07.10.5.2 | BELANJA MODAL | 5.480.000,00 | 5.480.000,00 | 0,00 | 100,00 | |
| 01.2.07.10.5.2.02 | Belanja Modal Peralatan dan Mesin | 5.480.000,00 | 5.480.000,00 | 0,00 | 100,00 | |
| 01.2.08 | Penyediaan Jasa Penunjang Urusan Pemerintahan Daerah | 69.750.000,00 | 63.054.941,00 | (6.695.059,00) | 90,40 | |
| 01.2.08.01 | Penyediaan Jasa Surat Menyurat | 1.000.000,00 | 1.000.000,00 | 0,00 | 100,00 | |
| 01.2.08.01.5.1 | BELANJA OPERASI | 1.000.000,00 | 1.000.000,00 | 0,00 | 100,00 | |
| 01.2.08.01.5.1.02 | Belanja Barang dan Jasa | 1.000.000,00 | 1.000.000,00 | 0,00 | 100,00 | |
| 01.2.08.02 | Penyediaan Jasa Komunikasi, Sumber Daya Air dan Listrik | 50.750.000,00 | 44.079.441,00 | (6.670.559,00) | 86,86 | |
| 01.2.08.02.5.1 | BELANJA OPERASI | 50.750.000,00 | 44.079.441,00 | (6.670.559,00) | 86,86 | |
| 01.2.08.02.5.1.02 | Belanja Barang dan Jasa | 50.750.000,00 | 44.079.441,00 | (6.670.559,00) | 86,86 | |

| KODE | URAIAN | JUMLAH (Rp) | | BERTAMBAH / (BERKURANG) | | DASAR HUKUM |
|-------------------|--|----------------------------|---------------|-------------------------|--------|-------------|
| | | ANGGARAN SETELAH PERUBAHAN | REALISASI | (Rp) | (%) | |
| 01.2.08.04 | Penyediaan Jasa Pelayanan Umum Kantor | 18.000.000,00 | 17.975.500,00 | (24.500,00) | 99,86 | |
| 01.2.08.04.5.1 | BELANJA OPERASI | 18.000.000,00 | 17.975.500,00 | (24.500,00) | 99,86 | |
| 01.2.08.04.5.1.02 | Belanja Barang dan Jasa | 18.000.000,00 | 17.975.500,00 | (24.500,00) | 99,86 | |
| 01.2.09 | Pemeliharaan Barang Milik Daerah Penunjang Urusan Pemerintahan Daerah | 42.000.000,00 | 41.022.981,00 | (977.019,00) | 97,67 | |
| 01.2.09.02 | Penyediaan Jasa Pemeliharaan, Biaya Pemeliharaan, Pajak dan Perizinan Kendaraan Dinas Operasional atau Lapangan | 21.000.000,00 | 20.036.481,00 | (963.519,00) | 95,41 | |
| 01.2.09.02.5.1 | BELANJA OPERASI | 21.000.000,00 | 20.036.481,00 | (963.519,00) | 95,41 | |
| 01.2.09.02.5.1.02 | Belanja Barang dan Jasa | 21.000.000,00 | 20.036.481,00 | (963.519,00) | 95,41 | |
| 01.2.09.06 | Pemeliharaan Peralatan dan Mesin Lainnya | 1.000.000,00 | 1.000.000,00 | 0,00 | 100,00 | |
| 01.2.09.06.5.1 | BELANJA OPERASI | 1.000.000,00 | 1.000.000,00 | 0,00 | 100,00 | |
| 01.2.09.06.5.1.02 | Belanja Barang dan Jasa | 1.000.000,00 | 1.000.000,00 | 0,00 | 100,00 | |
| 01.2.09.09 | Pemeliharaan/Rehabilitasi Gedung Kantor dan Bangunan Lainnya | 20.000.000,00 | 19.986.500,00 | (13.500,00) | 99,93 | |
| 01.2.09.09.5.1 | BELANJA OPERASI | 20.000.000,00 | 19.986.500,00 | (13.500,00) | 99,93 | |
| 01.2.09.09.5.1.02 | Belanja Barang dan Jasa | 20.000.000,00 | 19.986.500,00 | (13.500,00) | 99,93 | |
| 02 | PROGRAM PENYELENGGARAAN PEMERINTAHAN DAN PELAYANAN PUBLIK | 57.250.000,00 | 53.986.125,00 | (3.263.875,00) | 94,30 | |
| 02.2.04 | Pelaksanaan Urusan Pemerintahan yang Dilimpahkan kepada Camat | 57.250.000,00 | 53.986.125,00 | (3.263.875,00) | 94,30 | |
| 02.2.04.02 | Pelaksanaan Urusan Pemerintahan yang Terkait Dengan Nonperizinan | 57.250.000,00 | 53.986.125,00 | (3.263.875,00) | 94,30 | |
| 02.2.04.02.5.1 | BELANJA OPERASI | 57.250.000,00 | 53.986.125,00 | (3.263.875,00) | 94,30 | |
| 02.2.04.02.5.1.01 | Belanja Pegawai | 5.295.000,00 | 4.305.000,00 | (990.000,00) | 81,30 | |
| 02.2.04.02.5.1.02 | Belanja Barang dan Jasa | 51.955.000,00 | 49.681.125,00 | (2.273.875,00) | 95,62 | |
| 05 | PROGRAM PENYELENGGARAAN URUSAN PEMERINTAHAN UMUM | 21.750.000,00 | 21.595.000,00 | (155.000,00) | 99,29 | |
| 05.2.01 | Penyelenggaraan Urusan Pemerintahan Umum sesuai Penugasan Kepala Daerah | 21.750.000,00 | 21.595.000,00 | (155.000,00) | 99,29 | |
| 05.2.01.01 | Pembinaan Wawasan Kebangsaan dan Ketahanan Nasional dalam Rangka Memantapkan Pengamalan Pancasila, Pelaksanaan Undang- Undang Dasar Negara Republik Indonesia Tahun 1945, Pelestarian Bhinneka Tunggal Ika Serta Pemertahanan dan Pemeliharaan Keutuhan Negara Kesatuan Republik Indonesia | 21.750.000,00 | 21.595.000,00 | (155.000,00) | 99,29 | |
| 05.2.01.01.5.1 | BELANJA OPERASI | 21.750.000,00 | 21.595.000,00 | (155.000,00) | 99,29 | |
| 05.2.01.01.5.1.01 | Belanja Pegawai | 957.000,00 | 837.000,00 | (120.000,00) | 87,46 | |
| 05.2.01.01.5.1.02 | Belanja Barang dan Jasa | 20.793.000,00 | 20.758.000,00 | (35.000,00) | 99,83 | |

| KODE | URAIAN | JUMLAH (Rp) | | BERTAMBAH / (BERKURANG) | | DASAR HUKUM |
|-------------------|---|----------------------------|---------------------------|-------------------------|----------|-------------|
| | | ANGGARAN SETELAH PERUBAHAN | REALISASI | (Rp) | (%) | |
| 06 | PROGRAM PEMBINAAN DAN PENGAWASAN PEMERINTAHAN DESA | 88.250.000,00 | 86.050.700,00 | (2.199.300,00) | 97,51 | |
| 06.2.01 | Fasilitasi, Rekomendasi dan Koordinasi Pembinaan dan Pengawasan Pemerintahan Desa | 88.250.000,00 | 86.050.700,00 | (2.199.300,00) | 97,51 | |
| 06.2.01.03 | Fasilitasi Pengelolaan Keuangan Desa dan pendayagunaan Aset Desa | 16.000.000,00 | 15.478.300,00 | (521.700,00) | 96,74 | |
| 06.2.01.03.5.1 | BELANJA OPERASI | 16.000.000,00 | 15.478.300,00 | (521.700,00) | 96,74 | |
| 06.2.01.03.5.1.01 | Belanja Pegawai | 600.000,00 | 120.000,00 | (480.000,00) | 20,00 | |
| 06.2.01.03.5.1.02 | Belanja Barang dan Jasa | 15.400.000,00 | 15.358.300,00 | (41.700,00) | 99,73 | |
| 06.2.01.09 | Fasilitasi Sinkronisasi Perencanaan Pembangunan Daerah Dengan Pembangunan Desa | 7.500.000,00 | 7.140.000,00 | (360.000,00) | 95,20 | |
| 06.2.01.09.5.1 | BELANJA OPERASI | 7.500.000,00 | 7.140.000,00 | (360.000,00) | 95,20 | |
| 06.2.01.09.5.1.01 | Belanja Pegawai | 360.000,00 | 0,00 | (360.000,00) | 0 | |
| 06.2.01.09.5.1.02 | Belanja Barang dan Jasa | 7.140.000,00 | 7.140.000,00 | 0,00 | 100,00 | |
| 06.2.01.11 | Fasilitasi Penyelenggaraan Ketenteraman dan Ketertiban Umum | 9.750.000,00 | 9.584.000,00 | (166.000,00) | 98,30 | |
| 06.2.01.11.5.1 | BELANJA OPERASI | 9.750.000,00 | 9.584.000,00 | (166.000,00) | 98,30 | |
| 06.2.01.11.5.1.01 | Belanja Pegawai | 120.000,00 | 0,00 | (120.000,00) | 0 | |
| 06.2.01.11.5.1.02 | Belanja Barang dan Jasa | 9.630.000,00 | 9.584.000,00 | (46.000,00) | 99,52 | |
| 06.2.01.13 | Fasilitasi Penyusunan Perencanaan Pembangunan Partisipatif | 20.000.000,00 | 19.897.400,00 | (102.600,00) | 99,49 | |
| 06.2.01.13.5.1 | BELANJA OPERASI | 20.000.000,00 | 19.897.400,00 | (102.600,00) | 99,49 | |
| 06.2.01.13.5.1.02 | Belanja Barang dan Jasa | 20.000.000,00 | 19.897.400,00 | (102.600,00) | 99,49 | |
| 06.2.01.16 | Fasilitasi Penyusunan Program dan Pelaksanaan Pemberdayaan Masyarakat Desa | 30.000.000,00 | 29.313.500,00 | (686.500,00) | 97,71 | |
| 06.2.01.16.5.1 | BELANJA OPERASI | 30.000.000,00 | 29.313.500,00 | (686.500,00) | 97,71 | |
| 06.2.01.16.5.1.01 | Belanja Pegawai | 4.785.000,00 | 4.185.000,00 | (600.000,00) | 87,46 | |
| 06.2.01.16.5.1.02 | Belanja Barang dan Jasa | 25.215.000,00 | 25.128.500,00 | (86.500,00) | 99,66 | |
| 06.2.01.17 | Koordinasi Pendampingan Desa di Wilayahnya | 5.000.000,00 | 4.637.500,00 | (362.500,00) | 92,75 | |
| 06.2.01.17.5.1 | BELANJA OPERASI | 5.000.000,00 | 4.637.500,00 | (362.500,00) | 92,75 | |
| 06.2.01.17.5.1.01 | Belanja Pegawai | 360.000,00 | 0,00 | (360.000,00) | 0 | |
| 06.2.01.17.5.1.02 | Belanja Barang dan Jasa | 4.640.000,00 | 4.637.500,00 | (2.500,00) | 99,95 | |
| | SURPLUS / DEFISIT | (2.072.130.000,00) | (1.925.888.212,00) | 146.241.788,00 | 0 | |
| | SISA LEBIH / KURANG PEMBIAYAAN TAHUN BERKENAAN | (2.072.130.000,00) | (1.925.888.212,00) | 146.241.788,00 | 0 | |



PEMERINTAH KABUPATEN KEBUMEN
RINCIAN APBD MENURUT URUSAN PEMERINTAHAN DAERAH, ORGANISASI, PROGRAM,
KEGIATAN, SUBKEGIATAN, KELOMPOK, DAN JENIS PENDAPATAN, BELANJA DAN PEMBIAYAAN

Tahun Anggaran 2022

Urusan Pemerintahan : 7.01 KECAMATAN
 SKPD : 7-01.0-00.0-00.15 KECAMATAN KEBUMEN
 Unit Organisasi : 7-01.0-00.0-00.15.000 KECAMATAN KEBUMEN
 Sub Unit Organisasi : 7-01.0-00.0-00.15.000.000 KECAMATAN KEBUMEN

| KODE | URAIAN | JUMLAH (Rp) | | BERTAMBAH / (BERKURANG) | | DASAR HUKUM |
|-------------------|--|----------------------------|------------------|-------------------------|-------|-------------|
| | | ANGGARAN SETELAH PERUBAHAN | REALISASI | (Rp) | (%) | |
| 00.0.00.00.4 | PENDAPATAN DAERAH | 195.656.000,00 | 136.949.031,00 | (58.706.969,00) | 69,99 | |
| 00.0.00.00.4.1 | PENDAPATAN ASLI DAERAH (PAD) | 195.656.000,00 | 136.949.031,00 | (58.706.969,00) | 69,99 | |
| 00.0.00.00.4.1.02 | Retribusi Daerah | 195.656.000,00 | 136.949.031,00 | (58.706.969,00) | 69,99 | |
| 00.0.00.00.5 | BELANJA DAERAH | 9.971.384.000,00 | 9.361.741.689,00 | (609.642.311,00) | 93,89 | |
| 01 | PROGRAM PENUNJANG URUSAN PEMERINTAHAN DAERAH | 5.854.227.000,00 | 5.508.578.389,00 | (345.648.611,00) | 94,10 | |
| 01.2.01 | Perencanaan, Penganggaran, dan Evaluasi Kinerja Perangkat Daerah | 29.000.000,00 | 28.733.800,00 | (266.200,00) | 99,08 | |
| 01.2.01.01 | Penyusunan Dokumen Perencanaan Perangkat Daerah | 20.000.000,00 | 19.906.200,00 | (93.800,00) | 99,53 | |
| 01.2.01.01.5.1 | BELANJA OPERASI | 20.000.000,00 | 19.906.200,00 | (93.800,00) | 99,53 | |
| 01.2.01.01.5.1.02 | Belanja Barang dan Jasa | 20.000.000,00 | 19.906.200,00 | (93.800,00) | 99,53 | |
| 01.2.01.07 | Evaluasi Kinerja Perangkat Daerah | 9.000.000,00 | 8.827.600,00 | (172.400,00) | 98,08 | |
| 01.2.01.07.5.1 | BELANJA OPERASI | 9.000.000,00 | 8.827.600,00 | (172.400,00) | 98,08 | |
| 01.2.01.07.5.1.01 | Belanja Pegawai | 3.588.000,00 | 3.468.000,00 | (120.000,00) | 96,66 | |
| 01.2.01.07.5.1.02 | Belanja Barang dan Jasa | 5.412.000,00 | 5.359.600,00 | (52.400,00) | 99,03 | |
| 01.2.02 | Administrasi Keuangan Perangkat Daerah | 5.311.313.000,00 | 4.981.550.269,00 | (329.762.731,00) | 93,79 | |
| 01.2.02.01 | Penyediaan Gaji dan Tunjangan ASN | 5.196.173.000,00 | 4.894.674.019,00 | (301.498.981,00) | 94,20 | |
| 01.2.02.01.5.1 | BELANJA OPERASI | 5.196.173.000,00 | 4.894.674.019,00 | (301.498.981,00) | 94,20 | |
| 01.2.02.01.5.1.01 | Belanja Pegawai | 5.196.173.000,00 | 4.894.674.019,00 | (301.498.981,00) | 94,20 | |
| 01.2.02.03 | Pelaksanaan Penatausahaan dan Pengujian/Verifikasi Keuangan SKPD | 115.140.000,00 | 86.876.250,00 | (28.263.750,00) | 75,45 | |
| 01.2.02.03.5.1 | BELANJA OPERASI | 115.140.000,00 | 86.876.250,00 | (28.263.750,00) | 75,45 | |
| 01.2.02.03.5.1.01 | Belanja Pegawai | 54.849.000,00 | 27.535.000,00 | (27.314.000,00) | 50,20 | |

| KODE | URAIAN | JUMLAH (Rp) | | BERTAMBAH / (BERKURANG) | | DASAR HUKUM |
|-------------------|--|----------------------------|----------------|-------------------------|--------|-------------|
| | | ANGGARAN SETELAH PERUBAHAN | REALISASI | (Rp) | (%) | |
| 01.2.02.03.5.1.02 | Belanja Barang dan Jasa | 60.291.000,00 | 59.341.250,00 | (949.750,00) | 98,42 | |
| 01.2.06 | Administrasi Umum Perangkat Daerah | 172.320.000,00 | 172.032.000,00 | (288.000,00) | 99,83 | |
| 01.2.06.01 | Penyediaan Komponen Instalasi Listrik/Penerangan Bangunan Kantor | 18.000.000,00 | 17.997.300,00 | (2.700,00) | 99,99 | |
| 01.2.06.01.5.1 | BELANJA OPERASI | 18.000.000,00 | 17.997.300,00 | (2.700,00) | 99,99 | |
| 01.2.06.01.5.1.02 | Belanja Barang dan Jasa | 18.000.000,00 | 17.997.300,00 | (2.700,00) | 99,99 | |
| 01.2.06.04 | Penyediaan Bahan Logistik Kantor | 38.500.000,00 | 38.243.800,00 | (256.200,00) | 99,33 | |
| 01.2.06.04.5.1 | BELANJA OPERASI | 38.500.000,00 | 38.243.800,00 | (256.200,00) | 99,33 | |
| 01.2.06.04.5.1.02 | Belanja Barang dan Jasa | 38.500.000,00 | 38.243.800,00 | (256.200,00) | 99,33 | |
| 01.2.06.05 | Penyediaan Barang Cetak dan Penggandaan | 29.904.000,00 | 29.903.000,00 | (1.000,00) | 100,00 | |
| 01.2.06.05.5.1 | BELANJA OPERASI | 29.904.000,00 | 29.903.000,00 | (1.000,00) | 100,00 | |
| 01.2.06.05.5.1.02 | Belanja Barang dan Jasa | 29.904.000,00 | 29.903.000,00 | (1.000,00) | 100,00 | |
| 01.2.06.06 | Penyediaan Bahan Bacaan dan Peraturan Perundang-undangan | 5.616.000,00 | 5.616.000,00 | 0,00 | 100,00 | |
| 01.2.06.06.5.1 | BELANJA OPERASI | 5.616.000,00 | 5.616.000,00 | 0,00 | 100,00 | |
| 01.2.06.06.5.1.02 | Belanja Barang dan Jasa | 5.616.000,00 | 5.616.000,00 | 0,00 | 100,00 | |
| 01.2.06.07 | Penyediaan Bahan/Material | 66.000.000,00 | 65.971.900,00 | (28.100,00) | 99,96 | |
| 01.2.06.07.5.1 | BELANJA OPERASI | 66.000.000,00 | 65.971.900,00 | (28.100,00) | 99,96 | |
| 01.2.06.07.5.1.02 | Belanja Barang dan Jasa | 66.000.000,00 | 65.971.900,00 | (28.100,00) | 99,96 | |
| 01.2.06.09 | Penyelenggaraan Rapat Koordinasi dan Konsultasi SKPD | 8.300.000,00 | 8.300.000,00 | 0,00 | 100,00 | |
| 01.2.06.09.5.1 | BELANJA OPERASI | 8.300.000,00 | 8.300.000,00 | 0,00 | 100,00 | |
| 01.2.06.09.5.1.02 | Belanja Barang dan Jasa | 8.300.000,00 | 8.300.000,00 | 0,00 | 100,00 | |
| 01.2.06.10 | Penatausahaan Arsip Dinamis pada SKPD | 6.000.000,00 | 6.000.000,00 | 0,00 | 100,00 | |
| 01.2.06.10.5.1 | BELANJA OPERASI | 6.000.000,00 | 6.000.000,00 | 0,00 | 100,00 | |
| 01.2.06.10.5.1.02 | Belanja Barang dan Jasa | 6.000.000,00 | 6.000.000,00 | 0,00 | 100,00 | |
| 01.2.07 | Pengadaan Barang Milik Daerah Penunjang Urusan Pemerintah Daerah | 10.000.000,00 | 9.961.800,00 | (38.200,00) | 99,62 | |
| 01.2.07.10 | Pengadaan Sarana dan Prasarana Gedung Kantor atau Bangunan Lainnya | 10.000.000,00 | 9.961.800,00 | (38.200,00) | 99,62 | |
| 01.2.07.10.5.1 | BELANJA OPERASI | 297.800,00 | 297.800,00 | 0,00 | 100,00 | |
| 01.2.07.10.5.1.02 | Belanja Barang dan Jasa | 297.800,00 | 297.800,00 | 0,00 | 100,00 | |
| 01.2.07.10.5.2 | BELANJA MODAL | 9.702.200,00 | 9.664.000,00 | (38.200,00) | 99,61 | |
| 01.2.07.10.5.2.02 | Belanja Modal Peralatan dan Mesin | 9.702.200,00 | 9.664.000,00 | (38.200,00) | 99,61 | |
| 01.2.08 | Penyediaan Jasa Penunjang Urusan Pemerintahan Daerah | 166.434.000,00 | 155.857.370,00 | (10.576.630,00) | 93,65 | |
| 01.2.08.01 | Penyediaan Jasa Surat Menyurat | 8.070.000,00 | 8.060.000,00 | (10.000,00) | 99,88 | |
| 01.2.08.01.5.1 | BELANJA OPERASI | 8.070.000,00 | 8.060.000,00 | (10.000,00) | 99,88 | |
| 01.2.08.01.5.1.02 | Belanja Barang dan Jasa | 8.070.000,00 | 8.060.000,00 | (10.000,00) | 99,88 | |
| 01.2.08.02 | Penyediaan Jasa Komunikasi, Sumber Daya Air dan Listrik | 66.500.000,00 | 55.933.570,00 | (10.566.430,00) | 84,11 | |
| 01.2.08.02.5.1 | BELANJA OPERASI | 66.500.000,00 | 55.933.570,00 | (10.566.430,00) | 84,11 | |

| KODE | URAIAN | JUMLAH (Rp) | | BERTAMBAH / (BERKURANG) | | DASAR HUKUM |
|-------------------|---|----------------------------|------------------|-------------------------|--------|-------------|
| | | ANGGARAN SETELAH PERUBAHAN | REALISASI | (Rp) | (%) | |
| 01.2.08.02.5.1.02 | Belanja Barang dan Jasa | 66.500.000,00 | 55.933.570,00 | (10.566.430,00) | 84,11 | |
| 01.2.08.04 | Penyediaan Jasa Pelayanan Umum Kantor | 91.864.000,00 | 91.863.800,00 | (200,00) | 100,00 | |
| 01.2.08.04.5.1 | BELANJA OPERASI | 91.864.000,00 | 91.863.800,00 | (200,00) | 100,00 | |
| 01.2.08.04.5.1.02 | Belanja Barang dan Jasa | 91.864.000,00 | 91.863.800,00 | (200,00) | 100,00 | |
| 01.2.09 | Pemeliharaan Barang Milik Daerah Penunjang Urusan Pemerintahan Daerah | 165.160.000,00 | 160.443.150,00 | (4.716.850,00) | 97,14 | |
| 01.2.09.02 | Penyediaan Jasa Pemeliharaan, Biaya Pemeliharaan, Pajak dan Perizinan Kendaraan Dinas Operasional atau Lapangan | 58.500.000,00 | 57.394.150,00 | (1.105.850,00) | 98,11 | |
| 01.2.09.02.5.1 | BELANJA OPERASI | 58.500.000,00 | 57.394.150,00 | (1.105.850,00) | 98,11 | |
| 01.2.09.02.5.1.02 | Belanja Barang dan Jasa | 58.500.000,00 | 57.394.150,00 | (1.105.850,00) | 98,11 | |
| 01.2.09.06 | Pemeliharaan Peralatan dan Mesin Lainnya | 18.750.000,00 | 18.750.000,00 | 0,00 | 100,00 | |
| 01.2.09.06.5.1 | BELANJA OPERASI | 18.750.000,00 | 18.750.000,00 | 0,00 | 100,00 | |
| 01.2.09.06.5.1.02 | Belanja Barang dan Jasa | 18.750.000,00 | 18.750.000,00 | 0,00 | 100,00 | |
| 01.2.09.09 | Pemeliharaan/Rehabilitasi Gedung Kantor dan Bangunan Lainnya | 87.910.000,00 | 84.299.000,00 | (3.611.000,00) | 95,89 | |
| 01.2.09.09.5.1 | BELANJA OPERASI | 87.910.000,00 | 84.299.000,00 | (3.611.000,00) | 95,89 | |
| 01.2.09.09.5.1.01 | Belanja Pegawai | 4.143.000,00 | 999.000,00 | (3.144.000,00) | 24,11 | |
| 01.2.09.09.5.1.02 | Belanja Barang dan Jasa | 83.767.000,00 | 83.300.000,00 | (467.000,00) | 99,44 | |
| 02 | PROGRAM PENYELENGGARAAN PEMERINTAHAN DAN PELAYANAN PUBLIK | 86.872.000,00 | 86.486.000,00 | (386.000,00) | 99,56 | |
| 02.2.04 | Pelaksanaan Urusan Pemerintahan yang Dilimpahkan kepada Camat | 86.872.000,00 | 86.486.000,00 | (386.000,00) | 99,56 | |
| 02.2.04.02 | Pelaksanaan Urusan Pemerintahan yang Terkait Dengan Nonperizinan | 86.872.000,00 | 86.486.000,00 | (386.000,00) | 99,56 | |
| 02.2.04.02.5.1 | BELANJA OPERASI | 86.872.000,00 | 86.486.000,00 | (386.000,00) | 99,56 | |
| 02.2.04.02.5.1.01 | Belanja Pegawai | 4.485.000,00 | 4.335.000,00 | (150.000,00) | 96,66 | |
| 02.2.04.02.5.1.02 | Belanja Barang dan Jasa | 82.387.000,00 | 82.151.000,00 | (236.000,00) | 99,71 | |
| 03 | PROGRAM PEMBERDAYAAN MASYARAKAT DESA DAN KELURAHAN | 3.874.285.000,00 | 3.614.545.300,00 | (259.739.700,00) | 93,30 | |
| 03.2.02 | Kegiatan Pemberdayaan Kelurahan | 3.874.285.000,00 | 3.614.545.300,00 | (259.739.700,00) | 93,30 | |
| 03.2.02.01 | Peningkatan partisipasi masyarakat dalam forum musyawarah perencanaan pembangunan di kelurahan | 118.990.000,00 | 115.960.500,00 | (3.029.500,00) | 97,45 | |
| 03.2.02.01.5.1 | BELANJA OPERASI | 118.990.000,00 | 115.960.500,00 | (3.029.500,00) | 97,45 | |
| 03.2.02.01.5.1.02 | Belanja Barang dan Jasa | 118.990.000,00 | 115.960.500,00 | (3.029.500,00) | 97,45 | |
| 03.2.02.02 | Pembangunan Sarana dan Prasarana Kelurahan | 2.697.794.000,00 | 2.446.274.000,00 | (251.520.000,00) | 90,68 | |
| 03.2.02.02.5.1 | BELANJA OPERASI | 2.347.794.000,00 | 2.099.274.000,00 | (248.520.000,00) | 89,41 | |
| 03.2.02.02.5.1.01 | Belanja Pegawai | 42.620.000,00 | 14.320.000,00 | (28.300.000,00) | 33,60 | |
| 03.2.02.02.5.1.02 | Belanja Barang dan Jasa | 2.305.174.000,00 | 2.084.954.000,00 | (220.220.000,00) | 90,45 | |
| 03.2.02.02.5.2 | BELANJA MODAL | 350.000.000,00 | 347.000.000,00 | (3.000.000,00) | 99,14 | |

| KODE | URAIAN | JUMLAH (Rp) | | BERTAMBAH / (BERKURANG) | | DASAR HUKUM |
|-------------------|--|----------------------------|------------------|-------------------------|-------|-------------|
| | | ANGGARAN SETELAH PERUBAHAN | REALISASI | (Rp) | (%) | |
| 03.2.02.02.5.2.03 | Belanja Modal Gedung dan Bangunan | 350.000.000,00 | 347.000.000,00 | (3.000.000,00) | 99,14 | |
| 03.2.02.03 | Pemberdayaan Masyarakat di Kelurahan | 1.048.001.000,00 | 1.042.872.900,00 | (5.128.100,00) | 99,51 | |
| 03.2.02.03.5.1 | BELANJA OPERASI | 1.048.001.000,00 | 1.042.872.900,00 | (5.128.100,00) | 99,51 | |
| 03.2.02.03.5.1.02 | Belanja Barang dan Jasa | 1.048.001.000,00 | 1.042.872.900,00 | (5.128.100,00) | 99,51 | |
| 03.2.02.04 | Evaluasi Kelurahan | 9.500.000,00 | 9.437.900,00 | (62.100,00) | 99,35 | |
| 03.2.02.04.5.1 | BELANJA OPERASI | 9.500.000,00 | 9.437.900,00 | (62.100,00) | 99,35 | |
| 03.2.02.04.5.1.02 | Belanja Barang dan Jasa | 9.500.000,00 | 9.437.900,00 | (62.100,00) | 99,35 | |
| 05 | PROGRAM PENYELENGGARAAN URUSAN PEMERINTAHAN UMUM | 5.000.000,00 | 4.477.300,00 | (522.700,00) | 89,55 | |
| 05.2.01 | Penyelenggaraan Urusan Pemerintahan Umum sesuai Penugasan Kepala Daerah | 5.000.000,00 | 4.477.300,00 | (522.700,00) | 89,55 | |
| 05.2.01.01 | Pembinaan Wawasan Kebangsaan dan Ketahanan Nasional dalam Rangka Memantapkan Pengamalan Pancasila, Pelaksanaan Undang- Undang Dasar Negara Republik Indonesia Tahun 1945, Pelestarian Bhinneka Tunggal Ika Serta Pemertahanan dan Pemeliharaan Keutuhan Negara Kesatuan Republik Indonesia | 5.000.000,00 | 4.477.300,00 | (522.700,00) | 89,55 | |
| 05.2.01.01.5.1 | BELANJA OPERASI | 5.000.000,00 | 4.477.300,00 | (522.700,00) | 89,55 | |
| 05.2.01.01.5.1.01 | Belanja Pegawai | 152.000,00 | 151.500,00 | (500,00) | 99,67 | |
| 05.2.01.01.5.1.02 | Belanja Barang dan Jasa | 4.848.000,00 | 4.325.800,00 | (522.200,00) | 89,23 | |
| 06 | PROGRAM PEMBINAAN DAN PENGAWASAN PEMERINTAHAN DESA | 151.000.000,00 | 147.654.700,00 | (3.345.300,00) | 97,78 | |
| 06.2.01 | Fasilitasi, Rekomendasi dan Koordinasi Pembinaan dan Pengawasan Pemerintahan Desa | 151.000.000,00 | 147.654.700,00 | (3.345.300,00) | 97,78 | |
| 06.2.01.03 | Fasilitasi Pengelolaan Keuangan Desa dan pendayagunaan Aset Desa | 30.000.000,00 | 29.431.400,00 | (568.600,00) | 98,10 | |
| 06.2.01.03.5.1 | BELANJA OPERASI | 30.000.000,00 | 29.431.400,00 | (568.600,00) | 98,10 | |
| 06.2.01.03.5.1.01 | Belanja Pegawai | 2.034.000,00 | 1.734.000,00 | (300.000,00) | 85,25 | |
| 06.2.01.03.5.1.02 | Belanja Barang dan Jasa | 27.966.000,00 | 27.697.400,00 | (268.600,00) | 99,04 | |
| 06.2.01.06 | Fasilitasi Pelaksanaan Pemilihan Kepala Desa | 3.000.000,00 | 2.908.000,00 | (92.000,00) | 96,93 | |
| 06.2.01.06.5.1 | BELANJA OPERASI | 3.000.000,00 | 2.908.000,00 | (92.000,00) | 96,93 | |
| 06.2.01.06.5.1.02 | Belanja Barang dan Jasa | 3.000.000,00 | 2.908.000,00 | (92.000,00) | 96,93 | |
| 06.2.01.08 | Rekomendasi Pengangkatan dan Pemberhentian Perangkat Desa | 2.000.000,00 | 1.987.800,00 | (12.200,00) | 99,39 | |
| 06.2.01.08.5.1 | BELANJA OPERASI | 2.000.000,00 | 1.987.800,00 | (12.200,00) | 99,39 | |
| 06.2.01.08.5.1.02 | Belanja Barang dan Jasa | 2.000.000,00 | 1.987.800,00 | (12.200,00) | 99,39 | |
| 06.2.01.09 | Fasilitasi Sinkronisasi Perencanaan Pembangunan Daerah Dengan Pembangunan Desa | 11.000.000,00 | 10.864.200,00 | (135.800,00) | 98,77 | |
| 06.2.01.09.5.1 | BELANJA OPERASI | 11.000.000,00 | 10.864.200,00 | (135.800,00) | 98,77 | |
| 06.2.01.09.5.1.02 | Belanja Barang dan Jasa | 11.000.000,00 | 10.864.200,00 | (135.800,00) | 98,77 | |

| KODE | URAIAN | JUMLAH (Rp) | | BERTAMBAH / (BERKURANG) | | DASAR HUKUM |
|-------------------|--|----------------------------|---------------------------|-------------------------|----------|-------------|
| | | ANGGARAN SETELAH PERUBAHAN | REALISASI | (Rp) | (%) | |
| 06.2.01.11 | Fasilitasi Penyelenggaraan Ketenteraman dan Ketertiban Umum | 10.000.000,00 | 9.104.700,00 | (895.300,00) | 91,05 | |
| 06.2.01.11.5.1 | BELANJA OPERASI | 10.000.000,00 | 9.104.700,00 | (895.300,00) | 91,05 | |
| 06.2.01.11.5.1.02 | Belanja Barang dan Jasa | 10.000.000,00 | 9.104.700,00 | (895.300,00) | 91,05 | |
| 06.2.01.13 | Fasilitasi Penyusunan Perencanaan Pembangunan Partisipatif | 35.000.000,00 | 34.769.800,00 | (230.200,00) | 99,34 | |
| 06.2.01.13.5.1 | BELANJA OPERASI | 35.000.000,00 | 34.769.800,00 | (230.200,00) | 99,34 | |
| 06.2.01.13.5.1.02 | Belanja Barang dan Jasa | 35.000.000,00 | 34.769.800,00 | (230.200,00) | 99,34 | |
| 06.2.01.16 | Fasilitasi Penyusunan Program dan Pelaksanaan Pemberdayaan Masyarakat Desa | 50.000.000,00 | 49.524.600,00 | (475.400,00) | 99,05 | |
| 06.2.01.16.5.1 | BELANJA OPERASI | 50.000.000,00 | 49.524.600,00 | (475.400,00) | 99,05 | |
| 06.2.01.16.5.1.02 | Belanja Barang dan Jasa | 50.000.000,00 | 49.524.600,00 | (475.400,00) | 99,05 | |
| 06.2.01.17 | Koordinasi Pendampingan Desa di Wilayahnya | 10.000.000,00 | 9.064.200,00 | (935.800,00) | 90,64 | |
| 06.2.01.17.5.1 | BELANJA OPERASI | 10.000.000,00 | 9.064.200,00 | (935.800,00) | 90,64 | |
| 06.2.01.17.5.1.02 | Belanja Barang dan Jasa | 10.000.000,00 | 9.064.200,00 | (935.800,00) | 90,64 | |
| | SURPLUS / DEFISIT | (9.775.728.000,00) | (9.224.792.658,00) | 550.935.342,00 | 0 | |
| | SISA LEBIH / KURANG PEMBIAYAAN TAHUN BERKENAAN | (9.775.728.000,00) | (9.224.792.658,00) | 550.935.342,00 | 0 | |



PEMERINTAH KABUPATEN KEBUMEN
RINCIAN APBD MENURUT URUSAN PEMERINTAHAN DAERAH, ORGANISASI, PROGRAM,
KEGIATAN, SUBKEGIATAN, KELOMPOK, DAN JENIS PENDAPATAN, BELANJA DAN PEMBIAYAAN

Tahun Anggaran 2022

Urusan Pemerintahan : 7.01 KECAMATAN
 SKPD : 7-01.0-00.0-00.16 KECAMATAN PEJAGOAN
 Unit Organisasi : 7-01.0-00.0-00.16.000 KECAMATAN PEJAGOAN
 Sub Unit Organisasi : 7-01.0-00.0-00.16.000.000 KECAMATAN PEJAGOAN

| KODE | URAIAN | JUMLAH (Rp) | | BERTAMBAH / (BERKURANG) | | DASAR HUKUM |
|-------------------|--|----------------------------|------------------|-------------------------|--------|-------------|
| | | ANGGARAN SETELAH PERUBAHAN | REALISASI | (Rp) | (%) | |
| 00.0.00.00.5 | BELANJA DAERAH | 2.224.926.000,00 | 2.045.952.181,00 | (178.973.819,00) | 91,96 | |
| 01 | PROGRAM PENUNJANG URUSAN PEMERINTAHAN DAERAH | 2.011.426.000,00 | 1.832.927.933,00 | (178.498.067,00) | 91,13 | |
| 01.2.01 | Perencanaan, Penganggaran, dan Evaluasi Kinerja Perangkat Daerah | 16.000.000,00 | 15.999.600,00 | (400,00) | 100,00 | |
| 01.2.01.01 | Penyusunan Dokumen Perencanaan Perangkat Daerah | 10.000.000,00 | 9.999.700,00 | (300,00) | 100,00 | |
| 01.2.01.01.5.1 | BELANJA OPERASI | 10.000.000,00 | 9.999.700,00 | (300,00) | 100,00 | |
| 01.2.01.01.5.1.01 | Belanja Pegawai | 3.075.000,00 | 3.075.000,00 | 0,00 | 100,00 | |
| 01.2.01.01.5.1.02 | Belanja Barang dan Jasa | 6.925.000,00 | 6.924.700,00 | (300,00) | 100,00 | |
| 01.2.01.07 | Evaluasi Kinerja Perangkat Daerah | 6.000.000,00 | 5.999.900,00 | (100,00) | 100,00 | |
| 01.2.01.07.5.1 | BELANJA OPERASI | 6.000.000,00 | 5.999.900,00 | (100,00) | 100,00 | |
| 01.2.01.07.5.1.02 | Belanja Barang dan Jasa | 6.000.000,00 | 5.999.900,00 | (100,00) | 100,00 | |
| 01.2.02 | Administrasi Keuangan Perangkat Daerah | 1.856.006.000,00 | 1.682.416.999,00 | (173.589.001,00) | 90,65 | |
| 01.2.02.01 | Penyediaan Gaji dan Tunjangan ASN | 1.836.006.000,00 | 1.662.510.197,00 | (173.495.803,00) | 90,55 | |
| 01.2.02.01.5.1 | BELANJA OPERASI | 1.836.006.000,00 | 1.662.510.197,00 | (173.495.803,00) | 90,55 | |
| 01.2.02.01.5.1.01 | Belanja Pegawai | 1.836.006.000,00 | 1.662.510.197,00 | (173.495.803,00) | 90,55 | |
| 01.2.02.03 | Pelaksanaan Penatausahaan dan Pengujian/Verifikasi Keuangan SKPD | 20.000.000,00 | 19.906.802,00 | (93.198,00) | 99,53 | |
| 01.2.02.03.5.1 | BELANJA OPERASI | 20.000.000,00 | 19.906.802,00 | (93.198,00) | 99,53 | |
| 01.2.02.03.5.1.01 | Belanja Pegawai | 7.615.500,00 | 7.599.000,00 | (16.500,00) | 99,78 | |
| 01.2.02.03.5.1.02 | Belanja Barang dan Jasa | 12.384.500,00 | 12.307.802,00 | (76.698,00) | 99,38 | |
| 01.2.06 | Administrasi Umum Perangkat Daerah | 35.500.000,00 | 35.459.600,00 | (40.400,00) | 99,89 | |

| KODE | URAIAN | JUMLAH (Rp) | | BERTAMBAH / (BERKURANG) | | DASAR HUKUM |
|-------------------|--|----------------------------|---------------|-------------------------|--------|-------------|
| | | ANGGARAN SETELAH PERUBAHAN | REALISASI | (Rp) | (%) | |
| 01.2.06.01 | Penyediaan Komponen Instalasi Listrik/Penerangan Bangunan Kantor | 3.500.000,00 | 3.500.000,00 | 0,00 | 100,00 | |
| 01.2.06.01.5.1 | BELANJA OPERASI | 3.500.000,00 | 3.500.000,00 | 0,00 | 100,00 | |
| 01.2.06.01.5.1.02 | Belanja Barang dan Jasa | 3.500.000,00 | 3.500.000,00 | 0,00 | 100,00 | |
| 01.2.06.04 | Penyediaan Bahan Logistik Kantor | 12.000.000,00 | 11.960.000,00 | (40.000,00) | 99,67 | |
| 01.2.06.04.5.1 | BELANJA OPERASI | 12.000.000,00 | 11.960.000,00 | (40.000,00) | 99,67 | |
| 01.2.06.04.5.1.02 | Belanja Barang dan Jasa | 12.000.000,00 | 11.960.000,00 | (40.000,00) | 99,67 | |
| 01.2.06.05 | Penyediaan Barang Cetak dan Penggandaan | 5.000.000,00 | 4.999.600,00 | (400,00) | 99,99 | |
| 01.2.06.05.5.1 | BELANJA OPERASI | 5.000.000,00 | 4.999.600,00 | (400,00) | 99,99 | |
| 01.2.06.05.5.1.02 | Belanja Barang dan Jasa | 5.000.000,00 | 4.999.600,00 | (400,00) | 99,99 | |
| 01.2.06.06 | Penyediaan Bahan Bacaan dan Peraturan Perundang-undangan | 3.000.000,00 | 3.000.000,00 | 0,00 | 100,00 | |
| 01.2.06.06.5.1 | BELANJA OPERASI | 3.000.000,00 | 3.000.000,00 | 0,00 | 100,00 | |
| 01.2.06.06.5.1.02 | Belanja Barang dan Jasa | 3.000.000,00 | 3.000.000,00 | 0,00 | 100,00 | |
| 01.2.06.07 | Penyediaan Bahan/Material | 8.000.000,00 | 8.000.000,00 | 0,00 | 100,00 | |
| 01.2.06.07.5.1 | BELANJA OPERASI | 8.000.000,00 | 8.000.000,00 | 0,00 | 100,00 | |
| 01.2.06.07.5.1.02 | Belanja Barang dan Jasa | 8.000.000,00 | 8.000.000,00 | 0,00 | 100,00 | |
| 01.2.06.09 | Penyelenggaraan Rapat Koordinasi dan Konsultasi SKPD | 3.000.000,00 | 3.000.000,00 | 0,00 | 100,00 | |
| 01.2.06.09.5.1 | BELANJA OPERASI | 3.000.000,00 | 3.000.000,00 | 0,00 | 100,00 | |
| 01.2.06.09.5.1.02 | Belanja Barang dan Jasa | 3.000.000,00 | 3.000.000,00 | 0,00 | 100,00 | |
| 01.2.06.10 | Penatausahaan Arsip Dinamis pada SKPD | 1.000.000,00 | 1.000.000,00 | 0,00 | 100,00 | |
| 01.2.06.10.5.1 | BELANJA OPERASI | 1.000.000,00 | 1.000.000,00 | 0,00 | 100,00 | |
| 01.2.06.10.5.1.02 | Belanja Barang dan Jasa | 1.000.000,00 | 1.000.000,00 | 0,00 | 100,00 | |
| 01.2.07 | Pengadaan Barang Milik Daerah Penunjang Urusan Pemerintah Daerah | 10.000.000,00 | 9.969.000,00 | (31.000,00) | 99,69 | |
| 01.2.07.10 | Pengadaan Sarana dan Prasarana Gedung Kantor atau Bangunan Lainnya | 10.000.000,00 | 9.969.000,00 | (31.000,00) | 99,69 | |
| 01.2.07.10.5.2 | BELANJA MODAL | 10.000.000,00 | 9.969.000,00 | (31.000,00) | 99,69 | |
| 01.2.07.10.5.2.02 | Belanja Modal Peralatan dan Mesin | 10.000.000,00 | 9.969.000,00 | (31.000,00) | 99,69 | |
| 01.2.08 | Penyediaan Jasa Penunjang Urusan Pemerintahan Daerah | 37.000.000,00 | 33.215.105,00 | (3.784.895,00) | 89,77 | |
| 01.2.08.01 | Penyediaan Jasa Surat Menyurat | 1.000.000,00 | 990.000,00 | (10.000,00) | 99,00 | |
| 01.2.08.01.5.1 | BELANJA OPERASI | 1.000.000,00 | 990.000,00 | (10.000,00) | 99,00 | |
| 01.2.08.01.5.1.02 | Belanja Barang dan Jasa | 1.000.000,00 | 990.000,00 | (10.000,00) | 99,00 | |
| 01.2.08.02 | Penyediaan Jasa Komunikasi, Sumber Daya Air dan Listrik | 17.000.000,00 | 13.225.105,00 | (3.774.895,00) | 77,79 | |
| 01.2.08.02.5.1 | BELANJA OPERASI | 17.000.000,00 | 13.225.105,00 | (3.774.895,00) | 77,79 | |
| 01.2.08.02.5.1.02 | Belanja Barang dan Jasa | 17.000.000,00 | 13.225.105,00 | (3.774.895,00) | 77,79 | |
| 01.2.08.04 | Penyediaan Jasa Pelayanan Umum Kantor | 19.000.000,00 | 19.000.000,00 | 0,00 | 100,00 | |
| 01.2.08.04.5.1 | BELANJA OPERASI | 19.000.000,00 | 19.000.000,00 | 0,00 | 100,00 | |

| KODE | URAIAN | JUMLAH (Rp) | | BERTAMBAH / (BERKURANG) | | DASAR HUKUM |
|-------------------|--|----------------------------|----------------|-------------------------|--------|-------------|
| | | ANGGARAN SETELAH PERUBAHAN | REALISASI | (Rp) | (%) | |
| 01.2.08.04.5.1.02 | Belanja Barang dan Jasa | 19.000.000,00 | 19.000.000,00 | 0,00 | 100,00 | |
| 01.2.09 | Pemeliharaan Barang Milik Daerah Penunjang Urusan Pemerintahan Daerah | 56.920.000,00 | 55.867.629,00 | (1.052.371,00) | 98,15 | |
| 01.2.09.02 | Penyediaan Jasa Pemeliharaan, Biaya Pemeliharaan, Pajak dan Perizinan Kendaraan Dinas Operasional atau Lapangan | 36.000.000,00 | 34.948.129,00 | (1.051.871,00) | 97,08 | |
| 01.2.09.02.5.1 | BELANJA OPERASI | 36.000.000,00 | 34.948.129,00 | (1.051.871,00) | 97,08 | |
| 01.2.09.02.5.1.02 | Belanja Barang dan Jasa | 36.000.000,00 | 34.948.129,00 | (1.051.871,00) | 97,08 | |
| 01.2.09.06 | Pemeliharaan Peralatan dan Mesin Lainnya | 2.500.000,00 | 2.499.500,00 | (500,00) | 99,98 | |
| 01.2.09.06.5.1 | BELANJA OPERASI | 2.500.000,00 | 2.499.500,00 | (500,00) | 99,98 | |
| 01.2.09.06.5.1.02 | Belanja Barang dan Jasa | 2.500.000,00 | 2.499.500,00 | (500,00) | 99,98 | |
| 01.2.09.09 | Pemeliharaan/Rehabilitasi Gedung Kantor dan Bangunan Lainnya | 18.420.000,00 | 18.420.000,00 | 0,00 | 100,00 | |
| 01.2.09.09.5.1 | BELANJA OPERASI | 18.420.000,00 | 18.420.000,00 | 0,00 | 100,00 | |
| 01.2.09.09.5.1.02 | Belanja Barang dan Jasa | 18.420.000,00 | 18.420.000,00 | 0,00 | 100,00 | |
| 02 | PROGRAM PENYELENGGARAAN PEMERINTAHAN DAN PELAYANAN PUBLIK | 65.000.000,00 | 64.999.900,00 | (100,00) | 100,00 | |
| 02.2.04 | Pelaksanaan Urusan Pemerintahan yang Dilimpahkan kepada Camat | 65.000.000,00 | 64.999.900,00 | (100,00) | 100,00 | |
| 02.2.04.02 | Pelaksanaan Urusan Pemerintahan yang Terkait Dengan Nonperizinan | 65.000.000,00 | 64.999.900,00 | (100,00) | 100,00 | |
| 02.2.04.02.5.1 | BELANJA OPERASI | 65.000.000,00 | 64.999.900,00 | (100,00) | 100,00 | |
| 02.2.04.02.5.1.01 | Belanja Pegawai | 5.670.000,00 | 5.670.000,00 | 0,00 | 100,00 | |
| 02.2.04.02.5.1.02 | Belanja Barang dan Jasa | 59.330.000,00 | 59.329.900,00 | (100,00) | 100,00 | |
| 05 | PROGRAM PENYELENGGARAAN URUSAN PEMERINTAHAN UMUM | 20.000.000,00 | 19.999.900,00 | (100,00) | 100,00 | |
| 05.2.01 | Penyelenggaraan Urusan Pemerintahan Umum sesuai Penugasan Kepala Daerah | 20.000.000,00 | 19.999.900,00 | (100,00) | 100,00 | |
| 05.2.01.01 | Pembinaan Wawasan Kebangsaan dan Ketahanan Nasional dalam Rangka Memantapkan Pengamalan Pancasila, Pelaksanaan Undang- Undang Dasar Negara Republik Indonesia Tahun 1945, Pelestarian Bhinneka Tunggal Ika Serta Pemertahanan dan Pemeliharaan Keutuhan Negara Kesatuan Republik Indonesia | 20.000.000,00 | 19.999.900,00 | (100,00) | 100,00 | |
| 05.2.01.01.5.1 | BELANJA OPERASI | 20.000.000,00 | 19.999.900,00 | (100,00) | 100,00 | |
| 05.2.01.01.5.1.01 | Belanja Pegawai | 489.000,00 | 489.000,00 | 0,00 | 100,00 | |
| 05.2.01.01.5.1.02 | Belanja Barang dan Jasa | 19.511.000,00 | 19.510.900,00 | (100,00) | 100,00 | |
| 06 | PROGRAM PEMBINAAN DAN PENGAWASAN PEMERINTAHAN DESA | 128.500.000,00 | 128.024.448,00 | (475.552,00) | 99,63 | |
| 06.2.01 | Fasilitasi, Rekomendasi dan Koordinasi Pembinaan dan Pengawasan Pemerintahan Desa | 128.500.000,00 | 128.024.448,00 | (475.552,00) | 99,63 | |

| KODE | URAIAN | JUMLAH (Rp) | | BERTAMBAH / (BERKURANG) | | DASAR HUKUM |
|-------------------|--|----------------------------|---------------------------|-------------------------|----------|-------------|
| | | ANGGARAN SETELAH PERUBAHAN | REALISASI | (Rp) | (%) | |
| 06.2.01.03 | Fasilitasi Pengelolaan Keuangan Desa dan pendayagunaan Aset Desa | 28.000.000,00 | 27.528.294,00 | (471.706,00) | 98,32 | |
| 06.2.01.03.5.1 | BELANJA OPERASI | 28.000.000,00 | 27.528.294,00 | (471.706,00) | 98,32 | |
| 06.2.01.03.5.1.01 | Belanja Pegawai | 5.070.000,00 | 4.624.000,00 | (446.000,00) | 91,20 | |
| 06.2.01.03.5.1.02 | Belanja Barang dan Jasa | 22.930.000,00 | 22.904.294,00 | (25.706,00) | 99,89 | |
| 06.2.01.09 | Fasilitasi Sinkronisasi Perencanaan Pembangunan Daerah Dengan Pembangunan Desa | 23.000.000,00 | 22.999.500,00 | (500,00) | 100,00 | |
| 06.2.01.09.5.1 | BELANJA OPERASI | 23.000.000,00 | 22.999.500,00 | (500,00) | 100,00 | |
| 06.2.01.09.5.1.01 | Belanja Pegawai | 1.647.000,00 | 1.647.000,00 | 0,00 | 100,00 | |
| 06.2.01.09.5.1.02 | Belanja Barang dan Jasa | 21.353.000,00 | 21.352.500,00 | (500,00) | 100,00 | |
| 06.2.01.11 | Fasilitasi Penyelenggaraan Ketenteraman dan Ketertiban Umum | 17.500.000,00 | 17.500.000,00 | 0,00 | 100,00 | |
| 06.2.01.11.5.1 | BELANJA OPERASI | 17.500.000,00 | 17.500.000,00 | 0,00 | 100,00 | |
| 06.2.01.11.5.1.02 | Belanja Barang dan Jasa | 17.500.000,00 | 17.500.000,00 | 0,00 | 100,00 | |
| 06.2.01.13 | Fasilitasi Penyusunan Perencanaan Pembangunan Partisipatif | 20.000.000,00 | 20.000.000,00 | 0,00 | 100,00 | |
| 06.2.01.13.5.1 | BELANJA OPERASI | 20.000.000,00 | 20.000.000,00 | 0,00 | 100,00 | |
| 06.2.01.13.5.1.01 | Belanja Pegawai | 1.368.000,00 | 1.368.000,00 | 0,00 | 100,00 | |
| 06.2.01.13.5.1.02 | Belanja Barang dan Jasa | 18.632.000,00 | 18.632.000,00 | 0,00 | 100,00 | |
| 06.2.01.16 | Fasilitasi Penyusunan Program dan Pelaksanaan Pemberdayaan Masyarakat Desa | 20.000.000,00 | 19.997.800,00 | (2.200,00) | 99,99 | |
| 06.2.01.16.5.1 | BELANJA OPERASI | 20.000.000,00 | 19.997.800,00 | (2.200,00) | 99,99 | |
| 06.2.01.16.5.1.02 | Belanja Barang dan Jasa | 20.000.000,00 | 19.997.800,00 | (2.200,00) | 99,99 | |
| 06.2.01.17 | Koordinasi Pendampingan Desa di Wilayahnya | 20.000.000,00 | 19.998.854,00 | (1.146,00) | 99,99 | |
| 06.2.01.17.5.1 | BELANJA OPERASI | 20.000.000,00 | 19.998.854,00 | (1.146,00) | 99,99 | |
| 06.2.01.17.5.1.02 | Belanja Barang dan Jasa | 20.000.000,00 | 19.998.854,00 | (1.146,00) | 99,99 | |
| | SURPLUS / DEFISIT | (2.224.926.000,00) | (2.045.952.181,00) | 178.973.819,00 | 0 | |
| | SISA LEBIH / KURANG PEMBIAYAAN TAHUN BERKENAAN | (2.224.926.000,00) | (2.045.952.181,00) | 178.973.819,00 | 0 | |



PEMERINTAH KABUPATEN KEBUMEN
RINCIAN APBD MENURUT URUSAN PEMERINTAHAN DAERAH, ORGANISASI, PROGRAM,
KEGIATAN, SUBKEGIATAN, KELOMPOK, DAN JENIS PENDAPATAN, BELANJA DAN PEMBIAYAAN

Tahun Anggaran 2022

Urusan Pemerintahan : 7.01 KECAMATAN
 SKPD : 7-01.0-00.0-00.17 KECAMATAN SRUWENG
 Unit Organisasi : 7-01.0-00.0-00.17.000 KECAMATAN SRUWENG
 Sub Unit Organisasi : 7-01.0-00.0-00.17.000.000 KECAMATAN SRUWENG

| KODE | URAIAN | JUMLAH (Rp) | | BERTAMBAH / (BERKURANG) | | DASAR HUKUM |
|-------------------|--|----------------------------|------------------|-------------------------|--------|-------------|
| | | ANGGARAN SETELAH PERUBAHAN | REALISASI | (Rp) | (%) | |
| 00.0.00.00.4 | PENDAPATAN DAERAH | 3.000.000,00 | 0,00 | (3.000.000,00) | 0 | |
| 00.0.00.00.4.1 | PENDAPATAN ASLI DAERAH (PAD) | 3.000.000,00 | 0,00 | (3.000.000,00) | 0 | |
| 00.0.00.00.4.1.02 | Retribusi Daerah | 3.000.000,00 | 0,00 | (3.000.000,00) | 0 | |
| 00.0.00.00.5 | BELANJA DAERAH | 2.236.458.000,00 | 2.021.407.996,00 | (215.050.004,00) | 90,38 | |
| 01 | PROGRAM PENUNJANG URUSAN PEMERINTAHAN DAERAH | 2.082.958.000,00 | 1.904.591.074,00 | (178.366.926,00) | 91,44 | |
| 01.2.01 | Perencanaan, Penganggaran, dan Evaluasi Kinerja Perangkat Daerah | 10.900.000,00 | 9.315.000,00 | (1.585.000,00) | 85,46 | |
| 01.2.01.01 | Penyusunan Dokumen Perencanaan Perangkat Daerah | 7.400.000,00 | 6.355.000,00 | (1.045.000,00) | 85,88 | |
| 01.2.01.01.5.1 | BELANJA OPERASI | 7.400.000,00 | 6.355.000,00 | (1.045.000,00) | 85,88 | |
| 01.2.01.01.5.1.01 | Belanja Pegawai | 1.269.000,00 | 909.000,00 | (360.000,00) | 71,63 | |
| 01.2.01.01.5.1.02 | Belanja Barang dan Jasa | 6.131.000,00 | 5.446.000,00 | (685.000,00) | 88,83 | |
| 01.2.01.07 | Evaluasi Kinerja Perangkat Daerah | 3.500.000,00 | 2.960.000,00 | (540.000,00) | 84,57 | |
| 01.2.01.07.5.1 | BELANJA OPERASI | 3.500.000,00 | 2.960.000,00 | (540.000,00) | 84,57 | |
| 01.2.01.07.5.1.02 | Belanja Barang dan Jasa | 3.500.000,00 | 2.960.000,00 | (540.000,00) | 84,57 | |
| 01.2.02 | Administrasi Keuangan Perangkat Daerah | 1.929.040.000,00 | 1.760.233.885,00 | (168.806.115,00) | 91,25 | |
| 01.2.02.01 | Penyediaan Gaji dan Tunjangan ASN | 1.919.040.000,00 | 1.750.623.797,00 | (168.416.203,00) | 91,22 | |
| 01.2.02.01.5.1 | BELANJA OPERASI | 1.919.040.000,00 | 1.750.623.797,00 | (168.416.203,00) | 91,22 | |
| 01.2.02.01.5.1.01 | Belanja Pegawai | 1.919.040.000,00 | 1.750.623.797,00 | (168.416.203,00) | 91,22 | |
| 01.2.02.03 | Pelaksanaan Penatausahaan dan Pengujian/Verifikasi Keuangan SKPD | 10.000.000,00 | 9.610.088,00 | (389.912,00) | 96,10 | |
| 01.2.02.03.5.1 | BELANJA OPERASI | 10.000.000,00 | 9.610.088,00 | (389.912,00) | 96,10 | |
| 01.2.02.03.5.1.01 | Belanja Pegawai | 8.475.000,00 | 8.475.000,00 | 0,00 | 100,00 | |

| KODE | URAIAN | JUMLAH (Rp) | | BERTAMBAH / (BERKURANG) | | DASAR HUKUM |
|-------------------|--|----------------------------|---------------|-------------------------|--------|-------------|
| | | ANGGARAN SETELAH PERUBAHAN | REALISASI | (Rp) | (%) | |
| 01.2.02.03.5.1.02 | Belanja Barang dan Jasa | 1.525.000,00 | 1.135.088,00 | (389.912,00) | 74,43 | |
| 01.2.06 | Administrasi Umum Perangkat Daerah | 41.008.000,00 | 38.485.200,00 | (2.522.800,00) | 93,85 | |
| 01.2.06.01 | Penyediaan Komponen Instalasi Listrik/Penerangan Bangunan Kantor | 4.500.000,00 | 4.243.500,00 | (256.500,00) | 94,30 | |
| 01.2.06.01.5.1 | BELANJA OPERASI | 4.500.000,00 | 4.243.500,00 | (256.500,00) | 94,30 | |
| 01.2.06.01.5.1.02 | Belanja Barang dan Jasa | 4.500.000,00 | 4.243.500,00 | (256.500,00) | 94,30 | |
| 01.2.06.04 | Penyediaan Bahan Logistik Kantor | 15.000.000,00 | 13.500.000,00 | (1.500.000,00) | 90,00 | |
| 01.2.06.04.5.1 | BELANJA OPERASI | 15.000.000,00 | 13.500.000,00 | (1.500.000,00) | 90,00 | |
| 01.2.06.04.5.1.02 | Belanja Barang dan Jasa | 15.000.000,00 | 13.500.000,00 | (1.500.000,00) | 90,00 | |
| 01.2.06.05 | Penyediaan Barang Cetak dan Penggandaan | 7.000.000,00 | 6.655.900,00 | (344.100,00) | 95,08 | |
| 01.2.06.05.5.1 | BELANJA OPERASI | 7.000.000,00 | 6.655.900,00 | (344.100,00) | 95,08 | |
| 01.2.06.05.5.1.02 | Belanja Barang dan Jasa | 7.000.000,00 | 6.655.900,00 | (344.100,00) | 95,08 | |
| 01.2.06.06 | Penyediaan Bahan Bacaan dan Peraturan Perundang-undangan | 1.440.000,00 | 1.122.900,00 | (317.100,00) | 77,98 | |
| 01.2.06.06.5.1 | BELANJA OPERASI | 1.440.000,00 | 1.122.900,00 | (317.100,00) | 77,98 | |
| 01.2.06.06.5.1.02 | Belanja Barang dan Jasa | 1.440.000,00 | 1.122.900,00 | (317.100,00) | 77,98 | |
| 01.2.06.07 | Penyediaan Bahan/Material | 8.568.000,00 | 8.567.900,00 | (100,00) | 100,00 | |
| 01.2.06.07.5.1 | BELANJA OPERASI | 8.568.000,00 | 8.567.900,00 | (100,00) | 100,00 | |
| 01.2.06.07.5.1.02 | Belanja Barang dan Jasa | 8.568.000,00 | 8.567.900,00 | (100,00) | 100,00 | |
| 01.2.06.09 | Penyelenggaraan Rapat Koordinasi dan Konsultasi SKPD | 2.500.000,00 | 2.500.000,00 | 0,00 | 100,00 | |
| 01.2.06.09.5.1 | BELANJA OPERASI | 2.500.000,00 | 2.500.000,00 | 0,00 | 100,00 | |
| 01.2.06.09.5.1.02 | Belanja Barang dan Jasa | 2.500.000,00 | 2.500.000,00 | 0,00 | 100,00 | |
| 01.2.06.10 | Penatausahaan Arsip Dinamis pada SKPD | 2.000.000,00 | 1.895.000,00 | (105.000,00) | 94,75 | |
| 01.2.06.10.5.1 | BELANJA OPERASI | 2.000.000,00 | 1.895.000,00 | (105.000,00) | 94,75 | |
| 01.2.06.10.5.1.02 | Belanja Barang dan Jasa | 2.000.000,00 | 1.895.000,00 | (105.000,00) | 94,75 | |
| 01.2.07 | Pengadaan Barang Milik Daerah Penunjang Urusan Pemerintah Daerah | 10.000.000,00 | 8.799.136,00 | (1.200.864,00) | 87,99 | |
| 01.2.07.10 | Pengadaan Sarana dan Prasarana Gedung Kantor atau Bangunan Lainnya | 10.000.000,00 | 8.799.136,00 | (1.200.864,00) | 87,99 | |
| 01.2.07.10.5.1 | BELANJA OPERASI | 2.942.000,00 | 2.608.291,00 | (333.709,00) | 88,66 | |
| 01.2.07.10.5.1.02 | Belanja Barang dan Jasa | 2.942.000,00 | 2.608.291,00 | (333.709,00) | 88,66 | |
| 01.2.07.10.5.2 | BELANJA MODAL | 7.058.000,00 | 6.190.845,00 | (867.155,00) | 87,71 | |
| 01.2.07.10.5.2.02 | Belanja Modal Peralatan dan Mesin | 7.058.000,00 | 6.190.845,00 | (867.155,00) | 87,71 | |
| 01.2.08 | Penyediaan Jasa Penunjang Urusan Pemerintahan Daerah | 66.460.000,00 | 64.727.968,00 | (1.732.032,00) | 97,39 | |
| 01.2.08.01 | Penyediaan Jasa Surat Menyurat | 1.000.000,00 | 1.000.000,00 | 0,00 | 100,00 | |
| 01.2.08.01.5.1 | BELANJA OPERASI | 1.000.000,00 | 1.000.000,00 | 0,00 | 100,00 | |
| 01.2.08.01.5.1.02 | Belanja Barang dan Jasa | 1.000.000,00 | 1.000.000,00 | 0,00 | 100,00 | |
| 01.2.08.02 | Penyediaan Jasa Komunikasi, Sumber Daya Air dan Listrik | 26.960.000,00 | 26.922.668,00 | (37.332,00) | 99,86 | |
| 01.2.08.02.5.1 | BELANJA OPERASI | 26.960.000,00 | 26.922.668,00 | (37.332,00) | 99,86 | |

| KODE | URAIAN | JUMLAH (Rp) | | BERTAMBAH / (BERKURANG) | | DASAR HUKUM |
|-------------------|--|----------------------------|---------------|-------------------------|--------|-------------|
| | | ANGGARAN SETELAH PERUBAHAN | REALISASI | (Rp) | (%) | |
| 01.2.08.02.5.1.02 | Belanja Barang dan Jasa | 26.960.000,00 | 26.922.668,00 | (37.332,00) | 99,86 | |
| 01.2.08.04 | Penyediaan Jasa Pelayanan Umum Kantor | 38.500.000,00 | 36.805.300,00 | (1.694.700,00) | 95,60 | |
| 01.2.08.04.5.1 | BELANJA OPERASI | 38.500.000,00 | 36.805.300,00 | (1.694.700,00) | 95,60 | |
| 01.2.08.04.5.1.02 | Belanja Barang dan Jasa | 38.500.000,00 | 36.805.300,00 | (1.694.700,00) | 95,60 | |
| 01.2.09 | Pemeliharaan Barang Milik Daerah Penunjang Urusan Pemerintahan Daerah | 25.550.000,00 | 23.029.885,00 | (2.520.115,00) | 90,14 | |
| 01.2.09.02 | Penyediaan Jasa Pemeliharaan, Biaya Pemeliharaan, Pajak dan Perizinan Kendaraan Dinas Operasional atau Lapangan | 15.000.000,00 | 14.327.885,00 | (672.115,00) | 95,52 | |
| 01.2.09.02.5.1 | BELANJA OPERASI | 15.000.000,00 | 14.327.885,00 | (672.115,00) | 95,52 | |
| 01.2.09.02.5.1.02 | Belanja Barang dan Jasa | 15.000.000,00 | 14.327.885,00 | (672.115,00) | 95,52 | |
| 01.2.09.05 | Pemeliharaan Mebel | 3.000.000,00 | 1.700.000,00 | (1.300.000,00) | 56,67 | |
| 01.2.09.05.5.1 | BELANJA OPERASI | 3.000.000,00 | 1.700.000,00 | (1.300.000,00) | 56,67 | |
| 01.2.09.05.5.1.02 | Belanja Barang dan Jasa | 3.000.000,00 | 1.700.000,00 | (1.300.000,00) | 56,67 | |
| 01.2.09.06 | Pemeliharaan Peralatan dan Mesin Lainnya | 2.500.000,00 | 1.952.000,00 | (548.000,00) | 78,08 | |
| 01.2.09.06.5.1 | BELANJA OPERASI | 2.500.000,00 | 1.952.000,00 | (548.000,00) | 78,08 | |
| 01.2.09.06.5.1.02 | Belanja Barang dan Jasa | 2.500.000,00 | 1.952.000,00 | (548.000,00) | 78,08 | |
| 01.2.09.09 | Pemeliharaan/Rehabilitasi Gedung Kantor dan Bangunan Lainnya | 5.050.000,00 | 5.050.000,00 | 0,00 | 100,00 | |
| 01.2.09.09.5.1 | BELANJA OPERASI | 5.050.000,00 | 5.050.000,00 | 0,00 | 100,00 | |
| 01.2.09.09.5.1.02 | Belanja Barang dan Jasa | 5.050.000,00 | 5.050.000,00 | 0,00 | 100,00 | |
| 02 | PROGRAM PENYELENGGARAAN PEMERINTAHAN DAN PELAYANAN PUBLIK | 45.500.000,00 | 44.986.000,00 | (514.000,00) | 98,87 | |
| 02.2.04 | Pelaksanaan Urusan Pemerintahan yang Dilimpahkan kepada Camat | 45.500.000,00 | 44.986.000,00 | (514.000,00) | 98,87 | |
| 02.2.04.02 | Pelaksanaan Urusan Pemerintahan yang Terkait Dengan Nonperizinan | 45.500.000,00 | 44.986.000,00 | (514.000,00) | 98,87 | |
| 02.2.04.02.5.1 | BELANJA OPERASI | 45.500.000,00 | 44.986.000,00 | (514.000,00) | 98,87 | |
| 02.2.04.02.5.1.01 | Belanja Pegawai | 2.511.000,00 | 2.511.000,00 | 0,00 | 100,00 | |
| 02.2.04.02.5.1.02 | Belanja Barang dan Jasa | 42.989.000,00 | 42.475.000,00 | (514.000,00) | 98,80 | |
| 05 | PROGRAM PENYELENGGARAAN URUSAN PEMERINTAHAN UMUM | 16.000.000,00 | 13.750.000,00 | (2.250.000,00) | 85,94 | |
| 05.2.01 | Penyelenggaraan Urusan Pemerintahan Umum sesuai Penugasan Kepala Daerah | 16.000.000,00 | 13.750.000,00 | (2.250.000,00) | 85,94 | |
| 05.2.01.01 | Pembinaan Wawasan Kebangsaan dan Ketahanan Nasional dalam Rangka Memantapkan Pengamalan Pancasila, Pelaksanaan Undang- Undang Dasar Negara Republik Indonesia Tahun 1945, Pelestarian Bhinneka Tunggal Ika Serta Pemertahanan dan Pemeliharaan Keutuhan Negara Kesatuan Republik Indonesia | 16.000.000,00 | 13.750.000,00 | (2.250.000,00) | 85,94 | |
| 05.2.01.01.5.1 | BELANJA OPERASI | 16.000.000,00 | 13.750.000,00 | (2.250.000,00) | 85,94 | |

| KODE | URAIAN | JUMLAH (Rp) | | BERTAMBAH / (BERKURANG) | | DASAR HUKUM |
|-------------------|---|----------------------------|---------------------------|-------------------------|----------|-------------|
| | | ANGGARAN SETELAH PERUBAHAN | REALISASI | (Rp) | (%) | |
| 05.2.01.01.5.1.01 | Belanja Pegawai | 455.000,00 | 455.000,00 | 0,00 | 100,00 | |
| 05.2.01.01.5.1.02 | Belanja Barang dan Jasa | 15.545.000,00 | 13.295.000,00 | (2.250.000,00) | 85,53 | |
| 06 | PROGRAM PEMBINAAN DAN PENGAWASAN PEMERINTAHAN DESA | 92.000.000,00 | 58.080.922,00 | (33.919.078,00) | 63,13 | |
| 06.2.01 | Fasilitasi, Rekomendasi dan Koordinasi Pembinaan dan Pengawasan Pemerintahan Desa | 92.000.000,00 | 58.080.922,00 | (33.919.078,00) | 63,13 | |
| 06.2.01.03 | Fasilitasi Pengelolaan Keuangan Desa dan pendayagunaan Aset Desa | 14.000.000,00 | 10.172.850,00 | (3.827.150,00) | 72,66 | |
| 06.2.01.03.5.1 | BELANJA OPERASI | 14.000.000,00 | 10.172.850,00 | (3.827.150,00) | 72,66 | |
| 06.2.01.03.5.1.01 | Belanja Pegawai | 2.093.000,00 | 1.674.000,00 | (419.000,00) | 79,98 | |
| 06.2.01.03.5.1.02 | Belanja Barang dan Jasa | 11.907.000,00 | 8.498.850,00 | (3.408.150,00) | 71,38 | |
| 06.2.01.09 | Fasilitasi Sinkronisasi Perencanaan Pembangunan Daerah Dengan Pembangunan Desa | 7.000.000,00 | 2.533.472,00 | (4.466.528,00) | 36,19 | |
| 06.2.01.09.5.1 | BELANJA OPERASI | 7.000.000,00 | 2.533.472,00 | (4.466.528,00) | 36,19 | |
| 06.2.01.09.5.1.01 | Belanja Pegawai | 1.212.000,00 | 1.212.000,00 | 0,00 | 100,00 | |
| 06.2.01.09.5.1.02 | Belanja Barang dan Jasa | 5.788.000,00 | 1.321.472,00 | (4.466.528,00) | 22,83 | |
| 06.2.01.11 | Fasilitasi Penyelenggaraan Ketenteraman dan Ketertiban Umum | 10.000.000,00 | 9.636.900,00 | (363.100,00) | 96,37 | |
| 06.2.01.11.5.1 | BELANJA OPERASI | 10.000.000,00 | 9.636.900,00 | (363.100,00) | 96,37 | |
| 06.2.01.11.5.1.01 | Belanja Pegawai | 909.000,00 | 909.000,00 | 0,00 | 100,00 | |
| 06.2.01.11.5.1.02 | Belanja Barang dan Jasa | 9.091.000,00 | 8.727.900,00 | (363.100,00) | 96,01 | |
| 06.2.01.13 | Fasilitasi Penyusunan Perencanaan Pembangunan Partisipatif | 23.500.000,00 | 19.994.700,00 | (3.505.300,00) | 85,08 | |
| 06.2.01.13.5.1 | BELANJA OPERASI | 23.500.000,00 | 19.994.700,00 | (3.505.300,00) | 85,08 | |
| 06.2.01.13.5.1.01 | Belanja Pegawai | 1.470.000,00 | 1.470.000,00 | 0,00 | 100,00 | |
| 06.2.01.13.5.1.02 | Belanja Barang dan Jasa | 22.030.000,00 | 18.524.700,00 | (3.505.300,00) | 84,09 | |
| 06.2.01.16 | Fasilitasi Penyusunan Program dan Pelaksanaan Pemberdayaan Masyarakat Desa | 30.500.000,00 | 13.362.000,00 | (17.138.000,00) | 43,81 | |
| 06.2.01.16.5.1 | BELANJA OPERASI | 30.500.000,00 | 13.362.000,00 | (17.138.000,00) | 43,81 | |
| 06.2.01.16.5.1.01 | Belanja Pegawai | 3.348.000,00 | 3.348.000,00 | 0,00 | 100,00 | |
| 06.2.01.16.5.1.02 | Belanja Barang dan Jasa | 27.152.000,00 | 10.014.000,00 | (17.138.000,00) | 36,88 | |
| 06.2.01.17 | Koordinasi Pendampingan Desa di Wilayahnya | 7.000.000,00 | 2.381.000,00 | (4.619.000,00) | 34,01 | |
| 06.2.01.17.5.1 | BELANJA OPERASI | 7.000.000,00 | 2.381.000,00 | (4.619.000,00) | 34,01 | |
| 06.2.01.17.5.1.01 | Belanja Pegawai | 455.000,00 | 455.000,00 | 0,00 | 100,00 | |
| 06.2.01.17.5.1.02 | Belanja Barang dan Jasa | 6.545.000,00 | 1.926.000,00 | (4.619.000,00) | 29,43 | |
| | SURPLUS / DEFISIT | (2.233.458.000,00) | (2.021.407.996,00) | 212.050.004,00 | 0 | |
| | SISA LEBIH / KURANG PEMBIAYAAN TAHUN BERKENAAN | (2.233.458.000,00) | (2.021.407.996,00) | 212.050.004,00 | 0 | |



PEMERINTAH KABUPATEN KEBUMEN
RINCIAN APBD MENURUT URUSAN PEMERINTAHAN DAERAH, ORGANISASI, PROGRAM,
KEGIATAN, SUBKEGIATAN, KELOMPOK, DAN JENIS PENDAPATAN, BELANJA DAN PEMBIAYAAN

Tahun Anggaran 2022

Urusan Pemerintahan : 7.01 KECAMATAN
 SKPD : 7-01.0-00.0-00.18 KECAMATAN ADIMULYO
 Unit Organisasi : 7-01.0-00.0-00.18.000 KECAMATAN ADIMULYO
 Sub Unit Organisasi : 7-01.0-00.0-00.18.000.000 KECAMATAN ADIMULYO

| KODE | URAIAN | JUMLAH (Rp) | | BERTAMBAH / (BERKURANG) | | DASAR HUKUM |
|-------------------|--|----------------------------|------------------|-------------------------|--------|-------------|
| | | ANGGARAN SETELAH PERUBAHAN | REALISASI | (Rp) | (%) | |
| 00.0.00.00.5 | BELANJA DAERAH | 2.437.647.000,00 | 2.331.148.948,00 | (106.498.052,00) | 95,63 | |
| 01 | PROGRAM PENUNJANG URUSAN PEMERINTAHAN DAERAH | 2.240.147.000,00 | 2.138.113.759,00 | (102.033.241,00) | 95,45 | |
| 01.2.01 | Perencanaan, Penganggaran, dan Evaluasi Kinerja Perangkat Daerah | 10.000.000,00 | 9.998.600,00 | (1.400,00) | 99,99 | |
| 01.2.01.01 | Penyusunan Dokumen Perencanaan Perangkat Daerah | 6.000.000,00 | 5.998.900,00 | (1.100,00) | 99,98 | |
| 01.2.01.01.5.1 | BELANJA OPERASI | 6.000.000,00 | 5.998.900,00 | (1.100,00) | 99,98 | |
| 01.2.01.01.5.1.01 | Belanja Pegawai | 1.515.000,00 | 1.515.000,00 | 0,00 | 100,00 | |
| 01.2.01.01.5.1.02 | Belanja Barang dan Jasa | 4.485.000,00 | 4.483.900,00 | (1.100,00) | 99,98 | |
| 01.2.01.07 | Evaluasi Kinerja Perangkat Daerah | 4.000.000,00 | 3.999.700,00 | (300,00) | 99,99 | |
| 01.2.01.07.5.1 | BELANJA OPERASI | 4.000.000,00 | 3.999.700,00 | (300,00) | 99,99 | |
| 01.2.01.07.5.1.02 | Belanja Barang dan Jasa | 4.000.000,00 | 3.999.700,00 | (300,00) | 99,99 | |
| 01.2.02 | Administrasi Keuangan Perangkat Daerah | 2.067.310.000,00 | 1.973.222.668,00 | (94.087.332,00) | 95,45 | |
| 01.2.02.01 | Penyediaan Gaji dan Tunjangan ASN | 2.045.310.000,00 | 1.951.266.768,00 | (94.043.232,00) | 95,40 | |
| 01.2.02.01.5.1 | BELANJA OPERASI | 2.045.310.000,00 | 1.951.266.768,00 | (94.043.232,00) | 95,40 | |
| 01.2.02.01.5.1.01 | Belanja Pegawai | 2.045.310.000,00 | 1.951.266.768,00 | (94.043.232,00) | 95,40 | |
| 01.2.02.03 | Pelaksanaan Penatausahaan dan Pengujian/Verifikasi Keuangan SKPD | 22.000.000,00 | 21.955.900,00 | (44.100,00) | 99,80 | |
| 01.2.02.03.5.1 | BELANJA OPERASI | 22.000.000,00 | 21.955.900,00 | (44.100,00) | 99,80 | |
| 01.2.02.03.5.1.01 | Belanja Pegawai | 13.345.000,00 | 13.345.000,00 | 0,00 | 100,00 | |
| 01.2.02.03.5.1.02 | Belanja Barang dan Jasa | 8.655.000,00 | 8.610.900,00 | (44.100,00) | 99,49 | |
| 01.2.06 | Administrasi Umum Perangkat Daerah | 75.087.000,00 | 72.546.000,00 | (2.541.000,00) | 96,62 | |

| KODE | URAIAN | JUMLAH (Rp) | | BERTAMBAH / (BERKURANG) | | DASAR HUKUM |
|-------------------|--|----------------------------|---------------|-------------------------|--------|-------------|
| | | ANGGARAN SETELAH PERUBAHAN | REALISASI | (Rp) | (%) | |
| 01.2.06.01 | Penyediaan Komponen Instalasi Listrik/Penerangan Bangunan Kantor | 6.000.000,00 | 6.000.000,00 | 0,00 | 100,00 | |
| 01.2.06.01.5.1 | BELANJA OPERASI | 6.000.000,00 | 6.000.000,00 | 0,00 | 100,00 | |
| 01.2.06.01.5.1.02 | Belanja Barang dan Jasa | 6.000.000,00 | 6.000.000,00 | 0,00 | 100,00 | |
| 01.2.06.04 | Penyediaan Bahan Logistik Kantor | 40.000.000,00 | 39.880.000,00 | (120.000,00) | 99,70 | |
| 01.2.06.04.5.1 | BELANJA OPERASI | 40.000.000,00 | 39.880.000,00 | (120.000,00) | 99,70 | |
| 01.2.06.04.5.1.02 | Belanja Barang dan Jasa | 40.000.000,00 | 39.880.000,00 | (120.000,00) | 99,70 | |
| 01.2.06.05 | Penyediaan Barang Cetak dan Penggandaan | 5.087.000,00 | 3.632.600,00 | (1.454.400,00) | 71,41 | |
| 01.2.06.05.5.1 | BELANJA OPERASI | 5.087.000,00 | 3.632.600,00 | (1.454.400,00) | 71,41 | |
| 01.2.06.05.5.1.02 | Belanja Barang dan Jasa | 5.087.000,00 | 3.632.600,00 | (1.454.400,00) | 71,41 | |
| 01.2.06.06 | Penyediaan Bahan Bacaan dan Peraturan Perundang-undangan | 2.000.000,00 | 1.397.000,00 | (603.000,00) | 69,85 | |
| 01.2.06.06.5.1 | BELANJA OPERASI | 2.000.000,00 | 1.397.000,00 | (603.000,00) | 69,85 | |
| 01.2.06.06.5.1.02 | Belanja Barang dan Jasa | 2.000.000,00 | 1.397.000,00 | (603.000,00) | 69,85 | |
| 01.2.06.07 | Penyediaan Bahan/Material | 15.000.000,00 | 14.998.700,00 | (1.300,00) | 99,99 | |
| 01.2.06.07.5.1 | BELANJA OPERASI | 15.000.000,00 | 14.998.700,00 | (1.300,00) | 99,99 | |
| 01.2.06.07.5.1.02 | Belanja Barang dan Jasa | 15.000.000,00 | 14.998.700,00 | (1.300,00) | 99,99 | |
| 01.2.06.09 | Penyelenggaraan Rapat Koordinasi dan Konsultasi SKPD | 5.000.000,00 | 4.640.000,00 | (360.000,00) | 92,80 | |
| 01.2.06.09.5.1 | BELANJA OPERASI | 5.000.000,00 | 4.640.000,00 | (360.000,00) | 92,80 | |
| 01.2.06.09.5.1.02 | Belanja Barang dan Jasa | 5.000.000,00 | 4.640.000,00 | (360.000,00) | 92,80 | |
| 01.2.06.10 | Penatausahaan Arsip Dinamis pada SKPD | 2.000.000,00 | 1.997.700,00 | (2.300,00) | 99,89 | |
| 01.2.06.10.5.1 | BELANJA OPERASI | 2.000.000,00 | 1.997.700,00 | (2.300,00) | 99,89 | |
| 01.2.06.10.5.1.02 | Belanja Barang dan Jasa | 2.000.000,00 | 1.997.700,00 | (2.300,00) | 99,89 | |
| 01.2.07 | Pengadaan Barang Milik Daerah Penunjang Urusan Pemerintah Daerah | 10.000.000,00 | 9.988.400,00 | (11.600,00) | 99,88 | |
| 01.2.07.10 | Pengadaan Sarana dan Prasarana Gedung Kantor atau Bangunan Lainnya | 10.000.000,00 | 9.988.400,00 | (11.600,00) | 99,88 | |
| 01.2.07.10.5.1 | BELANJA OPERASI | 720.000,00 | 708.400,00 | (11.600,00) | 98,39 | |
| 01.2.07.10.5.1.02 | Belanja Barang dan Jasa | 720.000,00 | 708.400,00 | (11.600,00) | 98,39 | |
| 01.2.07.10.5.2 | BELANJA MODAL | 9.280.000,00 | 9.280.000,00 | 0,00 | 100,00 | |
| 01.2.07.10.5.2.02 | Belanja Modal Peralatan dan Mesin | 9.280.000,00 | 9.280.000,00 | 0,00 | 100,00 | |
| 01.2.08 | Penyediaan Jasa Penunjang Urusan Pemerintahan Daerah | 36.000.000,00 | 31.125.118,00 | (4.874.882,00) | 86,46 | |
| 01.2.08.01 | Penyediaan Jasa Surat Menyurat | 2.000.000,00 | 1.999.000,00 | (1.000,00) | 99,95 | |
| 01.2.08.01.5.1 | BELANJA OPERASI | 2.000.000,00 | 1.999.000,00 | (1.000,00) | 99,95 | |
| 01.2.08.01.5.1.02 | Belanja Barang dan Jasa | 2.000.000,00 | 1.999.000,00 | (1.000,00) | 99,95 | |
| 01.2.08.02 | Penyediaan Jasa Komunikasi, Sumber Daya Air dan Listrik | 15.000.000,00 | 10.128.718,00 | (4.871.282,00) | 67,52 | |
| 01.2.08.02.5.1 | BELANJA OPERASI | 15.000.000,00 | 10.128.718,00 | (4.871.282,00) | 67,52 | |
| 01.2.08.02.5.1.02 | Belanja Barang dan Jasa | 15.000.000,00 | 10.128.718,00 | (4.871.282,00) | 67,52 | |

| KODE | URAIAN | JUMLAH (Rp) | | BERTAMBAH / (BERKURANG) | | DASAR HUKUM |
|-------------------|--|----------------------------|---------------|-------------------------|--------|-------------|
| | | ANGGARAN SETELAH PERUBAHAN | REALISASI | (Rp) | (%) | |
| 01.2.08.04 | Penyediaan Jasa Pelayanan Umum Kantor | 19.000.000,00 | 18.997.400,00 | (2.600,00) | 99,99 | |
| 01.2.08.04.5.1 | BELANJA OPERASI | 19.000.000,00 | 18.997.400,00 | (2.600,00) | 99,99 | |
| 01.2.08.04.5.1.02 | Belanja Barang dan Jasa | 19.000.000,00 | 18.997.400,00 | (2.600,00) | 99,99 | |
| 01.2.09 | Pemeliharaan Barang Milik Daerah Penunjang Urusan Pemerintahan Daerah | 41.750.000,00 | 41.232.973,00 | (517.027,00) | 98,76 | |
| 01.2.09.02 | Penyediaan Jasa Pemeliharaan, Biaya Pemeliharaan, Pajak dan Perizinan Kendaraan Dinas Operasional atau Lapangan | 26.000.000,00 | 25.484.473,00 | (515.527,00) | 98,02 | |
| 01.2.09.02.5.1 | BELANJA OPERASI | 26.000.000,00 | 25.484.473,00 | (515.527,00) | 98,02 | |
| 01.2.09.02.5.1.02 | Belanja Barang dan Jasa | 26.000.000,00 | 25.484.473,00 | (515.527,00) | 98,02 | |
| 01.2.09.06 | Pemeliharaan Peralatan dan Mesin Lainnya | 7.500.000,00 | 7.500.000,00 | 0,00 | 100,00 | |
| 01.2.09.06.5.1 | BELANJA OPERASI | 7.500.000,00 | 7.500.000,00 | 0,00 | 100,00 | |
| 01.2.09.06.5.1.02 | Belanja Barang dan Jasa | 7.500.000,00 | 7.500.000,00 | 0,00 | 100,00 | |
| 01.2.09.09 | Pemeliharaan/Rehabilitasi Gedung Kantor dan Bangunan Lainnya | 8.250.000,00 | 8.248.500,00 | (1.500,00) | 99,98 | |
| 01.2.09.09.5.1 | BELANJA OPERASI | 8.250.000,00 | 8.248.500,00 | (1.500,00) | 99,98 | |
| 01.2.09.09.5.1.02 | Belanja Barang dan Jasa | 8.250.000,00 | 8.248.500,00 | (1.500,00) | 99,98 | |
| 02 | PROGRAM PENYELENGGARAAN PEMERINTAHAN DAN PELAYANAN PUBLIK | 51.000.000,00 | 47.957.089,00 | (3.042.911,00) | 94,03 | |
| 02.2.04 | Pelaksanaan Urusan Pemerintahan yang Dilimpahkan kepada Camat | 51.000.000,00 | 47.957.089,00 | (3.042.911,00) | 94,03 | |
| 02.2.04.02 | Pelaksanaan Urusan Pemerintahan yang Terkait Dengan Nonperizinan | 51.000.000,00 | 47.957.089,00 | (3.042.911,00) | 94,03 | |
| 02.2.04.02.5.1 | BELANJA OPERASI | 51.000.000,00 | 47.957.089,00 | (3.042.911,00) | 94,03 | |
| 02.2.04.02.5.1.01 | Belanja Pegawai | 4.695.000,00 | 4.686.000,00 | (9.000,00) | 99,81 | |
| 02.2.04.02.5.1.02 | Belanja Barang dan Jasa | 46.305.000,00 | 43.271.089,00 | (3.033.911,00) | 93,45 | |
| 05 | PROGRAM PENYELENGGARAAN URUSAN PEMERINTAHAN UMUM | 20.000.000,00 | 19.999.300,00 | (700,00) | 100,00 | |
| 05.2.01 | Penyelenggaraan Urusan Pemerintahan Umum sesuai Penugasan Kepala Daerah | 20.000.000,00 | 19.999.300,00 | (700,00) | 100,00 | |
| 05.2.01.01 | Pembinaan Wawasan Kebangsaan dan Ketahanan Nasional dalam Rangka Memantapkan Pengamalan Pancasila, Pelaksanaan Undang- Undang Dasar Negara Republik Indonesia Tahun 1945, Pelestarian Bhinneka Tunggal Ika Serta Pemertahanan dan Pemeliharaan Keutuhan Negara Kesatuan Republik Indonesia | 20.000.000,00 | 19.999.300,00 | (700,00) | 100,00 | |
| 05.2.01.01.5.1 | BELANJA OPERASI | 20.000.000,00 | 19.999.300,00 | (700,00) | 100,00 | |
| 05.2.01.01.5.1.01 | Belanja Pegawai | 303.000,00 | 303.000,00 | 0,00 | 100,00 | |
| 05.2.01.01.5.1.02 | Belanja Barang dan Jasa | 19.697.000,00 | 19.696.300,00 | (700,00) | 100,00 | |

| KODE | URAIAN | JUMLAH (Rp) | | BERTAMBAH / (BERKURANG) | | DASAR HUKUM |
|-------------------|---|----------------------------|---------------------------|-------------------------|----------|-------------|
| | | ANGGARAN SETELAH PERUBAHAN | REALISASI | (Rp) | (%) | |
| 06 | PROGRAM PEMBINAAN DAN PENGAWASAN PEMERINTAHAN DESA | 126.500.000,00 | 125.078.800,00 | (1.421.200,00) | 98,88 | |
| 06.2.01 | Fasilitasi, Rekomendasi dan Koordinasi Pembinaan dan Pengawasan Pemerintahan Desa | 126.500.000,00 | 125.078.800,00 | (1.421.200,00) | 98,88 | |
| 06.2.01.03 | Fasilitasi Pengelolaan Keuangan Desa dan pendayagunaan Aset Desa | 38.000.000,00 | 37.958.700,00 | (41.300,00) | 99,89 | |
| 06.2.01.03.5.1 | BELANJA OPERASI | 38.000.000,00 | 37.958.700,00 | (41.300,00) | 99,89 | |
| 06.2.01.03.5.1.01 | Belanja Pegawai | 5.040.000,00 | 5.040.000,00 | 0,00 | 100,00 | |
| 06.2.01.03.5.1.02 | Belanja Barang dan Jasa | 32.960.000,00 | 32.918.700,00 | (41.300,00) | 99,87 | |
| 06.2.01.09 | Fasilitasi Sinkronisasi Perencanaan Pembangunan Daerah Dengan Pembangunan Desa | 15.000.000,00 | 14.567.000,00 | (433.000,00) | 97,11 | |
| 06.2.01.09.5.1 | BELANJA OPERASI | 15.000.000,00 | 14.567.000,00 | (433.000,00) | 97,11 | |
| 06.2.01.09.5.1.01 | Belanja Pegawai | 432.000,00 | 0,00 | (432.000,00) | 0 | |
| 06.2.01.09.5.1.02 | Belanja Barang dan Jasa | 14.568.000,00 | 14.567.000,00 | (1.000,00) | 99,99 | |
| 06.2.01.11 | Fasilitasi Penyelenggaraan Ketenteraman dan Ketertiban Umum | 12.000.000,00 | 11.854.700,00 | (145.300,00) | 98,79 | |
| 06.2.01.11.5.1 | BELANJA OPERASI | 11.509.000,00 | 11.363.700,00 | (145.300,00) | 98,74 | |
| 06.2.01.11.5.1.01 | Belanja Pegawai | 144.000,00 | 0,00 | (144.000,00) | 0 | |
| 06.2.01.11.5.1.02 | Belanja Barang dan Jasa | 11.365.000,00 | 11.363.700,00 | (1.300,00) | 99,99 | |
| 06.2.01.11.5.2 | BELANJA MODAL | 491.000,00 | 491.000,00 | 0,00 | 100,00 | |
| 06.2.01.11.5.2.02 | Belanja Modal Peralatan dan Mesin | 491.000,00 | 491.000,00 | 0,00 | 100,00 | |
| 06.2.01.13 | Fasilitasi Penyusunan Perencanaan Pembangunan Partisipatif | 30.000.000,00 | 29.567.400,00 | (432.600,00) | 98,56 | |
| 06.2.01.13.5.1 | BELANJA OPERASI | 30.000.000,00 | 29.567.400,00 | (432.600,00) | 98,56 | |
| 06.2.01.13.5.1.01 | Belanja Pegawai | 432.000,00 | 0,00 | (432.000,00) | 0 | |
| 06.2.01.13.5.1.02 | Belanja Barang dan Jasa | 29.568.000,00 | 29.567.400,00 | (600,00) | 100,00 | |
| 06.2.01.16 | Fasilitasi Penyusunan Program dan Pelaksanaan Pemberdayaan Masyarakat Desa | 20.000.000,00 | 19.855.100,00 | (144.900,00) | 99,28 | |
| 06.2.01.16.5.1 | BELANJA OPERASI | 20.000.000,00 | 19.855.100,00 | (144.900,00) | 99,28 | |
| 06.2.01.16.5.1.01 | Belanja Pegawai | 432.000,00 | 288.000,00 | (144.000,00) | 66,67 | |
| 06.2.01.16.5.1.02 | Belanja Barang dan Jasa | 19.568.000,00 | 19.567.100,00 | (900,00) | 100,00 | |
| 06.2.01.17 | Koordinasi Pendampingan Desa di Wilayahnya | 11.500.000,00 | 11.275.900,00 | (224.100,00) | 98,05 | |
| 06.2.01.17.5.1 | BELANJA OPERASI | 11.500.000,00 | 11.275.900,00 | (224.100,00) | 98,05 | |
| 06.2.01.17.5.1.01 | Belanja Pegawai | 432.000,00 | 208.800,00 | (223.200,00) | 48,33 | |
| 06.2.01.17.5.1.02 | Belanja Barang dan Jasa | 11.068.000,00 | 11.067.100,00 | (900,00) | 99,99 | |
| | SURPLUS / DEFISIT | (2.437.647.000,00) | (2.331.148.948,00) | 106.498.052,00 | 0 | |
| | SISA LEBIH / KURANG PEMBIAYAAN TAHUN BERKENAAN | (2.437.647.000,00) | (2.331.148.948,00) | 106.498.052,00 | 0 | |



PEMERINTAH KABUPATEN KEBUMEN
RINCIAN APBD MENURUT URUSAN PEMERINTAHAN DAERAH, ORGANISASI, PROGRAM,
KEGIATAN, SUBKEGIATAN, KELOMPOK, DAN JENIS PENDAPATAN, BELANJA DAN PEMBIAYAAN

Tahun Anggaran 2022

Urusan Pemerintahan : 7.01 KECAMATAN
 SKPD : 7-01.0-00.0-00.19 KECAMATAN KUWARASAN
 Unit Organisasi : 7-01.0-00.0-00.19.000 KECAMATAN KUWARASAN
 Sub Unit Organisasi : 7-01.0-00.0-00.19.000.000 KECAMATAN KUWARASAN

| KODE | URAIAN | JUMLAH (Rp) | | BERTAMBAH / (BERKURANG) | | DASAR HUKUM |
|-------------------|--|----------------------------|------------------|-------------------------|--------|-------------|
| | | ANGGARAN SETELAH PERUBAHAN | REALISASI | (Rp) | (%) | |
| 00.0.00.00.5 | BELANJA DAERAH | 2.426.408.000,00 | 2.241.747.222,00 | (184.660.778,00) | 92,39 | |
| 01 | PROGRAM PENUNJANG URUSAN PEMERINTAHAN DAERAH | 2.183.464.000,00 | 2.004.072.722,00 | (179.391.278,00) | 91,78 | |
| 01.2.01 | Perencanaan, Penganggaran, dan Evaluasi Kinerja Perangkat Daerah | 13.500.000,00 | 13.345.000,00 | (155.000,00) | 98,85 | |
| 01.2.01.01 | Penyusunan Dokumen Perencanaan Perangkat Daerah | 8.500.000,00 | 8.398.000,00 | (102.000,00) | 98,80 | |
| 01.2.01.01.5.1 | BELANJA OPERASI | 8.500.000,00 | 8.398.000,00 | (102.000,00) | 98,80 | |
| 01.2.01.01.5.1.01 | Belanja Pegawai | 1.212.000,00 | 1.212.000,00 | 0,00 | 100,00 | |
| 01.2.01.01.5.1.02 | Belanja Barang dan Jasa | 7.288.000,00 | 7.186.000,00 | (102.000,00) | 98,60 | |
| 01.2.01.07 | Evaluasi Kinerja Perangkat Daerah | 5.000.000,00 | 4.947.000,00 | (53.000,00) | 98,94 | |
| 01.2.01.07.5.1 | BELANJA OPERASI | 5.000.000,00 | 4.947.000,00 | (53.000,00) | 98,94 | |
| 01.2.01.07.5.1.02 | Belanja Barang dan Jasa | 5.000.000,00 | 4.947.000,00 | (53.000,00) | 98,94 | |
| 01.2.02 | Administrasi Keuangan Perangkat Daerah | 2.026.428.000,00 | 1.852.649.751,00 | (173.778.249,00) | 91,42 | |
| 01.2.02.01 | Penyediaan Gaji dan Tunjangan ASN | 1.991.096.000,00 | 1.817.821.771,00 | (173.274.229,00) | 91,30 | |
| 01.2.02.01.5.1 | BELANJA OPERASI | 1.991.096.000,00 | 1.817.821.771,00 | (173.274.229,00) | 91,30 | |
| 01.2.02.01.5.1.01 | Belanja Pegawai | 1.991.096.000,00 | 1.817.821.771,00 | (173.274.229,00) | 91,30 | |
| 01.2.02.03 | Pelaksanaan Penatausahaan dan Pengujian/Verifikasi Keuangan SKPD | 35.332.000,00 | 34.827.980,00 | (504.020,00) | 98,57 | |
| 01.2.02.03.5.1 | BELANJA OPERASI | 35.332.000,00 | 34.827.980,00 | (504.020,00) | 98,57 | |
| 01.2.02.03.5.1.01 | Belanja Pegawai | 7.323.000,00 | 7.009.500,00 | (313.500,00) | 95,72 | |
| 01.2.02.03.5.1.02 | Belanja Barang dan Jasa | 28.009.000,00 | 27.818.480,00 | (190.520,00) | 99,32 | |
| 01.2.06 | Administrasi Umum Perangkat Daerah | 40.961.000,00 | 40.122.500,00 | (838.500,00) | 97,95 | |

| KODE | URAIAN | JUMLAH (Rp) | | BERTAMBAH / (BERKURANG) | | DASAR HUKUM |
|-------------------|--|----------------------------|---------------|-------------------------|--------|-------------|
| | | ANGGARAN SETELAH PERUBAHAN | REALISASI | (Rp) | (%) | |
| 01.2.06.01 | Penyediaan Komponen Instalasi Listrik/Penerangan Bangunan Kantor | 4.000.000,00 | 3.931.000,00 | (69.000,00) | 98,28 | |
| 01.2.06.01.5.1 | BELANJA OPERASI | 4.000.000,00 | 3.931.000,00 | (69.000,00) | 98,28 | |
| 01.2.06.01.5.1.02 | Belanja Barang dan Jasa | 4.000.000,00 | 3.931.000,00 | (69.000,00) | 98,28 | |
| 01.2.06.04 | Penyediaan Bahan Logistik Kantor | 11.600.000,00 | 10.940.000,00 | (660.000,00) | 94,31 | |
| 01.2.06.04.5.1 | BELANJA OPERASI | 11.600.000,00 | 10.940.000,00 | (660.000,00) | 94,31 | |
| 01.2.06.04.5.1.02 | Belanja Barang dan Jasa | 11.600.000,00 | 10.940.000,00 | (660.000,00) | 94,31 | |
| 01.2.06.05 | Penyediaan Barang Cetak dan Penggandaan | 7.361.000,00 | 7.361.000,00 | 0,00 | 100,00 | |
| 01.2.06.05.5.1 | BELANJA OPERASI | 7.361.000,00 | 7.361.000,00 | 0,00 | 100,00 | |
| 01.2.06.05.5.1.02 | Belanja Barang dan Jasa | 7.361.000,00 | 7.361.000,00 | 0,00 | 100,00 | |
| 01.2.06.06 | Penyediaan Bahan Bacaan dan Peraturan Perundang-undangan | 2.000.000,00 | 2.000.000,00 | 0,00 | 100,00 | |
| 01.2.06.06.5.1 | BELANJA OPERASI | 2.000.000,00 | 2.000.000,00 | 0,00 | 100,00 | |
| 01.2.06.06.5.1.02 | Belanja Barang dan Jasa | 2.000.000,00 | 2.000.000,00 | 0,00 | 100,00 | |
| 01.2.06.07 | Penyediaan Bahan/Material | 14.000.000,00 | 13.916.000,00 | (84.000,00) | 99,40 | |
| 01.2.06.07.5.1 | BELANJA OPERASI | 14.000.000,00 | 13.916.000,00 | (84.000,00) | 99,40 | |
| 01.2.06.07.5.1.02 | Belanja Barang dan Jasa | 14.000.000,00 | 13.916.000,00 | (84.000,00) | 99,40 | |
| 01.2.06.10 | Penatausahaan Arsip Dinamis pada SKPD | 2.000.000,00 | 1.974.500,00 | (25.500,00) | 98,73 | |
| 01.2.06.10.5.1 | BELANJA OPERASI | 2.000.000,00 | 1.974.500,00 | (25.500,00) | 98,73 | |
| 01.2.06.10.5.1.02 | Belanja Barang dan Jasa | 2.000.000,00 | 1.974.500,00 | (25.500,00) | 98,73 | |
| 01.2.07 | Pengadaan Barang Milik Daerah Penunjang Urusan Pemerintah Daerah | 10.000.000,00 | 9.241.500,00 | (758.500,00) | 92,42 | |
| 01.2.07.10 | Pengadaan Sarana dan Prasarana Gedung Kantor atau Bangunan Lainnya | 10.000.000,00 | 9.241.500,00 | (758.500,00) | 92,42 | |
| 01.2.07.10.5.1 | BELANJA OPERASI | 4.520.000,00 | 3.761.500,00 | (758.500,00) | 83,22 | |
| 01.2.07.10.5.1.02 | Belanja Barang dan Jasa | 4.520.000,00 | 3.761.500,00 | (758.500,00) | 83,22 | |
| 01.2.07.10.5.2 | BELANJA MODAL | 5.480.000,00 | 5.480.000,00 | 0,00 | 100,00 | |
| 01.2.07.10.5.2.02 | Belanja Modal Peralatan dan Mesin | 5.480.000,00 | 5.480.000,00 | 0,00 | 100,00 | |
| 01.2.08 | Penyediaan Jasa Penunjang Urusan Pemerintahan Daerah | 47.500.000,00 | 46.793.471,00 | (706.529,00) | 98,51 | |
| 01.2.08.01 | Penyediaan Jasa Surat Menyurat | 500.000,00 | 500.000,00 | 0,00 | 100,00 | |
| 01.2.08.01.5.1 | BELANJA OPERASI | 500.000,00 | 500.000,00 | 0,00 | 100,00 | |
| 01.2.08.01.5.1.02 | Belanja Barang dan Jasa | 500.000,00 | 500.000,00 | 0,00 | 100,00 | |
| 01.2.08.02 | Penyediaan Jasa Komunikasi, Sumber Daya Air dan Listrik | 25.000.000,00 | 24.311.471,00 | (688.529,00) | 97,25 | |
| 01.2.08.02.5.1 | BELANJA OPERASI | 25.000.000,00 | 24.311.471,00 | (688.529,00) | 97,25 | |
| 01.2.08.02.5.1.02 | Belanja Barang dan Jasa | 25.000.000,00 | 24.311.471,00 | (688.529,00) | 97,25 | |
| 01.2.08.04 | Penyediaan Jasa Pelayanan Umum Kantor | 22.000.000,00 | 21.982.000,00 | (18.000,00) | 99,92 | |
| 01.2.08.04.5.1 | BELANJA OPERASI | 22.000.000,00 | 21.982.000,00 | (18.000,00) | 99,92 | |
| 01.2.08.04.5.1.02 | Belanja Barang dan Jasa | 22.000.000,00 | 21.982.000,00 | (18.000,00) | 99,92 | |

| KODE | URAIAN | JUMLAH (Rp) | | BERTAMBAH / (BERKURANG) | | DASAR HUKUM |
|-------------------|--|----------------------------|----------------|-------------------------|-------|-------------|
| | | ANGGARAN SETELAH PERUBAHAN | REALISASI | (Rp) | (%) | |
| 01.2.09 | Pemeliharaan Barang Milik Daerah Penunjang Urusan Pemerintahan Daerah | 45.075.000,00 | 41.920.500,00 | (3.154.500,00) | 93,00 | |
| 01.2.09.02 | Penyediaan Jasa Pemeliharaan, Biaya Pemeliharaan, Pajak dan Perizinan Kendaraan Dinas Operasional atau Lapangan | 33.400.000,00 | 30.305.500,00 | (3.094.500,00) | 90,74 | |
| 01.2.09.02.5.1 | BELANJA OPERASI | 33.400.000,00 | 30.305.500,00 | (3.094.500,00) | 90,74 | |
| 01.2.09.02.5.1.02 | Belanja Barang dan Jasa | 33.400.000,00 | 30.305.500,00 | (3.094.500,00) | 90,74 | |
| 01.2.09.06 | Pemeliharaan Peralatan dan Mesin Lainnya | 4.500.000,00 | 4.445.000,00 | (55.000,00) | 98,78 | |
| 01.2.09.06.5.1 | BELANJA OPERASI | 4.500.000,00 | 4.445.000,00 | (55.000,00) | 98,78 | |
| 01.2.09.06.5.1.02 | Belanja Barang dan Jasa | 4.500.000,00 | 4.445.000,00 | (55.000,00) | 98,78 | |
| 01.2.09.09 | Pemeliharaan/Rehabilitasi Gedung Kantor dan Bangunan Lainnya | 7.175.000,00 | 7.170.000,00 | (5.000,00) | 99,93 | |
| 01.2.09.09.5.1 | BELANJA OPERASI | 7.175.000,00 | 7.170.000,00 | (5.000,00) | 99,93 | |
| 01.2.09.09.5.1.02 | Belanja Barang dan Jasa | 7.175.000,00 | 7.170.000,00 | (5.000,00) | 99,93 | |
| 02 | PROGRAM PENYELENGGARAAN PEMERINTAHAN DAN PELAYANAN PUBLIK | 60.520.000,00 | 59.881.500,00 | (638.500,00) | 98,94 | |
| 02.2.04 | Pelaksanaan Urusan Pemerintahan yang Dilimpahkan kepada Camat | 60.520.000,00 | 59.881.500,00 | (638.500,00) | 98,94 | |
| 02.2.04.02 | Pelaksanaan Urusan Pemerintahan yang Terkait Dengan Nonperizinan | 60.520.000,00 | 59.881.500,00 | (638.500,00) | 98,94 | |
| 02.2.04.02.5.1 | BELANJA OPERASI | 60.520.000,00 | 59.881.500,00 | (638.500,00) | 98,94 | |
| 02.2.04.02.5.1.01 | Belanja Pegawai | 4.275.000,00 | 3.946.500,00 | (328.500,00) | 92,32 | |
| 02.2.04.02.5.1.02 | Belanja Barang dan Jasa | 56.245.000,00 | 55.935.000,00 | (310.000,00) | 99,45 | |
| 05 | PROGRAM PENYELENGGARAAN URUSAN PEMERINTAHAN UMUM | 25.000.000,00 | 24.952.000,00 | (48.000,00) | 99,81 | |
| 05.2.01 | Penyelenggaraan Urusan Pemerintahan Umum sesuai Penugasan Kepala Daerah | 25.000.000,00 | 24.952.000,00 | (48.000,00) | 99,81 | |
| 05.2.01.01 | Pembinaan Wawasan Kebangsaan dan Ketahanan Nasional dalam Rangka Memantapkan Pengamalan Pancasila, Pelaksanaan Undang- Undang Dasar Negara Republik Indonesia Tahun 1945, Pelestarian Bhinneka Tunggal Ika Serta Pemertahanan dan Pemeliharaan Keutuhan Negara Kesatuan Republik Indonesia | 25.000.000,00 | 24.952.000,00 | (48.000,00) | 99,81 | |
| 05.2.01.01.5.1 | BELANJA OPERASI | 25.000.000,00 | 24.952.000,00 | (48.000,00) | 99,81 | |
| 05.2.01.01.5.1.02 | Belanja Barang dan Jasa | 25.000.000,00 | 24.952.000,00 | (48.000,00) | 99,81 | |
| 06 | PROGRAM PEMBINAAN DAN PENGAWASAN PEMERINTAHAN DESA | 157.424.000,00 | 152.841.000,00 | (4.583.000,00) | 97,09 | |
| 06.2.01 | Fasilitasi, Rekomendasi dan Koordinasi Pembinaan dan Pengawasan Pemerintahan Desa | 157.424.000,00 | 152.841.000,00 | (4.583.000,00) | 97,09 | |
| 06.2.01.03 | Fasilitasi Pengelolaan Keuangan Desa dan pendayagunaan Aset Desa | 50.424.000,00 | 47.725.500,00 | (2.698.500,00) | 94,65 | |

| KODE | URAIAN | JUMLAH (Rp) | | BERTAMBAH / (BERKURANG) | | DASAR HUKUM |
|-------------------|--|----------------------------|---------------------------|-------------------------|----------|-------------|
| | | ANGGARAN SETELAH PERUBAHAN | REALISASI | (Rp) | (%) | |
| 06.2.01.03.5.1 | BELANJA OPERASI | 50.424.000,00 | 47.725.500,00 | (2.698.500,00) | 94,65 | |
| 06.2.01.03.5.1.01 | Belanja Pegawai | 4.563.000,00 | 3.799.500,00 | (763.500,00) | 83,27 | |
| 06.2.01.03.5.1.02 | Belanja Barang dan Jasa | 45.861.000,00 | 43.926.000,00 | (1.935.000,00) | 95,78 | |
| 06.2.01.09 | Fasilitasi Sinkronisasi Perencanaan Pembangunan Daerah Dengan Pembangunan Desa | 31.000.000,00 | 30.920.000,00 | (80.000,00) | 99,74 | |
| 06.2.01.09.5.1 | BELANJA OPERASI | 31.000.000,00 | 30.920.000,00 | (80.000,00) | 99,74 | |
| 06.2.01.09.5.1.02 | Belanja Barang dan Jasa | 31.000.000,00 | 30.920.000,00 | (80.000,00) | 99,74 | |
| 06.2.01.11 | Fasilitasi Penyelenggaraan Ketenteraman dan Ketertiban Umum | 12.000.000,00 | 11.980.000,00 | (20.000,00) | 99,83 | |
| 06.2.01.11.5.1 | BELANJA OPERASI | 12.000.000,00 | 11.980.000,00 | (20.000,00) | 99,83 | |
| 06.2.01.11.5.1.02 | Belanja Barang dan Jasa | 12.000.000,00 | 11.980.000,00 | (20.000,00) | 99,83 | |
| 06.2.01.13 | Fasilitasi Penyusunan Perencanaan Pembangunan Partisipatif | 30.000.000,00 | 29.554.500,00 | (445.500,00) | 98,52 | |
| 06.2.01.13.5.1 | BELANJA OPERASI | 30.000.000,00 | 29.554.500,00 | (445.500,00) | 98,52 | |
| 06.2.01.13.5.1.01 | Belanja Pegawai | 360.000,00 | 0,00 | (360.000,00) | 0 | |
| 06.2.01.13.5.1.02 | Belanja Barang dan Jasa | 29.640.000,00 | 29.554.500,00 | (85.500,00) | 99,71 | |
| 06.2.01.16 | Fasilitasi Penyusunan Program dan Pelaksanaan Pemberdayaan Masyarakat Desa | 26.000.000,00 | 25.761.000,00 | (239.000,00) | 99,08 | |
| 06.2.01.16.5.1 | BELANJA OPERASI | 26.000.000,00 | 25.761.000,00 | (239.000,00) | 99,08 | |
| 06.2.01.16.5.1.02 | Belanja Barang dan Jasa | 26.000.000,00 | 25.761.000,00 | (239.000,00) | 99,08 | |
| 06.2.01.17 | Koordinasi Pendampingan Desa di Wilayahnya | 8.000.000,00 | 6.900.000,00 | (1.100.000,00) | 86,25 | |
| 06.2.01.17.5.1 | BELANJA OPERASI | 8.000.000,00 | 6.900.000,00 | (1.100.000,00) | 86,25 | |
| 06.2.01.17.5.1.01 | Belanja Pegawai | 432.000,00 | 0,00 | (432.000,00) | 0 | |
| 06.2.01.17.5.1.02 | Belanja Barang dan Jasa | 7.568.000,00 | 6.900.000,00 | (668.000,00) | 91,17 | |
| | SURPLUS / DEFISIT | (2.426.408.000,00) | (2.241.747.222,00) | 184.660.778,00 | 0 | |
| | SISA LEBIH / KURANG PEMBIAYAAN TAHUN BERKENAAN | (2.426.408.000,00) | (2.241.747.222,00) | 184.660.778,00 | 0 | |



PEMERINTAH KABUPATEN KEBUMEN
RINCIAN APBD MENURUT URUSAN PEMERINTAHAN DAERAH, ORGANISASI, PROGRAM,
KEGIATAN, SUBKEGIATAN, KELOMPOK, DAN JENIS PENDAPATAN, BELANJA DAN PEMBIAYAAN

Tahun Anggaran 2022

Urusan Pemerintahan : 7.01 KECAMATAN
 SKPD : 7-01.0-00.0-00.02 KECAMATAN BUAYAN
 Unit Organisasi : 7-01.0-00.0-00.02.000 KECAMATAN BUAYAN
 Sub Unit Organisasi : 7-01.0-00.0-00.02.000.000 KECAMATAN BUAYAN

| KODE | URAIAN | JUMLAH (Rp) | | BERTAMBAH / (BERKURANG) | | DASAR HUKUM |
|-------------------|--|----------------------------|------------------|-------------------------|--------|-------------|
| | | ANGGARAN SETELAH PERUBAHAN | REALISASI | (Rp) | (%) | |
| 00.0.00.00.5 | BELANJA DAERAH | 2.254.024.000,00 | 2.071.826.043,00 | (182.197.957,00) | 91,92 | |
| 01 | PROGRAM PENUNJANG URUSAN PEMERINTAHAN DAERAH | 2.028.024.000,00 | 1.854.857.912,00 | (173.166.088,00) | 91,46 | |
| 01.2.01 | Perencanaan, Penganggaran, dan Evaluasi Kinerja Perangkat Daerah | 8.000.000,00 | 7.998.700,00 | (1.300,00) | 99,98 | |
| 01.2.01.01 | Penyusunan Dokumen Perencanaan Perangkat Daerah | 4.000.000,00 | 3.998.800,00 | (1.200,00) | 99,97 | |
| 01.2.01.01.5.1 | BELANJA OPERASI | 4.000.000,00 | 3.998.800,00 | (1.200,00) | 99,97 | |
| 01.2.01.01.5.1.02 | Belanja Barang dan Jasa | 4.000.000,00 | 3.998.800,00 | (1.200,00) | 99,97 | |
| 01.2.01.07 | Evaluasi Kinerja Perangkat Daerah | 4.000.000,00 | 3.999.900,00 | (100,00) | 100,00 | |
| 01.2.01.07.5.1 | BELANJA OPERASI | 4.000.000,00 | 3.999.900,00 | (100,00) | 100,00 | |
| 01.2.01.07.5.1.01 | Belanja Pegawai | 1.515.000,00 | 1.515.000,00 | 0,00 | 100,00 | |
| 01.2.01.07.5.1.02 | Belanja Barang dan Jasa | 2.485.000,00 | 2.484.900,00 | (100,00) | 100,00 | |
| 01.2.02 | Administrasi Keuangan Perangkat Daerah | 1.855.434.000,00 | 1.689.728.566,00 | (165.705.434,00) | 91,07 | |
| 01.2.02.01 | Penyediaan Gaji dan Tunjangan ASN | 1.838.434.000,00 | 1.673.597.448,00 | (164.836.552,00) | 91,03 | |
| 01.2.02.01.5.1 | BELANJA OPERASI | 1.838.434.000,00 | 1.673.597.448,00 | (164.836.552,00) | 91,03 | |
| 01.2.02.01.5.1.01 | Belanja Pegawai | 1.838.434.000,00 | 1.673.597.448,00 | (164.836.552,00) | 91,03 | |
| 01.2.02.03 | Pelaksanaan Penatausahaan dan Pengujian/Verifikasi Keuangan SKPD | 17.000.000,00 | 16.131.118,00 | (868.882,00) | 94,89 | |
| 01.2.02.03.5.1 | BELANJA OPERASI | 17.000.000,00 | 16.131.118,00 | (868.882,00) | 94,89 | |
| 01.2.02.03.5.1.01 | Belanja Pegawai | 9.580.000,00 | 8.800.000,00 | (780.000,00) | 91,86 | |
| 01.2.02.03.5.1.02 | Belanja Barang dan Jasa | 7.420.000,00 | 7.331.118,00 | (88.882,00) | 98,80 | |
| 01.2.06 | Administrasi Umum Perangkat Daerah | 43.990.000,00 | 43.816.500,00 | (173.500,00) | 99,61 | |

| KODE | URAIAN | JUMLAH (Rp) | | BERTAMBAH / (BERKURANG) | | DASAR HUKUM |
|-------------------|--|----------------------------|---------------|-------------------------|--------|-------------|
| | | ANGGARAN SETELAH PERUBAHAN | REALISASI | (Rp) | (%) | |
| 01.2.06.01 | Penyediaan Komponen Instalasi Listrik/Penerangan Bangunan Kantor | 2.500.000,00 | 2.497.700,00 | (2.300,00) | 99,91 | |
| 01.2.06.01.5.1 | BELANJA OPERASI | 2.500.000,00 | 2.497.700,00 | (2.300,00) | 99,91 | |
| 01.2.06.01.5.1.02 | Belanja Barang dan Jasa | 2.500.000,00 | 2.497.700,00 | (2.300,00) | 99,91 | |
| 01.2.06.04 | Penyediaan Bahan Logistik Kantor | 20.000.000,00 | 20.000.000,00 | 0,00 | 100,00 | |
| 01.2.06.04.5.1 | BELANJA OPERASI | 20.000.000,00 | 20.000.000,00 | 0,00 | 100,00 | |
| 01.2.06.04.5.1.02 | Belanja Barang dan Jasa | 20.000.000,00 | 20.000.000,00 | 0,00 | 100,00 | |
| 01.2.06.05 | Penyediaan Barang Cetak dan Penggandaan | 2.490.000,00 | 2.489.900,00 | (100,00) | 100,00 | |
| 01.2.06.05.5.1 | BELANJA OPERASI | 2.490.000,00 | 2.489.900,00 | (100,00) | 100,00 | |
| 01.2.06.05.5.1.02 | Belanja Barang dan Jasa | 2.490.000,00 | 2.489.900,00 | (100,00) | 100,00 | |
| 01.2.06.06 | Penyediaan Bahan Bacaan dan Peraturan Perundang-undangan | 2.000.000,00 | 1.980.000,00 | (20.000,00) | 99,00 | |
| 01.2.06.06.5.1 | BELANJA OPERASI | 2.000.000,00 | 1.980.000,00 | (20.000,00) | 99,00 | |
| 01.2.06.06.5.1.02 | Belanja Barang dan Jasa | 2.000.000,00 | 1.980.000,00 | (20.000,00) | 99,00 | |
| 01.2.06.07 | Penyediaan Bahan/Material | 9.000.000,00 | 9.000.000,00 | 0,00 | 100,00 | |
| 01.2.06.07.5.1 | BELANJA OPERASI | 9.000.000,00 | 9.000.000,00 | 0,00 | 100,00 | |
| 01.2.06.07.5.1.02 | Belanja Barang dan Jasa | 9.000.000,00 | 9.000.000,00 | 0,00 | 100,00 | |
| 01.2.06.09 | Penyelenggaraan Rapat Koordinasi dan Konsultasi SKPD | 6.000.000,00 | 5.850.000,00 | (150.000,00) | 97,50 | |
| 01.2.06.09.5.1 | BELANJA OPERASI | 6.000.000,00 | 5.850.000,00 | (150.000,00) | 97,50 | |
| 01.2.06.09.5.1.02 | Belanja Barang dan Jasa | 6.000.000,00 | 5.850.000,00 | (150.000,00) | 97,50 | |
| 01.2.06.10 | Penatausahaan Arsip Dinamis pada SKPD | 2.000.000,00 | 1.998.900,00 | (1.100,00) | 99,95 | |
| 01.2.06.10.5.1 | BELANJA OPERASI | 2.000.000,00 | 1.998.900,00 | (1.100,00) | 99,95 | |
| 01.2.06.10.5.1.02 | Belanja Barang dan Jasa | 2.000.000,00 | 1.998.900,00 | (1.100,00) | 99,95 | |
| 01.2.07 | Pengadaan Barang Milik Daerah Penunjang Urusan Pemerintah Daerah | 10.000.000,00 | 9.988.300,00 | (11.700,00) | 99,88 | |
| 01.2.07.10 | Pengadaan Sarana dan Prasarana Gedung Kantor atau Bangunan Lainnya | 10.000.000,00 | 9.988.300,00 | (11.700,00) | 99,88 | |
| 01.2.07.10.5.1 | BELANJA OPERASI | 2.716.000,00 | 2.715.400,00 | (600,00) | 99,98 | |
| 01.2.07.10.5.1.02 | Belanja Barang dan Jasa | 2.716.000,00 | 2.715.400,00 | (600,00) | 99,98 | |
| 01.2.07.10.5.2 | BELANJA MODAL | 7.284.000,00 | 7.272.900,00 | (11.100,00) | 99,85 | |
| 01.2.07.10.5.2.02 | Belanja Modal Peralatan dan Mesin | 7.284.000,00 | 7.272.900,00 | (11.100,00) | 99,85 | |
| 01.2.08 | Penyediaan Jasa Penunjang Urusan Pemerintahan Daerah | 41.100.000,00 | 33.916.631,00 | (7.183.369,00) | 82,52 | |
| 01.2.08.01 | Penyediaan Jasa Surat Menyurat | 1.100.000,00 | 1.100.000,00 | 0,00 | 100,00 | |
| 01.2.08.01.5.1 | BELANJA OPERASI | 1.100.000,00 | 1.100.000,00 | 0,00 | 100,00 | |
| 01.2.08.01.5.1.02 | Belanja Barang dan Jasa | 1.100.000,00 | 1.100.000,00 | 0,00 | 100,00 | |
| 01.2.08.02 | Penyediaan Jasa Komunikasi, Sumber Daya Air dan Listrik | 18.000.000,00 | 11.499.031,00 | (6.500.969,00) | 63,88 | |
| 01.2.08.02.5.1 | BELANJA OPERASI | 18.000.000,00 | 11.499.031,00 | (6.500.969,00) | 63,88 | |
| 01.2.08.02.5.1.02 | Belanja Barang dan Jasa | 18.000.000,00 | 11.499.031,00 | (6.500.969,00) | 63,88 | |

| KODE | URAIAN | JUMLAH (Rp) | | BERTAMBAH / (BERKURANG) | | DASAR HUKUM |
|-------------------|--|----------------------------|---------------|-------------------------|--------|-------------|
| | | ANGGARAN SETELAH PERUBAHAN | REALISASI | (Rp) | (%) | |
| 01.2.08.04 | Penyediaan Jasa Pelayanan Umum Kantor | 22.000.000,00 | 21.317.600,00 | (682.400,00) | 96,90 | |
| 01.2.08.04.5.1 | BELANJA OPERASI | 22.000.000,00 | 21.317.600,00 | (682.400,00) | 96,90 | |
| 01.2.08.04.5.1.02 | Belanja Barang dan Jasa | 22.000.000,00 | 21.317.600,00 | (682.400,00) | 96,90 | |
| 01.2.09 | Pemeliharaan Barang Milik Daerah Penunjang Urusan Pemerintahan Daerah | 69.500.000,00 | 69.409.215,00 | (90.785,00) | 99,87 | |
| 01.2.09.01 | Penyediaan Jasa Pemeliharaan, Biaya Pemeliharaan, dan Pajak Kendaraan Perorangan Dinas atau Kendaraan Dinas Jabatan | 35.000.000,00 | 34.917.615,00 | (82.385,00) | 99,76 | |
| 01.2.09.01.5.1 | BELANJA OPERASI | 35.000.000,00 | 34.917.615,00 | (82.385,00) | 99,76 | |
| 01.2.09.01.5.1.02 | Belanja Barang dan Jasa | 35.000.000,00 | 34.917.615,00 | (82.385,00) | 99,76 | |
| 01.2.09.05 | Pemeliharaan Mebel | 4.000.000,00 | 4.000.000,00 | 0,00 | 100,00 | |
| 01.2.09.05.5.1 | BELANJA OPERASI | 4.000.000,00 | 4.000.000,00 | 0,00 | 100,00 | |
| 01.2.09.05.5.1.02 | Belanja Barang dan Jasa | 4.000.000,00 | 4.000.000,00 | 0,00 | 100,00 | |
| 01.2.09.06 | Pemeliharaan Peralatan dan Mesin Lainnya | 3.000.000,00 | 3.000.000,00 | 0,00 | 100,00 | |
| 01.2.09.06.5.1 | BELANJA OPERASI | 3.000.000,00 | 3.000.000,00 | 0,00 | 100,00 | |
| 01.2.09.06.5.1.02 | Belanja Barang dan Jasa | 3.000.000,00 | 3.000.000,00 | 0,00 | 100,00 | |
| 01.2.09.09 | Pemeliharaan/Rehabilitasi Gedung Kantor dan Bangunan Lainnya | 27.500.000,00 | 27.491.600,00 | (8.400,00) | 99,97 | |
| 01.2.09.09.5.1 | BELANJA OPERASI | 27.500.000,00 | 27.491.600,00 | (8.400,00) | 99,97 | |
| 01.2.09.09.5.1.02 | Belanja Barang dan Jasa | 27.500.000,00 | 27.491.600,00 | (8.400,00) | 99,97 | |
| 02 | PROGRAM PENYELENGGARAAN PEMERINTAHAN DAN PELAYANAN PUBLIK | 62.000.000,00 | 59.829.300,00 | (2.170.700,00) | 96,50 | |
| 02.2.04 | Pelaksanaan Urusan Pemerintahan yang Dilimpahkan kepada Camat | 62.000.000,00 | 59.829.300,00 | (2.170.700,00) | 96,50 | |
| 02.2.04.02 | Pelaksanaan Urusan Pemerintahan yang Terkait Dengan Nonperizinan | 62.000.000,00 | 59.829.300,00 | (2.170.700,00) | 96,50 | |
| 02.2.04.02.5.1 | BELANJA OPERASI | 62.000.000,00 | 59.829.300,00 | (2.170.700,00) | 96,50 | |
| 02.2.04.02.5.1.01 | Belanja Pegawai | 4.485.000,00 | 4.245.000,00 | (240.000,00) | 94,65 | |
| 02.2.04.02.5.1.02 | Belanja Barang dan Jasa | 57.515.000,00 | 55.584.300,00 | (1.930.700,00) | 96,64 | |
| 05 | PROGRAM PENYELENGGARAAN URUSAN PEMERINTAHAN UMUM | 14.000.000,00 | 13.998.200,00 | (1.800,00) | 99,99 | |
| 05.2.01 | Penyelenggaraan Urusan Pemerintahan Umum sesuai Penugasan Kepala Daerah | 14.000.000,00 | 13.998.200,00 | (1.800,00) | 99,99 | |
| 05.2.01.01 | Pembinaan Wawasan Kebangsaan dan Ketahanan Nasional dalam Rangka Memantapkan Pengamalan Pancasila, Pelaksanaan Undang- Undang Dasar Negara Republik Indonesia Tahun 1945, Pelestarian Bhinneka Tunggal Ika Serta Pemertahanan dan Pemeliharaan Keutuhan Negara Kesatuan Republik Indonesia | 14.000.000,00 | 13.998.200,00 | (1.800,00) | 99,99 | |
| 05.2.01.01.5.1 | BELANJA OPERASI | 14.000.000,00 | 13.998.200,00 | (1.800,00) | 99,99 | |

| KODE | URAIAN | JUMLAH (Rp) | | BERTAMBAH / (BERKURANG) | | DASAR HUKUM |
|-------------------|---|----------------------------|---------------------------|-------------------------|----------|-------------|
| | | ANGGARAN SETELAH PERUBAHAN | REALISASI | (Rp) | (%) | |
| 05.2.01.01.5.1.01 | Belanja Pegawai | 303.000,00 | 303.000,00 | 0,00 | 100,00 | |
| 05.2.01.01.5.1.02 | Belanja Barang dan Jasa | 13.697.000,00 | 13.695.200,00 | (1.800,00) | 99,99 | |
| 06 | PROGRAM PEMBINAAN DAN PENGAWASAN PEMERINTAHAN DESA | 150.000.000,00 | 143.140.631,00 | (6.859.369,00) | 95,43 | |
| 06.2.01 | Fasilitasi, Rekomendasi dan Koordinasi Pembinaan dan Pengawasan Pemerintahan Desa | 150.000.000,00 | 143.140.631,00 | (6.859.369,00) | 95,43 | |
| 06.2.01.03 | Fasilitasi Pengelolaan Keuangan Desa dan pendayagunaan Aset Desa | 53.000.000,00 | 51.510.300,00 | (1.489.700,00) | 97,19 | |
| 06.2.01.03.5.1 | BELANJA OPERASI | 53.000.000,00 | 51.510.300,00 | (1.489.700,00) | 97,19 | |
| 06.2.01.03.5.1.01 | Belanja Pegawai | 4.485.000,00 | 4.185.000,00 | (300.000,00) | 93,31 | |
| 06.2.01.03.5.1.02 | Belanja Barang dan Jasa | 48.515.000,00 | 47.325.300,00 | (1.189.700,00) | 97,55 | |
| 06.2.01.05 | Fasilitasi Pelaksanaan Tugas Kepala Desa dan Perangkat Desa | 10.000.000,00 | 9.999.400,00 | (600,00) | 99,99 | |
| 06.2.01.05.5.1 | BELANJA OPERASI | 10.000.000,00 | 9.999.400,00 | (600,00) | 99,99 | |
| 06.2.01.05.5.1.01 | Belanja Pegawai | 303.000,00 | 303.000,00 | 0,00 | 100,00 | |
| 06.2.01.05.5.1.02 | Belanja Barang dan Jasa | 9.697.000,00 | 9.696.400,00 | (600,00) | 99,99 | |
| 06.2.01.11 | Fasilitasi Penyelenggaraan Ketenteraman dan Ketertiban Umum | 10.000.000,00 | 9.997.900,00 | (2.100,00) | 99,98 | |
| 06.2.01.11.5.1 | BELANJA OPERASI | 10.000.000,00 | 9.997.900,00 | (2.100,00) | 99,98 | |
| 06.2.01.11.5.1.01 | Belanja Pegawai | 152.000,00 | 151.500,00 | (500,00) | 99,67 | |
| 06.2.01.11.5.1.02 | Belanja Barang dan Jasa | 9.848.000,00 | 9.846.400,00 | (1.600,00) | 99,98 | |
| 06.2.01.13 | Fasilitasi Penyusunan Perencanaan Pembangunan Partisipatif | 15.000.000,00 | 14.998.400,00 | (1.600,00) | 99,99 | |
| 06.2.01.13.5.1 | BELANJA OPERASI | 15.000.000,00 | 14.998.400,00 | (1.600,00) | 99,99 | |
| 06.2.01.13.5.1.01 | Belanja Pegawai | 303.000,00 | 303.000,00 | 0,00 | 100,00 | |
| 06.2.01.13.5.1.02 | Belanja Barang dan Jasa | 14.697.000,00 | 14.695.400,00 | (1.600,00) | 99,99 | |
| 06.2.01.16 | Fasilitasi Penyusunan Program dan Pelaksanaan Pemberdayaan Masyarakat Desa | 56.000.000,00 | 50.635.331,00 | (5.364.669,00) | 90,42 | |
| 06.2.01.16.5.1 | BELANJA OPERASI | 56.000.000,00 | 50.635.331,00 | (5.364.669,00) | 90,42 | |
| 06.2.01.16.5.1.01 | Belanja Pegawai | 909.000,00 | 909.000,00 | 0,00 | 100,00 | |
| 06.2.01.16.5.1.02 | Belanja Barang dan Jasa | 55.091.000,00 | 49.726.331,00 | (5.364.669,00) | 90,26 | |
| 06.2.01.17 | Koordinasi Pendampingan Desa di Wilayahnya | 6.000.000,00 | 5.999.300,00 | (700,00) | 99,99 | |
| 06.2.01.17.5.1 | BELANJA OPERASI | 6.000.000,00 | 5.999.300,00 | (700,00) | 99,99 | |
| 06.2.01.17.5.1.01 | Belanja Pegawai | 455.000,00 | 454.500,00 | (500,00) | 99,89 | |
| 06.2.01.17.5.1.02 | Belanja Barang dan Jasa | 5.545.000,00 | 5.544.800,00 | (200,00) | 100,00 | |
| | SURPLUS / DEFISIT | (2.254.024.000,00) | (2.071.826.043,00) | 182.197.957,00 | 0 | |
| | SISA LEBIH / KURANG PEMBIAYAAN TAHUN BERKENAAN | (2.254.024.000,00) | (2.071.826.043,00) | 182.197.957,00 | 0 | |



PEMERINTAH KABUPATEN KEBUMEN
RINCIAN APBD MENURUT URUSAN PEMERINTAHAN DAERAH, ORGANISASI, PROGRAM,
KEGIATAN, SUBKEGIATAN, KELOMPOK, DAN JENIS PENDAPATAN, BELANJA DAN PEMBIAYAAN

Tahun Anggaran 2022

Urusan Pemerintahan : 7.01 KECAMATAN
 SKPD : 7-01.0-00.0-00.20 KECAMATAN ROWOKELE
 Unit Organisasi : 7-01.0-00.0-00.20.000 KECAMATAN ROWOKELE
 Sub Unit Organisasi : 7-01.0-00.0-00.20.000.000 KECAMATAN ROWOKELE

| KODE | URAIAN | JUMLAH (Rp) | | BERTAMBAH / (BERKURANG) | | DASAR HUKUM |
|-------------------|--|----------------------------|------------------|-------------------------|-------|-------------|
| | | ANGGARAN SETELAH PERUBAHAN | REALISASI | (Rp) | (%) | |
| 00.0.00.00.5 | BELANJA DAERAH | 1.993.860.000,00 | 1.956.142.648,00 | (37.717.352,00) | 98,11 | |
| 01 | PROGRAM PENUNJANG URUSAN PEMERINTAHAN DAERAH | 1.780.860.000,00 | 1.747.655.648,00 | (33.204.352,00) | 98,14 | |
| 01.2.01 | Perencanaan, Penganggaran, dan Evaluasi Kinerja Perangkat Daerah | 8.500.000,00 | 8.177.400,00 | (322.600,00) | 96,20 | |
| 01.2.01.01 | Penyusunan Dokumen Perencanaan Perangkat Daerah | 5.000.000,00 | 4.751.500,00 | (248.500,00) | 95,03 | |
| 01.2.01.01.5.1 | BELANJA OPERASI | 5.000.000,00 | 4.751.500,00 | (248.500,00) | 95,03 | |
| 01.2.01.01.5.1.01 | Belanja Pegawai | 360.000,00 | 180.000,00 | (180.000,00) | 50,00 | |
| 01.2.01.01.5.1.02 | Belanja Barang dan Jasa | 4.640.000,00 | 4.571.500,00 | (68.500,00) | 98,52 | |
| 01.2.01.07 | Evaluasi Kinerja Perangkat Daerah | 3.500.000,00 | 3.425.900,00 | (74.100,00) | 97,88 | |
| 01.2.01.07.5.1 | BELANJA OPERASI | 3.500.000,00 | 3.425.900,00 | (74.100,00) | 97,88 | |
| 01.2.01.07.5.1.02 | Belanja Barang dan Jasa | 3.500.000,00 | 3.425.900,00 | (74.100,00) | 97,88 | |
| 01.2.02 | Administrasi Keuangan Perangkat Daerah | 1.563.980.000,00 | 1.533.857.437,00 | (30.122.563,00) | 98,07 | |
| 01.2.02.01 | Penyediaan Gaji dan Tunjangan ASN | 1.540.980.000,00 | 1.512.849.599,00 | (28.130.401,00) | 98,17 | |
| 01.2.02.01.5.1 | BELANJA OPERASI | 1.540.980.000,00 | 1.512.849.599,00 | (28.130.401,00) | 98,17 | |
| 01.2.02.01.5.1.01 | Belanja Pegawai | 1.540.980.000,00 | 1.512.849.599,00 | (28.130.401,00) | 98,17 | |
| 01.2.02.03 | Pelaksanaan Penatausahaan dan Pengujian/Verifikasi Keuangan SKPD | 23.000.000,00 | 21.007.838,00 | (1.992.162,00) | 91,34 | |
| 01.2.02.03.5.1 | BELANJA OPERASI | 23.000.000,00 | 21.007.838,00 | (1.992.162,00) | 91,34 | |
| 01.2.02.03.5.1.01 | Belanja Pegawai | 12.190.000,00 | 10.590.000,00 | (1.600.000,00) | 86,87 | |
| 01.2.02.03.5.1.02 | Belanja Barang dan Jasa | 10.810.000,00 | 10.417.838,00 | (392.162,00) | 96,37 | |
| 01.2.06 | Administrasi Umum Perangkat Daerah | 48.510.000,00 | 47.679.477,00 | (830.523,00) | 98,29 | |

| KODE | URAIAN | JUMLAH (Rp) | | BERTAMBAH / (BERKURANG) | | DASAR HUKUM |
|-------------------|--|----------------------------|---------------|-------------------------|--------|-------------|
| | | ANGGARAN SETELAH PERUBAHAN | REALISASI | (Rp) | (%) | |
| 01.2.06.01 | Penyediaan Komponen Instalasi Listrik/Penerangan Bangunan Kantor | 6.000.000,00 | 5.985.400,00 | (14.600,00) | 99,76 | |
| 01.2.06.01.5.1 | BELANJA OPERASI | 6.000.000,00 | 5.985.400,00 | (14.600,00) | 99,76 | |
| 01.2.06.01.5.1.02 | Belanja Barang dan Jasa | 6.000.000,00 | 5.985.400,00 | (14.600,00) | 99,76 | |
| 01.2.06.04 | Penyediaan Bahan Logistik Kantor | 15.680.000,00 | 15.659.000,00 | (21.000,00) | 99,87 | |
| 01.2.06.04.5.1 | BELANJA OPERASI | 15.680.000,00 | 15.659.000,00 | (21.000,00) | 99,87 | |
| 01.2.06.04.5.1.02 | Belanja Barang dan Jasa | 15.680.000,00 | 15.659.000,00 | (21.000,00) | 99,87 | |
| 01.2.06.05 | Penyediaan Barang Cetak dan Penggandaan | 7.000.000,00 | 6.999.300,00 | (700,00) | 99,99 | |
| 01.2.06.05.5.1 | BELANJA OPERASI | 7.000.000,00 | 6.999.300,00 | (700,00) | 99,99 | |
| 01.2.06.05.5.1.02 | Belanja Barang dan Jasa | 7.000.000,00 | 6.999.300,00 | (700,00) | 99,99 | |
| 01.2.06.06 | Penyediaan Bahan Bacaan dan Peraturan Perundang-undangan | 2.000.000,00 | 2.000.000,00 | 0,00 | 100,00 | |
| 01.2.06.06.5.1 | BELANJA OPERASI | 2.000.000,00 | 2.000.000,00 | 0,00 | 100,00 | |
| 01.2.06.06.5.1.02 | Belanja Barang dan Jasa | 2.000.000,00 | 2.000.000,00 | 0,00 | 100,00 | |
| 01.2.06.07 | Penyediaan Bahan/Material | 12.500.000,00 | 12.339.560,00 | (160.440,00) | 98,72 | |
| 01.2.06.07.5.1 | BELANJA OPERASI | 12.500.000,00 | 12.339.560,00 | (160.440,00) | 98,72 | |
| 01.2.06.07.5.1.02 | Belanja Barang dan Jasa | 12.500.000,00 | 12.339.560,00 | (160.440,00) | 98,72 | |
| 01.2.06.09 | Penyelenggaraan Rapat Koordinasi dan Konsultasi SKPD | 3.330.000,00 | 2.737.217,00 | (592.783,00) | 82,20 | |
| 01.2.06.09.5.1 | BELANJA OPERASI | 3.330.000,00 | 2.737.217,00 | (592.783,00) | 82,20 | |
| 01.2.06.09.5.1.02 | Belanja Barang dan Jasa | 3.330.000,00 | 2.737.217,00 | (592.783,00) | 82,20 | |
| 01.2.06.10 | Penatausahaan Arsip Dinamis pada SKPD | 2.000.000,00 | 1.959.000,00 | (41.000,00) | 97,95 | |
| 01.2.06.10.5.1 | BELANJA OPERASI | 2.000.000,00 | 1.959.000,00 | (41.000,00) | 97,95 | |
| 01.2.06.10.5.1.02 | Belanja Barang dan Jasa | 2.000.000,00 | 1.959.000,00 | (41.000,00) | 97,95 | |
| 01.2.07 | Pengadaan Barang Milik Daerah Penunjang Urusan Pemerintah Daerah | 11.000.000,00 | 10.814.600,00 | (185.400,00) | 98,31 | |
| 01.2.07.10 | Pengadaan Sarana dan Prasarana Gedung Kantor atau Bangunan Lainnya | 1.000.000,00 | 840.000,00 | (160.000,00) | 84,00 | |
| 01.2.07.10.5.2 | BELANJA MODAL | 1.000.000,00 | 840.000,00 | (160.000,00) | 84,00 | |
| 01.2.07.10.5.2.02 | Belanja Modal Peralatan dan Mesin | 1.000.000,00 | 840.000,00 | (160.000,00) | 84,00 | |
| 01.2.07.11 | Pengadaan Sarana dan Prasarana Pendukung Gedung Kantor atau Bangunan Lainnya | 10.000.000,00 | 9.974.600,00 | (25.400,00) | 99,75 | |
| 01.2.07.11.5.1 | BELANJA OPERASI | 7.941.000,00 | 7.919.600,00 | (21.400,00) | 99,73 | |
| 01.2.07.11.5.1.02 | Belanja Barang dan Jasa | 7.941.000,00 | 7.919.600,00 | (21.400,00) | 99,73 | |
| 01.2.07.11.5.2 | BELANJA MODAL | 2.059.000,00 | 2.055.000,00 | (4.000,00) | 99,81 | |
| 01.2.07.11.5.2.02 | Belanja Modal Peralatan dan Mesin | 2.059.000,00 | 2.055.000,00 | (4.000,00) | 99,81 | |
| 01.2.08 | Penyediaan Jasa Penunjang Urusan Pemerintahan Daerah | 57.880.000,00 | 56.230.014,00 | (1.649.986,00) | 97,15 | |
| 01.2.08.01 | Penyediaan Jasa Surat Menyurat | 1.100.000,00 | 1.091.000,00 | (9.000,00) | 99,18 | |
| 01.2.08.01.5.1 | BELANJA OPERASI | 1.100.000,00 | 1.091.000,00 | (9.000,00) | 99,18 | |
| 01.2.08.01.5.1.02 | Belanja Barang dan Jasa | 1.100.000,00 | 1.091.000,00 | (9.000,00) | 99,18 | |

| KODE | URAIAN | JUMLAH (Rp) | | BERTAMBAH / (BERKURANG) | | DASAR HUKUM |
|-------------------|--|----------------------------|---------------|-------------------------|--------|-------------|
| | | ANGGARAN SETELAH PERUBAHAN | REALISASI | (Rp) | (%) | |
| 01.2.08.02 | Penyediaan Jasa Komunikasi, Sumber Daya Air dan Listrik | 30.420.000,00 | 28.798.914,00 | (1.621.086,00) | 94,67 | |
| 01.2.08.02.5.1 | BELANJA OPERASI | 30.420.000,00 | 28.798.914,00 | (1.621.086,00) | 94,67 | |
| 01.2.08.02.5.1.02 | Belanja Barang dan Jasa | 30.420.000,00 | 28.798.914,00 | (1.621.086,00) | 94,67 | |
| 01.2.08.04 | Penyediaan Jasa Pelayanan Umum Kantor | 26.360.000,00 | 26.340.100,00 | (19.900,00) | 99,92 | |
| 01.2.08.04.5.1 | BELANJA OPERASI | 26.360.000,00 | 26.340.100,00 | (19.900,00) | 99,92 | |
| 01.2.08.04.5.1.02 | Belanja Barang dan Jasa | 26.360.000,00 | 26.340.100,00 | (19.900,00) | 99,92 | |
| 01.2.09 | Pemeliharaan Barang Milik Daerah Penunjang Urusan Pemerintahan Daerah | 90.990.000,00 | 90.896.720,00 | (93.280,00) | 99,90 | |
| 01.2.09.02 | Penyediaan Jasa Pemeliharaan, Biaya Pemeliharaan, Pajak dan Perizinan Kendaraan Dinas Operasional atau Lapangan | 40.000.000,00 | 39.941.020,00 | (58.980,00) | 99,85 | |
| 01.2.09.02.5.1 | BELANJA OPERASI | 40.000.000,00 | 39.941.020,00 | (58.980,00) | 99,85 | |
| 01.2.09.02.5.1.02 | Belanja Barang dan Jasa | 40.000.000,00 | 39.941.020,00 | (58.980,00) | 99,85 | |
| 01.2.09.06 | Pemeliharaan Peralatan dan Mesin Lainnya | 3.790.000,00 | 3.755.700,00 | (34.300,00) | 99,09 | |
| 01.2.09.06.5.1 | BELANJA OPERASI | 3.790.000,00 | 3.755.700,00 | (34.300,00) | 99,09 | |
| 01.2.09.06.5.1.02 | Belanja Barang dan Jasa | 3.790.000,00 | 3.755.700,00 | (34.300,00) | 99,09 | |
| 01.2.09.10 | Pemeliharaan/Rehabilitasi Gedung Kantor dan Bangunan Lainnya | 47.200.000,00 | 47.200.000,00 | 0,00 | 100,00 | |
| 01.2.09.10.5.1 | BELANJA OPERASI | 47.200.000,00 | 47.200.000,00 | 0,00 | 100,00 | |
| 01.2.09.10.5.1.02 | Belanja Barang dan Jasa | 47.200.000,00 | 47.200.000,00 | 0,00 | 100,00 | |
| 02 | PROGRAM PENYELENGGARAAN PEMERINTAHAN DAN PELAYANAN PUBLIK | 95.000.000,00 | 94.765.600,00 | (234.400,00) | 99,75 | |
| 02.2.04 | Pelaksanaan Urusan Pemerintahan yang Dilimpahkan kepada Camat | 95.000.000,00 | 94.765.600,00 | (234.400,00) | 99,75 | |
| 02.2.04.02 | Pelaksanaan Urusan Pemerintahan yang Terkait Dengan Nonperizinan | 95.000.000,00 | 94.765.600,00 | (234.400,00) | 99,75 | |
| 02.2.04.02.5.1 | BELANJA OPERASI | 95.000.000,00 | 94.765.600,00 | (234.400,00) | 99,75 | |
| 02.2.04.02.5.1.01 | Belanja Pegawai | 4.485.000,00 | 4.275.000,00 | (210.000,00) | 95,32 | |
| 02.2.04.02.5.1.02 | Belanja Barang dan Jasa | 90.515.000,00 | 90.490.600,00 | (24.400,00) | 99,97 | |
| 05 | PROGRAM PENYELENGGARAAN URUSAN PEMERINTAHAN UMUM | 26.000.000,00 | 25.772.000,00 | (228.000,00) | 99,12 | |
| 05.2.01 | Penyelenggaraan Urusan Pemerintahan Umum sesuai Penugasan Kepala Daerah | 26.000.000,00 | 25.772.000,00 | (228.000,00) | 99,12 | |
| 05.2.01.01 | Pembinaan Wawasan Kebangsaan dan Ketahanan Nasional dalam Rangka Memantapkan Pengamalan Pancasila, Pelaksanaan Undang- Undang Dasar Negara Republik Indonesia Tahun 1945, Pelestarian Bhinneka Tunggal Ika Serta Pemertahanan dan Pemeliharaan Keutuhan Negara Kesatuan Republik Indonesia | 26.000.000,00 | 25.772.000,00 | (228.000,00) | 99,12 | |
| 05.2.01.01.5.1 | BELANJA OPERASI | 26.000.000,00 | 25.772.000,00 | (228.000,00) | 99,12 | |

| KODE | URAIAN | JUMLAH (Rp) | | BERTAMBAH / (BERKURANG) | | DASAR HUKUM |
|-------------------|---|----------------------------|---------------------------|-------------------------|----------|-------------|
| | | ANGGARAN SETELAH PERUBAHAN | REALISASI | (Rp) | (%) | |
| 05.2.01.01.5.1.01 | Belanja Pegawai | 1.346.000,00 | 1.255.500,00 | (90.500,00) | 93,28 | |
| 05.2.01.01.5.1.02 | Belanja Barang dan Jasa | 24.654.000,00 | 24.516.500,00 | (137.500,00) | 99,44 | |
| 06 | PROGRAM PEMBINAAN DAN PENGAWASAN PEMERINTAHAN DESA | 92.000.000,00 | 87.949.400,00 | (4.050.600,00) | 95,60 | |
| 06.2.01 | Fasilitasi, Rekomendasi dan Koordinasi Pembinaan dan Pengawasan Pemerintahan Desa | 92.000.000,00 | 87.949.400,00 | (4.050.600,00) | 95,60 | |
| 06.2.01.03 | Fasilitasi Pengelolaan Keuangan Desa dan pendayagunaan Aset Desa | 21.500.000,00 | 19.544.800,00 | (1.955.200,00) | 90,91 | |
| 06.2.01.03.5.1 | BELANJA OPERASI | 21.500.000,00 | 19.544.800,00 | (1.955.200,00) | 90,91 | |
| 06.2.01.03.5.1.01 | Belanja Pegawai | 5.085.000,00 | 4.359.000,00 | (726.000,00) | 85,72 | |
| 06.2.01.03.5.1.02 | Belanja Barang dan Jasa | 16.415.000,00 | 15.185.800,00 | (1.229.200,00) | 92,51 | |
| 06.2.01.09 | Fasilitasi Sinkronisasi Perencanaan Pembangunan Daerah Dengan Pembangunan Desa | 5.000.000,00 | 4.616.300,00 | (383.700,00) | 92,33 | |
| 06.2.01.09.5.1 | BELANJA OPERASI | 5.000.000,00 | 4.616.300,00 | (383.700,00) | 92,33 | |
| 06.2.01.09.5.1.01 | Belanja Pegawai | 360.000,00 | 0,00 | (360.000,00) | 0 | |
| 06.2.01.09.5.1.02 | Belanja Barang dan Jasa | 4.640.000,00 | 4.616.300,00 | (23.700,00) | 99,49 | |
| 06.2.01.11 | Fasilitasi Penyelenggaraan Ketenteraman dan Ketertiban Umum | 6.500.000,00 | 6.480.400,00 | (19.600,00) | 99,70 | |
| 06.2.01.11.5.1 | BELANJA OPERASI | 6.500.000,00 | 6.480.400,00 | (19.600,00) | 99,70 | |
| 06.2.01.11.5.1.02 | Belanja Barang dan Jasa | 6.500.000,00 | 6.480.400,00 | (19.600,00) | 99,70 | |
| 06.2.01.13 | Fasilitasi Penyusunan Perencanaan Pembangunan Partisipatif | 21.500.000,00 | 21.243.200,00 | (256.800,00) | 98,81 | |
| 06.2.01.13.5.1 | BELANJA OPERASI | 21.500.000,00 | 21.243.200,00 | (256.800,00) | 98,81 | |
| 06.2.01.13.5.1.02 | Belanja Barang dan Jasa | 21.500.000,00 | 21.243.200,00 | (256.800,00) | 98,81 | |
| 06.2.01.16 | Fasilitasi Penyusunan Program dan Pelaksanaan Pemberdayaan Masyarakat Desa | 30.000.000,00 | 28.592.900,00 | (1.407.100,00) | 95,31 | |
| 06.2.01.16.5.1 | BELANJA OPERASI | 30.000.000,00 | 28.592.900,00 | (1.407.100,00) | 95,31 | |
| 06.2.01.16.5.1.02 | Belanja Barang dan Jasa | 30.000.000,00 | 28.592.900,00 | (1.407.100,00) | 95,31 | |
| 06.2.01.17 | Koordinasi Pendampingan Desa di Wilayahnya | 7.500.000,00 | 7.471.800,00 | (28.200,00) | 99,62 | |
| 06.2.01.17.5.1 | BELANJA OPERASI | 7.500.000,00 | 7.471.800,00 | (28.200,00) | 99,62 | |
| 06.2.01.17.5.1.02 | Belanja Barang dan Jasa | 7.500.000,00 | 7.471.800,00 | (28.200,00) | 99,62 | |
| | SURPLUS / DEFISIT | (1.993.860.000,00) | (1.956.142.648,00) | 37.717.352,00 | 0 | |
| | SISA LEBIH / KURANG PEMBIAYAAN TAHUN BERKENAAN | (1.993.860.000,00) | (1.956.142.648,00) | 37.717.352,00 | 0 | |



PEMERINTAH KABUPATEN KEBUMEN
RINCIAN APBD MENURUT URUSAN PEMERINTAHAN DAERAH, ORGANISASI, PROGRAM,
KEGIATAN, SUBKEGIATAN, KELOMPOK, DAN JENIS PENDAPATAN, BELANJA DAN PEMBIAYAAN

Tahun Anggaran 2022

Urusan Pemerintahan : 7.01 KECAMATAN
 SKPD : 7-01.0-00.0-00.21 KECAMATAN SEMPOR
 Unit Organisasi : 7-01.0-00.0-00.21.000 KECAMATAN SEMPOR
 Sub Unit Organisasi : 7-01.0-00.0-00.21.000.000 KECAMATAN SEMPOR

| KODE | URAIAN | JUMLAH (Rp) | | BERTAMBAH / (BERKURANG) | | DASAR HUKUM |
|-------------------|--|----------------------------|------------------|-------------------------|--------|-------------|
| | | ANGGARAN SETELAH PERUBAHAN | REALISASI | (Rp) | (%) | |
| 00.0.00.00.4 | PENDAPATAN DAERAH | 1.000.000,00 | 1.080.000,00 | 80.000,00 | 108,00 | |
| 00.0.00.00.4.1 | PENDAPATAN ASLI DAERAH (PAD) | 1.000.000,00 | 1.080.000,00 | 80.000,00 | 108,00 | |
| 00.0.00.00.4.1.02 | Retribusi Daerah | 1.000.000,00 | 1.080.000,00 | 80.000,00 | 108,00 | |
| 00.0.00.00.5 | BELANJA DAERAH | 2.335.606.000,00 | 2.260.805.502,00 | (74.800.498,00) | 96,80 | |
| 01 | PROGRAM PENUNJANG URUSAN PEMERINTAHAN DAERAH | 2.109.606.000,00 | 2.052.793.902,00 | (56.812.098,00) | 97,31 | |
| 01.2.01 | Perencanaan, Penganggaran, dan Evaluasi Kinerja Perangkat Daerah | 8.600.000,00 | 8.517.300,00 | (82.700,00) | 99,04 | |
| 01.2.01.01 | Penyusunan Dokumen Perencanaan Perangkat Daerah | 6.600.000,00 | 6.550.000,00 | (50.000,00) | 99,24 | |
| 01.2.01.01.5.1 | BELANJA OPERASI | 6.600.000,00 | 6.550.000,00 | (50.000,00) | 99,24 | |
| 01.2.01.01.5.1.01 | Belanja Pegawai | 1.515.000,00 | 1.515.000,00 | 0,00 | 100,00 | |
| 01.2.01.01.5.1.02 | Belanja Barang dan Jasa | 5.085.000,00 | 5.035.000,00 | (50.000,00) | 99,02 | |
| 01.2.01.07 | Evaluasi Kinerja Perangkat Daerah | 2.000.000,00 | 1.967.300,00 | (32.700,00) | 98,37 | |
| 01.2.01.07.5.1 | BELANJA OPERASI | 2.000.000,00 | 1.967.300,00 | (32.700,00) | 98,37 | |
| 01.2.01.07.5.1.02 | Belanja Barang dan Jasa | 2.000.000,00 | 1.967.300,00 | (32.700,00) | 98,37 | |
| 01.2.02 | Administrasi Keuangan Perangkat Daerah | 1.944.101.000,00 | 1.891.269.949,00 | (52.831.051,00) | 97,28 | |
| 01.2.02.01 | Penyediaan Gaji dan Tunjangan ASN | 1.927.101.000,00 | 1.874.344.939,00 | (52.756.061,00) | 97,26 | |
| 01.2.02.01.5.1 | BELANJA OPERASI | 1.927.101.000,00 | 1.874.344.939,00 | (52.756.061,00) | 97,26 | |
| 01.2.02.01.5.1.01 | Belanja Pegawai | 1.927.101.000,00 | 1.874.344.939,00 | (52.756.061,00) | 97,26 | |
| 01.2.02.03 | Pelaksanaan Penatausahaan dan Pengujian/Verifikasi Keuangan SKPD | 17.000.000,00 | 16.925.010,00 | (74.990,00) | 99,56 | |
| 01.2.02.03.5.1 | BELANJA OPERASI | 17.000.000,00 | 16.925.010,00 | (74.990,00) | 99,56 | |
| 01.2.02.03.5.1.01 | Belanja Pegawai | 12.080.000,00 | 12.075.000,00 | (5.000,00) | 99,96 | |

| KODE | URAIAN | JUMLAH (Rp) | | BERTAMBAH / (BERKURANG) | | DASAR HUKUM |
|-------------------|--|----------------------------|---------------|-------------------------|--------|-------------|
| | | ANGGARAN SETELAH PERUBAHAN | REALISASI | (Rp) | (%) | |
| 01.2.02.03.5.1.02 | Belanja Barang dan Jasa | 4.920.000,00 | 4.850.010,00 | (69.990,00) | 98,58 | |
| 01.2.06 | Administrasi Umum Perangkat Daerah | 30.000.000,00 | 29.637.500,00 | (362.500,00) | 98,79 | |
| 01.2.06.01 | Penyediaan Komponen Instalasi Listrik/Penerangan Bangunan Kantor | 2.000.000,00 | 2.000.000,00 | 0,00 | 100,00 | |
| 01.2.06.01.5.1 | BELANJA OPERASI | 2.000.000,00 | 2.000.000,00 | 0,00 | 100,00 | |
| 01.2.06.01.5.1.02 | Belanja Barang dan Jasa | 2.000.000,00 | 2.000.000,00 | 0,00 | 100,00 | |
| 01.2.06.04 | Penyediaan Bahan Logistik Kantor | 13.000.000,00 | 13.000.000,00 | 0,00 | 100,00 | |
| 01.2.06.04.5.1 | BELANJA OPERASI | 13.000.000,00 | 13.000.000,00 | 0,00 | 100,00 | |
| 01.2.06.04.5.1.02 | Belanja Barang dan Jasa | 13.000.000,00 | 13.000.000,00 | 0,00 | 100,00 | |
| 01.2.06.05 | Penyediaan Barang Cetak dan Penggandaan | 2.900.000,00 | 2.900.000,00 | 0,00 | 100,00 | |
| 01.2.06.05.5.1 | BELANJA OPERASI | 2.900.000,00 | 2.900.000,00 | 0,00 | 100,00 | |
| 01.2.06.05.5.1.02 | Belanja Barang dan Jasa | 2.900.000,00 | 2.900.000,00 | 0,00 | 100,00 | |
| 01.2.06.06 | Penyediaan Bahan Bacaan dan Peraturan Perundang-undangan | 1.600.000,00 | 1.560.000,00 | (40.000,00) | 97,50 | |
| 01.2.06.06.5.1 | BELANJA OPERASI | 1.600.000,00 | 1.560.000,00 | (40.000,00) | 97,50 | |
| 01.2.06.06.5.1.02 | Belanja Barang dan Jasa | 1.600.000,00 | 1.560.000,00 | (40.000,00) | 97,50 | |
| 01.2.06.07 | Penyediaan Bahan/Material | 7.000.000,00 | 6.943.000,00 | (57.000,00) | 99,19 | |
| 01.2.06.07.5.1 | BELANJA OPERASI | 7.000.000,00 | 6.943.000,00 | (57.000,00) | 99,19 | |
| 01.2.06.07.5.1.02 | Belanja Barang dan Jasa | 7.000.000,00 | 6.943.000,00 | (57.000,00) | 99,19 | |
| 01.2.06.09 | Penyelenggaraan Rapat Koordinasi dan Konsultasi SKPD | 1.500.000,00 | 1.260.000,00 | (240.000,00) | 84,00 | |
| 01.2.06.09.5.1 | BELANJA OPERASI | 1.500.000,00 | 1.260.000,00 | (240.000,00) | 84,00 | |
| 01.2.06.09.5.1.02 | Belanja Barang dan Jasa | 1.500.000,00 | 1.260.000,00 | (240.000,00) | 84,00 | |
| 01.2.06.10 | Penatausahaan Arsip Dinamis pada SKPD | 2.000.000,00 | 1.974.500,00 | (25.500,00) | 98,73 | |
| 01.2.06.10.5.1 | BELANJA OPERASI | 2.000.000,00 | 1.974.500,00 | (25.500,00) | 98,73 | |
| 01.2.06.10.5.1.02 | Belanja Barang dan Jasa | 2.000.000,00 | 1.974.500,00 | (25.500,00) | 98,73 | |
| 01.2.07 | Pengadaan Barang Milik Daerah Penunjang Urusan Pemerintah Daerah | 10.000.000,00 | 9.980.000,00 | (20.000,00) | 99,80 | |
| 01.2.07.10 | Pengadaan Sarana dan Prasarana Gedung Kantor atau Bangunan Lainnya | 10.000.000,00 | 9.980.000,00 | (20.000,00) | 99,80 | |
| 01.2.07.10.5.2 | BELANJA MODAL | 10.000.000,00 | 9.980.000,00 | (20.000,00) | 99,80 | |
| 01.2.07.10.5.2.02 | Belanja Modal Peralatan dan Mesin | 10.000.000,00 | 9.980.000,00 | (20.000,00) | 99,80 | |
| 01.2.08 | Penyediaan Jasa Penunjang Urusan Pemerintahan Daerah | 53.017.000,00 | 50.168.851,00 | (2.848.149,00) | 94,63 | |
| 01.2.08.01 | Penyediaan Jasa Surat Menyurat | 1.650.000,00 | 1.650.000,00 | 0,00 | 100,00 | |
| 01.2.08.01.5.1 | BELANJA OPERASI | 1.650.000,00 | 1.650.000,00 | 0,00 | 100,00 | |
| 01.2.08.01.5.1.02 | Belanja Barang dan Jasa | 1.650.000,00 | 1.650.000,00 | 0,00 | 100,00 | |
| 01.2.08.02 | Penyediaan Jasa Komunikasi, Sumber Daya Air dan Listrik | 34.367.000,00 | 31.518.851,00 | (2.848.149,00) | 91,71 | |
| 01.2.08.02.5.1 | BELANJA OPERASI | 34.367.000,00 | 31.518.851,00 | (2.848.149,00) | 91,71 | |
| 01.2.08.02.5.1.02 | Belanja Barang dan Jasa | 34.367.000,00 | 31.518.851,00 | (2.848.149,00) | 91,71 | |

| KODE | URAIAN | JUMLAH (Rp) | | BERTAMBAH / (BERKURANG) | | DASAR HUKUM |
|-------------------|---|----------------------------|---------------|-------------------------|--------|-------------|
| | | ANGGARAN SETELAH PERUBAHAN | REALISASI | (Rp) | (%) | |
| 01.2.08.04 | Penyediaan Jasa Pelayanan Umum Kantor | 17.000.000,00 | 17.000.000,00 | 0,00 | 100,00 | |
| 01.2.08.04.5.1 | BELANJA OPERASI | 17.000.000,00 | 17.000.000,00 | 0,00 | 100,00 | |
| 01.2.08.04.5.1.02 | Belanja Barang dan Jasa | 17.000.000,00 | 17.000.000,00 | 0,00 | 100,00 | |
| 01.2.09 | Pemeliharaan Barang Milik Daerah Penunjang Urusan Pemerintahan Daerah | 63.888.000,00 | 63.220.302,00 | (667.698,00) | 98,95 | |
| 01.2.09.02 | Penyediaan Jasa Pemeliharaan, Biaya Pemeliharaan, Pajak dan Perizinan Kendaraan Dinas Operasional atau Lapangan | 34.000.000,00 | 33.388.802,00 | (611.198,00) | 98,20 | |
| 01.2.09.02.5.1 | BELANJA OPERASI | 34.000.000,00 | 33.388.802,00 | (611.198,00) | 98,20 | |
| 01.2.09.02.5.1.02 | Belanja Barang dan Jasa | 34.000.000,00 | 33.388.802,00 | (611.198,00) | 98,20 | |
| 01.2.09.05 | Pemeliharaan Mebel | 2.000.000,00 | 1.953.000,00 | (47.000,00) | 97,65 | |
| 01.2.09.05.5.1 | BELANJA OPERASI | 2.000.000,00 | 1.953.000,00 | (47.000,00) | 97,65 | |
| 01.2.09.05.5.1.02 | Belanja Barang dan Jasa | 2.000.000,00 | 1.953.000,00 | (47.000,00) | 97,65 | |
| 01.2.09.06 | Pemeliharaan Peralatan dan Mesin Lainnya | 3.000.000,00 | 3.000.000,00 | 0,00 | 100,00 | |
| 01.2.09.06.5.1 | BELANJA OPERASI | 3.000.000,00 | 3.000.000,00 | 0,00 | 100,00 | |
| 01.2.09.06.5.1.02 | Belanja Barang dan Jasa | 3.000.000,00 | 3.000.000,00 | 0,00 | 100,00 | |
| 01.2.09.09 | Pemeliharaan/Rehabilitasi Gedung Kantor dan Bangunan Lainnya | 19.888.000,00 | 19.878.500,00 | (9.500,00) | 99,95 | |
| 01.2.09.09.5.1 | BELANJA OPERASI | 19.888.000,00 | 19.878.500,00 | (9.500,00) | 99,95 | |
| 01.2.09.09.5.1.02 | Belanja Barang dan Jasa | 19.888.000,00 | 19.878.500,00 | (9.500,00) | 99,95 | |
| 01.2.09.10 | Pemeliharaan/Rehabilitasi Gedung Kantor dan Bangunan Lainnya | 5.000.000,00 | 5.000.000,00 | 0,00 | 100,00 | |
| 01.2.09.10.5.1 | BELANJA OPERASI | 5.000.000,00 | 5.000.000,00 | 0,00 | 100,00 | |
| 01.2.09.10.5.1.02 | Belanja Barang dan Jasa | 5.000.000,00 | 5.000.000,00 | 0,00 | 100,00 | |
| 02 | PROGRAM PENYELENGGARAAN PEMERINTAHAN DAN PELAYANAN PUBLIK | 58.000.000,00 | 57.208.800,00 | (791.200,00) | 98,64 | |
| 02.2.04 | Pelaksanaan Urusan Pemerintahan yang Dilimpahkan kepada Camat | 58.000.000,00 | 57.208.800,00 | (791.200,00) | 98,64 | |
| 02.2.04.02 | Pelaksanaan Urusan Pemerintahan yang Terkait Dengan Nonperizinan | 58.000.000,00 | 57.208.800,00 | (791.200,00) | 98,64 | |
| 02.2.04.02.5.1 | BELANJA OPERASI | 58.000.000,00 | 57.208.800,00 | (791.200,00) | 98,64 | |
| 02.2.04.02.5.1.01 | Belanja Pegawai | 1.515.000,00 | 1.515.000,00 | 0,00 | 100,00 | |
| 02.2.04.02.5.1.02 | Belanja Barang dan Jasa | 56.485.000,00 | 55.693.800,00 | (791.200,00) | 98,60 | |
| 05 | PROGRAM PENYELENGGARAAN URUSAN PEMERINTAHAN UMUM | 24.000.000,00 | 23.980.300,00 | (19.700,00) | 99,92 | |
| 05.2.01 | Penyelenggaraan Urusan Pemerintahan Umum sesuai Penugasan Kepala Daerah | 24.000.000,00 | 23.980.300,00 | (19.700,00) | 99,92 | |

| KODE | URAIAN | JUMLAH (Rp) | | BERTAMBAH / (BERKURANG) | | DASAR HUKUM |
|-------------------|--|----------------------------|----------------|-------------------------|--------|-------------|
| | | ANGGARAN SETELAH PERUBAHAN | REALISASI | (Rp) | (%) | |
| 05.2.01.01 | Pembinaan Wawasan Kebangsaan dan Ketahanan Nasional dalam Rangka Memantapkan Pengamalan Pancasila, Pelaksanaan Undang- Undang Dasar Negara Republik Indonesia Tahun 1945, Pelestarian Bhinneka Tunggal Ika Serta Pemertahanan dan Pemeliharaan Keutuhan Negara Kesatuan Republik Indonesia | 24.000.000,00 | 23.980.300,00 | (19.700,00) | 99,92 | |
| 05.2.01.01.5.1 | BELANJA OPERASI | 24.000.000,00 | 23.980.300,00 | (19.700,00) | 99,92 | |
| 05.2.01.01.5.1.01 | Belanja Pegawai | 152.000,00 | 151.500,00 | (500,00) | 99,67 | |
| 05.2.01.01.5.1.02 | Belanja Barang dan Jasa | 23.848.000,00 | 23.828.800,00 | (19.200,00) | 99,92 | |
| 06 | PROGRAM PEMBINAAN DAN PENGAWASAN PEMERINTAHAN DESA | 144.000.000,00 | 126.822.500,00 | (17.177.500,00) | 88,07 | |
| 06.2.01 | Fasilitasi, Rekomendasi dan Koordinasi Pembinaan dan Pengawasan Pemerintahan Desa | 144.000.000,00 | 126.822.500,00 | (17.177.500,00) | 88,07 | |
| 06.2.01.03 | Fasilitasi Pengelolaan Keuangan Desa dan pendayagunaan Aset Desa | 23.000.000,00 | 21.583.300,00 | (1.416.700,00) | 93,84 | |
| 06.2.01.03.5.1 | BELANJA OPERASI | 23.000.000,00 | 21.583.300,00 | (1.416.700,00) | 93,84 | |
| 06.2.01.03.5.1.01 | Belanja Pegawai | 1.515.000,00 | 1.515.000,00 | 0,00 | 100,00 | |
| 06.2.01.03.5.1.02 | Belanja Barang dan Jasa | 21.485.000,00 | 20.068.300,00 | (1.416.700,00) | 93,41 | |
| 06.2.01.09 | Fasilitasi Sinkronisasi Perencanaan Pembangunan Daerah Dengan Pembangunan Desa | 17.000.000,00 | 14.986.900,00 | (2.013.100,00) | 88,16 | |
| 06.2.01.09.5.1 | BELANJA OPERASI | 17.000.000,00 | 14.986.900,00 | (2.013.100,00) | 88,16 | |
| 06.2.01.09.5.1.02 | Belanja Barang dan Jasa | 17.000.000,00 | 14.986.900,00 | (2.013.100,00) | 88,16 | |
| 06.2.01.11 | Fasilitasi Penyelenggaraan Ketenteraman dan Ketertiban Umum | 11.000.000,00 | 10.883.800,00 | (116.200,00) | 98,94 | |
| 06.2.01.11.5.1 | BELANJA OPERASI | 11.000.000,00 | 10.883.800,00 | (116.200,00) | 98,94 | |
| 06.2.01.11.5.1.01 | Belanja Pegawai | 72.000,00 | 0,00 | (72.000,00) | 0 | |
| 06.2.01.11.5.1.02 | Belanja Barang dan Jasa | 10.928.000,00 | 10.883.800,00 | (44.200,00) | 99,60 | |
| 06.2.01.13 | Fasilitasi Penyusunan Perencanaan Pembangunan Partisipatif | 21.000.000,00 | 19.257.000,00 | (1.743.000,00) | 91,70 | |
| 06.2.01.13.5.1 | BELANJA OPERASI | 21.000.000,00 | 19.257.000,00 | (1.743.000,00) | 91,70 | |
| 06.2.01.13.5.1.01 | Belanja Pegawai | 180.000,00 | 0,00 | (180.000,00) | 0 | |
| 06.2.01.13.5.1.02 | Belanja Barang dan Jasa | 20.820.000,00 | 19.257.000,00 | (1.563.000,00) | 92,49 | |
| 06.2.01.16 | Fasilitasi Penyusunan Program dan Pelaksanaan Pemberdayaan Masyarakat Desa | 65.000.000,00 | 54.861.500,00 | (10.138.500,00) | 84,40 | |
| 06.2.01.16.5.1 | BELANJA OPERASI | 65.000.000,00 | 54.861.500,00 | (10.138.500,00) | 84,40 | |
| 06.2.01.16.5.1.01 | Belanja Pegawai | 720.000,00 | 216.000,00 | (504.000,00) | 30,00 | |
| 06.2.01.16.5.1.02 | Belanja Barang dan Jasa | 64.280.000,00 | 54.645.500,00 | (9.634.500,00) | 85,01 | |
| 06.2.01.17 | Koordinasi Pendampingan Desa di Wilayahnya | 7.000.000,00 | 5.250.000,00 | (1.750.000,00) | 75,00 | |
| 06.2.01.17.5.1 | BELANJA OPERASI | 7.000.000,00 | 5.250.000,00 | (1.750.000,00) | 75,00 | |
| 06.2.01.17.5.1.02 | Belanja Barang dan Jasa | 7.000.000,00 | 5.250.000,00 | (1.750.000,00) | 75,00 | |

| KODE | URAIAN | JUMLAH (Rp) | | BERTAMBAH / (BERKURANG) | | DASAR HUKUM |
|------|--|----------------------------|--------------------|-------------------------|-----|-------------|
| | | ANGGARAN SETELAH PERUBAHAN | REALISASI | (Rp) | (%) | |
| | SURPLUS / DEFISIT | (2.334.606.000,00) | (2.259.725.502,00) | 74.880.498,00 | 0 | |
| | SISA LEBIH / KURANG PEMBIAYAAN TAHUN BERKENAAN | (2.334.606.000,00) | (2.259.725.502,00) | 74.880.498,00 | 0 | |



PEMERINTAH KABUPATEN KEBUMEN
RINCIAN APBD MENURUT URUSAN PEMERINTAHAN DAERAH, ORGANISASI, PROGRAM,
KEGIATAN, SUBKEGIATAN, KELOMPOK, DAN JENIS PENDAPATAN, BELANJA DAN PEMBIAYAAN

Tahun Anggaran 2022

Urusan Pemerintahan : 7.01 KECAMATAN
 SKPD : 7-01.0-00.0-00.22 KECAMATAN GOMBONG
 Unit Organisasi : 7-01.0-00.0-00.22.000 KECAMATAN GOMBONG
 Sub Unit Organisasi : 7-01.0-00.0-00.22.000.000 KECAMATAN GOMBONG

| KODE | URAIAN | JUMLAH (Rp) | | BERTAMBAH / (BERKURANG) | | DASAR HUKUM |
|-------------------|--|----------------------------|------------------|-------------------------|--------|-------------|
| | | ANGGARAN SETELAH PERUBAHAN | REALISASI | (Rp) | (%) | |
| 00.0.00.00.4 | PENDAPATAN DAERAH | 272.505.000,00 | 239.580.000,00 | (32.925.000,00) | 87,92 | |
| 00.0.00.00.4.1 | PENDAPATAN ASLI DAERAH (PAD) | 272.505.000,00 | 239.580.000,00 | (32.925.000,00) | 87,92 | |
| 00.0.00.00.4.1.02 | Retribusi Daerah | 272.505.000,00 | 239.580.000,00 | (32.925.000,00) | 87,92 | |
| 00.0.00.00.5 | BELANJA DAERAH | 5.507.198.000,00 | 5.260.529.437,00 | (246.668.563,00) | 95,52 | |
| 01 | PROGRAM PENUNJANG URUSAN PEMERINTAHAN DAERAH | 3.718.090.000,00 | 3.482.070.687,00 | (236.019.313,00) | 93,65 | |
| 01.2.01 | Perencanaan, Penganggaran, dan Evaluasi Kinerja Perangkat Daerah | 59.810.000,00 | 59.796.200,00 | (13.800,00) | 99,98 | |
| 01.2.01.01 | Penyusunan Dokumen Perencanaan Perangkat Daerah | 52.500.000,00 | 52.497.700,00 | (2.300,00) | 100,00 | |
| 01.2.01.01.5.1 | BELANJA OPERASI | 52.500.000,00 | 52.497.700,00 | (2.300,00) | 100,00 | |
| 01.2.01.01.5.1.02 | Belanja Barang dan Jasa | 52.500.000,00 | 52.497.700,00 | (2.300,00) | 100,00 | |
| 01.2.01.07 | Evaluasi Kinerja Perangkat Daerah | 7.310.000,00 | 7.298.500,00 | (11.500,00) | 99,84 | |
| 01.2.01.07.5.1 | BELANJA OPERASI | 7.310.000,00 | 7.298.500,00 | (11.500,00) | 99,84 | |
| 01.2.01.07.5.1.02 | Belanja Barang dan Jasa | 7.310.000,00 | 7.298.500,00 | (11.500,00) | 99,84 | |
| 01.2.02 | Administrasi Keuangan Perangkat Daerah | 3.368.885.000,00 | 3.135.524.773,00 | (233.360.227,00) | 93,07 | |
| 01.2.02.01 | Penyediaan Gaji dan Tunjangan ASN | 3.315.868.000,00 | 3.084.223.397,00 | (231.644.603,00) | 93,01 | |
| 01.2.02.01.5.1 | BELANJA OPERASI | 3.315.868.000,00 | 3.084.223.397,00 | (231.644.603,00) | 93,01 | |
| 01.2.02.01.5.1.01 | Belanja Pegawai | 3.315.868.000,00 | 3.084.223.397,00 | (231.644.603,00) | 93,01 | |
| 01.2.02.03 | Pelaksanaan Penatausahaan dan Pengujian/Verifikasi Keuangan SKPD | 53.017.000,00 | 51.301.376,00 | (1.715.624,00) | 96,76 | |
| 01.2.02.03.5.1 | BELANJA OPERASI | 53.017.000,00 | 51.301.376,00 | (1.715.624,00) | 96,76 | |
| 01.2.02.03.5.1.01 | Belanja Pegawai | 13.480.000,00 | 11.770.000,00 | (1.710.000,00) | 87,31 | |
| 01.2.02.03.5.1.02 | Belanja Barang dan Jasa | 39.537.000,00 | 39.531.376,00 | (5.624,00) | 99,99 | |

| KODE | URAIAN | JUMLAH (Rp) | | BERTAMBAH / (BERKURANG) | | DASAR HUKUM |
|-------------------|---|----------------------------|----------------|-------------------------|--------|-------------|
| | | ANGGARAN SETELAH PERUBAHAN | REALISASI | (Rp) | (%) | |
| 01.2.06 | Administrasi Umum Perangkat Daerah | 101.327.000,00 | 101.276.000,00 | (51.000,00) | 99,95 | |
| 01.2.06.01 | Penyediaan Komponen Instalasi Listrik/Penerangan Bangunan Kantor | 9.000.000,00 | 8.999.200,00 | (800,00) | 99,99 | |
| 01.2.06.01.5.1 | BELANJA OPERASI | 9.000.000,00 | 8.999.200,00 | (800,00) | 99,99 | |
| 01.2.06.01.5.1.02 | Belanja Barang dan Jasa | 9.000.000,00 | 8.999.200,00 | (800,00) | 99,99 | |
| 01.2.06.04 | Penyediaan Bahan Logistik Kantor | 30.850.000,00 | 30.850.000,00 | 0,00 | 100,00 | |
| 01.2.06.04.5.1 | BELANJA OPERASI | 30.850.000,00 | 30.850.000,00 | 0,00 | 100,00 | |
| 01.2.06.04.5.1.02 | Belanja Barang dan Jasa | 30.850.000,00 | 30.850.000,00 | 0,00 | 100,00 | |
| 01.2.06.05 | Penyediaan Barang Cetak dan Penggandaan | 16.720.000,00 | 16.719.900,00 | (100,00) | 100,00 | |
| 01.2.06.05.5.1 | BELANJA OPERASI | 16.720.000,00 | 16.719.900,00 | (100,00) | 100,00 | |
| 01.2.06.05.5.1.02 | Belanja Barang dan Jasa | 16.720.000,00 | 16.719.900,00 | (100,00) | 100,00 | |
| 01.2.06.06 | Penyediaan Bahan Bacaan dan Peraturan Perundang-undangan | 5.500.000,00 | 5.500.000,00 | 0,00 | 100,00 | |
| 01.2.06.06.5.1 | BELANJA OPERASI | 5.500.000,00 | 5.500.000,00 | 0,00 | 100,00 | |
| 01.2.06.06.5.1.02 | Belanja Barang dan Jasa | 5.500.000,00 | 5.500.000,00 | 0,00 | 100,00 | |
| 01.2.06.07 | Penyediaan Bahan/Material | 37.757.000,00 | 37.707.500,00 | (49.500,00) | 99,87 | |
| 01.2.06.07.5.1 | BELANJA OPERASI | 37.757.000,00 | 37.707.500,00 | (49.500,00) | 99,87 | |
| 01.2.06.07.5.1.02 | Belanja Barang dan Jasa | 37.757.000,00 | 37.707.500,00 | (49.500,00) | 99,87 | |
| 01.2.06.10 | Penatausahaan Arsip Dinamis pada SKPD | 1.500.000,00 | 1.499.400,00 | (600,00) | 99,96 | |
| 01.2.06.10.5.1 | BELANJA OPERASI | 1.500.000,00 | 1.499.400,00 | (600,00) | 99,96 | |
| 01.2.06.10.5.1.02 | Belanja Barang dan Jasa | 1.500.000,00 | 1.499.400,00 | (600,00) | 99,96 | |
| 01.2.07 | Pengadaan Barang Milik Daerah Penunjang Urusan Pemerintah Daerah | 10.000.000,00 | 10.000.000,00 | 0,00 | 100,00 | |
| 01.2.07.10 | Pengadaan Sarana dan Prasarana Gedung Kantor atau Bangunan Lainnya | 10.000.000,00 | 10.000.000,00 | 0,00 | 100,00 | |
| 01.2.07.10.5.2 | BELANJA MODAL | 10.000.000,00 | 10.000.000,00 | 0,00 | 100,00 | |
| 01.2.07.10.5.2.02 | Belanja Modal Peralatan dan Mesin | 10.000.000,00 | 10.000.000,00 | 0,00 | 100,00 | |
| 01.2.08 | Penyediaan Jasa Penunjang Urusan Pemerintahan Daerah | 77.780.000,00 | 75.470.748,00 | (2.309.252,00) | 97,03 | |
| 01.2.08.01 | Penyediaan Jasa Surat Menyurat | 5.000.000,00 | 4.996.000,00 | (4.000,00) | 99,92 | |
| 01.2.08.01.5.1 | BELANJA OPERASI | 5.000.000,00 | 4.996.000,00 | (4.000,00) | 99,92 | |
| 01.2.08.01.5.1.02 | Belanja Barang dan Jasa | 5.000.000,00 | 4.996.000,00 | (4.000,00) | 99,92 | |
| 01.2.08.02 | Penyediaan Jasa Komunikasi, Sumber Daya Air dan Listrik | 39.000.000,00 | 36.733.648,00 | (2.266.352,00) | 94,19 | |
| 01.2.08.02.5.1 | BELANJA OPERASI | 39.000.000,00 | 36.733.648,00 | (2.266.352,00) | 94,19 | |
| 01.2.08.02.5.1.02 | Belanja Barang dan Jasa | 39.000.000,00 | 36.733.648,00 | (2.266.352,00) | 94,19 | |
| 01.2.08.04 | Penyediaan Jasa Pelayanan Umum Kantor | 33.780.000,00 | 33.741.100,00 | (38.900,00) | 99,88 | |
| 01.2.08.04.5.1 | BELANJA OPERASI | 33.780.000,00 | 33.741.100,00 | (38.900,00) | 99,88 | |
| 01.2.08.04.5.1.02 | Belanja Barang dan Jasa | 33.780.000,00 | 33.741.100,00 | (38.900,00) | 99,88 | |
| 01.2.09 | Pemeliharaan Barang Milik Daerah Penunjang Urusan Pemerintahan Daerah | 100.288.000,00 | 100.002.966,00 | (285.034,00) | 99,72 | |

| KODE | URAIAN | JUMLAH (Rp) | | BERTAMBAH / (BERKURANG) | | DASAR HUKUM |
|-------------------|---|----------------------------|------------------|-------------------------|--------|-------------|
| | | ANGGARAN SETELAH PERUBAHAN | REALISASI | (Rp) | (%) | |
| 01.2.09.01 | Penyediaan Jasa Pemeliharaan, Biaya Pemeliharaan, dan Pajak Kendaraan Perorangan Dinas atau Kendaraan Dinas Jabatan | 34.381.000,00 | 34.322.266,00 | (58.734,00) | 99,83 | |
| 01.2.09.01.5.1 | BELANJA OPERASI | 34.381.000,00 | 34.322.266,00 | (58.734,00) | 99,83 | |
| 01.2.09.01.5.1.02 | Belanja Barang dan Jasa | 34.381.000,00 | 34.322.266,00 | (58.734,00) | 99,83 | |
| 01.2.09.05 | Pemeliharaan Mebel | 3.500.000,00 | 3.500.000,00 | 0,00 | 100,00 | |
| 01.2.09.05.5.1 | BELANJA OPERASI | 3.500.000,00 | 3.500.000,00 | 0,00 | 100,00 | |
| 01.2.09.05.5.1.02 | Belanja Barang dan Jasa | 3.500.000,00 | 3.500.000,00 | 0,00 | 100,00 | |
| 01.2.09.06 | Pemeliharaan Peralatan dan Mesin Lainnya | 9.544.000,00 | 9.542.100,00 | (1.900,00) | 99,98 | |
| 01.2.09.06.5.1 | BELANJA OPERASI | 9.544.000,00 | 9.542.100,00 | (1.900,00) | 99,98 | |
| 01.2.09.06.5.1.02 | Belanja Barang dan Jasa | 9.544.000,00 | 9.542.100,00 | (1.900,00) | 99,98 | |
| 01.2.09.09 | Pemeliharaan/Rehabilitasi Gedung Kantor dan Bangunan Lainnya | 52.863.000,00 | 52.638.600,00 | (224.400,00) | 99,58 | |
| 01.2.09.09.5.1 | BELANJA OPERASI | 52.863.000,00 | 52.638.600,00 | (224.400,00) | 99,58 | |
| 01.2.09.09.5.1.01 | Belanja Pegawai | 204.000,00 | 204.000,00 | 0,00 | 100,00 | |
| 01.2.09.09.5.1.02 | Belanja Barang dan Jasa | 52.659.000,00 | 52.434.600,00 | (224.400,00) | 99,57 | |
| 02 | PROGRAM PENYELENGGARAAN PEMERINTAHAN DAN PELAYANAN PUBLIK | 45.175.000,00 | 44.275.000,00 | (900.000,00) | 98,01 | |
| 02.2.04 | Pelaksanaan Urusan Pemerintahan yang Dilimpahkan kepada Camat | 45.175.000,00 | 44.275.000,00 | (900.000,00) | 98,01 | |
| 02.2.04.02 | Pelaksanaan Urusan Pemerintahan yang Terkait Dengan Nonperizinan | 45.175.000,00 | 44.275.000,00 | (900.000,00) | 98,01 | |
| 02.2.04.02.5.1 | BELANJA OPERASI | 45.175.000,00 | 44.275.000,00 | (900.000,00) | 98,01 | |
| 02.2.04.02.5.1.01 | Belanja Pegawai | 4.995.000,00 | 4.095.000,00 | (900.000,00) | 81,98 | |
| 02.2.04.02.5.1.02 | Belanja Barang dan Jasa | 40.180.000,00 | 40.180.000,00 | 0,00 | 100,00 | |
| 03 | PROGRAM PEMBERDAYAAN MASYARAKAT DESA DAN KELURAHAN | 1.647.728.000,00 | 1.638.972.350,00 | (8.755.650,00) | 99,47 | |
| 03.2.02 | Kegiatan Pemberdayaan Kelurahan | 1.647.728.000,00 | 1.638.972.350,00 | (8.755.650,00) | 99,47 | |
| 03.2.02.01 | Peningkatan partisipasi masyarakat dalam forum musyawarah perencanaan pembangunan di kelurahan | 18.000.000,00 | 17.997.500,00 | (2.500,00) | 99,99 | |
| 03.2.02.01.5.1 | BELANJA OPERASI | 18.000.000,00 | 17.997.500,00 | (2.500,00) | 99,99 | |
| 03.2.02.01.5.1.02 | Belanja Barang dan Jasa | 18.000.000,00 | 17.997.500,00 | (2.500,00) | 99,99 | |
| 03.2.02.02 | Pembangunan Sarana dan Prasarana Kelurahan | 1.069.562.000,00 | 1.062.019.000,00 | (7.543.000,00) | 99,29 | |
| 03.2.02.02.5.1 | BELANJA OPERASI | 1.069.562.000,00 | 1.062.019.000,00 | (7.543.000,00) | 99,29 | |
| 03.2.02.02.5.1.01 | Belanja Pegawai | 3.277.000,00 | 3.270.000,00 | (7.000,00) | 99,79 | |
| 03.2.02.02.5.1.02 | Belanja Barang dan Jasa | 1.066.285.000,00 | 1.058.749.000,00 | (7.536.000,00) | 99,29 | |
| 03.2.02.03 | Pemberdayaan Masyarakat di Kelurahan | 556.666.000,00 | 555.460.650,00 | (1.205.350,00) | 99,78 | |
| 03.2.02.03.5.1 | BELANJA OPERASI | 556.666.000,00 | 555.460.650,00 | (1.205.350,00) | 99,78 | |
| 03.2.02.03.5.1.01 | Belanja Pegawai | 6.863.000,00 | 6.142.500,00 | (720.500,00) | 89,50 | |
| 03.2.02.03.5.1.02 | Belanja Barang dan Jasa | 549.803.000,00 | 549.318.150,00 | (484.850,00) | 99,91 | |

| KODE | URAIAN | JUMLAH (Rp) | | BERTAMBAH / (BERKURANG) | | DASAR HUKUM |
|-------------------|--|----------------------------|---------------|-------------------------|--------|-------------|
| | | ANGGARAN SETELAH PERUBAHAN | REALISASI | (Rp) | (%) | |
| 03.2.02.04 | Evaluasi Kelurahan | 3.500.000,00 | 3.495.200,00 | (4.800,00) | 99,86 | |
| 03.2.02.04.5.1 | BELANJA OPERASI | 3.500.000,00 | 3.495.200,00 | (4.800,00) | 99,86 | |
| 03.2.02.04.5.1.02 | Belanja Barang dan Jasa | 3.500.000,00 | 3.495.200,00 | (4.800,00) | 99,86 | |
| 05 | PROGRAM PENYELENGGARAAN URUSAN PEMERINTAHAN UMUM | 33.910.000,00 | 33.786.600,00 | (123.400,00) | 99,64 | |
| 05.2.01 | Penyelenggaraan Urusan Pemerintahan Umum sesuai Penugasan Kepala Daerah | 33.910.000,00 | 33.786.600,00 | (123.400,00) | 99,64 | |
| 05.2.01.01 | Pembinaan Wawasan Kebangsaan dan Ketahanan Nasional dalam Rangka Memantapkan Pengamalan Pancasila, Pelaksanaan Undang- Undang Dasar Negara Republik Indonesia Tahun 1945, Pelestarian Bhinneka Tunggal Ika Serta Pemertahanan dan Pemeliharaan Keutuhan Negara Kesatuan Republik Indonesia | 33.910.000,00 | 33.786.600,00 | (123.400,00) | 99,64 | |
| 05.2.01.01.5.1 | BELANJA OPERASI | 33.910.000,00 | 33.786.600,00 | (123.400,00) | 99,64 | |
| 05.2.01.01.5.1.01 | Belanja Pegawai | 60.000,00 | 0,00 | (60.000,00) | 0 | |
| 05.2.01.01.5.1.02 | Belanja Barang dan Jasa | 33.850.000,00 | 33.786.600,00 | (63.400,00) | 99,81 | |
| 06 | PROGRAM PEMBINAAN DAN PENGAWASAN PEMERINTAHAN DESA | 62.295.000,00 | 61.424.800,00 | (870.200,00) | 98,60 | |
| 06.2.01 | Fasilitasi, Rekomendasi dan Koordinasi Pembinaan dan Pengawasan Pemerintahan Desa | 62.295.000,00 | 61.424.800,00 | (870.200,00) | 98,60 | |
| 06.2.01.03 | Fasilitasi Pengelolaan Keuangan Desa dan pendayagunaan Aset Desa | 9.435.000,00 | 8.872.500,00 | (562.500,00) | 94,04 | |
| 06.2.01.03.5.1 | BELANJA OPERASI | 9.435.000,00 | 8.872.500,00 | (562.500,00) | 94,04 | |
| 06.2.01.03.5.1.01 | Belanja Pegawai | 4.437.000,00 | 3.874.500,00 | (562.500,00) | 87,32 | |
| 06.2.01.03.5.1.02 | Belanja Barang dan Jasa | 4.998.000,00 | 4.998.000,00 | 0,00 | 100,00 | |
| 06.2.01.09 | Fasilitasi Sinkronisasi Perencanaan Pembangunan Daerah Dengan Pembangunan Desa | 5.470.000,00 | 5.467.800,00 | (2.200,00) | 99,96 | |
| 06.2.01.09.5.1 | BELANJA OPERASI | 5.470.000,00 | 5.467.800,00 | (2.200,00) | 99,96 | |
| 06.2.01.09.5.1.02 | Belanja Barang dan Jasa | 5.470.000,00 | 5.467.800,00 | (2.200,00) | 99,96 | |
| 06.2.01.11 | Fasilitasi Penyelenggaraan Ketenteraman dan Ketertiban Umum | 5.425.000,00 | 5.423.100,00 | (1.900,00) | 99,96 | |
| 06.2.01.11.5.1 | BELANJA OPERASI | 5.425.000,00 | 5.423.100,00 | (1.900,00) | 99,96 | |
| 06.2.01.11.5.1.02 | Belanja Barang dan Jasa | 5.425.000,00 | 5.423.100,00 | (1.900,00) | 99,96 | |
| 06.2.01.13 | Fasilitasi Penyusunan Perencanaan Pembangunan Partisipatif | 19.070.000,00 | 19.068.900,00 | (1.100,00) | 99,99 | |
| 06.2.01.13.5.1 | BELANJA OPERASI | 19.070.000,00 | 19.068.900,00 | (1.100,00) | 99,99 | |
| 06.2.01.13.5.1.02 | Belanja Barang dan Jasa | 19.070.000,00 | 19.068.900,00 | (1.100,00) | 99,99 | |
| 06.2.01.16 | Fasilitasi Penyusunan Program dan Pelaksanaan Pemberdayaan Masyarakat Desa | 19.227.000,00 | 18.924.500,00 | (302.500,00) | 98,43 | |
| 06.2.01.16.5.1 | BELANJA OPERASI | 19.227.000,00 | 18.924.500,00 | (302.500,00) | 98,43 | |

| KODE | URAIAN | JUMLAH (Rp) | | BERTAMBAH / (BERKURANG) | | DASAR HUKUM |
|-------------------|---|----------------------------|---------------------------|-------------------------|----------|-------------|
| | | ANGGARAN SETELAH PERUBAHAN | REALISASI | (Rp) | (%) | |
| 06.2.01.16.5.1.01 | Belanja Pegawai | 300.000,00 | 0,00 | (300.000,00) | 0 | |
| 06.2.01.16.5.1.02 | Belanja Barang dan Jasa | 18.927.000,00 | 18.924.500,00 | (2.500,00) | 99,99 | |
| 06.2.01.17 | Koordinasi Pendampingan Desa di Wilayahnya | 3.668.000,00 | 3.668.000,00 | 0,00 | 100,00 | |
| 06.2.01.17.5.1 | BELANJA OPERASI | 3.668.000,00 | 3.668.000,00 | 0,00 | 100,00 | |
| 06.2.01.17.5.1.02 | Belanja Barang dan Jasa | 3.668.000,00 | 3.668.000,00 | 0,00 | 100,00 | |
| | SURPLUS / DEFISIT | (5.234.693.000,00) | (5.020.949.437,00) | 213.743.563,00 | 0 | |
| | SISA LEBIH / KURANG PEMBIAYAAN TAHUN BERKENAAN | (5.234.693.000,00) | (5.020.949.437,00) | 213.743.563,00 | 0 | |



PEMERINTAH KABUPATEN KEBUMEN
RINCIAN APBD MENURUT URUSAN PEMERINTAHAN DAERAH, ORGANISASI, PROGRAM,
KEGIATAN, SUBKEGIATAN, KELOMPOK, DAN JENIS PENDAPATAN, BELANJA DAN PEMBIAYAAN

Tahun Anggaran 2022

Urusan Pemerintahan : 7.01 KECAMATAN
 SKPD : 7-01.0-00.0-00.23 KECAMATAN KARANGANYAR
 Unit Organisasi : 7-01.0-00.0-00.23.000 KECAMATAN KARANGANYAR
 Sub Unit Organisasi : 7-01.0-00.0-00.23.000.000 KECAMATAN KARANGANYAR

| KODE | URAIAN | JUMLAH (Rp) | | BERTAMBAH / (BERKURANG) | | DASAR HUKUM |
|-------------------|--|----------------------------|-------------------|-------------------------|--------|-------------|
| | | ANGGARAN SETELAH PERUBAHAN | REALISASI | (Rp) | (%) | |
| 00.0.00.00.4 | PENDAPATAN DAERAH | 385.428.000,00 | 417.949.330,00 | 32.521.330,00 | 108,44 | |
| 00.0.00.00.4.1 | PENDAPATAN ASLI DAERAH (PAD) | 385.428.000,00 | 417.949.330,00 | 32.521.330,00 | 108,44 | |
| 00.0.00.00.4.1.02 | Retribusi Daerah | 385.428.000,00 | 417.949.330,00 | 32.521.330,00 | 108,44 | |
| 00.0.00.00.5 | BELANJA DAERAH | 10.678.418.000,00 | 10.006.407.447,00 | (672.010.553,00) | 93,71 | |
| 01 | PROGRAM PENUNJANG URUSAN PEMERINTAHAN DAERAH | 5.690.512.000,00 | 5.375.189.172,00 | (315.322.828,00) | 94,46 | |
| 01.2.01 | Perencanaan, Penganggaran, dan Evaluasi Kinerja Perangkat Daerah | 29.000.000,00 | 28.712.100,00 | (287.900,00) | 99,01 | |
| 01.2.01.01 | Penyusunan Dokumen Perencanaan Perangkat Daerah | 17.000.000,00 | 16.862.500,00 | (137.500,00) | 99,19 | |
| 01.2.01.01.5.1 | BELANJA OPERASI | 17.000.000,00 | 16.862.500,00 | (137.500,00) | 99,19 | |
| 01.2.01.01.5.1.01 | Belanja Pegawai | 1.950.000,00 | 1.950.000,00 | 0,00 | 100,00 | |
| 01.2.01.01.5.1.02 | Belanja Barang dan Jasa | 15.050.000,00 | 14.912.500,00 | (137.500,00) | 99,09 | |
| 01.2.01.07 | Evaluasi Kinerja Perangkat Daerah | 12.000.000,00 | 11.849.600,00 | (150.400,00) | 98,75 | |
| 01.2.01.07.5.1 | BELANJA OPERASI | 12.000.000,00 | 11.849.600,00 | (150.400,00) | 98,75 | |
| 01.2.01.07.5.1.02 | Belanja Barang dan Jasa | 12.000.000,00 | 11.849.600,00 | (150.400,00) | 98,75 | |
| 01.2.02 | Administrasi Keuangan Perangkat Daerah | 5.256.520.000,00 | 4.949.779.641,00 | (306.740.359,00) | 94,16 | |
| 01.2.02.01 | Penyediaan Gaji dan Tunjangan ASN | 5.217.451.000,00 | 4.916.160.451,00 | (301.290.549,00) | 94,23 | |
| 01.2.02.01.5.1 | BELANJA OPERASI | 5.217.451.000,00 | 4.916.160.451,00 | (301.290.549,00) | 94,23 | |
| 01.2.02.01.5.1.01 | Belanja Pegawai | 5.217.451.000,00 | 4.916.160.451,00 | (301.290.549,00) | 94,23 | |
| 01.2.02.03 | Pelaksanaan Penatausahaan dan Pengujian/Verifikasi Keuangan SKPD | 39.069.000,00 | 33.619.190,00 | (5.449.810,00) | 86,05 | |
| 01.2.02.03.5.1 | BELANJA OPERASI | 39.069.000,00 | 33.619.190,00 | (5.449.810,00) | 86,05 | |
| 01.2.02.03.5.1.01 | Belanja Pegawai | 15.133.000,00 | 10.132.000,00 | (5.001.000,00) | 66,95 | |

| KODE | URAIAN | JUMLAH (Rp) | | BERTAMBAH / (BERKURANG) | | DASAR HUKUM |
|-------------------|--|----------------------------|----------------|-------------------------|--------|-------------|
| | | ANGGARAN SETELAH PERUBAHAN | REALISASI | (Rp) | (%) | |
| 01.2.02.03.5.1.02 | Belanja Barang dan Jasa | 23.936.000,00 | 23.487.190,00 | (448.810,00) | 98,12 | |
| 01.2.06 | Administrasi Umum Perangkat Daerah | 142.032.000,00 | 141.808.000,00 | (224.000,00) | 99,84 | |
| 01.2.06.01 | Penyediaan Komponen Instalasi Listrik/Penerangan Bangunan Kantor | 15.500.000,00 | 15.422.900,00 | (77.100,00) | 99,50 | |
| 01.2.06.01.5.1 | BELANJA OPERASI | 15.500.000,00 | 15.422.900,00 | (77.100,00) | 99,50 | |
| 01.2.06.01.5.1.02 | Belanja Barang dan Jasa | 15.500.000,00 | 15.422.900,00 | (77.100,00) | 99,50 | |
| 01.2.06.04 | Penyediaan Bahan Logistik Kantor | 38.300.000,00 | 38.300.000,00 | 0,00 | 100,00 | |
| 01.2.06.04.5.1 | BELANJA OPERASI | 38.300.000,00 | 38.300.000,00 | 0,00 | 100,00 | |
| 01.2.06.04.5.1.02 | Belanja Barang dan Jasa | 38.300.000,00 | 38.300.000,00 | 0,00 | 100,00 | |
| 01.2.06.05 | Penyediaan Barang Cetak dan Penggandaan | 24.516.000,00 | 24.515.400,00 | (600,00) | 100,00 | |
| 01.2.06.05.5.1 | BELANJA OPERASI | 24.516.000,00 | 24.515.400,00 | (600,00) | 100,00 | |
| 01.2.06.05.5.1.02 | Belanja Barang dan Jasa | 24.516.000,00 | 24.515.400,00 | (600,00) | 100,00 | |
| 01.2.06.06 | Penyediaan Bahan Bacaan dan Peraturan Perundang-undangan | 10.216.000,00 | 10.206.000,00 | (10.000,00) | 99,90 | |
| 01.2.06.06.5.1 | BELANJA OPERASI | 10.216.000,00 | 10.206.000,00 | (10.000,00) | 99,90 | |
| 01.2.06.06.5.1.02 | Belanja Barang dan Jasa | 10.216.000,00 | 10.206.000,00 | (10.000,00) | 99,90 | |
| 01.2.06.07 | Penyediaan Bahan/Material | 45.500.000,00 | 45.412.700,00 | (87.300,00) | 99,81 | |
| 01.2.06.07.5.1 | BELANJA OPERASI | 45.500.000,00 | 45.412.700,00 | (87.300,00) | 99,81 | |
| 01.2.06.07.5.1.02 | Belanja Barang dan Jasa | 45.500.000,00 | 45.412.700,00 | (87.300,00) | 99,81 | |
| 01.2.06.09 | Penyelenggaraan Rapat Koordinasi dan Konsultasi SKPD | 3.000.000,00 | 2.960.000,00 | (40.000,00) | 98,67 | |
| 01.2.06.09.5.1 | BELANJA OPERASI | 3.000.000,00 | 2.960.000,00 | (40.000,00) | 98,67 | |
| 01.2.06.09.5.1.02 | Belanja Barang dan Jasa | 3.000.000,00 | 2.960.000,00 | (40.000,00) | 98,67 | |
| 01.2.06.10 | Penatausahaan Arsip Dinamis pada SKPD | 5.000.000,00 | 4.991.000,00 | (9.000,00) | 99,82 | |
| 01.2.06.10.5.1 | BELANJA OPERASI | 5.000.000,00 | 4.991.000,00 | (9.000,00) | 99,82 | |
| 01.2.06.10.5.1.02 | Belanja Barang dan Jasa | 5.000.000,00 | 4.991.000,00 | (9.000,00) | 99,82 | |
| 01.2.07 | Pengadaan Barang Milik Daerah Penunjang Urusan Pemerintah Daerah | 10.000.000,00 | 9.890.300,00 | (109.700,00) | 98,90 | |
| 01.2.07.10 | Pengadaan Sarana dan Prasarana Gedung Kantor atau Bangunan Lainnya | 10.000.000,00 | 9.890.300,00 | (109.700,00) | 98,90 | |
| 01.2.07.10.5.2 | BELANJA MODAL | 10.000.000,00 | 9.890.300,00 | (109.700,00) | 98,90 | |
| 01.2.07.10.5.2.02 | Belanja Modal Peralatan dan Mesin | 10.000.000,00 | 9.890.300,00 | (109.700,00) | 98,90 | |
| 01.2.08 | Penyediaan Jasa Penunjang Urusan Pemerintahan Daerah | 131.250.000,00 | 126.466.259,00 | (4.783.741,00) | 96,36 | |
| 01.2.08.01 | Penyediaan Jasa Surat Menyurat | 11.250.000,00 | 10.969.000,00 | (281.000,00) | 97,50 | |
| 01.2.08.01.5.1 | BELANJA OPERASI | 11.250.000,00 | 10.969.000,00 | (281.000,00) | 97,50 | |
| 01.2.08.01.5.1.02 | Belanja Barang dan Jasa | 11.250.000,00 | 10.969.000,00 | (281.000,00) | 97,50 | |
| 01.2.08.02 | Penyediaan Jasa Komunikasi, Sumber Daya Air dan Listrik | 75.000.000,00 | 70.499.009,00 | (4.500.991,00) | 94,00 | |
| 01.2.08.02.5.1 | BELANJA OPERASI | 75.000.000,00 | 70.499.009,00 | (4.500.991,00) | 94,00 | |
| 01.2.08.02.5.1.02 | Belanja Barang dan Jasa | 75.000.000,00 | 70.499.009,00 | (4.500.991,00) | 94,00 | |

| KODE | URAIAN | JUMLAH (Rp) | | BERTAMBAH / (BERKURANG) | | DASAR HUKUM |
|-------------------|---|----------------------------|------------------|-------------------------|--------|-------------|
| | | ANGGARAN SETELAH PERUBAHAN | REALISASI | (Rp) | (%) | |
| 01.2.08.04 | Penyediaan Jasa Pelayanan Umum Kantor | 45.000.000,00 | 44.998.250,00 | (1.750,00) | 100,00 | |
| 01.2.08.04.5.1 | BELANJA OPERASI | 45.000.000,00 | 44.998.250,00 | (1.750,00) | 100,00 | |
| 01.2.08.04.5.1.02 | Belanja Barang dan Jasa | 45.000.000,00 | 44.998.250,00 | (1.750,00) | 100,00 | |
| 01.2.09 | Pemeliharaan Barang Milik Daerah Penunjang Urusan Pemerintahan Daerah | 121.710.000,00 | 118.532.872,00 | (3.177.128,00) | 97,39 | |
| 01.2.09.02 | Penyediaan Jasa Pemeliharaan, Biaya Pemeliharaan, Pajak dan Perizinan Kendaraan Dinas Operasional atau Lapangan | 42.770.000,00 | 40.501.372,00 | (2.268.628,00) | 94,70 | |
| 01.2.09.02.5.1 | BELANJA OPERASI | 42.770.000,00 | 40.501.372,00 | (2.268.628,00) | 94,70 | |
| 01.2.09.02.5.1.02 | Belanja Barang dan Jasa | 42.770.000,00 | 40.501.372,00 | (2.268.628,00) | 94,70 | |
| 01.2.09.06 | Pemeliharaan Peralatan dan Mesin Lainnya | 13.250.000,00 | 13.154.000,00 | (96.000,00) | 99,28 | |
| 01.2.09.06.5.1 | BELANJA OPERASI | 13.250.000,00 | 13.154.000,00 | (96.000,00) | 99,28 | |
| 01.2.09.06.5.1.02 | Belanja Barang dan Jasa | 13.250.000,00 | 13.154.000,00 | (96.000,00) | 99,28 | |
| 01.2.09.09 | Pemeliharaan/Rehabilitasi Gedung Kantor dan Bangunan Lainnya | 65.690.000,00 | 64.877.500,00 | (812.500,00) | 98,76 | |
| 01.2.09.09.5.1 | BELANJA OPERASI | 65.690.000,00 | 64.877.500,00 | (812.500,00) | 98,76 | |
| 01.2.09.09.5.1.02 | Belanja Barang dan Jasa | 65.690.000,00 | 64.877.500,00 | (812.500,00) | 98,76 | |
| 02 | PROGRAM PENYELENGGARAAN PEMERINTAHAN DAN PELAYANAN PUBLIK | 58.000.000,00 | 57.783.700,00 | (216.300,00) | 99,63 | |
| 02.2.04 | Pelaksanaan Urusan Pemerintahan yang Dilimpahkan kepada Camat | 58.000.000,00 | 57.783.700,00 | (216.300,00) | 99,63 | |
| 02.2.04.02 | Pelaksanaan Urusan Pemerintahan yang Terkait Dengan Nonperizinan | 58.000.000,00 | 57.783.700,00 | (216.300,00) | 99,63 | |
| 02.2.04.02.5.1 | BELANJA OPERASI | 58.000.000,00 | 57.783.700,00 | (216.300,00) | 99,63 | |
| 02.2.04.02.5.1.01 | Belanja Pegawai | 5.340.000,00 | 5.234.700,00 | (105.300,00) | 98,03 | |
| 02.2.04.02.5.1.02 | Belanja Barang dan Jasa | 52.660.000,00 | 52.549.000,00 | (111.000,00) | 99,79 | |
| 03 | PROGRAM PEMBERDAYAAN MASYARAKAT DESA DAN KELURAHAN | 4.819.906.000,00 | 4.467.612.475,00 | (352.293.525,00) | 92,69 | |
| 03.2.02 | Kegiatan Pemberdayaan Kelurahan | 4.819.906.000,00 | 4.467.612.475,00 | (352.293.525,00) | 92,69 | |
| 03.2.02.01 | Peningkatan partisipasi masyarakat dalam forum musyawarah perencanaan pembangunan di kelurahan | 72.400.000,00 | 51.569.900,00 | (20.830.100,00) | 71,23 | |
| 03.2.02.01.5.1 | BELANJA OPERASI | 72.400.000,00 | 51.569.900,00 | (20.830.100,00) | 71,23 | |
| 03.2.02.01.5.1.01 | Belanja Pegawai | 360.000,00 | 0,00 | (360.000,00) | 0 | |
| 03.2.02.01.5.1.02 | Belanja Barang dan Jasa | 72.040.000,00 | 51.569.900,00 | (20.470.100,00) | 71,59 | |
| 03.2.02.02 | Pembangunan Sarana dan Prasarana Kelurahan | 4.087.650.000,00 | 3.784.222.475,00 | (303.427.525,00) | 92,58 | |
| 03.2.02.02.5.1 | BELANJA OPERASI | 3.047.376.000,00 | 2.755.426.475,00 | (291.949.525,00) | 90,42 | |
| 03.2.02.02.5.1.01 | Belanja Pegawai | 26.852.000,00 | 9.516.000,00 | (17.336.000,00) | 35,44 | |
| 03.2.02.02.5.1.02 | Belanja Barang dan Jasa | 3.020.524.000,00 | 2.745.910.475,00 | (274.613.525,00) | 90,91 | |
| 03.2.02.02.5.2 | BELANJA MODAL | 1.040.274.000,00 | 1.028.796.000,00 | (11.478.000,00) | 98,90 | |
| 03.2.02.02.5.2.04 | Belanja Modal Jalan, Jaringan, dan Irigasi | 1.040.274.000,00 | 1.028.796.000,00 | (11.478.000,00) | 98,90 | |

| KODE | URAIAN | JUMLAH (Rp) | | BERTAMBAH / (BERKURANG) | | DASAR HUKUM |
|-------------------|--|----------------------------|----------------|-------------------------|--------|-------------|
| | | ANGGARAN SETELAH PERUBAHAN | REALISASI | (Rp) | (%) | |
| 03.2.02.03 | Pemberdayaan Masyarakat di Kelurahan | 642.856.000,00 | 614.899.000,00 | (27.957.000,00) | 95,65 | |
| 03.2.02.03.5.1 | BELANJA OPERASI | 641.206.000,00 | 613.249.000,00 | (27.957.000,00) | 95,64 | |
| 03.2.02.03.5.1.01 | Belanja Pegawai | 1.080.500,00 | 0,00 | (1.080.500,00) | 0 | |
| 03.2.02.03.5.1.02 | Belanja Barang dan Jasa | 640.125.500,00 | 613.249.000,00 | (26.876.500,00) | 95,80 | |
| 03.2.02.03.5.2 | BELANJA MODAL | 1.650.000,00 | 1.650.000,00 | 0,00 | 100,00 | |
| 03.2.02.03.5.2.02 | Belanja Modal Peralatan dan Mesin | 1.650.000,00 | 1.650.000,00 | 0,00 | 100,00 | |
| 03.2.02.04 | Evaluasi Kelurahan | 17.000.000,00 | 16.921.100,00 | (78.900,00) | 99,54 | |
| 03.2.02.04.5.1 | BELANJA OPERASI | 17.000.000,00 | 16.921.100,00 | (78.900,00) | 99,54 | |
| 03.2.02.04.5.1.02 | Belanja Barang dan Jasa | 17.000.000,00 | 16.921.100,00 | (78.900,00) | 99,54 | |
| 05 | PROGRAM PENYELENGGARAAN URUSAN PEMERINTAHAN UMUM | 13.000.000,00 | 12.850.000,00 | (150.000,00) | 98,85 | |
| 05.2.01 | Penyelenggaraan Urusan Pemerintahan Umum sesuai Penugasan Kepala Daerah | 13.000.000,00 | 12.850.000,00 | (150.000,00) | 98,85 | |
| 05.2.01.01 | Pembinaan Wawasan Kebangsaan dan Ketahanan Nasional dalam Rangka Memantapkan Pengamalan Pancasila, Pelaksanaan Undang- Undang Dasar Negara Republik Indonesia Tahun 1945, Pelestarian Bhinneka Tunggal Ika Serta Pemertahanan dan Pemeliharaan Keutuhan Negara Kesatuan Republik Indonesia | 13.000.000,00 | 12.850.000,00 | (150.000,00) | 98,85 | |
| 05.2.01.01.5.1 | BELANJA OPERASI | 13.000.000,00 | 12.850.000,00 | (150.000,00) | 98,85 | |
| 05.2.01.01.5.1.01 | Belanja Pegawai | 513.000,00 | 363.000,00 | (150.000,00) | 70,76 | |
| 05.2.01.01.5.1.02 | Belanja Barang dan Jasa | 12.487.000,00 | 12.487.000,00 | 0,00 | 100,00 | |
| 06 | PROGRAM PEMBINAAN DAN PENGAWASAN PEMERINTAHAN DESA | 97.000.000,00 | 92.972.100,00 | (4.027.900,00) | 95,85 | |
| 06.2.01 | Fasilitasi, Rekomendasi dan Koordinasi Pembinaan dan Pengawasan Pemerintahan Desa | 97.000.000,00 | 92.972.100,00 | (4.027.900,00) | 95,85 | |
| 06.2.01.03 | Fasilitasi Pengelolaan Keuangan Desa dan pendayagunaan Aset Desa | 32.000.000,00 | 30.754.000,00 | (1.246.000,00) | 96,11 | |
| 06.2.01.03.5.1 | BELANJA OPERASI | 32.000.000,00 | 30.754.000,00 | (1.246.000,00) | 96,11 | |
| 06.2.01.03.5.1.01 | Belanja Pegawai | 5.625.000,00 | 4.380.000,00 | (1.245.000,00) | 77,87 | |
| 06.2.01.03.5.1.02 | Belanja Barang dan Jasa | 26.375.000,00 | 26.374.000,00 | (1.000,00) | 100,00 | |
| 06.2.01.09 | Fasilitasi Sinkronisasi Perencanaan Pembangunan Daerah Dengan Pembangunan Desa | 5.000.000,00 | 4.567.800,00 | (432.200,00) | 91,36 | |
| 06.2.01.09.5.1 | BELANJA OPERASI | 5.000.000,00 | 4.567.800,00 | (432.200,00) | 91,36 | |
| 06.2.01.09.5.1.01 | Belanja Pegawai | 432.000,00 | 0,00 | (432.000,00) | 0 | |
| 06.2.01.09.5.1.02 | Belanja Barang dan Jasa | 4.568.000,00 | 4.567.800,00 | (200,00) | 100,00 | |
| 06.2.01.11 | Fasilitasi Penyelenggaraan Ketenteraman dan Ketertiban Umum | 18.000.000,00 | 17.655.000,00 | (345.000,00) | 98,08 | |
| 06.2.01.11.5.1 | BELANJA OPERASI | 18.000.000,00 | 17.655.000,00 | (345.000,00) | 98,08 | |
| 06.2.01.11.5.1.01 | Belanja Pegawai | 144.000,00 | 0,00 | (144.000,00) | 0 | |

| KODE | URAIAN | JUMLAH (Rp) | | BERTAMBAH / (BERKURANG) | | DASAR HUKUM |
|-------------------|--|----------------------------|---------------------------|-------------------------|----------|-------------|
| | | ANGGARAN SETELAH PERUBAHAN | REALISASI | (Rp) | (%) | |
| 06.2.01.11.5.1.02 | Belanja Barang dan Jasa | 17.856.000,00 | 17.655.000,00 | (201.000,00) | 98,87 | |
| 06.2.01.13 | Fasilitasi Penyusunan Perencanaan Pembangunan Partisipatif | 17.000.000,00 | 15.284.000,00 | (1.716.000,00) | 89,91 | |
| 06.2.01.13.5.1 | BELANJA OPERASI | 17.000.000,00 | 15.284.000,00 | (1.716.000,00) | 89,91 | |
| 06.2.01.13.5.1.01 | Belanja Pegawai | 216.000,00 | 0,00 | (216.000,00) | 0 | |
| 06.2.01.13.5.1.02 | Belanja Barang dan Jasa | 16.784.000,00 | 15.284.000,00 | (1.500.000,00) | 91,06 | |
| 06.2.01.16 | Fasilitasi Penyusunan Program dan Pelaksanaan Pemberdayaan Masyarakat Desa | 20.000.000,00 | 19.999.800,00 | (200,00) | 100,00 | |
| 06.2.01.16.5.1 | BELANJA OPERASI | 20.000.000,00 | 19.999.800,00 | (200,00) | 100,00 | |
| 06.2.01.16.5.1.02 | Belanja Barang dan Jasa | 20.000.000,00 | 19.999.800,00 | (200,00) | 100,00 | |
| 06.2.01.17 | Koordinasi Pendampingan Desa di Wilayahnya | 5.000.000,00 | 4.711.500,00 | (288.500,00) | 94,23 | |
| 06.2.01.17.5.1 | BELANJA OPERASI | 5.000.000,00 | 4.711.500,00 | (288.500,00) | 94,23 | |
| 06.2.01.17.5.1.01 | Belanja Pegawai | 288.000,00 | 0,00 | (288.000,00) | 0 | |
| 06.2.01.17.5.1.02 | Belanja Barang dan Jasa | 4.712.000,00 | 4.711.500,00 | (500,00) | 99,99 | |
| | SURPLUS / DEFISIT | (10.292.990.000,00) | (9.588.458.117,00) | 704.531.883,00 | 0 | |
| | SISA LEBIH / KURANG PEMBIAYAAN TAHUN BERKENAAN | (10.292.990.000,00) | (9.588.458.117,00) | 704.531.883,00 | 0 | |



PEMERINTAH KABUPATEN KEBUMEN
RINCIAN APBD MENURUT URUSAN PEMERINTAHAN DAERAH, ORGANISASI, PROGRAM,
KEGIATAN, SUBKEGIATAN, KELOMPOK, DAN JENIS PENDAPATAN, BELANJA DAN PEMBIAYAAN

Tahun Anggaran 2022

Urusan Pemerintahan : 7.01 KECAMATAN
 SKPD : 7-01.0-00.0-00.24 KECAMATAN KARANGGAYAM
 Unit Organisasi : 7-01.0-00.0-00.24.000 KECAMATAN KARANGGAYAM
 Sub Unit Organisasi : 7-01.0-00.0-00.24.000.000 KECAMATAN KARANGGAYAM

| KODE | URAIAN | JUMLAH (Rp) | | BERTAMBAH / (BERKURANG) | | DASAR HUKUM |
|-------------------|--|----------------------------|------------------|-------------------------|-------|-------------|
| | | ANGGARAN SETELAH PERUBAHAN | REALISASI | (Rp) | (%) | |
| 00.0.00.00.5 | BELANJA DAERAH | 2.094.320.000,00 | 2.016.826.772,00 | (77.493.228,00) | 96,30 | |
| 01 | PROGRAM PENUNJANG URUSAN PEMERINTAHAN DAERAH | 1.878.535.000,00 | 1.804.598.320,00 | (73.936.680,00) | 96,06 | |
| 01.2.01 | Perencanaan, Penganggaran, dan Evaluasi Kinerja Perangkat Daerah | 38.289.000,00 | 38.133.650,00 | (155.350,00) | 99,59 | |
| 01.2.01.01 | Penyusunan Dokumen Perencanaan Perangkat Daerah | 30.124.000,00 | 30.037.900,00 | (86.100,00) | 99,71 | |
| 01.2.01.01.5.1 | BELANJA OPERASI | 30.124.000,00 | 30.037.900,00 | (86.100,00) | 99,71 | |
| 01.2.01.01.5.1.01 | Belanja Pegawai | 1.212.000,00 | 1.146.000,00 | (66.000,00) | 94,55 | |
| 01.2.01.01.5.1.02 | Belanja Barang dan Jasa | 28.912.000,00 | 28.891.900,00 | (20.100,00) | 99,93 | |
| 01.2.01.07 | Evaluasi Kinerja Perangkat Daerah | 8.165.000,00 | 8.095.750,00 | (69.250,00) | 99,15 | |
| 01.2.01.07.5.1 | BELANJA OPERASI | 8.165.000,00 | 8.095.750,00 | (69.250,00) | 99,15 | |
| 01.2.01.07.5.1.02 | Belanja Barang dan Jasa | 8.165.000,00 | 8.095.750,00 | (69.250,00) | 99,15 | |
| 01.2.02 | Administrasi Keuangan Perangkat Daerah | 1.680.175.000,00 | 1.613.872.717,00 | (66.302.283,00) | 96,05 | |
| 01.2.02.01 | Penyediaan Gaji dan Tunjangan ASN | 1.655.175.000,00 | 1.589.244.047,00 | (65.930.953,00) | 96,02 | |
| 01.2.02.01.5.1 | BELANJA OPERASI | 1.655.175.000,00 | 1.589.244.047,00 | (65.930.953,00) | 96,02 | |
| 01.2.02.01.5.1.01 | Belanja Pegawai | 1.655.175.000,00 | 1.589.244.047,00 | (65.930.953,00) | 96,02 | |
| 01.2.02.03 | Pelaksanaan Penatausahaan dan Pengujian/Verifikasi Keuangan SKPD | 25.000.000,00 | 24.628.670,00 | (371.330,00) | 98,51 | |
| 01.2.02.03.5.1 | BELANJA OPERASI | 25.000.000,00 | 24.628.670,00 | (371.330,00) | 98,51 | |
| 01.2.02.03.5.1.01 | Belanja Pegawai | 12.845.000,00 | 12.693.200,00 | (151.800,00) | 98,82 | |
| 01.2.02.03.5.1.02 | Belanja Barang dan Jasa | 12.155.000,00 | 11.935.470,00 | (219.530,00) | 98,19 | |
| 01.2.06 | Administrasi Umum Perangkat Daerah | 51.000.000,00 | 50.738.600,00 | (261.400,00) | 99,49 | |

| KODE | URAIAN | JUMLAH (Rp) | | BERTAMBAH / (BERKURANG) | | DASAR HUKUM |
|-------------------|--|----------------------------|---------------|-------------------------|--------|-------------|
| | | ANGGARAN SETELAH PERUBAHAN | REALISASI | (Rp) | (%) | |
| 01.2.06.01 | Penyediaan Komponen Instalasi Listrik/Penerangan Bangunan Kantor | 5.000.000,00 | 5.000.000,00 | 0,00 | 100,00 | |
| 01.2.06.01.5.1 | BELANJA OPERASI | 5.000.000,00 | 5.000.000,00 | 0,00 | 100,00 | |
| 01.2.06.01.5.1.02 | Belanja Barang dan Jasa | 5.000.000,00 | 5.000.000,00 | 0,00 | 100,00 | |
| 01.2.06.04 | Penyediaan Bahan Logistik Kantor | 17.000.000,00 | 17.000.000,00 | 0,00 | 100,00 | |
| 01.2.06.04.5.1 | BELANJA OPERASI | 17.000.000,00 | 17.000.000,00 | 0,00 | 100,00 | |
| 01.2.06.04.5.1.02 | Belanja Barang dan Jasa | 17.000.000,00 | 17.000.000,00 | 0,00 | 100,00 | |
| 01.2.06.05 | Penyediaan Barang Cetak dan Penggandaan | 9.000.000,00 | 9.000.000,00 | 0,00 | 100,00 | |
| 01.2.06.05.5.1 | BELANJA OPERASI | 9.000.000,00 | 9.000.000,00 | 0,00 | 100,00 | |
| 01.2.06.05.5.1.02 | Belanja Barang dan Jasa | 9.000.000,00 | 9.000.000,00 | 0,00 | 100,00 | |
| 01.2.06.06 | Penyediaan Bahan Bacaan dan Peraturan Perundang-undangan | 2.000.000,00 | 2.000.000,00 | 0,00 | 100,00 | |
| 01.2.06.06.5.1 | BELANJA OPERASI | 2.000.000,00 | 2.000.000,00 | 0,00 | 100,00 | |
| 01.2.06.06.5.1.02 | Belanja Barang dan Jasa | 2.000.000,00 | 2.000.000,00 | 0,00 | 100,00 | |
| 01.2.06.07 | Penyediaan Bahan/Material | 15.000.000,00 | 14.998.600,00 | (1.400,00) | 99,99 | |
| 01.2.06.07.5.1 | BELANJA OPERASI | 15.000.000,00 | 14.998.600,00 | (1.400,00) | 99,99 | |
| 01.2.06.07.5.1.02 | Belanja Barang dan Jasa | 15.000.000,00 | 14.998.600,00 | (1.400,00) | 99,99 | |
| 01.2.06.09 | Penyelenggaraan Rapat Koordinasi dan Konsultasi SKPD | 1.000.000,00 | 740.000,00 | (260.000,00) | 74,00 | |
| 01.2.06.09.5.1 | BELANJA OPERASI | 1.000.000,00 | 740.000,00 | (260.000,00) | 74,00 | |
| 01.2.06.09.5.1.02 | Belanja Barang dan Jasa | 1.000.000,00 | 740.000,00 | (260.000,00) | 74,00 | |
| 01.2.06.10 | Penatausahaan Arsip Dinamis pada SKPD | 2.000.000,00 | 2.000.000,00 | 0,00 | 100,00 | |
| 01.2.06.10.5.1 | BELANJA OPERASI | 2.000.000,00 | 2.000.000,00 | 0,00 | 100,00 | |
| 01.2.06.10.5.1.02 | Belanja Barang dan Jasa | 2.000.000,00 | 2.000.000,00 | 0,00 | 100,00 | |
| 01.2.07 | Pengadaan Barang Milik Daerah Penunjang Urusan Pemerintah Daerah | 10.000.000,00 | 10.000.000,00 | 0,00 | 100,00 | |
| 01.2.07.10 | Pengadaan Sarana dan Prasarana Gedung Kantor atau Bangunan Lainnya | 10.000.000,00 | 10.000.000,00 | 0,00 | 100,00 | |
| 01.2.07.10.5.2 | BELANJA MODAL | 10.000.000,00 | 10.000.000,00 | 0,00 | 100,00 | |
| 01.2.07.10.5.2.02 | Belanja Modal Peralatan dan Mesin | 10.000.000,00 | 10.000.000,00 | 0,00 | 100,00 | |
| 01.2.08 | Penyediaan Jasa Penunjang Urusan Pemerintahan Daerah | 54.500.000,00 | 47.422.353,00 | (7.077.647,00) | 87,01 | |
| 01.2.08.01 | Penyediaan Jasa Surat Menyurat | 2.500.000,00 | 2.497.000,00 | (3.000,00) | 99,88 | |
| 01.2.08.01.5.1 | BELANJA OPERASI | 2.500.000,00 | 2.497.000,00 | (3.000,00) | 99,88 | |
| 01.2.08.01.5.1.02 | Belanja Barang dan Jasa | 2.500.000,00 | 2.497.000,00 | (3.000,00) | 99,88 | |
| 01.2.08.02 | Penyediaan Jasa Komunikasi, Sumber Daya Air dan Listrik | 17.000.000,00 | 9.925.353,00 | (7.074.647,00) | 58,38 | |
| 01.2.08.02.5.1 | BELANJA OPERASI | 17.000.000,00 | 9.925.353,00 | (7.074.647,00) | 58,38 | |
| 01.2.08.02.5.1.02 | Belanja Barang dan Jasa | 17.000.000,00 | 9.925.353,00 | (7.074.647,00) | 58,38 | |
| 01.2.08.04 | Penyediaan Jasa Pelayanan Umum Kantor | 35.000.000,00 | 35.000.000,00 | 0,00 | 100,00 | |
| 01.2.08.04.5.1 | BELANJA OPERASI | 35.000.000,00 | 35.000.000,00 | 0,00 | 100,00 | |

| KODE | URAIAN | JUMLAH (Rp) | | BERTAMBAH / (BERKURANG) | | DASAR HUKUM |
|-------------------|--|----------------------------|----------------|-------------------------|--------|-------------|
| | | ANGGARAN SETELAH PERUBAHAN | REALISASI | (Rp) | (%) | |
| 01.2.08.04.5.1.02 | Belanja Barang dan Jasa | 35.000.000,00 | 35.000.000,00 | 0,00 | 100,00 | |
| 01.2.09 | Pemeliharaan Barang Milik Daerah Penunjang Urusan Pemerintahan Daerah | 44.571.000,00 | 44.431.000,00 | (140.000,00) | 99,69 | |
| 01.2.09.02 | Penyediaan Jasa Pemeliharaan, Biaya Pemeliharaan, Pajak dan Perizinan Kendaraan Dinas Operasional atau Lapangan | 26.000.000,00 | 26.000.000,00 | 0,00 | 100,00 | |
| 01.2.09.02.5.1 | BELANJA OPERASI | 26.000.000,00 | 26.000.000,00 | 0,00 | 100,00 | |
| 01.2.09.02.5.1.02 | Belanja Barang dan Jasa | 26.000.000,00 | 26.000.000,00 | 0,00 | 100,00 | |
| 01.2.09.06 | Pemeliharaan Peralatan dan Mesin Lainnya | 4.500.000,00 | 4.500.000,00 | 0,00 | 100,00 | |
| 01.2.09.06.5.1 | BELANJA OPERASI | 4.500.000,00 | 4.500.000,00 | 0,00 | 100,00 | |
| 01.2.09.06.5.1.02 | Belanja Barang dan Jasa | 4.500.000,00 | 4.500.000,00 | 0,00 | 100,00 | |
| 01.2.09.09 | Pemeliharaan/Rehabilitasi Gedung Kantor dan Bangunan Lainnya | 14.071.000,00 | 13.931.000,00 | (140.000,00) | 99,01 | |
| 01.2.09.09.5.1 | BELANJA OPERASI | 14.071.000,00 | 13.931.000,00 | (140.000,00) | 99,01 | |
| 01.2.09.09.5.1.02 | Belanja Barang dan Jasa | 14.071.000,00 | 13.931.000,00 | (140.000,00) | 99,01 | |
| 02 | PROGRAM PENYELENGGARAAN PEMERINTAHAN DAN PELAYANAN PUBLIK | 84.276.000,00 | 82.734.702,00 | (1.541.298,00) | 98,17 | |
| 02.2.04 | Pelaksanaan Urusan Pemerintahan yang Dilimpahkan kepada Camat | 84.276.000,00 | 82.734.702,00 | (1.541.298,00) | 98,17 | |
| 02.2.04.02 | Pelaksanaan Urusan Pemerintahan yang Terkait Dengan Nonperizinan | 84.276.000,00 | 82.734.702,00 | (1.541.298,00) | 98,17 | |
| 02.2.04.02.5.1 | BELANJA OPERASI | 84.276.000,00 | 82.734.702,00 | (1.541.298,00) | 98,17 | |
| 02.2.04.02.5.1.01 | Belanja Pegawai | 3.756.000,00 | 3.657.000,00 | (99.000,00) | 97,36 | |
| 02.2.04.02.5.1.02 | Belanja Barang dan Jasa | 80.520.000,00 | 79.077.702,00 | (1.442.298,00) | 98,21 | |
| 05 | PROGRAM PENYELENGGARAAN URUSAN PEMERINTAHAN UMUM | 13.250.000,00 | 13.236.600,00 | (13.400,00) | 99,90 | |
| 05.2.01 | Penyelenggaraan Urusan Pemerintahan Umum sesuai Penugasan Kepala Daerah | 13.250.000,00 | 13.236.600,00 | (13.400,00) | 99,90 | |
| 05.2.01.01 | Pembinaan Wawasan Kebangsaan dan Ketahanan Nasional dalam Rangka Memantapkan Pengamalan Pancasila, Pelaksanaan Undang- Undang Dasar Negara Republik Indonesia Tahun 1945, Pelestarian Bhinneka Tunggal Ika Serta Pemertahanan dan Pemeliharaan Keutuhan Negara Kesatuan Republik Indonesia | 13.250.000,00 | 13.236.600,00 | (13.400,00) | 99,90 | |
| 05.2.01.01.5.1 | BELANJA OPERASI | 13.250.000,00 | 13.236.600,00 | (13.400,00) | 99,90 | |
| 05.2.01.01.5.1.01 | Belanja Pegawai | 303.000,00 | 303.000,00 | 0,00 | 100,00 | |
| 05.2.01.01.5.1.02 | Belanja Barang dan Jasa | 12.947.000,00 | 12.933.600,00 | (13.400,00) | 99,90 | |
| 06 | PROGRAM PEMBINAAN DAN PENGAWASAN PEMERINTAHAN DESA | 118.259.000,00 | 116.257.150,00 | (2.001.850,00) | 98,31 | |
| 06.2.01 | Fasilitasi, Rekomendasi dan Koordinasi Pembinaan dan Pengawasan Pemerintahan Desa | 118.259.000,00 | 116.257.150,00 | (2.001.850,00) | 98,31 | |

| KODE | URAIAN | JUMLAH (Rp) | | BERTAMBAH / (BERKURANG) | | DASAR HUKUM |
|-------------------|--|----------------------------|---------------------------|-------------------------|----------|-------------|
| | | ANGGARAN SETELAH PERUBAHAN | REALISASI | (Rp) | (%) | |
| 06.2.01.03 | Fasilitasi Pengelolaan Keuangan Desa dan pendayagunaan Aset Desa | 24.000.000,00 | 23.021.300,00 | (978.700,00) | 95,92 | |
| 06.2.01.03.5.1 | BELANJA OPERASI | 24.000.000,00 | 23.021.300,00 | (978.700,00) | 95,92 | |
| 06.2.01.03.5.1.01 | Belanja Pegawai | 1.212.000,00 | 1.183.500,00 | (28.500,00) | 97,65 | |
| 06.2.01.03.5.1.02 | Belanja Barang dan Jasa | 22.788.000,00 | 21.837.800,00 | (950.200,00) | 95,83 | |
| 06.2.01.09 | Fasilitasi Sinkronisasi Perencanaan Pembangunan Daerah Dengan Pembangunan Desa | 20.105.000,00 | 20.084.900,00 | (20.100,00) | 99,90 | |
| 06.2.01.09.5.1 | BELANJA OPERASI | 20.105.000,00 | 20.084.900,00 | (20.100,00) | 99,90 | |
| 06.2.01.09.5.1.01 | Belanja Pegawai | 909.000,00 | 900.000,00 | (9.000,00) | 99,01 | |
| 06.2.01.09.5.1.02 | Belanja Barang dan Jasa | 19.196.000,00 | 19.184.900,00 | (11.100,00) | 99,94 | |
| 06.2.01.11 | Fasilitasi Penyelenggaraan Ketenteraman dan Ketertiban Umum | 10.000.000,00 | 9.214.450,00 | (785.550,00) | 92,14 | |
| 06.2.01.11.5.1 | BELANJA OPERASI | 10.000.000,00 | 9.214.450,00 | (785.550,00) | 92,14 | |
| 06.2.01.11.5.1.01 | Belanja Pegawai | 303.000,00 | 300.000,00 | (3.000,00) | 99,01 | |
| 06.2.01.11.5.1.02 | Belanja Barang dan Jasa | 9.697.000,00 | 8.914.450,00 | (782.550,00) | 91,93 | |
| 06.2.01.13 | Fasilitasi Penyusunan Perencanaan Pembangunan Partisipatif | 25.000.000,00 | 24.993.600,00 | (6.400,00) | 99,97 | |
| 06.2.01.13.5.1 | BELANJA OPERASI | 25.000.000,00 | 24.993.600,00 | (6.400,00) | 99,97 | |
| 06.2.01.13.5.1.01 | Belanja Pegawai | 606.000,00 | 600.000,00 | (6.000,00) | 99,01 | |
| 06.2.01.13.5.1.02 | Belanja Barang dan Jasa | 24.394.000,00 | 24.393.600,00 | (400,00) | 100,00 | |
| 06.2.01.16 | Fasilitasi Penyusunan Program dan Pelaksanaan Pemberdayaan Masyarakat Desa | 31.004.000,00 | 30.794.800,00 | (209.200,00) | 99,33 | |
| 06.2.01.16.5.1 | BELANJA OPERASI | 31.004.000,00 | 30.794.800,00 | (209.200,00) | 99,33 | |
| 06.2.01.16.5.1.02 | Belanja Barang dan Jasa | 31.004.000,00 | 30.794.800,00 | (209.200,00) | 99,33 | |
| 06.2.01.17 | Koordinasi Pendampingan Desa di Wilayahnya | 8.150.000,00 | 8.148.100,00 | (1.900,00) | 99,98 | |
| 06.2.01.17.5.1 | BELANJA OPERASI | 8.150.000,00 | 8.148.100,00 | (1.900,00) | 99,98 | |
| 06.2.01.17.5.1.02 | Belanja Barang dan Jasa | 8.150.000,00 | 8.148.100,00 | (1.900,00) | 99,98 | |
| | SURPLUS / DEFISIT | (2.094.320.000,00) | (2.016.826.772,00) | 77.493.228,00 | 0 | |
| | SISA LEBIH / KURANG PEMBIAYAAN TAHUN BERKENAAN | (2.094.320.000,00) | (2.016.826.772,00) | 77.493.228,00 | 0 | |



PEMERINTAH KABUPATEN KEBUMEN
RINCIAN APBD MENURUT URUSAN PEMERINTAHAN DAERAH, ORGANISASI, PROGRAM,
KEGIATAN, SUBKEGIATAN, KELOMPOK, DAN JENIS PENDAPATAN, BELANJA DAN PEMBIAYAAN

Tahun Anggaran 2022

Urusan Pemerintahan : 7.01 KECAMATAN
 SKPD : 7-01.0-00.0-00.25 KECAMATAN SADANG
 Unit Organisasi : 7-01.0-00.0-00.25.000 KECAMATAN SADANG
 Sub Unit Organisasi : 7-01.0-00.0-00.25.000.000 KECAMATAN SADANG

| KODE | URAIAN | JUMLAH (Rp) | | BERTAMBAH / (BERKURANG) | | DASAR HUKUM |
|-------------------|--|----------------------------|------------------|-------------------------|-------|-------------|
| | | ANGGARAN SETELAH PERUBAHAN | REALISASI | (Rp) | (%) | |
| 00.0.00.00.5 | BELANJA DAERAH | 2.010.390.000,00 | 1.962.058.076,00 | (48.331.924,00) | 97,60 | |
| 01 | PROGRAM PENUNJANG URUSAN PEMERINTAHAN DAERAH | 1.819.390.000,00 | 1.774.958.151,00 | (44.431.849,00) | 97,56 | |
| 01.2.01 | Perencanaan, Penganggaran, dan Evaluasi Kinerja Perangkat Daerah | 11.000.000,00 | 10.980.800,00 | (19.200,00) | 99,83 | |
| 01.2.01.01 | Penyusunan Dokumen Perencanaan Perangkat Daerah | 7.000.000,00 | 6.983.475,00 | (16.525,00) | 99,76 | |
| 01.2.01.01.5.1 | BELANJA OPERASI | 7.000.000,00 | 6.983.475,00 | (16.525,00) | 99,76 | |
| 01.2.01.01.5.1.01 | Belanja Pegawai | 837.000,00 | 836.500,00 | (500,00) | 99,94 | |
| 01.2.01.01.5.1.02 | Belanja Barang dan Jasa | 6.163.000,00 | 6.146.975,00 | (16.025,00) | 99,74 | |
| 01.2.01.07 | Evaluasi Kinerja Perangkat Daerah | 4.000.000,00 | 3.997.325,00 | (2.675,00) | 99,93 | |
| 01.2.01.07.5.1 | BELANJA OPERASI | 4.000.000,00 | 3.997.325,00 | (2.675,00) | 99,93 | |
| 01.2.01.07.5.1.02 | Belanja Barang dan Jasa | 4.000.000,00 | 3.997.325,00 | (2.675,00) | 99,93 | |
| 01.2.02 | Administrasi Keuangan Perangkat Daerah | 1.622.423.000,00 | 1.587.899.396,00 | (34.523.604,00) | 97,87 | |
| 01.2.02.01 | Penyediaan Gaji dan Tunjangan ASN | 1.604.423.000,00 | 1.570.241.557,00 | (34.181.443,00) | 97,87 | |
| 01.2.02.01.5.1 | BELANJA OPERASI | 1.604.423.000,00 | 1.570.241.557,00 | (34.181.443,00) | 97,87 | |
| 01.2.02.01.5.1.01 | Belanja Pegawai | 1.604.423.000,00 | 1.570.241.557,00 | (34.181.443,00) | 97,87 | |
| 01.2.02.03 | Pelaksanaan Penatausahaan dan Pengujian/Verifikasi Keuangan SKPD | 18.000.000,00 | 17.657.839,00 | (342.161,00) | 98,10 | |
| 01.2.02.03.5.1 | BELANJA OPERASI | 18.000.000,00 | 17.657.839,00 | (342.161,00) | 98,10 | |
| 01.2.02.03.5.1.01 | Belanja Pegawai | 6.085.000,00 | 6.023.500,00 | (61.500,00) | 98,99 | |
| 01.2.02.03.5.1.02 | Belanja Barang dan Jasa | 11.915.000,00 | 11.634.339,00 | (280.661,00) | 97,64 | |
| 01.2.06 | Administrasi Umum Perangkat Daerah | 43.843.000,00 | 42.792.900,00 | (1.050.100,00) | 97,60 | |

| KODE | URAIAN | JUMLAH (Rp) | | BERTAMBAH / (BERKURANG) | | DASAR HUKUM |
|-------------------|--|----------------------------|---------------|-------------------------|--------|-------------|
| | | ANGGARAN SETELAH PERUBAHAN | REALISASI | (Rp) | (%) | |
| 01.2.06.01 | Penyediaan Komponen Instalasi Listrik/Penerangan Bangunan Kantor | 6.543.000,00 | 6.537.600,00 | (5.400,00) | 99,92 | |
| 01.2.06.01.5.1 | BELANJA OPERASI | 6.543.000,00 | 6.537.600,00 | (5.400,00) | 99,92 | |
| 01.2.06.01.5.1.02 | Belanja Barang dan Jasa | 6.543.000,00 | 6.537.600,00 | (5.400,00) | 99,92 | |
| 01.2.06.04 | Penyediaan Bahan Logistik Kantor | 10.500.000,00 | 10.340.000,00 | (160.000,00) | 98,48 | |
| 01.2.06.04.5.1 | BELANJA OPERASI | 10.500.000,00 | 10.340.000,00 | (160.000,00) | 98,48 | |
| 01.2.06.04.5.1.02 | Belanja Barang dan Jasa | 10.500.000,00 | 10.340.000,00 | (160.000,00) | 98,48 | |
| 01.2.06.05 | Penyediaan Barang Cetak dan Penggandaan | 5.000.000,00 | 4.999.800,00 | (200,00) | 100,00 | |
| 01.2.06.05.5.1 | BELANJA OPERASI | 5.000.000,00 | 4.999.800,00 | (200,00) | 100,00 | |
| 01.2.06.05.5.1.02 | Belanja Barang dan Jasa | 5.000.000,00 | 4.999.800,00 | (200,00) | 100,00 | |
| 01.2.06.06 | Penyediaan Bahan Bacaan dan Peraturan Perundang-undangan | 2.800.000,00 | 2.350.000,00 | (450.000,00) | 83,93 | |
| 01.2.06.06.5.1 | BELANJA OPERASI | 2.800.000,00 | 2.350.000,00 | (450.000,00) | 83,93 | |
| 01.2.06.06.5.1.02 | Belanja Barang dan Jasa | 2.800.000,00 | 2.350.000,00 | (450.000,00) | 83,93 | |
| 01.2.06.07 | Penyediaan Bahan/Material | 13.000.000,00 | 12.995.900,00 | (4.100,00) | 99,97 | |
| 01.2.06.07.5.1 | BELANJA OPERASI | 13.000.000,00 | 12.995.900,00 | (4.100,00) | 99,97 | |
| 01.2.06.07.5.1.02 | Belanja Barang dan Jasa | 13.000.000,00 | 12.995.900,00 | (4.100,00) | 99,97 | |
| 01.2.06.09 | Penyelenggaraan Rapat Koordinasi dan Konsultasi SKPD | 4.000.000,00 | 3.570.000,00 | (430.000,00) | 89,25 | |
| 01.2.06.09.5.1 | BELANJA OPERASI | 4.000.000,00 | 3.570.000,00 | (430.000,00) | 89,25 | |
| 01.2.06.09.5.1.02 | Belanja Barang dan Jasa | 4.000.000,00 | 3.570.000,00 | (430.000,00) | 89,25 | |
| 01.2.06.10 | Penatausahaan Arsip Dinamis pada SKPD | 2.000.000,00 | 1.999.600,00 | (400,00) | 99,98 | |
| 01.2.06.10.5.1 | BELANJA OPERASI | 2.000.000,00 | 1.999.600,00 | (400,00) | 99,98 | |
| 01.2.06.10.5.1.02 | Belanja Barang dan Jasa | 2.000.000,00 | 1.999.600,00 | (400,00) | 99,98 | |
| 01.2.07 | Pengadaan Barang Milik Daerah Penunjang Urusan Pemerintah Daerah | 30.000.000,00 | 24.000.000,00 | (6.000.000,00) | 80,00 | |
| 01.2.07.06 | Pengadaan Peralatan dan Mesin Lainnya | 20.000.000,00 | 14.000.000,00 | (6.000.000,00) | 70,00 | |
| 01.2.07.06.5.2 | BELANJA MODAL | 20.000.000,00 | 14.000.000,00 | (6.000.000,00) | 70,00 | |
| 01.2.07.06.5.2.02 | Belanja Modal Peralatan dan Mesin | 20.000.000,00 | 14.000.000,00 | (6.000.000,00) | 70,00 | |
| 01.2.07.10 | Pengadaan Sarana dan Prasarana Gedung Kantor atau Bangunan Lainnya | 10.000.000,00 | 10.000.000,00 | 0,00 | 100,00 | |
| 01.2.07.10.5.2 | BELANJA MODAL | 10.000.000,00 | 10.000.000,00 | 0,00 | 100,00 | |
| 01.2.07.10.5.2.02 | Belanja Modal Peralatan dan Mesin | 10.000.000,00 | 10.000.000,00 | 0,00 | 100,00 | |
| 01.2.08 | Penyediaan Jasa Penunjang Urusan Pemerintahan Daerah | 44.124.000,00 | 43.209.555,00 | (914.445,00) | 97,93 | |
| 01.2.08.01 | Penyediaan Jasa Surat Menyurat | 1.000.000,00 | 990.000,00 | (10.000,00) | 99,00 | |
| 01.2.08.01.5.1 | BELANJA OPERASI | 1.000.000,00 | 990.000,00 | (10.000,00) | 99,00 | |
| 01.2.08.01.5.1.02 | Belanja Barang dan Jasa | 1.000.000,00 | 990.000,00 | (10.000,00) | 99,00 | |
| 01.2.08.02 | Penyediaan Jasa Komunikasi, Sumber Daya Air dan Listrik | 18.000.000,00 | 17.120.755,00 | (879.245,00) | 95,12 | |
| 01.2.08.02.5.1 | BELANJA OPERASI | 18.000.000,00 | 17.120.755,00 | (879.245,00) | 95,12 | |

| KODE | URAIAN | JUMLAH (Rp) | | BERTAMBAH / (BERKURANG) | | DASAR HUKUM |
|-------------------|---|----------------------------|---------------|-------------------------|--------|-------------|
| | | ANGGARAN SETELAH PERUBAHAN | REALISASI | (Rp) | (%) | |
| 01.2.08.02.5.1.02 | Belanja Barang dan Jasa | 18.000.000,00 | 17.120.755,00 | (879.245,00) | 95,12 | |
| 01.2.08.04 | Penyediaan Jasa Pelayanan Umum Kantor | 25.124.000,00 | 25.098.800,00 | (25.200,00) | 99,90 | |
| 01.2.08.04.5.1 | BELANJA OPERASI | 25.124.000,00 | 25.098.800,00 | (25.200,00) | 99,90 | |
| 01.2.08.04.5.1.02 | Belanja Barang dan Jasa | 25.124.000,00 | 25.098.800,00 | (25.200,00) | 99,90 | |
| 01.2.09 | Pemeliharaan Barang Milik Daerah Penunjang Urusan Pemerintahan Daerah | 68.000.000,00 | 66.075.500,00 | (1.924.500,00) | 97,17 | |
| 01.2.09.02 | Penyediaan Jasa Pemeliharaan, Biaya Pemeliharaan, Pajak dan Perizinan Kendaraan Dinas Operasional atau Lapangan | 25.000.000,00 | 24.485.500,00 | (514.500,00) | 97,94 | |
| 01.2.09.02.5.1 | BELANJA OPERASI | 25.000.000,00 | 24.485.500,00 | (514.500,00) | 97,94 | |
| 01.2.09.02.5.1.02 | Belanja Barang dan Jasa | 25.000.000,00 | 24.485.500,00 | (514.500,00) | 97,94 | |
| 01.2.09.06 | Pemeliharaan Peralatan dan Mesin Lainnya | 3.000.000,00 | 2.760.000,00 | (240.000,00) | 92,00 | |
| 01.2.09.06.5.1 | BELANJA OPERASI | 3.000.000,00 | 2.760.000,00 | (240.000,00) | 92,00 | |
| 01.2.09.06.5.1.02 | Belanja Barang dan Jasa | 3.000.000,00 | 2.760.000,00 | (240.000,00) | 92,00 | |
| 01.2.09.09 | Pemeliharaan/Rehabilitasi Gedung Kantor dan Bangunan Lainnya | 37.000.000,00 | 37.000.000,00 | 0,00 | 100,00 | |
| 01.2.09.09.5.1 | BELANJA OPERASI | 37.000.000,00 | 37.000.000,00 | 0,00 | 100,00 | |
| 01.2.09.09.5.1.02 | Belanja Barang dan Jasa | 37.000.000,00 | 37.000.000,00 | 0,00 | 100,00 | |
| 01.2.09.11 | Pemeliharaan/Rehabilitasi Sarana dan Prasarana Pendukung Gedung Kantor atau Bangunan Lainnya | 3.000.000,00 | 1.830.000,00 | (1.170.000,00) | 61,00 | |
| 01.2.09.11.5.1 | BELANJA OPERASI | 3.000.000,00 | 1.830.000,00 | (1.170.000,00) | 61,00 | |
| 01.2.09.11.5.1.02 | Belanja Barang dan Jasa | 3.000.000,00 | 1.830.000,00 | (1.170.000,00) | 61,00 | |
| 02 | PROGRAM PENYELENGGARAAN PEMERINTAHAN DAN PELAYANAN PUBLIK | 74.000.000,00 | 73.519.250,00 | (480.750,00) | 99,35 | |
| 02.2.04 | Pelaksanaan Urusan Pemerintahan yang Dilimpahkan kepada Camat | 74.000.000,00 | 73.519.250,00 | (480.750,00) | 99,35 | |
| 02.2.04.02 | Pelaksanaan Urusan Pemerintahan yang Terkait Dengan Nonperizinan | 74.000.000,00 | 73.519.250,00 | (480.750,00) | 99,35 | |
| 02.2.04.02.5.1 | BELANJA OPERASI | 74.000.000,00 | 73.519.250,00 | (480.750,00) | 99,35 | |
| 02.2.04.02.5.1.01 | Belanja Pegawai | 2.871.000,00 | 2.571.000,00 | (300.000,00) | 89,55 | |
| 02.2.04.02.5.1.02 | Belanja Barang dan Jasa | 71.129.000,00 | 70.948.250,00 | (180.750,00) | 99,75 | |
| 05 | PROGRAM PENYELENGGARAAN URUSAN PEMERINTAHAN UMUM | 15.000.000,00 | 14.956.425,00 | (43.575,00) | 99,71 | |
| 05.2.01 | Penyelenggaraan Urusan Pemerintahan Umum sesuai Penugasan Kepala Daerah | 15.000.000,00 | 14.956.425,00 | (43.575,00) | 99,71 | |

| KODE | URAIAN | JUMLAH (Rp) | | BERTAMBAH / (BERKURANG) | | DASAR HUKUM |
|-------------------|--|----------------------------|---------------------------|-------------------------|----------|-------------|
| | | ANGGARAN SETELAH PERUBAHAN | REALISASI | (Rp) | (%) | |
| 05.2.01.01 | Pembinaan Wawasan Kebangsaan dan Ketahanan Nasional dalam Rangka Memantapkan Pengamalan Pancasila, Pelaksanaan Undang- Undang Dasar Negara Republik Indonesia Tahun 1945, Pelestarian Bhinneka Tunggal Ika Serta Pemertahanan dan Pemeliharaan Keutuhan Negara Kesatuan Republik Indonesia | 15.000.000,00 | 14.956.425,00 | (43.575,00) | 99,71 | |
| 05.2.01.01.5.1 | BELANJA OPERASI | 15.000.000,00 | 14.956.425,00 | (43.575,00) | 99,71 | |
| 05.2.01.01.5.1.01 | Belanja Pegawai | 303.000,00 | 303.000,00 | 0,00 | 100,00 | |
| 05.2.01.01.5.1.02 | Belanja Barang dan Jasa | 14.697.000,00 | 14.653.425,00 | (43.575,00) | 99,70 | |
| 06 | PROGRAM PEMBINAAN DAN PENGAWASAN PEMERINTAHAN DESA | 102.000.000,00 | 98.624.250,00 | (3.375.750,00) | 96,69 | |
| 06.2.01 | Fasilitasi, Rekomendasi dan Koordinasi Pembinaan dan Pengawasan Pemerintahan Desa | 102.000.000,00 | 98.624.250,00 | (3.375.750,00) | 96,69 | |
| 06.2.01.03 | Fasilitasi Pengelolaan Keuangan Desa dan pendayagunaan Aset Desa | 25.000.000,00 | 24.334.300,00 | (665.700,00) | 97,34 | |
| 06.2.01.03.5.1 | BELANJA OPERASI | 25.000.000,00 | 24.334.300,00 | (665.700,00) | 97,34 | |
| 06.2.01.03.5.1.01 | Belanja Pegawai | 2.511.000,00 | 2.511.000,00 | 0,00 | 100,00 | |
| 06.2.01.03.5.1.02 | Belanja Barang dan Jasa | 22.489.000,00 | 21.823.300,00 | (665.700,00) | 97,04 | |
| 06.2.01.09 | Fasilitasi Sinkronisasi Perencanaan Pembangunan Daerah Dengan Pembangunan Desa | 7.000.000,00 | 5.609.175,00 | (1.390.825,00) | 80,13 | |
| 06.2.01.09.5.1 | BELANJA OPERASI | 7.000.000,00 | 5.609.175,00 | (1.390.825,00) | 80,13 | |
| 06.2.01.09.5.1.02 | Belanja Barang dan Jasa | 7.000.000,00 | 5.609.175,00 | (1.390.825,00) | 80,13 | |
| 06.2.01.11 | Fasilitasi Penyelenggaraan Ketenteraman dan Ketertiban Umum | 7.000.000,00 | 6.999.375,00 | (625,00) | 99,99 | |
| 06.2.01.11.5.1 | BELANJA OPERASI | 7.000.000,00 | 6.999.375,00 | (625,00) | 99,99 | |
| 06.2.01.11.5.1.02 | Belanja Barang dan Jasa | 7.000.000,00 | 6.999.375,00 | (625,00) | 99,99 | |
| 06.2.01.13 | Fasilitasi Penyusunan Perencanaan Pembangunan Partisipatif | 17.000.000,00 | 16.492.325,00 | (507.675,00) | 97,01 | |
| 06.2.01.13.5.1 | BELANJA OPERASI | 17.000.000,00 | 16.492.325,00 | (507.675,00) | 97,01 | |
| 06.2.01.13.5.1.01 | Belanja Pegawai | 303.000,00 | 0,00 | (303.000,00) | 0 | |
| 06.2.01.13.5.1.02 | Belanja Barang dan Jasa | 16.697.000,00 | 16.492.325,00 | (204.675,00) | 98,77 | |
| 06.2.01.16 | Fasilitasi Penyusunan Program dan Pelaksanaan Pemberdayaan Masyarakat Desa | 34.000.000,00 | 33.606.200,00 | (393.800,00) | 98,84 | |
| 06.2.01.16.5.1 | BELANJA OPERASI | 34.000.000,00 | 33.606.200,00 | (393.800,00) | 98,84 | |
| 06.2.01.16.5.1.02 | Belanja Barang dan Jasa | 34.000.000,00 | 33.606.200,00 | (393.800,00) | 98,84 | |
| 06.2.01.17 | Koordinasi Pendampingan Desa di Wilayahnya | 12.000.000,00 | 11.582.875,00 | (417.125,00) | 96,52 | |
| 06.2.01.17.5.1 | BELANJA OPERASI | 12.000.000,00 | 11.582.875,00 | (417.125,00) | 96,52 | |
| 06.2.01.17.5.1.02 | Belanja Barang dan Jasa | 12.000.000,00 | 11.582.875,00 | (417.125,00) | 96,52 | |
| | SURPLUS / DEFISIT | (2.010.390.000,00) | (1.962.058.076,00) | 48.331.924,00 | 0 | |
| | SISA LEBIH / KURANG PEMBIAYAAN TAHUN BERKENAAN | (2.010.390.000,00) | (1.962.058.076,00) | 48.331.924,00 | 0 | |



PEMERINTAH KABUPATEN KEBUMEN
RINCIAN APBD MENURUT URUSAN PEMERINTAHAN DAERAH, ORGANISASI, PROGRAM,
KEGIATAN, SUBKEGIATAN, KELOMPOK, DAN JENIS PENDAPATAN, BELANJA DAN PEMBIAYAAN

Tahun Anggaran 2022

Urusan Pemerintahan : 7.01 KECAMATAN
 SKPD : 7-01.0-00.0-00.26 KECAMATAN KARANGSAMBUNG
 Unit Organisasi : 7-01.0-00.0-00.26.000 KECAMATAN KARANGSAMBUNG
 Sub Unit Organisasi : 7-01.0-00.0-00.26.000.000 KECAMATAN KARANGSAMBUNG

| KODE | URAIAN | JUMLAH (Rp) | | BERTAMBAH / (BERKURANG) | | DASAR HUKUM |
|-------------------|--|----------------------------|------------------|-------------------------|--------|-------------|
| | | ANGGARAN SETELAH PERUBAHAN | REALISASI | (Rp) | (%) | |
| 00.0.00.00.5 | BELANJA DAERAH | 2.406.903.000,00 | 2.013.492.189,00 | (393.410.811,00) | 83,65 | |
| 01 | PROGRAM PENUNJANG URUSAN PEMERINTAHAN DAERAH | 2.270.111.000,00 | 1.877.180.289,00 | (392.930.711,00) | 82,69 | |
| 01.2.01 | Perencanaan, Penganggaran, dan Evaluasi Kinerja Perangkat Daerah | 18.973.000,00 | 18.925.700,00 | (47.300,00) | 99,75 | |
| 01.2.01.01 | Penyusunan Dokumen Perencanaan Perangkat Daerah | 12.200.000,00 | 12.189.200,00 | (10.800,00) | 99,91 | |
| 01.2.01.01.5.1 | BELANJA OPERASI | 12.200.000,00 | 12.189.200,00 | (10.800,00) | 99,91 | |
| 01.2.01.01.5.1.01 | Belanja Pegawai | 4.185.000,00 | 4.185.000,00 | 0,00 | 100,00 | |
| 01.2.01.01.5.1.02 | Belanja Barang dan Jasa | 8.015.000,00 | 8.004.200,00 | (10.800,00) | 99,87 | |
| 01.2.01.07 | Evaluasi Kinerja Perangkat Daerah | 6.773.000,00 | 6.736.500,00 | (36.500,00) | 99,46 | |
| 01.2.01.07.5.1 | BELANJA OPERASI | 6.773.000,00 | 6.736.500,00 | (36.500,00) | 99,46 | |
| 01.2.01.07.5.1.01 | Belanja Pegawai | 3.767.000,00 | 3.766.500,00 | (500,00) | 99,99 | |
| 01.2.01.07.5.1.02 | Belanja Barang dan Jasa | 3.006.000,00 | 2.970.000,00 | (36.000,00) | 98,80 | |
| 01.2.02 | Administrasi Keuangan Perangkat Daerah | 2.082.581.000,00 | 1.690.592.932,00 | (391.988.068,00) | 81,18 | |
| 01.2.02.01 | Penyediaan Gaji dan Tunjangan ASN | 2.067.081.000,00 | 1.675.166.155,00 | (391.914.845,00) | 81,04 | |
| 01.2.02.01.5.1 | BELANJA OPERASI | 2.067.081.000,00 | 1.675.166.155,00 | (391.914.845,00) | 81,04 | |
| 01.2.02.01.5.1.01 | Belanja Pegawai | 2.067.081.000,00 | 1.675.166.155,00 | (391.914.845,00) | 81,04 | |
| 01.2.02.03 | Pelaksanaan Penatausahaan dan Pengujian/Verifikasi Keuangan SKPD | 15.500.000,00 | 15.426.777,00 | (73.223,00) | 99,53 | |
| 01.2.02.03.5.1 | BELANJA OPERASI | 15.500.000,00 | 15.426.777,00 | (73.223,00) | 99,53 | |
| 01.2.02.03.5.1.01 | Belanja Pegawai | 10.065.000,00 | 10.020.000,00 | (45.000,00) | 99,55 | |
| 01.2.02.03.5.1.02 | Belanja Barang dan Jasa | 5.435.000,00 | 5.406.777,00 | (28.223,00) | 99,48 | |
| 01.2.06 | Administrasi Umum Perangkat Daerah | 50.800.000,00 | 50.558.700,00 | (241.300,00) | 99,53 | |

| KODE | URAIAN | JUMLAH (Rp) | | BERTAMBAH / (BERKURANG) | | DASAR HUKUM |
|-------------------|--|----------------------------|---------------|-------------------------|--------|-------------|
| | | ANGGARAN SETELAH PERUBAHAN | REALISASI | (Rp) | (%) | |
| 01.2.06.01 | Penyediaan Komponen Instalasi Listrik/Penerangan Bangunan Kantor | 6.000.000,00 | 6.000.000,00 | 0,00 | 100,00 | |
| 01.2.06.01.5.1 | BELANJA OPERASI | 6.000.000,00 | 6.000.000,00 | 0,00 | 100,00 | |
| 01.2.06.01.5.1.02 | Belanja Barang dan Jasa | 6.000.000,00 | 6.000.000,00 | 0,00 | 100,00 | |
| 01.2.06.04 | Penyediaan Bahan Logistik Kantor | 16.500.000,00 | 16.315.200,00 | (184.800,00) | 98,88 | |
| 01.2.06.04.5.1 | BELANJA OPERASI | 16.500.000,00 | 16.315.200,00 | (184.800,00) | 98,88 | |
| 01.2.06.04.5.1.02 | Belanja Barang dan Jasa | 16.500.000,00 | 16.315.200,00 | (184.800,00) | 98,88 | |
| 01.2.06.05 | Penyediaan Barang Cetak dan Penggandaan | 7.300.000,00 | 7.300.000,00 | 0,00 | 100,00 | |
| 01.2.06.05.5.1 | BELANJA OPERASI | 7.300.000,00 | 7.300.000,00 | 0,00 | 100,00 | |
| 01.2.06.05.5.1.02 | Belanja Barang dan Jasa | 7.300.000,00 | 7.300.000,00 | 0,00 | 100,00 | |
| 01.2.06.06 | Penyediaan Bahan Bacaan dan Peraturan Perundang-undangan | 2.500.000,00 | 2.492.900,00 | (7.100,00) | 99,72 | |
| 01.2.06.06.5.1 | BELANJA OPERASI | 2.500.000,00 | 2.492.900,00 | (7.100,00) | 99,72 | |
| 01.2.06.06.5.1.02 | Belanja Barang dan Jasa | 2.500.000,00 | 2.492.900,00 | (7.100,00) | 99,72 | |
| 01.2.06.07 | Penyediaan Bahan/Material | 12.000.000,00 | 11.999.400,00 | (600,00) | 100,00 | |
| 01.2.06.07.5.1 | BELANJA OPERASI | 12.000.000,00 | 11.999.400,00 | (600,00) | 100,00 | |
| 01.2.06.07.5.1.02 | Belanja Barang dan Jasa | 12.000.000,00 | 11.999.400,00 | (600,00) | 100,00 | |
| 01.2.06.09 | Penyelenggaraan Rapat Koordinasi dan Konsultasi SKPD | 4.500.000,00 | 4.460.000,00 | (40.000,00) | 99,11 | |
| 01.2.06.09.5.1 | BELANJA OPERASI | 4.500.000,00 | 4.460.000,00 | (40.000,00) | 99,11 | |
| 01.2.06.09.5.1.02 | Belanja Barang dan Jasa | 4.500.000,00 | 4.460.000,00 | (40.000,00) | 99,11 | |
| 01.2.06.10 | Penatausahaan Arsip Dinamis pada SKPD | 2.000.000,00 | 1.991.200,00 | (8.800,00) | 99,56 | |
| 01.2.06.10.5.1 | BELANJA OPERASI | 2.000.000,00 | 1.991.200,00 | (8.800,00) | 99,56 | |
| 01.2.06.10.5.1.02 | Belanja Barang dan Jasa | 2.000.000,00 | 1.991.200,00 | (8.800,00) | 99,56 | |
| 01.2.07 | Pengadaan Barang Milik Daerah Penunjang Urusan Pemerintah Daerah | 10.000.000,00 | 10.000.000,00 | 0,00 | 100,00 | |
| 01.2.07.10 | Pengadaan Sarana dan Prasarana Gedung Kantor atau Bangunan Lainnya | 10.000.000,00 | 10.000.000,00 | 0,00 | 100,00 | |
| 01.2.07.10.5.1 | BELANJA OPERASI | 10.000.000,00 | 10.000.000,00 | 0,00 | 100,00 | |
| 01.2.07.10.5.1.02 | Belanja Barang dan Jasa | 10.000.000,00 | 10.000.000,00 | 0,00 | 100,00 | |
| 01.2.08 | Penyediaan Jasa Penunjang Urusan Pemerintahan Daerah | 50.400.000,00 | 50.127.357,00 | (272.643,00) | 99,46 | |
| 01.2.08.01 | Penyediaan Jasa Surat Menyurat | 2.000.000,00 | 1.980.000,00 | (20.000,00) | 99,00 | |
| 01.2.08.01.5.1 | BELANJA OPERASI | 2.000.000,00 | 1.980.000,00 | (20.000,00) | 99,00 | |
| 01.2.08.01.5.1.02 | Belanja Barang dan Jasa | 2.000.000,00 | 1.980.000,00 | (20.000,00) | 99,00 | |
| 01.2.08.02 | Penyediaan Jasa Komunikasi, Sumber Daya Air dan Listrik | 30.000.000,00 | 29.753.857,00 | (246.143,00) | 99,18 | |
| 01.2.08.02.5.1 | BELANJA OPERASI | 30.000.000,00 | 29.753.857,00 | (246.143,00) | 99,18 | |
| 01.2.08.02.5.1.02 | Belanja Barang dan Jasa | 30.000.000,00 | 29.753.857,00 | (246.143,00) | 99,18 | |
| 01.2.08.04 | Penyediaan Jasa Pelayanan Umum Kantor | 18.400.000,00 | 18.393.500,00 | (6.500,00) | 99,96 | |
| 01.2.08.04.5.1 | BELANJA OPERASI | 18.400.000,00 | 18.393.500,00 | (6.500,00) | 99,96 | |

| KODE | URAIAN | JUMLAH (Rp) | | BERTAMBAH / (BERKURANG) | | DASAR HUKUM |
|-------------------|--|----------------------------|---------------|-------------------------|--------|-------------|
| | | ANGGARAN SETELAH PERUBAHAN | REALISASI | (Rp) | (%) | |
| 01.2.08.04.5.1.02 | Belanja Barang dan Jasa | 18.400.000,00 | 18.393.500,00 | (6.500,00) | 99,96 | |
| 01.2.09 | Pemeliharaan Barang Milik Daerah Penunjang Urusan Pemerintahan Daerah | 57.357.000,00 | 56.975.600,00 | (381.400,00) | 99,34 | |
| 01.2.09.02 | Penyediaan Jasa Pemeliharaan, Biaya Pemeliharaan, Pajak dan Perizinan Kendaraan Dinas Operasional atau Lapangan | 37.500.000,00 | 37.409.800,00 | (90.200,00) | 99,76 | |
| 01.2.09.02.5.1 | BELANJA OPERASI | 37.500.000,00 | 37.409.800,00 | (90.200,00) | 99,76 | |
| 01.2.09.02.5.1.02 | Belanja Barang dan Jasa | 37.500.000,00 | 37.409.800,00 | (90.200,00) | 99,76 | |
| 01.2.09.05 | Pemeliharaan Mebel | 5.000.000,00 | 4.977.000,00 | (23.000,00) | 99,54 | |
| 01.2.09.05.5.1 | BELANJA OPERASI | 5.000.000,00 | 4.977.000,00 | (23.000,00) | 99,54 | |
| 01.2.09.05.5.1.02 | Belanja Barang dan Jasa | 5.000.000,00 | 4.977.000,00 | (23.000,00) | 99,54 | |
| 01.2.09.06 | Pemeliharaan Peralatan dan Mesin Lainnya | 8.857.000,00 | 8.600.000,00 | (257.000,00) | 97,10 | |
| 01.2.09.06.5.1 | BELANJA OPERASI | 8.857.000,00 | 8.600.000,00 | (257.000,00) | 97,10 | |
| 01.2.09.06.5.1.02 | Belanja Barang dan Jasa | 8.857.000,00 | 8.600.000,00 | (257.000,00) | 97,10 | |
| 01.2.09.09 | Pemeliharaan/Rehabilitasi Gedung Kantor dan Bangunan Lainnya | 6.000.000,00 | 5.988.800,00 | (11.200,00) | 99,81 | |
| 01.2.09.09.5.1 | BELANJA OPERASI | 6.000.000,00 | 5.988.800,00 | (11.200,00) | 99,81 | |
| 01.2.09.09.5.1.02 | Belanja Barang dan Jasa | 6.000.000,00 | 5.988.800,00 | (11.200,00) | 99,81 | |
| 02 | PROGRAM PENYELENGGARAAN PEMERINTAHAN DAN PELAYANAN PUBLIK | 45.684.000,00 | 45.680.400,00 | (3.600,00) | 99,99 | |
| 02.2.04 | Pelaksanaan Urusan Pemerintahan yang Dilimpahkan kepada Camat | 45.684.000,00 | 45.680.400,00 | (3.600,00) | 99,99 | |
| 02.2.04.02 | Pelaksanaan Urusan Pemerintahan yang Terkait Dengan Nonperizinan | 45.684.000,00 | 45.680.400,00 | (3.600,00) | 99,99 | |
| 02.2.04.02.5.1 | BELANJA OPERASI | 45.684.000,00 | 45.680.400,00 | (3.600,00) | 99,99 | |
| 02.2.04.02.5.1.01 | Belanja Pegawai | 4.185.000,00 | 4.185.000,00 | 0,00 | 100,00 | |
| 02.2.04.02.5.1.02 | Belanja Barang dan Jasa | 41.499.000,00 | 41.495.400,00 | (3.600,00) | 99,99 | |
| 05 | PROGRAM PENYELENGGARAAN URUSAN PEMERINTAHAN UMUM | 8.000.000,00 | 7.994.500,00 | (5.500,00) | 99,93 | |
| 05.2.01 | Penyelenggaraan Urusan Pemerintahan Umum sesuai Penugasan Kepala Daerah | 8.000.000,00 | 7.994.500,00 | (5.500,00) | 99,93 | |
| 05.2.01.01 | Pembinaan Wawasan Kebangsaan dan Ketahanan Nasional dalam Rangka Memantapkan Pengamalan Pancasila, Pelaksanaan Undang- Undang Dasar Negara Republik Indonesia Tahun 1945, Pelestarian Bhinneka Tunggal Ika Serta Pemertahanan dan Pemeliharaan Keutuhan Negara Kesatuan Republik Indonesia | 8.000.000,00 | 7.994.500,00 | (5.500,00) | 99,93 | |
| 05.2.01.01.5.1 | BELANJA OPERASI | 8.000.000,00 | 7.994.500,00 | (5.500,00) | 99,93 | |
| 05.2.01.01.5.1.01 | Belanja Pegawai | 303.000,00 | 303.000,00 | 0,00 | 100,00 | |
| 05.2.01.01.5.1.02 | Belanja Barang dan Jasa | 7.697.000,00 | 7.691.500,00 | (5.500,00) | 99,93 | |

| KODE | URAIAN | JUMLAH (Rp) | | BERTAMBAH / (BERKURANG) | | DASAR HUKUM |
|-------------------|---|----------------------------|---------------------------|-------------------------|----------|-------------|
| | | ANGGARAN SETELAH PERUBAHAN | REALISASI | (Rp) | (%) | |
| 06 | PROGRAM PEMBINAAN DAN PENGAWASAN PEMERINTAHAN DESA | 83.108.000,00 | 82.637.000,00 | (471.000,00) | 99,43 | |
| 06.2.01 | Fasilitasi, Rekomendasi dan Koordinasi Pembinaan dan Pengawasan Pemerintahan Desa | 83.108.000,00 | 82.637.000,00 | (471.000,00) | 99,43 | |
| 06.2.01.03 | Fasilitasi Pengelolaan Keuangan Desa dan pendayagunaan Aset Desa | 9.108.000,00 | 9.106.200,00 | (1.800,00) | 99,98 | |
| 06.2.01.03.5.1 | BELANJA OPERASI | 9.108.000,00 | 9.106.200,00 | (1.800,00) | 99,98 | |
| 06.2.01.03.5.1.01 | Belanja Pegawai | 909.000,00 | 909.000,00 | 0,00 | 100,00 | |
| 06.2.01.03.5.1.02 | Belanja Barang dan Jasa | 8.199.000,00 | 8.197.200,00 | (1.800,00) | 99,98 | |
| 06.2.01.09 | Fasilitasi Sinkronisasi Perencanaan Pembangunan Daerah Dengan Pembangunan Desa | 6.000.000,00 | 5.952.000,00 | (48.000,00) | 99,20 | |
| 06.2.01.09.5.1 | BELANJA OPERASI | 6.000.000,00 | 5.952.000,00 | (48.000,00) | 99,20 | |
| 06.2.01.09.5.1.01 | Belanja Pegawai | 606.000,00 | 606.000,00 | 0,00 | 100,00 | |
| 06.2.01.09.5.1.02 | Belanja Barang dan Jasa | 5.394.000,00 | 5.346.000,00 | (48.000,00) | 99,11 | |
| 06.2.01.11 | Fasilitasi Penyelenggaraan Ketenteraman dan Ketertiban Umum | 8.000.000,00 | 7.903.600,00 | (96.400,00) | 98,80 | |
| 06.2.01.11.5.1 | BELANJA OPERASI | 8.000.000,00 | 7.903.600,00 | (96.400,00) | 98,80 | |
| 06.2.01.11.5.1.01 | Belanja Pegawai | 303.000,00 | 303.000,00 | 0,00 | 100,00 | |
| 06.2.01.11.5.1.02 | Belanja Barang dan Jasa | 7.697.000,00 | 7.600.600,00 | (96.400,00) | 98,75 | |
| 06.2.01.13 | Fasilitasi Penyusunan Perencanaan Pembangunan Partisipatif | 22.000.000,00 | 21.863.600,00 | (136.400,00) | 99,38 | |
| 06.2.01.13.5.1 | BELANJA OPERASI | 22.000.000,00 | 21.863.600,00 | (136.400,00) | 99,38 | |
| 06.2.01.13.5.1.01 | Belanja Pegawai | 1.470.000,00 | 1.470.000,00 | 0,00 | 100,00 | |
| 06.2.01.13.5.1.02 | Belanja Barang dan Jasa | 20.530.000,00 | 20.393.600,00 | (136.400,00) | 99,34 | |
| 06.2.01.16 | Fasilitasi Penyusunan Program dan Pelaksanaan Pemberdayaan Masyarakat Desa | 31.000.000,00 | 30.811.600,00 | (188.400,00) | 99,39 | |
| 06.2.01.16.5.1 | BELANJA OPERASI | 31.000.000,00 | 30.811.600,00 | (188.400,00) | 99,39 | |
| 06.2.01.16.5.1.01 | Belanja Pegawai | 4.065.000,00 | 4.065.000,00 | 0,00 | 100,00 | |
| 06.2.01.16.5.1.02 | Belanja Barang dan Jasa | 26.935.000,00 | 26.746.600,00 | (188.400,00) | 99,30 | |
| 06.2.01.17 | Koordinasi Pendampingan Desa di Wilayahnya | 7.000.000,00 | 7.000.000,00 | 0,00 | 100,00 | |
| 06.2.01.17.5.1 | BELANJA OPERASI | 7.000.000,00 | 7.000.000,00 | 0,00 | 100,00 | |
| 06.2.01.17.5.1.01 | Belanja Pegawai | 606.000,00 | 606.000,00 | 0,00 | 100,00 | |
| 06.2.01.17.5.1.02 | Belanja Barang dan Jasa | 6.394.000,00 | 6.394.000,00 | 0,00 | 100,00 | |
| | SURPLUS / DEFISIT | (2.406.903.000,00) | (2.013.492.189,00) | 393.410.811,00 | 0 | |
| | SISA LEBIH / KURANG PEMBIAYAAN TAHUN BERKENAAN | (2.406.903.000,00) | (2.013.492.189,00) | 393.410.811,00 | 0 | |



PEMERINTAH KABUPATEN KEBUMEN
RINCIAN APBD MENURUT URUSAN PEMERINTAHAN DAERAH, ORGANISASI, PROGRAM,
KEGIATAN, SUBKEGIATAN, KELOMPOK, DAN JENIS PENDAPATAN, BELANJA DAN PEMBIAYAAN

Tahun Anggaran 2022

Urusan Pemerintahan : 7.01 KECAMATAN
 SKPD : 7-01.0-00.0-00.03 KECAMATAN PURING
 Unit Organisasi : 7-01.0-00.0-00.03.000 KECAMATAN PURING
 Sub Unit Organisasi : 7-01.0-00.0-00.03.000.000 KECAMATAN PURING

| KODE | URAIAN | JUMLAH (Rp) | | BERTAMBAH / (BERKURANG) | | DASAR HUKUM |
|-------------------|--|----------------------------|------------------|-------------------------|--------|-------------|
| | | ANGGARAN SETELAH PERUBAHAN | REALISASI | (Rp) | (%) | |
| 00.0.00.00.4 | PENDAPATAN DAERAH | 1.000.000,00 | 0,00 | (1.000.000,00) | 0 | |
| 00.0.00.00.4.1 | PENDAPATAN ASLI DAERAH (PAD) | 1.000.000,00 | 0,00 | (1.000.000,00) | 0 | |
| 00.0.00.00.4.1.02 | Retribusi Daerah | 1.000.000,00 | 0,00 | (1.000.000,00) | 0 | |
| 00.0.00.00.5 | BELANJA DAERAH | 2.260.064.000,00 | 2.209.814.226,00 | (50.249.774,00) | 97,78 | |
| 01 | PROGRAM PENUNJANG URUSAN PEMERINTAHAN DAERAH | 2.050.814.000,00 | 2.006.744.176,00 | (44.069.824,00) | 97,85 | |
| 01.2.01 | Perencanaan, Penganggaran, dan Evaluasi Kinerja Perangkat Daerah | 21.600.000,00 | 21.108.000,00 | (492.000,00) | 97,72 | |
| 01.2.01.01 | Penyusunan Dokumen Perencanaan Perangkat Daerah | 13.000.000,00 | 12.758.000,00 | (242.000,00) | 98,14 | |
| 01.2.01.01.5.1 | BELANJA OPERASI | 13.000.000,00 | 12.758.000,00 | (242.000,00) | 98,14 | |
| 01.2.01.01.5.1.02 | Belanja Barang dan Jasa | 13.000.000,00 | 12.758.000,00 | (242.000,00) | 98,14 | |
| 01.2.01.07 | Evaluasi Kinerja Perangkat Daerah | 8.600.000,00 | 8.350.000,00 | (250.000,00) | 97,09 | |
| 01.2.01.07.5.1 | BELANJA OPERASI | 8.600.000,00 | 8.350.000,00 | (250.000,00) | 97,09 | |
| 01.2.01.07.5.1.02 | Belanja Barang dan Jasa | 8.600.000,00 | 8.350.000,00 | (250.000,00) | 97,09 | |
| 01.2.02 | Administrasi Keuangan Perangkat Daerah | 1.871.598.000,00 | 1.836.622.600,00 | (34.975.400,00) | 98,13 | |
| 01.2.02.01 | Penyediaan Gaji dan Tunjangan ASN | 1.853.598.000,00 | 1.818.649.812,00 | (34.948.188,00) | 98,11 | |
| 01.2.02.01.5.1 | BELANJA OPERASI | 1.853.598.000,00 | 1.818.649.812,00 | (34.948.188,00) | 98,11 | |
| 01.2.02.01.5.1.01 | Belanja Pegawai | 1.853.598.000,00 | 1.818.649.812,00 | (34.948.188,00) | 98,11 | |
| 01.2.02.03 | Pelaksanaan Penatausahaan dan Pengujian/Verifikasi Keuangan SKPD | 18.000.000,00 | 17.972.788,00 | (27.212,00) | 99,85 | |
| 01.2.02.03.5.1 | BELANJA OPERASI | 18.000.000,00 | 17.972.788,00 | (27.212,00) | 99,85 | |
| 01.2.02.03.5.1.01 | Belanja Pegawai | 5.185.000,00 | 5.185.000,00 | 0,00 | 100,00 | |
| 01.2.02.03.5.1.02 | Belanja Barang dan Jasa | 12.815.000,00 | 12.787.788,00 | (27.212,00) | 99,79 | |

| KODE | URAIAN | JUMLAH (Rp) | | BERTAMBAH / (BERKURANG) | | DASAR HUKUM |
|-------------------|--|----------------------------|---------------|-------------------------|--------|-------------|
| | | ANGGARAN SETELAH PERUBAHAN | REALISASI | (Rp) | (%) | |
| 01.2.06 | Administrasi Umum Perangkat Daerah | 58.385.000,00 | 53.217.626,00 | (5.167.374,00) | 91,15 | |
| 01.2.06.01 | Penyediaan Komponen Instalasi Listrik/Penerangan Bangunan Kantor | 2.000.000,00 | 1.999.276,00 | (724,00) | 99,96 | |
| 01.2.06.01.5.1 | BELANJA OPERASI | 2.000.000,00 | 1.999.276,00 | (724,00) | 99,96 | |
| 01.2.06.01.5.1.02 | Belanja Barang dan Jasa | 2.000.000,00 | 1.999.276,00 | (724,00) | 99,96 | |
| 01.2.06.04 | Penyediaan Bahan Logistik Kantor | 30.000.000,00 | 29.822.000,00 | (178.000,00) | 99,41 | |
| 01.2.06.04.5.1 | BELANJA OPERASI | 30.000.000,00 | 29.822.000,00 | (178.000,00) | 99,41 | |
| 01.2.06.04.5.1.02 | Belanja Barang dan Jasa | 30.000.000,00 | 29.822.000,00 | (178.000,00) | 99,41 | |
| 01.2.06.05 | Penyediaan Barang Cetak dan Penggandaan | 4.585.000,00 | 4.497.550,00 | (87.450,00) | 98,09 | |
| 01.2.06.05.5.1 | BELANJA OPERASI | 4.585.000,00 | 4.497.550,00 | (87.450,00) | 98,09 | |
| 01.2.06.05.5.1.02 | Belanja Barang dan Jasa | 4.585.000,00 | 4.497.550,00 | (87.450,00) | 98,09 | |
| 01.2.06.06 | Penyediaan Bahan Bacaan dan Peraturan Perundang-undangan | 1.800.000,00 | 1.304.000,00 | (496.000,00) | 72,44 | |
| 01.2.06.06.5.1 | BELANJA OPERASI | 1.800.000,00 | 1.304.000,00 | (496.000,00) | 72,44 | |
| 01.2.06.06.5.1.02 | Belanja Barang dan Jasa | 1.800.000,00 | 1.304.000,00 | (496.000,00) | 72,44 | |
| 01.2.06.07 | Penyediaan Bahan/Material | 14.000.000,00 | 9.965.800,00 | (4.034.200,00) | 71,18 | |
| 01.2.06.07.5.1 | BELANJA OPERASI | 14.000.000,00 | 9.965.800,00 | (4.034.200,00) | 71,18 | |
| 01.2.06.07.5.1.02 | Belanja Barang dan Jasa | 14.000.000,00 | 9.965.800,00 | (4.034.200,00) | 71,18 | |
| 01.2.06.09 | Penyelenggaraan Rapat Koordinasi dan Konsultasi SKPD | 4.000.000,00 | 3.630.000,00 | (370.000,00) | 90,75 | |
| 01.2.06.09.5.1 | BELANJA OPERASI | 3.700.000,00 | 3.630.000,00 | (70.000,00) | 98,11 | |
| 01.2.06.09.5.1.02 | Belanja Barang dan Jasa | 3.700.000,00 | 3.630.000,00 | (70.000,00) | 98,11 | |
| 01.2.06.09.5.2 | BELANJA MODAL | 300.000,00 | 0,00 | (300.000,00) | 0 | |
| 01.2.06.09.5.2.02 | Belanja Modal Peralatan dan Mesin | 300.000,00 | 0,00 | (300.000,00) | 0 | |
| 01.2.06.10 | Penatausahaan Arsip Dinamis pada SKPD | 2.000.000,00 | 1.999.000,00 | (1.000,00) | 99,95 | |
| 01.2.06.10.5.1 | BELANJA OPERASI | 2.000.000,00 | 1.999.000,00 | (1.000,00) | 99,95 | |
| 01.2.06.10.5.1.02 | Belanja Barang dan Jasa | 2.000.000,00 | 1.999.000,00 | (1.000,00) | 99,95 | |
| 01.2.07 | Pengadaan Barang Milik Daerah Penunjang Urusan Pemerintah Daerah | 10.000.000,00 | 10.000.000,00 | 0,00 | 100,00 | |
| 01.2.07.10 | Pengadaan Sarana dan Prasarana Gedung Kantor atau Bangunan Lainnya | 10.000.000,00 | 10.000.000,00 | 0,00 | 100,00 | |
| 01.2.07.10.5.2 | BELANJA MODAL | 10.000.000,00 | 10.000.000,00 | 0,00 | 100,00 | |
| 01.2.07.10.5.2.02 | Belanja Modal Peralatan dan Mesin | 10.000.000,00 | 10.000.000,00 | 0,00 | 100,00 | |
| 01.2.08 | Penyediaan Jasa Penunjang Urusan Pemerintahan Daerah | 29.100.000,00 | 25.955.150,00 | (3.144.850,00) | 89,19 | |
| 01.2.08.01 | Penyediaan Jasa Surat Menyurat | 1.100.000,00 | 1.100.000,00 | 0,00 | 100,00 | |
| 01.2.08.01.5.1 | BELANJA OPERASI | 1.100.000,00 | 1.100.000,00 | 0,00 | 100,00 | |
| 01.2.08.01.5.1.02 | Belanja Barang dan Jasa | 1.100.000,00 | 1.100.000,00 | 0,00 | 100,00 | |
| 01.2.08.02 | Penyediaan Jasa Komunikasi, Sumber Daya Air dan Listrik | 11.000.000,00 | 7.855.150,00 | (3.144.850,00) | 71,41 | |
| 01.2.08.02.5.1 | BELANJA OPERASI | 11.000.000,00 | 7.855.150,00 | (3.144.850,00) | 71,41 | |

| KODE | URAIAN | JUMLAH (Rp) | | BERTAMBAH / (BERKURANG) | | DASAR HUKUM |
|-------------------|--|----------------------------|---------------|-------------------------|--------|-------------|
| | | ANGGARAN SETELAH PERUBAHAN | REALISASI | (Rp) | (%) | |
| 01.2.08.02.5.1.02 | Belanja Barang dan Jasa | 11.000.000,00 | 7.855.150,00 | (3.144.850,00) | 71,41 | |
| 01.2.08.04 | Penyediaan Jasa Pelayanan Umum Kantor | 17.000.000,00 | 17.000.000,00 | 0,00 | 100,00 | |
| 01.2.08.04.5.1 | BELANJA OPERASI | 17.000.000,00 | 17.000.000,00 | 0,00 | 100,00 | |
| 01.2.08.04.5.1.02 | Belanja Barang dan Jasa | 17.000.000,00 | 17.000.000,00 | 0,00 | 100,00 | |
| 01.2.09 | Pemeliharaan Barang Milik Daerah Penunjang Urusan Pemerintahan Daerah | 60.131.000,00 | 59.840.800,00 | (290.200,00) | 99,52 | |
| 01.2.09.02 | Penyediaan Jasa Pemeliharaan, Biaya Pemeliharaan, Pajak dan Perizinan Kendaraan Dinas Operasional atau Lapangan | 32.000.000,00 | 31.711.000,00 | (289.000,00) | 99,10 | |
| 01.2.09.02.5.1 | BELANJA OPERASI | 32.000.000,00 | 31.711.000,00 | (289.000,00) | 99,10 | |
| 01.2.09.02.5.1.02 | Belanja Barang dan Jasa | 32.000.000,00 | 31.711.000,00 | (289.000,00) | 99,10 | |
| 01.2.09.05 | Pemeliharaan Mebel | 1.000.000,00 | 1.000.000,00 | 0,00 | 100,00 | |
| 01.2.09.05.5.1 | BELANJA OPERASI | 1.000.000,00 | 1.000.000,00 | 0,00 | 100,00 | |
| 01.2.09.05.5.1.02 | Belanja Barang dan Jasa | 1.000.000,00 | 1.000.000,00 | 0,00 | 100,00 | |
| 01.2.09.06 | Pemeliharaan Peralatan dan Mesin Lainnya | 2.000.000,00 | 1.999.000,00 | (1.000,00) | 99,95 | |
| 01.2.09.06.5.1 | BELANJA OPERASI | 2.000.000,00 | 1.999.000,00 | (1.000,00) | 99,95 | |
| 01.2.09.06.5.1.02 | Belanja Barang dan Jasa | 2.000.000,00 | 1.999.000,00 | (1.000,00) | 99,95 | |
| 01.2.09.09 | Pemeliharaan/Rehabilitasi Gedung Kantor dan Bangunan Lainnya | 25.131.000,00 | 25.130.800,00 | (200,00) | 100,00 | |
| 01.2.09.09.5.1 | BELANJA OPERASI | 25.131.000,00 | 25.130.800,00 | (200,00) | 100,00 | |
| 01.2.09.09.5.1.02 | Belanja Barang dan Jasa | 25.131.000,00 | 25.130.800,00 | (200,00) | 100,00 | |
| 02 | PROGRAM PENYELENGGARAAN PEMERINTAHAN DAN PELAYANAN PUBLIK | 61.000.000,00 | 60.923.750,00 | (76.250,00) | 99,88 | |
| 02.2.04 | Pelaksanaan Urusan Pemerintahan yang Dilimpahkan kepada Camat | 61.000.000,00 | 60.923.750,00 | (76.250,00) | 99,88 | |
| 02.2.04.02 | Pelaksanaan Urusan Pemerintahan yang Terkait Dengan Nonperizinan | 61.000.000,00 | 60.923.750,00 | (76.250,00) | 99,88 | |
| 02.2.04.02.5.1 | BELANJA OPERASI | 61.000.000,00 | 60.923.750,00 | (76.250,00) | 99,88 | |
| 02.2.04.02.5.1.01 | Belanja Pegawai | 4.185.000,00 | 4.185.000,00 | 0,00 | 100,00 | |
| 02.2.04.02.5.1.02 | Belanja Barang dan Jasa | 56.815.000,00 | 56.738.750,00 | (76.250,00) | 99,87 | |
| 05 | PROGRAM PENYELENGGARAAN URUSAN PEMERINTAHAN UMUM | 19.500.000,00 | 19.485.000,00 | (15.000,00) | 99,92 | |
| 05.2.01 | Penyelenggaraan Urusan Pemerintahan Umum sesuai Penugasan Kepala Daerah | 19.500.000,00 | 19.485.000,00 | (15.000,00) | 99,92 | |
| 05.2.01.01 | Pembinaan Wawasan Kebangsaan dan Ketahanan Nasional dalam Rangka Memantapkan Pengamalan Pancasila, Pelaksanaan Undang- Undang Dasar Negara Republik Indonesia Tahun 1945, Pelestarian Bhinneka Tunggal Ika Serta Pemertahanan dan Pemeliharaan Keutuhan Negara Kesatuan Republik Indonesia | 19.500.000,00 | 19.485.000,00 | (15.000,00) | 99,92 | |
| 05.2.01.01.5.1 | BELANJA OPERASI | 19.500.000,00 | 19.485.000,00 | (15.000,00) | 99,92 | |

| KODE | URAIAN | JUMLAH (Rp) | | BERTAMBAH / (BERKURANG) | | DASAR HUKUM |
|-------------------|---|----------------------------|---------------------------|-------------------------|----------|-------------|
| | | ANGGARAN SETELAH PERUBAHAN | REALISASI | (Rp) | (%) | |
| 05.2.01.01.5.1.02 | Belanja Barang dan Jasa | 19.500.000,00 | 19.485.000,00 | (15.000,00) | 99,92 | |
| 06 | PROGRAM PEMBINAAN DAN PENGAWASAN PEMERINTAHAN DESA | 128.750.000,00 | 122.661.300,00 | (6.088.700,00) | 95,27 | |
| 06.2.01 | Fasilitasi, Rekomendasi dan Koordinasi Pembinaan dan Pengawasan Pemerintahan Desa | 128.750.000,00 | 122.661.300,00 | (6.088.700,00) | 95,27 | |
| 06.2.01.03 | Fasilitasi Pengelolaan Keuangan Desa dan pendayagunaan Aset Desa | 38.000.000,00 | 37.948.550,00 | (51.450,00) | 99,86 | |
| 06.2.01.03.5.1 | BELANJA OPERASI | 38.000.000,00 | 37.948.550,00 | (51.450,00) | 99,86 | |
| 06.2.01.03.5.1.01 | Belanja Pegawai | 4.185.000,00 | 4.185.000,00 | 0,00 | 100,00 | |
| 06.2.01.03.5.1.02 | Belanja Barang dan Jasa | 33.815.000,00 | 33.763.550,00 | (51.450,00) | 99,85 | |
| 06.2.01.08 | Rekomendasi Pengangkatan dan Pemberhentian Perangkat Desa | 1.000.000,00 | 980.000,00 | (20.000,00) | 98,00 | |
| 06.2.01.08.5.1 | BELANJA OPERASI | 1.000.000,00 | 980.000,00 | (20.000,00) | 98,00 | |
| 06.2.01.08.5.1.02 | Belanja Barang dan Jasa | 1.000.000,00 | 980.000,00 | (20.000,00) | 98,00 | |
| 06.2.01.09 | Fasilitasi Sinkronisasi Perencanaan Pembangunan Daerah Dengan Pembangunan Desa | 10.750.000,00 | 10.720.000,00 | (30.000,00) | 99,72 | |
| 06.2.01.09.5.1 | BELANJA OPERASI | 10.750.000,00 | 10.720.000,00 | (30.000,00) | 99,72 | |
| 06.2.01.09.5.1.02 | Belanja Barang dan Jasa | 10.750.000,00 | 10.720.000,00 | (30.000,00) | 99,72 | |
| 06.2.01.11 | Fasilitasi Penyelenggaraan Ketenteraman dan Ketertiban Umum | 9.000.000,00 | 8.960.000,00 | (40.000,00) | 99,56 | |
| 06.2.01.11.5.1 | BELANJA OPERASI | 9.000.000,00 | 8.960.000,00 | (40.000,00) | 99,56 | |
| 06.2.01.11.5.1.02 | Belanja Barang dan Jasa | 9.000.000,00 | 8.960.000,00 | (40.000,00) | 99,56 | |
| 06.2.01.13 | Fasilitasi Penyusunan Perencanaan Pembangunan Partisipatif | 27.000.000,00 | 24.849.000,00 | (2.151.000,00) | 92,03 | |
| 06.2.01.13.5.1 | BELANJA OPERASI | 27.000.000,00 | 24.849.000,00 | (2.151.000,00) | 92,03 | |
| 06.2.01.13.5.1.01 | Belanja Pegawai | 1.674.000,00 | 1.674.000,00 | 0,00 | 100,00 | |
| 06.2.01.13.5.1.02 | Belanja Barang dan Jasa | 25.326.000,00 | 23.175.000,00 | (2.151.000,00) | 91,51 | |
| 06.2.01.16 | Fasilitasi Penyusunan Program dan Pelaksanaan Pemberdayaan Masyarakat Desa | 35.000.000,00 | 32.813.750,00 | (2.186.250,00) | 93,75 | |
| 06.2.01.16.5.1 | BELANJA OPERASI | 35.000.000,00 | 32.813.750,00 | (2.186.250,00) | 93,75 | |
| 06.2.01.16.5.1.02 | Belanja Barang dan Jasa | 35.000.000,00 | 32.813.750,00 | (2.186.250,00) | 93,75 | |
| 06.2.01.17 | Koordinasi Pendampingan Desa di Wilayahnya | 8.000.000,00 | 6.390.000,00 | (1.610.000,00) | 79,88 | |
| 06.2.01.17.5.1 | BELANJA OPERASI | 8.000.000,00 | 6.390.000,00 | (1.610.000,00) | 79,88 | |
| 06.2.01.17.5.1.02 | Belanja Barang dan Jasa | 8.000.000,00 | 6.390.000,00 | (1.610.000,00) | 79,88 | |
| | SURPLUS / DEFISIT | (2.259.064.000,00) | (2.209.814.226,00) | 49.249.774,00 | 0 | |
| | SISA LEBIH / KURANG PEMBIAYAAN TAHUN BERKENAAN | (2.259.064.000,00) | (2.209.814.226,00) | 49.249.774,00 | 0 | |



PEMERINTAH KABUPATEN KEBUMEN
RINCIAN APBD MENURUT URUSAN PEMERINTAHAN DAERAH, ORGANISASI, PROGRAM,
KEGIATAN, SUBKEGIATAN, KELOMPOK, DAN JENIS PENDAPATAN, BELANJA DAN PEMBIAYAAN

Tahun Anggaran 2022

Urusan Pemerintahan : 7.01 KECAMATAN
 SKPD : 7-01.0-00.0-00.04 KECAMATAN PETANAHAN
 Unit Organisasi : 7-01.0-00.0-00.04.000 KECAMATAN PETANAHAN
 Sub Unit Organisasi : 7-01.0-00.0-00.04.000.000 KECAMATAN PETANAHAN

| KODE | URAIAN | JUMLAH (Rp) | | BERTAMBAH / (BERKURANG) | | DASAR HUKUM |
|-------------------|--|----------------------------|------------------|-------------------------|--------|-------------|
| | | ANGGARAN SETELAH PERUBAHAN | REALISASI | (Rp) | (%) | |
| 00.0.00.00.5 | BELANJA DAERAH | 2.094.356.000,00 | 2.057.959.424,00 | (36.396.576,00) | 98,26 | |
| 01 | PROGRAM PENUNJANG URUSAN PEMERINTAHAN DAERAH | 1.902.661.000,00 | 1.873.286.921,00 | (29.374.079,00) | 98,46 | |
| 01.2.01 | Perencanaan, Penganggaran, dan Evaluasi Kinerja Perangkat Daerah | 16.800.000,00 | 16.491.700,00 | (308.300,00) | 98,16 | |
| 01.2.01.01 | Penyusunan Dokumen Perencanaan Perangkat Daerah | 12.627.000,00 | 12.328.500,00 | (298.500,00) | 97,64 | |
| 01.2.01.01.5.1 | BELANJA OPERASI | 12.627.000,00 | 12.328.500,00 | (298.500,00) | 97,64 | |
| 01.2.01.01.5.1.01 | Belanja Pegawai | 4.065.000,00 | 4.065.000,00 | 0,00 | 100,00 | |
| 01.2.01.01.5.1.02 | Belanja Barang dan Jasa | 8.562.000,00 | 8.263.500,00 | (298.500,00) | 96,51 | |
| 01.2.01.07 | Evaluasi Kinerja Perangkat Daerah | 4.173.000,00 | 4.163.200,00 | (9.800,00) | 99,77 | |
| 01.2.01.07.5.1 | BELANJA OPERASI | 4.173.000,00 | 4.163.200,00 | (9.800,00) | 99,77 | |
| 01.2.01.07.5.1.02 | Belanja Barang dan Jasa | 4.173.000,00 | 4.163.200,00 | (9.800,00) | 99,77 | |
| 01.2.02 | Administrasi Keuangan Perangkat Daerah | 1.724.469.000,00 | 1.700.347.523,00 | (24.121.477,00) | 98,60 | |
| 01.2.02.01 | Penyediaan Gaji dan Tunjangan ASN | 1.689.469.000,00 | 1.665.890.930,00 | (23.578.070,00) | 98,60 | |
| 01.2.02.01.5.1 | BELANJA OPERASI | 1.689.469.000,00 | 1.665.890.930,00 | (23.578.070,00) | 98,60 | |
| 01.2.02.01.5.1.01 | Belanja Pegawai | 1.689.469.000,00 | 1.665.890.930,00 | (23.578.070,00) | 98,60 | |
| 01.2.02.03 | Pelaksanaan Penatausahaan dan Pengujian/Verifikasi Keuangan SKPD | 35.000.000,00 | 34.456.593,00 | (543.407,00) | 98,45 | |
| 01.2.02.03.5.1 | BELANJA OPERASI | 35.000.000,00 | 34.456.593,00 | (543.407,00) | 98,45 | |
| 01.2.02.03.5.1.01 | Belanja Pegawai | 12.295.000,00 | 12.295.000,00 | 0,00 | 100,00 | |
| 01.2.02.03.5.1.02 | Belanja Barang dan Jasa | 22.705.000,00 | 22.161.593,00 | (543.407,00) | 97,61 | |
| 01.2.06 | Administrasi Umum Perangkat Daerah | 46.781.000,00 | 43.098.000,00 | (3.683.000,00) | 92,13 | |

| KODE | URAIAN | JUMLAH (Rp) | | BERTAMBAH / (BERKURANG) | | DASAR HUKUM |
|-------------------|--|----------------------------|---------------|-------------------------|--------|-------------|
| | | ANGGARAN SETELAH PERUBAHAN | REALISASI | (Rp) | (%) | |
| 01.2.06.01 | Penyediaan Komponen Instalasi Listrik/Penerangan Bangunan Kantor | 3.667.000,00 | 3.667.000,00 | 0,00 | 100,00 | |
| 01.2.06.01.5.1 | BELANJA OPERASI | 3.667.000,00 | 3.667.000,00 | 0,00 | 100,00 | |
| 01.2.06.01.5.1.02 | Belanja Barang dan Jasa | 3.667.000,00 | 3.667.000,00 | 0,00 | 100,00 | |
| 01.2.06.04 | Penyediaan Bahan Logistik Kantor | 20.614.000,00 | 19.760.000,00 | (854.000,00) | 95,86 | |
| 01.2.06.04.5.1 | BELANJA OPERASI | 20.614.000,00 | 19.760.000,00 | (854.000,00) | 95,86 | |
| 01.2.06.04.5.1.02 | Belanja Barang dan Jasa | 20.614.000,00 | 19.760.000,00 | (854.000,00) | 95,86 | |
| 01.2.06.05 | Penyediaan Barang Cetak dan Penggandaan | 7.000.000,00 | 6.048.500,00 | (951.500,00) | 86,41 | |
| 01.2.06.05.5.1 | BELANJA OPERASI | 7.000.000,00 | 6.048.500,00 | (951.500,00) | 86,41 | |
| 01.2.06.05.5.1.02 | Belanja Barang dan Jasa | 7.000.000,00 | 6.048.500,00 | (951.500,00) | 86,41 | |
| 01.2.06.06 | Penyediaan Bahan Bacaan dan Peraturan Perundang-undangan | 2.000.000,00 | 1.800.000,00 | (200.000,00) | 90,00 | |
| 01.2.06.06.5.1 | BELANJA OPERASI | 2.000.000,00 | 1.800.000,00 | (200.000,00) | 90,00 | |
| 01.2.06.06.5.1.02 | Belanja Barang dan Jasa | 2.000.000,00 | 1.800.000,00 | (200.000,00) | 90,00 | |
| 01.2.06.07 | Penyediaan Bahan/Material | 10.000.000,00 | 8.342.500,00 | (1.657.500,00) | 83,43 | |
| 01.2.06.07.5.1 | BELANJA OPERASI | 10.000.000,00 | 8.342.500,00 | (1.657.500,00) | 83,43 | |
| 01.2.06.07.5.1.02 | Belanja Barang dan Jasa | 10.000.000,00 | 8.342.500,00 | (1.657.500,00) | 83,43 | |
| 01.2.06.09 | Penyelenggaraan Rapat Koordinasi dan Konsultasi SKPD | 1.500.000,00 | 1.480.000,00 | (20.000,00) | 98,67 | |
| 01.2.06.09.5.1 | BELANJA OPERASI | 1.500.000,00 | 1.480.000,00 | (20.000,00) | 98,67 | |
| 01.2.06.09.5.1.02 | Belanja Barang dan Jasa | 1.500.000,00 | 1.480.000,00 | (20.000,00) | 98,67 | |
| 01.2.06.10 | Penatausahaan Arsip Dinamis pada SKPD | 2.000.000,00 | 2.000.000,00 | 0,00 | 100,00 | |
| 01.2.06.10.5.1 | BELANJA OPERASI | 2.000.000,00 | 2.000.000,00 | 0,00 | 100,00 | |
| 01.2.06.10.5.1.02 | Belanja Barang dan Jasa | 2.000.000,00 | 2.000.000,00 | 0,00 | 100,00 | |
| 01.2.07 | Pengadaan Barang Milik Daerah Penunjang Urusan Pemerintah Daerah | 10.000.000,00 | 10.000.000,00 | 0,00 | 100,00 | |
| 01.2.07.10 | Pengadaan Sarana dan Prasarana Gedung Kantor atau Bangunan Lainnya | 10.000.000,00 | 10.000.000,00 | 0,00 | 100,00 | |
| 01.2.07.10.5.1 | BELANJA OPERASI | 10.000.000,00 | 10.000.000,00 | 0,00 | 100,00 | |
| 01.2.07.10.5.1.02 | Belanja Barang dan Jasa | 10.000.000,00 | 10.000.000,00 | 0,00 | 100,00 | |
| 01.2.08 | Penyediaan Jasa Penunjang Urusan Pemerintahan Daerah | 27.611.000,00 | 26.547.413,00 | (1.063.587,00) | 96,15 | |
| 01.2.08.01 | Penyediaan Jasa Surat Menyurat | 1.000.000,00 | 1.000.000,00 | 0,00 | 100,00 | |
| 01.2.08.01.5.1 | BELANJA OPERASI | 1.000.000,00 | 1.000.000,00 | 0,00 | 100,00 | |
| 01.2.08.01.5.1.02 | Belanja Barang dan Jasa | 1.000.000,00 | 1.000.000,00 | 0,00 | 100,00 | |
| 01.2.08.02 | Penyediaan Jasa Komunikasi, Sumber Daya Air dan Listrik | 22.611.000,00 | 21.547.413,00 | (1.063.587,00) | 95,30 | |
| 01.2.08.02.5.1 | BELANJA OPERASI | 22.611.000,00 | 21.547.413,00 | (1.063.587,00) | 95,30 | |
| 01.2.08.02.5.1.02 | Belanja Barang dan Jasa | 22.611.000,00 | 21.547.413,00 | (1.063.587,00) | 95,30 | |
| 01.2.08.04 | Penyediaan Jasa Pelayanan Umum Kantor | 4.000.000,00 | 4.000.000,00 | 0,00 | 100,00 | |
| 01.2.08.04.5.1 | BELANJA OPERASI | 4.000.000,00 | 4.000.000,00 | 0,00 | 100,00 | |

| KODE | URAIAN | JUMLAH (Rp) | | BERTAMBAH / (BERKURANG) | | DASAR HUKUM |
|-------------------|--|----------------------------|---------------|-------------------------|--------|-------------|
| | | ANGGARAN SETELAH PERUBAHAN | REALISASI | (Rp) | (%) | |
| 01.2.08.04.5.1.02 | Belanja Barang dan Jasa | 4.000.000,00 | 4.000.000,00 | 0,00 | 100,00 | |
| 01.2.09 | Pemeliharaan Barang Milik Daerah Penunjang Urusan Pemerintahan Daerah | 77.000.000,00 | 76.802.285,00 | (197.715,00) | 99,74 | |
| 01.2.09.02 | Penyediaan Jasa Pemeliharaan, Biaya Pemeliharaan, Pajak dan Perizinan Kendaraan Dinas Operasional atau Lapangan | 38.000.000,00 | 37.811.285,00 | (188.715,00) | 99,50 | |
| 01.2.09.02.5.1 | BELANJA OPERASI | 38.000.000,00 | 37.811.285,00 | (188.715,00) | 99,50 | |
| 01.2.09.02.5.1.02 | Belanja Barang dan Jasa | 38.000.000,00 | 37.811.285,00 | (188.715,00) | 99,50 | |
| 01.2.09.05 | Pemeliharaan Mebel | 6.000.000,00 | 6.000.000,00 | 0,00 | 100,00 | |
| 01.2.09.05.5.1 | BELANJA OPERASI | 6.000.000,00 | 6.000.000,00 | 0,00 | 100,00 | |
| 01.2.09.05.5.1.02 | Belanja Barang dan Jasa | 6.000.000,00 | 6.000.000,00 | 0,00 | 100,00 | |
| 01.2.09.06 | Pemeliharaan Peralatan dan Mesin Lainnya | 2.500.000,00 | 2.500.000,00 | 0,00 | 100,00 | |
| 01.2.09.06.5.1 | BELANJA OPERASI | 2.500.000,00 | 2.500.000,00 | 0,00 | 100,00 | |
| 01.2.09.06.5.1.02 | Belanja Barang dan Jasa | 2.500.000,00 | 2.500.000,00 | 0,00 | 100,00 | |
| 01.2.09.09 | Pemeliharaan/Rehabilitasi Gedung Kantor dan Bangunan Lainnya | 30.500.000,00 | 30.491.000,00 | (9.000,00) | 99,97 | |
| 01.2.09.09.5.1 | BELANJA OPERASI | 30.500.000,00 | 30.491.000,00 | (9.000,00) | 99,97 | |
| 01.2.09.09.5.1.02 | Belanja Barang dan Jasa | 30.500.000,00 | 30.491.000,00 | (9.000,00) | 99,97 | |
| 02 | PROGRAM PENYELENGGARAAN PEMERINTAHAN DAN PELAYANAN PUBLIK | 62.000.000,00 | 60.682.100,00 | (1.317.900,00) | 97,87 | |
| 02.2.04 | Pelaksanaan Urusan Pemerintahan yang Dilimpahkan kepada Camat | 62.000.000,00 | 60.682.100,00 | (1.317.900,00) | 97,87 | |
| 02.2.04.02 | Pelaksanaan Urusan Pemerintahan yang Terkait Dengan Nonperizinan | 62.000.000,00 | 60.682.100,00 | (1.317.900,00) | 97,87 | |
| 02.2.04.02.5.1 | BELANJA OPERASI | 62.000.000,00 | 60.682.100,00 | (1.317.900,00) | 97,87 | |
| 02.2.04.02.5.1.01 | Belanja Pegawai | 4.185.000,00 | 4.185.000,00 | 0,00 | 100,00 | |
| 02.2.04.02.5.1.02 | Belanja Barang dan Jasa | 57.815.000,00 | 56.497.100,00 | (1.317.900,00) | 97,72 | |
| 05 | PROGRAM PENYELENGGARAAN URUSAN PEMERINTAHAN UMUM | 9.000.000,00 | 9.000.000,00 | 0,00 | 100,00 | |
| 05.2.01 | Penyelenggaraan Urusan Pemerintahan Umum sesuai Penugasan Kepala Daerah | 9.000.000,00 | 9.000.000,00 | 0,00 | 100,00 | |
| 05.2.01.01 | Pembinaan Wawasan Kebangsaan dan Ketahanan Nasional dalam Rangka Memantapkan Pengamalan Pancasila, Pelaksanaan Undang- Undang Dasar Negara Republik Indonesia Tahun 1945, Pelestarian Bhinneka Tunggal Ika Serta Pemertahanan dan Pemeliharaan Keutuhan Negara Kesatuan Republik Indonesia | 9.000.000,00 | 9.000.000,00 | 0,00 | 100,00 | |
| 05.2.01.01.5.1 | BELANJA OPERASI | 9.000.000,00 | 9.000.000,00 | 0,00 | 100,00 | |
| 05.2.01.01.5.1.01 | Belanja Pegawai | 303.000,00 | 303.000,00 | 0,00 | 100,00 | |
| 05.2.01.01.5.1.02 | Belanja Barang dan Jasa | 8.697.000,00 | 8.697.000,00 | 0,00 | 100,00 | |

| KODE | URAIAN | JUMLAH (Rp) | | BERTAMBAH / (BERKURANG) | | DASAR HUKUM |
|-------------------|---|----------------------------|---------------------------|-------------------------|----------|-------------|
| | | ANGGARAN SETELAH PERUBAHAN | REALISASI | (Rp) | (%) | |
| 06 | PROGRAM PEMBINAAN DAN PENGAWASAN PEMERINTAHAN DESA | 120.695.000,00 | 114.990.403,00 | (5.704.597,00) | 95,27 | |
| 06.2.01 | Fasilitasi, Rekomendasi dan Koordinasi Pembinaan dan Pengawasan Pemerintahan Desa | 120.695.000,00 | 114.990.403,00 | (5.704.597,00) | 95,27 | |
| 06.2.01.03 | Fasilitasi Pengelolaan Keuangan Desa dan pendayagunaan Aset Desa | 45.279.000,00 | 42.993.100,00 | (2.285.900,00) | 94,95 | |
| 06.2.01.03.5.1 | BELANJA OPERASI | 45.279.000,00 | 42.993.100,00 | (2.285.900,00) | 94,95 | |
| 06.2.01.03.5.1.01 | Belanja Pegawai | 1.223.000,00 | 1.223.000,00 | 0,00 | 100,00 | |
| 06.2.01.03.5.1.02 | Belanja Barang dan Jasa | 44.056.000,00 | 41.770.100,00 | (2.285.900,00) | 94,81 | |
| 06.2.01.08 | Rekomendasi Pengangkatan dan Pemberhentian Perangkat Desa | 1.000.000,00 | 1.000.000,00 | 0,00 | 100,00 | |
| 06.2.01.08.5.1 | BELANJA OPERASI | 1.000.000,00 | 1.000.000,00 | 0,00 | 100,00 | |
| 06.2.01.08.5.1.02 | Belanja Barang dan Jasa | 1.000.000,00 | 1.000.000,00 | 0,00 | 100,00 | |
| 06.2.01.09 | Fasilitasi Sinkronisasi Perencanaan Pembangunan Daerah Dengan Pembangunan Desa | 17.496.000,00 | 15.808.120,00 | (1.687.880,00) | 90,35 | |
| 06.2.01.09.5.1 | BELANJA OPERASI | 17.496.000,00 | 15.808.120,00 | (1.687.880,00) | 90,35 | |
| 06.2.01.09.5.1.02 | Belanja Barang dan Jasa | 17.496.000,00 | 15.808.120,00 | (1.687.880,00) | 90,35 | |
| 06.2.01.11 | Fasilitasi Penyelenggaraan Ketenteraman dan Ketertiban Umum | 8.841.000,00 | 8.834.900,00 | (6.100,00) | 99,93 | |
| 06.2.01.11.5.1 | BELANJA OPERASI | 8.841.000,00 | 8.834.900,00 | (6.100,00) | 99,93 | |
| 06.2.01.11.5.1.02 | Belanja Barang dan Jasa | 8.841.000,00 | 8.834.900,00 | (6.100,00) | 99,93 | |
| 06.2.01.13 | Fasilitasi Penyusunan Perencanaan Pembangunan Partisipatif | 20.000.000,00 | 19.610.283,00 | (389.717,00) | 98,05 | |
| 06.2.01.13.5.1 | BELANJA OPERASI | 20.000.000,00 | 19.610.283,00 | (389.717,00) | 98,05 | |
| 06.2.01.13.5.1.01 | Belanja Pegawai | 240.000,00 | 0,00 | (240.000,00) | 0 | |
| 06.2.01.13.5.1.02 | Belanja Barang dan Jasa | 19.760.000,00 | 19.610.283,00 | (149.717,00) | 99,24 | |
| 06.2.01.16 | Fasilitasi Penyusunan Program dan Pelaksanaan Pemberdayaan Masyarakat Desa | 20.000.000,00 | 18.728.000,00 | (1.272.000,00) | 93,64 | |
| 06.2.01.16.5.1 | BELANJA OPERASI | 20.000.000,00 | 18.728.000,00 | (1.272.000,00) | 93,64 | |
| 06.2.01.16.5.1.02 | Belanja Barang dan Jasa | 20.000.000,00 | 18.728.000,00 | (1.272.000,00) | 93,64 | |
| 06.2.01.17 | Koordinasi Pendampingan Desa di Wilayahnya | 8.079.000,00 | 8.016.000,00 | (63.000,00) | 99,22 | |
| 06.2.01.17.5.1 | BELANJA OPERASI | 8.079.000,00 | 8.016.000,00 | (63.000,00) | 99,22 | |
| 06.2.01.17.5.1.02 | Belanja Barang dan Jasa | 8.079.000,00 | 8.016.000,00 | (63.000,00) | 99,22 | |
| | SURPLUS / DEFISIT | (2.094.356.000,00) | (2.057.959.424,00) | 36.396.576,00 | 0 | |
| | SISA LEBIH / KURANG PEMBIAYAAN TAHUN BERKENAAN | (2.094.356.000,00) | (2.057.959.424,00) | 36.396.576,00 | 0 | |



PEMERINTAH KABUPATEN KEBUMEN
RINCIAN APBD MENURUT URUSAN PEMERINTAHAN DAERAH, ORGANISASI, PROGRAM,
KEGIATAN, SUBKEGIATAN, KELOMPOK, DAN JENIS PENDAPATAN, BELANJA DAN PEMBIAYAAN

Tahun Anggaran 2022

Urusan Pemerintahan : 7.01 KECAMATAN
 SKPD : 7-01.0-00.0-00.05 KECAMATAN KLIRONG
 Unit Organisasi : 7-01.0-00.0-00.05.000 KECAMATAN KLIRONG
 Sub Unit Organisasi : 7-01.0-00.0-00.05.000.000 KECAMATAN KLIRONG

| KODE | URAIAN | JUMLAH (Rp) | | BERTAMBAH / (BERKURANG) | | DASAR HUKUM |
|-------------------|--|----------------------------|------------------|-------------------------|--------|-------------|
| | | ANGGARAN SETELAH PERUBAHAN | REALISASI | (Rp) | (%) | |
| 00.0.00.00.5 | BELANJA DAERAH | 2.431.320.000,00 | 1.905.188.628,00 | (526.131.372,00) | 78,36 | |
| 01 | PROGRAM PENUNJANG URUSAN PEMERINTAHAN DAERAH | 2.222.067.000,00 | 1.701.033.328,00 | (521.033.672,00) | 76,55 | |
| 01.2.01 | Perencanaan, Penganggaran, dan Evaluasi Kinerja Perangkat Daerah | 10.500.000,00 | 10.475.000,00 | (25.000,00) | 99,76 | |
| 01.2.01.01 | Penyusunan Dokumen Perencanaan Perangkat Daerah | 7.500.000,00 | 7.475.000,00 | (25.000,00) | 99,67 | |
| 01.2.01.01.5.1 | BELANJA OPERASI | 7.500.000,00 | 7.475.000,00 | (25.000,00) | 99,67 | |
| 01.2.01.01.5.1.01 | Belanja Pegawai | 1.452.000,00 | 1.452.000,00 | 0,00 | 100,00 | |
| 01.2.01.01.5.1.02 | Belanja Barang dan Jasa | 6.048.000,00 | 6.023.000,00 | (25.000,00) | 99,59 | |
| 01.2.01.07 | Evaluasi Kinerja Perangkat Daerah | 3.000.000,00 | 3.000.000,00 | 0,00 | 100,00 | |
| 01.2.01.07.5.1 | BELANJA OPERASI | 3.000.000,00 | 3.000.000,00 | 0,00 | 100,00 | |
| 01.2.01.07.5.1.02 | Belanja Barang dan Jasa | 3.000.000,00 | 3.000.000,00 | 0,00 | 100,00 | |
| 01.2.02 | Administrasi Keuangan Perangkat Daerah | 2.051.205.000,00 | 1.536.412.979,00 | (514.792.021,00) | 74,90 | |
| 01.2.02.01 | Penyediaan Gaji dan Tunjangan ASN | 2.027.205.000,00 | 1.512.545.772,00 | (514.659.228,00) | 74,61 | |
| 01.2.02.01.5.1 | BELANJA OPERASI | 2.027.205.000,00 | 1.512.545.772,00 | (514.659.228,00) | 74,61 | |
| 01.2.02.01.5.1.01 | Belanja Pegawai | 2.027.205.000,00 | 1.512.545.772,00 | (514.659.228,00) | 74,61 | |
| 01.2.02.03 | Pelaksanaan Penatausahaan dan Pengujian/Verifikasi Keuangan SKPD | 24.000.000,00 | 23.867.207,00 | (132.793,00) | 99,45 | |
| 01.2.02.03.5.1 | BELANJA OPERASI | 24.000.000,00 | 23.867.207,00 | (132.793,00) | 99,45 | |
| 01.2.02.03.5.1.01 | Belanja Pegawai | 13.395.000,00 | 13.395.000,00 | 0,00 | 100,00 | |
| 01.2.02.03.5.1.02 | Belanja Barang dan Jasa | 10.605.000,00 | 10.472.207,00 | (132.793,00) | 98,75 | |
| 01.2.06 | Administrasi Umum Perangkat Daerah | 63.500.000,00 | 62.524.400,00 | (975.600,00) | 98,46 | |

| KODE | URAIAN | JUMLAH (Rp) | | BERTAMBAH / (BERKURANG) | | DASAR HUKUM |
|-------------------|--|----------------------------|---------------|-------------------------|--------|-------------|
| | | ANGGARAN SETELAH PERUBAHAN | REALISASI | (Rp) | (%) | |
| 01.2.06.01 | Penyediaan Komponen Instalasi Listrik/Penerangan Bangunan Kantor | 6.000.000,00 | 5.990.000,00 | (10.000,00) | 99,83 | |
| 01.2.06.01.5.1 | BELANJA OPERASI | 6.000.000,00 | 5.990.000,00 | (10.000,00) | 99,83 | |
| 01.2.06.01.5.1.02 | Belanja Barang dan Jasa | 6.000.000,00 | 5.990.000,00 | (10.000,00) | 99,83 | |
| 01.2.06.04 | Penyediaan Bahan Logistik Kantor | 20.000.000,00 | 20.000.000,00 | 0,00 | 100,00 | |
| 01.2.06.04.5.1 | BELANJA OPERASI | 20.000.000,00 | 20.000.000,00 | 0,00 | 100,00 | |
| 01.2.06.04.5.1.02 | Belanja Barang dan Jasa | 20.000.000,00 | 20.000.000,00 | 0,00 | 100,00 | |
| 01.2.06.05 | Penyediaan Barang Cetak dan Penggandaan | 14.000.000,00 | 13.838.500,00 | (161.500,00) | 98,85 | |
| 01.2.06.05.5.1 | BELANJA OPERASI | 14.000.000,00 | 13.838.500,00 | (161.500,00) | 98,85 | |
| 01.2.06.05.5.1.02 | Belanja Barang dan Jasa | 14.000.000,00 | 13.838.500,00 | (161.500,00) | 98,85 | |
| 01.2.06.06 | Penyediaan Bahan Bacaan dan Peraturan Perundang-undangan | 2.500.000,00 | 2.350.000,00 | (150.000,00) | 94,00 | |
| 01.2.06.06.5.1 | BELANJA OPERASI | 2.500.000,00 | 2.350.000,00 | (150.000,00) | 94,00 | |
| 01.2.06.06.5.1.02 | Belanja Barang dan Jasa | 2.500.000,00 | 2.350.000,00 | (150.000,00) | 94,00 | |
| 01.2.06.07 | Penyediaan Bahan/Material | 16.000.000,00 | 15.998.000,00 | (2.000,00) | 99,99 | |
| 01.2.06.07.5.1 | BELANJA OPERASI | 16.000.000,00 | 15.998.000,00 | (2.000,00) | 99,99 | |
| 01.2.06.07.5.1.02 | Belanja Barang dan Jasa | 16.000.000,00 | 15.998.000,00 | (2.000,00) | 99,99 | |
| 01.2.06.09 | Penyelenggaraan Rapat Koordinasi dan Konsultasi SKPD | 3.000.000,00 | 2.347.900,00 | (652.100,00) | 78,26 | |
| 01.2.06.09.5.1 | BELANJA OPERASI | 3.000.000,00 | 2.347.900,00 | (652.100,00) | 78,26 | |
| 01.2.06.09.5.1.02 | Belanja Barang dan Jasa | 3.000.000,00 | 2.347.900,00 | (652.100,00) | 78,26 | |
| 01.2.06.10 | Penatausahaan Arsip Dinamis pada SKPD | 2.000.000,00 | 2.000.000,00 | 0,00 | 100,00 | |
| 01.2.06.10.5.1 | BELANJA OPERASI | 2.000.000,00 | 2.000.000,00 | 0,00 | 100,00 | |
| 01.2.06.10.5.1.02 | Belanja Barang dan Jasa | 2.000.000,00 | 2.000.000,00 | 0,00 | 100,00 | |
| 01.2.07 | Pengadaan Barang Milik Daerah Penunjang Urusan Pemerintah Daerah | 10.000.000,00 | 9.972.000,00 | (28.000,00) | 99,72 | |
| 01.2.07.10 | Pengadaan Sarana dan Prasarana Gedung Kantor atau Bangunan Lainnya | 10.000.000,00 | 9.972.000,00 | (28.000,00) | 99,72 | |
| 01.2.07.10.5.1 | BELANJA OPERASI | 6.358.000,00 | 6.330.000,00 | (28.000,00) | 99,56 | |
| 01.2.07.10.5.1.02 | Belanja Barang dan Jasa | 6.358.000,00 | 6.330.000,00 | (28.000,00) | 99,56 | |
| 01.2.07.10.5.2 | BELANJA MODAL | 3.642.000,00 | 3.642.000,00 | 0,00 | 100,00 | |
| 01.2.07.10.5.2.02 | Belanja Modal Peralatan dan Mesin | 3.642.000,00 | 3.642.000,00 | 0,00 | 100,00 | |
| 01.2.08 | Penyediaan Jasa Penunjang Urusan Pemerintahan Daerah | 41.000.000,00 | 36.525.559,00 | (4.474.441,00) | 89,09 | |
| 01.2.08.01 | Penyediaan Jasa Surat Menyurat | 1.000.000,00 | 990.000,00 | (10.000,00) | 99,00 | |
| 01.2.08.01.5.1 | BELANJA OPERASI | 1.000.000,00 | 990.000,00 | (10.000,00) | 99,00 | |
| 01.2.08.01.5.1.02 | Belanja Barang dan Jasa | 1.000.000,00 | 990.000,00 | (10.000,00) | 99,00 | |
| 01.2.08.02 | Penyediaan Jasa Komunikasi, Sumber Daya Air dan Listrik | 20.500.000,00 | 16.043.559,00 | (4.456.441,00) | 78,26 | |
| 01.2.08.02.5.1 | BELANJA OPERASI | 20.500.000,00 | 16.043.559,00 | (4.456.441,00) | 78,26 | |
| 01.2.08.02.5.1.02 | Belanja Barang dan Jasa | 20.500.000,00 | 16.043.559,00 | (4.456.441,00) | 78,26 | |

| KODE | URAIAN | JUMLAH (Rp) | | BERTAMBAH / (BERKURANG) | | DASAR HUKUM |
|-------------------|--|----------------------------|---------------|-------------------------|--------|-------------|
| | | ANGGARAN SETELAH PERUBAHAN | REALISASI | (Rp) | (%) | |
| 01.2.08.04 | Penyediaan Jasa Pelayanan Umum Kantor | 19.500.000,00 | 19.492.000,00 | (8.000,00) | 99,96 | |
| 01.2.08.04.5.1 | BELANJA OPERASI | 19.500.000,00 | 19.492.000,00 | (8.000,00) | 99,96 | |
| 01.2.08.04.5.1.02 | Belanja Barang dan Jasa | 19.500.000,00 | 19.492.000,00 | (8.000,00) | 99,96 | |
| 01.2.09 | Pemeliharaan Barang Milik Daerah Penunjang Urusan Pemerintahan Daerah | 45.862.000,00 | 45.123.390,00 | (738.610,00) | 98,39 | |
| 01.2.09.02 | Penyediaan Jasa Pemeliharaan, Biaya Pemeliharaan, Pajak dan Perizinan Kendaraan Dinas Operasional atau Lapangan | 28.000.000,00 | 27.603.390,00 | (396.610,00) | 98,58 | |
| 01.2.09.02.5.1 | BELANJA OPERASI | 28.000.000,00 | 27.603.390,00 | (396.610,00) | 98,58 | |
| 01.2.09.02.5.1.02 | Belanja Barang dan Jasa | 28.000.000,00 | 27.603.390,00 | (396.610,00) | 98,58 | |
| 01.2.09.05 | Pemeliharaan Mebel | 2.000.000,00 | 1.960.000,00 | (40.000,00) | 98,00 | |
| 01.2.09.05.1 | BELANJA OPERASI | 2.000.000,00 | 1.960.000,00 | (40.000,00) | 98,00 | |
| 01.2.09.05.1.02 | Belanja Barang dan Jasa | 2.000.000,00 | 1.960.000,00 | (40.000,00) | 98,00 | |
| 01.2.09.06 | Pemeliharaan Peralatan dan Mesin Lainnya | 7.362.000,00 | 7.060.000,00 | (302.000,00) | 95,90 | |
| 01.2.09.06.5.1 | BELANJA OPERASI | 7.362.000,00 | 7.060.000,00 | (302.000,00) | 95,90 | |
| 01.2.09.06.5.1.02 | Belanja Barang dan Jasa | 7.362.000,00 | 7.060.000,00 | (302.000,00) | 95,90 | |
| 01.2.09.09 | Pemeliharaan/Rehabilitasi Gedung Kantor dan Bangunan Lainnya | 8.500.000,00 | 8.500.000,00 | 0,00 | 100,00 | |
| 01.2.09.09.5.1 | BELANJA OPERASI | 8.500.000,00 | 8.500.000,00 | 0,00 | 100,00 | |
| 01.2.09.09.5.1.02 | Belanja Barang dan Jasa | 8.500.000,00 | 8.500.000,00 | 0,00 | 100,00 | |
| 02 | PROGRAM PENYELENGGARAAN PEMERINTAHAN DAN PELAYANAN PUBLIK | 71.753.000,00 | 71.054.500,00 | (698.500,00) | 99,03 | |
| 02.2.04 | Pelaksanaan Urusan Pemerintahan yang Dilimpahkan kepada Camat | 71.753.000,00 | 71.054.500,00 | (698.500,00) | 99,03 | |
| 02.2.04.02 | Pelaksanaan Urusan Pemerintahan yang Terkait Dengan Nonperizinan | 71.753.000,00 | 71.054.500,00 | (698.500,00) | 99,03 | |
| 02.2.04.02.5.1 | BELANJA OPERASI | 71.753.000,00 | 71.054.500,00 | (698.500,00) | 99,03 | |
| 02.2.04.02.5.1.01 | Belanja Pegawai | 1.212.000,00 | 1.212.000,00 | 0,00 | 100,00 | |
| 02.2.04.02.5.1.02 | Belanja Barang dan Jasa | 70.541.000,00 | 69.842.500,00 | (698.500,00) | 99,01 | |
| 05 | PROGRAM PENYELENGGARAAN URUSAN PEMERINTAHAN UMUM | 14.000.000,00 | 13.158.000,00 | (842.000,00) | 93,99 | |
| 05.2.01 | Penyelenggaraan Urusan Pemerintahan Umum sesuai Penugasan Kepala Daerah | 14.000.000,00 | 13.158.000,00 | (842.000,00) | 93,99 | |
| 05.2.01.01 | Pembinaan Wawasan Kebangsaan dan Ketahanan Nasional dalam Rangka Memantapkan Pengamalan Pancasila, Pelaksanaan Undang- Undang Dasar Negara Republik Indonesia Tahun 1945, Pelestarian Bhinneka Tunggal Ika Serta Pemertahanan dan Pemeliharaan Keutuhan Negara Kesatuan Republik Indonesia | 14.000.000,00 | 13.158.000,00 | (842.000,00) | 93,99 | |
| 05.2.01.01.5.1 | BELANJA OPERASI | 14.000.000,00 | 13.158.000,00 | (842.000,00) | 93,99 | |

| KODE | URAIAN | JUMLAH (Rp) | | BERTAMBAH / (BERKURANG) | | DASAR HUKUM |
|-------------------|---|----------------------------|---------------------------|-------------------------|----------|-------------|
| | | ANGGARAN SETELAH PERUBAHAN | REALISASI | (Rp) | (%) | |
| 05.2.01.01.5.1.02 | Belanja Barang dan Jasa | 14.000.000,00 | 13.158.000,00 | (842.000,00) | 93,99 | |
| 06 | PROGRAM PEMBINAAN DAN PENGAWASAN PEMERINTAHAN DESA | 123.500.000,00 | 119.942.800,00 | (3.557.200,00) | 97,12 | |
| 06.2.01 | Fasilitasi, Rekomendasi dan Koordinasi Pembinaan dan Pengawasan Pemerintahan Desa | 123.500.000,00 | 119.942.800,00 | (3.557.200,00) | 97,12 | |
| 06.2.01.03 | Fasilitasi Pengelolaan Keuangan Desa dan pendayagunaan Aset Desa | 42.000.000,00 | 41.536.000,00 | (464.000,00) | 98,90 | |
| 06.2.01.03.5.1 | BELANJA OPERASI | 42.000.000,00 | 41.536.000,00 | (464.000,00) | 98,90 | |
| 06.2.01.03.5.1.01 | Belanja Pegawai | 5.040.000,00 | 5.040.000,00 | 0,00 | 100,00 | |
| 06.2.01.03.5.1.02 | Belanja Barang dan Jasa | 36.960.000,00 | 36.496.000,00 | (464.000,00) | 98,74 | |
| 06.2.01.09 | Fasilitasi Sinkronisasi Perencanaan Pembangunan Daerah Dengan Pembangunan Desa | 15.500.000,00 | 15.193.000,00 | (307.000,00) | 98,02 | |
| 06.2.01.09.5.1 | BELANJA OPERASI | 15.500.000,00 | 15.193.000,00 | (307.000,00) | 98,02 | |
| 06.2.01.09.5.1.01 | Belanja Pegawai | 3.060.000,00 | 2.784.000,00 | (276.000,00) | 90,98 | |
| 06.2.01.09.5.1.02 | Belanja Barang dan Jasa | 12.440.000,00 | 12.409.000,00 | (31.000,00) | 99,75 | |
| 06.2.01.11 | Fasilitasi Penyelenggaraan Ketenteraman dan Ketertiban Umum | 6.000.000,00 | 5.400.000,00 | (600.000,00) | 90,00 | |
| 06.2.01.11.5.1 | BELANJA OPERASI | 6.000.000,00 | 5.400.000,00 | (600.000,00) | 90,00 | |
| 06.2.01.11.5.1.01 | Belanja Pegawai | 600.000,00 | 0,00 | (600.000,00) | 0 | |
| 06.2.01.11.5.1.02 | Belanja Barang dan Jasa | 5.400.000,00 | 5.400.000,00 | 0,00 | 100,00 | |
| 06.2.01.13 | Fasilitasi Penyusunan Perencanaan Pembangunan Partisipatif | 28.000.000,00 | 26.715.800,00 | (1.284.200,00) | 95,41 | |
| 06.2.01.13.5.1 | BELANJA OPERASI | 28.000.000,00 | 26.715.800,00 | (1.284.200,00) | 95,41 | |
| 06.2.01.13.5.1.01 | Belanja Pegawai | 666.000,00 | 0,00 | (666.000,00) | 0 | |
| 06.2.01.13.5.1.02 | Belanja Barang dan Jasa | 27.334.000,00 | 26.715.800,00 | (618.200,00) | 97,74 | |
| 06.2.01.16 | Fasilitasi Penyusunan Program dan Pelaksanaan Pemberdayaan Masyarakat Desa | 22.000.000,00 | 21.713.000,00 | (287.000,00) | 98,70 | |
| 06.2.01.16.5.1 | BELANJA OPERASI | 22.000.000,00 | 21.713.000,00 | (287.000,00) | 98,70 | |
| 06.2.01.16.5.1.01 | Belanja Pegawai | 3.270.000,00 | 3.057.000,00 | (213.000,00) | 93,49 | |
| 06.2.01.16.5.1.02 | Belanja Barang dan Jasa | 18.730.000,00 | 18.656.000,00 | (74.000,00) | 99,60 | |
| 06.2.01.17 | Koordinasi Pendampingan Desa di Wilayahnya | 10.000.000,00 | 9.385.000,00 | (615.000,00) | 93,85 | |
| 06.2.01.17.5.1 | BELANJA OPERASI | 10.000.000,00 | 9.385.000,00 | (615.000,00) | 93,85 | |
| 06.2.01.17.5.1.01 | Belanja Pegawai | 360.000,00 | 0,00 | (360.000,00) | 0 | |
| 06.2.01.17.5.1.02 | Belanja Barang dan Jasa | 9.640.000,00 | 9.385.000,00 | (255.000,00) | 97,35 | |
| | SURPLUS / DEFISIT | (2.431.320.000,00) | (1.905.188.628,00) | 526.131.372,00 | 0 | |
| | SISA LEBIH / KURANG PEMBIAYAAN TAHUN BERKENAAN | (2.431.320.000,00) | (1.905.188.628,00) | 526.131.372,00 | 0 | |



PEMERINTAH KABUPATEN KEBUMEN
RINCIAN APBD MENURUT URUSAN PEMERINTAHAN DAERAH, ORGANISASI, PROGRAM,
KEGIATAN, SUBKEGIATAN, KELOMPOK, DAN JENIS PENDAPATAN, BELANJA DAN PEMBIAYAAN

Tahun Anggaran 2022

Urusan Pemerintahan : 7.01 KECAMATAN
 SKPD : 7-01.0-00.0-00.06 KECAMATAN BULUSPESANTREN
 Unit Organisasi : 7-01.0-00.0-00.06.000 KECAMATAN BULUSPESANTREN
 Sub Unit Organisasi : 7-01.0-00.0-00.06.000.000 KECAMATAN BULUSPESANTREN

| KODE | URAIAN | JUMLAH (Rp) | | BERTAMBAH / (BERKURANG) | | DASAR HUKUM |
|-------------------|--|----------------------------|------------------|-------------------------|--------|-------------|
| | | ANGGARAN SETELAH PERUBAHAN | REALISASI | (Rp) | (%) | |
| 00.0.00.00.5 | BELANJA DAERAH | 2.206.982.000,00 | 2.019.048.042,00 | (187.933.958,00) | 91,48 | |
| 01 | PROGRAM PENUNJANG URUSAN PEMERINTAHAN DAERAH | 2.011.165.000,00 | 1.830.263.842,00 | (180.901.158,00) | 91,01 | |
| 01.2.01 | Perencanaan, Penganggaran, dan Evaluasi Kinerja Perangkat Daerah | 23.000.000,00 | 15.919.900,00 | (7.080.100,00) | 69,22 | |
| 01.2.01.01 | Penyusunan Dokumen Perencanaan Perangkat Daerah | 13.000.000,00 | 10.899.900,00 | (2.100.100,00) | 83,85 | |
| 01.2.01.01.5.1 | BELANJA OPERASI | 13.000.000,00 | 10.899.900,00 | (2.100.100,00) | 83,85 | |
| 01.2.01.01.5.1.01 | Belanja Pegawai | 4.185.000,00 | 4.185.000,00 | 0,00 | 100,00 | |
| 01.2.01.01.5.1.02 | Belanja Barang dan Jasa | 8.815.000,00 | 6.714.900,00 | (2.100.100,00) | 76,18 | |
| 01.2.01.07 | Evaluasi Kinerja Perangkat Daerah | 10.000.000,00 | 5.020.000,00 | (4.980.000,00) | 50,20 | |
| 01.2.01.07.5.1 | BELANJA OPERASI | 10.000.000,00 | 5.020.000,00 | (4.980.000,00) | 50,20 | |
| 01.2.01.07.5.1.02 | Belanja Barang dan Jasa | 10.000.000,00 | 5.020.000,00 | (4.980.000,00) | 50,20 | |
| 01.2.02 | Administrasi Keuangan Perangkat Daerah | 1.846.009.000,00 | 1.680.671.571,00 | (165.337.429,00) | 91,04 | |
| 01.2.02.01 | Penyediaan Gaji dan Tunjangan ASN | 1.797.009.000,00 | 1.634.492.834,00 | (162.516.166,00) | 90,96 | |
| 01.2.02.01.5.1 | BELANJA OPERASI | 1.797.009.000,00 | 1.634.492.834,00 | (162.516.166,00) | 90,96 | |
| 01.2.02.01.5.1.01 | Belanja Pegawai | 1.797.009.000,00 | 1.634.492.834,00 | (162.516.166,00) | 90,96 | |
| 01.2.02.03 | Pelaksanaan Penatausahaan dan Pengujian/Verifikasi Keuangan SKPD | 49.000.000,00 | 46.178.737,00 | (2.821.263,00) | 94,24 | |
| 01.2.02.03.5.1 | BELANJA OPERASI | 49.000.000,00 | 46.178.737,00 | (2.821.263,00) | 94,24 | |
| 01.2.02.03.5.1.01 | Belanja Pegawai | 13.845.000,00 | 13.845.000,00 | 0,00 | 100,00 | |
| 01.2.02.03.5.1.02 | Belanja Barang dan Jasa | 35.155.000,00 | 32.333.737,00 | (2.821.263,00) | 91,97 | |
| 01.2.06 | Administrasi Umum Perangkat Daerah | 52.500.000,00 | 51.465.600,00 | (1.034.400,00) | 98,03 | |

| KODE | URAIAN | JUMLAH (Rp) | | BERTAMBAH / (BERKURANG) | | DASAR HUKUM |
|-------------------|--|----------------------------|---------------|-------------------------|--------|-------------|
| | | ANGGARAN SETELAH PERUBAHAN | REALISASI | (Rp) | (%) | |
| 01.2.06.01 | Penyediaan Komponen Instalasi Listrik/Penerangan Bangunan Kantor | 4.000.000,00 | 3.824.000,00 | (176.000,00) | 95,60 | |
| 01.2.06.01.5.1 | BELANJA OPERASI | 4.000.000,00 | 3.824.000,00 | (176.000,00) | 95,60 | |
| 01.2.06.01.5.1.02 | Belanja Barang dan Jasa | 4.000.000,00 | 3.824.000,00 | (176.000,00) | 95,60 | |
| 01.2.06.04 | Penyediaan Bahan Logistik Kantor | 18.000.000,00 | 17.242.000,00 | (758.000,00) | 95,79 | |
| 01.2.06.04.5.1 | BELANJA OPERASI | 18.000.000,00 | 17.242.000,00 | (758.000,00) | 95,79 | |
| 01.2.06.04.5.1.02 | Belanja Barang dan Jasa | 18.000.000,00 | 17.242.000,00 | (758.000,00) | 95,79 | |
| 01.2.06.05 | Penyediaan Barang Cetak dan Penggandaan | 7.000.000,00 | 7.000.000,00 | 0,00 | 100,00 | |
| 01.2.06.05.5.1 | BELANJA OPERASI | 7.000.000,00 | 7.000.000,00 | 0,00 | 100,00 | |
| 01.2.06.05.5.1.02 | Belanja Barang dan Jasa | 7.000.000,00 | 7.000.000,00 | 0,00 | 100,00 | |
| 01.2.06.06 | Penyediaan Bahan Bacaan dan Peraturan Perundang-undangan | 3.000.000,00 | 3.000.000,00 | 0,00 | 100,00 | |
| 01.2.06.06.5.1 | BELANJA OPERASI | 3.000.000,00 | 3.000.000,00 | 0,00 | 100,00 | |
| 01.2.06.06.5.1.02 | Belanja Barang dan Jasa | 3.000.000,00 | 3.000.000,00 | 0,00 | 100,00 | |
| 01.2.06.07 | Penyediaan Bahan/Material | 15.000.000,00 | 15.000.000,00 | 0,00 | 100,00 | |
| 01.2.06.07.5.1 | BELANJA OPERASI | 15.000.000,00 | 15.000.000,00 | 0,00 | 100,00 | |
| 01.2.06.07.5.1.02 | Belanja Barang dan Jasa | 15.000.000,00 | 15.000.000,00 | 0,00 | 100,00 | |
| 01.2.06.09 | Penyelenggaraan Rapat Koordinasi dan Konsultasi SKPD | 4.000.000,00 | 3.900.000,00 | (100.000,00) | 97,50 | |
| 01.2.06.09.5.1 | BELANJA OPERASI | 4.000.000,00 | 3.900.000,00 | (100.000,00) | 97,50 | |
| 01.2.06.09.5.1.02 | Belanja Barang dan Jasa | 4.000.000,00 | 3.900.000,00 | (100.000,00) | 97,50 | |
| 01.2.06.10 | Penatausahaan Arsip Dinamis pada SKPD | 1.500.000,00 | 1.499.600,00 | (400,00) | 99,97 | |
| 01.2.06.10.5.1 | BELANJA OPERASI | 1.500.000,00 | 1.499.600,00 | (400,00) | 99,97 | |
| 01.2.06.10.5.1.02 | Belanja Barang dan Jasa | 1.500.000,00 | 1.499.600,00 | (400,00) | 99,97 | |
| 01.2.07 | Pengadaan Barang Milik Daerah Penunjang Urusan Pemerintah Daerah | 10.000.000,00 | 10.000.000,00 | 0,00 | 100,00 | |
| 01.2.07.10 | Pengadaan Sarana dan Prasarana Gedung Kantor atau Bangunan Lainnya | 10.000.000,00 | 10.000.000,00 | 0,00 | 100,00 | |
| 01.2.07.10.5.1 | BELANJA OPERASI | 4.910.000,00 | 4.910.000,00 | 0,00 | 100,00 | |
| 01.2.07.10.5.1.02 | Belanja Barang dan Jasa | 4.910.000,00 | 4.910.000,00 | 0,00 | 100,00 | |
| 01.2.07.10.5.2 | BELANJA MODAL | 5.090.000,00 | 5.090.000,00 | 0,00 | 100,00 | |
| 01.2.07.10.5.2.02 | Belanja Modal Peralatan dan Mesin | 5.090.000,00 | 5.090.000,00 | 0,00 | 100,00 | |
| 01.2.08 | Penyediaan Jasa Penunjang Urusan Pemerintahan Daerah | 26.500.000,00 | 20.037.721,00 | (6.462.279,00) | 75,61 | |
| 01.2.08.01 | Penyediaan Jasa Surat Menyurat | 1.500.000,00 | 1.360.000,00 | (140.000,00) | 90,67 | |
| 01.2.08.01.5.1 | BELANJA OPERASI | 1.500.000,00 | 1.360.000,00 | (140.000,00) | 90,67 | |
| 01.2.08.01.5.1.02 | Belanja Barang dan Jasa | 1.500.000,00 | 1.360.000,00 | (140.000,00) | 90,67 | |
| 01.2.08.02 | Penyediaan Jasa Komunikasi, Sumber Daya Air dan Listrik | 20.000.000,00 | 13.677.721,00 | (6.322.279,00) | 68,39 | |
| 01.2.08.02.5.1 | BELANJA OPERASI | 20.000.000,00 | 13.677.721,00 | (6.322.279,00) | 68,39 | |
| 01.2.08.02.5.1.02 | Belanja Barang dan Jasa | 20.000.000,00 | 13.677.721,00 | (6.322.279,00) | 68,39 | |

| KODE | URAIAN | JUMLAH (Rp) | | BERTAMBAH / (BERKURANG) | | DASAR HUKUM |
|-------------------|--|----------------------------|---------------|-------------------------|--------|-------------|
| | | ANGGARAN SETELAH PERUBAHAN | REALISASI | (Rp) | (%) | |
| 01.2.08.04 | Penyediaan Jasa Pelayanan Umum Kantor | 5.000.000,00 | 5.000.000,00 | 0,00 | 100,00 | |
| 01.2.08.04.5.1 | BELANJA OPERASI | 5.000.000,00 | 5.000.000,00 | 0,00 | 100,00 | |
| 01.2.08.04.5.1.02 | Belanja Barang dan Jasa | 5.000.000,00 | 5.000.000,00 | 0,00 | 100,00 | |
| 01.2.09 | Pemeliharaan Barang Milik Daerah Penunjang Urusan Pemerintahan Daerah | 53.156.000,00 | 52.169.050,00 | (986.950,00) | 98,14 | |
| 01.2.09.02 | Penyediaan Jasa Pemeliharaan, Biaya Pemeliharaan, Pajak dan Perizinan Kendaraan Dinas Operasional atau Lapangan | 35.000.000,00 | 34.394.050,00 | (605.950,00) | 98,27 | |
| 01.2.09.02.5.1 | BELANJA OPERASI | 35.000.000,00 | 34.394.050,00 | (605.950,00) | 98,27 | |
| 01.2.09.02.5.1.02 | Belanja Barang dan Jasa | 35.000.000,00 | 34.394.050,00 | (605.950,00) | 98,27 | |
| 01.2.09.06 | Pemeliharaan Peralatan dan Mesin Lainnya | 7.000.000,00 | 6.620.000,00 | (380.000,00) | 94,57 | |
| 01.2.09.06.5.1 | BELANJA OPERASI | 7.000.000,00 | 6.620.000,00 | (380.000,00) | 94,57 | |
| 01.2.09.06.5.1.02 | Belanja Barang dan Jasa | 7.000.000,00 | 6.620.000,00 | (380.000,00) | 94,57 | |
| 01.2.09.09 | Pemeliharaan/Rehabilitasi Gedung Kantor dan Bangunan Lainnya | 11.156.000,00 | 11.155.000,00 | (1.000,00) | 99,99 | |
| 01.2.09.09.5.1 | BELANJA OPERASI | 11.156.000,00 | 11.155.000,00 | (1.000,00) | 99,99 | |
| 01.2.09.09.5.1.02 | Belanja Barang dan Jasa | 11.156.000,00 | 11.155.000,00 | (1.000,00) | 99,99 | |
| 02 | PROGRAM PENYELENGGARAAN PEMERINTAHAN DAN PELAYANAN PUBLIK | 61.000.000,00 | 60.399.800,00 | (600.200,00) | 99,02 | |
| 02.2.04 | Pelaksanaan Urusan Pemerintahan yang Dilimpahkan kepada Camat | 61.000.000,00 | 60.399.800,00 | (600.200,00) | 99,02 | |
| 02.2.04.02 | Pelaksanaan Urusan Pemerintahan yang Terkait Dengan Nonperizinan | 61.000.000,00 | 60.399.800,00 | (600.200,00) | 99,02 | |
| 02.2.04.02.5.1 | BELANJA OPERASI | 61.000.000,00 | 60.399.800,00 | (600.200,00) | 99,02 | |
| 02.2.04.02.5.1.01 | Belanja Pegawai | 4.185.000,00 | 4.185.000,00 | 0,00 | 100,00 | |
| 02.2.04.02.5.1.02 | Belanja Barang dan Jasa | 56.815.000,00 | 56.214.800,00 | (600.200,00) | 98,94 | |
| 05 | PROGRAM PENYELENGGARAAN URUSAN PEMERINTAHAN UMUM | 20.000.000,00 | 19.696.000,00 | (304.000,00) | 98,48 | |
| 05.2.01 | Penyelenggaraan Urusan Pemerintahan Umum sesuai Penugasan Kepala Daerah | 20.000.000,00 | 19.696.000,00 | (304.000,00) | 98,48 | |
| 05.2.01.01 | Pembinaan Wawasan Kebangsaan dan Ketahanan Nasional dalam Rangka Memantapkan Pengamalan Pancasila, Pelaksanaan Undang- Undang Dasar Negara Republik Indonesia Tahun 1945, Pelestarian Bhinneka Tunggal Ika Serta Pemertahanan dan Pemeliharaan Keutuhan Negara Kesatuan Republik Indonesia | 20.000.000,00 | 19.696.000,00 | (304.000,00) | 98,48 | |
| 05.2.01.01.5.1 | BELANJA OPERASI | 20.000.000,00 | 19.696.000,00 | (304.000,00) | 98,48 | |
| 05.2.01.01.5.1.01 | Belanja Pegawai | 303.000,00 | 0,00 | (303.000,00) | 0 | |
| 05.2.01.01.5.1.02 | Belanja Barang dan Jasa | 19.697.000,00 | 19.696.000,00 | (1.000,00) | 99,99 | |

| KODE | URAIAN | JUMLAH (Rp) | | BERTAMBAH / (BERKURANG) | | DASAR HUKUM |
|-------------------|---|----------------------------|---------------------------|-------------------------|----------|-------------|
| | | ANGGARAN SETELAH PERUBAHAN | REALISASI | (Rp) | (%) | |
| 06 | PROGRAM PEMBINAAN DAN PENGAWASAN PEMERINTAHAN DESA | 114.817.000,00 | 108.688.400,00 | (6.128.600,00) | 94,66 | |
| 06.2.01 | Fasilitasi, Rekomendasi dan Koordinasi Pembinaan dan Pengawasan Pemerintahan Desa | 114.817.000,00 | 108.688.400,00 | (6.128.600,00) | 94,66 | |
| 06.2.01.03 | Fasilitasi Pengelolaan Keuangan Desa dan pendayagunaan Aset Desa | 28.817.000,00 | 28.777.000,00 | (40.000,00) | 99,86 | |
| 06.2.01.03.5.1 | BELANJA OPERASI | 28.817.000,00 | 28.777.000,00 | (40.000,00) | 99,86 | |
| 06.2.01.03.5.1.01 | Belanja Pegawai | 3.675.000,00 | 3.675.000,00 | 0,00 | 100,00 | |
| 06.2.01.03.5.1.02 | Belanja Barang dan Jasa | 25.142.000,00 | 25.102.000,00 | (40.000,00) | 99,84 | |
| 06.2.01.09 | Fasilitasi Sinkronisasi Perencanaan Pembangunan Daerah Dengan Pembangunan Desa | 12.500.000,00 | 10.985.000,00 | (1.515.000,00) | 87,88 | |
| 06.2.01.09.5.1 | BELANJA OPERASI | 12.500.000,00 | 10.985.000,00 | (1.515.000,00) | 87,88 | |
| 06.2.01.09.5.1.01 | Belanja Pegawai | 2.025.000,00 | 510.000,00 | (1.515.000,00) | 25,19 | |
| 06.2.01.09.5.1.02 | Belanja Barang dan Jasa | 10.475.000,00 | 10.475.000,00 | 0,00 | 100,00 | |
| 06.2.01.11 | Fasilitasi Penyelenggaraan Ketenteraman dan Ketertiban Umum | 8.500.000,00 | 8.196.300,00 | (303.700,00) | 96,43 | |
| 06.2.01.11.5.1 | BELANJA OPERASI | 8.500.000,00 | 8.196.300,00 | (303.700,00) | 96,43 | |
| 06.2.01.11.5.1.01 | Belanja Pegawai | 303.000,00 | 0,00 | (303.000,00) | 0 | |
| 06.2.01.11.5.1.02 | Belanja Barang dan Jasa | 8.197.000,00 | 8.196.300,00 | (700,00) | 99,99 | |
| 06.2.01.13 | Fasilitasi Penyusunan Perencanaan Pembangunan Partisipatif | 20.000.000,00 | 19.544.400,00 | (455.600,00) | 97,72 | |
| 06.2.01.13.5.1 | BELANJA OPERASI | 20.000.000,00 | 19.544.400,00 | (455.600,00) | 97,72 | |
| 06.2.01.13.5.1.01 | Belanja Pegawai | 455.000,00 | 0,00 | (455.000,00) | 0 | |
| 06.2.01.13.5.1.02 | Belanja Barang dan Jasa | 19.545.000,00 | 19.544.400,00 | (600,00) | 100,00 | |
| 06.2.01.16 | Fasilitasi Penyusunan Program dan Pelaksanaan Pemberdayaan Masyarakat Desa | 33.000.000,00 | 30.838.800,00 | (2.161.200,00) | 93,45 | |
| 06.2.01.16.5.1 | BELANJA OPERASI | 33.000.000,00 | 30.838.800,00 | (2.161.200,00) | 93,45 | |
| 06.2.01.16.5.1.01 | Belanja Pegawai | 1.515.000,00 | 0,00 | (1.515.000,00) | 0 | |
| 06.2.01.16.5.1.02 | Belanja Barang dan Jasa | 31.485.000,00 | 30.838.800,00 | (646.200,00) | 97,95 | |
| 06.2.01.17 | Koordinasi Pendampingan Desa di Wilayahnya | 12.000.000,00 | 10.346.900,00 | (1.653.100,00) | 86,22 | |
| 06.2.01.17.5.1 | BELANJA OPERASI | 12.000.000,00 | 10.346.900,00 | (1.653.100,00) | 86,22 | |
| 06.2.01.17.5.1.01 | Belanja Pegawai | 1.515.000,00 | 0,00 | (1.515.000,00) | 0 | |
| 06.2.01.17.5.1.02 | Belanja Barang dan Jasa | 10.485.000,00 | 10.346.900,00 | (138.100,00) | 98,68 | |
| | SURPLUS / DEFISIT | (2.206.982.000,00) | (2.019.048.042,00) | 187.933.958,00 | 0 | |
| | SISA LEBIH / KURANG PEMBIAYAAN TAHUN BERKENAAN | (2.206.982.000,00) | (2.019.048.042,00) | 187.933.958,00 | 0 | |



PEMERINTAH KABUPATEN KEBUMEN
RINCIAN APBD MENURUT URUSAN PEMERINTAHAN DAERAH, ORGANISASI, PROGRAM,
KEGIATAN, SUBKEGIATAN, KELOMPOK, DAN JENIS PENDAPATAN, BELANJA DAN PEMBIAYAAN

Tahun Anggaran 2022

Urusan Pemerintahan : 7.01 KECAMATAN
 SKPD : 7-01.0-00.0-00.07 KECAMATAN AMBAL
 Unit Organisasi : 7-01.0-00.0-00.07.000 KECAMATAN AMBAL
 Sub Unit Organisasi : 7-01.0-00.0-00.07.000.000 KECAMATAN AMBAL

| KODE | URAIAN | JUMLAH (Rp) | | BERTAMBAH / (BERKURANG) | | DASAR HUKUM |
|-------------------|--|----------------------------|------------------|-------------------------|--------|-------------|
| | | ANGGARAN SETELAH PERUBAHAN | REALISASI | (Rp) | (%) | |
| 00.0.00.00.5 | BELANJA DAERAH | 2.072.585.000,00 | 1.869.379.403,00 | (203.205.597,00) | 90,20 | |
| 01 | PROGRAM PENUNJANG URUSAN PEMERINTAHAN DAERAH | 1.850.585.000,00 | 1.655.989.359,00 | (194.595.641,00) | 89,48 | |
| 01.2.01 | Perencanaan, Penganggaran, dan Evaluasi Kinerja Perangkat Daerah | 16.000.000,00 | 15.678.900,00 | (321.100,00) | 97,99 | |
| 01.2.01.01 | Penyusunan Dokumen Perencanaan Perangkat Daerah | 7.000.000,00 | 6.979.700,00 | (20.300,00) | 99,71 | |
| 01.2.01.01.5.1 | BELANJA OPERASI | 7.000.000,00 | 6.979.700,00 | (20.300,00) | 99,71 | |
| 01.2.01.01.5.1.01 | Belanja Pegawai | 606.000,00 | 606.000,00 | 0,00 | 100,00 | |
| 01.2.01.01.5.1.02 | Belanja Barang dan Jasa | 6.394.000,00 | 6.373.700,00 | (20.300,00) | 99,68 | |
| 01.2.01.07 | Evaluasi Kinerja Perangkat Daerah | 9.000.000,00 | 8.699.200,00 | (300.800,00) | 96,66 | |
| 01.2.01.07.5.1 | BELANJA OPERASI | 9.000.000,00 | 8.699.200,00 | (300.800,00) | 96,66 | |
| 01.2.01.07.5.1.01 | Belanja Pegawai | 300.000,00 | 0,00 | (300.000,00) | 0 | |
| 01.2.01.07.5.1.02 | Belanja Barang dan Jasa | 8.700.000,00 | 8.699.200,00 | (800,00) | 99,99 | |
| 01.2.02 | Administrasi Keuangan Perangkat Daerah | 1.659.576.000,00 | 1.486.761.900,00 | (172.814.100,00) | 89,59 | |
| 01.2.02.01 | Penyediaan Gaji dan Tunjangan ASN | 1.642.576.000,00 | 1.469.963.843,00 | (172.612.157,00) | 89,49 | |
| 01.2.02.01.5.1 | BELANJA OPERASI | 1.642.576.000,00 | 1.469.963.843,00 | (172.612.157,00) | 89,49 | |
| 01.2.02.01.5.1.01 | Belanja Pegawai | 1.642.576.000,00 | 1.469.963.843,00 | (172.612.157,00) | 89,49 | |
| 01.2.02.03 | Pelaksanaan Penatausahaan dan Pengujian/Verifikasi Keuangan SKPD | 17.000.000,00 | 16.798.057,00 | (201.943,00) | 98,81 | |
| 01.2.02.03.5.1 | BELANJA OPERASI | 17.000.000,00 | 16.798.057,00 | (201.943,00) | 98,81 | |
| 01.2.02.03.5.1.01 | Belanja Pegawai | 5.933.000,00 | 5.932.500,00 | (500,00) | 99,99 | |
| 01.2.02.03.5.1.02 | Belanja Barang dan Jasa | 11.067.000,00 | 10.865.557,00 | (201.443,00) | 98,18 | |
| 01.2.06 | Administrasi Umum Perangkat Daerah | 61.509.000,00 | 57.374.800,00 | (4.134.200,00) | 93,28 | |

| KODE | URAIAN | JUMLAH (Rp) | | BERTAMBAH / (BERKURANG) | | DASAR HUKUM |
|-------------------|--|----------------------------|---------------|-------------------------|--------|-------------|
| | | ANGGARAN SETELAH PERUBAHAN | REALISASI | (Rp) | (%) | |
| 01.2.06.01 | Penyediaan Komponen Instalasi Listrik/Penerangan Bangunan Kantor | 6.000.000,00 | 5.997.500,00 | (2.500,00) | 99,96 | |
| 01.2.06.01.5.1 | BELANJA OPERASI | 6.000.000,00 | 5.997.500,00 | (2.500,00) | 99,96 | |
| 01.2.06.01.5.1.02 | Belanja Barang dan Jasa | 6.000.000,00 | 5.997.500,00 | (2.500,00) | 99,96 | |
| 01.2.06.04 | Penyediaan Bahan Logistik Kantor | 20.000.000,00 | 19.984.000,00 | (16.000,00) | 99,92 | |
| 01.2.06.04.5.1 | BELANJA OPERASI | 20.000.000,00 | 19.984.000,00 | (16.000,00) | 99,92 | |
| 01.2.06.04.5.1.02 | Belanja Barang dan Jasa | 20.000.000,00 | 19.984.000,00 | (16.000,00) | 99,92 | |
| 01.2.06.05 | Penyediaan Barang Cetak dan Penggandaan | 10.000.000,00 | 9.999.100,00 | (900,00) | 99,99 | |
| 01.2.06.05.5.1 | BELANJA OPERASI | 10.000.000,00 | 9.999.100,00 | (900,00) | 99,99 | |
| 01.2.06.05.5.1.02 | Belanja Barang dan Jasa | 10.000.000,00 | 9.999.100,00 | (900,00) | 99,99 | |
| 01.2.06.06 | Penyediaan Bahan Bacaan dan Peraturan Perundang-undangan | 2.500.000,00 | 1.090.000,00 | (1.410.000,00) | 43,60 | |
| 01.2.06.06.5.1 | BELANJA OPERASI | 2.500.000,00 | 1.090.000,00 | (1.410.000,00) | 43,60 | |
| 01.2.06.06.5.1.02 | Belanja Barang dan Jasa | 2.500.000,00 | 1.090.000,00 | (1.410.000,00) | 43,60 | |
| 01.2.06.07 | Penyediaan Bahan/Material | 15.009.000,00 | 15.008.200,00 | (800,00) | 99,99 | |
| 01.2.06.07.5.1 | BELANJA OPERASI | 15.009.000,00 | 15.008.200,00 | (800,00) | 99,99 | |
| 01.2.06.07.5.1.02 | Belanja Barang dan Jasa | 15.009.000,00 | 15.008.200,00 | (800,00) | 99,99 | |
| 01.2.06.09 | Penyelenggaraan Rapat Koordinasi dan Konsultasi SKPD | 5.000.000,00 | 2.320.000,00 | (2.680.000,00) | 46,40 | |
| 01.2.06.09.5.1 | BELANJA OPERASI | 5.000.000,00 | 2.320.000,00 | (2.680.000,00) | 46,40 | |
| 01.2.06.09.5.1.02 | Belanja Barang dan Jasa | 5.000.000,00 | 2.320.000,00 | (2.680.000,00) | 46,40 | |
| 01.2.06.10 | Penatausahaan Arsip Dinamis pada SKPD | 3.000.000,00 | 2.976.000,00 | (24.000,00) | 99,20 | |
| 01.2.06.10.5.1 | BELANJA OPERASI | 3.000.000,00 | 2.976.000,00 | (24.000,00) | 99,20 | |
| 01.2.06.10.5.1.02 | Belanja Barang dan Jasa | 3.000.000,00 | 2.976.000,00 | (24.000,00) | 99,20 | |
| 01.2.07 | Pengadaan Barang Milik Daerah Penunjang Urusan Pemerintah Daerah | 30.000.000,00 | 28.991.900,00 | (1.008.100,00) | 96,64 | |
| 01.2.07.05 | Pengadaan Mebel | 20.000.000,00 | 20.000.000,00 | 0,00 | 100,00 | |
| 01.2.07.05.5.1 | BELANJA OPERASI | 20.000.000,00 | 20.000.000,00 | 0,00 | 100,00 | |
| 01.2.07.05.5.1.02 | Belanja Barang dan Jasa | 20.000.000,00 | 20.000.000,00 | 0,00 | 100,00 | |
| 01.2.07.10 | Pengadaan Sarana dan Prasarana Gedung Kantor atau Bangunan Lainnya | 10.000.000,00 | 8.991.900,00 | (1.008.100,00) | 89,92 | |
| 01.2.07.10.5.2 | BELANJA MODAL | 10.000.000,00 | 8.991.900,00 | (1.008.100,00) | 89,92 | |
| 01.2.07.10.5.2.02 | Belanja Modal Peralatan dan Mesin | 10.000.000,00 | 8.991.900,00 | (1.008.100,00) | 89,92 | |
| 01.2.08 | Penyediaan Jasa Penunjang Urusan Pemerintahan Daerah | 38.500.000,00 | 27.530.659,00 | (10.969.341,00) | 71,51 | |
| 01.2.08.01 | Penyediaan Jasa Surat Menyurat | 1.500.000,00 | 1.166.000,00 | (334.000,00) | 77,73 | |
| 01.2.08.01.5.1 | BELANJA OPERASI | 1.500.000,00 | 1.166.000,00 | (334.000,00) | 77,73 | |
| 01.2.08.01.5.1.02 | Belanja Barang dan Jasa | 1.500.000,00 | 1.166.000,00 | (334.000,00) | 77,73 | |
| 01.2.08.02 | Penyediaan Jasa Komunikasi, Sumber Daya Air dan Listrik | 19.000.000,00 | 8.366.259,00 | (10.633.741,00) | 44,03 | |
| 01.2.08.02.5.1 | BELANJA OPERASI | 19.000.000,00 | 8.366.259,00 | (10.633.741,00) | 44,03 | |

| KODE | URAIAN | JUMLAH (Rp) | | BERTAMBAH / (BERKURANG) | | DASAR HUKUM |
|-------------------|--|----------------------------|---------------|-------------------------|--------|-------------|
| | | ANGGARAN SETELAH PERUBAHAN | REALISASI | (Rp) | (%) | |
| 01.2.08.02.5.1.02 | Belanja Barang dan Jasa | 19.000.000,00 | 8.366.259,00 | (10.633.741,00) | 44,03 | |
| 01.2.08.04 | Penyediaan Jasa Pelayanan Umum Kantor | 18.000.000,00 | 17.998.400,00 | (1.600,00) | 99,99 | |
| 01.2.08.04.5.1 | BELANJA OPERASI | 18.000.000,00 | 17.998.400,00 | (1.600,00) | 99,99 | |
| 01.2.08.04.5.1.02 | Belanja Barang dan Jasa | 18.000.000,00 | 17.998.400,00 | (1.600,00) | 99,99 | |
| 01.2.09 | Pemeliharaan Barang Milik Daerah Penunjang Urusan Pemerintahan Daerah | 45.000.000,00 | 39.651.200,00 | (5.348.800,00) | 88,11 | |
| 01.2.09.02 | Penyediaan Jasa Pemeliharaan, Biaya Pemeliharaan, Pajak dan Perizinan Kendaraan Dinas Operasional atau Lapangan | 35.500.000,00 | 31.006.200,00 | (4.493.800,00) | 87,34 | |
| 01.2.09.02.5.1 | BELANJA OPERASI | 35.500.000,00 | 31.006.200,00 | (4.493.800,00) | 87,34 | |
| 01.2.09.02.5.1.01 | Belanja Pegawai | 455.000,00 | 454.500,00 | (500,00) | 99,89 | |
| 01.2.09.02.5.1.02 | Belanja Barang dan Jasa | 35.045.000,00 | 30.551.700,00 | (4.493.300,00) | 87,18 | |
| 01.2.09.05 | Pemeliharaan Mebel | 5.000.000,00 | 5.000.000,00 | 0,00 | 100,00 | |
| 01.2.09.05.5.1 | BELANJA OPERASI | 5.000.000,00 | 5.000.000,00 | 0,00 | 100,00 | |
| 01.2.09.05.5.1.02 | Belanja Barang dan Jasa | 5.000.000,00 | 5.000.000,00 | 0,00 | 100,00 | |
| 01.2.09.06 | Pemeliharaan Peralatan dan Mesin Lainnya | 4.500.000,00 | 3.645.000,00 | (855.000,00) | 81,00 | |
| 01.2.09.06.5.1 | BELANJA OPERASI | 4.500.000,00 | 3.645.000,00 | (855.000,00) | 81,00 | |
| 01.2.09.06.5.1.02 | Belanja Barang dan Jasa | 4.500.000,00 | 3.645.000,00 | (855.000,00) | 81,00 | |
| 02 | PROGRAM PENYELENGGARAAN PEMERINTAHAN DAN PELAYANAN PUBLIK | 42.000.000,00 | 41.997.800,00 | (2.200,00) | 99,99 | |
| 02.2.04 | Pelaksanaan Urusan Pemerintahan yang Dilimpahkan kepada Camat | 42.000.000,00 | 41.997.800,00 | (2.200,00) | 99,99 | |
| 02.2.04.02 | Pelaksanaan Urusan Pemerintahan yang Terkait Dengan Nonperizinan | 42.000.000,00 | 41.997.800,00 | (2.200,00) | 99,99 | |
| 02.2.04.02.5.1 | BELANJA OPERASI | 42.000.000,00 | 41.997.800,00 | (2.200,00) | 99,99 | |
| 02.2.04.02.5.1.02 | Belanja Barang dan Jasa | 42.000.000,00 | 41.997.800,00 | (2.200,00) | 99,99 | |
| 05 | PROGRAM PENYELENGGARAAN URUSAN PEMERINTAHAN UMUM | 18.000.000,00 | 17.928.000,00 | (72.000,00) | 99,60 | |
| 05.2.01 | Penyelenggaraan Urusan Pemerintahan Umum sesuai Penugasan Kepala Daerah | 18.000.000,00 | 17.928.000,00 | (72.000,00) | 99,60 | |
| 05.2.01.01 | Pembinaan Wawasan Kebangsaan dan Ketahanan Nasional dalam Rangka Memantapkan Pengamalan Pancasila, Pelaksanaan Undang- Undang Dasar Negara Republik Indonesia Tahun 1945, Pelestarian Bhinneka Tunggal Ika Serta Pemertahanan dan Pemeliharaan Keutuhan Negara Kesatuan Republik Indonesia | 18.000.000,00 | 17.928.000,00 | (72.000,00) | 99,60 | |
| 05.2.01.01.5.1 | BELANJA OPERASI | 18.000.000,00 | 17.928.000,00 | (72.000,00) | 99,60 | |
| 05.2.01.01.5.1.01 | Belanja Pegawai | 152.000,00 | 151.500,00 | (500,00) | 99,67 | |
| 05.2.01.01.5.1.02 | Belanja Barang dan Jasa | 17.848.000,00 | 17.776.500,00 | (71.500,00) | 99,60 | |

| KODE | URAIAN | JUMLAH (Rp) | | BERTAMBAH / (BERKURANG) | | DASAR HUKUM |
|-------------------|---|----------------------------|---------------------------|-------------------------|----------|-------------|
| | | ANGGARAN SETELAH PERUBAHAN | REALISASI | (Rp) | (%) | |
| 06 | PROGRAM PEMBINAAN DAN PENGAWASAN PEMERINTAHAN DESA | 162.000.000,00 | 153.464.244,00 | (8.535.756,00) | 94,73 | |
| 06.2.01 | Fasilitasi, Rekomendasi dan Koordinasi Pembinaan dan Pengawasan Pemerintahan Desa | 162.000.000,00 | 153.464.244,00 | (8.535.756,00) | 94,73 | |
| 06.2.01.03 | Fasilitasi Pengelolaan Keuangan Desa dan pendayagunaan Aset Desa | 50.000.000,00 | 49.104.800,00 | (895.200,00) | 98,21 | |
| 06.2.01.03.5.1 | BELANJA OPERASI | 50.000.000,00 | 49.104.800,00 | (895.200,00) | 98,21 | |
| 06.2.01.03.5.1.02 | Belanja Barang dan Jasa | 50.000.000,00 | 49.104.800,00 | (895.200,00) | 98,21 | |
| 06.2.01.09 | Fasilitasi Sinkronisasi Perencanaan Pembangunan Daerah Dengan Pembangunan Desa | 20.000.000,00 | 18.853.500,00 | (1.146.500,00) | 94,27 | |
| 06.2.01.09.5.1 | BELANJA OPERASI | 20.000.000,00 | 18.853.500,00 | (1.146.500,00) | 94,27 | |
| 06.2.01.09.5.1.01 | Belanja Pegawai | 545.000,00 | 544.500,00 | (500,00) | 99,91 | |
| 06.2.01.09.5.1.02 | Belanja Barang dan Jasa | 19.455.000,00 | 18.309.000,00 | (1.146.000,00) | 94,11 | |
| 06.2.01.11 | Fasilitasi Penyelenggaraan Ketenteraman dan Ketertiban Umum | 9.000.000,00 | 8.083.800,00 | (916.200,00) | 89,82 | |
| 06.2.01.11.5.1 | BELANJA OPERASI | 9.000.000,00 | 8.083.800,00 | (916.200,00) | 89,82 | |
| 06.2.01.11.5.1.02 | Belanja Barang dan Jasa | 9.000.000,00 | 8.083.800,00 | (916.200,00) | 89,82 | |
| 06.2.01.13 | Fasilitasi Penyusunan Perencanaan Pembangunan Partisipatif | 30.000.000,00 | 29.632.604,00 | (367.396,00) | 98,78 | |
| 06.2.01.13.5.1 | BELANJA OPERASI | 30.000.000,00 | 29.632.604,00 | (367.396,00) | 98,78 | |
| 06.2.01.13.5.1.01 | Belanja Pegawai | 300.000,00 | 0,00 | (300.000,00) | 0 | |
| 06.2.01.13.5.1.02 | Belanja Barang dan Jasa | 29.700.000,00 | 29.632.604,00 | (67.396,00) | 99,77 | |
| 06.2.01.16 | Fasilitasi Penyusunan Program dan Pelaksanaan Pemberdayaan Masyarakat Desa | 41.000.000,00 | 36.329.840,00 | (4.670.160,00) | 88,61 | |
| 06.2.01.16.5.1 | BELANJA OPERASI | 41.000.000,00 | 36.329.840,00 | (4.670.160,00) | 88,61 | |
| 06.2.01.16.5.1.01 | Belanja Pegawai | 360.000,00 | 0,00 | (360.000,00) | 0 | |
| 06.2.01.16.5.1.02 | Belanja Barang dan Jasa | 40.640.000,00 | 36.329.840,00 | (4.310.160,00) | 89,39 | |
| 06.2.01.17 | Koordinasi Pendampingan Desa di Wilayahnya | 12.000.000,00 | 11.459.700,00 | (540.300,00) | 95,50 | |
| 06.2.01.17.5.1 | BELANJA OPERASI | 12.000.000,00 | 11.459.700,00 | (540.300,00) | 95,50 | |
| 06.2.01.17.5.1.01 | Belanja Pegawai | 540.000,00 | 0,00 | (540.000,00) | 0 | |
| 06.2.01.17.5.1.02 | Belanja Barang dan Jasa | 11.460.000,00 | 11.459.700,00 | (300,00) | 100,00 | |
| | SURPLUS / DEFISIT | (2.072.585.000,00) | (1.869.379.403,00) | 203.205.597,00 | 0 | |
| | SISA LEBIH / KURANG PEMBIAYAAN TAHUN BERKENAAN | (2.072.585.000,00) | (1.869.379.403,00) | 203.205.597,00 | 0 | |



PEMERINTAH KABUPATEN KEBUMEN
RINCIAN APBD MENURUT URUSAN PEMERINTAHAN DAERAH, ORGANISASI, PROGRAM,
KEGIATAN, SUBKEGIATAN, KELOMPOK, DAN JENIS PENDAPATAN, BELANJA DAN PEMBIAYAAN

Tahun Anggaran 2022

Urusan Pemerintahan : 7.01 KECAMATAN
 SKPD : 7-01.0-00.0-00.08 KECAMATAN MIRIT
 Unit Organisasi : 7-01.0-00.0-00.08.000 KECAMATAN MIRIT
 Sub Unit Organisasi : 7-01.0-00.0-00.08.000.000 KECAMATAN MIRIT

| KODE | URAIAN | JUMLAH (Rp) | | BERTAMBAH / (BERKURANG) | | DASAR HUKUM |
|-------------------|--|----------------------------|------------------|-------------------------|--------|-------------|
| | | ANGGARAN SETELAH PERUBAHAN | REALISASI | (Rp) | (%) | |
| 00.0.00.00.5 | BELANJA DAERAH | 2.151.675.000,00 | 2.006.995.936,00 | (144.679.064,00) | 93,28 | |
| 01 | PROGRAM PENUNJANG URUSAN PEMERINTAHAN DAERAH | 1.984.775.000,00 | 1.840.738.513,00 | (144.036.487,00) | 92,74 | |
| 01.2.01 | Perencanaan, Penganggaran, dan Evaluasi Kinerja Perangkat Daerah | 23.695.000,00 | 23.482.800,00 | (212.200,00) | 99,10 | |
| 01.2.01.01 | Penyusunan Dokumen Perencanaan Perangkat Daerah | 12.800.000,00 | 12.622.800,00 | (177.200,00) | 98,62 | |
| 01.2.01.01.5.1 | BELANJA OPERASI | 12.800.000,00 | 12.622.800,00 | (177.200,00) | 98,62 | |
| 01.2.01.01.5.1.01 | Belanja Pegawai | 2.205.000,00 | 2.205.000,00 | 0,00 | 100,00 | |
| 01.2.01.01.5.1.02 | Belanja Barang dan Jasa | 10.595.000,00 | 10.417.800,00 | (177.200,00) | 98,33 | |
| 01.2.01.07 | Evaluasi Kinerja Perangkat Daerah | 10.895.000,00 | 10.860.000,00 | (35.000,00) | 99,68 | |
| 01.2.01.07.5.1 | BELANJA OPERASI | 10.895.000,00 | 10.860.000,00 | (35.000,00) | 99,68 | |
| 01.2.01.07.5.1.02 | Belanja Barang dan Jasa | 10.895.000,00 | 10.860.000,00 | (35.000,00) | 99,68 | |
| 01.2.02 | Administrasi Keuangan Perangkat Daerah | 1.800.428.000,00 | 1.665.420.756,00 | (135.007.244,00) | 92,50 | |
| 01.2.02.01 | Penyediaan Gaji dan Tunjangan ASN | 1.784.428.000,00 | 1.649.493.722,00 | (134.934.278,00) | 92,44 | |
| 01.2.02.01.5.1 | BELANJA OPERASI | 1.784.428.000,00 | 1.649.493.722,00 | (134.934.278,00) | 92,44 | |
| 01.2.02.01.5.1.01 | Belanja Pegawai | 1.784.428.000,00 | 1.649.493.722,00 | (134.934.278,00) | 92,44 | |
| 01.2.02.03 | Pelaksanaan Penatausahaan dan Pengujian/Verifikasi Keuangan SKPD | 16.000.000,00 | 15.927.034,00 | (72.966,00) | 99,54 | |
| 01.2.02.03.5.1 | BELANJA OPERASI | 16.000.000,00 | 15.927.034,00 | (72.966,00) | 99,54 | |
| 01.2.02.03.5.1.01 | Belanja Pegawai | 10.795.000,00 | 10.795.000,00 | 0,00 | 100,00 | |
| 01.2.02.03.5.1.02 | Belanja Barang dan Jasa | 5.205.000,00 | 5.132.034,00 | (72.966,00) | 98,60 | |
| 01.2.06 | Administrasi Umum Perangkat Daerah | 61.752.000,00 | 61.643.900,00 | (108.100,00) | 99,82 | |

| KODE | URAIAN | JUMLAH (Rp) | | BERTAMBAH / (BERKURANG) | | DASAR HUKUM |
|-------------------|--|----------------------------|---------------|-------------------------|--------|-------------|
| | | ANGGARAN SETELAH PERUBAHAN | REALISASI | (Rp) | (%) | |
| 01.2.06.01 | Penyediaan Komponen Instalasi Listrik/Penerangan Bangunan Kantor | 2.250.000,00 | 2.246.100,00 | (3.900,00) | 99,83 | |
| 01.2.06.01.5.1 | BELANJA OPERASI | 2.250.000,00 | 2.246.100,00 | (3.900,00) | 99,83 | |
| 01.2.06.01.5.1.02 | Belanja Barang dan Jasa | 2.250.000,00 | 2.246.100,00 | (3.900,00) | 99,83 | |
| 01.2.06.04 | Penyediaan Bahan Logistik Kantor | 35.000.000,00 | 34.957.500,00 | (42.500,00) | 99,88 | |
| 01.2.06.04.5.1 | BELANJA OPERASI | 35.000.000,00 | 34.957.500,00 | (42.500,00) | 99,88 | |
| 01.2.06.04.5.1.02 | Belanja Barang dan Jasa | 35.000.000,00 | 34.957.500,00 | (42.500,00) | 99,88 | |
| 01.2.06.05 | Penyediaan Barang Cetak dan Penggandaan | 8.002.000,00 | 8.001.900,00 | (100,00) | 100,00 | |
| 01.2.06.05.5.1 | BELANJA OPERASI | 8.002.000,00 | 8.001.900,00 | (100,00) | 100,00 | |
| 01.2.06.05.5.1.02 | Belanja Barang dan Jasa | 8.002.000,00 | 8.001.900,00 | (100,00) | 100,00 | |
| 01.2.06.06 | Penyediaan Bahan Bacaan dan Peraturan Perundang-undangan | 1.500.000,00 | 1.500.000,00 | 0,00 | 100,00 | |
| 01.2.06.06.5.1 | BELANJA OPERASI | 1.500.000,00 | 1.500.000,00 | 0,00 | 100,00 | |
| 01.2.06.06.5.1.02 | Belanja Barang dan Jasa | 1.500.000,00 | 1.500.000,00 | 0,00 | 100,00 | |
| 01.2.06.07 | Penyediaan Bahan/Material | 9.000.000,00 | 8.938.700,00 | (61.300,00) | 99,32 | |
| 01.2.06.07.5.1 | BELANJA OPERASI | 9.000.000,00 | 8.938.700,00 | (61.300,00) | 99,32 | |
| 01.2.06.07.5.1.02 | Belanja Barang dan Jasa | 9.000.000,00 | 8.938.700,00 | (61.300,00) | 99,32 | |
| 01.2.06.09 | Penyelenggaraan Rapat Koordinasi dan Konsultasi SKPD | 4.000.000,00 | 4.000.000,00 | 0,00 | 100,00 | |
| 01.2.06.09.5.1 | BELANJA OPERASI | 4.000.000,00 | 4.000.000,00 | 0,00 | 100,00 | |
| 01.2.06.09.5.1.02 | Belanja Barang dan Jasa | 4.000.000,00 | 4.000.000,00 | 0,00 | 100,00 | |
| 01.2.06.10 | Penatausahaan Arsip Dinamis pada SKPD | 2.000.000,00 | 1.999.700,00 | (300,00) | 99,99 | |
| 01.2.06.10.5.1 | BELANJA OPERASI | 2.000.000,00 | 1.999.700,00 | (300,00) | 99,99 | |
| 01.2.06.10.5.1.02 | Belanja Barang dan Jasa | 2.000.000,00 | 1.999.700,00 | (300,00) | 99,99 | |
| 01.2.07 | Pengadaan Barang Milik Daerah Penunjang Urusan Pemerintah Daerah | 10.000.000,00 | 9.997.250,00 | (2.750,00) | 99,97 | |
| 01.2.07.05 | Pengadaan Mebel | 10.000.000,00 | 9.997.250,00 | (2.750,00) | 99,97 | |
| 01.2.07.05.5.1 | BELANJA OPERASI | 203.000,00 | 203.000,00 | 0,00 | 100,00 | |
| 01.2.07.05.5.1.02 | Belanja Barang dan Jasa | 203.000,00 | 203.000,00 | 0,00 | 100,00 | |
| 01.2.07.05.5.2 | BELANJA MODAL | 9.797.000,00 | 9.794.250,00 | (2.750,00) | 99,97 | |
| 01.2.07.05.5.2.02 | Belanja Modal Peralatan dan Mesin | 9.797.000,00 | 9.794.250,00 | (2.750,00) | 99,97 | |
| 01.2.08 | Penyediaan Jasa Penunjang Urusan Pemerintahan Daerah | 40.500.000,00 | 33.297.279,00 | (7.202.721,00) | 82,22 | |
| 01.2.08.01 | Penyediaan Jasa Surat Menyurat | 1.500.000,00 | 1.496.000,00 | (4.000,00) | 99,73 | |
| 01.2.08.01.5.1 | BELANJA OPERASI | 1.500.000,00 | 1.496.000,00 | (4.000,00) | 99,73 | |
| 01.2.08.01.5.1.02 | Belanja Barang dan Jasa | 1.500.000,00 | 1.496.000,00 | (4.000,00) | 99,73 | |
| 01.2.08.02 | Penyediaan Jasa Komunikasi, Sumber Daya Air dan Listrik | 19.000.000,00 | 11.805.579,00 | (7.194.421,00) | 62,13 | |
| 01.2.08.02.5.1 | BELANJA OPERASI | 19.000.000,00 | 11.805.579,00 | (7.194.421,00) | 62,13 | |
| 01.2.08.02.5.1.02 | Belanja Barang dan Jasa | 19.000.000,00 | 11.805.579,00 | (7.194.421,00) | 62,13 | |
| 01.2.08.04 | Penyediaan Jasa Pelayanan Umum Kantor | 20.000.000,00 | 19.995.700,00 | (4.300,00) | 99,98 | |

| KODE | URAIAN | JUMLAH (Rp) | | BERTAMBAH / (BERKURANG) | | DASAR HUKUM |
|-------------------|--|----------------------------|----------------|-------------------------|--------|-------------|
| | | ANGGARAN SETELAH PERUBAHAN | REALISASI | (Rp) | (%) | |
| 01.2.08.04.5.1 | BELANJA OPERASI | 20.000.000,00 | 19.995.700,00 | (4.300,00) | 99,98 | |
| 01.2.08.04.5.1.02 | Belanja Barang dan Jasa | 20.000.000,00 | 19.995.700,00 | (4.300,00) | 99,98 | |
| 01.2.09 | Pemeliharaan Barang Milik Daerah Penunjang Urusan Pemerintahan Daerah | 48.400.000,00 | 46.896.528,00 | (1.503.472,00) | 96,89 | |
| 01.2.09.02 | Penyediaan Jasa Pemeliharaan, Biaya Pemeliharaan, Pajak dan Perizinan Kendaraan Dinas Operasional atau Lapangan | 40.400.000,00 | 38.898.328,00 | (1.501.672,00) | 96,28 | |
| 01.2.09.02.5.1 | BELANJA OPERASI | 40.400.000,00 | 38.898.328,00 | (1.501.672,00) | 96,28 | |
| 01.2.09.02.5.1.02 | Belanja Barang dan Jasa | 40.400.000,00 | 38.898.328,00 | (1.501.672,00) | 96,28 | |
| 01.2.09.06 | Pemeliharaan Peralatan dan Mesin Lainnya | 3.000.000,00 | 3.000.000,00 | 0,00 | 100,00 | |
| 01.2.09.06.5.1 | BELANJA OPERASI | 3.000.000,00 | 3.000.000,00 | 0,00 | 100,00 | |
| 01.2.09.06.5.1.02 | Belanja Barang dan Jasa | 3.000.000,00 | 3.000.000,00 | 0,00 | 100,00 | |
| 01.2.09.09 | Pemeliharaan/Rehabilitasi Gedung Kantor dan Bangunan Lainnya | 5.000.000,00 | 4.998.200,00 | (1.800,00) | 99,96 | |
| 01.2.09.09.5.1 | BELANJA OPERASI | 5.000.000,00 | 4.998.200,00 | (1.800,00) | 99,96 | |
| 01.2.09.09.5.1.02 | Belanja Barang dan Jasa | 5.000.000,00 | 4.998.200,00 | (1.800,00) | 99,96 | |
| 02 | PROGRAM PENYELENGGARAAN PEMERINTAHAN DAN PELAYANAN PUBLIK | 39.500.000,00 | 39.318.800,00 | (181.200,00) | 99,54 | |
| 02.2.04 | Pelaksanaan Urusan Pemerintahan yang Dilimpahkan kepada Camat | 39.500.000,00 | 39.318.800,00 | (181.200,00) | 99,54 | |
| 02.2.04.02 | Pelaksanaan Urusan Pemerintahan yang Terkait Dengan Nonperizinan | 39.500.000,00 | 39.318.800,00 | (181.200,00) | 99,54 | |
| 02.2.04.02.5.1 | BELANJA OPERASI | 39.500.000,00 | 39.318.800,00 | (181.200,00) | 99,54 | |
| 02.2.04.02.5.1.01 | Belanja Pegawai | 3.675.000,00 | 3.675.000,00 | 0,00 | 100,00 | |
| 02.2.04.02.5.1.02 | Belanja Barang dan Jasa | 35.825.000,00 | 35.643.800,00 | (181.200,00) | 99,49 | |
| 05 | PROGRAM PENYELENGGARAAN URUSAN PEMERINTAHAN UMUM | 19.500.000,00 | 19.384.200,00 | (115.800,00) | 99,41 | |
| 05.2.01 | Penyelenggaraan Urusan Pemerintahan Umum sesuai Penugasan Kepala Daerah | 19.500.000,00 | 19.384.200,00 | (115.800,00) | 99,41 | |
| 05.2.01.01 | Pembinaan Wawasan Kebangsaan dan Ketahanan Nasional dalam Rangka Memantapkan Pengamalan Pancasila, Pelaksanaan Undang- Undang Dasar Negara Republik Indonesia Tahun 1945, Pelestarian Bhinneka Tunggal Ika Serta Pemertahanan dan Pemeliharaan Keutuhan Negara Kesatuan Republik Indonesia | 19.500.000,00 | 19.384.200,00 | (115.800,00) | 99,41 | |
| 05.2.01.01.5.1 | BELANJA OPERASI | 19.500.000,00 | 19.384.200,00 | (115.800,00) | 99,41 | |
| 05.2.01.01.5.1.01 | Belanja Pegawai | 455.000,00 | 454.500,00 | (500,00) | 99,89 | |
| 05.2.01.01.5.1.02 | Belanja Barang dan Jasa | 19.045.000,00 | 18.929.700,00 | (115.300,00) | 99,39 | |
| 06 | PROGRAM PEMBINAAN DAN PENGAWASAN PEMERINTAHAN DESA | 107.900.000,00 | 107.554.423,00 | (345.577,00) | 99,68 | |

| KODE | URAIAN | JUMLAH (Rp) | | BERTAMBAH / (BERKURANG) | | DASAR HUKUM |
|-------------------|---|----------------------------|---------------------------|-------------------------|----------|-------------|
| | | ANGGARAN SETELAH PERUBAHAN | REALISASI | (Rp) | (%) | |
| 06.2.01 | Fasilitasi, Rekomendasi dan Koordinasi Pembinaan dan Pengawasan Pemerintahan Desa | 107.900.000,00 | 107.554.423,00 | (345.577,00) | 99,68 | |
| 06.2.01.03 | Fasilitasi Pengelolaan Keuangan Desa dan pendayagunaan Aset Desa | 12.000.000,00 | 11.966.600,00 | (33.400,00) | 99,72 | |
| 06.2.01.03.5.1 | BELANJA OPERASI | 12.000.000,00 | 11.966.600,00 | (33.400,00) | 99,72 | |
| 06.2.01.03.5.1.02 | Belanja Barang dan Jasa | 12.000.000,00 | 11.966.600,00 | (33.400,00) | 99,72 | |
| 06.2.01.09 | Fasilitasi Sinkronisasi Perencanaan Pembangunan Daerah Dengan Pembangunan Desa | 20.000.000,00 | 19.939.023,00 | (60.977,00) | 99,70 | |
| 06.2.01.09.5.1 | BELANJA OPERASI | 20.000.000,00 | 19.939.023,00 | (60.977,00) | 99,70 | |
| 06.2.01.09.5.1.02 | Belanja Barang dan Jasa | 20.000.000,00 | 19.939.023,00 | (60.977,00) | 99,70 | |
| 06.2.01.11 | Fasilitasi Penyelenggaraan Ketenteraman dan Ketertiban Umum | 8.400.000,00 | 8.400.000,00 | 0,00 | 100,00 | |
| 06.2.01.11.5.1 | BELANJA OPERASI | 8.400.000,00 | 8.400.000,00 | 0,00 | 100,00 | |
| 06.2.01.11.5.1.02 | Belanja Barang dan Jasa | 8.400.000,00 | 8.400.000,00 | 0,00 | 100,00 | |
| 06.2.01.13 | Fasilitasi Penyusunan Perencanaan Pembangunan Partisipatif | 20.000.000,00 | 19.865.000,00 | (135.000,00) | 99,33 | |
| 06.2.01.13.5.1 | BELANJA OPERASI | 20.000.000,00 | 19.865.000,00 | (135.000,00) | 99,33 | |
| 06.2.01.13.5.1.01 | Belanja Pegawai | 2.205.000,00 | 2.205.000,00 | 0,00 | 100,00 | |
| 06.2.01.13.5.1.02 | Belanja Barang dan Jasa | 17.795.000,00 | 17.660.000,00 | (135.000,00) | 99,24 | |
| 06.2.01.16 | Fasilitasi Penyusunan Program dan Pelaksanaan Pemberdayaan Masyarakat Desa | 36.000.000,00 | 35.944.300,00 | (55.700,00) | 99,85 | |
| 06.2.01.16.5.1 | BELANJA OPERASI | 36.000.000,00 | 35.944.300,00 | (55.700,00) | 99,85 | |
| 06.2.01.16.5.1.01 | Belanja Pegawai | 1.470.000,00 | 1.470.000,00 | 0,00 | 100,00 | |
| 06.2.01.16.5.1.02 | Belanja Barang dan Jasa | 34.530.000,00 | 34.474.300,00 | (55.700,00) | 99,84 | |
| 06.2.01.17 | Koordinasi Pendampingan Desa di Wilayahnya | 11.500.000,00 | 11.439.500,00 | (60.500,00) | 99,47 | |
| 06.2.01.17.5.1 | BELANJA OPERASI | 11.500.000,00 | 11.439.500,00 | (60.500,00) | 99,47 | |
| 06.2.01.17.5.1.02 | Belanja Barang dan Jasa | 11.500.000,00 | 11.439.500,00 | (60.500,00) | 99,47 | |
| | SURPLUS / DEFISIT | (2.151.675.000,00) | (2.006.995.936,00) | 144.679.064,00 | 0 | |
| | SISA LEBIH / KURANG PEMBIAYAAN TAHUN BERKENAAN | (2.151.675.000,00) | (2.006.995.936,00) | 144.679.064,00 | 0 | |



PEMERINTAH KABUPATEN KEBUMEN
RINCIAN APBD MENURUT URUSAN PEMERINTAHAN DAERAH, ORGANISASI, PROGRAM,
KEGIATAN, SUBKEGIATAN, KELOMPOK, DAN JENIS PENDAPATAN, BELANJA DAN PEMBIAYAAN

Tahun Anggaran 2022

Urusan Pemerintahan : 7.01 KECAMATAN
 SKPD : 7-01.0-00.0-00.09 KECAMATAN BONOROWO
 Unit Organisasi : 7-01.0-00.0-00.09.000 KECAMATAN BONOROWO
 Sub Unit Organisasi : 7-01.0-00.0-00.09.000.000 KECAMATAN BONOROWO

| KODE | URAIAN | JUMLAH (Rp) | | BERTAMBAH / (BERKURANG) | | DASAR HUKUM |
|-------------------|--|----------------------------|------------------|-------------------------|--------|-------------|
| | | ANGGARAN SETELAH PERUBAHAN | REALISASI | (Rp) | (%) | |
| 00.0.00.00.5 | BELANJA DAERAH | 2.018.750.000,00 | 1.931.209.309,00 | (87.540.691,00) | 95,66 | |
| 01 | PROGRAM PENUNJANG URUSAN PEMERINTAHAN DAERAH | 1.863.417.000,00 | 1.787.597.834,00 | (75.819.166,00) | 95,93 | |
| 01.2.01 | Perencanaan, Penganggaran, dan Evaluasi Kinerja Perangkat Daerah | 5.223.000,00 | 5.144.500,00 | (78.500,00) | 98,50 | |
| 01.2.01.01 | Penyusunan Dokumen Perencanaan Perangkat Daerah | 4.223.000,00 | 4.154.100,00 | (68.900,00) | 98,37 | |
| 01.2.01.01.5.1 | BELANJA OPERASI | 4.223.000,00 | 4.154.100,00 | (68.900,00) | 98,37 | |
| 01.2.01.01.5.1.02 | Belanja Barang dan Jasa | 4.223.000,00 | 4.154.100,00 | (68.900,00) | 98,37 | |
| 01.2.01.07 | Evaluasi Kinerja Perangkat Daerah | 1.000.000,00 | 990.400,00 | (9.600,00) | 99,04 | |
| 01.2.01.07.5.1 | BELANJA OPERASI | 1.000.000,00 | 990.400,00 | (9.600,00) | 99,04 | |
| 01.2.01.07.5.1.02 | Belanja Barang dan Jasa | 1.000.000,00 | 990.400,00 | (9.600,00) | 99,04 | |
| 01.2.02 | Administrasi Keuangan Perangkat Daerah | 1.700.164.000,00 | 1.634.153.526,00 | (66.010.474,00) | 96,12 | |
| 01.2.02.01 | Penyediaan Gaji dan Tunjangan ASN | 1.685.164.000,00 | 1.619.405.441,00 | (65.758.559,00) | 96,10 | |
| 01.2.02.01.5.1 | BELANJA OPERASI | 1.685.164.000,00 | 1.619.405.441,00 | (65.758.559,00) | 96,10 | |
| 01.2.02.01.5.1.01 | Belanja Pegawai | 1.685.164.000,00 | 1.619.405.441,00 | (65.758.559,00) | 96,10 | |
| 01.2.02.03 | Pelaksanaan Penatausahaan dan Pengujian/Verifikasi Keuangan SKPD | 15.000.000,00 | 14.748.085,00 | (251.915,00) | 98,32 | |
| 01.2.02.03.5.1 | BELANJA OPERASI | 15.000.000,00 | 14.748.085,00 | (251.915,00) | 98,32 | |
| 01.2.02.03.5.1.01 | Belanja Pegawai | 12.280.000,00 | 12.280.000,00 | 0,00 | 100,00 | |
| 01.2.02.03.5.1.02 | Belanja Barang dan Jasa | 2.720.000,00 | 2.468.085,00 | (251.915,00) | 90,74 | |
| 01.2.06 | Administrasi Umum Perangkat Daerah | 36.624.000,00 | 34.482.645,00 | (2.141.355,00) | 94,15 | |
| 01.2.06.01 | Penyediaan Komponen Instalasi Listrik/Penerangan Bangunan Kantor | 3.500.000,00 | 3.359.200,00 | (140.800,00) | 95,98 | |
| 01.2.06.01.5.1 | BELANJA OPERASI | 3.500.000,00 | 3.359.200,00 | (140.800,00) | 95,98 | |

| KODE | URAIAN | JUMLAH (Rp) | | BERTAMBAH / (BERKURANG) | | DASAR HUKUM |
|-------------------|--|----------------------------|---------------|-------------------------|--------|-------------|
| | | ANGGARAN SETELAH PERUBAHAN | REALISASI | (Rp) | (%) | |
| 01.2.06.01.5.1.02 | Belanja Barang dan Jasa | 3.500.000,00 | 3.359.200,00 | (140.800,00) | 95,98 | |
| 01.2.06.04 | Penyediaan Bahan Logistik Kantor | 13.124.000,00 | 12.517.295,00 | (606.705,00) | 95,38 | |
| 01.2.06.04.5.1 | BELANJA OPERASI | 13.124.000,00 | 12.517.295,00 | (606.705,00) | 95,38 | |
| 01.2.06.04.5.1.02 | Belanja Barang dan Jasa | 13.124.000,00 | 12.517.295,00 | (606.705,00) | 95,38 | |
| 01.2.06.05 | Penyediaan Barang Cetak dan Penggandaan | 3.500.000,00 | 2.443.150,00 | (1.056.850,00) | 69,80 | |
| 01.2.06.05.5.1 | BELANJA OPERASI | 3.500.000,00 | 2.443.150,00 | (1.056.850,00) | 69,80 | |
| 01.2.06.05.5.1.02 | Belanja Barang dan Jasa | 3.500.000,00 | 2.443.150,00 | (1.056.850,00) | 69,80 | |
| 01.2.06.06 | Penyediaan Bahan Bacaan dan Peraturan Perundang-undangan | 1.500.000,00 | 1.340.000,00 | (160.000,00) | 89,33 | |
| 01.2.06.06.5.1 | BELANJA OPERASI | 1.500.000,00 | 1.340.000,00 | (160.000,00) | 89,33 | |
| 01.2.06.06.5.1.02 | Belanja Barang dan Jasa | 1.500.000,00 | 1.340.000,00 | (160.000,00) | 89,33 | |
| 01.2.06.07 | Penyediaan Bahan/Material | 9.000.000,00 | 8.842.900,00 | (157.100,00) | 98,25 | |
| 01.2.06.07.5.1 | BELANJA OPERASI | 9.000.000,00 | 8.842.900,00 | (157.100,00) | 98,25 | |
| 01.2.06.07.5.1.02 | Belanja Barang dan Jasa | 9.000.000,00 | 8.842.900,00 | (157.100,00) | 98,25 | |
| 01.2.06.09 | Penyelenggaraan Rapat Koordinasi dan Konsultasi SKPD | 4.000.000,00 | 4.000.000,00 | 0,00 | 100,00 | |
| 01.2.06.09.5.1 | BELANJA OPERASI | 4.000.000,00 | 4.000.000,00 | 0,00 | 100,00 | |
| 01.2.06.09.5.1.02 | Belanja Barang dan Jasa | 4.000.000,00 | 4.000.000,00 | 0,00 | 100,00 | |
| 01.2.06.10 | Penatausahaan Arsip Dinamis pada SKPD | 2.000.000,00 | 1.980.100,00 | (19.900,00) | 99,01 | |
| 01.2.06.10.5.1 | BELANJA OPERASI | 2.000.000,00 | 1.980.100,00 | (19.900,00) | 99,01 | |
| 01.2.06.10.5.1.02 | Belanja Barang dan Jasa | 2.000.000,00 | 1.980.100,00 | (19.900,00) | 99,01 | |
| 01.2.07 | Pengadaan Barang Milik Daerah Penunjang Urusan Pemerintah Daerah | 10.000.000,00 | 6.828.000,00 | (3.172.000,00) | 68,28 | |
| 01.2.07.10 | Pengadaan Sarana dan Prasarana Gedung Kantor atau Bangunan Lainnya | 10.000.000,00 | 6.828.000,00 | (3.172.000,00) | 68,28 | |
| 01.2.07.10.5.1 | BELANJA OPERASI | 5.580.000,00 | 2.448.000,00 | (3.132.000,00) | 43,87 | |
| 01.2.07.10.5.1.02 | Belanja Barang dan Jasa | 5.580.000,00 | 2.448.000,00 | (3.132.000,00) | 43,87 | |
| 01.2.07.10.5.2 | BELANJA MODAL | 4.420.000,00 | 4.380.000,00 | (40.000,00) | 99,10 | |
| 01.2.07.10.5.2.02 | Belanja Modal Peralatan dan Mesin | 4.420.000,00 | 4.380.000,00 | (40.000,00) | 99,10 | |
| 01.2.08 | Penyediaan Jasa Penunjang Urusan Pemerintahan Daerah | 31.225.000,00 | 28.322.316,00 | (2.902.684,00) | 90,70 | |
| 01.2.08.01 | Penyediaan Jasa Surat Menyurat | 1.600.000,00 | 500.000,00 | (1.100.000,00) | 31,25 | |
| 01.2.08.01.5.1 | BELANJA OPERASI | 1.600.000,00 | 500.000,00 | (1.100.000,00) | 31,25 | |
| 01.2.08.01.5.1.02 | Belanja Barang dan Jasa | 1.600.000,00 | 500.000,00 | (1.100.000,00) | 31,25 | |
| 01.2.08.02 | Penyediaan Jasa Komunikasi, Sumber Daya Air dan Listrik | 10.625.000,00 | 9.079.516,00 | (1.545.484,00) | 85,45 | |
| 01.2.08.02.5.1 | BELANJA OPERASI | 10.625.000,00 | 9.079.516,00 | (1.545.484,00) | 85,45 | |
| 01.2.08.02.5.1.02 | Belanja Barang dan Jasa | 10.625.000,00 | 9.079.516,00 | (1.545.484,00) | 85,45 | |
| 01.2.08.04 | Penyediaan Jasa Pelayanan Umum Kantor | 19.000.000,00 | 18.742.800,00 | (257.200,00) | 98,65 | |
| 01.2.08.04.5.1 | BELANJA OPERASI | 19.000.000,00 | 18.742.800,00 | (257.200,00) | 98,65 | |
| 01.2.08.04.5.1.02 | Belanja Barang dan Jasa | 19.000.000,00 | 18.742.800,00 | (257.200,00) | 98,65 | |

| KODE | URAIAN | JUMLAH (Rp) | | BERTAMBAH / (BERKURANG) | | DASAR HUKUM |
|-------------------|--|----------------------------|---------------|-------------------------|-------|-------------|
| | | ANGGARAN SETELAH PERUBAHAN | REALISASI | (Rp) | (%) | |
| 01.2.09 | Pemeliharaan Barang Milik Daerah Penunjang Urusan Pemerintahan Daerah | 80.181.000,00 | 78.666.847,00 | (1.514.153,00) | 98,11 | |
| 01.2.09.02 | Penyediaan Jasa Pemeliharaan, Biaya Pemeliharaan, Pajak dan Perizinan Kendaraan Dinas Operasional atau Lapangan | 31.000.000,00 | 30.307.247,00 | (692.753,00) | 97,77 | |
| 01.2.09.02.5.1 | BELANJA OPERASI | 31.000.000,00 | 30.307.247,00 | (692.753,00) | 97,77 | |
| 01.2.09.02.5.1.02 | Belanja Barang dan Jasa | 31.000.000,00 | 30.307.247,00 | (692.753,00) | 97,77 | |
| 01.2.09.05 | Pemeliharaan Mebel | 1.500.000,00 | 1.470.000,00 | (30.000,00) | 98,00 | |
| 01.2.09.05.1 | BELANJA OPERASI | 1.500.000,00 | 1.470.000,00 | (30.000,00) | 98,00 | |
| 01.2.09.05.1.02 | Belanja Barang dan Jasa | 1.500.000,00 | 1.470.000,00 | (30.000,00) | 98,00 | |
| 01.2.09.06 | Pemeliharaan Peralatan dan Mesin Lainnya | 5.500.000,00 | 4.749.600,00 | (750.400,00) | 86,36 | |
| 01.2.09.06.5.1 | BELANJA OPERASI | 5.500.000,00 | 4.749.600,00 | (750.400,00) | 86,36 | |
| 01.2.09.06.5.1.02 | Belanja Barang dan Jasa | 5.500.000,00 | 4.749.600,00 | (750.400,00) | 86,36 | |
| 01.2.09.09 | Pemeliharaan/Rehabilitasi Gedung Kantor dan Bangunan Lainnya | 42.181.000,00 | 42.140.000,00 | (41.000,00) | 99,90 | |
| 01.2.09.09.5.1 | BELANJA OPERASI | 42.181.000,00 | 42.140.000,00 | (41.000,00) | 99,90 | |
| 01.2.09.09.5.1.02 | Belanja Barang dan Jasa | 42.181.000,00 | 42.140.000,00 | (41.000,00) | 99,90 | |
| 02 | PROGRAM PENYELENGGARAAN PEMERINTAHAN DAN PELAYANAN PUBLIK | 38.000.000,00 | 36.089.000,00 | (1.911.000,00) | 94,97 | |
| 02.2.04 | Pelaksanaan Urusan Pemerintahan yang Dilimpahkan kepada Camat | 38.000.000,00 | 36.089.000,00 | (1.911.000,00) | 94,97 | |
| 02.2.04.02 | Pelaksanaan Urusan Pemerintahan yang Terkait Dengan Nonperizinan | 38.000.000,00 | 36.089.000,00 | (1.911.000,00) | 94,97 | |
| 02.2.04.02.5.1 | BELANJA OPERASI | 38.000.000,00 | 36.089.000,00 | (1.911.000,00) | 94,97 | |
| 02.2.04.02.5.1.02 | Belanja Barang dan Jasa | 38.000.000,00 | 36.089.000,00 | (1.911.000,00) | 94,97 | |
| 05 | PROGRAM PENYELENGGARAAN URUSAN PEMERINTAHAN UMUM | 17.000.000,00 | 13.383.055,00 | (3.616.945,00) | 78,72 | |
| 05.2.01 | Penyelenggaraan Urusan Pemerintahan Umum sesuai Penugasan Kepala Daerah | 17.000.000,00 | 13.383.055,00 | (3.616.945,00) | 78,72 | |
| 05.2.01.01 | Pembinaan Wawasan Kebangsaan dan Ketahanan Nasional dalam Rangka Memantapkan Pengamalan Pancasila, Pelaksanaan Undang- Undang Dasar Negara Republik Indonesia Tahun 1945, Pelestarian Bhinneka Tunggal Ika Serta Pemertahanan dan Pemeliharaan Keutuhan Negara Kesatuan Republik Indonesia | 17.000.000,00 | 13.383.055,00 | (3.616.945,00) | 78,72 | |
| 05.2.01.01.5.1 | BELANJA OPERASI | 17.000.000,00 | 13.383.055,00 | (3.616.945,00) | 78,72 | |
| 05.2.01.01.5.1.02 | Belanja Barang dan Jasa | 17.000.000,00 | 13.383.055,00 | (3.616.945,00) | 78,72 | |
| 06 | PROGRAM PEMBINAAN DAN PENGAWASAN PEMERINTAHAN DESA | 100.333.000,00 | 94.139.420,00 | (6.193.580,00) | 93,83 | |
| 06.2.01 | Fasilitasi, Rekomendasi dan Koordinasi Pembinaan dan Pengawasan Pemerintahan Desa | 100.333.000,00 | 94.139.420,00 | (6.193.580,00) | 93,83 | |

| KODE | URAIAN | JUMLAH (Rp) | | BERTAMBAH / (BERKURANG) | | DASAR HUKUM |
|-------------------|---|----------------------------|---------------------------|-------------------------|----------|-------------|
| | | ANGGARAN SETELAH PERUBAHAN | REALISASI | (Rp) | (%) | |
| 06.2.01.03 | Fasilitas Pengelolaan Keuangan Desa dan pendayagunaan Aset Desa | 15.983.000,00 | 15.783.400,00 | (199.600,00) | 98,75 | |
| 06.2.01.03.5.1 | BELANJA OPERASI | 15.983.000,00 | 15.783.400,00 | (199.600,00) | 98,75 | |
| 06.2.01.03.5.1.02 | Belanja Barang dan Jasa | 15.983.000,00 | 15.783.400,00 | (199.600,00) | 98,75 | |
| 06.2.01.09 | Fasilitas Sinkronisasi Perencanaan Pembangunan Daerah Dengan Pembangunan Desa | 5.500.000,00 | 5.495.100,00 | (4.900,00) | 99,91 | |
| 06.2.01.09.5.1 | BELANJA OPERASI | 5.500.000,00 | 5.495.100,00 | (4.900,00) | 99,91 | |
| 06.2.01.09.5.1.02 | Belanja Barang dan Jasa | 5.500.000,00 | 5.495.100,00 | (4.900,00) | 99,91 | |
| 06.2.01.11 | Fasilitas Penyelenggaraan Ketenteraman dan Ketertiban Umum | 6.000.000,00 | 5.976.090,00 | (23.910,00) | 99,60 | |
| 06.2.01.11.5.1 | BELANJA OPERASI | 6.000.000,00 | 5.976.090,00 | (23.910,00) | 99,60 | |
| 06.2.01.11.5.1.02 | Belanja Barang dan Jasa | 6.000.000,00 | 5.976.090,00 | (23.910,00) | 99,60 | |
| 06.2.01.13 | Fasilitas Penyusunan Perencanaan Pembangunan Partisipatif | 17.850.000,00 | 17.848.280,00 | (1.720,00) | 99,99 | |
| 06.2.01.13.5.1 | BELANJA OPERASI | 17.850.000,00 | 17.848.280,00 | (1.720,00) | 99,99 | |
| 06.2.01.13.5.1.02 | Belanja Barang dan Jasa | 17.850.000,00 | 17.848.280,00 | (1.720,00) | 99,99 | |
| 06.2.01.16 | Fasilitas Penyusunan Program dan Pelaksanaan Pemberdayaan Masyarakat Desa | 43.000.000,00 | 37.255.150,00 | (5.744.850,00) | 86,64 | |
| 06.2.01.16.5.1 | BELANJA OPERASI | 43.000.000,00 | 37.255.150,00 | (5.744.850,00) | 86,64 | |
| 06.2.01.16.5.1.02 | Belanja Barang dan Jasa | 43.000.000,00 | 37.255.150,00 | (5.744.850,00) | 86,64 | |
| 06.2.01.17 | Koordinasi Pendampingan Desa di Wilayahnya | 12.000.000,00 | 11.781.400,00 | (218.600,00) | 98,18 | |
| 06.2.01.17.5.1 | BELANJA OPERASI | 12.000.000,00 | 11.781.400,00 | (218.600,00) | 98,18 | |
| 06.2.01.17.5.1.02 | Belanja Barang dan Jasa | 12.000.000,00 | 11.781.400,00 | (218.600,00) | 98,18 | |
| | SURPLUS / DEFISIT | (2.018.750.000,00) | (1.931.209.309,00) | 87.540.691,00 | 0 | |
| | SISA LEBIH / KURANG PEMBIAYAAN TAHUN BERKENAAN | (2.018.750.000,00) | (1.931.209.309,00) | 87.540.691,00 | 0 | |



PEMERINTAH KABUPATEN KEBUMEN
RINCIAN APBD MENURUT URUSAN PEMERINTAHAN DAERAH, ORGANISASI, PROGRAM,
KEGIATAN, SUBKEGIATAN, KELOMPOK, DAN JENIS PENDAPATAN, BELANJA DAN PEMBIAYAAN

Tahun Anggaran 2022

Urusan Pemerintahan : 8.01 KESATUAN BANGSA DAN POLITIK
 SKPD : 8-01.0-00.0-00.01 BADAN KESATUAN BANGSA DAN POLITIK
 Unit Organisasi : 8-01.0-00.0-00.01.000 BADAN KESATUAN BANGSA DAN POLITIK
 Sub Unit Organisasi : 8-01.0-00.0-00.01.000.000 Kepala BADAN KESATUAN BANGSA DAN POLITIK

| KODE | URAIAN | JUMLAH (Rp) | | BERTAMBAH / (BERKURANG) | | DASAR HUKUM |
|-------------------|--|----------------------------|------------------|-------------------------|-------|-------------|
| | | ANGGARAN SETELAH PERUBAHAN | REALISASI | (Rp) | (%) | |
| 00.0.00.00.5 | BELANJA DAERAH | 9.182.384.000,00 | 8.912.534.326,00 | (269.849.674,00) | 97,06 | |
| 01 | PROGRAM PENUNJANG URUSAN PEMERINTAHAN DAERAH | 3.390.444.000,00 | 3.193.100.760,00 | (197.343.240,00) | 94,18 | |
| 01.2.01 | Perencanaan, Penganggaran, dan Evaluasi Kinerja Perangkat Daerah | 15.701.000,00 | 15.007.950,00 | (693.050,00) | 95,59 | |
| 01.2.01.01 | Penyusunan Dokumen Perencanaan Perangkat Daerah | 13.771.000,00 | 13.206.150,00 | (564.850,00) | 95,90 | |
| 01.2.01.01.5.1 | BELANJA OPERASI | 13.771.000,00 | 13.206.150,00 | (564.850,00) | 95,90 | |
| 01.2.01.01.5.1.02 | Belanja Barang dan Jasa | 13.771.000,00 | 13.206.150,00 | (564.850,00) | 95,90 | |
| 01.2.01.07 | Evaluasi Kinerja Perangkat Daerah | 1.930.000,00 | 1.801.800,00 | (128.200,00) | 93,36 | |
| 01.2.01.07.5.1 | BELANJA OPERASI | 1.930.000,00 | 1.801.800,00 | (128.200,00) | 93,36 | |
| 01.2.01.07.5.1.02 | Belanja Barang dan Jasa | 1.930.000,00 | 1.801.800,00 | (128.200,00) | 93,36 | |
| 01.2.02 | Administrasi Keuangan Perangkat Daerah | 3.038.318.000,00 | 2.848.654.014,00 | (189.663.986,00) | 93,76 | |
| 01.2.02.01 | Penyediaan Gaji dan Tunjangan ASN | 3.029.951.000,00 | 2.841.283.629,00 | (188.667.371,00) | 93,77 | |
| 01.2.02.01.5.1 | BELANJA OPERASI | 3.029.951.000,00 | 2.841.283.629,00 | (188.667.371,00) | 93,77 | |
| 01.2.02.01.5.1.01 | Belanja Pegawai | 3.029.951.000,00 | 2.841.283.629,00 | (188.667.371,00) | 93,77 | |
| 01.2.02.03 | Pelaksanaan Penatausahaan dan Pengujian/Verifikasi Keuangan SKPD | 8.367.000,00 | 7.370.385,00 | (996.615,00) | 88,09 | |
| 01.2.02.03.5.1 | BELANJA OPERASI | 8.367.000,00 | 7.370.385,00 | (996.615,00) | 88,09 | |
| 01.2.02.03.5.1.01 | Belanja Pegawai | 8.073.000,00 | 7.105.000,00 | (968.000,00) | 88,01 | |
| 01.2.02.03.5.1.02 | Belanja Barang dan Jasa | 294.000,00 | 265.385,00 | (28.615,00) | 90,27 | |
| 01.2.05 | Administrasi Kepegawaian Perangkat Daerah | 30.000.000,00 | 29.453.500,00 | (546.500,00) | 98,18 | |
| 01.2.05.09 | Pendidikan dan Pelatihan Pegawai Berdasarkan Tugas dan Fungsi | 30.000.000,00 | 29.453.500,00 | (546.500,00) | 98,18 | |
| 01.2.05.09.5.1 | BELANJA OPERASI | 30.000.000,00 | 29.453.500,00 | (546.500,00) | 98,18 | |

| KODE | URAIAN | JUMLAH (Rp) | | BERTAMBAH / (BERKURANG) | | DASAR HUKUM |
|-------------------|--|----------------------------|---------------|-------------------------|-------|-------------|
| | | ANGGARAN SETELAH PERUBAHAN | REALISASI | (Rp) | (%) | |
| 01.2.05.09.5.1.02 | Belanja Barang dan Jasa | 30.000.000,00 | 29.453.500,00 | (546.500,00) | 98,18 | |
| 01.2.06 | Administrasi Umum Perangkat Daerah | 94.609.000,00 | 90.932.174,00 | (3.676.826,00) | 96,11 | |
| 01.2.06.01 | Penyediaan Komponen Instalasi Listrik/Penerangan Bangunan Kantor | 3.328.000,00 | 3.303.500,00 | (24.500,00) | 99,26 | |
| 01.2.06.01.5.1 | BELANJA OPERASI | 3.328.000,00 | 3.303.500,00 | (24.500,00) | 99,26 | |
| 01.2.06.01.5.1.02 | Belanja Barang dan Jasa | 3.328.000,00 | 3.303.500,00 | (24.500,00) | 99,26 | |
| 01.2.06.04 | Penyediaan Bahan Logistik Kantor | 12.657.000,00 | 12.640.000,00 | (17.000,00) | 99,87 | |
| 01.2.06.04.5.1 | BELANJA OPERASI | 12.657.000,00 | 12.640.000,00 | (17.000,00) | 99,87 | |
| 01.2.06.04.5.1.02 | Belanja Barang dan Jasa | 12.657.000,00 | 12.640.000,00 | (17.000,00) | 99,87 | |
| 01.2.06.05 | Penyediaan Barang Cetak dan Penggandaan | 6.989.000,00 | 6.987.000,00 | (2.000,00) | 99,97 | |
| 01.2.06.05.5.1 | BELANJA OPERASI | 6.989.000,00 | 6.987.000,00 | (2.000,00) | 99,97 | |
| 01.2.06.05.5.1.02 | Belanja Barang dan Jasa | 6.989.000,00 | 6.987.000,00 | (2.000,00) | 99,97 | |
| 01.2.06.06 | Penyediaan Bahan Bacaan dan Peraturan Perundang-undangan | 2.000.000,00 | 1.994.000,00 | (6.000,00) | 99,70 | |
| 01.2.06.06.5.1 | BELANJA OPERASI | 2.000.000,00 | 1.994.000,00 | (6.000,00) | 99,70 | |
| 01.2.06.06.5.1.02 | Belanja Barang dan Jasa | 2.000.000,00 | 1.994.000,00 | (6.000,00) | 99,70 | |
| 01.2.06.07 | Penyediaan Bahan/Material | 6.720.000,00 | 5.634.300,00 | (1.085.700,00) | 83,84 | |
| 01.2.06.07.5.1 | BELANJA OPERASI | 6.720.000,00 | 5.634.300,00 | (1.085.700,00) | 83,84 | |
| 01.2.06.07.5.1.02 | Belanja Barang dan Jasa | 6.720.000,00 | 5.634.300,00 | (1.085.700,00) | 83,84 | |
| 01.2.06.09 | Penyelenggaraan Rapat Koordinasi dan Konsultasi SKPD | 57.915.000,00 | 55.628.999,00 | (2.286.001,00) | 96,05 | |
| 01.2.06.09.5.1 | BELANJA OPERASI | 57.915.000,00 | 55.628.999,00 | (2.286.001,00) | 96,05 | |
| 01.2.06.09.5.1.02 | Belanja Barang dan Jasa | 57.915.000,00 | 55.628.999,00 | (2.286.001,00) | 96,05 | |
| 01.2.06.10 | Penatausahaan Arsip Dinamis pada SKPD | 5.000.000,00 | 4.744.375,00 | (255.625,00) | 94,89 | |
| 01.2.06.10.5.1 | BELANJA OPERASI | 5.000.000,00 | 4.744.375,00 | (255.625,00) | 94,89 | |
| 01.2.06.10.5.1.02 | Belanja Barang dan Jasa | 5.000.000,00 | 4.744.375,00 | (255.625,00) | 94,89 | |
| 01.2.07 | Pengadaan Barang Milik Daerah Penunjang Urusan Pemerintah Daerah | 17.794.000,00 | 17.460.000,00 | (334.000,00) | 98,12 | |
| 01.2.07.10 | Pengadaan Sarana dan Prasarana Gedung Kantor atau Bangunan Lainnya | 17.794.000,00 | 17.460.000,00 | (334.000,00) | 98,12 | |
| 01.2.07.10.5.1 | BELANJA OPERASI | 3.378.000,00 | 3.075.000,00 | (303.000,00) | 91,03 | |
| 01.2.07.10.5.1.02 | Belanja Barang dan Jasa | 3.378.000,00 | 3.075.000,00 | (303.000,00) | 91,03 | |
| 01.2.07.10.5.2 | BELANJA MODAL | 14.416.000,00 | 14.385.000,00 | (31.000,00) | 99,78 | |
| 01.2.07.10.5.2.02 | Belanja Modal Peralatan dan Mesin | 14.416.000,00 | 14.385.000,00 | (31.000,00) | 99,78 | |
| 01.2.08 | Penyediaan Jasa Penunjang Urusan Pemerintahan Daerah | 84.656.000,00 | 83.785.316,00 | (870.684,00) | 98,97 | |
| 01.2.08.01 | Penyediaan Jasa Surat Menyurat | 1.664.000,00 | 1.528.500,00 | (135.500,00) | 91,86 | |
| 01.2.08.01.5.1 | BELANJA OPERASI | 1.664.000,00 | 1.528.500,00 | (135.500,00) | 91,86 | |
| 01.2.08.01.5.1.02 | Belanja Barang dan Jasa | 1.664.000,00 | 1.528.500,00 | (135.500,00) | 91,86 | |
| 01.2.08.02 | Penyediaan Jasa Komunikasi, Sumber Daya Air dan Listrik | 41.172.000,00 | 40.464.516,00 | (707.484,00) | 98,28 | |
| 01.2.08.02.5.1 | BELANJA OPERASI | 41.172.000,00 | 40.464.516,00 | (707.484,00) | 98,28 | |

| KODE | URAIAN | JUMLAH (Rp) | | BERTAMBAH / (BERKURANG) | | DASAR HUKUM |
|-------------------|---|----------------------------|------------------|-------------------------|-------|-------------|
| | | ANGGARAN SETELAH PERUBAHAN | REALISASI | (Rp) | (%) | |
| 01.2.08.02.5.1.02 | Belanja Barang dan Jasa | 41.172.000,00 | 40.464.516,00 | (707.484,00) | 98,28 | |
| 01.2.08.04 | Penyediaan Jasa Pelayanan Umum Kantor | 41.820.000,00 | 41.792.300,00 | (27.700,00) | 99,93 | |
| 01.2.08.04.5.1 | BELANJA OPERASI | 38.198.000,00 | 38.177.300,00 | (20.700,00) | 99,95 | |
| 01.2.08.04.5.1.02 | Belanja Barang dan Jasa | 38.198.000,00 | 38.177.300,00 | (20.700,00) | 99,95 | |
| 01.2.08.04.5.2 | BELANJA MODAL | 3.622.000,00 | 3.615.000,00 | (7.000,00) | 99,81 | |
| 01.2.08.04.5.2.02 | Belanja Modal Peralatan dan Mesin | 3.622.000,00 | 3.615.000,00 | (7.000,00) | 99,81 | |
| 01.2.09 | Pemeliharaan Barang Milik Daerah Penunjang Urusan Pemerintahan Daerah | 109.366.000,00 | 107.807.806,00 | (1.558.194,00) | 98,58 | |
| 01.2.09.02 | Penyediaan Jasa Pemeliharaan, Biaya Pemeliharaan, Pajak dan Perizinan Kendaraan Dinas Operasional atau Lapangan | 58.731.000,00 | 57.769.806,00 | (961.194,00) | 98,36 | |
| 01.2.09.02.5.1 | BELANJA OPERASI | 58.731.000,00 | 57.769.806,00 | (961.194,00) | 98,36 | |
| 01.2.09.02.5.1.02 | Belanja Barang dan Jasa | 58.731.000,00 | 57.769.806,00 | (961.194,00) | 98,36 | |
| 01.2.09.06 | Pemeliharaan Peralatan dan Mesin Lainnya | 12.000.000,00 | 11.435.000,00 | (565.000,00) | 95,29 | |
| 01.2.09.06.5.1 | BELANJA OPERASI | 12.000.000,00 | 11.435.000,00 | (565.000,00) | 95,29 | |
| 01.2.09.06.5.1.02 | Belanja Barang dan Jasa | 12.000.000,00 | 11.435.000,00 | (565.000,00) | 95,29 | |
| 01.2.09.09 | Pemeliharaan/Rehabilitasi Gedung Kantor dan Bangunan Lainnya | 38.635.000,00 | 38.603.000,00 | (32.000,00) | 99,92 | |
| 01.2.09.09.5.1 | BELANJA OPERASI | 38.635.000,00 | 38.603.000,00 | (32.000,00) | 99,92 | |
| 01.2.09.09.5.1.02 | Belanja Barang dan Jasa | 38.635.000,00 | 38.603.000,00 | (32.000,00) | 99,92 | |
| 02 | PROGRAM Penguatan Ideologi Pancasila dan Karakter Kebangsaan | 333.247.000,00 | 319.250.950,00 | (13.996.050,00) | 95,80 | |
| 02.2.01 | Perumusan Kebijakan Teknis dan pemantapan pelaksanaan Bidang ideologi Pancasila dan Karakter Kebangsaan | 333.247.000,00 | 319.250.950,00 | (13.996.050,00) | 95,80 | |
| 02.2.01.02 | Perumusan Kebijakan Teknis di Bidang Ideologi Wawasan Kebangsaan, Bela Negara, Karakter Bangsa, Pembauran Kebangsaan, Bineka Tunggal Ika dan Sejarah Kebangsaan | 333.247.000,00 | 319.250.950,00 | (13.996.050,00) | 95,80 | |
| 02.2.01.02.5.1 | BELANJA OPERASI | 333.247.000,00 | 319.250.950,00 | (13.996.050,00) | 95,80 | |
| 02.2.01.02.5.1.01 | Belanja Pegawai | 4.827.000,00 | 3.528.000,00 | (1.299.000,00) | 73,09 | |
| 02.2.01.02.5.1.02 | Belanja Barang dan Jasa | 328.420.000,00 | 315.722.950,00 | (12.697.050,00) | 96,13 | |
| 03 | PROGRAM Peningkatan Peran Partai Politik dan Lembaga Pendidikan Melalui Pendidikan Politik dan Pengembangan Etika serta Budaya Politik | 3.562.889.000,00 | 3.540.295.444,00 | (22.593.556,00) | 99,37 | |
| 03.2.01 | Perumusan Kebijakan Teknis Dan Pemantapan Pelaksanaan Bidang Pendidikan Politik, Etika Budaya Politik, Peningkatan Demokrasi, Fasilitasi Kelembagaan Pemerintahan, Perwakilan dan Partai Politik, Pemilihan Umum/Pemilihan Umum Kepala Daerah, serta Pemantauan Situasi Politik | 3.562.889.000,00 | 3.540.295.444,00 | (22.593.556,00) | 99,37 | |

| KODE | URAIAN | JUMLAH (Rp) | | BERTAMBAH / (BERKURANG) | | DASAR HUKUM |
|-------------------|--|----------------------------|------------------|-------------------------|--------|-------------|
| | | ANGGARAN SETELAH PERUBAHAN | REALISASI | (Rp) | (%) | |
| 03.2.01.03 | Pelaksanaan Kebijakan Di Bidang Pendidikan Politik, Etika Budaya Politik, Peningkatan Demokrasi, Fasilitasi Kelembagaan Pemerintahan, Perwakilan dan Partai Politik, Pemilihan Umum/Pemilihan Umum Kepala Daerah, serta Pemantauan Situasi Pol | 3.562.889.000,00 | 3.540.295.444,00 | (22.593.556,00) | 99,37 | |
| 03.2.01.03.5.1 | BELANJA OPERASI | 3.562.889.000,00 | 3.540.295.444,00 | (22.593.556,00) | 99,37 | |
| 03.2.01.03.5.1.01 | Belanja Pegawai | 5.508.000,00 | 4.095.000,00 | (1.413.000,00) | 74,35 | |
| 03.2.01.03.5.1.02 | Belanja Barang dan Jasa | 1.492.505.000,00 | 1.471.324.444,00 | (21.180.556,00) | 98,58 | |
| 03.2.01.03.5.1.05 | Belanja Hibah | 2.064.876.000,00 | 2.064.876.000,00 | 0,00 | 100,00 | |
| 04 | PROGRAM PEMBERDAYAAN DAN PENGAWASAN ORGANISASI KEMASYARAKATAN | 37.764.000,00 | 37.451.200,00 | (312.800,00) | 99,17 | |
| 04.2.01 | Perumusan Kebijakan Teknis dan Pemantapan Pelaksanaan Bidang Pemberdayaan dan Pengawasan Organisasi Kemasyarakatan | 37.764.000,00 | 37.451.200,00 | (312.800,00) | 99,17 | |
| 04.2.01.03 | Pelaksanaan Kebijakan dibidang Pendaftaran Ormas, Pemberdayaan Ormas, Evaluasi dan Mediasi Sengketa Ormas, Pengawasan Ormas dan Ormas Asing di Daerah | 35.739.000,00 | 35.426.400,00 | (312.600,00) | 99,13 | |
| 04.2.01.03.5.1 | BELANJA OPERASI | 35.739.000,00 | 35.426.400,00 | (312.600,00) | 99,13 | |
| 04.2.01.03.5.1.01 | Belanja Pegawai | 725.000,00 | 454.500,00 | (270.500,00) | 62,69 | |
| 04.2.01.03.5.1.02 | Belanja Barang dan Jasa | 35.014.000,00 | 34.971.900,00 | (42.100,00) | 99,88 | |
| 04.2.01.04 | Pelaksanaan Koordinasi Dibidang Pendaftaran Ormas, Pemberdayaan Ormas, Evaluasi dan Mediasi Sengketa Ormas, Pengawasan Ormas dan Ormas Asing di Daerah | 2.025.000,00 | 2.024.800,00 | (200,00) | 99,99 | |
| 04.2.01.04.5.1 | BELANJA OPERASI | 2.025.000,00 | 2.024.800,00 | (200,00) | 99,99 | |
| 04.2.01.04.5.1.02 | Belanja Barang dan Jasa | 2.025.000,00 | 2.024.800,00 | (200,00) | 99,99 | |
| 05 | PROGRAM PEMBINAAN DAN PENGEMBANGAN KETAHANAN EKONOMI, SOSIAL, DAN BUDAYA | 1.645.941.000,00 | 1.615.014.050,00 | (30.926.950,00) | 98,12 | |
| 05.2.01 | Perumusan Kebijakan Teknis Dan Pemantapan Pelaksanaan Bidang Ketahanan Ekonomi, Sosial Dan Budaya | 1.645.941.000,00 | 1.615.014.050,00 | (30.926.950,00) | 98,12 | |
| 05.2.01.03 | Pelaksanaan Kebijakan di Bidang Ketahanan Ekonomi, Sosial, Budaya dan Fasilitasi Pencegahan Penyalagunaan Narkotika, Fasilitasi Kerukunan Umat Beragama dan Penghayat Kepercayaan di Daerah | 1.512.809.000,00 | 1.488.484.250,00 | (24.324.750,00) | 98,39 | |
| 05.2.01.03.5.1 | BELANJA OPERASI | 1.512.809.000,00 | 1.488.484.250,00 | (24.324.750,00) | 98,39 | |
| 05.2.01.03.5.1.01 | Belanja Pegawai | 7.344.000,00 | 5.460.000,00 | (1.884.000,00) | 74,35 | |
| 05.2.01.03.5.1.02 | Belanja Barang dan Jasa | 1.505.465.000,00 | 1.483.024.250,00 | (22.440.750,00) | 98,51 | |

| KODE | URAIAN | JUMLAH (Rp) | | BERTAMBAH / (BERKURANG) | | DASAR HUKUM |
|-------------------|---|----------------------------|---------------------------|-------------------------|----------|-------------|
| | | ANGGARAN SETELAH PERUBAHAN | REALISASI | (Rp) | (%) | |
| 05.2.01.04 | Pelaksanaan Koordinasi di Bidang Ketahanan Ekonomi, Sosial, Budaya dan Fasilitas Pencegahan Penyalagunaan Narkotika, Fasilitas Kerukunan Umat Beragama dan Penghayat Kepercayaan di Daerah | 133.132.000,00 | 126.529.800,00 | (6.602.200,00) | 95,04 | |
| 05.2.01.04.5.1 | BELANJA OPERASI | 133.132.000,00 | 126.529.800,00 | (6.602.200,00) | 95,04 | |
| 05.2.01.04.5.1.01 | Belanja Pegawai | 3.624.000,00 | 2.748.000,00 | (876.000,00) | 75,83 | |
| 05.2.01.04.5.1.02 | Belanja Barang dan Jasa | 129.508.000,00 | 123.781.800,00 | (5.726.200,00) | 95,58 | |
| 06 | PROGRAM PENINGKATAN KEWASPADAAN NASIONAL DAN PENINGKATAN KUALITAS DAN FASILITASI PENANGANAN KONFLIK SOSIAL | 212.099.000,00 | 207.421.922,00 | (4.677.078,00) | 97,79 | |
| 06.2.01 | Perumusan Kebijakan Teknis dan Pelaksanaan Pemantapan Kewaspadaan Nasional dan Penanganan Konflik Sosial | 212.099.000,00 | 207.421.922,00 | (4.677.078,00) | 97,79 | |
| 06.2.01.03 | Pelaksanaan Kebijakan di Bidang Kewaspadaan Dini, Kerjasama Intelijen, Pemantauan Orang Asing, Tenaga Kerja Asing dan Lembaga Asing, Kewaspadaan Perbatasan Antar Negara, Fasilitas Kelembagaan Bidang Kewaspadaan, serta Penanganan Konflik | 186.099.000,00 | 183.837.722,00 | (2.261.278,00) | 98,78 | |
| 06.2.01.03.5.1 | BELANJA OPERASI | 186.099.000,00 | 183.837.722,00 | (2.261.278,00) | 98,78 | |
| 06.2.01.03.5.1.01 | Belanja Pegawai | 6.510.000,00 | 4.320.000,00 | (2.190.000,00) | 66,36 | |
| 06.2.01.03.5.1.02 | Belanja Barang dan Jasa | 179.589.000,00 | 179.517.722,00 | (71.278,00) | 99,96 | |
| 06.2.01.04 | Pelaksanaan Koordinasi di Bidang Kewaspadaan Dini, Kerjasama Intelijen, Pemantauan Orang Asing, Tenaga Kerja Asing dan Lembaga Asing, Kewaspadaan Perbatasan Antar Negara, Fasilitas Kelembagaan Bidang Kewaspadaan, serta Penanganan Konflik | 20.000.000,00 | 18.550.700,00 | (1.449.300,00) | 92,75 | |
| 06.2.01.04.5.1 | BELANJA OPERASI | 20.000.000,00 | 18.550.700,00 | (1.449.300,00) | 92,75 | |
| 06.2.01.04.5.1.01 | Belanja Pegawai | 1.449.000,00 | 0,00 | (1.449.000,00) | 0 | |
| 06.2.01.04.5.1.02 | Belanja Barang dan Jasa | 18.551.000,00 | 18.550.700,00 | (300,00) | 100,00 | |
| 06.2.01.05 | Pelaksanaan Monitoring, Evaluasi dan Pelaporan di Bidang Kewaspadaan Dini, Kerjasama Intelijen, Pemantauan Orang Asing, Tenaga Kerja Asing dan Lembaga Asing, Kewaspadaan Perbatasan Antar Negara, Fasilitas Kelembagaan Bidang Kewaspadaan, serta Penanganan Konflik di Daerah | 6.000.000,00 | 5.033.500,00 | (966.500,00) | 83,89 | |
| 06.2.01.05.5.1 | BELANJA OPERASI | 6.000.000,00 | 5.033.500,00 | (966.500,00) | 83,89 | |
| 06.2.01.05.5.1.01 | Belanja Pegawai | 966.000,00 | 0,00 | (966.000,00) | 0 | |
| 06.2.01.05.5.1.02 | Belanja Barang dan Jasa | 5.034.000,00 | 5.033.500,00 | (500,00) | 99,99 | |
| | SURPLUS / DEFISIT | (9.182.384.000,00) | (8.912.534.326,00) | 269.849.674,00 | 0 | |
| | SISA LEBIH / KURANG PEMBIAYAAN TAHUN BERKENAAN | (9.182.384.000,00) | (8.912.534.326,00) | 269.849.674,00 | 0 | |

BUPATI KEBUMEN,

ttd.

ARIF SUGIYANTO



PEMERINTAH KABUPATEN KEBUMEN
REKAPITULASI REALISASI BELANJA MENURUT URUSAN PEMERINTAHAN DAERAH,
ORGANISASI, PROGRAM, KEGIATAN, DAN SUBKEGIATAN

Tahun Anggaran 2022

| KODE | URAIAN URUSAN, ORGANISASI, PROGRAM DAN KEGIATAN | ANGGARAN | | | |
|-----------------|--|----------------------|--------------------|-------------|----------|
| | | REALISASI | | | |
| | | KELOMPOK BELANJA | | | |
| | | OPERASI | MODAL | TDK TERDUGA | TRANSFER |
| 1 | URUSAN PEMERINTAHAN WAJIB YANG BERKAITAN DENGAN PELAYANAN DASAR | 1.631.996.384.200,00 | 253.469.847.800,00 | 0,00 | 0,00 |
| | | 1.494.783.372.373,00 | 236.143.969.149,00 | 0,00 | 0,00 |
| 1.01 | PENDIDIKAN | 1.013.985.437.000,00 | 50.224.143.000,00 | 0,00 | 0,00 |
| | | 906.131.041.688,00 | 46.633.227.909,00 | 0,00 | 0,00 |
| 1.01.01 | PROGRAM PENUNJANG URUSAN PEMERINTAHAN DAERAH | 844.249.929.000,00 | 454.165.000,00 | 0,00 | 0,00 |
| | | 742.983.010.146,00 | 399.962.000,00 | 0,00 | 0,00 |
| 1.01.01.2.01 | Perencanaan, Penganggaran, dan Evaluasi Kinerja Perangkat Daerah | 391.000.000,00 | 0,00 | 0,00 | 0,00 |
| | | 389.587.108,00 | 0,00 | 0,00 | 0,00 |
| 1.01.01.2.01.01 | Penyusunan Dokumen Perencanaan Perangkat Daerah | 101.000.000,00 | 0,00 | 0,00 | 0,00 |
| | | 100.518.531,00 | 0,00 | 0,00 | 0,00 |
| 1.01.01.2.01.07 | Evaluasi Kinerja Perangkat Daerah | 290.000.000,00 | 0,00 | 0,00 | 0,00 |
| | | 289.068.577,00 | 0,00 | 0,00 | 0,00 |
| 1.01.01.2.02 | Administrasi Keuangan Perangkat Daerah | 840.773.621.000,00 | 0,00 | 0,00 | 0,00 |
| | | 739.949.475.880,00 | 0,00 | 0,00 | 0,00 |
| 1.01.01.2.02.01 | Penyediaan Gaji dan Tunjangan ASN | 839.978.693.000,00 | 0,00 | 0,00 | 0,00 |
| | | 739.269.088.100,00 | 0,00 | 0,00 | 0,00 |
| 1.01.01.2.02.03 | Pelaksanaan Penatausahaan dan Pengujian/Verifikasi Keuangan SKPD | 794.928.000,00 | 0,00 | 0,00 | 0,00 |
| | | 680.387.780,00 | 0,00 | 0,00 | 0,00 |
| 1.01.01.2.03 | Administrasi Barang Milik Daerah pada Perangkat Daerah | 38.000.000,00 | 0,00 | 0,00 | 0,00 |
| | | 37.610.000,00 | 0,00 | 0,00 | 0,00 |
| 1.01.01.2.03.05 | Rekonsiliasi dan Penyusunan Laporan Barang Milik Daerah pada SKPD | 38.000.000,00 | 0,00 | 0,00 | 0,00 |
| | | 37.610.000,00 | 0,00 | 0,00 | 0,00 |
| 1.01.01.2.06 | Administrasi Umum Perangkat Daerah | 1.461.880.000,00 | 0,00 | 0,00 | 0,00 |
| | | 1.284.527.710,00 | 0,00 | 0,00 | 0,00 |
| 1.01.01.2.06.01 | Penyediaan Komponen Instalasi Listrik/Penerangan Bangunan Kantor | 150.000.000,00 | 0,00 | 0,00 | 0,00 |
| | | 149.814.700,00 | 0,00 | 0,00 | 0,00 |
| 1.01.01.2.06.04 | Penyediaan Bahan Logistik Kantor | 158.900.000,00 | 0,00 | 0,00 | 0,00 |
| | | 158.868.250,00 | 0,00 | 0,00 | 0,00 |

| KODE | URAIAN URUSAN, ORGANISASI, PROGRAM DAN KEGIATAN | ANGGARAN | | | |
|-----------------|---|--------------------|-------------------|-------------|----------|
| | | REALISASI | | | |
| | | KELOMPOK BELANJA | | | |
| | | OPERASI | MODAL | TDK TERDUGA | TRANSFER |
| 1.01.01.2.06.05 | Penyediaan Barang Cetak dan Penggandaan | 200.000.000,00 | 0,00 | 0,00 | 0,00 |
| | | 199.844.700,00 | 0,00 | 0,00 | 0,00 |
| 1.01.01.2.06.06 | Penyediaan Bahan Bacaan dan Peraturan Perundang-undangan | 35.747.000,00 | 0,00 | 0,00 | 0,00 |
| | | 33.896.000,00 | 0,00 | 0,00 | 0,00 |
| 1.01.01.2.06.07 | Penyediaan Bahan/Material | 808.853.000,00 | 0,00 | 0,00 | 0,00 |
| | | 634.490.000,00 | 0,00 | 0,00 | 0,00 |
| 1.01.01.2.06.09 | Penyelenggaraan Rapat Koordinasi dan Konsultasi SKPD | 101.380.000,00 | 0,00 | 0,00 | 0,00 |
| | | 100.615.960,00 | 0,00 | 0,00 | 0,00 |
| 1.01.01.2.06.10 | Penatausahaan Arsip Dinamis pada SKPD | 7.000.000,00 | 0,00 | 0,00 | 0,00 |
| | | 6.998.100,00 | 0,00 | 0,00 | 0,00 |
| 1.01.01.2.07 | Pengadaan Barang Milik Daerah Penunjang Urusan Pemerintah Daerah | 0,00 | 10.000.000,00 | 0,00 | 0,00 |
| | | 0,00 | 9.900.000,00 | 0,00 | 0,00 |
| 1.01.01.2.07.10 | Pengadaan Sarana dan Prasarana Gedung Kantor atau Bangunan Lainnya | 0,00 | 10.000.000,00 | 0,00 | 0,00 |
| | | 0,00 | 9.900.000,00 | 0,00 | 0,00 |
| 1.01.01.2.08 | Penyediaan Jasa Penunjang Urusan Pemerintahan Daerah | 1.379.593.000,00 | 0,00 | 0,00 | 0,00 |
| | | 1.146.114.612,00 | 0,00 | 0,00 | 0,00 |
| 1.01.01.2.08.01 | Penyediaan Jasa Surat Menyurat | 34.821.000,00 | 0,00 | 0,00 | 0,00 |
| | | 34.792.900,00 | 0,00 | 0,00 | 0,00 |
| 1.01.01.2.08.02 | Penyediaan Jasa Komunikasi, Sumber Daya Air dan Listrik | 885.148.000,00 | 0,00 | 0,00 | 0,00 |
| | | 653.569.662,00 | 0,00 | 0,00 | 0,00 |
| 1.01.01.2.08.04 | Penyediaan Jasa Pelayanan Umum Kantor | 459.624.000,00 | 0,00 | 0,00 | 0,00 |
| | | 457.752.050,00 | 0,00 | 0,00 | 0,00 |
| 1.01.01.2.09 | Pemeliharaan Barang Milik Daerah Penunjang Urusan Pemerintahan Daerah | 205.835.000,00 | 444.165.000,00 | 0,00 | 0,00 |
| | | 175.694.836,00 | 390.062.000,00 | 0,00 | 0,00 |
| 1.01.01.2.09.02 | Penyediaan Jasa Pemeliharaan, Biaya Pemeliharaan, Pajak dan Perizinan Kendaraan Dinas Operasional atau Lapangan | 200.500.000,00 | 0,00 | 0,00 | 0,00 |
| | | 175.694.836,00 | 0,00 | 0,00 | 0,00 |
| 1.01.01.2.09.09 | Pemeliharaan/Rehabilitasi Gedung Kantor dan Bangunan Lainnya | 5.335.000,00 | 444.165.000,00 | 0,00 | 0,00 |
| | | 0,00 | 390.062.000,00 | 0,00 | 0,00 |
| 1.01.02 | PROGRAM PENGELOLAAN PENDIDIKAN | 169.735.508.000,00 | 49.769.978.000,00 | 0,00 | 0,00 |
| | | 163.148.031.542,00 | 46.233.265.909,00 | 0,00 | 0,00 |
| 1.01.02.2.01 | Pengelolaan Pendidikan Sekolah Dasar | 92.034.111.000,00 | 31.331.789.000,00 | 0,00 | 0,00 |
| | | 88.692.898.221,00 | 29.673.262.001,00 | 0,00 | 0,00 |
| 1.01.02.2.01.06 | Pembangunan Sarana, Prasarana dan Utilitas Sekolah | 1.320.000,00 | 4.417.012.000,00 | 0,00 | 0,00 |
| | | 0,00 | 3.989.010.800,00 | 0,00 | 0,00 |
| 1.01.02.2.01.12 | Rehabilitasi Sedang/Berat Sarana, Prasarana dan Utilitas Sekolah | 487.620.000,00 | 5.047.347.000,00 | 0,00 | 0,00 |
| | | 485.925.000,00 | 4.183.676.798,00 | 0,00 | 0,00 |
| 1.01.02.2.01.16 | Pengadaan Perlengkapan Sekolah | 396.000,00 | 2.746.082.000,00 | 0,00 | 0,00 |
| | | 0,00 | 2.698.937.000,00 | 0,00 | 0,00 |

| KODE | URAIAN URUSAN, ORGANISASI, PROGRAM DAN KEGIATAN | ANGGARAN | | | |
|-----------------|---|-------------------|-------------------|-------------|----------|
| | | REALISASI | | | |
| | | KELOMPOK BELANJA | | | |
| | | OPERASI | MODAL | TDK TERDUGA | TRANSFER |
| 1.01.02.2.01.21 | Penyediaan Biaya Personil Peserta Didik Sekolah Dasar | 860.000.000,00 | 0,00 | 0,00 | 0,00 |
| | | 830.260.000,00 | 0,00 | 0,00 | 0,00 |
| 1.01.02.2.01.23 | Penyelenggaraan Proses Belajar dan Ujian bagi Peserta Didik | 415.000.000,00 | 0,00 | 0,00 | 0,00 |
| | | 402.156.930,00 | 0,00 | 0,00 | 0,00 |
| 1.01.02.2.01.24 | Penyiapan dan Tindak Lanjut Evaluasi Satuan Pendidikan Dasar | 175.890.000,00 | 0,00 | 0,00 | 0,00 |
| | | 163.579.850,00 | 0,00 | 0,00 | 0,00 |
| 1.01.02.2.01.25 | Pembinaan Minat, Bakat dan Kreativitas Siswa | 850.000.000,00 | 0,00 | 0,00 | 0,00 |
| | | 632.752.622,00 | 0,00 | 0,00 | 0,00 |
| 1.01.02.2.01.26 | Penyediaan Pendidik dan Tenaga Kependidikan bagi Satuan Pendidikan Sekolah Dasar | 8.977.440.000,00 | 0,00 | 0,00 | 0,00 |
| | | 8.076.527.800,00 | 0,00 | 0,00 | 0,00 |
| 1.01.02.2.01.27 | Pengembangan Karir Pendidik dan Tenaga Kependidikan pada Satuan Pendidikan Sekolah Dasar | 135.643.000,00 | 0,00 | 0,00 | 0,00 |
| | | 132.321.000,00 | 0,00 | 0,00 | 0,00 |
| 1.01.02.2.01.28 | Pembinaan Kelembagaan dan Manajemen Sekolah | 600.000.000,00 | 0,00 | 0,00 | 0,00 |
| | | 372.668.400,00 | 0,00 | 0,00 | 0,00 |
| 1.01.02.2.01.29 | Pengelolaan Dana BOS Sekolah Dasar | 79.530.802.000,00 | 19.121.348.000,00 | 0,00 | 0,00 |
| | | 77.596.706.619,00 | 18.801.637.403,00 | 0,00 | 0,00 |
| 1.01.02.2.02 | Pengelolaan Pendidikan Sekolah Menengah Pertama | 43.854.739.000,00 | 18.405.889.000,00 | 0,00 | 0,00 |
| | | 40.913.479.417,00 | 16.527.725.908,00 | 0,00 | 0,00 |
| 1.01.02.2.02.12 | Pembangunan Sarana, Prasarana dan Utilitas Sekolah | 3.146.000,00 | 196.854.000,00 | 0,00 | 0,00 |
| | | 1.270.000,00 | 185.853.800,00 | 0,00 | 0,00 |
| 1.01.02.2.02.24 | Rehabilitasi Sedang/Berat Sarana, Prasarana dan Utilitas Sekolah | 25.682.000,00 | 7.837.519.000,00 | 0,00 | 0,00 |
| | | 18.298.561,00 | 6.559.249.283,00 | 0,00 | 0,00 |
| 1.01.02.2.02.32 | Penyediaan Biaya Personil Peserta Didik Sekolah Menengah Pertama | 805.000.000,00 | 0,00 | 0,00 | 0,00 |
| | | 777.335.600,00 | 0,00 | 0,00 | 0,00 |
| 1.01.02.2.02.35 | Pengadaan Alat Praktik dan Peraga Siswa | 223.478.000,00 | 429.601.000,00 | 0,00 | 0,00 |
| | | 215.634.801,00 | 414.931.300,00 | 0,00 | 0,00 |
| 1.01.02.2.02.36 | Penyelenggaraan Proses Belajar dan Ujian bagi Peserta Didik | 537.000.000,00 | 0,00 | 0,00 | 0,00 |
| | | 460.382.150,00 | 0,00 | 0,00 | 0,00 |
| 1.01.02.2.02.37 | Penyiapan dan Tindak Lanjut Evaluasi Satuan Pendidikan Sekolah Menengah Pertama | 23.884.000,00 | 0,00 | 0,00 | 0,00 |
| | | 22.903.300,00 | 0,00 | 0,00 | 0,00 |
| 1.01.02.2.02.38 | Pembinaan Minat, Bakat dan Kreativitas Siswa | 540.154.000,00 | 0,00 | 0,00 | 0,00 |
| | | 477.313.079,00 | 0,00 | 0,00 | 0,00 |
| 1.01.02.2.02.39 | Penyediaan Pendidik dan Tenaga Kependidikan bagi Satuan Pendidikan Sekolah Menengah Pertama | 2.268.560.000,00 | 0,00 | 0,00 | 0,00 |
| | | 2.028.063.800,00 | 0,00 | 0,00 | 0,00 |
| 1.01.02.2.02.40 | Pengembangan Karir Pendidik dan Tenaga Kependidikan pada Satuan Pendidikan Sekolah Menengah Pertama | 132.200.000,00 | 0,00 | 0,00 | 0,00 |
| | | 113.107.900,00 | 0,00 | 0,00 | 0,00 |

| KODE | URAIAN URUSAN, ORGANISASI, PROGRAM DAN KEGIATAN | ANGGARAN | | | |
|-----------------|---|-------------------|------------------|-------------|----------|
| | | REALISASI | | | |
| | | KELOMPOK BELANJA | | | |
| | | OPERASI | MODAL | TDK TERDUGA | TRANSFER |
| 1.01.02.2.02.41 | Pembinaan Kelembagaan dan Manajemen Sekolah | 423.000.000,00 | 0,00 | 0,00 | 0,00 |
| | | 390.254.967,00 | 0,00 | 0,00 | 0,00 |
| 1.01.02.2.02.42 | Pengelolaan Dana BOS Sekolah Menengah Pertama | 38.872.635.000,00 | 9.941.915.000,00 | 0,00 | 0,00 |
| | | 36.408.915.259,00 | 9.367.691.525,00 | 0,00 | 0,00 |
| 1.01.02.2.03 | Pengelolaan Pendidikan Anak Usia Dini (PAUD) | 31.288.368.000,00 | 0,00 | 0,00 | 0,00 |
| | | 30.988.613.832,00 | 0,00 | 0,00 | 0,00 |
| 1.01.02.2.03.02 | Pembangunan Sarana, Prasarana dan Utilitas PAUD | 331.857.000,00 | 0,00 | 0,00 | 0,00 |
| | | 321.773.000,00 | 0,00 | 0,00 | 0,00 |
| 1.01.02.2.03.06 | Pemeliharaan Rutin Sarana, Prasarana dan Utilitas PAUD | 135.013.000,00 | 0,00 | 0,00 | 0,00 |
| | | 124.200.000,00 | 0,00 | 0,00 | 0,00 |
| 1.01.02.2.03.12 | Pengadaan Alat Praktik dan Peraga Siswa PAUD | 475.000.000,00 | 0,00 | 0,00 | 0,00 |
| | | 471.945.889,00 | 0,00 | 0,00 | 0,00 |
| 1.01.02.2.03.13 | Penyelenggaraan Proses Belajar PAUD | 280.000.000,00 | 0,00 | 0,00 | 0,00 |
| | | 277.665.153,00 | 0,00 | 0,00 | 0,00 |
| 1.01.02.2.03.14 | Penyiapan dan Tindak Lanjut Evaluasi Satuan PAUD | 21.700.000,00 | 0,00 | 0,00 | 0,00 |
| | | 15.829.800,00 | 0,00 | 0,00 | 0,00 |
| 1.01.02.2.03.16 | Pengembangan Karir Pendidik dan Tenaga Kependidikan pada Satuan Pendidikan PAUD | 9.933.500.000,00 | 0,00 | 0,00 | 0,00 |
| | | 9.743.986.886,00 | 0,00 | 0,00 | 0,00 |
| 1.01.02.2.03.17 | Pembinaan Kelembagaan dan Manajemen PAUD | 305.298.000,00 | 0,00 | 0,00 | 0,00 |
| | | 302.166.104,00 | 0,00 | 0,00 | 0,00 |
| 1.01.02.2.03.18 | Pengelolaan Dana BOP PAUD | 19.806.000.000,00 | 0,00 | 0,00 | 0,00 |
| | | 19.731.047.000,00 | 0,00 | 0,00 | 0,00 |
| 1.01.02.2.04 | Pengelolaan Pendidikan Nonformal/Kesetaraan | 2.558.290.000,00 | 32.300.000,00 | 0,00 | 0,00 |
| | | 2.553.040.072,00 | 32.278.000,00 | 0,00 | 0,00 |
| 1.01.02.2.04.05 | Pemeliharaan Rutin Gedung/Ruang Kelas/Ruang Guru Pendidikan Nonformal/Kesetaraan | 6.000.000,00 | 0,00 | 0,00 | 0,00 |
| | | 5.998.500,00 | 0,00 | 0,00 | 0,00 |
| 1.01.02.2.04.09 | Pengadaan Perlengkapan Pendidikan Nonformal/Kesetaraan | 152.283.000,00 | 30.000.000,00 | 0,00 | 0,00 |
| | | 152.283.000,00 | 29.978.000,00 | 0,00 | 0,00 |
| 1.01.02.2.04.10 | Penyediaan Biaya Personil Peserta Didik Nonformal/Kesetaraan | 92.008.000,00 | 0,00 | 0,00 | 0,00 |
| | | 91.729.900,00 | 0,00 | 0,00 | 0,00 |
| 1.01.02.2.04.12 | Penyelenggaraan Proses Belajar Nonformal/Kesetaraan | 237.731.000,00 | 2.300.000,00 | 0,00 | 0,00 |
| | | 237.147.300,00 | 2.300.000,00 | 0,00 | 0,00 |
| 1.01.02.2.04.13 | Penyiapan dan Tindak Lanjut Evaluasi Satuan Pendidikan di Pendidikan Nonformal/Kesetaraan | 100.202.000,00 | 0,00 | 0,00 | 0,00 |
| | | 98.320.500,00 | 0,00 | 0,00 | 0,00 |
| 1.01.02.2.04.15 | Pengembangan Karir Pendidik dan Tenaga Kependidikan pada Satuan Pendidikan Nonformal/Kesetaraan | 321.247.000,00 | 0,00 | 0,00 | 0,00 |
| | | 320.009.180,00 | 0,00 | 0,00 | 0,00 |
| 1.01.02.2.04.16 | Pembinaan Kelembagaan dan Manajemen Sekolah Nonformal/Kesetaraan | 207.819.000,00 | 0,00 | 0,00 | 0,00 |
| | | 206.551.692,00 | 0,00 | 0,00 | 0,00 |

| KODE | URAIAN URUSAN, ORGANISASI, PROGRAM DAN KEGIATAN | ANGGARAN | | | |
|-----------------|--|--------------------|-------------------|-------------|----------|
| | | REALISASI | | | |
| | | KELOMPOK BELANJA | | | |
| | | OPERASI | MODAL | TDK TERDUGA | TRANSFER |
| 1.01.02.2.04.17 | Pengelolaan Dana BOP Sekolah Nonformal/Kesetaraan | 1.441.000.000,00 | 0,00 | 0,00 | 0,00 |
| | | 1.441.000.000,00 | 0,00 | 0,00 | 0,00 |
| 1.02 | KESEHATAN | 508.727.482.000,00 | 78.808.151.000,00 | 0,00 | 0,00 |
| | | 483.443.135.284,00 | 72.993.188.403,00 | 0,00 | 0,00 |
| 1.02.00 | Non Program | 0,00 | 0,00 | 0,00 | 0,00 |
| | | 0,00 | 0,00 | 0,00 | 0,00 |
| 1.02.00.0.00 | Non Kegiatan | 0,00 | 0,00 | 0,00 | 0,00 |
| | | 0,00 | 0,00 | 0,00 | 0,00 |
| 1.02.00.0.00.00 | Non Sub Kegiatan | 0,00 | 0,00 | 0,00 | 0,00 |
| | | 0,00 | 0,00 | 0,00 | 0,00 |
| 1.02.01 | PROGRAM PENUNJANG URUSAN PEMERINTAHAN DAERAH | 410.893.968.000,00 | 63.827.331.000,00 | 0,00 | 0,00 |
| | | 390.401.892.543,00 | 58.792.420.319,00 | 0,00 | 0,00 |
| 1.02.01.2.01 | Perencanaan, Penganggaran, dan Evaluasi Kinerja Perangkat Daerah | 75.000.000,00 | 0,00 | 0,00 | 0,00 |
| | | 71.497.050,00 | 0,00 | 0,00 | 0,00 |
| 1.02.01.2.01.01 | Penyusunan Dokumen Perencanaan Perangkat Daerah | 35.000.000,00 | 0,00 | 0,00 | 0,00 |
| | | 33.655.750,00 | 0,00 | 0,00 | 0,00 |
| 1.02.01.2.01.07 | Evaluasi Kinerja Perangkat Daerah | 40.000.000,00 | 0,00 | 0,00 | 0,00 |
| | | 37.841.300,00 | 0,00 | 0,00 | 0,00 |
| 1.02.01.2.02 | Administrasi Keuangan Perangkat Daerah | 134.244.830.000,00 | 0,00 | 0,00 | 0,00 |
| | | 128.663.875.961,00 | 0,00 | 0,00 | 0,00 |
| 1.02.01.2.02.01 | Penyediaan Gaji dan Tunjangan ASN | 133.820.918.000,00 | 0,00 | 0,00 | 0,00 |
| | | 128.251.185.052,00 | 0,00 | 0,00 | 0,00 |
| 1.02.01.2.02.03 | Pelaksanaan Penatausahaan dan Pengujian/Verifikasi Keuangan SKPD | 423.912.000,00 | 0,00 | 0,00 | 0,00 |
| | | 412.690.909,00 | 0,00 | 0,00 | 0,00 |
| 1.02.01.2.06 | Administrasi Umum Perangkat Daerah | 235.750.000,00 | 0,00 | 0,00 | 0,00 |
| | | 235.218.700,00 | 0,00 | 0,00 | 0,00 |
| 1.02.01.2.06.01 | Penyediaan Komponen Instalasi Listrik/Penerangan Bangunan Kantor | 20.000.000,00 | 0,00 | 0,00 | 0,00 |
| | | 19.965.000,00 | 0,00 | 0,00 | 0,00 |
| 1.02.01.2.06.04 | Penyediaan Bahan Logistik Kantor | 44.500.000,00 | 0,00 | 0,00 | 0,00 |
| | | 44.450.000,00 | 0,00 | 0,00 | 0,00 |
| 1.02.01.2.06.05 | Penyediaan Barang Cetak dan Penggandaan | 55.000.000,00 | 0,00 | 0,00 | 0,00 |
| | | 54.995.500,00 | 0,00 | 0,00 | 0,00 |
| 1.02.01.2.06.06 | Penyediaan Bahan Bacaan dan Peraturan Perundang-undangan | 2.250.000,00 | 0,00 | 0,00 | 0,00 |
| | | 2.110.000,00 | 0,00 | 0,00 | 0,00 |
| 1.02.01.2.06.07 | Penyediaan Bahan/Material | 80.000.000,00 | 0,00 | 0,00 | 0,00 |
| | | 79.706.500,00 | 0,00 | 0,00 | 0,00 |
| 1.02.01.2.06.09 | Penyelenggaraan Rapat Koordinasi dan Konsultasi SKPD | 30.000.000,00 | 0,00 | 0,00 | 0,00 |
| | | 29.992.000,00 | 0,00 | 0,00 | 0,00 |

| KODE | URAIAN URUSAN, ORGANISASI, PROGRAM DAN KEGIATAN | ANGGARAN | | | |
|-----------------|---|--------------------|-------------------|-------------|----------|
| | | REALISASI | | | |
| | | KELOMPOK BELANJA | | | |
| | | OPERASI | MODAL | TDK TERDUGA | TRANSFER |
| 1.02.01.2.06.10 | Penatausahaan Arsip Dinamis pada SKPD | 4.000.000,00 | 0,00 | 0,00 | 0,00 |
| | | 3.999.700,00 | 0,00 | 0,00 | 0,00 |
| 1.02.01.2.07 | Pengadaan Barang Milik Daerah Penunjang Urusan Pemerintah Daerah | 21.650.000,00 | 20.320.000,00 | 0,00 | 0,00 |
| | | 15.631.980,00 | 18.725.000,00 | 0,00 | 0,00 |
| 1.02.01.2.07.06 | Pengadaan Peralatan dan Mesin Lainnya | 21.650.000,00 | 0,00 | 0,00 | 0,00 |
| | | 15.631.980,00 | 0,00 | 0,00 | 0,00 |
| 1.02.01.2.07.10 | Pengadaan Sarana dan Prasarana Gedung Kantor atau Bangunan Lainnya | 0,00 | 20.320.000,00 | 0,00 | 0,00 |
| | | 0,00 | 18.725.000,00 | 0,00 | 0,00 |
| 1.02.01.2.08 | Penyediaan Jasa Penunjang Urusan Pemerintahan Daerah | 647.410.000,00 | 0,00 | 0,00 | 0,00 |
| | | 594.066.726,00 | 0,00 | 0,00 | 0,00 |
| 1.02.01.2.08.01 | Penyediaan Jasa Surat Menyurat | 2.000.000,00 | 0,00 | 0,00 | 0,00 |
| | | 1.940.420,00 | 0,00 | 0,00 | 0,00 |
| 1.02.01.2.08.02 | Penyediaan Jasa Komunikasi, Sumber Daya Air dan Listrik | 521.410.000,00 | 0,00 | 0,00 | 0,00 |
| | | 468.374.906,00 | 0,00 | 0,00 | 0,00 |
| 1.02.01.2.08.04 | Penyediaan Jasa Pelayanan Umum Kantor | 124.000.000,00 | 0,00 | 0,00 | 0,00 |
| | | 123.751.400,00 | 0,00 | 0,00 | 0,00 |
| 1.02.01.2.09 | Pemeliharaan Barang Milik Daerah Penunjang Urusan Pemerintahan Daerah | 311.850.000,00 | 0,00 | 0,00 | 0,00 |
| | | 296.081.276,00 | 0,00 | 0,00 | 0,00 |
| 1.02.01.2.09.02 | Penyediaan Jasa Pemeliharaan, Biaya Pemeliharaan, Pajak dan Perizinan Kendaraan Dinas Operasional atau Lapangan | 178.000.000,00 | 0,00 | 0,00 | 0,00 |
| | | 162.582.176,00 | 0,00 | 0,00 | 0,00 |
| 1.02.01.2.09.05 | Pemeliharaan Mebel | 10.000.000,00 | 0,00 | 0,00 | 0,00 |
| | | 9.970.000,00 | 0,00 | 0,00 | 0,00 |
| 1.02.01.2.09.06 | Pemeliharaan Peralatan dan Mesin Lainnya | 66.350.000,00 | 0,00 | 0,00 | 0,00 |
| | | 66.054.100,00 | 0,00 | 0,00 | 0,00 |
| 1.02.01.2.09.09 | Pemeliharaan/Rehabilitasi Gedung Kantor dan Bangunan Lainnya | 57.500.000,00 | 0,00 | 0,00 | 0,00 |
| | | 57.475.000,00 | 0,00 | 0,00 | 0,00 |
| 1.02.01.2.10 | Peningkatan Pelayanan BLUD | 275.357.478.000,00 | 63.807.011.000,00 | 0,00 | 0,00 |
| | | 260.525.520.850,00 | 58.773.695.319,00 | 0,00 | 0,00 |
| 1.02.01.2.10.01 | Pelayanan dan Penunjang Pelayanan BLUD | 275.357.478.000,00 | 63.807.011.000,00 | 0,00 | 0,00 |
| | | 260.525.520.850,00 | 58.773.695.319,00 | 0,00 | 0,00 |
| 1.02.02 | PROGRAM PEMENUHAN UPAYA KESEHATAN PERORANGAN DAN UPAYA KESEHATAN MASYARAKAT | 94.647.678.000,00 | 14.930.820.000,00 | 0,00 | 0,00 |
| | | 89.858.589.536,00 | 14.151.810.084,00 | 0,00 | 0,00 |
| 1.02.02.2.01 | Penyediaan Fasilitas Pelayanan Kesehatan untuk UKM dan UKP Kewenangan Daerah Kabupaten Kota | 10.347.782.000,00 | 14.835.465.000,00 | 0,00 | 0,00 |
| | | 10.251.834.832,00 | 14.067.710.084,00 | 0,00 | 0,00 |
| 1.02.02.2.01.02 | Pembangunan Puskesmas | 46.897.000,00 | 83.103.000,00 | 0,00 | 0,00 |
| | | 46.731.023,00 | 82.033.000,00 | 0,00 | 0,00 |

| KODE | URAIAN URUSAN, ORGANISASI, PROGRAM DAN KEGIATAN | ANGGARAN | | | |
|-----------------|--|-------------------|-------------------|-------------|----------|
| | | REALISASI | | | |
| | | KELOMPOK BELANJA | | | |
| | | OPERASI | MODAL | TDK TERDUGA | TRANSFER |
| 1.02.02.2.01.03 | Pembangunan Fasilitas Kesehatan Lainnya | 0,00 | 1.000.692.000,00 | 0,00 | 0,00 |
| | | 0,00 | 923.127.573,00 | 0,00 | 0,00 |
| 1.02.02.2.01.08 | Rehabilitasi dan Pemeliharaan Rumah Sakit | 945.300.000,00 | 0,00 | 0,00 | 0,00 |
| | | 945.185.163,00 | 0,00 | 0,00 | 0,00 |
| 1.02.02.2.01.09 | Rehabilitasi dan Pemeliharaan Puskesmas | 0,00 | 155.000.000,00 | 0,00 | 0,00 |
| | | 0,00 | 153.798.000,00 | 0,00 | 0,00 |
| 1.02.02.2.01.13 | Pengadaan Prasarana dan Pendukung Fasilitas Pelayanan Kesehatan | 284.571.000,00 | 2.876.977.000,00 | 0,00 | 0,00 |
| | | 284.422.761,00 | 2.751.786.700,00 | 0,00 | 0,00 |
| 1.02.02.2.01.14 | Pengadaan Alat Kesehatan/Alat Penunjang Medik Fasilitas Pelayanan Kesehatan | 11.685.000,00 | 10.719.693.000,00 | 0,00 | 0,00 |
| | | 11.685.000,00 | 10.156.964.811,00 | 0,00 | 0,00 |
| 1.02.02.2.01.16 | Pengadaan Obat, Vaksin | 6.152.156.000,00 | 0,00 | 0,00 | 0,00 |
| | | 6.071.581.940,00 | 0,00 | 0,00 | 0,00 |
| 1.02.02.2.01.17 | Pengadaan Bahan Habis Pakai | 2.907.173.000,00 | 0,00 | 0,00 | 0,00 |
| | | 2.892.228.945,00 | 0,00 | 0,00 | 0,00 |
| 1.02.02.2.02 | Penyediaan Layanan Kesehatan untuk UKM dan UKP Rujukan Tingkat Daerah Kabupaten/Kota | 84.174.896.000,00 | 95.355.000,00 | 0,00 | 0,00 |
| | | 79.482.496.694,00 | 84.100.000,00 | 0,00 | 0,00 |
| 1.02.02.2.02.01 | Pengelolaan Pelayanan Kesehatan Ibu Hamil | 2.026.229.000,00 | 0,00 | 0,00 | 0,00 |
| | | 2.018.678.060,00 | 0,00 | 0,00 | 0,00 |
| 1.02.02.2.02.02 | Pengelolaan Pelayanan Kesehatan Ibu Bersalin | 1.037.851.000,00 | 0,00 | 0,00 | 0,00 |
| | | 654.182.400,00 | 0,00 | 0,00 | 0,00 |
| 1.02.02.2.02.03 | Pengelolaan Pelayanan Kesehatan Bayi Baru Lahir | 484.560.000,00 | 0,00 | 0,00 | 0,00 |
| | | 455.448.894,00 | 0,00 | 0,00 | 0,00 |
| 1.02.02.2.02.04 | Pengelolaan Pelayanan Kesehatan Balita | 5.243.402.000,00 | 0,00 | 0,00 | 0,00 |
| | | 5.232.449.613,00 | 0,00 | 0,00 | 0,00 |
| 1.02.02.2.02.05 | Pengelolaan Pelayanan Kesehatan pada Usia Pendidikan Dasar | 1.088.139.000,00 | 0,00 | 0,00 | 0,00 |
| | | 1.072.567.500,00 | 0,00 | 0,00 | 0,00 |
| 1.02.02.2.02.06 | Pengelolaan Pelayanan Kesehatan pada Usia Produktif | 6.695.196.000,00 | 0,00 | 0,00 | 0,00 |
| | | 6.655.751.680,00 | 0,00 | 0,00 | 0,00 |
| 1.02.02.2.02.07 | Pengelolaan Pelayanan Kesehatan pada Usia Lanjut | 1.628.391.000,00 | 0,00 | 0,00 | 0,00 |
| | | 1.609.599.720,00 | 0,00 | 0,00 | 0,00 |
| 1.02.02.2.02.08 | Pengelolaan Pelayanan Kesehatan Penderita Hipertensi | 700.690.000,00 | 0,00 | 0,00 | 0,00 |
| | | 690.301.800,00 | 0,00 | 0,00 | 0,00 |
| 1.02.02.2.02.09 | Pengelolaan Pelayanan Kesehatan Penderita Diabetes Melitus | 563.988.000,00 | 0,00 | 0,00 | 0,00 |
| | | 555.731.510,00 | 0,00 | 0,00 | 0,00 |
| 1.02.02.2.02.10 | Pengelolaan Pelayanan Kesehatan Orang Dengan Gangguan Jiwa Berat | 892.442.000,00 | 0,00 | 0,00 | 0,00 |
| | | 879.618.069,00 | 0,00 | 0,00 | 0,00 |
| 1.02.02.2.02.11 | Pengelolaan Pelayanan Kesehatan Orang Terduga Tuberkulosis | 2.569.324.000,00 | 0,00 | 0,00 | 0,00 |
| | | 2.529.598.200,00 | 0,00 | 0,00 | 0,00 |

| KODE | URAIAN URUSAN, ORGANISASI, PROGRAM DAN KEGIATAN | ANGGARAN | | | |
|-----------------|---|-------------------|---------------|-------------|----------|
| | | REALISASI | | | |
| | | KELOMPOK BELANJA | | | |
| | | OPERASI | MODAL | TDK TERDUGA | TRANSFER |
| 1.02.02.2.02.12 | Pengelolaan Pelayanan Kesehatan Orang Dengan Risiko Terinfeksi HIV | 965.353.000,00 | 0,00 | 0,00 | 0,00 |
| | | 957.026.155,00 | 0,00 | 0,00 | 0,00 |
| 1.02.02.2.02.13 | Pengelolaan Pelayanan Kesehatan bagi Penduduk Pada Kondisi Kejadian Luar Biasa (KLB) | 1.861.006.000,00 | 49.120.000,00 | 0,00 | 0,00 |
| | | 1.387.130.600,00 | 49.100.000,00 | 0,00 | 0,00 |
| 1.02.02.2.02.14 | Pengelolaan Pelayanan Kesehatan Bagi Penduduk Terdampak Krisis Kesehatan Akibat Bencana dan/Atau Berpotensi Bencana | 60.000.000,00 | 0,00 | 0,00 | 0,00 |
| | | 53.698.400,00 | 0,00 | 0,00 | 0,00 |
| 1.02.02.2.02.15 | Pengelolaan Pelayanan Kesehatan Gizi Masyarakat | 5.015.593.000,00 | 46.235.000,00 | 0,00 | 0,00 |
| | | 4.885.368.886,00 | 35.000.000,00 | 0,00 | 0,00 |
| 1.02.02.2.02.16 | Pengelolaan Pelayanan Kesehatan Kerja dan Olahraga | 110.000.000,00 | 0,00 | 0,00 | 0,00 |
| | | 108.390.000,00 | 0,00 | 0,00 | 0,00 |
| 1.02.02.2.02.17 | Pengelolaan Pelayanan Kesehatan Lingkungan | 5.291.594.000,00 | 0,00 | 0,00 | 0,00 |
| | | 3.738.868.388,00 | 0,00 | 0,00 | 0,00 |
| 1.02.02.2.02.18 | Pengelolaan Pelayanan Promosi Kesehatan | 7.846.532.000,00 | 0,00 | 0,00 | 0,00 |
| | | 7.722.907.142,00 | 0,00 | 0,00 | 0,00 |
| 1.02.02.2.02.19 | Pengelolaan Pelayanan Kesehatan Tradisional, Akupuntur, Asuhan Mandiri dan Tradisional Lainnya | 50.000.000,00 | 0,00 | 0,00 | 0,00 |
| | | 49.996.000,00 | 0,00 | 0,00 | 0,00 |
| 1.02.02.2.02.20 | Pengelolaan Surveilans Kesehatan | 1.026.938.000,00 | 0,00 | 0,00 | 0,00 |
| | | 910.001.012,00 | 0,00 | 0,00 | 0,00 |
| 1.02.02.2.02.23 | Pengelolaan Upaya Kesehatan Khusus | 180.000.000,00 | 0,00 | 0,00 | 0,00 |
| | | 177.241.912,00 | 0,00 | 0,00 | 0,00 |
| 1.02.02.2.02.25 | Pelayanan Kesehatan Penyakit Menular dan Tidak Menular | 2.662.442.000,00 | 0,00 | 0,00 | 0,00 |
| | | 2.629.310.450,00 | 0,00 | 0,00 | 0,00 |
| 1.02.02.2.02.26 | Pengelolaan Jaminan Kesehatan Masyarakat | 23.282.690.000,00 | 0,00 | 0,00 | 0,00 |
| | | 23.082.118.708,00 | 0,00 | 0,00 | 0,00 |
| 1.02.02.2.02.29 | Penyelenggaraan Kabupaten/Kota Sehat | 50.000.000,00 | 0,00 | 0,00 | 0,00 |
| | | 37.718.000,00 | 0,00 | 0,00 | 0,00 |
| 1.02.02.2.02.32 | Operasional Pelayanan Rumah Sakit | 10.385.241.000,00 | 0,00 | 0,00 | 0,00 |
| | | 9.320.531.000,00 | 0,00 | 0,00 | 0,00 |
| 1.02.02.2.02.33 | Operasional Pelayanan Puskesmas | 2.247.295.000,00 | 0,00 | 0,00 | 0,00 |
| | | 1.864.050.104,00 | 0,00 | 0,00 | 0,00 |
| 1.02.02.2.02.35 | Pelaksanaan Akreditasi Fasilitas Kesehatan di Kabupaten/Kota | 60.000.000,00 | 0,00 | 0,00 | 0,00 |
| | | 59.999.500,00 | 0,00 | 0,00 | 0,00 |
| 1.02.02.2.02.36 | Investigasi Awal Kejadian Tidak Diharapkan (Kejadian Ikutan Pasca Imunisasi dan Pemberian Obat Massal) | 150.000.000,00 | 0,00 | 0,00 | 0,00 |
| | | 144.212.991,00 | 0,00 | 0,00 | 0,00 |
| 1.02.02.2.03 | Penyelenggaraan Sistem Informasi Kesehatan secara Terintegrasi | 25.000.000,00 | 0,00 | 0,00 | 0,00 |
| | | 24.258.010,00 | 0,00 | 0,00 | 0,00 |

| KODE | URAIAN URUSAN, ORGANISASI, PROGRAM DAN KEGIATAN | ANGGARAN | | | |
|-----------------|---|------------------|-------|-------------|----------|
| | | REALISASI | | | |
| | | KELOMPOK BELANJA | | | |
| | | OPERASI | MODAL | TDK TERDUGA | TRANSFER |
| 1.02.02.2.03.01 | Pengelolaan Data dan Informasi Kesehatan | 25.000.000,00 | 0,00 | 0,00 | 0,00 |
| | | 24.258.010,00 | 0,00 | 0,00 | 0,00 |
| 1.02.02.2.04 | Penerbitan Izin Rumah Sakit Kelas C dan D dan Fasilitas Pelayanan Kesehatan Tingkat Daerah Kabupaen/Kota | 100.000.000,00 | 0,00 | 0,00 | 0,00 |
| | | 100.000.000,00 | 0,00 | 0,00 | 0,00 |
| 1.02.02.2.04.03 | Peningkatan Mutu Pelayanan Fasilitas Kesehatan | 100.000.000,00 | 0,00 | 0,00 | 0,00 |
| | | 100.000.000,00 | 0,00 | 0,00 | 0,00 |
| 1.02.03 | PROGRAM PENINGKATAN KAPASITAS SUMBER DAYA MANUSIA KESEHATAN | 2.310.000.000,00 | 0,00 | 0,00 | 0,00 |
| | | 2.309.514.275,00 | 0,00 | 0,00 | 0,00 |
| 1.02.03.2.02 | Perencanaan Kebutuhan dan Pendayagunaan Sumberdaya Manusia Kesehatan untuk UKP dan UKM di Wilayah Kabupaten/Kota | 2.245.000.000,00 | 0,00 | 0,00 | 0,00 |
| | | 2.244.554.875,00 | 0,00 | 0,00 | 0,00 |
| 1.02.03.2.02.01 | Perencanaan dan Distribusi serta Pemerataan Sumber Daya Manusia Kesehatan | 45.000.000,00 | 0,00 | 0,00 | 0,00 |
| | | 44.911.738,00 | 0,00 | 0,00 | 0,00 |
| 1.02.03.2.02.02 | Pemenuhan Kebutuhan Sumber Daya Manusia Kesehatan sesuai Standar | 2.200.000.000,00 | 0,00 | 0,00 | 0,00 |
| | | 2.199.643.137,00 | 0,00 | 0,00 | 0,00 |
| 1.02.03.2.03 | Pengembangan Mutu dan Peningkatan Kompetensi Teknis Sumber Daya Manusia Kesehatan Tingkat Daerah Kabupaten/Kota | 65.000.000,00 | 0,00 | 0,00 | 0,00 |
| | | 64.959.400,00 | 0,00 | 0,00 | 0,00 |
| 1.02.03.2.03.01 | Pengembangan Mutu dan Peningkatan Kompetensi Teknis Sumber Daya Manusia Kesehatan Tingkat Daerah Kabupaten/Kota | 65.000.000,00 | 0,00 | 0,00 | 0,00 |
| | | 64.959.400,00 | 0,00 | 0,00 | 0,00 |
| 1.02.04 | PROGRAM SEDIAAN FARMASI, ALAT KESEHATAN DAN MAKANAN MINUMAN | 478.336.000,00 | 0,00 | 0,00 | 0,00 |
| | | 475.646.879,00 | 0,00 | 0,00 | 0,00 |
| 1.02.04.2.01 | Pemberian Izin Apotek, Toko Obat, Toko Alat Kesehatan dan Optikal, Usaha Mikro Obat Tradisional (UMOT) | 63.960.000,00 | 0,00 | 0,00 | 0,00 |
| | | 63.912.025,00 | 0,00 | 0,00 | 0,00 |
| 1.02.04.2.01.01 | Pengendalian dan Pengawasan serta Tindak Lanjut Pengawasan Perizinan Apotek, Toko Obat, Toko Alat Kesehatan dan Optikal, Usaha Mikro Obat Tradisional (UMOT) | 63.960.000,00 | 0,00 | 0,00 | 0,00 |
| | | 63.912.025,00 | 0,00 | 0,00 | 0,00 |
| 1.02.04.2.03 | Penerbitan Sertifikat Produksi Pangan Industri Rumah Tangga dan Nomor P-IRT sebagai Izin Produksi, untuk Produk Makanan Minuman tertentu yang Dapat Diproduksi oleh Industri Rumah Tangga | 414.376.000,00 | 0,00 | 0,00 | 0,00 |
| | | 411.734.854,00 | 0,00 | 0,00 | 0,00 |
| 1.02.04.2.03.01 | Pengendalian dan Pengawasan Serta Tindak Lanjut Pengawasan Sertifikat Produksi Pangan Industri Rumah Tangga dan Nomor P-IRT Sebagai Izin Produksi, untuk Produk Makanan Minuman Tertentu yang Dapat Diproduksi oleh Industri Rumah Tangga | 414.376.000,00 | 0,00 | 0,00 | 0,00 |
| | | 411.734.854,00 | 0,00 | 0,00 | 0,00 |

| KODE | URAIAN URUSAN, ORGANISASI, PROGRAM DAN KEGIATAN | ANGGARAN | | | |
|-----------------|--|-------------------|--------------------|-------------|----------|
| | | REALISASI | | | |
| | | KELOMPOK BELANJA | | | |
| | | OPERASI | MODAL | TDK TERDUGA | TRANSFER |
| 1.02.05 | PROGRAM PEMBERDAYAAN MASYARAKAT BIDANG KESEHATAN | 397.500.000,00 | 50.000.000,00 | 0,00 | 0,00 |
| | | 397.492.051,00 | 48.958.000,00 | 0,00 | 0,00 |
| 1.02.05.2.01 | Advokasi, Pemberdayaan, Kemitraan, Peningkatan Peran serta Masyarakat dan Lintas Sektor Tingkat Daerah Kabupaten/ Kota | 65.000.000,00 | 0,00 | 0,00 | 0,00 |
| | | 65.000.000,00 | 0,00 | 0,00 | 0,00 |
| 1.02.05.2.01.01 | Peningkatan Upaya Promosi Kesehatan, Advokasi, Kemitraan dan Pemberdayaan Masyarakat | 65.000.000,00 | 0,00 | 0,00 | 0,00 |
| | | 65.000.000,00 | 0,00 | 0,00 | 0,00 |
| 1.02.05.2.02 | Pelaksadan Sehat dalam Rangka Promotif Preventif Tingkat Daerah Kabupaten/ Kota | 160.000.000,00 | 50.000.000,00 | 0,00 | 0,00 |
| | | 159.992.051,00 | 48.958.000,00 | 0,00 | 0,00 |
| 1.02.05.2.02.01 | Penyelenggaraan Promosi Kesehatan dan Gerakan Hidup Bersih dan Sehat | 160.000.000,00 | 50.000.000,00 | 0,00 | 0,00 |
| | | 159.992.051,00 | 48.958.000,00 | 0,00 | 0,00 |
| 1.02.05.2.03 | Pengembangan dan Pelaksanaan Upaya Kesehatan Bersumber daya Masyarakat (UKBM) Tingkat Daerah Kabupaten/Kota | 172.500.000,00 | 0,00 | 0,00 | 0,00 |
| | | 172.500.000,00 | 0,00 | 0,00 | 0,00 |
| 1.02.05.2.03.01 | Bimbingan Teknis Dan Supervisi Pengembangan Dan Pelaksanaan Upaya Kesehatan Bersumber Daya Masyarakat (UKBM) | 172.500.000,00 | 0,00 | 0,00 | 0,00 |
| | | 172.500.000,00 | 0,00 | 0,00 | 0,00 |
| 1.03 | PEKERJAAN UMUM DAN PENATAAN RUANG | 60.035.886.000,00 | 122.575.620.000,00 | 0,00 | 0,00 |
| | | 58.150.342.781,00 | 114.688.589.208,00 | 0,00 | 0,00 |
| 1.03.01 | PROGRAM PENUNJANG URUSAN PEMERINTAHAN DAERAH | 22.787.049.000,00 | 110.440.000,00 | 0,00 | 0,00 |
| | | 22.187.540.211,00 | 102.236.500,00 | 0,00 | 0,00 |
| 1.03.01.2.01 | Perencanaan, Penganggaran, dan Evaluasi Kinerja Perangkat Daerah | 288.454.000,00 | 16.978.000,00 | 0,00 | 0,00 |
| | | 270.244.812,00 | 11.679.000,00 | 0,00 | 0,00 |
| 1.03.01.2.01.01 | Penyusunan Dokumen Perencanaan Perangkat Daerah | 86.044.000,00 | 14.888.000,00 | 0,00 | 0,00 |
| | | 81.390.426,00 | 11.679.000,00 | 0,00 | 0,00 |
| 1.03.01.2.01.07 | Evaluasi Kinerja Perangkat Daerah | 202.410.000,00 | 2.090.000,00 | 0,00 | 0,00 |
| | | 188.854.386,00 | 0,00 | 0,00 | 0,00 |
| 1.03.01.2.02 | Administrasi Keuangan Perangkat Daerah | 20.321.515.000,00 | 9.739.000,00 | 0,00 | 0,00 |
| | | 19.871.981.720,00 | 9.091.000,00 | 0,00 | 0,00 |
| 1.03.01.2.02.01 | Penyediaan Gaji dan Tunjangan ASN | 19.540.854.000,00 | 0,00 | 0,00 | 0,00 |
| | | 19.117.976.936,00 | 0,00 | 0,00 | 0,00 |
| 1.03.01.2.02.03 | Pelaksanaan Penatausahaan dan Pengujian/Verifikasi Keuangan SKPD | 780.661.000,00 | 9.739.000,00 | 0,00 | 0,00 |
| | | 754.004.784,00 | 9.091.000,00 | 0,00 | 0,00 |
| 1.03.01.2.03 | Administrasi Barang Milik Daerah pada Perangkat Daerah | 337.154.000,00 | 35.148.000,00 | 0,00 | 0,00 |
| | | 312.524.181,00 | 35.143.000,00 | 0,00 | 0,00 |
| 1.03.01.2.03.02 | Pengamanan Barang Milik Daerah SKPD | 337.154.000,00 | 35.148.000,00 | 0,00 | 0,00 |
| | | 312.524.181,00 | 35.143.000,00 | 0,00 | 0,00 |
| 1.03.01.2.05 | Administrasi Kepegawaian Perangkat Daerah | 90.000.000,00 | 0,00 | 0,00 | 0,00 |
| | | 81.533.700,00 | 0,00 | 0,00 | 0,00 |

| KODE | URAIAN URUSAN, ORGANISASI, PROGRAM DAN KEGIATAN | ANGGARAN | | | |
|-----------------|---|------------------|---------------|-------------|----------|
| | | REALISASI | | | |
| | | KELOMPOK BELANJA | | | |
| | | OPERASI | MODAL | TDK TERDUGA | TRANSFER |
| 1.03.01.2.05.11 | Bimbingan Teknis Implementasi Peraturan Perundang-Undangan | 90.000.000,00 | 0,00 | 0,00 | 0,00 |
| | | 81.533.700,00 | 0,00 | 0,00 | 0,00 |
| 1.03.01.2.06 | Administrasi Umum Perangkat Daerah | 559.143.000,00 | 7.277.000,00 | 0,00 | 0,00 |
| | | 476.047.132,00 | 7.276.500,00 | 0,00 | 0,00 |
| 1.03.01.2.06.01 | Penyediaan Komponen Instalasi Listrik/Penerangan Bangunan Kantor | 50.000.000,00 | 0,00 | 0,00 | 0,00 |
| | | 49.322.500,00 | 0,00 | 0,00 | 0,00 |
| 1.03.01.2.06.04 | Penyediaan Bahan Logistik Kantor | 85.000.000,00 | 0,00 | 0,00 | 0,00 |
| | | 84.982.700,00 | 0,00 | 0,00 | 0,00 |
| 1.03.01.2.06.05 | Penyediaan Barang Cetak dan Penggandaan | 50.000.000,00 | 0,00 | 0,00 | 0,00 |
| | | 49.838.150,00 | 0,00 | 0,00 | 0,00 |
| 1.03.01.2.06.06 | Penyediaan Bahan Bacaan dan Peraturan Perundang-undangan | 22.200.000,00 | 0,00 | 0,00 | 0,00 |
| | | 22.088.000,00 | 0,00 | 0,00 | 0,00 |
| 1.03.01.2.06.07 | Penyediaan Bahan/Material | 96.943.000,00 | 7.277.000,00 | 0,00 | 0,00 |
| | | 96.688.000,00 | 7.276.500,00 | 0,00 | 0,00 |
| 1.03.01.2.06.09 | Penyelenggaraan Rapat Koordinasi dan Konsultasi SKPD | 255.000.000,00 | 0,00 | 0,00 | 0,00 |
| | | 173.127.782,00 | 0,00 | 0,00 | 0,00 |
| 1.03.01.2.07 | Pengadaan Barang Milik Daerah Penunjang Urusan Pemerintah Daerah | 10.775.000,00 | 41.298.000,00 | 0,00 | 0,00 |
| | | 10.775.000,00 | 39.047.000,00 | 0,00 | 0,00 |
| 1.03.01.2.07.10 | Pengadaan Sarana dan Prasarana Gedung Kantor atau Bangunan Lainnya | 10.775.000,00 | 41.298.000,00 | 0,00 | 0,00 |
| | | 10.775.000,00 | 39.047.000,00 | 0,00 | 0,00 |
| 1.03.01.2.08 | Penyediaan Jasa Penunjang Urusan Pemerintahan Daerah | 359.900.000,00 | 0,00 | 0,00 | 0,00 |
| | | 352.537.138,00 | 0,00 | 0,00 | 0,00 |
| 1.03.01.2.08.01 | Penyediaan Jasa Surat Menyurat | 2.620.000,00 | 0,00 | 0,00 | 0,00 |
| | | 2.472.900,00 | 0,00 | 0,00 | 0,00 |
| 1.03.01.2.08.02 | Penyediaan Jasa Komunikasi, Sumber Daya Air dan Listrik | 204.582.000,00 | 0,00 | 0,00 | 0,00 |
| | | 198.842.738,00 | 0,00 | 0,00 | 0,00 |
| 1.03.01.2.08.04 | Penyediaan Jasa Pelayanan Umum Kantor | 152.698.000,00 | 0,00 | 0,00 | 0,00 |
| | | 151.221.500,00 | 0,00 | 0,00 | 0,00 |
| 1.03.01.2.09 | Pemeliharaan Barang Milik Daerah Penunjang Urusan Pemerintahan Daerah | 820.108.000,00 | 0,00 | 0,00 | 0,00 |
| | | 811.896.528,00 | 0,00 | 0,00 | 0,00 |
| 1.03.01.2.09.02 | Penyediaan Jasa Pemeliharaan, Biaya Pemeliharaan, Pajak dan Perizinan Kendaraan Dinas Operasional atau Lapangan | 550.000.000,00 | 0,00 | 0,00 | 0,00 |
| | | 542.719.528,00 | 0,00 | 0,00 | 0,00 |
| 1.03.01.2.09.05 | Pemeliharaan Mebel | 54.360.000,00 | 0,00 | 0,00 | 0,00 |
| | | 54.300.000,00 | 0,00 | 0,00 | 0,00 |
| 1.03.01.2.09.06 | Pemeliharaan Peralatan dan Mesin Lainnya | 74.364.000,00 | 0,00 | 0,00 | 0,00 |
| | | 73.913.000,00 | 0,00 | 0,00 | 0,00 |
| 1.03.01.2.09.09 | Pemeliharaan/Rehabilitasi Gedung Kantor dan Bangunan Lainnya | 141.384.000,00 | 0,00 | 0,00 | 0,00 |
| | | 140.964.000,00 | 0,00 | 0,00 | 0,00 |

| KODE | URAIAN URUSAN, ORGANISASI, PROGRAM DAN KEGIATAN | ANGGARAN | | | |
|-----------------|---|------------------|------------------|-------------|----------|
| | | REALISASI | | | |
| | | KELOMPOK BELANJA | | | |
| | | OPERASI | MODAL | TDK TERDUGA | TRANSFER |
| 1.03.02 | PROGRAM PENGELOLAAN SUMBER DAYA AIR (SDA) | 5.609.360.000,00 | 6.524.772.000,00 | 0,00 | 0,00 |
| | | 5.037.748.485,00 | 3.694.932.440,00 | 0,00 | 0,00 |
| 1.03.02.2.01 | Pengelolaan SDA dan Bangunan Pengaman Pantai pada Wilayah Sungai (WS) dalam 1 (Satu) Daerah Kabupaten/Kota | 531.775.000,00 | 1.643.225.000,00 | 0,00 | 0,00 |
| | | 504.543.499,00 | 534.600,00 | 0,00 | 0,00 |
| 1.03.02.2.01.01 | Penyusunan Rencana Teknis dan Dokumen Lingkungan Hidup untuk Konstruksi Bendungan, Embung, dan Bangunan Penampung Air Lainnya | 55.000.000,00 | 0,00 | 0,00 | 0,00 |
| | | 53.648.100,00 | 0,00 | 0,00 | 0,00 |
| 1.03.02.2.01.06 | Pembangunan Embung dan Penampung Air Lainnya | 56.775.000,00 | 1.643.225.000,00 | 0,00 | 0,00 |
| | | 56.622.000,00 | 534.600,00 | 0,00 | 0,00 |
| 1.03.02.2.01.49 | Operasi dan Pemeliharaan Embung dan Penampung Air Lainnya | 370.000.000,00 | 0,00 | 0,00 | 0,00 |
| | | 349.227.000,00 | 0,00 | 0,00 | 0,00 |
| 1.03.02.2.01.62 | Evaluasi dan Rekomendasi Teknis (Rekomtek) Pemanfaatan SDA WS Kewenangan Kabupaten/Kota | 50.000.000,00 | 0,00 | 0,00 | 0,00 |
| | | 45.046.399,00 | 0,00 | 0,00 | 0,00 |
| 1.03.02.2.02 | Pengembangan dan Pengelolaan Sistem Irigasi Primer dan Sekunder pada Daerah Irigasi yang Luasnya dibawah 1000 Ha dalam 1 (Satu) Daerah Kabupaten/Kota | 5.077.585.000,00 | 4.881.547.000,00 | 0,00 | 0,00 |
| | | 4.533.204.986,00 | 3.694.397.840,00 | 0,00 | 0,00 |
| 1.03.02.2.02.01 | Penyusunan Rencana Teknis dan Dokumen Lingkungan Hidup untuk Konstruksi Irigasi dan Rawa | 400.000.000,00 | 0,00 | 0,00 | 0,00 |
| | | 396.547.400,00 | 0,00 | 0,00 | 0,00 |
| 1.03.02.2.02.07 | Pembangunan Jaringan Irigasi Air Tanah | 0,00 | 830.000.000,00 | 0,00 | 0,00 |
| | | 0,00 | 708.453.200,00 | 0,00 | 0,00 |
| 1.03.02.2.02.14 | Rehabilitasi Jaringan Irigasi Permukaan | 18.000.000,00 | 4.016.547.000,00 | 0,00 | 0,00 |
| | | 18.000.000,00 | 2.951.646.640,00 | 0,00 | 0,00 |
| 1.03.02.2.02.21 | Operasi dan Pemeliharaan Jaringan Irigasi Permukaan | 4.173.585.000,00 | 0,00 | 0,00 | 0,00 |
| | | 3.688.102.138,00 | 0,00 | 0,00 | 0,00 |
| 1.03.02.2.02.28 | Pengelolaan dan Pengawasan Alokasi Air Irigasi | 486.000.000,00 | 35.000.000,00 | 0,00 | 0,00 |
| | | 430.555.448,00 | 34.298.000,00 | 0,00 | 0,00 |
| 1.03.03 | PROGRAM PENGELOLAAN DAN PENGEMBANGAN SISTEM PENYEDIAAN AIR MINUM | 663.474.000,00 | 7.746.383.000,00 | 0,00 | 0,00 |
| | | 657.598.121,00 | 6.816.960.238,00 | 0,00 | 0,00 |
| 1.03.03.2.01 | Pengelolaan dan Pengembangan Sistem Penyediaan Air Minum (SPAM) di Daerah Kabupaten/Kota | 663.474.000,00 | 7.746.383.000,00 | 0,00 | 0,00 |
| | | 657.598.121,00 | 6.816.960.238,00 | 0,00 | 0,00 |
| 1.03.03.2.01.01 | Penyusunan Rencana, Kebijakan, Strategi dan Teknis SPAM | 294.520.000,00 | 0,00 | 0,00 | 0,00 |
| | | 290.460.371,00 | 0,00 | 0,00 | 0,00 |
| 1.03.03.2.01.04 | Pembangunan SPAM Jaringan Perpipaan di Kawasan Perdesaan | 318.474.000,00 | 6.191.383.000,00 | 0,00 | 0,00 |
| | | 317.719.000,00 | 5.415.596.238,00 | 0,00 | 0,00 |
| 1.03.03.2.01.06 | Peningkatan SPAM Jaringan Perpipaan di Kawasan Perdesaan | 48.000.000,00 | 1.512.000.000,00 | 0,00 | 0,00 |
| | | 47.228.300,00 | 1.358.664.000,00 | 0,00 | 0,00 |

| KODE | URAIAN URUSAN, ORGANISASI, PROGRAM DAN KEGIATAN | ANGGARAN | | | |
|-----------------|--|-------------------|--------------------|-------------|----------|
| | | REALISASI | | | |
| | | KELOMPOK BELANJA | | | |
| | | OPERASI | MODAL | TDK TERDUGA | TRANSFER |
| 1.03.03.2.01.16 | Operasi dan Pemeliharaan SPAM di Kawasan Perdesaan | 2.480.000,00 | 43.000.000,00 | 0,00 | 0,00 |
| | | 2.190.450,00 | 42.700.000,00 | 0,00 | 0,00 |
| 1.03.06 | PROGRAM PENGELOLAAN DAN PENGEMBANGAN SISTEM DRAINASE | 3.710.571.000,00 | 3.552.324.000,00 | 0,00 | 0,00 |
| | | 3.688.983.900,00 | 3.415.349.700,00 | 0,00 | 0,00 |
| 1.03.06.2.01 | Pengelolaan dan pengembangan Sistem Drainase yang Terhubung Langsung dengan Sungai dalam Daerah Kabupaten/Kota | 3.710.571.000,00 | 3.552.324.000,00 | 0,00 | 0,00 |
| | | 3.688.983.900,00 | 3.415.349.700,00 | 0,00 | 0,00 |
| 1.03.06.2.01.09 | Operasi dan Pemeliharaan Sistem Drainase | 3.358.604.000,00 | 0,00 | 0,00 | 0,00 |
| | | 3.344.771.588,00 | 0,00 | 0,00 | 0,00 |
| 1.03.06.2.01.12 | Pembangunan Sistem Drainase Lingkungan | 52.762.000,00 | 532.406.000,00 | 0,00 | 0,00 |
| | | 51.941.110,00 | 529.799.000,00 | 0,00 | 0,00 |
| 1.03.06.2.01.14 | Rehabilitasi Saluran Drainase Lingkungan | 130.832.000,00 | 3.019.918.000,00 | 0,00 | 0,00 |
| | | 127.079.202,00 | 2.885.550.700,00 | 0,00 | 0,00 |
| 1.03.06.2.01.16 | Penyusunan Rencana, Kebijakan, Strategi dan Teknis Sistem Drainase Lingkungan | 168.373.000,00 | 0,00 | 0,00 | 0,00 |
| | | 165.192.000,00 | 0,00 | 0,00 | 0,00 |
| 1.03.08 | PROGRAM PENATAAN BANGUNAN GEDUNG | 4.792.800.000,00 | 13.200.000,00 | 0,00 | 0,00 |
| | | 4.461.337.864,00 | 11.475.000,00 | 0,00 | 0,00 |
| 1.03.08.2.01 | Penyelenggaraan Bangunan Gedung di Wilayah Daerah Kabupaten/Kota, Pemberian Izin Mendirikan Bangunan (IMB) dan Sertifikat Laik Fungsi Bangunan Gedung | 4.792.800.000,00 | 13.200.000,00 | 0,00 | 0,00 |
| | | 4.461.337.864,00 | 11.475.000,00 | 0,00 | 0,00 |
| 1.03.08.2.01.01 | Penyelenggaraan Penerbitan Izin Mendirikan Bangunan (IMB), Sertifikat Laik Fungsi (SLF), peran Tenaga Ahli Bangunan Gedung (TABG), Pendataan Bangunan Gedung, serta Implementasi SIMBG | 166.800.000,00 | 13.200.000,00 | 0,00 | 0,00 |
| | | 164.298.911,00 | 11.475.000,00 | 0,00 | 0,00 |
| 1.03.08.2.01.05 | Monitoring dan Evaluasi Penyelenggaraan Bangunan Gedung Negara daerah Kabupaten/Kota | 50.000.000,00 | 0,00 | 0,00 | 0,00 |
| | | 49.676.965,00 | 0,00 | 0,00 | 0,00 |
| 1.03.08.2.01.13 | Pemeliharaan dan Perawatan Bangunan Gedung Daerah Kabupaten/Kota | 4.576.000.000,00 | 0,00 | 0,00 | 0,00 |
| | | 4.247.361.988,00 | 0,00 | 0,00 | 0,00 |
| 1.03.09 | PROGRAM PENATAAN BANGUNAN DAN LINGKUNGANNYA | 3.061.000.000,00 | 0,00 | 0,00 | 0,00 |
| | | 3.038.296.475,00 | 0,00 | 0,00 | 0,00 |
| 1.03.09.2.01 | Penyelenggaraan Penataan Bangunan dan Lingkungannya di Daerah Kabupaten/Kota | 3.061.000.000,00 | 0,00 | 0,00 | 0,00 |
| | | 3.038.296.475,00 | 0,00 | 0,00 | 0,00 |
| 1.03.09.2.01.05 | Pemberdayaan Masyarakat dalam Penataan Bangunan dan Lingkungan | 3.061.000.000,00 | 0,00 | 0,00 | 0,00 |
| | | 3.038.296.475,00 | 0,00 | 0,00 | 0,00 |
| 1.03.10 | PROGRAM PENYELENGGARAAN JALAN | 17.893.410.000,00 | 104.521.172.000,00 | 0,00 | 0,00 |
| | | 17.682.674.588,00 | 100.544.548.330,00 | 0,00 | 0,00 |
| 1.03.10.2.01 | Penyelenggaraan Jalan Kabupaten/Kota | 17.893.410.000,00 | 104.521.172.000,00 | 0,00 | 0,00 |
| | | 17.682.674.588,00 | 100.544.548.330,00 | 0,00 | 0,00 |

| KODE | URAIAN URUSAN, ORGANISASI, PROGRAM DAN KEGIATAN | ANGGARAN | | | |
|-----------------|---|-------------------|-------------------|-------------|----------|
| | | REALISASI | | | |
| | | KELOMPOK BELANJA | | | |
| | | OPERASI | MODAL | TDK TERDUGA | TRANSFER |
| 1.03.10.2.01.01 | Penyusunan Rencana, Kebijakan, dan Strategi Pengembangan Jaringan Jalan Serta Perencanaan Teknis Penyelenggaraan Jalan dan Jembatan | 1.430.706.000,00 | 0,00 | 0,00 | 0,00 |
| | | 1.422.438.300,00 | 0,00 | 0,00 | 0,00 |
| 1.03.10.2.01.02 | Pembebasan Lahan/Tanah Untuk Penyelenggaraan Jalan | 38.660.000,00 | 2.665.852.000,00 | 0,00 | 0,00 |
| | | 13.579.148,00 | 1.355.092.030,00 | 0,00 | 0,00 |
| 1.03.10.2.01.04 | Survey Kondisi Jalan/Jembatan | 855.175.000,00 | 0,00 | 0,00 | 0,00 |
| | | 807.690.800,00 | 0,00 | 0,00 | 0,00 |
| 1.03.10.2.01.05 | Pembangunan Jalan | 0,00 | 9.937.866.000,00 | 0,00 | 0,00 |
| | | 0,00 | 9.683.401.000,00 | 0,00 | 0,00 |
| 1.03.10.2.01.06 | Pelebaran Jalan Menuju Standar | 0,00 | 39.792.000.000,00 | 0,00 | 0,00 |
| | | 0,00 | 39.109.781.400,00 | 0,00 | 0,00 |
| 1.03.10.2.01.10 | Pemeliharaan Berkala Jalan | 0,00 | 49.371.495.000,00 | 0,00 | 0,00 |
| | | 0,00 | 47.721.769.600,00 | 0,00 | 0,00 |
| 1.03.10.2.01.11 | Pemeliharaan Rutin Jalan | 13.633.869.000,00 | 403.959.000,00 | 0,00 | 0,00 |
| | | 13.549.148.785,00 | 399.634.800,00 | 0,00 | 0,00 |
| 1.03.10.2.01.19 | Pemeliharaan Rutin Jembatan | 1.000.000.000,00 | 0,00 | 0,00 | 0,00 |
| | | 987.696.300,00 | 0,00 | 0,00 | 0,00 |
| 1.03.10.2.01.20 | Pemeliharaan Berkala Jembatan | 0,00 | 2.350.000.000,00 | 0,00 | 0,00 |
| | | 0,00 | 2.274.869.500,00 | 0,00 | 0,00 |
| 1.03.10.2.01.22 | Pemantauan dan Evaluasi Penyelenggaraan Jalan/Jembatan | 935.000.000,00 | 0,00 | 0,00 | 0,00 |
| | | 902.121.255,00 | 0,00 | 0,00 | 0,00 |
| 1.03.11 | PROGRAM PENGEMBANGAN JASA KONSTRUKSI | 343.869.000,00 | 0,00 | 0,00 | 0,00 |
| | | 340.643.664,00 | 0,00 | 0,00 | 0,00 |
| 1.03.11.2.01 | Penyelenggaraan Pelatihan Tenaga Terampil Konstruksi | 192.724.000,00 | 0,00 | 0,00 | 0,00 |
| | | 191.536.016,00 | 0,00 | 0,00 | 0,00 |
| 1.03.11.2.01.04 | Pelaksanaan Pelatihan Tenaga Terampil Konstruksi | 132.462.000,00 | 0,00 | 0,00 | 0,00 |
| | | 131.711.201,00 | 0,00 | 0,00 | 0,00 |
| 1.03.11.2.01.07 | Pembinaan dan Peningkatan Kapasitas Kelembagaan Konstruksi | 60.262.000,00 | 0,00 | 0,00 | 0,00 |
| | | 59.824.815,00 | 0,00 | 0,00 | 0,00 |
| 1.03.11.2.02 | Penyelenggaraan Sistem Informasi Jasa Konstruksi Cakupan Daerah Kabupaten/Kota | 126.898.000,00 | 0,00 | 0,00 | 0,00 |
| | | 125.117.898,00 | 0,00 | 0,00 | 0,00 |
| 1.03.11.2.02.01 | Pengelolaan Operasional Layanan Informasi Jasa Konstruksi | 26.898.000,00 | 0,00 | 0,00 | 0,00 |
| | | 26.494.188,00 | 0,00 | 0,00 | 0,00 |
| 1.03.11.2.02.07 | Penyusunan Data dan Informasi Ketersediaan/Penggunaan Material dan Peralatan | 100.000.000,00 | 0,00 | 0,00 | 0,00 |
| | | 98.623.710,00 | 0,00 | 0,00 | 0,00 |
| 1.03.11.2.03 | Penerbitan Izin Usaha Jasa Konstruksi Nasional (Non Kecil dan Kecil) | 24.247.000,00 | 0,00 | 0,00 | 0,00 |
| | | 23.989.750,00 | 0,00 | 0,00 | 0,00 |
| 1.03.11.2.03.02 | Dukungan/Fasilitasi Penyelenggaraan Penerbitan Rekomendasi Teknis IUJK Nasional | 24.247.000,00 | 0,00 | 0,00 | 0,00 |
| | | 23.989.750,00 | 0,00 | 0,00 | 0,00 |

| KODE | URAIAN URUSAN, ORGANISASI, PROGRAM DAN KEGIATAN | ANGGARAN | | | |
|-----------------|--|-------------------|----------------|-------------|----------|
| | | REALISASI | | | |
| | | KELOMPOK BELANJA | | | |
| | | OPERASI | MODAL | TDK TERDUGA | TRANSFER |
| 1.03.12 | PROGRAM PENYELENGGARAAN PENATAAN RUANG | 1.174.353.000,00 | 107.329.000,00 | 0,00 | 0,00 |
| | | 1.055.519.473,00 | 103.087.000,00 | 0,00 | 0,00 |
| 1.03.12.2.01 | Penetapan Rencana Tata Ruang Wilayah (RTRW) dan Rencana Rinci Tata Ruang (RRTR) Kab/Kota | 868.435.000,00 | 0,00 | 0,00 | 0,00 |
| | | 755.341.779,00 | 0,00 | 0,00 | 0,00 |
| 1.03.12.2.01.01 | Pelaksanaan Persetujuan Substansi, Evaluasi, Konsultasi Evaluasi dan Penetapan RTRW Kabupaten/Kota | 197.955.000,00 | 0,00 | 0,00 | 0,00 |
| | | 195.269.247,00 | 0,00 | 0,00 | 0,00 |
| 1.03.12.2.01.02 | Pelaksanaan Persetujuan Substansi, Evaluasi, Konsultasi Evaluasi dan Penetapan RRTR Kabupaten/Kota | 670.480.000,00 | 0,00 | 0,00 | 0,00 |
| | | 560.072.532,00 | 0,00 | 0,00 | 0,00 |
| 1.03.12.2.02 | Koordinasi dan sinkronisasi Perencanaan Tata Ruang Daerah Kabupaten/Kota | 144.550.000,00 | 850.000,00 | 0,00 | 0,00 |
| | | 142.226.011,00 | 850.000,00 | 0,00 | 0,00 |
| 1.03.12.2.02.01 | Koordinasi dan Sinkronisasi Penyusunan RTRW Kabupaten/Kota | 50.000.000,00 | 0,00 | 0,00 | 0,00 |
| | | 48.915.100,00 | 0,00 | 0,00 | 0,00 |
| 1.03.12.2.02.02 | Koordinasi dan Sinkronisasi Penyusunan RRTR Kabupaten/Kota | 50.000.000,00 | 0,00 | 0,00 | 0,00 |
| | | 49.719.373,00 | 0,00 | 0,00 | 0,00 |
| 1.03.12.2.02.03 | Peningkatan Peran Masyarakat dalam Penataan Ruang | 44.550.000,00 | 850.000,00 | 0,00 | 0,00 |
| | | 43.591.538,00 | 850.000,00 | 0,00 | 0,00 |
| 1.03.12.2.03 | Koordinasi dan Sinkronisasi Pemanfaatan Ruang Daerah Kabupaten/Kota | 88.921.000,00 | 106.479.000,00 | 0,00 | 0,00 |
| | | 85.717.433,00 | 102.237.000,00 | 0,00 | 0,00 |
| 1.03.12.2.03.01 | Koordinasi dan Sinkronisasi Pemanfaatan Ruang untuk Investasi dan Pembangunan Daerah | 81.003.000,00 | 35.997.000,00 | 0,00 | 0,00 |
| | | 79.666.433,00 | 35.997.000,00 | 0,00 | 0,00 |
| 1.03.12.2.03.02 | Sistem Informasi Penataan Ruang | 7.918.000,00 | 70.482.000,00 | 0,00 | 0,00 |
| | | 6.051.000,00 | 66.240.000,00 | 0,00 | 0,00 |
| 1.03.12.2.04 | Koordinasi dan Sinkronisasi Pengendalian Pemanfaatan Ruang Daerah Kabupaten/Kota | 72.447.000,00 | 0,00 | 0,00 | 0,00 |
| | | 72.234.250,00 | 0,00 | 0,00 | 0,00 |
| 1.03.12.2.04.04 | Koordinasi Pelaksanaan Penataan Ruang | 72.447.000,00 | 0,00 | 0,00 | 0,00 |
| | | 72.234.250,00 | 0,00 | 0,00 | 0,00 |
| 1.04 | PERUMAHAN RAKYAT DAN KAWASAN PERMUKIMAN | 17.754.367.000,00 | 865.884.000,00 | 0,00 | 0,00 |
| | | 16.969.649.806,00 | 853.770.000,00 | 0,00 | 0,00 |
| 1.04.01 | PROGRAM PENUNJANG URUSAN PEMERINTAHAN DAERAH | 8.398.346.000,00 | 10.000.000,00 | 0,00 | 0,00 |
| | | 7.827.109.231,00 | 9.960.000,00 | 0,00 | 0,00 |
| 1.04.01.2.01 | Perencanaan, Penganggaran, dan Evaluasi Kinerja Perangkat Daerah | 76.214.000,00 | 0,00 | 0,00 | 0,00 |
| | | 75.417.600,00 | 0,00 | 0,00 | 0,00 |
| 1.04.01.2.01.01 | Penyusunan Dokumen Perencanaan Perangkat Daerah | 45.417.000,00 | 0,00 | 0,00 | 0,00 |
| | | 45.182.100,00 | 0,00 | 0,00 | 0,00 |
| 1.04.01.2.01.07 | Evaluasi Kinerja Perangkat Daerah | 30.797.000,00 | 0,00 | 0,00 | 0,00 |
| | | 30.235.500,00 | 0,00 | 0,00 | 0,00 |

| KODE | URAIAN URUSAN, ORGANISASI, PROGRAM DAN KEGIATAN | ANGGARAN | | | |
|-----------------|---|------------------|---------------|-------------|----------|
| | | REALISASI | | | |
| | | KELOMPOK BELANJA | | | |
| | | OPERASI | MODAL | TDK TERDUGA | TRANSFER |
| 1.04.01.2.02 | Administrasi Keuangan Perangkat Daerah | 6.897.102.000,00 | 0,00 | 0,00 | 0,00 |
| | | 6.505.566.821,00 | 0,00 | 0,00 | 0,00 |
| 1.04.01.2.02.01 | Penyediaan Gaji dan Tunjangan ASN | 6.463.805.000,00 | 0,00 | 0,00 | 0,00 |
| | | 6.126.606.093,00 | 0,00 | 0,00 | 0,00 |
| 1.04.01.2.02.03 | Pelaksanaan Penatausahaan dan Pengujian/Verifikasi Keuangan SKPD | 433.297.000,00 | 0,00 | 0,00 | 0,00 |
| | | 378.960.728,00 | 0,00 | 0,00 | 0,00 |
| 1.04.01.2.05 | Administrasi Kepegawaian Perangkat Daerah | 113.548.000,00 | 0,00 | 0,00 | 0,00 |
| | | 71.831.474,00 | 0,00 | 0,00 | 0,00 |
| 1.04.01.2.05.09 | Pendidikan dan Pelatihan Pegawai Berdasarkan Tugas dan Fungsi | 113.548.000,00 | 0,00 | 0,00 | 0,00 |
| | | 71.831.474,00 | 0,00 | 0,00 | 0,00 |
| 1.04.01.2.06 | Administrasi Umum Perangkat Daerah | 385.250.000,00 | 0,00 | 0,00 | 0,00 |
| | | 379.691.584,00 | 0,00 | 0,00 | 0,00 |
| 1.04.01.2.06.01 | Penyediaan Komponen Instalasi Listrik/Penerangan Bangunan Kantor | 12.750.000,00 | 0,00 | 0,00 | 0,00 |
| | | 11.472.500,00 | 0,00 | 0,00 | 0,00 |
| 1.04.01.2.06.04 | Penyediaan Bahan Logistik Kantor | 44.500.000,00 | 0,00 | 0,00 | 0,00 |
| | | 43.154.700,00 | 0,00 | 0,00 | 0,00 |
| 1.04.01.2.06.05 | Penyediaan Barang Cetak dan Penggandaan | 107.250.000,00 | 0,00 | 0,00 | 0,00 |
| | | 107.104.800,00 | 0,00 | 0,00 | 0,00 |
| 1.04.01.2.06.06 | Penyediaan Bahan Bacaan dan Peraturan Perundang-undangan | 7.500.000,00 | 0,00 | 0,00 | 0,00 |
| | | 6.597.000,00 | 0,00 | 0,00 | 0,00 |
| 1.04.01.2.06.07 | Penyediaan Bahan/Material | 107.500.000,00 | 0,00 | 0,00 | 0,00 |
| | | 107.474.000,00 | 0,00 | 0,00 | 0,00 |
| 1.04.01.2.06.09 | Penyelenggaraan Rapat Koordinasi dan Konsultasi SKPD | 105.750.000,00 | 0,00 | 0,00 | 0,00 |
| | | 103.888.584,00 | 0,00 | 0,00 | 0,00 |
| 1.04.01.2.07 | Pengadaan Barang Milik Daerah Penunjang Urusan Pemerintah Daerah | 0,00 | 10.000.000,00 | 0,00 | 0,00 |
| | | 0,00 | 9.960.000,00 | 0,00 | 0,00 |
| 1.04.01.2.07.10 | Pengadaan Sarana dan Prasarana Gedung Kantor atau Bangunan Lainnya | 0,00 | 10.000.000,00 | 0,00 | 0,00 |
| | | 0,00 | 9.960.000,00 | 0,00 | 0,00 |
| 1.04.01.2.08 | Penyediaan Jasa Penunjang Urusan Pemerintahan Daerah | 192.750.000,00 | 0,00 | 0,00 | 0,00 |
| | | 126.722.070,00 | 0,00 | 0,00 | 0,00 |
| 1.04.01.2.08.01 | Penyediaan Jasa Surat Menyurat | 6.250.000,00 | 0,00 | 0,00 | 0,00 |
| | | 6.249.000,00 | 0,00 | 0,00 | 0,00 |
| 1.04.01.2.08.02 | Penyediaan Jasa Komunikasi, Sumber Daya Air dan Listrik | 156.500.000,00 | 0,00 | 0,00 | 0,00 |
| | | 90.523.570,00 | 0,00 | 0,00 | 0,00 |
| 1.04.01.2.08.04 | Penyediaan Jasa Pelayanan Umum Kantor | 30.000.000,00 | 0,00 | 0,00 | 0,00 |
| | | 29.949.500,00 | 0,00 | 0,00 | 0,00 |
| 1.04.01.2.09 | Pemeliharaan Barang Milik Daerah Penunjang Urusan Pemerintahan Daerah | 733.482.000,00 | 0,00 | 0,00 | 0,00 |
| | | 667.879.682,00 | 0,00 | 0,00 | 0,00 |

| KODE | URAIAN URUSAN, ORGANISASI, PROGRAM DAN KEGIATAN | ANGGARAN | | | |
|-----------------|---|------------------|-------|-------------|----------|
| | | REALISASI | | | |
| | | KELOMPOK BELANJA | | | |
| | | OPERASI | MODAL | TDK TERDUGA | TRANSFER |
| 1.04.01.2.09.02 | Penyediaan Jasa Pemeliharaan, Biaya Pemeliharaan, Pajak dan Perizinan Kendaraan Dinas Operasional atau Lapangan | 307.750.000,00 | 0,00 | 0,00 | 0,00 |
| | | 296.888.582,00 | 0,00 | 0,00 | 0,00 |
| 1.04.01.2.09.05 | Pemeliharaan Mebel | 10.000.000,00 | 0,00 | 0,00 | 0,00 |
| | | 10.000.000,00 | 0,00 | 0,00 | 0,00 |
| 1.04.01.2.09.06 | Pemeliharaan Peralatan dan Mesin Lainnya | 46.000.000,00 | 0,00 | 0,00 | 0,00 |
| | | 45.989.000,00 | 0,00 | 0,00 | 0,00 |
| 1.04.01.2.09.09 | Pemeliharaan/Rehabilitasi Gedung Kantor dan Bangunan Lainnya | 369.732.000,00 | 0,00 | 0,00 | 0,00 |
| | | 315.002.100,00 | 0,00 | 0,00 | 0,00 |
| 1.04.02 | PROGRAM PENGEMBANGAN PERUMAHAN | 960.125.000,00 | 0,00 | 0,00 | 0,00 |
| | | 948.534.329,00 | 0,00 | 0,00 | 0,00 |
| 1.04.02.2.01 | Pendataan Penyediaan dan Rehabilitasi Rumah Korban Bencana atau Relokasi Program Kabupaten/Kota | 60.000.000,00 | 0,00 | 0,00 | 0,00 |
| | | 59.245.650,00 | 0,00 | 0,00 | 0,00 |
| 1.04.02.2.01.01 | Identifikasi Perumahan di Lokasi Rawan Bencana atau Terkena Relokasi Program Kabupaten/Kota | 60.000.000,00 | 0,00 | 0,00 | 0,00 |
| | | 59.245.650,00 | 0,00 | 0,00 | 0,00 |
| 1.04.02.2.03 | Pembangunan dan Rehabilitasi Rumah Korban Bencana atau Relokasi Program Kabupaten/Kota | 900.125.000,00 | 0,00 | 0,00 | 0,00 |
| | | 889.288.679,00 | 0,00 | 0,00 | 0,00 |
| 1.04.02.2.03.01 | Rehabilitasi Rumah bagi Korban Bencana | 900.125.000,00 | 0,00 | 0,00 | 0,00 |
| | | 889.288.679,00 | 0,00 | 0,00 | 0,00 |
| 1.04.03 | PROGRAM KAWASAN PERMUKIMAN | 582.000.000,00 | 0,00 | 0,00 | 0,00 |
| | | 576.334.246,00 | 0,00 | 0,00 | 0,00 |
| 1.04.03.2.02 | Penataan dan Peningkatan Kualitas Kawasan Permukiman Kumuh dengan Luas di Bawah 10 (sepuluh) Ha | 582.000.000,00 | 0,00 | 0,00 | 0,00 |
| | | 576.334.246,00 | 0,00 | 0,00 | 0,00 |
| 1.04.03.2.02.03 | Pembentukan/Pembinaan Kelompok Swadaya Masyarakat di Permukiman Kumuh | 240.000.000,00 | 0,00 | 0,00 | 0,00 |
| | | 240.000.000,00 | 0,00 | 0,00 | 0,00 |
| 1.04.03.2.02.05 | Koordinasi dan Sinkronisasi Pengendalian Penataan Pemugaran/Peremajaan Permukiman kumuh | 342.000.000,00 | 0,00 | 0,00 | 0,00 |
| | | 336.334.246,00 | 0,00 | 0,00 | 0,00 |
| 1.04.04 | PROGRAM PERUMAHAN DAN KAWASAN PERMUKIMAN KUMUH | 2.908.926.000,00 | 0,00 | 0,00 | 0,00 |
| | | 2.748.277.688,00 | 0,00 | 0,00 | 0,00 |
| 1.04.04.2.01 | Pencegahan Perumahan dan Kawasan Permukiman Kumuh pada Daerah Kabupaten/Kota | 2.908.926.000,00 | 0,00 | 0,00 | 0,00 |
| | | 2.748.277.688,00 | 0,00 | 0,00 | 0,00 |
| 1.04.04.2.01.01 | Perbaikan Rumah Tidak Layak Huni untuk Pencegahan terhadap Tumbuh dan Berkembangnya Permukiman Kumuh diluar Kawasan Permukiman Kumuh dengan Luas di Bawah 10 (sepuluh) Ha | 2.848.926.000,00 | 0,00 | 0,00 | 0,00 |
| | | 2.688.847.675,00 | 0,00 | 0,00 | 0,00 |

| KODE | URAIAN URUSAN, ORGANISASI, PROGRAM DAN KEGIATAN | ANGGARAN | | | |
|-----------------|--|-------------------|----------------|-------------|----------|
| | | REALISASI | | | |
| | | KELOMPOK BELANJA | | | |
| | | OPERASI | MODAL | TDK TERDUGA | TRANSFER |
| 1.04.04.2.01.02 | Kerja Sama Perbaikan Rumah Tidak Layak Huni Beserta PSU diluar Kawasan Permukiman Kumuh dengan Luas di Bawah 10 (sepuluh) Ha | 60.000.000,00 | 0,00 | 0,00 | 0,00 |
| | | 59.430.013,00 | 0,00 | 0,00 | 0,00 |
| 1.04.05 | PROGRAM PENINGKATAN PRASARANA, SARANA DAN UTILITAS UMUM (PSU) | 4.904.970.000,00 | 855.884.000,00 | 0,00 | 0,00 |
| | | 4.869.394.312,00 | 843.810.000,00 | 0,00 | 0,00 |
| 1.04.05.2.01 | Urusan Penyelenggaraan PSU Perumahan | 4.904.970.000,00 | 855.884.000,00 | 0,00 | 0,00 |
| | | 4.869.394.312,00 | 843.810.000,00 | 0,00 | 0,00 |
| 1.04.05.2.01.02 | Penyediaan Prasarana, Sarana, dan Utilitas Umum di Perumahan untuk Menunjang Fungsi Hunian | 4.347.500.000,00 | 613.349.000,00 | 0,00 | 0,00 |
| | | 4.327.553.917,00 | 602.550.000,00 | 0,00 | 0,00 |
| 1.04.05.2.01.03 | Koordinasi dan Sinkronisasi dalam rangka Penyediaan Prasarana, Sarana, dan Utilitas Umum Perumahan | 557.470.000,00 | 242.535.000,00 | 0,00 | 0,00 |
| | | 541.840.395,00 | 241.260.000,00 | 0,00 | 0,00 |
| 1.05 | KETENTERAMAN, KETERTIBAN UMUM SERTA PERLINDUNGAN MASYARAKAT | 21.602.177.000,00 | 979.088.000,00 | 0,00 | 0,00 |
| | | 21.037.145.083,00 | 958.248.829,00 | 0,00 | 0,00 |
| 1.05.01 | PROGRAM PENUNJANG URUSAN PEMERINTAHAN DAERAH | 10.958.826.000,00 | 166.208.000,00 | 0,00 | 0,00 |
| | | 10.633.344.808,00 | 155.475.000,00 | 0,00 | 0,00 |
| 1.05.01.2.01 | Perencanaan, Penganggaran, dan Evaluasi Kinerja Perangkat Daerah | 40.000.000,00 | 0,00 | 0,00 | 0,00 |
| | | 39.450.000,00 | 0,00 | 0,00 | 0,00 |
| 1.05.01.2.01.01 | Penyusunan Dokumen Perencanaan Perangkat Daerah | 30.000.000,00 | 0,00 | 0,00 | 0,00 |
| | | 29.716.000,00 | 0,00 | 0,00 | 0,00 |
| 1.05.01.2.01.07 | Evaluasi Kinerja Perangkat Daerah | 10.000.000,00 | 0,00 | 0,00 | 0,00 |
| | | 9.734.000,00 | 0,00 | 0,00 | 0,00 |
| 1.05.01.2.02 | Administrasi Keuangan Perangkat Daerah | 9.173.456.000,00 | 0,00 | 0,00 | 0,00 |
| | | 8.877.591.601,00 | 0,00 | 0,00 | 0,00 |
| 1.05.01.2.02.01 | Penyediaan Gaji dan Tunjangan ASN | 8.925.456.000,00 | 0,00 | 0,00 | 0,00 |
| | | 8.632.769.098,00 | 0,00 | 0,00 | 0,00 |
| 1.05.01.2.02.03 | Pelaksanaan Penatausahaan dan Pengujian/Verifikasi Keuangan SKPD | 248.000.000,00 | 0,00 | 0,00 | 0,00 |
| | | 244.822.503,00 | 0,00 | 0,00 | 0,00 |
| 1.05.01.2.05 | Administrasi Kepegawaian Perangkat Daerah | 404.584.000,00 | 0,00 | 0,00 | 0,00 |
| | | 394.699.413,00 | 0,00 | 0,00 | 0,00 |
| 1.05.01.2.05.02 | Pengadaan Pakaian Dinas Beserta Atribut Kelengkapannya | 150.500.000,00 | 0,00 | 0,00 | 0,00 |
| | | 147.168.000,00 | 0,00 | 0,00 | 0,00 |
| 1.05.01.2.05.09 | Pendidikan dan Pelatihan Pegawai Berdasarkan Tugas dan Fungsi | 126.340.000,00 | 0,00 | 0,00 | 0,00 |
| | | 123.194.863,00 | 0,00 | 0,00 | 0,00 |
| 1.05.01.2.05.10 | Sosialisasi Peraturan Perundang-Undangan | 100.000.000,00 | 0,00 | 0,00 | 0,00 |
| | | 96.736.550,00 | 0,00 | 0,00 | 0,00 |
| 1.05.01.2.05.11 | Bimbingan Teknis Implementasi Peraturan Perundang-Undangan | 27.744.000,00 | 0,00 | 0,00 | 0,00 |
| | | 27.600.000,00 | 0,00 | 0,00 | 0,00 |

| KODE | URAIAN URUSAN, ORGANISASI, PROGRAM DAN KEGIATAN | ANGGARAN | | | |
|-----------------|---|------------------|----------------|-------------|----------|
| | | REALISASI | | | |
| | | KELOMPOK BELANJA | | | |
| | | OPERASI | MODAL | TDK TERDUGA | TRANSFER |
| 1.05.01.2.06 | Administrasi Umum Perangkat Daerah | 416.245.000,00 | 0,00 | 0,00 | 0,00 |
| | | 413.570.623,00 | 0,00 | 0,00 | 0,00 |
| 1.05.01.2.06.01 | Penyediaan Komponen Instalasi Listrik/Penerangan Bangunan Kantor | 23.000.000,00 | 0,00 | 0,00 | 0,00 |
| | | 22.860.900,00 | 0,00 | 0,00 | 0,00 |
| 1.05.01.2.06.04 | Penyediaan Bahan Logistik Kantor | 112.045.000,00 | 0,00 | 0,00 | 0,00 |
| | | 111.879.900,00 | 0,00 | 0,00 | 0,00 |
| 1.05.01.2.06.05 | Penyediaan Barang Cetak dan Penggandaan | 46.000.000,00 | 0,00 | 0,00 | 0,00 |
| | | 45.613.200,00 | 0,00 | 0,00 | 0,00 |
| 1.05.01.2.06.06 | Penyediaan Bahan Bacaan dan Peraturan Perundang-undangan | 5.200.000,00 | 0,00 | 0,00 | 0,00 |
| | | 5.062.000,00 | 0,00 | 0,00 | 0,00 |
| 1.05.01.2.06.07 | Penyediaan Bahan/Material | 67.000.000,00 | 0,00 | 0,00 | 0,00 |
| | | 65.460.500,00 | 0,00 | 0,00 | 0,00 |
| 1.05.01.2.06.09 | Penyelenggaraan Rapat Koordinasi dan Konsultasi SKPD | 160.000.000,00 | 0,00 | 0,00 | 0,00 |
| | | 159.709.123,00 | 0,00 | 0,00 | 0,00 |
| 1.05.01.2.06.10 | Penatausahaan Arsip Dinamis pada SKPD | 3.000.000,00 | 0,00 | 0,00 | 0,00 |
| | | 2.985.000,00 | 0,00 | 0,00 | 0,00 |
| 1.05.01.2.07 | Pengadaan Barang Milik Daerah Penunjang Urusan Pemerintah Daerah | 10.000.000,00 | 166.208.000,00 | 0,00 | 0,00 |
| | | 9.984.500,00 | 155.475.000,00 | 0,00 | 0,00 |
| 1.05.01.2.07.06 | Pengadaan Peralatan dan Mesin Lainnya | 0,00 | 72.999.000,00 | 0,00 | 0,00 |
| | | 0,00 | 63.729.000,00 | 0,00 | 0,00 |
| 1.05.01.2.07.10 | Pengadaan Sarana dan Prasarana Gedung Kantor atau Bangunan Lainnya | 10.000.000,00 | 93.209.000,00 | 0,00 | 0,00 |
| | | 9.984.500,00 | 91.746.000,00 | 0,00 | 0,00 |
| 1.05.01.2.08 | Penyediaan Jasa Penunjang Urusan Pemerintahan Daerah | 300.500.000,00 | 0,00 | 0,00 | 0,00 |
| | | 286.191.240,00 | 0,00 | 0,00 | 0,00 |
| 1.05.01.2.08.01 | Penyediaan Jasa Surat Menyurat | 4.500.000,00 | 0,00 | 0,00 | 0,00 |
| | | 4.269.700,00 | 0,00 | 0,00 | 0,00 |
| 1.05.01.2.08.02 | Penyediaan Jasa Komunikasi, Sumber Daya Air dan Listrik | 180.000.000,00 | 0,00 | 0,00 | 0,00 |
| | | 166.419.175,00 | 0,00 | 0,00 | 0,00 |
| 1.05.01.2.08.03 | Penyediaan Jasa Peralatan dan Perlengkapan Kantor | 30.000.000,00 | 0,00 | 0,00 | 0,00 |
| | | 29.587.865,00 | 0,00 | 0,00 | 0,00 |
| 1.05.01.2.08.04 | Penyediaan Jasa Pelayanan Umum Kantor | 86.000.000,00 | 0,00 | 0,00 | 0,00 |
| | | 85.914.500,00 | 0,00 | 0,00 | 0,00 |
| 1.05.01.2.09 | Pemeliharaan Barang Milik Daerah Penunjang Urusan Pemerintahan Daerah | 614.041.000,00 | 0,00 | 0,00 | 0,00 |
| | | 611.857.431,00 | 0,00 | 0,00 | 0,00 |
| 1.05.01.2.09.02 | Penyediaan Jasa Pemeliharaan, Biaya Pemeliharaan, Pajak dan Perizinan Kendaraan Dinas Operasional atau Lapangan | 533.041.000,00 | 0,00 | 0,00 | 0,00 |
| | | 530.921.831,00 | 0,00 | 0,00 | 0,00 |
| 1.05.01.2.09.05 | Pemeliharaan Mebel | 5.000.000,00 | 0,00 | 0,00 | 0,00 |
| | | 4.956.000,00 | 0,00 | 0,00 | 0,00 |

| KODE | URAIAN URUSAN, ORGANISASI, PROGRAM DAN KEGIATAN | ANGGARAN | | | |
|-----------------|---|------------------|----------------|-------------|----------|
| | | REALISASI | | | |
| | | KELOMPOK BELANJA | | | |
| | | OPERASI | MODAL | TDK TERDUGA | TRANSFER |
| 1.05.01.2.09.06 | Pemeliharaan Peralatan dan Mesin Lainnya | 10.000.000,00 | 0,00 | 0,00 | 0,00 |
| | | 9.985.100,00 | 0,00 | 0,00 | 0,00 |
| 1.05.01.2.09.09 | Pemeliharaan/Rehabilitasi Gedung Kantor dan Bangunan Lainnya | 66.000.000,00 | 0,00 | 0,00 | 0,00 |
| | | 65.994.500,00 | 0,00 | 0,00 | 0,00 |
| 1.05.02 | PROGRAM PENINGKATAN KETENTERAMAN DAN KETERTIBAN UMUM | 3.873.677.000,00 | 0,00 | 0,00 | 0,00 |
| | | 3.711.920.973,00 | 0,00 | 0,00 | 0,00 |
| 1.05.02.2.01 | Penanganan Gangguan Ketenteraman dan Ketertiban Umum dalam 1 (Satu) Daerah Kabupaten/Kota | 3.448.568.000,00 | 0,00 | 0,00 | 0,00 |
| | | 3.341.044.423,00 | 0,00 | 0,00 | 0,00 |
| 1.05.02.2.01.01 | Pencegahan Gangguan Ketenteraman dan Ketertiban Umum melalui Deteksi Dini dan Cegah Dini, Pembinaan dan Penyuluhan, Pelaksanaan Patroli, Pengamanan, dan Pengawasan | 2.673.609.000,00 | 0,00 | 0,00 | 0,00 |
| | | 2.567.354.723,00 | 0,00 | 0,00 | 0,00 |
| 1.05.02.2.01.04 | Pemberdayaan Perlindungan Masyarakat dalam rangka Ketentraman dan Ketertiban Umum | 35.659.000,00 | 0,00 | 0,00 | 0,00 |
| | | 34.974.000,00 | 0,00 | 0,00 | 0,00 |
| 1.05.02.2.01.05 | Peningkatan Kapasitas SDM Satuan Polisi Pamongpraaja dan Satuan Perlindungan Masyarakat termasuk dalam Pelaksanaan Tugas yang Bernuansa Hak Asasi Manusia | 95.500.000,00 | 0,00 | 0,00 | 0,00 |
| | | 94.935.700,00 | 0,00 | 0,00 | 0,00 |
| 1.05.02.2.01.06 | Kerjasama antar Lembaga dan Kemitraan dalam Teknik Pencegahan dan Penanganan Gangguan Ketentraman dan Ketertiban Umum | 643.800.000,00 | 0,00 | 0,00 | 0,00 |
| | | 643.780.000,00 | 0,00 | 0,00 | 0,00 |
| 1.05.02.2.02 | Penegakan Peraturan Daerah Kabupaten/Kota dan Peraturan Bupati/Wali Kota | 415.109.000,00 | 0,00 | 0,00 | 0,00 |
| | | 361.785.950,00 | 0,00 | 0,00 | 0,00 |
| 1.05.02.2.02.01 | Sosialisasi Penegakan Peraturan Daerah dan Peraturan Bupati/Walikota | 47.608.000,00 | 0,00 | 0,00 | 0,00 |
| | | 47.068.200,00 | 0,00 | 0,00 | 0,00 |
| 1.05.02.2.02.02 | Pengawasan atas Kepatuhan terhadap Pelaksanaan Peraturan Daerah dan Peraturan Bupati/Walikota | 36.725.000,00 | 0,00 | 0,00 | 0,00 |
| | | 36.282.900,00 | 0,00 | 0,00 | 0,00 |
| 1.05.02.2.02.03 | Penanganan atas Pelanggaran Peraturan Daerah dan Peraturan Peraturan Bupati/Walikota | 330.776.000,00 | 0,00 | 0,00 | 0,00 |
| | | 278.434.850,00 | 0,00 | 0,00 | 0,00 |
| 1.05.02.2.03 | Pembinaan Penyidik Pegawai Negeri Sipil (PPNS) Kabupaten/Kota | 10.000.000,00 | 0,00 | 0,00 | 0,00 |
| | | 9.090.600,00 | 0,00 | 0,00 | 0,00 |
| 1.05.02.2.03.01 | Pengembangan Kapasitas dan Karier PPNS | 10.000.000,00 | 0,00 | 0,00 | 0,00 |
| | | 9.090.600,00 | 0,00 | 0,00 | 0,00 |
| 1.05.03 | PROGRAM PENANGGULANGAN BENCANA | 4.989.018.000,00 | 747.117.000,00 | 0,00 | 0,00 |
| | | 4.938.187.392,00 | 740.493.829,00 | 0,00 | 0,00 |
| 1.05.03.2.01 | Pelayanan Informasi Rawan Bencana Kabupaten/Kota | 136.730.000,00 | 263.270.000,00 | 0,00 | 0,00 |
| | | 133.610.495,00 | 261.571.000,00 | 0,00 | 0,00 |

| KODE | URAIAN URUSAN, ORGANISASI, PROGRAM DAN KEGIATAN | ANGGARAN | | | |
|-----------------|---|------------------|----------------|-------------|----------|
| | | REALISASI | | | |
| | | KELOMPOK BELANJA | | | |
| | | OPERASI | MODAL | TDK TERDUGA | TRANSFER |
| 1.05.03.2.01.02 | Sosialisasi, Komunikasi, Informasi dan Edukasi (KIE) Rawan Bencana Kabupaten/Kota (Per Jenis Bencana) | 136.730.000,00 | 263.270.000,00 | 0,00 | 0,00 |
| | | 133.610.495,00 | 261.571.000,00 | 0,00 | 0,00 |
| 1.05.03.2.02 | Pelayanan Pencegahan dan Kesiapsiagaan Terhadap Bencana | 2.973.591.000,00 | 427.544.000,00 | 0,00 | 0,00 |
| | | 2.953.356.325,00 | 422.628.829,00 | 0,00 | 0,00 |
| 1.05.03.2.02.02 | Pelatihan Pencegahan dan Mitigasi Bencana Kabupaten/Kota | 50.000.000,00 | 0,00 | 0,00 | 0,00 |
| | | 49.304.000,00 | 0,00 | 0,00 | 0,00 |
| 1.05.03.2.02.03 | Pengendalian Operasi dan Penyediaan Sarana Prasarana Kesiapsiagaan Terhadap Bencana Kabupaten/Kota | 350.000.000,00 | 0,00 | 0,00 | 0,00 |
| | | 349.753.500,00 | 0,00 | 0,00 | 0,00 |
| 1.05.03.2.02.04 | Penyediaan Peralatan Perlindungan dan Kesiapsiagaan terhadap Bencana | 94.550.000,00 | 230.450.000,00 | 0,00 | 0,00 |
| | | 94.345.400,00 | 229.327.000,00 | 0,00 | 0,00 |
| 1.05.03.2.02.05 | Pengelolaan Risiko Bencana Kabupaten/Kota | 52.906.000,00 | 197.094.000,00 | 0,00 | 0,00 |
| | | 50.239.800,00 | 193.301.829,00 | 0,00 | 0,00 |
| 1.05.03.2.02.06 | Penguatan Kapasitas Kawasan untuk Pencegahan dan Kesiapsiagaan | 1.000.000.000,00 | 0,00 | 0,00 | 0,00 |
| | | 992.726.650,00 | 0,00 | 0,00 | 0,00 |
| 1.05.03.2.02.07 | Penanganan Pascabencana Kabupaten/Kota | 1.276.135.000,00 | 0,00 | 0,00 | 0,00 |
| | | 1.267.938.175,00 | 0,00 | 0,00 | 0,00 |
| 1.05.03.2.02.08 | Pengembangan Kapasitas Tim Reaksi Cepat (TRC) Bencana Kabupaten/Kota | 50.000.000,00 | 0,00 | 0,00 | 0,00 |
| | | 49.661.000,00 | 0,00 | 0,00 | 0,00 |
| 1.05.03.2.02.10 | Gladi Kesiapsiagaan terhadap Bencana | 100.000.000,00 | 0,00 | 0,00 | 0,00 |
| | | 99.387.800,00 | 0,00 | 0,00 | 0,00 |
| 1.05.03.2.03 | Pelayanan Penyelamatan dan Evakuasi Korban Bencana | 1.748.697.000,00 | 56.303.000,00 | 0,00 | 0,00 |
| | | 1.727.054.622,00 | 56.294.000,00 | 0,00 | 0,00 |
| 1.05.03.2.03.02 | Respon Cepat Darurat Bencana Kabupaten/Kota | 1.405.000.000,00 | 0,00 | 0,00 | 0,00 |
| | | 1.391.831.871,00 | 0,00 | 0,00 | 0,00 |
| 1.05.03.2.03.03 | Pencarian, Pertolongan dan Evakuasi Korban Bencana Kabupaten/Kota | 193.697.000,00 | 56.303.000,00 | 0,00 | 0,00 |
| | | 185.783.751,00 | 56.294.000,00 | 0,00 | 0,00 |
| 1.05.03.2.03.04 | Penyediaan Logistik Penyelamatan dan Evakuasi Korban Bencana Kabupaten/Kota | 150.000.000,00 | 0,00 | 0,00 | 0,00 |
| | | 149.439.000,00 | 0,00 | 0,00 | 0,00 |
| 1.05.03.2.04 | Penataan Sistem Dasar Penanggulangan Bencana | 130.000.000,00 | 0,00 | 0,00 | 0,00 |
| | | 124.165.950,00 | 0,00 | 0,00 | 0,00 |
| 1.05.03.2.04.01 | Penyusunan Regulasi Penanggulangan Bencana Kabupaten/Kota | 30.000.000,00 | 0,00 | 0,00 | 0,00 |
| | | 27.563.400,00 | 0,00 | 0,00 | 0,00 |
| 1.05.03.2.04.02 | Penguatan Kelembagaan Bencana Kabupaten/Kota | 50.000.000,00 | 0,00 | 0,00 | 0,00 |
| | | 48.055.500,00 | 0,00 | 0,00 | 0,00 |
| 1.05.03.2.04.03 | Kerjasama Antar Lembaga dan Kemitraan dalam Penanggulangan Bencana Kabupaten/Kota | 50.000.000,00 | 0,00 | 0,00 | 0,00 |
| | | 48.547.050,00 | 0,00 | 0,00 | 0,00 |

| KODE | URAIAN URUSAN, ORGANISASI, PROGRAM DAN KEGIATAN | ANGGARAN | | | |
|-----------------|---|------------------|---------------|-------------|----------|
| | | REALISASI | | | |
| | | KELOMPOK BELANJA | | | |
| | | OPERASI | MODAL | TDK TERDUGA | TRANSFER |
| 1.05.04 | PROGRAM PENCEGAHAN, PENANGGULANGAN, PENYELAMATAN KEBAKARAN DAN PENYELAMATAN NON KEBAKARAN | 1.780.656.000,00 | 65.763.000,00 | 0,00 | 0,00 |
| | | 1.753.691.910,00 | 62.280.000,00 | 0,00 | 0,00 |
| 1.05.04.2.01 | Pencegahan, Pengendalian, Pemadaman, Penyelamatan, dan Penanganan Bahan Berbahaya dan Beracun Kebakaran dalam Daerah Kabupaten/Kota | 1.691.006.000,00 | 65.763.000,00 | 0,00 | 0,00 |
| | | 1.665.400.210,00 | 62.280.000,00 | 0,00 | 0,00 |
| 1.05.04.2.01.02 | Pemadaman dan Pengendalian Kebakaran dalam Daerah Kabupaten/Kota | 1.629.273.000,00 | 65.763.000,00 | 0,00 | 0,00 |
| | | 1.603.703.439,00 | 62.280.000,00 | 0,00 | 0,00 |
| 1.05.04.2.01.03 | Penyelamatan dan Evakuasi Korban Kebakaran dan Non Kebakaran | 61.733.000,00 | 0,00 | 0,00 | 0,00 |
| | | 61.696.771,00 | 0,00 | 0,00 | 0,00 |
| 1.05.04.2.02 | Inspeksi Peralatan Proteksi Kebakaran | 34.400.000,00 | 0,00 | 0,00 | 0,00 |
| | | 33.649.900,00 | 0,00 | 0,00 | 0,00 |
| 1.05.04.2.02.01 | Pendataan Sarana Prasarana Proteksi Kebakaran | 34.400.000,00 | 0,00 | 0,00 | 0,00 |
| | | 33.649.900,00 | 0,00 | 0,00 | 0,00 |
| 1.05.04.2.04 | Pemberdayaan Masyarakat dalam Pencegahan Kebakaran | 55.250.000,00 | 0,00 | 0,00 | 0,00 |
| | | 54.641.800,00 | 0,00 | 0,00 | 0,00 |
| 1.05.04.2.04.01 | Pemberdayaan Masyarakat dalam Pencegahan dan Penanggulangan Kebakaran, melalui Sosialisasi dan Edukasi Masyarakat | 55.250.000,00 | 0,00 | 0,00 | 0,00 |
| | | 54.641.800,00 | 0,00 | 0,00 | 0,00 |
| 1.06 | SOSIAL | 9.891.035.200,00 | 16.961.800,00 | 0,00 | 0,00 |
| | | 9.052.057.731,00 | 16.944.800,00 | 0,00 | 0,00 |
| 1.06.01 | PROGRAM PENUNJANG URUSAN PEMERINTAHAN DAERAH | 4.584.466.200,00 | 10.221.800,00 | 0,00 | 0,00 |
| | | 4.202.745.355,00 | 10.204.800,00 | 0,00 | 0,00 |
| 1.06.01.2.01 | Perencanaan, Penganggaran, dan Evaluasi Kinerja Perangkat Daerah | 103.552.000,00 | 0,00 | 0,00 | 0,00 |
| | | 98.054.550,00 | 0,00 | 0,00 | 0,00 |
| 1.06.01.2.01.01 | Penyusunan Dokumen Perencanaan Perangkat Daerah | 72.948.000,00 | 0,00 | 0,00 | 0,00 |
| | | 70.226.500,00 | 0,00 | 0,00 | 0,00 |
| 1.06.01.2.01.07 | Evaluasi Kinerja Perangkat Daerah | 30.604.000,00 | 0,00 | 0,00 | 0,00 |
| | | 27.828.050,00 | 0,00 | 0,00 | 0,00 |
| 1.06.01.2.02 | Administrasi Keuangan Perangkat Daerah | 3.850.057.000,00 | 0,00 | 0,00 | 0,00 |
| | | 3.481.282.476,00 | 0,00 | 0,00 | 0,00 |
| 1.06.01.2.02.01 | Penyediaan Gaji dan Tunjangan ASN | 3.773.269.000,00 | 0,00 | 0,00 | 0,00 |
| | | 3.404.951.004,00 | 0,00 | 0,00 | 0,00 |
| 1.06.01.2.02.03 | Pelaksanaan Penatausahaan dan Pengujian/Verifikasi Keuangan SKPD | 76.788.000,00 | 0,00 | 0,00 | 0,00 |
| | | 76.331.472,00 | 0,00 | 0,00 | 0,00 |
| 1.06.01.2.05 | Administrasi Kepegawaian Perangkat Daerah | 42.000.000,00 | 0,00 | 0,00 | 0,00 |
| | | 40.941.200,00 | 0,00 | 0,00 | 0,00 |
| 1.06.01.2.05.11 | Bimbingan Teknis Implementasi Peraturan Perundang-Undangan | 42.000.000,00 | 0,00 | 0,00 | 0,00 |
| | | 40.941.200,00 | 0,00 | 0,00 | 0,00 |

| KODE | URAIAN URUSAN, ORGANISASI, PROGRAM DAN KEGIATAN | ANGGARAN | | | |
|-----------------|---|------------------|--------------|-------------|----------|
| | | REALISASI | | | |
| | | KELOMPOK BELANJA | | | |
| | | OPERASI | MODAL | TDK TERDUGA | TRANSFER |
| 1.06.01.2.06 | Administrasi Umum Perangkat Daerah | 160.796.000,00 | 2.067.000,00 | 0,00 | 0,00 |
| | | 160.677.100,00 | 2.050.000,00 | 0,00 | 0,00 |
| 1.06.01.2.06.01 | Penyediaan Komponen Instalasi Listrik/Penerangan Bangunan Kantor | 7.000.000,00 | 0,00 | 0,00 | 0,00 |
| | | 6.999.900,00 | 0,00 | 0,00 | 0,00 |
| 1.06.01.2.06.04 | Penyediaan Bahan Logistik Kantor | 59.011.000,00 | 0,00 | 0,00 | 0,00 |
| | | 58.948.000,00 | 0,00 | 0,00 | 0,00 |
| 1.06.01.2.06.05 | Penyediaan Barang Cetak dan Penggandaan | 15.000.000,00 | 0,00 | 0,00 | 0,00 |
| | | 14.962.400,00 | 0,00 | 0,00 | 0,00 |
| 1.06.01.2.06.06 | Penyediaan Bahan Bacaan dan Peraturan Perundang-undangan | 1.728.000,00 | 0,00 | 0,00 | 0,00 |
| | | 1.727.000,00 | 0,00 | 0,00 | 0,00 |
| 1.06.01.2.06.07 | Penyediaan Bahan/Material | 20.000.000,00 | 0,00 | 0,00 | 0,00 |
| | | 19.997.300,00 | 0,00 | 0,00 | 0,00 |
| 1.06.01.2.06.09 | Penyelenggaraan Rapat Koordinasi dan Konsultasi SKPD | 37.000.000,00 | 0,00 | 0,00 | 0,00 |
| | | 36.994.500,00 | 0,00 | 0,00 | 0,00 |
| 1.06.01.2.06.10 | Penatausahaan Arsip Dinamis pada SKPD | 21.057.000,00 | 2.067.000,00 | 0,00 | 0,00 |
| | | 21.048.000,00 | 2.050.000,00 | 0,00 | 0,00 |
| 1.06.01.2.07 | Pengadaan Barang Milik Daerah Penunjang Urusan Pemerintah Daerah | 1.845.200,00 | 8.154.800,00 | 0,00 | 0,00 |
| | | 1.810.000,00 | 8.154.800,00 | 0,00 | 0,00 |
| 1.06.01.2.07.10 | Pengadaan Sarana dan Prasarana Gedung Kantor atau Bangunan Lainnya | 1.845.200,00 | 8.154.800,00 | 0,00 | 0,00 |
| | | 1.810.000,00 | 8.154.800,00 | 0,00 | 0,00 |
| 1.06.01.2.08 | Penyediaan Jasa Penunjang Urusan Pemerintahan Daerah | 178.735.000,00 | 0,00 | 0,00 | 0,00 |
| | | 177.615.204,00 | 0,00 | 0,00 | 0,00 |
| 1.06.01.2.08.01 | Penyediaan Jasa Surat Menyurat | 1.500.000,00 | 0,00 | 0,00 | 0,00 |
| | | 1.493.000,00 | 0,00 | 0,00 | 0,00 |
| 1.06.01.2.08.02 | Penyediaan Jasa Komunikasi, Sumber Daya Air dan Listrik | 124.993.000,00 | 0,00 | 0,00 | 0,00 |
| | | 124.118.604,00 | 0,00 | 0,00 | 0,00 |
| 1.06.01.2.08.04 | Penyediaan Jasa Pelayanan Umum Kantor | 52.242.000,00 | 0,00 | 0,00 | 0,00 |
| | | 52.003.600,00 | 0,00 | 0,00 | 0,00 |
| 1.06.01.2.09 | Pemeliharaan Barang Milik Daerah Penunjang Urusan Pemerintahan Daerah | 247.481.000,00 | 0,00 | 0,00 | 0,00 |
| | | 242.364.825,00 | 0,00 | 0,00 | 0,00 |
| 1.06.01.2.09.02 | Penyediaan Jasa Pemeliharaan, Biaya Pemeliharaan, Pajak dan Perizinan Kendaraan Dinas Operasional atau Lapangan | 142.218.000,00 | 0,00 | 0,00 | 0,00 |
| | | 137.575.825,00 | 0,00 | 0,00 | 0,00 |
| 1.06.01.2.09.06 | Pemeliharaan Peralatan dan Mesin Lainnya | 15.263.000,00 | 0,00 | 0,00 | 0,00 |
| | | 15.263.000,00 | 0,00 | 0,00 | 0,00 |
| 1.06.01.2.09.09 | Pemeliharaan/Rehabilitasi Gedung Kantor dan Bangunan Lainnya | 90.000.000,00 | 0,00 | 0,00 | 0,00 |
| | | 89.526.000,00 | 0,00 | 0,00 | 0,00 |
| 1.06.02 | PROGRAM PEMBERDAYAAN SOSIAL | 78.869.000,00 | 0,00 | 0,00 | 0,00 |
| | | 77.639.010,00 | 0,00 | 0,00 | 0,00 |

| KODE | URAIAN URUSAN, ORGANISASI, PROGRAM DAN KEGIATAN | ANGGARAN | | | |
|-----------------|--|------------------|-------|-------------|----------|
| | | REALISASI | | | |
| | | KELOMPOK BELANJA | | | |
| | | OPERASI | MODAL | TDK TERDUGA | TRANSFER |
| 1.06.02.2.03 | Pengembangan Potensi Sumber Kesejahteraan Sosial Daerah Kabupaten/Kota | 78.869.000,00 | 0,00 | 0,00 | 0,00 |
| | | 77.639.010,00 | 0,00 | 0,00 | 0,00 |
| 1.06.02.2.03.02 | Peningkatan Kemampuan Potensi Tenaga Kesejahteraan Sosial Kecamatan Kewenangan Kabupaten/Kota | 23.592.000,00 | 0,00 | 0,00 | 0,00 |
| | | 22.808.595,00 | 0,00 | 0,00 | 0,00 |
| 1.06.02.2.03.04 | Peningkatan Kemampuan Potensi Sumber Kesejahteraan Sosial Kelembagaan Masyarakat Kewenangan Kabupaten/Kota | 45.046.000,00 | 0,00 | 0,00 | 0,00 |
| | | 45.039.415,00 | 0,00 | 0,00 | 0,00 |
| 1.06.02.2.03.05 | Peningkatan Kemampuan Sumber Daya Manusia dan Penguatan Lembaga Konsultasi Kesejahteraan Keluarga (LK3) | 10.231.000,00 | 0,00 | 0,00 | 0,00 |
| | | 9.791.000,00 | 0,00 | 0,00 | 0,00 |
| 1.06.03 | PROGRAM PENANGANAN WARGA NEGARA MIGRAN KORBAN TINDAK KEKERASAN | 10.000.000,00 | 0,00 | 0,00 | 0,00 |
| | | 9.999.150,00 | 0,00 | 0,00 | 0,00 |
| 1.06.03.2.01 | Pemulangan Warga Negara Migran Korban Tindak Kekerasan dari Titik Debarkasi di Daerah Kabupaten/Kota untuk dipulangkan ke Desa/Kelurahan Asal | 10.000.000,00 | 0,00 | 0,00 | 0,00 |
| | | 9.999.150,00 | 0,00 | 0,00 | 0,00 |
| 1.06.03.2.01.01 | Fasilitasi Pemulangan Warga Negara Migran Korban Tindak Kekerasan dari Titik Debarkasi di Daerah Kabupaten/Kota untuk dipulangkan ke Desa/Kelurahan Asal | 10.000.000,00 | 0,00 | 0,00 | 0,00 |
| | | 9.999.150,00 | 0,00 | 0,00 | 0,00 |
| 1.06.04 | PROGRAM REHABILITASI SOSIAL | 1.679.477.000,00 | 0,00 | 0,00 | 0,00 |
| | | 1.602.093.291,00 | 0,00 | 0,00 | 0,00 |
| 1.06.04.2.01 | Rehabilitasi Sosial Dasar Penyandang Disabilitas Terlantar, Anak Terlantar, Lanjut Usia Terlantar, serta Gelandangan Pengemis di Luar Panti Sosial | 1.164.480.000,00 | 0,00 | 0,00 | 0,00 |
| | | 1.091.863.489,00 | 0,00 | 0,00 | 0,00 |
| 1.06.04.2.01.01 | Penyediaan Permakanan | 761.000.000,00 | 0,00 | 0,00 | 0,00 |
| | | 690.340.692,00 | 0,00 | 0,00 | 0,00 |
| 1.06.04.2.01.02 | Penyediaan Sandang | 20.000.000,00 | 0,00 | 0,00 | 0,00 |
| | | 19.999.900,00 | 0,00 | 0,00 | 0,00 |
| 1.06.04.2.01.03 | Penyediaan Alat Bantu | 130.000.000,00 | 0,00 | 0,00 | 0,00 |
| | | 128.350.225,00 | 0,00 | 0,00 | 0,00 |
| 1.06.04.2.01.08 | Pemberian Akses Ke Layanan Pendidikan dan Kesehatan Dasar | 212.400.000,00 | 0,00 | 0,00 | 0,00 |
| | | 212.095.350,00 | 0,00 | 0,00 | 0,00 |
| 1.06.04.2.01.09 | Pemberian Layanan Data dan Pengaduan | 31.080.000,00 | 0,00 | 0,00 | 0,00 |
| | | 31.079.460,00 | 0,00 | 0,00 | 0,00 |
| 1.06.04.2.01.10 | Pemberian Layanan Kedaruratan | 10.000.000,00 | 0,00 | 0,00 | 0,00 |
| | | 9.997.862,00 | 0,00 | 0,00 | 0,00 |
| 1.06.04.2.02 | Rehabilitasi Sosial Penyandang Masalah Kesejahteraan Sosial (PMKS) Lainnya Bukan Korban HIV/Aids dan Napza di Luar Panti Sosial | 514.997.000,00 | 0,00 | 0,00 | 0,00 |
| | | 510.229.802,00 | 0,00 | 0,00 | 0,00 |

| KODE | URAIAN URUSAN, ORGANISASI, PROGRAM DAN KEGIATAN | ANGGARAN | | | |
|-----------------|--|------------------|--------------|-------------|----------|
| | | REALISASI | | | |
| | | KELOMPOK BELANJA | | | |
| | | OPERASI | MODAL | TDK TERDUGA | TRANSFER |
| 1.06.04.2.02.01 | Pemberian Layanan Data dan Pengaduan | 16.340.000,00 | 0,00 | 0,00 | 0,00 |
| | | 16.339.919,00 | 0,00 | 0,00 | 0,00 |
| 1.06.04.2.02.03 | Penyediaan Permakanan | 257.364.000,00 | 0,00 | 0,00 | 0,00 |
| | | 253.469.750,00 | 0,00 | 0,00 | 0,00 |
| 1.06.04.2.02.04 | Penyediaan Sandang | 40.000.000,00 | 0,00 | 0,00 | 0,00 |
| | | 39.998.500,00 | 0,00 | 0,00 | 0,00 |
| 1.06.04.2.02.07 | Pemberian Bimbingan Fisik, Mental, Spiritual, dan Sosial | 151.293.000,00 | 0,00 | 0,00 | 0,00 |
| | | 150.424.333,00 | 0,00 | 0,00 | 0,00 |
| 1.06.04.2.02.14 | Kerjasama Antar Lembaga dan Kemitraan dalam Pelaksanaan Rehabilitasi Sosial Kabupaten/Kota | 50.000.000,00 | 0,00 | 0,00 | 0,00 |
| | | 49.997.300,00 | 0,00 | 0,00 | 0,00 |
| 1.06.05 | PROGRAM PERLINDUNGAN DAN JAMINAN SOSIAL | 2.337.853.000,00 | 0,00 | 0,00 | 0,00 |
| | | 1.972.227.110,00 | 0,00 | 0,00 | 0,00 |
| 1.06.05.2.02 | Pengelolaan Data Fakir Miskin Cakupan Daerah Kabupaten/Kota | 2.337.853.000,00 | 0,00 | 0,00 | 0,00 |
| | | 1.972.227.110,00 | 0,00 | 0,00 | 0,00 |
| 1.06.05.2.02.02 | Pengelolaan Data Fakir Miskin Cakupan Daerah Kabupaten/Kota | 260.220.000,00 | 0,00 | 0,00 | 0,00 |
| | | 258.581.265,00 | 0,00 | 0,00 | 0,00 |
| 1.06.05.2.02.03 | Fasilitasi Bantuan Sosial Kesejahteraan Keluarga | 2.077.633.000,00 | 0,00 | 0,00 | 0,00 |
| | | 1.713.645.845,00 | 0,00 | 0,00 | 0,00 |
| 1.06.06 | PROGRAM PENANGANAN BENCANA | 1.185.970.000,00 | 6.740.000,00 | 0,00 | 0,00 |
| | | 1.172.980.715,00 | 6.740.000,00 | 0,00 | 0,00 |
| 1.06.06.2.01 | Perlindungan Sosial Korban Bencana Alam dan Sosial Kabupaten/Kota | 1.097.591.000,00 | 6.740.000,00 | 0,00 | 0,00 |
| | | 1.084.968.585,00 | 6.740.000,00 | 0,00 | 0,00 |
| 1.06.06.2.01.01 | Penyediaan Makanan | 388.600.000,00 | 0,00 | 0,00 | 0,00 |
| | | 379.931.000,00 | 0,00 | 0,00 | 0,00 |
| 1.06.06.2.01.02 | Penyediaan Sandang | 193.631.000,00 | 0,00 | 0,00 | 0,00 |
| | | 192.409.000,00 | 0,00 | 0,00 | 0,00 |
| 1.06.06.2.01.03 | Penyediaan Tempat Penampungan Pengungsi | 368.260.000,00 | 6.740.000,00 | 0,00 | 0,00 |
| | | 366.088.550,00 | 6.740.000,00 | 0,00 | 0,00 |
| 1.06.06.2.01.04 | Penanganan Khusus Bagi Kelompok Rentan | 100.000.000,00 | 0,00 | 0,00 | 0,00 |
| | | 99.550.887,00 | 0,00 | 0,00 | 0,00 |
| 1.06.06.2.01.05 | Pelayanan Dukungan Psikososial | 47.100.000,00 | 0,00 | 0,00 | 0,00 |
| | | 46.989.148,00 | 0,00 | 0,00 | 0,00 |
| 1.06.06.2.02 | Penyelenggaraan Pemberdayaan Masyarakat terhadap Kesiapsiagaan Bencana Kabupaten/Kota | 88.379.000,00 | 0,00 | 0,00 | 0,00 |
| | | 88.012.130,00 | 0,00 | 0,00 | 0,00 |
| 1.06.06.2.02.01 | Koordinasi, Sosialisasi dan Pelaksanaan Kampung Siaga Bencana | 28.000.000,00 | 0,00 | 0,00 | 0,00 |
| | | 27.999.380,00 | 0,00 | 0,00 | 0,00 |
| 1.06.06.2.02.02 | Koordinasi, Sosialisasi dan Pelaksanaan Taruna Siaga Bencana | 60.379.000,00 | 0,00 | 0,00 | 0,00 |
| | | 60.012.750,00 | 0,00 | 0,00 | 0,00 |

| KODE | URAIAN URUSAN, ORGANISASI, PROGRAM DAN KEGIATAN | ANGGARAN | | | |
|-----------------|--|--------------------|-------------------|-------------|----------|
| | | REALISASI | | | |
| | | KELOMPOK BELANJA | | | |
| | | OPERASI | MODAL | TDK TERDUGA | TRANSFER |
| 1.06.07 | PROGRAM PENGELOLAAN TAMAN MAKAM PAHLAWAN | 14.400.000,00 | 0,00 | 0,00 | 0,00 |
| | | 14.373.100,00 | 0,00 | 0,00 | 0,00 |
| 1.06.07.2.01 | Pemeliharaan Taman Makam Pahlawan Nasional Kabupaten/Kota | 14.400.000,00 | 0,00 | 0,00 | 0,00 |
| | | 14.373.100,00 | 0,00 | 0,00 | 0,00 |
| 1.06.07.2.01.03 | Pengamanan Taman Makam Pahlawan Nasional Kabupaten/Kota | 14.400.000,00 | 0,00 | 0,00 | 0,00 |
| | | 14.373.100,00 | 0,00 | 0,00 | 0,00 |
| 2 | URUSAN PEMERINTAHAN WAJIB YANG TIDAK BERKAITAN DENGAN PELAYANAN DASAR | 164.018.638.000,00 | 19.079.028.000,00 | 0,00 | 0,00 |
| | | 153.880.337.064,00 | 18.381.936.862,00 | 0,00 | 0,00 |
| 2.07 | TENAGA KERJA | 2.570.120.000,00 | 0,00 | 0,00 | 0,00 |
| | | 2.544.491.875,00 | 0,00 | 0,00 | 0,00 |
| 2.07.03 | PROGRAM PELATIHAN KERJA DAN PRODUKTIVITAS TENAGA KERJA | 997.159.000,00 | 0,00 | 0,00 | 0,00 |
| | | 985.926.613,00 | 0,00 | 0,00 | 0,00 |
| 2.07.03.2.01 | Pelaksanaan Pelatihan berdasarkan Unit Kompetensi | 937.159.000,00 | 0,00 | 0,00 | 0,00 |
| | | 929.524.413,00 | 0,00 | 0,00 | 0,00 |
| 2.07.03.2.01.01 | Proses Pelaksanaan Pendidikan dan Pelatihan Keterampilan bagi Pencari Kerja Berdasarkan Klaster Kompetensi | 830.628.000,00 | 0,00 | 0,00 | 0,00 |
| | | 823.746.263,00 | 0,00 | 0,00 | 0,00 |
| 2.07.03.2.01.02 | Koordinasi Lintas Lembaga dan Kerja Sama dengan Sektor Swasta untuk Penyediaan Instruktur serta Sarana dan Prasarana Lembaga Pelatihan Kerja | 106.531.000,00 | 0,00 | 0,00 | 0,00 |
| | | 105.778.150,00 | 0,00 | 0,00 | 0,00 |
| 2.07.03.2.02 | Pembinaan Lembaga Pelatihan Kerja Swasta | 60.000.000,00 | 0,00 | 0,00 | 0,00 |
| | | 56.402.200,00 | 0,00 | 0,00 | 0,00 |
| 2.07.03.2.02.01 | Pembinaan Lembaga Pelatihan Kerja Swasta | 60.000.000,00 | 0,00 | 0,00 | 0,00 |
| | | 56.402.200,00 | 0,00 | 0,00 | 0,00 |
| 2.07.04 | PROGRAM PENEMPATAN TENAGA KERJA | 1.443.806.000,00 | 0,00 | 0,00 | 0,00 |
| | | 1.430.062.441,00 | 0,00 | 0,00 | 0,00 |
| 2.07.04.2.01 | Pelayanan Antarkerja di Daerah Kabupaten/Kota | 1.094.100.000,00 | 0,00 | 0,00 | 0,00 |
| | | 1.083.278.513,00 | 0,00 | 0,00 | 0,00 |
| 2.07.04.2.01.02 | Pelayanan antar Kerja | 294.100.000,00 | 0,00 | 0,00 | 0,00 |
| | | 290.618.313,00 | 0,00 | 0,00 | 0,00 |
| 2.07.04.2.01.05 | Perluasan Kesempatan Kerja | 800.000.000,00 | 0,00 | 0,00 | 0,00 |
| | | 792.660.200,00 | 0,00 | 0,00 | 0,00 |
| 2.07.04.2.04 | Pelindungan PMI (Pra dan Purna Penempatan) di Daerah Kabupaten/Kota | 349.706.000,00 | 0,00 | 0,00 | 0,00 |
| | | 346.783.928,00 | 0,00 | 0,00 | 0,00 |
| 2.07.04.2.04.01 | Peningkatan Pelindungan dan Kompetensi Calon Pekerja Migran Indonesia (PMI)/Pekerja Migran Indonesia (PMI) | 85.330.000,00 | 0,00 | 0,00 | 0,00 |
| | | 84.513.074,00 | 0,00 | 0,00 | 0,00 |
| 2.07.04.2.04.02 | Penyediaan Layanan Terpadu pada Calon Pekerja Migran | 117.701.000,00 | 0,00 | 0,00 | 0,00 |
| | | 116.465.149,00 | 0,00 | 0,00 | 0,00 |

| KODE | URAIAN URUSAN, ORGANISASI, PROGRAM DAN KEGIATAN | ANGGARAN | | | |
|-----------------|--|------------------|-------|-------------|----------|
| | | REALISASI | | | |
| | | KELOMPOK BELANJA | | | |
| | | OPERASI | MODAL | TDK TERDUGA | TRANSFER |
| 2.07.04.2.04.03 | Pemberdayaan Pekerja Migran Indonesia Purna Penempatan | 146.675.000,00 | 0,00 | 0,00 | 0,00 |
| | | 145.805.705,00 | 0,00 | 0,00 | 0,00 |
| 2.07.05 | PROGRAM HUBUNGAN INDUSTRIAL | 129.155.000,00 | 0,00 | 0,00 | 0,00 |
| | | 128.502.821,00 | 0,00 | 0,00 | 0,00 |
| 2.07.05.2.02 | Pencegahan dan Penyelesaian Perselisihan Hubungan Industrial, Mogok Kerja dan Penutupan Perusahaan di Daerah Kabupaten/Kota | 129.155.000,00 | 0,00 | 0,00 | 0,00 |
| | | 128.502.821,00 | 0,00 | 0,00 | 0,00 |
| 2.07.05.2.02.01 | Pencegahan Perselisihan Hubungan Industrial, Mogok Kerja, dan Penutupan Perusahaan yang Berakibat/Berdampak pada Kepentingan di 1 (Satu) Daerah Kabupaten/Kota | 129.155.000,00 | 0,00 | 0,00 | 0,00 |
| | | 128.502.821,00 | 0,00 | 0,00 | 0,00 |
| 2.08 | PEMBERDAYAAN PEREMPUAN DAN PERLINDUNGAN ANAK | 1.087.082.000,00 | 0,00 | 0,00 | 0,00 |
| | | 912.235.313,00 | 0,00 | 0,00 | 0,00 |
| 2.08.02 | PROGRAM PENGARUS UTAMAAN GENDER DAN PEMBERDAYAAN PEREMPUAN | 312.531.000,00 | 0,00 | 0,00 | 0,00 |
| | | 300.898.247,00 | 0,00 | 0,00 | 0,00 |
| 2.08.02.2.01 | Pelebagaan Pengarusutamaan Gender (PUG) pada Lembaga Pemerintah Kewenangan Kabupaten/Kota | 54.314.000,00 | 0,00 | 0,00 | 0,00 |
| | | 53.236.956,00 | 0,00 | 0,00 | 0,00 |
| 2.08.02.2.01.04 | Sosialisasi kebijakan Pelaksanaan PUG termssuk PPRG | 54.314.000,00 | 0,00 | 0,00 | 0,00 |
| | | 53.236.956,00 | 0,00 | 0,00 | 0,00 |
| 2.08.02.2.02 | Pemberdayaan Perempuan Bidang Politik, Hukum, Sosial, dan Ekonomi pada Organisasi Kemasyarakatan Kewenangan Kabupaten/Kota | 258.217.000,00 | 0,00 | 0,00 | 0,00 |
| | | 247.661.291,00 | 0,00 | 0,00 | 0,00 |
| 2.08.02.2.02.02 | Advokasi Kebijakan dan Pendampingan Peningkatan Partisipasi Perempuan dan Politik, Hukum, Sosial dan Ekonomi | 258.217.000,00 | 0,00 | 0,00 | 0,00 |
| | | 247.661.291,00 | 0,00 | 0,00 | 0,00 |
| 2.08.03 | PROGRAM PERLINDUNGAN PEREMPUAN | 217.442.000,00 | 0,00 | 0,00 | 0,00 |
| | | 127.069.000,00 | 0,00 | 0,00 | 0,00 |
| 2.08.03.2.01 | Pencegahan Kekerasan terhadap Perempuan Lingkup Daerah Kabupaten/Kota | 56.475.000,00 | 0,00 | 0,00 | 0,00 |
| | | 55.268.800,00 | 0,00 | 0,00 | 0,00 |
| 2.08.03.2.01.01 | Koordinasi dan Sinkronisasi Pelaksanaan Kebijakan, Program dan Kegiatan Pencegahan Kekerasan terhadap Perempuan Lingkup Daerah Kabupaten/Kota | 56.475.000,00 | 0,00 | 0,00 | 0,00 |
| | | 55.268.800,00 | 0,00 | 0,00 | 0,00 |
| 2.08.03.2.02 | Penyediaan Layanan Rujukan Lanjutan bagi Perempuan Korban Kekerasan yang Memerlukan Koordinasi Kewenangan Kabupaten/Kota | 160.967.000,00 | 0,00 | 0,00 | 0,00 |
| | | 71.800.200,00 | 0,00 | 0,00 | 0,00 |
| 2.08.03.2.02.01 | Penyediaan Layanan Pengaduan Masyarakat bagi Perempuan Korban Kekerasan Kewenangan Kabupaten/Kota | 29.945.000,00 | 0,00 | 0,00 | 0,00 |
| | | 29.003.500,00 | 0,00 | 0,00 | 0,00 |

| KODE | URAIAN URUSAN, ORGANISASI, PROGRAM DAN KEGIATAN | ANGGARAN | | | |
|-----------------|---|------------------|-------|-------------|----------|
| | | REALISASI | | | |
| | | KELOMPOK BELANJA | | | |
| | | OPERASI | MODAL | TDK TERDUGA | TRANSFER |
| 2.08.03.2.02.02 | Koordinasi dan Sinkronisasi Pelaksanaan Penyediaan Layanan Rujukan Lanjutan bagi Perempuan Korban Kekerasan Kewenangan Kabupaten/Kota | 131.022.000,00 | 0,00 | 0,00 | 0,00 |
| | | 42.796.700,00 | 0,00 | 0,00 | 0,00 |
| 2.08.03.2.03 | Penguatan dan Pengembangan Lembaga Penyedia Layanan Perlindungan Perempuan Tingkat Daerah Kabupaten/Kota | 0,00 | 0,00 | 0,00 | 0,00 |
| | | 0,00 | 0,00 | 0,00 | 0,00 |
| 2.08.03.2.03.02 | Peningkatan Kapasitas Sumber Daya Lembaga Penyedia Layanan Penanganan bagi Perempuan Korban Kekerasan Kewenangan Kabupaten/Kota | 0,00 | 0,00 | 0,00 | 0,00 |
| | | 0,00 | 0,00 | 0,00 | 0,00 |
| 2.08.04 | PROGRAM PENINGKATAN KUALITAS KELUARGA | 12.919.000,00 | 0,00 | 0,00 | 0,00 |
| | | 12.441.100,00 | 0,00 | 0,00 | 0,00 |
| 2.08.04.2.01 | Peningkatan Kualitas Keluarga dalam Mewujudkan Kesetaraan Gender (KG) dan Hak Anak tingkat Daerah Kabupaten/Kota | 12.919.000,00 | 0,00 | 0,00 | 0,00 |
| | | 12.441.100,00 | 0,00 | 0,00 | 0,00 |
| 2.08.04.2.01.03 | Pengembangan Kegiatan Masyarakat untuk Peningkatan Kualitas Keluarga Kewenangan Kabupaten/Kota | 12.919.000,00 | 0,00 | 0,00 | 0,00 |
| | | 12.441.100,00 | 0,00 | 0,00 | 0,00 |
| 2.08.05 | PROGRAM PENGELOLAAN SISTEM DATA GENDER DAN ANAK | 30.134.000,00 | 0,00 | 0,00 | 0,00 |
| | | 29.832.900,00 | 0,00 | 0,00 | 0,00 |
| 2.08.05.2.01 | Pengumpulan, Pengolahan Analisis dan Penyajian Data Gender dan Anak Dalam Kelembagaan Data di Tingkat Daerah Kabupaten/kota | 30.134.000,00 | 0,00 | 0,00 | 0,00 |
| | | 29.832.900,00 | 0,00 | 0,00 | 0,00 |
| 2.08.05.2.01.01 | Penyediaan Data Gender dan Anak di Kewenangan Kabupaten/Kota | 30.134.000,00 | 0,00 | 0,00 | 0,00 |
| | | 29.832.900,00 | 0,00 | 0,00 | 0,00 |
| 2.08.06 | PROGRAM PEMENUHAN HAK ANAK (PHA) | 198.739.000,00 | 0,00 | 0,00 | 0,00 |
| | | 194.702.654,00 | 0,00 | 0,00 | 0,00 |
| 2.08.06.2.01 | Pelembagaan PHA pada Lembaga Pemerintah, Nonpemerintah, dan Dunia Usaha Kewenangan Kabupaten/Kota | 102.607.000,00 | 0,00 | 0,00 | 0,00 |
| | | 101.000.650,00 | 0,00 | 0,00 | 0,00 |
| 2.08.06.2.01.01 | Advokasi Kebijakan dan Pendampingan Pemenuhan Hak Anak pada Lembaga Pemerintah, Non Pemerintah, Media dan Dunia Usaha Kewenangan Kabupaten/Kota | 102.607.000,00 | 0,00 | 0,00 | 0,00 |
| | | 101.000.650,00 | 0,00 | 0,00 | 0,00 |
| 2.08.06.2.02 | Penguatan dan Pengembangan Lembaga Penyedia Layanan Peningkatan Kualitas Hidup Anak Kewenangan Kabupaten/Kota | 96.132.000,00 | 0,00 | 0,00 | 0,00 |
| | | 93.702.004,00 | 0,00 | 0,00 | 0,00 |
| 2.08.06.2.02.03 | Pengembangan Komunikasi, Informasi dan Edukasi Pemenuhan Hak Anak bagi Lembaga Penyedia Layanan Peningkatan Kualitas Hidup Anak Tingkat Daerah Kabupaten/Kota | 96.132.000,00 | 0,00 | 0,00 | 0,00 |
| | | 93.702.004,00 | 0,00 | 0,00 | 0,00 |

| KODE | URAIAN URUSAN, ORGANISASI, PROGRAM DAN KEGIATAN | ANGGARAN | | | |
|-----------------|---|-------------------|-------|-------------|----------|
| | | REALISASI | | | |
| | | KELOMPOK BELANJA | | | |
| | | OPERASI | MODAL | TDK TERDUGA | TRANSFER |
| 2.08.07 | PROGRAM PERLINDUNGAN KHUSUS ANAK | 315.317.000,00 | 0,00 | 0,00 | 0,00 |
| | | 247.291.412,00 | 0,00 | 0,00 | 0,00 |
| 2.08.07.2.01 | Pencegahan Kekerasan Terhadap Anak yang Melibatkan para Pihak Lingkup Daerah Kabupaten/Kota | 56.475.000,00 | 0,00 | 0,00 | 0,00 |
| | | 54.808.500,00 | 0,00 | 0,00 | 0,00 |
| 2.08.07.2.01.02 | Koordinasi dan Sinkronisasi Pencegahan Kekerasan terhadap Anak Kewenangan Kabupaten/Kota | 56.475.000,00 | 0,00 | 0,00 | 0,00 |
| | | 54.808.500,00 | 0,00 | 0,00 | 0,00 |
| 2.08.07.2.02 | Penyediaan Layanan bagi Anak yang Memerlukan Perlindungan Khusus yang Memerlukan Koordinasi Tingkat Daerah Kabupaten/Kota | 182.036.000,00 | 0,00 | 0,00 | 0,00 |
| | | 121.456.512,00 | 0,00 | 0,00 | 0,00 |
| 2.08.07.2.02.01 | Penyediaan Layanan Pengaduan Masyarakat bagi Anak yang Memerlukan Perlindungan Khusus Tingkat Daerah Kabupaten/Kota | 51.014.000,00 | 0,00 | 0,00 | 0,00 |
| | | 50.653.800,00 | 0,00 | 0,00 | 0,00 |
| 2.08.07.2.02.02 | Koordinasi dan Sinkronisasi Pelaksanaan Pendampingan Anak yang Memerlukan Perlindungan Khusus Kewenangan Kabupaten/Kota | 131.022.000,00 | 0,00 | 0,00 | 0,00 |
| | | 70.802.712,00 | 0,00 | 0,00 | 0,00 |
| 2.08.07.2.03 | Penguatan dan Pengembangan Lembaga Penyedia Layanan bagi Anak yang Memerlukan Perlindungan Khusus Tingkat Daerah Kabupaten/Kota | 76.806.000,00 | 0,00 | 0,00 | 0,00 |
| | | 71.026.400,00 | 0,00 | 0,00 | 0,00 |
| 2.08.07.2.03.02 | Koordinasi dan Sinkronisasi Peningkatan Kapasitas Sumber Daya Lembaga Penyedia Layanan Anak yang Memerlukan Perlindungan Khusus Tingkat Daerah Kabupaten/Kota | 76.806.000,00 | 0,00 | 0,00 | 0,00 |
| | | 71.026.400,00 | 0,00 | 0,00 | 0,00 |
| 2.09 | PANGAN | 31.421.365.000,00 | 0,00 | 0,00 | 0,00 |
| | | 28.906.780.161,00 | 0,00 | 0,00 | 0,00 |
| 2.09.01 | PROGRAM PENUNJANG URUSAN PEMERINTAHAN DAERAH | 20.992.365.000,00 | 0,00 | 0,00 | 0,00 |
| | | 18.905.585.962,00 | 0,00 | 0,00 | 0,00 |
| 2.09.01.2.01 | Perencanaan, Penganggaran, dan Evaluasi Kinerja Perangkat Daerah | 258.500.000,00 | 0,00 | 0,00 | 0,00 |
| | | 244.445.200,00 | 0,00 | 0,00 | 0,00 |
| 2.09.01.2.01.01 | Penyusunan Dokumen Perencanaan Perangkat Daerah | 90.000.000,00 | 0,00 | 0,00 | 0,00 |
| | | 82.875.200,00 | 0,00 | 0,00 | 0,00 |
| 2.09.01.2.01.07 | Evaluasi Kinerja Perangkat Daerah | 168.500.000,00 | 0,00 | 0,00 | 0,00 |
| | | 161.570.000,00 | 0,00 | 0,00 | 0,00 |
| 2.09.01.2.02 | Administrasi Keuangan Perangkat Daerah | 19.397.165.000,00 | 0,00 | 0,00 | 0,00 |
| | | 17.389.334.379,00 | 0,00 | 0,00 | 0,00 |
| 2.09.01.2.02.01 | Penyediaan Gaji dan Tunjangan ASN | 19.263.648.000,00 | 0,00 | 0,00 | 0,00 |
| | | 17.263.342.053,00 | 0,00 | 0,00 | 0,00 |
| 2.09.01.2.02.03 | Pelaksanaan Penatausahaan dan Pengujian/Verifikasi Keuangan SKPD | 133.517.000,00 | 0,00 | 0,00 | 0,00 |
| | | 125.992.326,00 | 0,00 | 0,00 | 0,00 |

| KODE | URAIAN URUSAN, ORGANISASI, PROGRAM DAN KEGIATAN | ANGGARAN | | | |
|-----------------|---|------------------|-------|-------------|----------|
| | | REALISASI | | | |
| | | KELOMPOK BELANJA | | | |
| | | OPERASI | MODAL | TDK TERDUGA | TRANSFER |
| 2.09.01.2.05 | Administrasi Kepegawaian Perangkat Daerah | 255.000.000,00 | 0,00 | 0,00 | 0,00 |
| | | 243.905.864,00 | 0,00 | 0,00 | 0,00 |
| 2.09.01.2.05.09 | Pendidikan dan Pelatihan Pegawai Berdasarkan Tugas dan Fungsi | 255.000.000,00 | 0,00 | 0,00 | 0,00 |
| | | 243.905.864,00 | 0,00 | 0,00 | 0,00 |
| 2.09.01.2.06 | Administrasi Umum Perangkat Daerah | 269.750.000,00 | 0,00 | 0,00 | 0,00 |
| | | 267.942.642,00 | 0,00 | 0,00 | 0,00 |
| 2.09.01.2.06.01 | Penyediaan Komponen Instalasi Listrik/Penerangan Bangunan Kantor | 7.000.000,00 | 0,00 | 0,00 | 0,00 |
| | | 6.998.500,00 | 0,00 | 0,00 | 0,00 |
| 2.09.01.2.06.04 | Penyediaan Bahan Logistik Kantor | 55.000.000,00 | 0,00 | 0,00 | 0,00 |
| | | 54.950.000,00 | 0,00 | 0,00 | 0,00 |
| 2.09.01.2.06.05 | Penyediaan Barang Cetak dan Penggandaan | 15.000.000,00 | 0,00 | 0,00 | 0,00 |
| | | 14.985.400,00 | 0,00 | 0,00 | 0,00 |
| 2.09.01.2.06.06 | Penyediaan Bahan Bacaan dan Peraturan Perundang-undangan | 6.500.000,00 | 0,00 | 0,00 | 0,00 |
| | | 6.500.000,00 | 0,00 | 0,00 | 0,00 |
| 2.09.01.2.06.07 | Penyediaan Bahan/Material | 50.000.000,00 | 0,00 | 0,00 | 0,00 |
| | | 48.511.800,00 | 0,00 | 0,00 | 0,00 |
| 2.09.01.2.06.09 | Penyelenggaraan Rapat Koordinasi dan Konsultasi SKPD | 116.250.000,00 | 0,00 | 0,00 | 0,00 |
| | | 116.128.442,00 | 0,00 | 0,00 | 0,00 |
| 2.09.01.2.06.10 | Penatausahaan Arsip Dinamis pada SKPD | 20.000.000,00 | 0,00 | 0,00 | 0,00 |
| | | 19.868.500,00 | 0,00 | 0,00 | 0,00 |
| 2.09.01.2.07 | Pengadaan Barang Milik Daerah Penunjang Urusan Pemerintah Daerah | 10.000.000,00 | 0,00 | 0,00 | 0,00 |
| | | 4.520.000,00 | 0,00 | 0,00 | 0,00 |
| 2.09.01.2.07.10 | Pengadaan Sarana dan Prasarana Gedung Kantor atau Bangunan Lainnya | 10.000.000,00 | 0,00 | 0,00 | 0,00 |
| | | 4.520.000,00 | 0,00 | 0,00 | 0,00 |
| 2.09.01.2.08 | Penyediaan Jasa Penunjang Urusan Pemerintahan Daerah | 311.700.000,00 | 0,00 | 0,00 | 0,00 |
| | | 268.822.544,00 | 0,00 | 0,00 | 0,00 |
| 2.09.01.2.08.01 | Penyediaan Jasa Surat Menyurat | 1.700.000,00 | 0,00 | 0,00 | 0,00 |
| | | 1.699.200,00 | 0,00 | 0,00 | 0,00 |
| 2.09.01.2.08.02 | Penyediaan Jasa Komunikasi, Sumber Daya Air dan Listrik | 220.000.000,00 | 0,00 | 0,00 | 0,00 |
| | | 177.128.254,00 | 0,00 | 0,00 | 0,00 |
| 2.09.01.2.08.04 | Penyediaan Jasa Pelayanan Umum Kantor | 90.000.000,00 | 0,00 | 0,00 | 0,00 |
| | | 89.995.090,00 | 0,00 | 0,00 | 0,00 |
| 2.09.01.2.09 | Pemeliharaan Barang Milik Daerah Penunjang Urusan Pemerintahan Daerah | 490.250.000,00 | 0,00 | 0,00 | 0,00 |
| | | 486.615.333,00 | 0,00 | 0,00 | 0,00 |
| 2.09.01.2.09.02 | Penyediaan Jasa Pemeliharaan, Biaya Pemeliharaan, Pajak dan Perizinan Kendaraan Dinas Operasional atau Lapangan | 150.000.000,00 | 0,00 | 0,00 | 0,00 |
| | | 146.378.533,00 | 0,00 | 0,00 | 0,00 |
| 2.09.01.2.09.06 | Pemeliharaan Peralatan dan Mesin Lainnya | 36.250.000,00 | 0,00 | 0,00 | 0,00 |
| | | 36.240.800,00 | 0,00 | 0,00 | 0,00 |

| KODE | URAIAN URUSAN, ORGANISASI, PROGRAM DAN KEGIATAN | ANGGARAN | | | |
|-----------------|--|------------------|-------|-------------|----------|
| | | REALISASI | | | |
| | | KELOMPOK BELANJA | | | |
| | | OPERASI | MODAL | TDK TERDUGA | TRANSFER |
| 2.09.01.2.09.09 | Pemeliharaan/Rehabilitasi Gedung Kantor dan Bangunan Lainnya | 304.000.000,00 | 0,00 | 0,00 | 0,00 |
| | | 303.996.000,00 | 0,00 | 0,00 | 0,00 |
| 2.09.02 | PROGRAM PENGELOLAAN SUMBER DAYA EKONOMI UNTUK KEDAULATAN DAN KEMANDIRIAN PANGAN | 8.535.000.000,00 | 0,00 | 0,00 | 0,00 |
| | | 8.257.846.895,00 | 0,00 | 0,00 | 0,00 |
| 2.09.02.2.01 | Penyediaan Infrastruktur dan Seluruh Pendukung Kemandirian Pangan Sesuai Kewenangan Daerah Kabupaten/Kota | 8.535.000.000,00 | 0,00 | 0,00 | 0,00 |
| | | 8.257.846.895,00 | 0,00 | 0,00 | 0,00 |
| 2.09.02.2.01.01 | Penyediaan Infrastruktur Lumbung Pangan | 2.642.280.000,00 | 0,00 | 0,00 | 0,00 |
| | | 2.548.157.895,00 | 0,00 | 0,00 | 0,00 |
| 2.09.02.2.01.02 | Penyediaan Infrastruktur Lantai Jemur | 214.160.000,00 | 0,00 | 0,00 | 0,00 |
| | | 214.160.000,00 | 0,00 | 0,00 | 0,00 |
| 2.09.02.2.01.03 | Penyediaan Infrastruktur Pendukung Kemandirian Pangan Lainnya | 5.678.560.000,00 | 0,00 | 0,00 | 0,00 |
| | | 5.495.529.000,00 | 0,00 | 0,00 | 0,00 |
| 2.09.03 | PROGRAM PENINGKATAN DIVERSIFIKASI DAN KETAHANAN PANGAN MASYARAKAT | 1.191.000.000,00 | 0,00 | 0,00 | 0,00 |
| | | 1.117.198.362,00 | 0,00 | 0,00 | 0,00 |
| 2.09.03.2.01 | Penyediaan dan Penyaluran Pangan Pokok atau Pangan Lainnya sesuai dengan Kebutuhan Daerah Kabupaten/Kota dalam Rangka Stabilisasi Pasokan dan Harga Pangan | 366.000.000,00 | 0,00 | 0,00 | 0,00 |
| | | 339.845.634,00 | 0,00 | 0,00 | 0,00 |
| 2.09.03.2.01.01 | Penyediaan Informasi Harga Pangan dan Neraca Bahan Makanan | 144.000.000,00 | 0,00 | 0,00 | 0,00 |
| | | 141.140.084,00 | 0,00 | 0,00 | 0,00 |
| 2.09.03.2.01.05 | Pengembangan Kelembagaan dan Jaringan Distribusi Pangan | 222.000.000,00 | 0,00 | 0,00 | 0,00 |
| | | 198.705.550,00 | 0,00 | 0,00 | 0,00 |
| 2.09.03.2.02 | Pengelolaan dan Keseimbangan Cadangan Pangan Kabupaten/Kota | 250.000.000,00 | 0,00 | 0,00 | 0,00 |
| | | 219.225.650,00 | 0,00 | 0,00 | 0,00 |
| 2.09.03.2.02.03 | Pengadaan Cadangan Pangan Pemerintah Kabupaten/Kota | 250.000.000,00 | 0,00 | 0,00 | 0,00 |
| | | 219.225.650,00 | 0,00 | 0,00 | 0,00 |
| 2.09.03.2.04 | Pelaksanaan Pencapaian Target Konsumsi Pangan Perkapita/Tahun sesuai dengan Angka Kecukupan Gizi | 575.000.000,00 | 0,00 | 0,00 | 0,00 |
| | | 558.127.078,00 | 0,00 | 0,00 | 0,00 |
| 2.09.03.2.04.02 | Pemberdayaan Masyarakat dalam Penganekaragaman Konsumsi Pangan Berbasis Sumber Daya Lokal | 575.000.000,00 | 0,00 | 0,00 | 0,00 |
| | | 558.127.078,00 | 0,00 | 0,00 | 0,00 |
| 2.09.04 | PROGRAM PENANGANAN KERAWANAN PANGAN | 558.000.000,00 | 0,00 | 0,00 | 0,00 |
| | | 483.638.680,00 | 0,00 | 0,00 | 0,00 |
| 2.09.04.2.01 | Penyusunan Peta Kerentanan dan Ketahanan Pangan Kecamatan | 18.000.000,00 | 0,00 | 0,00 | 0,00 |
| | | 16.309.700,00 | 0,00 | 0,00 | 0,00 |
| 2.09.04.2.01.01 | Penyusunan, Pemutakhiran dan Analisis Peta Ketahanan dan Kerentanan Pangan | 18.000.000,00 | 0,00 | 0,00 | 0,00 |
| | | 16.309.700,00 | 0,00 | 0,00 | 0,00 |

| KODE | URAIAN URUSAN, ORGANISASI, PROGRAM DAN KEGIATAN | ANGGARAN | | | |
|-----------------|---|-------------------|------------------|-------------|----------|
| | | REALISASI | | | |
| | | KELOMPOK BELANJA | | | |
| | | OPERASI | MODAL | TDK TERDUGA | TRANSFER |
| 2.09.04.2.02 | Penanganan Kerawanan Pangan Kewenangan Kabupaten/Kota | 540.000.000,00 | 0,00 | 0,00 | 0,00 |
| | | 467.328.980,00 | 0,00 | 0,00 | 0,00 |
| 2.09.04.2.02.02 | Pelaksanaan Pengadaan, Pengelolaan, dan Penyaluran Cadangan Pangan pada Kerawanan Pangan yang Mencakup dalam 1 (Satu) Daerah Kabupaten/Kota | 540.000.000,00 | 0,00 | 0,00 | 0,00 |
| | | 467.328.980,00 | 0,00 | 0,00 | 0,00 |
| 2.09.05 | PROGRAM PENGAWASAN KEAMANAN PANGAN | 145.000.000,00 | 0,00 | 0,00 | 0,00 |
| | | 142.510.262,00 | 0,00 | 0,00 | 0,00 |
| 2.09.05.2.01 | Pelaksanaan Pengawasan Keamanan Pangan Segar Daerah Kabupaten/Kota | 145.000.000,00 | 0,00 | 0,00 | 0,00 |
| | | 142.510.262,00 | 0,00 | 0,00 | 0,00 |
| 2.09.05.2.01.01 | Penguatan Kelembagaan Keamanan Pangan Segar Daerah Kabupaten/Kota | 100.000.000,00 | 0,00 | 0,00 | 0,00 |
| | | 98.861.998,00 | 0,00 | 0,00 | 0,00 |
| 2.09.05.2.01.03 | Registrasi Keamanan Pangan Segar Asal Tumbuhan Daerah Kabupaten/Kota | 45.000.000,00 | 0,00 | 0,00 | 0,00 |
| | | 43.648.264,00 | 0,00 | 0,00 | 0,00 |
| 2.11 | LINGKUNGAN HIDUP | 26.724.921.000,00 | 2.783.423.000,00 | 0,00 | 0,00 |
| | | 26.274.706.923,00 | 2.446.368.797,00 | 0,00 | 0,00 |
| 2.11.01 | PROGRAM PENUNJANG URUSAN PEMERINTAHAN DAERAH | 13.067.955.000,00 | 89.245.000,00 | 0,00 | 0,00 |
| | | 12.833.572.430,00 | 85.781.000,00 | 0,00 | 0,00 |
| 2.11.01.2.01 | Perencanaan, Penganggaran, dan Evaluasi Kinerja Perangkat Daerah | 430.336.000,00 | 0,00 | 0,00 | 0,00 |
| | | 414.062.760,00 | 0,00 | 0,00 | 0,00 |
| 2.11.01.2.01.01 | Penyusunan Dokumen Perencanaan Perangkat Daerah | 275.908.000,00 | 0,00 | 0,00 | 0,00 |
| | | 266.044.812,00 | 0,00 | 0,00 | 0,00 |
| 2.11.01.2.01.07 | Evaluasi Kinerja Perangkat Daerah | 154.428.000,00 | 0,00 | 0,00 | 0,00 |
| | | 148.017.948,00 | 0,00 | 0,00 | 0,00 |
| 2.11.01.2.02 | Administrasi Keuangan Perangkat Daerah | 11.335.292.000,00 | 0,00 | 0,00 | 0,00 |
| | | 11.186.740.229,00 | 0,00 | 0,00 | 0,00 |
| 2.11.01.2.02.01 | Penyediaan Gaji dan Tunjangan ASN | 10.744.129.000,00 | 0,00 | 0,00 | 0,00 |
| | | 10.598.276.704,00 | 0,00 | 0,00 | 0,00 |
| 2.11.01.2.02.03 | Pelaksanaan Penatausahaan dan Pengujian/Verifikasi Keuangan SKPD | 591.163.000,00 | 0,00 | 0,00 | 0,00 |
| | | 588.463.525,00 | 0,00 | 0,00 | 0,00 |
| 2.11.01.2.06 | Administrasi Umum Perangkat Daerah | 457.750.000,00 | 0,00 | 0,00 | 0,00 |
| | | 445.098.142,00 | 0,00 | 0,00 | 0,00 |
| 2.11.01.2.06.01 | Penyediaan Komponen Instalasi Listrik/Penerangan Bangunan Kantor | 23.250.000,00 | 0,00 | 0,00 | 0,00 |
| | | 23.219.200,00 | 0,00 | 0,00 | 0,00 |
| 2.11.01.2.06.03 | Penyediaan Peralatan Rumah Tangga | 10.000.000,00 | 0,00 | 0,00 | 0,00 |
| | | 9.990.200,00 | 0,00 | 0,00 | 0,00 |
| 2.11.01.2.06.04 | Penyediaan Bahan Logistik Kantor | 98.500.000,00 | 0,00 | 0,00 | 0,00 |
| | | 96.989.100,00 | 0,00 | 0,00 | 0,00 |
| 2.11.01.2.06.05 | Penyediaan Barang Cetak dan Penggandaan | 41.750.000,00 | 0,00 | 0,00 | 0,00 |
| | | 41.749.610,00 | 0,00 | 0,00 | 0,00 |

| KODE | URAIAN URUSAN, ORGANISASI, PROGRAM DAN KEGIATAN | ANGGARAN | | | |
|-----------------|---|------------------|---------------|-------------|----------|
| | | REALISASI | | | |
| | | KELOMPOK BELANJA | | | |
| | | OPERASI | MODAL | TDK TERDUGA | TRANSFER |
| 2.11.01.2.06.06 | Penyediaan Bahan Bacaan dan Peraturan Perundang-undangan | 14.500.000,00 | 0,00 | 0,00 | 0,00 |
| | | 14.496.800,00 | 0,00 | 0,00 | 0,00 |
| 2.11.01.2.06.07 | Penyediaan Bahan/Material | 72.500.000,00 | 0,00 | 0,00 | 0,00 |
| | | 72.477.500,00 | 0,00 | 0,00 | 0,00 |
| 2.11.01.2.06.09 | Penyelenggaraan Rapat Koordinasi dan Konsultasi SKPD | 177.250.000,00 | 0,00 | 0,00 | 0,00 |
| | | 176.718.732,00 | 0,00 | 0,00 | 0,00 |
| 2.11.01.2.06.10 | Penatausahaan Arsip Dinamis pada SKPD | 20.000.000,00 | 0,00 | 0,00 | 0,00 |
| | | 9.457.000,00 | 0,00 | 0,00 | 0,00 |
| 2.11.01.2.07 | Pengadaan Barang Milik Daerah Penunjang Urusan Pemerintah Daerah | 840.000,00 | 81.837.000,00 | 0,00 | 0,00 |
| | | 840.000,00 | 78.381.000,00 | 0,00 | 0,00 |
| 2.11.01.2.07.06 | Pengadaan Peralatan dan Mesin Lainnya | 0,00 | 72.677.000,00 | 0,00 | 0,00 |
| | | 0,00 | 69.505.000,00 | 0,00 | 0,00 |
| 2.11.01.2.07.10 | Pengadaan Sarana dan Prasarana Gedung Kantor atau Bangunan Lainnya | 840.000,00 | 9.160.000,00 | 0,00 | 0,00 |
| | | 840.000,00 | 8.876.000,00 | 0,00 | 0,00 |
| 2.11.01.2.08 | Penyediaan Jasa Penunjang Urusan Pemerintahan Daerah | 370.672.000,00 | 0,00 | 0,00 | 0,00 |
| | | 348.982.057,00 | 0,00 | 0,00 | 0,00 |
| 2.11.01.2.08.01 | Penyediaan Jasa Surat Menyurat | 6.750.000,00 | 0,00 | 0,00 | 0,00 |
| | | 6.487.505,00 | 0,00 | 0,00 | 0,00 |
| 2.11.01.2.08.02 | Penyediaan Jasa Komunikasi, Sumber Daya Air dan Listrik | 242.500.000,00 | 0,00 | 0,00 | 0,00 |
| | | 221.077.552,00 | 0,00 | 0,00 | 0,00 |
| 2.11.01.2.08.04 | Penyediaan Jasa Pelayanan Umum Kantor | 121.422.000,00 | 0,00 | 0,00 | 0,00 |
| | | 121.417.000,00 | 0,00 | 0,00 | 0,00 |
| 2.11.01.2.09 | Pemeliharaan Barang Milik Daerah Penunjang Urusan Pemerintahan Daerah | 473.065.000,00 | 7.408.000,00 | 0,00 | 0,00 |
| | | 437.849.242,00 | 7.400.000,00 | 0,00 | 0,00 |
| 2.11.01.2.09.02 | Penyediaan Jasa Pemeliharaan, Biaya Pemeliharaan, Pajak dan Perizinan Kendaraan Dinas Operasional atau Lapangan | 288.250.000,00 | 0,00 | 0,00 | 0,00 |
| | | 274.815.542,00 | 0,00 | 0,00 | 0,00 |
| 2.11.01.2.09.05 | Pemeliharaan Mebel | 7.500.000,00 | 0,00 | 0,00 | 0,00 |
| | | 7.472.000,00 | 0,00 | 0,00 | 0,00 |
| 2.11.01.2.09.06 | Pemeliharaan Peralatan dan Mesin Lainnya | 20.500.000,00 | 0,00 | 0,00 | 0,00 |
| | | 20.500.000,00 | 0,00 | 0,00 | 0,00 |
| 2.11.01.2.09.09 | Pemeliharaan/Rehabilitasi Gedung Kantor dan Bangunan Lainnya | 156.815.000,00 | 7.408.000,00 | 0,00 | 0,00 |
| | | 135.061.700,00 | 7.400.000,00 | 0,00 | 0,00 |
| 2.11.02 | PROGRAM PERENCANAAN LINGKUNGAN HIDUP | 341.000.000,00 | 0,00 | 0,00 | 0,00 |
| | | 329.154.234,00 | 0,00 | 0,00 | 0,00 |
| 2.11.02.2.01 | Rencana Perlindungan dan Pengelolaan Lingkungan Hidup (RPPLH) Kabupaten/Kota | 341.000.000,00 | 0,00 | 0,00 | 0,00 |
| | | 329.154.234,00 | 0,00 | 0,00 | 0,00 |
| 2.11.02.2.01.01 | Penyusunan dan Penetapan RPPLH Kabupaten/Kota | 125.000.000,00 | 0,00 | 0,00 | 0,00 |
| | | 121.356.435,00 | 0,00 | 0,00 | 0,00 |

| KODE | URAIAN URUSAN, ORGANISASI, PROGRAM DAN KEGIATAN | ANGGARAN | | | |
|-----------------|--|------------------|------------------|-------------|----------|
| | | REALISASI | | | |
| | | KELOMPOK BELANJA | | | |
| | | OPERASI | MODAL | TDK TERDUGA | TRANSFER |
| 2.11.02.2.01.02 | Pengendalian Pelaksanaan RPPLH Kabupaten/Kota | 216.000.000,00 | 0,00 | 0,00 | 0,00 |
| | | 207.797.799,00 | 0,00 | 0,00 | 0,00 |
| 2.11.03 | PROGRAM PENGENDALIAN PENCEMARAN DAN/ATAU KERUSAKAN LINGKUNGAN HIDUP | 1.975.259.000,00 | 578.226.000,00 | 0,00 | 0,00 |
| | | 1.937.222.012,00 | 574.097.500,00 | 0,00 | 0,00 |
| 2.11.03.2.01 | Pencegahan Pencemaran dan/atau Kerusakan Lingkungan Hidup Kabupaten/Kota | 528.939.000,00 | 58.061.000,00 | 0,00 | 0,00 |
| | | 517.677.547,00 | 58.047.500,00 | 0,00 | 0,00 |
| 2.11.03.2.01.01 | Koordinasi, Sinkronisasi dan Pelaksanaan Pencegahan Pencemaran Lingkungan Hidup Dilaksanakan terhadap Media Tanah, Air, Udara dan Laut | 83.939.000,00 | 58.061.000,00 | 0,00 | 0,00 |
| | | 81.385.954,00 | 58.047.500,00 | 0,00 | 0,00 |
| 2.11.03.2.01.02 | Koordinasi, Sinkronisasi dan Pelaksanaan Pengendalian Emisi Gas Rumah Kaca, Mitigasi dan Adaptasi Perubahan Iklim | 45.000.000,00 | 0,00 | 0,00 | 0,00 |
| | | 43.892.500,00 | 0,00 | 0,00 | 0,00 |
| 2.11.03.2.01.03 | Pengelolaan Laboratorium Lingkungan Hidup Kabupaten/Kota | 400.000.000,00 | 0,00 | 0,00 | 0,00 |
| | | 392.399.093,00 | 0,00 | 0,00 | 0,00 |
| 2.11.03.2.02 | Penanggulangan Pencemaran dan/atau Kerusakan Lingkungan Hidup Kabupaten/Kota | 127.352.000,00 | 520.165.000,00 | 0,00 | 0,00 |
| | | 122.797.861,00 | 516.050.000,00 | 0,00 | 0,00 |
| 2.11.03.2.02.01 | Pemberian Informasi Peringatan Pencemaran dan/atau Kerusakan Lingkungan Hidup pada Masyarakat | 77.820.000,00 | 92.180.000,00 | 0,00 | 0,00 |
| | | 76.251.161,00 | 91.000.000,00 | 0,00 | 0,00 |
| 2.11.03.2.02.03 | Penghentian Pencemaran dan/atau Kerusakan Lingkungan Hidup | 49.532.000,00 | 427.985.000,00 | 0,00 | 0,00 |
| | | 46.546.700,00 | 425.050.000,00 | 0,00 | 0,00 |
| 2.11.03.2.03 | Pemulihan Pencemaran dan/atau Kerusakan Lingkungan Hidup Kabupaten/Kota | 1.318.968.000,00 | 0,00 | 0,00 | 0,00 |
| | | 1.296.746.604,00 | 0,00 | 0,00 | 0,00 |
| 2.11.03.2.03.04 | Koordinasi, Sinkronisasi dan Pelaksanaan Rehabilitasi | 1.172.968.000,00 | 0,00 | 0,00 | 0,00 |
| | | 1.155.174.800,00 | 0,00 | 0,00 | 0,00 |
| 2.11.03.2.03.05 | Koordinasi, Sinkronisasi dan Pelaksanaan Restorasi | 146.000.000,00 | 0,00 | 0,00 | 0,00 |
| | | 141.571.804,00 | 0,00 | 0,00 | 0,00 |
| 2.11.04 | PROGRAM PENGELOLAAN KEANEKARAGAMAN HAYATI (KEHATI) | 2.359.552.000,00 | 1.360.498.000,00 | 0,00 | 0,00 |
| | | 2.341.841.300,00 | 1.184.017.000,00 | 0,00 | 0,00 |
| 2.11.04.2.01 | Pengelolaan Keanekaragaman Hayati Kabupaten/Kota | 2.359.552.000,00 | 1.360.498.000,00 | 0,00 | 0,00 |
| | | 2.341.841.300,00 | 1.184.017.000,00 | 0,00 | 0,00 |
| 2.11.04.2.01.01 | Penyusunan dan Penetapan Rencana Pengelolaan Keanekaragaman Hayati | 100.000.000,00 | 0,00 | 0,00 | 0,00 |
| | | 98.580.800,00 | 0,00 | 0,00 | 0,00 |
| 2.11.04.2.01.04 | Pengelolaan Ruang Terbuka Hijau (RTH) | 2.159.552.000,00 | 1.360.498.000,00 | 0,00 | 0,00 |
| | | 2.145.842.750,00 | 1.184.017.000,00 | 0,00 | 0,00 |
| 2.11.04.2.01.06 | Pengembangan Kapasitas Kelembagaan dan SDM dalam Pengelolaan Keanekaragaman Hayati | 30.000.000,00 | 0,00 | 0,00 | 0,00 |
| | | 28.650.500,00 | 0,00 | 0,00 | 0,00 |
| 2.11.04.2.01.07 | Pengelolaan Sarana dan Prasarana Keanekaragaman Hayati | 70.000.000,00 | 0,00 | 0,00 | 0,00 |
| | | 68.767.250,00 | 0,00 | 0,00 | 0,00 |

| KODE | URAIAN URUSAN, ORGANISASI, PROGRAM DAN KEGIATAN | ANGGARAN | | | |
|-----------------|--|------------------|-------|-------------|----------|
| | | REALISASI | | | |
| | | KELOMPOK BELANJA | | | |
| | | OPERASI | MODAL | TDK TERDUGA | TRANSFER |
| 2.11.05 | PROGRAM PENGENDALIAN BAHAN BERBAHAYA DAN BERACUN (B3) DAN LIMBAH BAHAN BERBAHAYA DAN BERACUN (LIMBAH B3) | 110.000.000,00 | 0,00 | 0,00 | 0,00 |
| | | 106.092.775,00 | 0,00 | 0,00 | 0,00 |
| 2.11.05.2.01 | Penyimpanan Sementara Limbah B3 | 110.000.000,00 | 0,00 | 0,00 | 0,00 |
| | | 106.092.775,00 | 0,00 | 0,00 | 0,00 |
| 2.11.05.2.01.01 | Fasilitasi Pemenuhan Komitmen Izin Penyimpanan Sementara Limbah B3 Dilaksanakan melalui Sistem Pelayanan Perizinan Berusaha Terintegrasi secara Elektronik | 60.000.000,00 | 0,00 | 0,00 | 0,00 |
| | | 57.027.125,00 | 0,00 | 0,00 | 0,00 |
| 2.11.05.2.01.02 | Verifikasi Lapangan untuk Memastikan Pemenuhan Persyaratan Administrasi dan Teknis Penyimpanan Sementara Limbah B3 | 50.000.000,00 | 0,00 | 0,00 | 0,00 |
| | | 49.065.650,00 | 0,00 | 0,00 | 0,00 |
| 2.11.06 | PROGRAM PEMBINAAN DAN PENGAWASAN TERHADAP IZIN LINGKUNGAN DAN IZIN PERLINDUNGAN DAN PENGELOLAAN LINGKUNGAN HIDUP (PPLH) | 179.210.000,00 | 0,00 | 0,00 | 0,00 |
| | | 171.814.144,00 | 0,00 | 0,00 | 0,00 |
| 2.11.06.2.01 | Pembinaan dan Pengawasan Terhadap Usaha dan/atau Kegiatan yang Izin Lingkungan dan Izin PPLH diterbitkan oleh Pemerintah Daerah Kabupaten/Kota | 179.210.000,00 | 0,00 | 0,00 | 0,00 |
| | | 171.814.144,00 | 0,00 | 0,00 | 0,00 |
| 2.11.06.2.01.01 | Fasilitasi Pemenuhan Ketentuan dan Kewajiban Izin Lingkungan dan/atau Izin PPLH | 115.600.000,00 | 0,00 | 0,00 | 0,00 |
| | | 110.618.919,00 | 0,00 | 0,00 | 0,00 |
| 2.11.06.2.01.03 | Pengawasan Usaha dan/atau Kegiatan yang Izin Lingkungan Hidup, Izin PPLH yang Diterbitkan oleh Pemerintah Daerah Kabupaten/Kota | 63.610.000,00 | 0,00 | 0,00 | 0,00 |
| | | 61.195.225,00 | 0,00 | 0,00 | 0,00 |
| 2.11.08 | PROGRAM PENINGKATAN PENDIDIKAN, PELATIHAN DAN PENYULUHAN LINGKUNGAN HIDUP UNTUK MASYARAKAT | 199.940.000,00 | 0,00 | 0,00 | 0,00 |
| | | 186.171.940,00 | 0,00 | 0,00 | 0,00 |
| 2.11.08.2.01 | Penyelenggaraan Pendidikan, Pelatihan, dan Penyuluhan Lingkungan Hidup untuk Lembaga Kemasyarakatan Tingkat Daerah Kabupaten/Kota | 199.940.000,00 | 0,00 | 0,00 | 0,00 |
| | | 186.171.940,00 | 0,00 | 0,00 | 0,00 |
| 2.11.08.2.01.01 | Peningkatan Kapasitas dan Kompetensi Sumber Daya Manusia Bidang Lingkungan Hidup untuk Lembaga Kemasyarakatan | 126.300.000,00 | 0,00 | 0,00 | 0,00 |
| | | 119.430.800,00 | 0,00 | 0,00 | 0,00 |
| 2.11.08.2.01.02 | Pendampingan Gerakan Peduli Lingkungan Hidup | 73.640.000,00 | 0,00 | 0,00 | 0,00 |
| | | 66.741.140,00 | 0,00 | 0,00 | 0,00 |
| 2.11.09 | PROGRAM PENGHARGAAN LINGKUNGAN HIDUP UNTUK MASYARAKAT | 113.850.000,00 | 0,00 | 0,00 | 0,00 |
| | | 111.343.161,00 | 0,00 | 0,00 | 0,00 |
| 2.11.09.2.01 | Pemberian Penghargaan Lingkungan Hidup Tingkat Daerah Kabupaten/Kota | 113.850.000,00 | 0,00 | 0,00 | 0,00 |
| | | 111.343.161,00 | 0,00 | 0,00 | 0,00 |

| KODE | URAIAN URUSAN, ORGANISASI, PROGRAM DAN KEGIATAN | ANGGARAN | | | |
|-----------------|---|------------------|------------------|-------------|----------|
| | | REALISASI | | | |
| | | KELOMPOK BELANJA | | | |
| | | OPERASI | MODAL | TDK TERDUGA | TRANSFER |
| 2.11.09.2.01.01 | Penilaian Kinerja Masyarakat/Lembaga Masyarakat/Dunia Usaha/Dunia Pendidikan/Filantropi dalam Perlindungan dan Pengelolaan Lingkungan Hidup | 113.850.000,00 | 0,00 | 0,00 | 0,00 |
| | | 111.343.161,00 | 0,00 | 0,00 | 0,00 |
| 2.11.10 | PROGRAM PENANGANAN PENGADUAN LINGKUNGAN HIDUP | 53.819.000,00 | 0,00 | 0,00 | 0,00 |
| | | 46.584.516,00 | 0,00 | 0,00 | 0,00 |
| 2.11.10.2.01 | Penyelesaian Pengaduan Masyarakat di Bidang Perlindungan dan Pengelolaan Lingkungan Hidup (PPLH) Kabupaten/Kota | 53.819.000,00 | 0,00 | 0,00 | 0,00 |
| | | 46.584.516,00 | 0,00 | 0,00 | 0,00 |
| 2.11.10.2.01.01 | Pengelolaan Pengaduan Masyarakat terhadap PPLH Kabupaten/Kota | 30.000.000,00 | 0,00 | 0,00 | 0,00 |
| | | 26.472.165,00 | 0,00 | 0,00 | 0,00 |
| 2.11.10.2.01.02 | Koordinasi dan Sinkronisasi Penerapan Sanksi Administrasi, Penyelesaian Sengketa, dan/atau Penyidikan Lingkungan Hidup di Luar Pengadilan atau melalui Pengadilan | 23.819.000,00 | 0,00 | 0,00 | 0,00 |
| | | 20.112.351,00 | 0,00 | 0,00 | 0,00 |
| 2.11.11 | PROGRAM PENGELOLAAN PERSAMPAHAN | 8.324.336.000,00 | 755.454.000,00 | 0,00 | 0,00 |
| | | 8.210.910.411,00 | 602.473.297,00 | 0,00 | 0,00 |
| 2.11.11.2.01 | Pengelolaan Sampah | 8.324.336.000,00 | 755.454.000,00 | 0,00 | 0,00 |
| | | 8.210.910.411,00 | 602.473.297,00 | 0,00 | 0,00 |
| 2.11.11.2.01.01 | Penyusunan Kebijakan dan Strategi Daerah Pengelolaan Sampah Kabupaten/Kota | 22.500.000,00 | 0,00 | 0,00 | 0,00 |
| | | 22.202.924,00 | 0,00 | 0,00 | 0,00 |
| 2.11.11.2.01.02 | Pengurangan Sampah dengan melakukan Pembatasan, Pendaauran Ulang dan Pemanfaatan Kembali | 148.350.000,00 | 0,00 | 0,00 | 0,00 |
| | | 146.107.444,00 | 0,00 | 0,00 | 0,00 |
| 2.11.11.2.01.03 | Penanganan Sampah dengan Melakukan Pemilahan, Pengumpulan, Pengangkutan, Pengolahan, dan Pemrosesan Akhir Sampah di TPA/TPST/SPA Kabupaten/Kota | 6.998.226.000,00 | 0,00 | 0,00 | 0,00 |
| | | 6.922.558.981,00 | 0,00 | 0,00 | 0,00 |
| 2.11.11.2.01.04 | Peningkatan Peran serta Masyarakat dalam Pengelolaan Persampahan | 207.250.000,00 | 0,00 | 0,00 | 0,00 |
| | | 202.444.379,00 | 0,00 | 0,00 | 0,00 |
| 2.11.11.2.01.07 | Penyediaan Sarana dan Prasarana Pengelolaan Persampahan di TPA/TPST/SPA Kabupaten/Kota | 948.010.000,00 | 755.454.000,00 | 0,00 | 0,00 |
| | | 917.596.683,00 | 602.473.297,00 | 0,00 | 0,00 |
| 2.12 | ADMINISTRASI KEPENDUDUKAN DAN PENCATATAN SIPIL | 8.627.316.000,00 | 1.113.520.000,00 | 0,00 | 0,00 |
| | | 8.151.391.472,00 | 1.112.014.265,00 | 0,00 | 0,00 |
| 2.12.01 | PROGRAM PENUNJANG URUSAN PEMERINTAHAN DAERAH | 5.094.039.000,00 | 9.800.000,00 | 0,00 | 0,00 |
| | | 4.795.448.570,00 | 9.699.000,00 | 0,00 | 0,00 |
| 2.12.01.2.01 | Perencanaan, Penganggaran, dan Evaluasi Kinerja Perangkat Daerah | 34.004.000,00 | 0,00 | 0,00 | 0,00 |
| | | 33.941.700,00 | 0,00 | 0,00 | 0,00 |
| 2.12.01.2.01.01 | Penyusunan Dokumen Perencanaan Perangkat Daerah | 20.004.000,00 | 0,00 | 0,00 | 0,00 |
| | | 19.943.400,00 | 0,00 | 0,00 | 0,00 |

| KODE | URAIAN URUSAN, ORGANISASI, PROGRAM DAN KEGIATAN | ANGGARAN | | | |
|-----------------|--|------------------|--------------|-------------|----------|
| | | REALISASI | | | |
| | | KELOMPOK BELANJA | | | |
| | | OPERASI | MODAL | TDK TERDUGA | TRANSFER |
| 2.12.01.2.01.07 | Evaluasi Kinerja Perangkat Daerah | 14.000.000,00 | 0,00 | 0,00 | 0,00 |
| | | 13.998.300,00 | 0,00 | 0,00 | 0,00 |
| 2.12.01.2.02 | Administrasi Keuangan Perangkat Daerah | 4.376.296.000,00 | 0,00 | 0,00 | 0,00 |
| | | 4.081.215.333,00 | 0,00 | 0,00 | 0,00 |
| 2.12.01.2.02.01 | Penyediaan Gaji dan Tunjangan ASN | 4.334.296.000,00 | 0,00 | 0,00 | 0,00 |
| | | 4.039.284.946,00 | 0,00 | 0,00 | 0,00 |
| 2.12.01.2.02.03 | Pelaksanaan Penatausahaan dan Pengujian/Verifikasi Keuangan SKPD | 42.000.000,00 | 0,00 | 0,00 | 0,00 |
| | | 41.930.387,00 | 0,00 | 0,00 | 0,00 |
| 2.12.01.2.05 | Administrasi Kepegawaian Perangkat Daerah | 10.000.000,00 | 0,00 | 0,00 | 0,00 |
| | | 9.944.600,00 | 0,00 | 0,00 | 0,00 |
| 2.12.01.2.05.11 | Bimbingan Teknis Implementasi Peraturan Perundang-Undangan | 10.000.000,00 | 0,00 | 0,00 | 0,00 |
| | | 9.944.600,00 | 0,00 | 0,00 | 0,00 |
| 2.12.01.2.06 | Administrasi Umum Perangkat Daerah | 134.496.000,00 | 4.320.000,00 | 0,00 | 0,00 |
| | | 133.826.140,00 | 4.260.000,00 | 0,00 | 0,00 |
| 2.12.01.2.06.01 | Penyediaan Komponen Instalasi Listrik/Penerangan Bangunan Kantor | 3.812.000,00 | 0,00 | 0,00 | 0,00 |
| | | 3.804.000,00 | 0,00 | 0,00 | 0,00 |
| 2.12.01.2.06.04 | Penyediaan Bahan Logistik Kantor | 27.061.000,00 | 0,00 | 0,00 | 0,00 |
| | | 27.029.200,00 | 0,00 | 0,00 | 0,00 |
| 2.12.01.2.06.05 | Penyediaan Barang Cetak dan Penggandaan | 38.122.000,00 | 0,00 | 0,00 | 0,00 |
| | | 38.121.800,00 | 0,00 | 0,00 | 0,00 |
| 2.12.01.2.06.06 | Penyediaan Bahan Bacaan dan Peraturan Perundang-undangan | 1.626.000,00 | 4.320.000,00 | 0,00 | 0,00 |
| | | 1.624.000,00 | 4.260.000,00 | 0,00 | 0,00 |
| 2.12.01.2.06.07 | Penyediaan Bahan/Material | 30.000.000,00 | 0,00 | 0,00 | 0,00 |
| | | 29.774.100,00 | 0,00 | 0,00 | 0,00 |
| 2.12.01.2.06.09 | Penyelenggaraan Rapat Koordinasi dan Konsultasi SKPD | 28.875.000,00 | 0,00 | 0,00 | 0,00 |
| | | 28.493.040,00 | 0,00 | 0,00 | 0,00 |
| 2.12.01.2.06.10 | Penatausahaan Arsip Dinamis pada SKPD | 5.000.000,00 | 0,00 | 0,00 | 0,00 |
| | | 4.980.000,00 | 0,00 | 0,00 | 0,00 |
| 2.12.01.2.07 | Pengadaan Barang Milik Daerah Penunjang Urusan Pemerintah Daerah | 4.520.000,00 | 5.480.000,00 | 0,00 | 0,00 |
| | | 4.500.000,00 | 5.439.000,00 | 0,00 | 0,00 |
| 2.12.01.2.07.10 | Pengadaan Sarana dan Prasarana Gedung Kantor atau Bangunan Lainnya | 4.520.000,00 | 5.480.000,00 | 0,00 | 0,00 |
| | | 4.500.000,00 | 5.439.000,00 | 0,00 | 0,00 |
| 2.12.01.2.08 | Penyediaan Jasa Penunjang Urusan Pemerintahan Daerah | 231.533.000,00 | 0,00 | 0,00 | 0,00 |
| | | 230.201.906,00 | 0,00 | 0,00 | 0,00 |
| 2.12.01.2.08.01 | Penyediaan Jasa Surat Menyurat | 1.143.000,00 | 0,00 | 0,00 | 0,00 |
| | | 1.130.000,00 | 0,00 | 0,00 | 0,00 |
| 2.12.01.2.08.02 | Penyediaan Jasa Komunikasi, Sumber Daya Air dan Listrik | 160.390.000,00 | 0,00 | 0,00 | 0,00 |
| | | 159.411.356,00 | 0,00 | 0,00 | 0,00 |

| KODE | URAIAN URUSAN, ORGANISASI, PROGRAM DAN KEGIATAN | ANGGARAN | | | |
|-----------------|---|------------------|-------|-------------|----------|
| | | REALISASI | | | |
| | | KELOMPOK BELANJA | | | |
| | | OPERASI | MODAL | TDK TERDUGA | TRANSFER |
| 2.12.01.2.08.04 | Penyediaan Jasa Pelayanan Umum Kantor | 70.000.000,00 | 0,00 | 0,00 | 0,00 |
| | | 69.660.550,00 | 0,00 | 0,00 | 0,00 |
| 2.12.01.2.09 | Pemeliharaan Barang Milik Daerah Penunjang Urusan Pemerintahan Daerah | 303.190.000,00 | 0,00 | 0,00 | 0,00 |
| | | 301.818.891,00 | 0,00 | 0,00 | 0,00 |
| 2.12.01.2.09.02 | Penyediaan Jasa Pemeliharaan, Biaya Pemeliharaan, Pajak dan Perizinan Kendaraan Dinas Operasional atau Lapangan | 95.418.000,00 | 0,00 | 0,00 | 0,00 |
| | | 94.801.791,00 | 0,00 | 0,00 | 0,00 |
| 2.12.01.2.09.05 | Pemeliharaan Mebel | 7.624.000,00 | 0,00 | 0,00 | 0,00 |
| | | 7.530.000,00 | 0,00 | 0,00 | 0,00 |
| 2.12.01.2.09.06 | Pemeliharaan Peralatan dan Mesin Lainnya | 39.000.000,00 | 0,00 | 0,00 | 0,00 |
| | | 38.903.000,00 | 0,00 | 0,00 | 0,00 |
| 2.12.01.2.09.09 | Pemeliharaan/Rehabilitasi Gedung Kantor dan Bangunan Lainnya | 161.148.000,00 | 0,00 | 0,00 | 0,00 |
| | | 160.584.100,00 | 0,00 | 0,00 | 0,00 |
| 2.12.02 | PROGRAM PENDAFTARAN PENDUDUK | 2.870.525.000,00 | 0,00 | 0,00 | 0,00 |
| | | 2.704.388.467,00 | 0,00 | 0,00 | 0,00 |
| 2.12.02.2.01 | Pelayanan Pendaftaran Penduduk | 1.400.930.000,00 | 0,00 | 0,00 | 0,00 |
| | | 1.384.167.268,00 | 0,00 | 0,00 | 0,00 |
| 2.12.02.2.01.02 | Pencatatan, Penatausahaan dan Penerbitan Dokumen atas Pendaftaran Penduduk | 594.732.000,00 | 0,00 | 0,00 | 0,00 |
| | | 587.634.700,00 | 0,00 | 0,00 | 0,00 |
| 2.12.02.2.01.04 | Peningkatan Pelayanan Pendaftaran Penduduk | 795.744.000,00 | 0,00 | 0,00 | 0,00 |
| | | 786.207.568,00 | 0,00 | 0,00 | 0,00 |
| 2.12.02.2.01.05 | Pencatatan, Penatausahaan dan Penerbitan Dokumen atas Pelaporan Peristiwa Kependudukan | 10.454.000,00 | 0,00 | 0,00 | 0,00 |
| | | 10.325.000,00 | 0,00 | 0,00 | 0,00 |
| 2.12.02.2.02 | Penataan Pendaftaran Penduduk | 1.444.595.000,00 | 0,00 | 0,00 | 0,00 |
| | | 1.295.432.799,00 | 0,00 | 0,00 | 0,00 |
| 2.12.02.2.02.02 | Pengadaan Dokumen Kependudukan selain Blangko KTP-EI, Formulir, dan Buku terkait Pendaftaran Penduduk sesuai dengan Kebutuhan | 1.444.595.000,00 | 0,00 | 0,00 | 0,00 |
| | | 1.295.432.799,00 | 0,00 | 0,00 | 0,00 |
| 2.12.02.2.03 | Penyelenggaraan Pendaftaran Penduduk | 25.000.000,00 | 0,00 | 0,00 | 0,00 |
| | | 24.788.400,00 | 0,00 | 0,00 | 0,00 |
| 2.12.02.2.03.05 | Sosialisasi Pendaftaran Penduduk | 25.000.000,00 | 0,00 | 0,00 | 0,00 |
| | | 24.788.400,00 | 0,00 | 0,00 | 0,00 |
| 2.12.03 | PROGRAM PENCATATAN SIPIL | 310.815.000,00 | 0,00 | 0,00 | 0,00 |
| | | 301.521.568,00 | 0,00 | 0,00 | 0,00 |
| 2.12.03.2.01 | Pelayanan Pencatatan Sipil | 293.375.000,00 | 0,00 | 0,00 | 0,00 |
| | | 284.383.968,00 | 0,00 | 0,00 | 0,00 |
| 2.12.03.2.01.01 | Pencatatan, Penatausahaan dan Penerbitan Dokumen atas Pelaporan Peristiwa Penting | 49.708.000,00 | 0,00 | 0,00 | 0,00 |
| | | 49.098.793,00 | 0,00 | 0,00 | 0,00 |

| KODE | URAIAN URUSAN, ORGANISASI, PROGRAM DAN KEGIATAN | ANGGARAN | | | |
|-----------------|--|-------------------|------------------|-------------|----------|
| | | REALISASI | | | |
| | | KELOMPOK BELANJA | | | |
| | | OPERASI | MODAL | TDK TERDUGA | TRANSFER |
| 2.12.03.2.01.02 | Peningkatan dalam Pelayanan Pencatatan Sipil | 243.667.000,00 | 0,00 | 0,00 | 0,00 |
| | | 235.285.175,00 | 0,00 | 0,00 | 0,00 |
| 2.12.03.2.02 | Penyelenggaraan Pencatatan Sipil | 17.440.000,00 | 0,00 | 0,00 | 0,00 |
| | | 17.137.600,00 | 0,00 | 0,00 | 0,00 |
| 2.12.03.2.02.02 | Koordinasi dengan Kantor Kementerian yang Menyelenggarakan Urusan Pemerintahan di Bidang Agama Kabupaten/Kota dalam Memelihara Hubungan Timbal Balik melalui Pembinaan Masing-Masing kepada Instansi Vertikal dan UPT Dinas Kependudukan dan Pencatatan Sipil Kabupaten/Kota | 17.440.000,00 | 0,00 | 0,00 | 0,00 |
| | | 17.137.600,00 | 0,00 | 0,00 | 0,00 |
| 2.12.04 | PROGRAM PENGELOLAAN INFORMASI ADMINISTRASI KEPENDUDUKAN | 351.937.000,00 | 1.103.720.000,00 | 0,00 | 0,00 |
| | | 350.032.867,00 | 1.102.315.265,00 | 0,00 | 0,00 |
| 2.12.04.2.01 | Pengumpulan Data Kependudukan dan Pemanfaatan dan Penyajian Database Kependudukan | 81.691.000,00 | 0,00 | 0,00 | 0,00 |
| | | 81.545.685,00 | 0,00 | 0,00 | 0,00 |
| 2.12.04.2.01.01 | Pengolahan dan Penyajian Data Kependudukan | 81.691.000,00 | 0,00 | 0,00 | 0,00 |
| | | 81.545.685,00 | 0,00 | 0,00 | 0,00 |
| 2.12.04.2.03 | Penyelenggaraan Pengelolaan Informasi Administrasi Kependudukan | 270.246.000,00 | 1.103.720.000,00 | 0,00 | 0,00 |
| | | 268.487.182,00 | 1.102.315.265,00 | 0,00 | 0,00 |
| 2.12.04.2.03.03 | Fasilitasi terkait Pengelolaan Informasi Administrasi Kependudukan | 235.870.000,00 | 1.103.720.000,00 | 0,00 | 0,00 |
| | | 234.401.881,00 | 1.102.315.265,00 | 0,00 | 0,00 |
| 2.12.04.2.03.04 | Penyelenggaraan Pemanfaatan Data Kependudukan | 13.739.000,00 | 0,00 | 0,00 | 0,00 |
| | | 13.633.500,00 | 0,00 | 0,00 | 0,00 |
| 2.12.04.2.03.07 | Komunikasi, Informasi, dan Edukasi Kepada Pemangku Kepentingan dan Masyarakat | 20.637.000,00 | 0,00 | 0,00 | 0,00 |
| | | 20.451.801,00 | 0,00 | 0,00 | 0,00 |
| 2.13 | PEMBERDAYAAN MASYARAKAT DAN DESA | 14.176.242.000,00 | 113.408.000,00 | 0,00 | 0,00 |
| | | 13.464.081.570,00 | 111.765.000,00 | 0,00 | 0,00 |
| 2.13.01 | PROGRAM PENUNJANG URUSAN PEMERINTAHAN DAERAH | 4.734.307.000,00 | 113.408.000,00 | 0,00 | 0,00 |
| | | 4.361.188.359,00 | 111.765.000,00 | 0,00 | 0,00 |
| 2.13.01.2.01 | Perencanaan, Penganggaran, dan Evaluasi Kinerja Perangkat Daerah | 38.530.000,00 | 0,00 | 0,00 | 0,00 |
| | | 35.768.800,00 | 0,00 | 0,00 | 0,00 |
| 2.13.01.2.01.01 | Penyusunan Dokumen Perencanaan Perangkat Daerah | 21.455.000,00 | 0,00 | 0,00 | 0,00 |
| | | 19.400.800,00 | 0,00 | 0,00 | 0,00 |
| 2.13.01.2.01.07 | Evaluasi Kinerja Perangkat Daerah | 17.075.000,00 | 0,00 | 0,00 | 0,00 |
| | | 16.368.000,00 | 0,00 | 0,00 | 0,00 |
| 2.13.01.2.02 | Administrasi Keuangan Perangkat Daerah | 4.088.202.000,00 | 0,00 | 0,00 | 0,00 |
| | | 3.748.142.691,00 | 0,00 | 0,00 | 0,00 |
| 2.13.01.2.02.01 | Penyediaan Gaji dan Tunjangan ASN | 4.057.877.000,00 | 0,00 | 0,00 | 0,00 |
| | | 3.719.180.232,00 | 0,00 | 0,00 | 0,00 |
| 2.13.01.2.02.03 | Pelaksanaan Penatausahaan dan Pengujian/Verifikasi Keuangan SKPD | 30.325.000,00 | 0,00 | 0,00 | 0,00 |
| | | 28.962.459,00 | 0,00 | 0,00 | 0,00 |

| KODE | URAIAN URUSAN, ORGANISASI, PROGRAM DAN KEGIATAN | ANGGARAN | | | |
|-----------------|---|------------------|----------------|-------------|----------|
| | | REALISASI | | | |
| | | KELOMPOK BELANJA | | | |
| | | OPERASI | MODAL | TDK TERDUGA | TRANSFER |
| 2.13.01.2.05 | Administrasi Kepegawaian Perangkat Daerah | 15.000.000,00 | 0,00 | 0,00 | 0,00 |
| | | 14.160.000,00 | 0,00 | 0,00 | 0,00 |
| 2.13.01.2.05.11 | Bimbingan Teknis Implementasi Peraturan Perundang-Undangan | 15.000.000,00 | 0,00 | 0,00 | 0,00 |
| | | 14.160.000,00 | 0,00 | 0,00 | 0,00 |
| 2.13.01.2.06 | Administrasi Umum Perangkat Daerah | 173.600.000,00 | 600.000,00 | 0,00 | 0,00 |
| | | 172.422.936,00 | 600.000,00 | 0,00 | 0,00 |
| 2.13.01.2.06.01 | Penyediaan Komponen Instalasi Listrik/Penerangan Bangunan Kantor | 8.000.000,00 | 0,00 | 0,00 | 0,00 |
| | | 7.992.000,00 | 0,00 | 0,00 | 0,00 |
| 2.13.01.2.06.04 | Penyediaan Bahan Logistik Kantor | 65.000.000,00 | 0,00 | 0,00 | 0,00 |
| | | 64.951.200,00 | 0,00 | 0,00 | 0,00 |
| 2.13.01.2.06.05 | Penyediaan Barang Cetak dan Penggandaan | 25.000.000,00 | 0,00 | 0,00 | 0,00 |
| | | 24.997.176,00 | 0,00 | 0,00 | 0,00 |
| 2.13.01.2.06.06 | Penyediaan Bahan Bacaan dan Peraturan Perundang-undangan | 600.000,00 | 600.000,00 | 0,00 | 0,00 |
| | | 582.000,00 | 600.000,00 | 0,00 | 0,00 |
| 2.13.01.2.06.07 | Penyediaan Bahan/Material | 34.000.000,00 | 0,00 | 0,00 | 0,00 |
| | | 33.939.100,00 | 0,00 | 0,00 | 0,00 |
| 2.13.01.2.06.09 | Penyelenggaraan Rapat Koordinasi dan Konsultasi SKPD | 30.000.000,00 | 0,00 | 0,00 | 0,00 |
| | | 28.982.960,00 | 0,00 | 0,00 | 0,00 |
| 2.13.01.2.06.10 | Penatausahaan Arsip Dinamis pada SKPD | 11.000.000,00 | 0,00 | 0,00 | 0,00 |
| | | 10.978.500,00 | 0,00 | 0,00 | 0,00 |
| 2.13.01.2.07 | Pengadaan Barang Milik Daerah Penunjang Urusan Pemerintah Daerah | 0,00 | 112.808.000,00 | 0,00 | 0,00 |
| | | 0,00 | 111.165.000,00 | 0,00 | 0,00 |
| 2.13.01.2.07.06 | Pengadaan Peralatan dan Mesin Lainnya | 0,00 | 86.593.000,00 | 0,00 | 0,00 |
| | | 0,00 | 85.230.000,00 | 0,00 | 0,00 |
| 2.13.01.2.07.10 | Pengadaan Sarana dan Prasarana Gedung Kantor atau Bangunan Lainnya | 0,00 | 26.215.000,00 | 0,00 | 0,00 |
| | | 0,00 | 25.935.000,00 | 0,00 | 0,00 |
| 2.13.01.2.08 | Penyediaan Jasa Penunjang Urusan Pemerintahan Daerah | 165.400.000,00 | 0,00 | 0,00 | 0,00 |
| | | 142.934.113,00 | 0,00 | 0,00 | 0,00 |
| 2.13.01.2.08.01 | Penyediaan Jasa Surat Menyurat | 2.000.000,00 | 0,00 | 0,00 | 0,00 |
| | | 1.991.400,00 | 0,00 | 0,00 | 0,00 |
| 2.13.01.2.08.02 | Penyediaan Jasa Komunikasi, Sumber Daya Air dan Listrik | 77.600.000,00 | 0,00 | 0,00 | 0,00 |
| | | 55.252.313,00 | 0,00 | 0,00 | 0,00 |
| 2.13.01.2.08.04 | Penyediaan Jasa Pelayanan Umum Kantor | 85.800.000,00 | 0,00 | 0,00 | 0,00 |
| | | 85.690.400,00 | 0,00 | 0,00 | 0,00 |
| 2.13.01.2.09 | Pemeliharaan Barang Milik Daerah Penunjang Urusan Pemerintahan Daerah | 253.575.000,00 | 0,00 | 0,00 | 0,00 |
| | | 247.759.819,00 | 0,00 | 0,00 | 0,00 |
| 2.13.01.2.09.02 | Penyediaan Jasa Pemeliharaan, Biaya Pemeliharaan, Pajak dan Perizinan Kendaraan Dinas Operasional atau Lapangan | 122.875.000,00 | 0,00 | 0,00 | 0,00 |
| | | 118.672.819,00 | 0,00 | 0,00 | 0,00 |

| KODE | URAIAN URUSAN, ORGANISASI, PROGRAM DAN KEGIATAN | ANGGARAN | | | |
|-----------------|--|------------------|-------|-------------|----------|
| | | REALISASI | | | |
| | | KELOMPOK BELANJA | | | |
| | | OPERASI | MODAL | TDK TERDUGA | TRANSFER |
| 2.13.01.2.09.05 | Pemeliharaan Mebel | 12.500.000,00 | 0,00 | 0,00 | 0,00 |
| | | 12.500.000,00 | 0,00 | 0,00 | 0,00 |
| 2.13.01.2.09.06 | Pemeliharaan Peralatan dan Mesin Lainnya | 30.000.000,00 | 0,00 | 0,00 | 0,00 |
| | | 29.983.000,00 | 0,00 | 0,00 | 0,00 |
| 2.13.01.2.09.09 | Pemeliharaan/Rehabilitasi Gedung Kantor dan Bangunan Lainnya | 88.200.000,00 | 0,00 | 0,00 | 0,00 |
| | | 86.604.000,00 | 0,00 | 0,00 | 0,00 |
| 2.13.02 | PROGRAM PENATAAN DESA | 80.000.000,00 | 0,00 | 0,00 | 0,00 |
| | | 79.947.200,00 | 0,00 | 0,00 | 0,00 |
| 2.13.02.2.01 | Penyelenggaraan Penataan Desa | 80.000.000,00 | 0,00 | 0,00 | 0,00 |
| | | 79.947.200,00 | 0,00 | 0,00 | 0,00 |
| 2.13.02.2.01.01 | Pembentukan, Penghapusan, Penggabungan, dan Perubahan Status Desa | 80.000.000,00 | 0,00 | 0,00 | 0,00 |
| | | 79.947.200,00 | 0,00 | 0,00 | 0,00 |
| 2.13.03 | PROGRAM PENINGKATAN KERJASAMA DESA | 1.937.904.000,00 | 0,00 | 0,00 | 0,00 |
| | | 1.921.908.720,00 | 0,00 | 0,00 | 0,00 |
| 2.13.03.2.01 | Fasilitasi Kerja sama antar Desa | 1.937.904.000,00 | 0,00 | 0,00 | 0,00 |
| | | 1.921.908.720,00 | 0,00 | 0,00 | 0,00 |
| 2.13.03.2.01.01 | Fasilitasi Kerja sama Antar Desa dalam Kabupaten/Kota | 52.000.000,00 | 0,00 | 0,00 | 0,00 |
| | | 51.635.600,00 | 0,00 | 0,00 | 0,00 |
| 2.13.03.2.01.02 | Fasilitasi Kerja sama Desa dengan Pihak Ketiga dalam Kabupaten/Kota | 1.726.812.000,00 | 0,00 | 0,00 | 0,00 |
| | | 1.714.458.300,00 | 0,00 | 0,00 | 0,00 |
| 2.13.03.2.01.03 | Fasilitasi Pembangunan Kawasan Perdesaan | 159.092.000,00 | 0,00 | 0,00 | 0,00 |
| | | 155.814.820,00 | 0,00 | 0,00 | 0,00 |
| 2.13.04 | PROGRAM ADMINISTRASI PEMERINTAHAN DESA | 6.919.853.000,00 | 0,00 | 0,00 | 0,00 |
| | | 6.607.155.999,00 | 0,00 | 0,00 | 0,00 |
| 2.13.04.2.01 | Pembinaan dan Pengawasan Penyelenggaran Administrasi Pemerintahan Desa | 6.919.853.000,00 | 0,00 | 0,00 | 0,00 |
| | | 6.607.155.999,00 | 0,00 | 0,00 | 0,00 |
| 2.13.04.2.01.01 | Fasilitasi Penyelenggaraan Administrasi Pemerintahan Desa | 118.226.000,00 | 0,00 | 0,00 | 0,00 |
| | | 117.020.071,00 | 0,00 | 0,00 | 0,00 |
| 2.13.04.2.01.02 | Fasilitasi Penyusunan Produk Hukum Desa | 28.456.000,00 | 0,00 | 0,00 | 0,00 |
| | | 27.965.800,00 | 0,00 | 0,00 | 0,00 |
| 2.13.04.2.01.03 | Fasilitasi Penyusunan Perencanaan Pembangunan Desa | 33.479.000,00 | 0,00 | 0,00 | 0,00 |
| | | 31.367.797,00 | 0,00 | 0,00 | 0,00 |
| 2.13.04.2.01.04 | Fasilitasi Pengelolaan Keuangan Desa | 172.685.000,00 | 0,00 | 0,00 | 0,00 |
| | | 171.610.617,00 | 0,00 | 0,00 | 0,00 |
| 2.13.04.2.01.05 | Pembinaan Peningkatan Kapasitas Aparatur Pemerintah Desa | 150.711.000,00 | 0,00 | 0,00 | 0,00 |
| | | 149.856.625,00 | 0,00 | 0,00 | 0,00 |
| 2.13.04.2.01.06 | Fasilitasi Penyelenggaraan Musyawarah Desa | 13.873.000,00 | 0,00 | 0,00 | 0,00 |
| | | 13.527.000,00 | 0,00 | 0,00 | 0,00 |

| KODE | URAIAN URUSAN, ORGANISASI, PROGRAM DAN KEGIATAN | ANGGARAN | | | |
|-----------------|--|-------------------|------------------|-------------|----------|
| | | REALISASI | | | |
| | | KELOMPOK BELANJA | | | |
| | | OPERASI | MODAL | TDK TERDUGA | TRANSFER |
| 2.13.04.2.01.08 | Pembinaan dan Pemberdayaan BUM Desa dan Lembaga Kerja sama antar Desa | 241.538.000,00 | 0,00 | 0,00 | 0,00 |
| | | 237.555.240,00 | 0,00 | 0,00 | 0,00 |
| 2.13.04.2.01.09 | Penyelenggaraan Pemilihan, Pengangkatan dan Pemberhentian Kepala Desa | 75.000.000,00 | 0,00 | 0,00 | 0,00 |
| | | 73.953.706,00 | 0,00 | 0,00 | 0,00 |
| 2.13.04.2.01.10 | Fasilitasi Pengangkatan dan Pemberhentian Perangkat Desa | 21.615.000,00 | 0,00 | 0,00 | 0,00 |
| | | 21.573.961,00 | 0,00 | 0,00 | 0,00 |
| 2.13.04.2.01.11 | Fasilitasi Penyusunan Profil Desa | 202.620.000,00 | 0,00 | 0,00 | 0,00 |
| | | 201.461.087,00 | 0,00 | 0,00 | 0,00 |
| 2.13.04.2.01.13 | Fasilitasi Pengelolaan Aset Desa | 136.436.000,00 | 0,00 | 0,00 | 0,00 |
| | | 134.679.000,00 | 0,00 | 0,00 | 0,00 |
| 2.13.04.2.01.14 | Pembinaan Peningkatan Kapasitas Anggota BPD | 19.450.000,00 | 0,00 | 0,00 | 0,00 |
| | | 19.405.400,00 | 0,00 | 0,00 | 0,00 |
| 2.13.04.2.01.17 | Pelaksanaan Penugasan Urusan/Kewenangan Kabupaten/Kota yang Dilaksanakan oleh Desa | 5.705.764.000,00 | 0,00 | 0,00 | 0,00 |
| | | 5.407.179.695,00 | 0,00 | 0,00 | 0,00 |
| 2.13.05 | PROGRAM PEMBERDAYAAN LEMBAGA KEMASYARAKATAN, LEMBAGA ADAT, DAN MASYARAKAT HUKUM ADAT | 504.178.000,00 | 0,00 | 0,00 | 0,00 |
| | | 493.881.292,00 | 0,00 | 0,00 | 0,00 |
| 2.13.05.2.01 | Pemberdayaan Lembaga Kemasyarakatan yang Bergerak di Bidang Pemberdayaan Desa dan Lembaga Adat Tingkat Daerah Provinsi serta Pemberdayaan Masyarakat Hukum Adat yang Masyarakat Pelakunya Hukum Adat yang Sama dalam Daerah Kabupaten/Kota | 504.178.000,00 | 0,00 | 0,00 | 0,00 |
| | | 493.881.292,00 | 0,00 | 0,00 | 0,00 |
| 2.13.05.2.01.03 | Peningkatan Kapasitas Kelembagaan Lembaga Kemasyarakatan Desa/Kelurahan (RT, RW, PKK, Posyandu, LPM, dan Karang Taruna), Lembaga Adat Desa/Kelurahan dan Masyarakat Hukum Adat | 150.004.000,00 | 0,00 | 0,00 | 0,00 |
| | | 147.417.356,00 | 0,00 | 0,00 | 0,00 |
| 2.13.05.2.01.05 | Fasilitasi Pengembangan Usaha Ekonomi Masyarakat dan Pemerintah Desa dalam Meningkatkan Pendapatan Asli Desa | 28.659.000,00 | 0,00 | 0,00 | 0,00 |
| | | 27.446.300,00 | 0,00 | 0,00 | 0,00 |
| 2.13.05.2.01.06 | Fasilitasi Pemerintah Desa dalam Pemanfaatan Teknologi Tepat Guna | 27.588.000,00 | 0,00 | 0,00 | 0,00 |
| | | 27.420.736,00 | 0,00 | 0,00 | 0,00 |
| 2.13.05.2.01.07 | Fasilitasi Bulan Bhakti Gotong Royong Masyarakat | 94.379.000,00 | 0,00 | 0,00 | 0,00 |
| | | 91.559.800,00 | 0,00 | 0,00 | 0,00 |
| 2.13.05.2.01.09 | Fasilitasi Tim Penggerak PKK dalam Penyelenggaraan Gerakan Pemberdayaan Masyarakat dan Kesejahteraan Keluarga | 203.548.000,00 | 0,00 | 0,00 | 0,00 |
| | | 200.037.100,00 | 0,00 | 0,00 | 0,00 |
| 2.14 | PENGENDALIAN PENDUDUK DAN KELUARGA BERENCANA | 15.858.871.000,00 | 1.223.200.000,00 | 0,00 | 0,00 |
| | | 12.825.681.892,00 | 1.117.241.000,00 | 0,00 | 0,00 |
| 2.14.02 | PROGRAM PENGENDALIAN PENDUDUK | 351.140.000,00 | 0,00 | 0,00 | 0,00 |
| | | 309.948.478,00 | 0,00 | 0,00 | 0,00 |

| KODE | URAIAN URUSAN, ORGANISASI, PROGRAM DAN KEGIATAN | ANGGARAN | | | |
|-----------------|---|------------------|------------------|-------------|----------|
| | | REALISASI | | | |
| | | KELOMPOK BELANJA | | | |
| | | OPERASI | MODAL | TDK TERDUGA | TRANSFER |
| 2.14.02.2.01 | Pemaduan dan Sinkronisasi Kebijakan Pemerintah Daerah Provinsi Dengan Pemerintah Daerah Kabupaten/Kota Dalam Rangka Pengendalian Kuantitas Penduduk | 60.000.000,00 | 0,00 | 0,00 | 0,00 |
| | | 56.265.166,00 | 0,00 | 0,00 | 0,00 |
| 2.14.02.2.01.10 | Implementasi Pendidikan Kependudukan Jalur Pendidikan Formal dan Nonformal | 60.000.000,00 | 0,00 | 0,00 | 0,00 |
| | | 56.265.166,00 | 0,00 | 0,00 | 0,00 |
| 2.14.02.2.02 | Pemetaan Perkiraan Pengendalian Penduduk Cakupan Daerah Kabupaten/ Kota | 291.140.000,00 | 0,00 | 0,00 | 0,00 |
| | | 253.683.312,00 | 0,00 | 0,00 | 0,00 |
| 2.14.02.2.02.03 | Penyusunan Profil Kependudukan, Keluarga Berencana dan Pembangunan Keluarga | 100.000.000,00 | 0,00 | 0,00 | 0,00 |
| | | 98.589.200,00 | 0,00 | 0,00 | 0,00 |
| 2.14.02.2.02.05 | Penyusunan Kajian Dampak Kependudukan | 30.000.000,00 | 0,00 | 0,00 | 0,00 |
| | | 29.801.500,00 | 0,00 | 0,00 | 0,00 |
| 2.14.02.2.02.11 | Penyediaan Data dan Informasi Keluarga | 36.340.000,00 | 0,00 | 0,00 | 0,00 |
| | | 36.300.000,00 | 0,00 | 0,00 | 0,00 |
| 2.14.02.2.02.13 | Pengolahan dan Pelaporan Data Pengendalian Lapangan dan Pelayanan KB | 124.800.000,00 | 0,00 | 0,00 | 0,00 |
| | | 88.992.612,00 | 0,00 | 0,00 | 0,00 |
| 2.14.03 | PROGRAM PEMBINAAN KELUARGA BERENCANA (KB) | 9.023.316.000,00 | 1.223.200.000,00 | 0,00 | 0,00 |
| | | 8.200.789.662,00 | 1.117.241.000,00 | 0,00 | 0,00 |
| 2.14.03.2.01 | Pelaksanaan Advokasi, Komunikasi, Informasi dan Edukasi (KIE) Pengendalian Penduduk dan KB Sesuai Kearifan Budaya Lokal | 1.689.071.000,00 | 0,00 | 0,00 | 0,00 |
| | | 1.350.311.889,00 | 0,00 | 0,00 | 0,00 |
| 2.14.03.2.01.01 | Advokasi Program KKBPK kepada Stakeholders dan Mitra Kerja | 64.375.000,00 | 0,00 | 0,00 | 0,00 |
| | | 48.752.750,00 | 0,00 | 0,00 | 0,00 |
| 2.14.03.2.01.02 | Komunikasi, Informasi dan Edukasi (KIE) Program KKBPK Sesuai Kearifan Budaya Lokal | 25.000.000,00 | 0,00 | 0,00 | 0,00 |
| | | 24.600.000,00 | 0,00 | 0,00 | 0,00 |
| 2.14.03.2.01.04 | Promosi dan KIE Program KKBPK Melalui Media Massa Cetak dan Elektronik Serta Media Luar Ruang | 94.640.000,00 | 0,00 | 0,00 | 0,00 |
| | | 43.930.475,00 | 0,00 | 0,00 | 0,00 |
| 2.14.03.2.01.06 | Pelaksanaan Mekanisme Operasional Program KKBPK melalui Rapat Koordinasi Kecamatan (Rakorcam), Rapat Koordinasi Desa (Rakordes), dan Mini Lokakarya (Minilok) | 405.600.000,00 | 0,00 | 0,00 | 0,00 |
| | | 170.550.000,00 | 0,00 | 0,00 | 0,00 |
| 2.14.03.2.01.07 | Pengelolaan operasional dan sarana di balai penyuluhan KKBPK | 1.059.456.000,00 | 0,00 | 0,00 | 0,00 |
| | | 1.022.928.664,00 | 0,00 | 0,00 | 0,00 |
| 2.14.03.2.01.08 | Pengendalian Program KKBPK | 40.000.000,00 | 0,00 | 0,00 | 0,00 |
| | | 39.550.000,00 | 0,00 | 0,00 | 0,00 |
| 2.14.03.2.02 | Pendayagunaan Tenaga Penyuluh KB/ Petugas Lapangan KB (PKB/PLKB) | 3.371.634.000,00 | 0,00 | 0,00 | 0,00 |
| | | 3.352.310.243,00 | 0,00 | 0,00 | 0,00 |
| 2.14.03.2.02.02 | Penyediaan Sarana Pendukung Operasional PKB/PLKB | 0,00 | 0,00 | 0,00 | 0,00 |
| | | 0,00 | 0,00 | 0,00 | 0,00 |

| KODE | URAIAN URUSAN, ORGANISASI, PROGRAM DAN KEGIATAN | ANGGARAN | | | |
|-----------------|--|------------------|------------------|-------------|----------|
| | | REALISASI | | | |
| | | KELOMPOK BELANJA | | | |
| | | OPERASI | MODAL | TDK TERDUGA | TRANSFER |
| 2.14.03.2.02.04 | Penggerakan Kader Institusi Masyarakat Pedesaan (IMP) | 3.371.634.000,00 | 0,00 | 0,00 | 0,00 |
| | | 3.352.310.243,00 | 0,00 | 0,00 | 0,00 |
| 2.14.03.2.03 | Pengendalian dan Pendistribusian Kebutuhan Alat dan Obat Kontrasepsi Serta Pelaksanaan Pelayanan KB Di Daerah Kabupaten/Kota | 2.640.944.000,00 | 1.223.200.000,00 | 0,00 | 0,00 |
| | | 2.191.880.170,00 | 1.117.241.000,00 | 0,00 | 0,00 |
| 2.14.03.2.03.01 | Pengendalian Pendistribusian Alat dan Obat Kontrasepsi dan Sarana Penunjang Pelayanan KB Ke Fasilitas Kesehatan Termasuk Jaringan dan Jejaringnya | 25.200.000,00 | 0,00 | 0,00 | 0,00 |
| | | 23.300.100,00 | 0,00 | 0,00 | 0,00 |
| 2.14.03.2.03.03 | Peningkatan Kesertaan Penggunaan Metode Kontrasepsi Jangka Panjang (MKJP) | 2.541.832.000,00 | 0,00 | 0,00 | 0,00 |
| | | 2.108.809.270,00 | 0,00 | 0,00 | 0,00 |
| 2.14.03.2.03.06 | Penyediaan Sarana Penunjang Pelayanan KB | 34.112.000,00 | 1.223.200.000,00 | 0,00 | 0,00 |
| | | 21.193.900,00 | 1.117.241.000,00 | 0,00 | 0,00 |
| 2.14.03.2.03.08 | Pembinaan Pelayanan Keluarga Berencana dan Kesehatan Reproduksi di Fasilitas Kesehatan Termasuk Jaringan dan Jejaringnya | 19.800.000,00 | 0,00 | 0,00 | 0,00 |
| | | 18.580.000,00 | 0,00 | 0,00 | 0,00 |
| 2.14.03.2.03.09 | Promosi dan Konseling Kesehatan Reproduksi, Serta Hak-Hak Reproduksi di Fasilitas Kesehatan dan Kelompok Kegiatan | 20.000.000,00 | 0,00 | 0,00 | 0,00 |
| | | 19.996.900,00 | 0,00 | 0,00 | 0,00 |
| 2.14.03.2.04 | Pemberdayaan dan Peningkatan Peran Serta Organisasi Masyarakat Tingkat Daerah Kabupaten/Kota Dalam Pelaksanaan Pelayanan dan Pembinaan Kesertaan Ber-KB | 1.321.667.000,00 | 0,00 | 0,00 | 0,00 |
| | | 1.306.287.360,00 | 0,00 | 0,00 | 0,00 |
| 2.14.03.2.04.03 | Pelaksanaan dan Pengelolaan Program KKBPK di Kampung KB | 1.321.667.000,00 | 0,00 | 0,00 | 0,00 |
| | | 1.306.287.360,00 | 0,00 | 0,00 | 0,00 |
| 2.14.04 | PROGRAM PEMBERDAYAAN DAN PENINGKATAN KELUARGA SEJAHTERA (KS) | 6.484.415.000,00 | 0,00 | 0,00 | 0,00 |
| | | 4.314.943.752,00 | 0,00 | 0,00 | 0,00 |
| 2.14.04.2.01 | Pelaksanaan Pembangunan Keluarga Melalui Pembinaan Ketahanan dan Kesejahteraan Keluarga | 6.424.415.000,00 | 0,00 | 0,00 | 0,00 |
| | | 4.255.906.402,00 | 0,00 | 0,00 | 0,00 |
| 2.14.04.2.01.02 | Pengadaan Sarana Kelompok Kegiatan Ketahanan dan Kesejahteraan Keluarga (BKB, BKR, BKL, PPPKS, PIK-R dan Pemberdayaan Ekonomi Keluarga/UPPKS) | 335.000.000,00 | 0,00 | 0,00 | 0,00 |
| | | 308.924.400,00 | 0,00 | 0,00 | 0,00 |
| 2.14.04.2.01.04 | Orientasi/Pelatihan Teknis Pelaksana/Kader Ketahanan dan Kesejahteraan Keluarga (BKB, BKR, BKL, PPPKS, PIK-R dan Pemberdayaan Ekonomi Keluarga/UPPKS) | 134.229.000,00 | 0,00 | 0,00 | 0,00 |
| | | 121.484.002,00 | 0,00 | 0,00 | 0,00 |
| 2.14.04.2.01.05 | Penyediaan Biaya Operasional Bagi Pengelola dan Pelaksana (Kader) Ketahanan dan Kesejahteraan Keluarga (BKB, BKR, BKL, PPPKS, PIK-R dan Pemberdayaan Ekonomi Keluarga/UPPKS) | 5.875.186.000,00 | 0,00 | 0,00 | 0,00 |
| | | 3.747.405.500,00 | 0,00 | 0,00 | 0,00 |

| KODE | URAIAN URUSAN, ORGANISASI, PROGRAM DAN KEGIATAN | ANGGARAN | | | |
|-----------------|--|-------------------|-------------------|-------------|----------|
| | | REALISASI | | | |
| | | KELOMPOK BELANJA | | | |
| | | OPERASI | MODAL | TDK TERDUGA | TRANSFER |
| 2.14.04.2.01.07 | Promosi dan Sosialisasi Kelompok Kegiatan Ketahanan dan Kesejahteraan Keluarga (BKB, BKR, BKL, PPPKS, PIK-R dan Pemberdayaan Ekonomi Keluarga/UPPKS) | 80.000.000,00 | 0,00 | 0,00 | 0,00 |
| | | 78.092.500,00 | 0,00 | 0,00 | 0,00 |
| 2.14.04.2.02 | Pelaksanaan dan Peningkatan Peran Serta Organisasi Kemasyarakatan Tingkat Daerah Kabupaten/ Kota dalam Pembangunan Keluarga Melalui Pembinaan Ketahanan dan Kesejahteraan Keluarga | 60.000.000,00 | 0,00 | 0,00 | 0,00 |
| | | 59.037.350,00 | 0,00 | 0,00 | 0,00 |
| 2.14.04.2.02.04 | Promosi dan Sosialisasi Program Ketahanan dan Kesejahteraan Keluarga bagi Mitra Kerja | 60.000.000,00 | 0,00 | 0,00 | 0,00 |
| | | 59.037.350,00 | 0,00 | 0,00 | 0,00 |
| 2.15 | PERHUBUNGAN | 14.389.381.000,00 | 13.482.249.000,00 | 0,00 | 0,00 |
| | | 14.156.425.065,00 | 13.233.921.300,00 | 0,00 | 0,00 |
| 2.15.02 | PROGRAM PENYELENGGARAAN LALU LINTAS DAN ANGKUTAN JALAN (LLAJ) | 14.389.381.000,00 | 13.482.249.000,00 | 0,00 | 0,00 |
| | | 14.156.425.065,00 | 13.233.921.300,00 | 0,00 | 0,00 |
| 2.15.02.2.02 | Penyediaan Perlengkapan Jalan di Jalan Kabupaten/Kota | 10.716.097.000,00 | 12.756.572.000,00 | 0,00 | 0,00 |
| | | 10.569.619.243,00 | 12.511.627.300,00 | 0,00 | 0,00 |
| 2.15.02.2.02.02 | Penyediaan Perlengkapan Jalan di Jalan Kabupaten/Kota | 1.897.727.000,00 | 12.756.572.000,00 | 0,00 | 0,00 |
| | | 1.779.167.411,00 | 12.511.627.300,00 | 0,00 | 0,00 |
| 2.15.02.2.02.04 | Rehabilitasi dan Pemeliharaan Perlengkapan Jalan | 8.818.370.000,00 | 0,00 | 0,00 | 0,00 |
| | | 8.790.451.832,00 | 0,00 | 0,00 | 0,00 |
| 2.15.02.2.04 | Penerbitan Izin Penyelenggaraan dan Pembangunan Fasilitas Parkir | 87.500.000,00 | 0,00 | 0,00 | 0,00 |
| | | 77.814.050,00 | 0,00 | 0,00 | 0,00 |
| 2.15.02.2.04.02 | Koordinasi dan Sinkronisasi Pengawasan Pelaksanaan Izin Penyelenggaraan dan Pembangunan Fasilitas Parkir Kewenangan Kabupaten/Kota | 87.500.000,00 | 0,00 | 0,00 | 0,00 |
| | | 77.814.050,00 | 0,00 | 0,00 | 0,00 |
| 2.15.02.2.05 | Pengujian Berkala Kendaraan Bermotor | 513.957.000,00 | 718.683.000,00 | 0,00 | 0,00 |
| | | 499.542.350,00 | 715.300.000,00 | 0,00 | 0,00 |
| 2.15.02.2.05.01 | Penyediaan Sarana dan Prasarana Pengujian Berkala Kendaraan Bermotor | 104.057.000,00 | 718.683.000,00 | 0,00 | 0,00 |
| | | 101.036.400,00 | 715.300.000,00 | 0,00 | 0,00 |
| 2.15.02.2.05.04 | Penyediaan Bukti Lulus Uji Pengujian Berkala Kendaraan Bermotor | 324.900.000,00 | 0,00 | 0,00 | 0,00 |
| | | 314.180.500,00 | 0,00 | 0,00 | 0,00 |
| 2.15.02.2.05.07 | Pemeliharaan Sarana dan Prasarana Pengujian Berkala Kendaraan Bermotor | 85.000.000,00 | 0,00 | 0,00 | 0,00 |
| | | 84.325.450,00 | 0,00 | 0,00 | 0,00 |
| 2.15.02.2.06 | Pelaksanaan Manajemen dan Rekayasa Lalu Lintas untuk Jaringan Jalan Kabupaten/Kota | 846.750.000,00 | 0,00 | 0,00 | 0,00 |
| | | 833.116.000,00 | 0,00 | 0,00 | 0,00 |
| 2.15.02.2.06.04 | Pengawasan dan Pengendalian Efektivitas Pelaksanaan Kebijakan Untuk Jalan Kabupaten/Kota | 846.750.000,00 | 0,00 | 0,00 | 0,00 |
| | | 833.116.000,00 | 0,00 | 0,00 | 0,00 |
| 2.15.02.2.07 | Persetujuan Hasil Analisis Dampak Lalu Lintas (Andalalin) untuk Jalan Kabupaten/Kota | 28.071.000,00 | 0,00 | 0,00 | 0,00 |
| | | 12.457.200,00 | 0,00 | 0,00 | 0,00 |
| 2.15.02.2.07.03 | Koordinasi dan Sinkronisasi Penilaian Hasil Andalalin | 28.071.000,00 | 0,00 | 0,00 | 0,00 |
| | | 12.457.200,00 | 0,00 | 0,00 | 0,00 |

| KODE | URAIAN URUSAN, ORGANISASI, PROGRAM DAN KEGIATAN | ANGGARAN | | | |
|-----------------|---|------------------|----------------|-------------|----------|
| | | REALISASI | | | |
| | | KELOMPOK BELANJA | | | |
| | | OPERASI | MODAL | TDK TERDUGA | TRANSFER |
| 2.15.02.2.08 | Audit dan Inspeksi Keselamatan LLAJ di Jalan | 1.795.806.000,00 | 6.994.000,00 | 0,00 | 0,00 |
| | | 1.766.091.200,00 | 6.994.000,00 | 0,00 | 0,00 |
| 2.15.02.2.08.04 | Pelaksanaan Inspeksi, Audit dan Pemantauan Pemenuhan Persyaratan Penyelenggaraan Kompetensi Pengemudi Kendaraan Bermotor Kabupaten/Kota | 1.795.806.000,00 | 6.994.000,00 | 0,00 | 0,00 |
| | | 1.766.091.200,00 | 6.994.000,00 | 0,00 | 0,00 |
| 2.15.02.2.09 | Penyediaan Angkutan Umum untuk Jasa Angkutan Orang dan/atau Barang Antar Kota dalam 1 (Satu) Daerah Kabupaten/Kota | 325.000.000,00 | 0,00 | 0,00 | 0,00 |
| | | 323.133.122,00 | 0,00 | 0,00 | 0,00 |
| 2.15.02.2.09.02 | Pengendalian dan Pengawasan Ketersediaan Angkutan Umum untuk Jasa Angkutan Orang dan/atau Barang Antar Kota dalam 1 (Satu) Kabupaten/Kota | 325.000.000,00 | 0,00 | 0,00 | 0,00 |
| | | 323.133.122,00 | 0,00 | 0,00 | 0,00 |
| 2.15.02.2.14 | Penerbitan Izin Penyelenggaraan Angkutan Orang dalam Trayek Lintas Daerah Kabupaten/Kota dalam 1 (Satu) Daerah Kabupaten/Kota | 76.200.000,00 | 0,00 | 0,00 | 0,00 |
| | | 74.651.900,00 | 0,00 | 0,00 | 0,00 |
| 2.15.02.2.14.01 | Fasilitas pemenuhan persyaratan perolehan Izin Penyelenggaraan Angkutan Orang dalam Trayek Kewenangan Kabupaten/Kota dalam sistem pelayanan perizinan berusaha terintegrasi secara elektronik | 76.200.000,00 | 0,00 | 0,00 | 0,00 |
| | | 74.651.900,00 | 0,00 | 0,00 | 0,00 |
| 2.16 | KOMUNIKASI & INFORMATIKA | 9.666.458.000,00 | 105.860.000,00 | 0,00 | 0,00 |
| | | 9.222.441.883,00 | 105.537.500,00 | 0,00 | 0,00 |
| 2.16.01 | PROGRAM PENUNJANG URUSAN PEMERINTAHAN DAERAH | 5.411.285.000,00 | 8.750.000,00 | 0,00 | 0,00 |
| | | 5.066.226.064,00 | 8.638.500,00 | 0,00 | 0,00 |
| 2.16.01.2.01 | Perencanaan, Penganggaran, dan Evaluasi Kinerja Perangkat Daerah | 55.000.000,00 | 0,00 | 0,00 | 0,00 |
| | | 54.291.852,00 | 0,00 | 0,00 | 0,00 |
| 2.16.01.2.01.01 | Penyusunan Dokumen Perencanaan Perangkat Daerah | 30.000.000,00 | 0,00 | 0,00 | 0,00 |
| | | 29.349.102,00 | 0,00 | 0,00 | 0,00 |
| 2.16.01.2.01.07 | Evaluasi Kinerja Perangkat Daerah | 25.000.000,00 | 0,00 | 0,00 | 0,00 |
| | | 24.942.750,00 | 0,00 | 0,00 | 0,00 |
| 2.16.01.2.02 | Administrasi Keuangan Perangkat Daerah | 4.078.519.000,00 | 0,00 | 0,00 | 0,00 |
| | | 3.789.234.378,00 | 0,00 | 0,00 | 0,00 |
| 2.16.01.2.02.01 | Penyediaan Gaji dan Tunjangan ASN | 3.943.519.000,00 | 0,00 | 0,00 | 0,00 |
| | | 3.655.595.993,00 | 0,00 | 0,00 | 0,00 |
| 2.16.01.2.02.03 | Pelaksanaan Penatausahaan dan Pengujian/Verifikasi Keuangan SKPD | 135.000.000,00 | 0,00 | 0,00 | 0,00 |
| | | 133.638.385,00 | 0,00 | 0,00 | 0,00 |
| 2.16.01.2.05 | Administrasi Kepegawaian Perangkat Daerah | 372.021.000,00 | 0,00 | 0,00 | 0,00 |
| | | 368.038.200,00 | 0,00 | 0,00 | 0,00 |
| 2.16.01.2.05.10 | Sosialisasi Peraturan Perundang-Undangan | 372.021.000,00 | 0,00 | 0,00 | 0,00 |
| | | 368.038.200,00 | 0,00 | 0,00 | 0,00 |

| KODE | URAIAN URUSAN, ORGANISASI, PROGRAM DAN KEGIATAN | ANGGARAN | | | |
|-----------------|---|------------------|--------------|-------------|----------|
| | | REALISASI | | | |
| | | KELOMPOK BELANJA | | | |
| | | OPERASI | MODAL | TDK TERDUGA | TRANSFER |
| 2.16.01.2.06 | Administrasi Umum Perangkat Daerah | 140.495.000,00 | 0,00 | 0,00 | 0,00 |
| | | 140.308.700,00 | 0,00 | 0,00 | 0,00 |
| 2.16.01.2.06.01 | Penyediaan Komponen Instalasi Listrik/Penerangan Bangunan Kantor | 6.000.000,00 | 0,00 | 0,00 | 0,00 |
| | | 5.989.000,00 | 0,00 | 0,00 | 0,00 |
| 2.16.01.2.06.04 | Penyediaan Bahan Logistik Kantor | 45.000.000,00 | 0,00 | 0,00 | 0,00 |
| | | 44.960.300,00 | 0,00 | 0,00 | 0,00 |
| 2.16.01.2.06.05 | Penyediaan Barang Cetak dan Penggandaan | 21.495.000,00 | 0,00 | 0,00 | 0,00 |
| | | 21.495.000,00 | 0,00 | 0,00 | 0,00 |
| 2.16.01.2.06.06 | Penyediaan Bahan Bacaan dan Peraturan Perundang-undangan | 13.000.000,00 | 0,00 | 0,00 | 0,00 |
| | | 12.950.900,00 | 0,00 | 0,00 | 0,00 |
| 2.16.01.2.06.07 | Penyediaan Bahan/Material | 25.000.000,00 | 0,00 | 0,00 | 0,00 |
| | | 24.990.500,00 | 0,00 | 0,00 | 0,00 |
| 2.16.01.2.06.09 | Penyelenggaraan Rapat Koordinasi dan Konsultasi SKPD | 30.000.000,00 | 0,00 | 0,00 | 0,00 |
| | | 29.923.000,00 | 0,00 | 0,00 | 0,00 |
| 2.16.01.2.07 | Pengadaan Barang Milik Daerah Penunjang Urusan Pemerintah Daerah | 1.250.000,00 | 8.750.000,00 | 0,00 | 0,00 |
| | | 1.250.000,00 | 8.638.500,00 | 0,00 | 0,00 |
| 2.16.01.2.07.10 | Pengadaan Sarana dan Prasarana Gedung Kantor atau Bangunan Lainnya | 1.250.000,00 | 8.750.000,00 | 0,00 | 0,00 |
| | | 1.250.000,00 | 8.638.500,00 | 0,00 | 0,00 |
| 2.16.01.2.08 | Penyediaan Jasa Penunjang Urusan Pemerintahan Daerah | 522.000.000,00 | 0,00 | 0,00 | 0,00 |
| | | 479.386.171,00 | 0,00 | 0,00 | 0,00 |
| 2.16.01.2.08.01 | Penyediaan Jasa Surat Menyurat | 2.000.000,00 | 0,00 | 0,00 | 0,00 |
| | | 1.908.100,00 | 0,00 | 0,00 | 0,00 |
| 2.16.01.2.08.02 | Penyediaan Jasa Komunikasi, Sumber Daya Air dan Listrik | 440.000.000,00 | 0,00 | 0,00 | 0,00 |
| | | 397.491.171,00 | 0,00 | 0,00 | 0,00 |
| 2.16.01.2.08.04 | Penyediaan Jasa Pelayanan Umum Kantor | 80.000.000,00 | 0,00 | 0,00 | 0,00 |
| | | 79.986.900,00 | 0,00 | 0,00 | 0,00 |
| 2.16.01.2.09 | Pemeliharaan Barang Milik Daerah Penunjang Urusan Pemerintahan Daerah | 242.000.000,00 | 0,00 | 0,00 | 0,00 |
| | | 233.716.763,00 | 0,00 | 0,00 | 0,00 |
| 2.16.01.2.09.02 | Penyediaan Jasa Pemeliharaan, Biaya Pemeliharaan, Pajak dan Perizinan Kendaraan Dinas Operasional atau Lapangan | 140.000.000,00 | 0,00 | 0,00 | 0,00 |
| | | 131.898.763,00 | 0,00 | 0,00 | 0,00 |
| 2.16.01.2.09.05 | Pemeliharaan Mebel | 2.000.000,00 | 0,00 | 0,00 | 0,00 |
| | | 1.995.000,00 | 0,00 | 0,00 | 0,00 |
| 2.16.01.2.09.06 | Pemeliharaan Peralatan dan Mesin Lainnya | 75.000.000,00 | 0,00 | 0,00 | 0,00 |
| | | 74.823.000,00 | 0,00 | 0,00 | 0,00 |
| 2.16.01.2.09.09 | Pemeliharaan/Rehabilitasi Gedung Kantor dan Bangunan Lainnya | 25.000.000,00 | 0,00 | 0,00 | 0,00 |
| | | 25.000.000,00 | 0,00 | 0,00 | 0,00 |
| 2.16.02 | PROGRAM PENGELOLAAN INFORMASI DAN KOMUNIKASI PUBLIK | 1.890.841.000,00 | 0,00 | 0,00 | 0,00 |
| | | 1.810.853.358,00 | 0,00 | 0,00 | 0,00 |

| KODE | URAIAN URUSAN, ORGANISASI, PROGRAM DAN KEGIATAN | ANGGARAN | | | |
|-----------------|--|-------------------|----------------|-------------|----------|
| | | REALISASI | | | |
| | | KELOMPOK BELANJA | | | |
| | | OPERASI | MODAL | TDK TERDUGA | TRANSFER |
| 2.16.02.2.01 | Pengelolaan Informasi dan Komunikasi Publik Pemerintah Daerah Kabupaten/Kota | 1.890.841.000,00 | 0,00 | 0,00 | 0,00 |
| | | 1.810.853.358,00 | 0,00 | 0,00 | 0,00 |
| 2.16.02.2.01.05 | Pengelolaan Media Komunikasi Publik | 1.240.841.000,00 | 0,00 | 0,00 | 0,00 |
| | | 1.168.836.751,00 | 0,00 | 0,00 | 0,00 |
| 2.16.02.2.01.06 | Pelayanan Informasi Publik | 550.000.000,00 | 0,00 | 0,00 | 0,00 |
| | | 542.440.112,00 | 0,00 | 0,00 | 0,00 |
| 2.16.02.2.01.12 | Penyelenggaraan Hubungan Masyarakat, Media dan Kemitraan Komunitas | 100.000.000,00 | 0,00 | 0,00 | 0,00 |
| | | 99.576.495,00 | 0,00 | 0,00 | 0,00 |
| 2.16.03 | PROGRAM PENGELOLAAN APLIKASI INFORMATIKA | 2.364.332.000,00 | 97.110.000,00 | 0,00 | 0,00 |
| | | 2.345.362.461,00 | 96.899.000,00 | 0,00 | 0,00 |
| 2.16.03.2.01 | Pengelolaan Nama Domain yang Telah Ditetapkan Oleh Pemerintah Pusat dan Sub Domain Di Lingkup Pemerintah Daerah Kabupaten/Kota | 1.552.890.000,00 | 97.110.000,00 | 0,00 | 0,00 |
| | | 1.542.047.388,00 | 96.899.000,00 | 0,00 | 0,00 |
| 2.16.03.2.01.03 | Penyelenggaraan Sistem Jaringan Intra Pemerintah Daerah | 1.552.890.000,00 | 97.110.000,00 | 0,00 | 0,00 |
| | | 1.542.047.388,00 | 96.899.000,00 | 0,00 | 0,00 |
| 2.16.03.2.02 | Pengelolaan e-government Di Lingkup Pemerintah Daerah Kabupaten/Kota | 811.442.000,00 | 0,00 | 0,00 | 0,00 |
| | | 803.315.073,00 | 0,00 | 0,00 | 0,00 |
| 2.16.03.2.02.07 | Pengembangan Aplikasi dan Proses Bisnis Pemerintahan Berbasis Elektronik | 720.802.000,00 | 0,00 | 0,00 | 0,00 |
| | | 713.476.123,00 | 0,00 | 0,00 | 0,00 |
| 2.16.03.2.02.10 | Pengembangan dan Pengelolaan Sumber Daya Teknologi Informasi dan Komunikasi Pemerintah Daerah | 90.640.000,00 | 0,00 | 0,00 | 0,00 |
| | | 89.838.950,00 | 0,00 | 0,00 | 0,00 |
| 2.17 | KOPERASI, USAHA KECIL, DAN MENENGAH | 15.914.319.000,00 | 155.568.000,00 | 0,00 | 0,00 |
| | | 15.011.675.367,00 | 155.241.000,00 | 0,00 | 0,00 |
| 2.17.01 | PROGRAM PENUNJANG URUSAN PEMERINTAHAN DAERAH | 12.539.062.000,00 | 9.596.000,00 | 0,00 | 0,00 |
| | | 11.888.632.948,00 | 9.566.000,00 | 0,00 | 0,00 |
| 2.17.01.2.01 | Perencanaan, Penganggaran, dan Evaluasi Kinerja Perangkat Daerah | 85.000.000,00 | 0,00 | 0,00 | 0,00 |
| | | 84.081.965,00 | 0,00 | 0,00 | 0,00 |
| 2.17.01.2.01.01 | Penyusunan Dokumen Perencanaan Perangkat Daerah | 50.000.000,00 | 0,00 | 0,00 | 0,00 |
| | | 49.538.450,00 | 0,00 | 0,00 | 0,00 |
| 2.17.01.2.01.07 | Evaluasi Kinerja Perangkat Daerah | 35.000.000,00 | 0,00 | 0,00 | 0,00 |
| | | 34.543.515,00 | 0,00 | 0,00 | 0,00 |
| 2.17.01.2.02 | Administrasi Keuangan Perangkat Daerah | 10.937.928.000,00 | 0,00 | 0,00 | 0,00 |
| | | 10.339.802.018,00 | 0,00 | 0,00 | 0,00 |
| 2.17.01.2.02.01 | Penyediaan Gaji dan Tunjangan ASN | 10.810.198.000,00 | 0,00 | 0,00 | 0,00 |
| | | 10.222.720.032,00 | 0,00 | 0,00 | 0,00 |
| 2.17.01.2.02.03 | Pelaksanaan Penatausahaan dan Pengujian/Verifikasi Keuangan SKPD | 127.730.000,00 | 0,00 | 0,00 | 0,00 |
| | | 117.081.986,00 | 0,00 | 0,00 | 0,00 |

| KODE | URAIAN URUSAN, ORGANISASI, PROGRAM DAN KEGIATAN | ANGGARAN | | | |
|-----------------|--|------------------|--------------|-------------|----------|
| | | REALISASI | | | |
| | | KELOMPOK BELANJA | | | |
| | | OPERASI | MODAL | TDK TERDUGA | TRANSFER |
| 2.17.01.2.05 | Administrasi Kepegawaian Perangkat Daerah | 180.000.000,00 | 0,00 | 0,00 | 0,00 |
| | | 177.373.507,00 | 0,00 | 0,00 | 0,00 |
| 2.17.01.2.05.09 | Pendidikan dan Pelatihan Pegawai Berdasarkan Tugas dan Fungsi | 105.000.000,00 | 0,00 | 0,00 | 0,00 |
| | | 104.913.800,00 | 0,00 | 0,00 | 0,00 |
| 2.17.01.2.05.10 | Sosialisasi Peraturan Perundang-Undangan | 75.000.000,00 | 0,00 | 0,00 | 0,00 |
| | | 72.459.707,00 | 0,00 | 0,00 | 0,00 |
| 2.17.01.2.06 | Administrasi Umum Perangkat Daerah | 422.748.000,00 | 491.000,00 | 0,00 | 0,00 |
| | | 421.809.516,00 | 491.000,00 | 0,00 | 0,00 |
| 2.17.01.2.06.01 | Penyediaan Komponen Instalasi Listrik/Penerangan Bangunan Kantor | 25.000.000,00 | 0,00 | 0,00 | 0,00 |
| | | 24.999.000,00 | 0,00 | 0,00 | 0,00 |
| 2.17.01.2.06.04 | Penyediaan Bahan Logistik Kantor | 45.000.000,00 | 0,00 | 0,00 | 0,00 |
| | | 44.698.500,00 | 0,00 | 0,00 | 0,00 |
| 2.17.01.2.06.05 | Penyediaan Barang Cetak dan Penggandaan | 205.407.000,00 | 0,00 | 0,00 | 0,00 |
| | | 205.407.000,00 | 0,00 | 0,00 | 0,00 |
| 2.17.01.2.06.06 | Penyediaan Bahan Bacaan dan Peraturan Perundang-undangan | 5.000.000,00 | 0,00 | 0,00 | 0,00 |
| | | 5.000.000,00 | 0,00 | 0,00 | 0,00 |
| 2.17.01.2.06.07 | Penyediaan Bahan/Material | 63.008.000,00 | 0,00 | 0,00 | 0,00 |
| | | 62.994.300,00 | 0,00 | 0,00 | 0,00 |
| 2.17.01.2.06.09 | Penyelenggaraan Rapat Koordinasi dan Konsultasi SKPD | 64.824.000,00 | 0,00 | 0,00 | 0,00 |
| | | 64.497.016,00 | 0,00 | 0,00 | 0,00 |
| 2.17.01.2.06.10 | Penatausahaan Arsip Dinamis pada SKPD | 14.509.000,00 | 491.000,00 | 0,00 | 0,00 |
| | | 14.213.700,00 | 491.000,00 | 0,00 | 0,00 |
| 2.17.01.2.07 | Pengadaan Barang Milik Daerah Penunjang Urusan Pemerintah Daerah | 895.000,00 | 9.105.000,00 | 0,00 | 0,00 |
| | | 596.500,00 | 9.075.000,00 | 0,00 | 0,00 |
| 2.17.01.2.07.11 | Pengadaan Sarana dan Prasarana Pendukung Gedung Kantor atau Bangunan Lainnya | 895.000,00 | 9.105.000,00 | 0,00 | 0,00 |
| | | 596.500,00 | 9.075.000,00 | 0,00 | 0,00 |
| 2.17.01.2.08 | Penyediaan Jasa Penunjang Urusan Pemerintahan Daerah | 612.491.000,00 | 0,00 | 0,00 | 0,00 |
| | | 565.469.829,00 | 0,00 | 0,00 | 0,00 |
| 2.17.01.2.08.01 | Penyediaan Jasa Surat Menyurat | 4.995.000,00 | 0,00 | 0,00 | 0,00 |
| | | 4.290.000,00 | 0,00 | 0,00 | 0,00 |
| 2.17.01.2.08.02 | Penyediaan Jasa Komunikasi, Sumber Daya Air dan Listrik | 514.000.000,00 | 0,00 | 0,00 | 0,00 |
| | | 467.870.879,00 | 0,00 | 0,00 | 0,00 |
| 2.17.01.2.08.03 | Penyediaan Jasa Peralatan dan Perlengkapan Kantor | 73.496.000,00 | 0,00 | 0,00 | 0,00 |
| | | 73.309.950,00 | 0,00 | 0,00 | 0,00 |
| 2.17.01.2.08.04 | Penyediaan Jasa Pelayanan Umum Kantor | 20.000.000,00 | 0,00 | 0,00 | 0,00 |
| | | 19.999.000,00 | 0,00 | 0,00 | 0,00 |
| 2.17.01.2.09 | Pemeliharaan Barang Milik Daerah Penunjang Urusan Pemerintahan Daerah | 300.000.000,00 | 0,00 | 0,00 | 0,00 |
| | | 299.499.613,00 | 0,00 | 0,00 | 0,00 |

| KODE | URAIAN URUSAN, ORGANISASI, PROGRAM DAN KEGIATAN | ANGGARAN | | | |
|-----------------|--|------------------|-------|-------------|----------|
| | | REALISASI | | | |
| | | KELOMPOK BELANJA | | | |
| | | OPERASI | MODAL | TDK TERDUGA | TRANSFER |
| 2.17.01.2.09.02 | Penyediaan Jasa Pemeliharaan, Biaya Pemeliharaan, Pajak dan Perizinan Kendaraan Dinas Operasional atau Lapangan | 200.000.000,00 | 0,00 | 0,00 | 0,00 |
| | | 199.577.313,00 | 0,00 | 0,00 | 0,00 |
| 2.17.01.2.09.09 | Pemeliharaan/Rehabilitasi Gedung Kantor dan Bangunan Lainnya | 100.000.000,00 | 0,00 | 0,00 | 0,00 |
| | | 99.922.300,00 | 0,00 | 0,00 | 0,00 |
| 2.17.03 | PROGRAM PENGAWASAN DAN PEMERIKSAAN KOPERASI | 270.000.000,00 | 0,00 | 0,00 | 0,00 |
| | | 267.989.779,00 | 0,00 | 0,00 | 0,00 |
| 2.17.03.2.01 | Pemeriksaan dan Pengawasan Koperasi, Koperasi Simpan Pinjam/Unit Simpan Pinjam Koperasi yang Wilayah Keanggotaannya dalam Daerah Kabupaten/Kota | 270.000.000,00 | 0,00 | 0,00 | 0,00 |
| | | 267.989.779,00 | 0,00 | 0,00 | 0,00 |
| 2.17.03.2.01.02 | Pemeriksaan Kepatuhan Koperasi terhadap Peraturan Perundang-Undangan Kewenangan Kabupaten/Kota | 270.000.000,00 | 0,00 | 0,00 | 0,00 |
| | | 267.989.779,00 | 0,00 | 0,00 | 0,00 |
| 2.17.05 | PROGRAM PENDIDIKAN DAN LATIHAN PERKOPERASIAN | 213.978.000,00 | 0,00 | 0,00 | 0,00 |
| | | 211.104.496,00 | 0,00 | 0,00 | 0,00 |
| 2.17.05.2.01 | Pendidikan dan Latihan Perkoperasian Bagi Koperasi yang Wilayah Keanggotaan dalam Daerah Kabupaten/ Kota | 213.978.000,00 | 0,00 | 0,00 | 0,00 |
| | | 211.104.496,00 | 0,00 | 0,00 | 0,00 |
| 2.17.05.2.01.01 | Peningkatan Pemahaman dan Pengetahuan Perkoperasian Serta Kapasitas dan Kompetensi SDM Koperasi | 213.978.000,00 | 0,00 | 0,00 | 0,00 |
| | | 211.104.496,00 | 0,00 | 0,00 | 0,00 |
| 2.17.06 | PROGRAM PEMBERDAYAAN DAN PERLINDUNGAN KOPERASI | 277.834.000,00 | 0,00 | 0,00 | 0,00 |
| | | 264.598.560,00 | 0,00 | 0,00 | 0,00 |
| 2.17.06.2.01 | Pemberdayaan dan Perlindungan Koperasi yang Keanggotaannya dalam Daerah Kabupaten/ Kota | 277.834.000,00 | 0,00 | 0,00 | 0,00 |
| | | 264.598.560,00 | 0,00 | 0,00 | 0,00 |
| 2.17.06.2.01.01 | Pemberdayaan Peningkatan Produktivitas, Nilai Tambah, Akses Pasar, Akses Pembiayaan, Penguatan Kelembagaan, Penataan Manajemen, Standarisasi, dan Restrukturisasi Usaha Koperasi Kewenangan Kabupaten/Kota | 277.834.000,00 | 0,00 | 0,00 | 0,00 |
| | | 264.598.560,00 | 0,00 | 0,00 | 0,00 |
| 2.17.07 | PROGRAM PEMBERDAYAAN USAHA MENENGAH, USAHA KECIL, DAN USAHA MIKRO (UMKM) | 1.013.295.000,00 | 0,00 | 0,00 | 0,00 |
| | | 979.065.621,00 | 0,00 | 0,00 | 0,00 |
| 2.17.07.2.01 | Pemberdayaan Usaha Mikro yang Dilakukan Melalui Pendataan, Kemitraan, Kemudahan Perijinan, Penguatan Kelembagaan dan Koordinasi dengan Para Pemangku Kepentingan | 1.013.295.000,00 | 0,00 | 0,00 | 0,00 |
| | | 979.065.621,00 | 0,00 | 0,00 | 0,00 |
| 2.17.07.2.01.01 | Pendataan Potensi dan Pengembangan Usaha Mikro | 164.139.000,00 | 0,00 | 0,00 | 0,00 |
| | | 156.273.224,00 | 0,00 | 0,00 | 0,00 |
| 2.17.07.2.01.03 | Fasilitasi Kemudahan Perizinan Usaha Mikro | 224.956.000,00 | 0,00 | 0,00 | 0,00 |
| | | 219.023.819,00 | 0,00 | 0,00 | 0,00 |

| KODE | URAIAN URUSAN, ORGANISASI, PROGRAM DAN KEGIATAN | ANGGARAN | | | |
|-----------------|---|------------------|----------------|-------------|----------|
| | | REALISASI | | | |
| | | KELOMPOK BELANJA | | | |
| | | OPERASI | MODAL | TDK TERDUGA | TRANSFER |
| 2.17.07.2.01.04 | Pemberdayaan Kelembagaan Potensi dan Pengembangan Usaha Mikro | 624.200.000,00 | 0,00 | 0,00 | 0,00 |
| | | 603.768.578,00 | 0,00 | 0,00 | 0,00 |
| 2.17.08 | PROGRAM PENGEMBANGAN UMKM | 1.600.150.000,00 | 145.972.000,00 | 0,00 | 0,00 |
| | | 1.400.283.963,00 | 145.675.000,00 | 0,00 | 0,00 |
| 2.17.08.2.01 | Pengembangan Usaha Mikro dengan Orientasi Peningkatan Skala Usaha Menjadi Usaha Kecil | 1.600.150.000,00 | 145.972.000,00 | 0,00 | 0,00 |
| | | 1.400.283.963,00 | 145.675.000,00 | 0,00 | 0,00 |
| 2.17.08.2.01.01 | Fasilitasi Usaha mikro Menjadi Usaha kecil dalam Pengembangan Produksi dan Pengolahan, Pemasaran, SDM, serta Desain dan Teknologi | 1.600.150.000,00 | 145.972.000,00 | 0,00 | 0,00 |
| | | 1.400.283.963,00 | 145.675.000,00 | 0,00 | 0,00 |
| 2.18 | PENANAMAN MODAL | 5.839.514.000,00 | 0,00 | 0,00 | 0,00 |
| | | 5.477.216.463,00 | 0,00 | 0,00 | 0,00 |
| 2.18.01 | PROGRAM PENUNJANG URUSAN PEMERINTAHAN DAERAH | 4.630.968.000,00 | 0,00 | 0,00 | 0,00 |
| | | 4.331.722.642,00 | 0,00 | 0,00 | 0,00 |
| 2.18.01.2.01 | Perencanaan, Penganggaran, dan Evaluasi Kinerja Perangkat Daerah | 50.000.000,00 | 0,00 | 0,00 | 0,00 |
| | | 48.870.750,00 | 0,00 | 0,00 | 0,00 |
| 2.18.01.2.01.01 | Penyusunan Dokumen Perencanaan Perangkat Daerah | 30.000.000,00 | 0,00 | 0,00 | 0,00 |
| | | 29.308.050,00 | 0,00 | 0,00 | 0,00 |
| 2.18.01.2.01.07 | Evaluasi Kinerja Perangkat Daerah | 20.000.000,00 | 0,00 | 0,00 | 0,00 |
| | | 19.562.700,00 | 0,00 | 0,00 | 0,00 |
| 2.18.01.2.02 | Administrasi Keuangan Perangkat Daerah | 3.563.917.000,00 | 0,00 | 0,00 | 0,00 |
| | | 3.339.494.281,00 | 0,00 | 0,00 | 0,00 |
| 2.18.01.2.02.01 | Penyediaan Gaji dan Tunjangan ASN | 3.357.846.000,00 | 0,00 | 0,00 | 0,00 |
| | | 3.138.847.457,00 | 0,00 | 0,00 | 0,00 |
| 2.18.01.2.02.03 | Pelaksanaan Penatausahaan dan Pengujian/Verifikasi Keuangan SKPD | 206.071.000,00 | 0,00 | 0,00 | 0,00 |
| | | 200.646.824,00 | 0,00 | 0,00 | 0,00 |
| 2.18.01.2.05 | Administrasi Kepegawaian Perangkat Daerah | 40.000.000,00 | 0,00 | 0,00 | 0,00 |
| | | 39.598.320,00 | 0,00 | 0,00 | 0,00 |
| 2.18.01.2.05.09 | Pendidikan dan Pelatihan Pegawai Berdasarkan Tugas dan Fungsi | 40.000.000,00 | 0,00 | 0,00 | 0,00 |
| | | 39.598.320,00 | 0,00 | 0,00 | 0,00 |
| 2.18.01.2.06 | Administrasi Umum Perangkat Daerah | 283.713.000,00 | 0,00 | 0,00 | 0,00 |
| | | 283.135.765,00 | 0,00 | 0,00 | 0,00 |
| 2.18.01.2.06.01 | Penyediaan Komponen Instalasi Listrik/Penerangan Bangunan Kantor | 49.103.000,00 | 0,00 | 0,00 | 0,00 |
| | | 49.091.000,00 | 0,00 | 0,00 | 0,00 |
| 2.18.01.2.06.04 | Penyediaan Bahan Logistik Kantor | 43.602.000,00 | 0,00 | 0,00 | 0,00 |
| | | 43.327.000,00 | 0,00 | 0,00 | 0,00 |
| 2.18.01.2.06.05 | Penyediaan Barang Cetak dan Penggandaan | 67.608.000,00 | 0,00 | 0,00 | 0,00 |
| | | 67.606.400,00 | 0,00 | 0,00 | 0,00 |
| 2.18.01.2.06.07 | Penyediaan Bahan/Material | 36.808.000,00 | 0,00 | 0,00 | 0,00 |
| | | 36.519.400,00 | 0,00 | 0,00 | 0,00 |

| KODE | URAIAN URUSAN, ORGANISASI, PROGRAM DAN KEGIATAN | ANGGARAN | | | |
|-----------------|---|------------------|-------|-------------|----------|
| | | REALISASI | | | |
| | | KELOMPOK BELANJA | | | |
| | | OPERASI | MODAL | TDK TERDUGA | TRANSFER |
| 2.18.01.2.06.09 | Penyelenggaraan Rapat Koordinasi dan Konsultasi SKPD | 86.592.000,00 | 0,00 | 0,00 | 0,00 |
| | | 86.591.965,00 | 0,00 | 0,00 | 0,00 |
| 2.18.01.2.07 | Pengadaan Barang Milik Daerah Penunjang Urusan Pemerintah Daerah | 10.000.000,00 | 0,00 | 0,00 | 0,00 |
| | | 9.973.600,00 | 0,00 | 0,00 | 0,00 |
| 2.18.01.2.07.10 | Pengadaan Sarana dan Prasarana Gedung Kantor atau Bangunan Lainnya | 0,00 | 0,00 | 0,00 | 0,00 |
| | | 0,00 | 0,00 | 0,00 | 0,00 |
| 2.18.01.2.07.11 | Pengadaan Sarana dan Prasarana Pendukung Gedung Kantor atau Bangunan Lainnya | 10.000.000,00 | 0,00 | 0,00 | 0,00 |
| | | 9.973.600,00 | 0,00 | 0,00 | 0,00 |
| 2.18.01.2.08 | Penyediaan Jasa Penunjang Urusan Pemerintahan Daerah | 337.606.000,00 | 0,00 | 0,00 | 0,00 |
| | | 270.553.863,00 | 0,00 | 0,00 | 0,00 |
| 2.18.01.2.08.01 | Penyediaan Jasa Surat Menyurat | 2.606.000,00 | 0,00 | 0,00 | 0,00 |
| | | 2.599.500,00 | 0,00 | 0,00 | 0,00 |
| 2.18.01.2.08.02 | Penyediaan Jasa Komunikasi, Sumber Daya Air dan Listrik | 265.000.000,00 | 0,00 | 0,00 | 0,00 |
| | | 197.957.963,00 | 0,00 | 0,00 | 0,00 |
| 2.18.01.2.08.04 | Penyediaan Jasa Pelayanan Umum Kantor | 70.000.000,00 | 0,00 | 0,00 | 0,00 |
| | | 69.996.400,00 | 0,00 | 0,00 | 0,00 |
| 2.18.01.2.09 | Pemeliharaan Barang Milik Daerah Penunjang Urusan Pemerintahan Daerah | 345.732.000,00 | 0,00 | 0,00 | 0,00 |
| | | 340.096.063,00 | 0,00 | 0,00 | 0,00 |
| 2.18.01.2.09.02 | Penyediaan Jasa Pemeliharaan, Biaya Pemeliharaan, Pajak dan Perizinan Kendaraan Dinas Operasional atau Lapangan | 183.232.000,00 | 0,00 | 0,00 | 0,00 |
| | | 178.427.463,00 | 0,00 | 0,00 | 0,00 |
| 2.18.01.2.09.05 | Pemeliharaan Mebel | 5.000.000,00 | 0,00 | 0,00 | 0,00 |
| | | 5.000.000,00 | 0,00 | 0,00 | 0,00 |
| 2.18.01.2.09.06 | Pemeliharaan Peralatan dan Mesin Lainnya | 50.000.000,00 | 0,00 | 0,00 | 0,00 |
| | | 50.000.000,00 | 0,00 | 0,00 | 0,00 |
| 2.18.01.2.09.09 | Pemeliharaan/Rehabilitasi Gedung Kantor dan Bangunan Lainnya | 107.500.000,00 | 0,00 | 0,00 | 0,00 |
| | | 106.668.600,00 | 0,00 | 0,00 | 0,00 |
| 2.18.02 | PROGRAM PENGEMBANGAN IKLIM PENANAMAN MODAL | 145.000.000,00 | 0,00 | 0,00 | 0,00 |
| | | 132.357.937,00 | 0,00 | 0,00 | 0,00 |
| 2.18.02.2.01 | Penetapan Pemberian Fasilitas/Insentif Dibidang Penanaman Modal yang Menjadi Kewenangan Daerah Kabupaten/Kota | 85.000.000,00 | 0,00 | 0,00 | 0,00 |
| | | 79.993.598,00 | 0,00 | 0,00 | 0,00 |
| 2.18.02.2.01.01 | Penetapan Kebijakan Daerah Mengenai Pemberian Fasilitas/Insentif dan Kemudahan Penanaman Modal | 45.000.000,00 | 0,00 | 0,00 | 0,00 |
| | | 41.859.198,00 | 0,00 | 0,00 | 0,00 |
| 2.18.02.2.01.02 | Evaluasi Pelaksanaan Pemberian Fasilitas/Insentif dan Kemudahan Penanaman Modal | 40.000.000,00 | 0,00 | 0,00 | 0,00 |
| | | 38.134.400,00 | 0,00 | 0,00 | 0,00 |
| 2.18.02.2.02 | Pembuatan Peta Potensi Investasi Kabupaten/Kota | 60.000.000,00 | 0,00 | 0,00 | 0,00 |
| | | 52.364.339,00 | 0,00 | 0,00 | 0,00 |

| KODE | URAIAN URUSAN, ORGANISASI, PROGRAM DAN KEGIATAN | ANGGARAN | | | |
|-----------------|--|------------------|-------|-------------|----------|
| | | REALISASI | | | |
| | | KELOMPOK BELANJA | | | |
| | | OPERASI | MODAL | TDK TERDUGA | TRANSFER |
| 2.18.02.2.02.01 | Penyusunan Rencana Umum Penanaman Modal Daerah Kabupaten/Kota | 40.000.000,00 | 0,00 | 0,00 | 0,00 |
| | | 34.947.239,00 | 0,00 | 0,00 | 0,00 |
| 2.18.02.2.02.02 | Penyediaan Peta Potensi dan Peluang Usaha Kabupaten/Kota | 20.000.000,00 | 0,00 | 0,00 | 0,00 |
| | | 17.417.100,00 | 0,00 | 0,00 | 0,00 |
| 2.18.03 | PROGRAM PROMOSI PENANAMAN MODAL | 240.000.000,00 | 0,00 | 0,00 | 0,00 |
| | | 237.325.700,00 | 0,00 | 0,00 | 0,00 |
| 2.18.03.2.01 | Penyelenggaraan Promosi Penanaman Modal yang Menjadi Kewenangan Daerah Kabupaten/ Kota | 240.000.000,00 | 0,00 | 0,00 | 0,00 |
| | | 237.325.700,00 | 0,00 | 0,00 | 0,00 |
| 2.18.03.2.01.01 | Penyusunan Strategi Promosi Penanaman Modal | 100.000.000,00 | 0,00 | 0,00 | 0,00 |
| | | 98.958.100,00 | 0,00 | 0,00 | 0,00 |
| 2.18.03.2.01.02 | Pelaksanaan Kegiatan Promosi Penanaman Modal Daerah Kabupaten/Kota | 140.000.000,00 | 0,00 | 0,00 | 0,00 |
| | | 138.367.600,00 | 0,00 | 0,00 | 0,00 |
| 2.18.04 | PROGRAM PELAYANAN PENANAMAN MODAL | 373.330.000,00 | 0,00 | 0,00 | 0,00 |
| | | 344.619.719,00 | 0,00 | 0,00 | 0,00 |
| 2.18.04.2.01 | Pelayanan Perizinan dan Nonperizinan Secara Terpadu Satu Pintu Dibidang Penanaman Modal yang Menjadi Kewenangan Daerah Kabupaten/ Kota | 373.330.000,00 | 0,00 | 0,00 | 0,00 |
| | | 344.619.719,00 | 0,00 | 0,00 | 0,00 |
| 2.18.04.2.01.01 | Penyediaan Pelayanan Terpadu Perizinan dan Nonperizinan berbasis Sistem Pelayanan Perizinan Berusaha Terintegrasi secara Elektronik | 278.330.000,00 | 0,00 | 0,00 | 0,00 |
| | | 258.618.280,00 | 0,00 | 0,00 | 0,00 |
| 2.18.04.2.01.02 | Pemantauan Pemenuhan Komitmen Perizinan dan Nonperizinan Penanaman Modal | 20.000.000,00 | 0,00 | 0,00 | 0,00 |
| | | 16.278.519,00 | 0,00 | 0,00 | 0,00 |
| 2.18.04.2.01.03 | Penyediaan Layanan Konsultasi dan Pengelolaan Pengaduan Masyarakat terhadap Pelayanan Terpadu Perizinan dan Nonperizinan | 50.000.000,00 | 0,00 | 0,00 | 0,00 |
| | | 46.892.560,00 | 0,00 | 0,00 | 0,00 |
| 2.18.04.2.01.04 | Koordinasi dan Sinkronisasi Penetapan pemberian Fasilitas/Insentif Daerah | 25.000.000,00 | 0,00 | 0,00 | 0,00 |
| | | 22.830.360,00 | 0,00 | 0,00 | 0,00 |
| 2.18.05 | PROGRAM PENGENDALIAN PELAKSANAAN PENANAMAN MODAL | 410.216.000,00 | 0,00 | 0,00 | 0,00 |
| | | 391.811.865,00 | 0,00 | 0,00 | 0,00 |
| 2.18.05.2.01 | Pengendalian Pelaksanaan Penanaman Modal yang Menjadi Kewenangan Daerah Kabupaten/Kota | 410.216.000,00 | 0,00 | 0,00 | 0,00 |
| | | 391.811.865,00 | 0,00 | 0,00 | 0,00 |
| 2.18.05.2.01.01 | Koordinasi dan Sinkronisasi Pemantauan Pelaksanaan Penanaman Modal | 1.910.000,00 | 0,00 | 0,00 | 0,00 |
| | | 890.000,00 | 0,00 | 0,00 | 0,00 |
| 2.18.05.2.01.02 | Koordinasi dan Sinkronisasi Pembinaan Pelaksanaan Penanaman Modal | 311.172.000,00 | 0,00 | 0,00 | 0,00 |
| | | 298.776.665,00 | 0,00 | 0,00 | 0,00 |
| 2.18.05.2.01.03 | Koordinasi dan Sinkronisasi Pengawasan Pelaksanaan Penanaman Modal | 97.134.000,00 | 0,00 | 0,00 | 0,00 |
| | | 92.145.200,00 | 0,00 | 0,00 | 0,00 |
| 2.18.06 | PROGRAM PENGELOLAAN DATA DAN SISTEM INFORMASI PENANAMAN MODAL | 40.000.000,00 | 0,00 | 0,00 | 0,00 |
| | | 39.378.600,00 | 0,00 | 0,00 | 0,00 |

| KODE | URAIAN URUSAN, ORGANISASI, PROGRAM DAN KEGIATAN | ANGGARAN | | | |
|-----------------|---|------------------|-------|-------------|----------|
| | | REALISASI | | | |
| | | KELOMPOK BELANJA | | | |
| | | OPERASI | MODAL | TDK TERDUGA | TRANSFER |
| 2.18.06.2.01 | Pengelolaan Data dan Informasi Perizinan dan Nonperizinan yang Terintegrasi Pada Tingkat Daerah Kabupaten/Kota | 40.000.000,00 | 0,00 | 0,00 | 0,00 |
| | | 39.378.600,00 | 0,00 | 0,00 | 0,00 |
| 2.18.06.2.01.01 | Pengolahan, Penyajian dan Pemanfaatan Data dan Informasi Perizinan dan Nonperizinan berbasis Sistem Pelayanan Perizinan Berusaha Terintegrasi secara Elektronik | 40.000.000,00 | 0,00 | 0,00 | 0,00 |
| | | 39.378.600,00 | 0,00 | 0,00 | 0,00 |
| 2.19 | KEPEMUDAAN DAN OLAHRAGA | 4.042.119.000,00 | 0,00 | 0,00 | 0,00 |
| | | 3.959.133.722,00 | 0,00 | 0,00 | 0,00 |
| 2.19.02 | PROGRAM PENGEMBANGAN KAPASITAS DAYA SAING KEPEMUDAAN | 770.124.000,00 | 0,00 | 0,00 | 0,00 |
| | | 769.090.820,00 | 0,00 | 0,00 | 0,00 |
| 2.19.02.2.01 | Penyadaran, Pemberdayaan, dan Pengembangan Pemuda dan Kepemudaan Terhadap Pemuda Pelopor Kabupaten/Kota, Wirausaha Muda Pemula, dan Pemuda Kader Kabupaten/Kota | 770.124.000,00 | 0,00 | 0,00 | 0,00 |
| | | 769.090.820,00 | 0,00 | 0,00 | 0,00 |
| 2.19.02.2.01.03 | Koordinasi, Sinkronisasi dan Penyelenggaraan Peningkatan Kapasitas Daya Saing Pemuda Kader Kabupaten/kota | 770.124.000,00 | 0,00 | 0,00 | 0,00 |
| | | 769.090.820,00 | 0,00 | 0,00 | 0,00 |
| 2.19.03 | PROGRAM PENGEMBANGAN KAPASITAS DAYA SAING KEOLAHRAGAAN | 2.877.567.000,00 | 0,00 | 0,00 | 0,00 |
| | | 2.817.590.002,00 | 0,00 | 0,00 | 0,00 |
| 2.19.03.2.01 | Pembinaan dan Pengembangan Olahraga Pendidikan Pada Jenjang Pendidikan yang Menjadi Kewenangan Daerah Kabupaten/Kota | 1.000.000.000,00 | 0,00 | 0,00 | 0,00 |
| | | 944.512.544,00 | 0,00 | 0,00 | 0,00 |
| 2.19.03.2.01.03 | Koordinasi, Sinkronisasi dan Pelaksanaan Penyediaan Sarana dan Prasarana Olahraga Kabupaten/Kota | 1.000.000.000,00 | 0,00 | 0,00 | 0,00 |
| | | 944.512.544,00 | 0,00 | 0,00 | 0,00 |
| 2.19.03.2.02 | Penyelenggaraan Kejuaraan Olahraga Tingkat Daerah Kabupaten/Kota | 400.000.000,00 | 0,00 | 0,00 | 0,00 |
| | | 399.333.458,00 | 0,00 | 0,00 | 0,00 |
| 2.19.03.2.02.03 | Partisipasi dan Keikutsertaan dalam Penyelenggaraan Kejuaraan | 400.000.000,00 | 0,00 | 0,00 | 0,00 |
| | | 399.333.458,00 | 0,00 | 0,00 | 0,00 |
| 2.19.03.2.03 | Pembinaan dan Pengembangan Olahraga Prestasi Tingkat Daerah Kabupaten/Kota | 327.567.000,00 | 0,00 | 0,00 | 0,00 |
| | | 326.236.000,00 | 0,00 | 0,00 | 0,00 |
| 2.19.03.2.03.02 | Pemusatan Latihan Daerah, Ilmu Pengetahuan dan Teknologi Keolahragaan (Sport Science) | 100.000.000,00 | 0,00 | 0,00 | 0,00 |
| | | 99.719.000,00 | 0,00 | 0,00 | 0,00 |
| 2.19.03.2.03.04 | Pemberian Penghargaan Olahraga Kabupaten/Kota | 227.567.000,00 | 0,00 | 0,00 | 0,00 |
| | | 226.517.000,00 | 0,00 | 0,00 | 0,00 |
| 2.19.03.2.04 | Pembinaan dan Pengembangan Organisasi Olahraga | 1.150.000.000,00 | 0,00 | 0,00 | 0,00 |
| | | 1.147.508.000,00 | 0,00 | 0,00 | 0,00 |
| 2.19.03.2.04.02 | Pengembangan Organisasi Keolahragaan | 1.150.000.000,00 | 0,00 | 0,00 | 0,00 |
| | | 1.147.508.000,00 | 0,00 | 0,00 | 0,00 |

| KODE | URAIAN URUSAN, ORGANISASI, PROGRAM DAN KEGIATAN | ANGGARAN | | | |
|-----------------|--|------------------|---------------|-------------|----------|
| | | REALISASI | | | |
| | | KELOMPOK BELANJA | | | |
| | | OPERASI | MODAL | TDK TERDUGA | TRANSFER |
| 2.19.04 | PROGRAM PENGEMBANGAN KAPASITAS KEPRAMUKAAN | 394.428.000,00 | 0,00 | 0,00 | 0,00 |
| | | 372.452.900,00 | 0,00 | 0,00 | 0,00 |
| 2.19.04.2.01 | Pembinaan dan Pengembangan Organisasi Kepramukaan | 394.428.000,00 | 0,00 | 0,00 | 0,00 |
| | | 372.452.900,00 | 0,00 | 0,00 | 0,00 |
| 2.19.04.2.01.08 | Partisipasi dan Keikutsertaan dalam Kegiatan Kepramukaan | 394.428.000,00 | 0,00 | 0,00 | 0,00 |
| | | 372.452.900,00 | 0,00 | 0,00 | 0,00 |
| 2.20 | STATISTIK | 86.929.000,00 | 0,00 | 0,00 | 0,00 |
| | | 85.612.254,00 | 0,00 | 0,00 | 0,00 |
| 2.20.02 | PROGRAM PENYELENGGARAAN STATISTIK SEKTORAL | 86.929.000,00 | 0,00 | 0,00 | 0,00 |
| | | 85.612.254,00 | 0,00 | 0,00 | 0,00 |
| 2.20.02.2.01 | Penyelenggaraan Statistik Sektoral di Lingkup Daerah Kabupaten/Kota | 86.929.000,00 | 0,00 | 0,00 | 0,00 |
| | | 85.612.254,00 | 0,00 | 0,00 | 0,00 |
| 2.20.02.2.01.01 | Koordinasi dan Sinkronisasi Pengumpulan, Pengolahan, Analisis dan diseminasi Data Statistik Sektoral | 86.929.000,00 | 0,00 | 0,00 | 0,00 |
| | | 85.612.254,00 | 0,00 | 0,00 | 0,00 |
| 2.21 | PERSANDIAN | 187.210.000,00 | 0,00 | 0,00 | 0,00 |
| | | 183.793.289,00 | 0,00 | 0,00 | 0,00 |
| 2.21.02 | PROGRAM PENYELENGGARAAN PERSANDIAN UNTUK PENGAMANAN INFORMASI | 187.210.000,00 | 0,00 | 0,00 | 0,00 |
| | | 183.793.289,00 | 0,00 | 0,00 | 0,00 |
| 2.21.02.2.01 | Penyelenggaraan Persandian Untuk Pengamanan Informasi Pemerintah Daerah Kabupaten/Kota | 187.210.000,00 | 0,00 | 0,00 | 0,00 |
| | | 183.793.289,00 | 0,00 | 0,00 | 0,00 |
| 2.21.02.2.01.03 | Pelaksanaan Keamanan Informasi Pemerintahan Daerah Kabupaten/Kota Berbasis Elektronik dan Non Elektronik | 50.000.000,00 | 0,00 | 0,00 | 0,00 |
| | | 49.120.039,00 | 0,00 | 0,00 | 0,00 |
| 2.21.02.2.01.04 | Penyediaan Layanan Keamanan Informasi Pemerintah Daerah Kabupaten/Kota | 137.210.000,00 | 0,00 | 0,00 | 0,00 |
| | | 134.673.250,00 | 0,00 | 0,00 | 0,00 |
| 2.22 | KEBUDAYAAN | 9.541.364.000,00 | 10.000.000,00 | 0,00 | 0,00 |
| | | 8.903.099.062,00 | 9.626.000,00 | 0,00 | 0,00 |
| 2.22.01 | PROGRAM PENUNJANG URUSAN PEMERINTAHAN DAERAH | 7.293.014.000,00 | 10.000.000,00 | 0,00 | 0,00 |
| | | 6.737.735.490,00 | 9.626.000,00 | 0,00 | 0,00 |
| 2.22.01.2.01 | Perencanaan, Penganggaran, dan Evaluasi Kinerja Perangkat Daerah | 70.000.000,00 | 0,00 | 0,00 | 0,00 |
| | | 66.486.295,00 | 0,00 | 0,00 | 0,00 |
| 2.22.01.2.01.01 | Penyusunan Dokumen Perencanaan Perangkat Daerah | 40.000.000,00 | 0,00 | 0,00 | 0,00 |
| | | 37.421.978,00 | 0,00 | 0,00 | 0,00 |
| 2.22.01.2.01.07 | Evaluasi Kinerja Perangkat Daerah | 30.000.000,00 | 0,00 | 0,00 | 0,00 |
| | | 29.064.317,00 | 0,00 | 0,00 | 0,00 |
| 2.22.01.2.02 | Administrasi Keuangan Perangkat Daerah | 6.051.570.000,00 | 0,00 | 0,00 | 0,00 |
| | | 5.538.450.912,00 | 0,00 | 0,00 | 0,00 |

| KODE | URAIAN URUSAN, ORGANISASI, PROGRAM DAN KEGIATAN | ANGGARAN | | | |
|-----------------|---|------------------|---------------|-------------|----------|
| | | REALISASI | | | |
| | | KELOMPOK BELANJA | | | |
| | | OPERASI | MODAL | TDK TERDUGA | TRANSFER |
| 2.22.01.2.02.01 | Penyediaan Gaji dan Tunjangan ASN | 5.976.570.000,00 | 0,00 | 0,00 | 0,00 |
| | | 5.475.963.544,00 | 0,00 | 0,00 | 0,00 |
| 2.22.01.2.02.03 | Pelaksanaan Penatausahaan dan Pengujian/Verifikasi Keuangan SKPD | 75.000.000,00 | 0,00 | 0,00 | 0,00 |
| | | 62.487.368,00 | 0,00 | 0,00 | 0,00 |
| 2.22.01.2.05 | Administrasi Kepegawaian Perangkat Daerah | 415.353.000,00 | 0,00 | 0,00 | 0,00 |
| | | 392.761.152,00 | 0,00 | 0,00 | 0,00 |
| 2.22.01.2.05.09 | Pendidikan dan Pelatihan Pegawai Berdasarkan Tugas dan Fungsi | 50.000.000,00 | 0,00 | 0,00 | 0,00 |
| | | 47.907.525,00 | 0,00 | 0,00 | 0,00 |
| 2.22.01.2.05.10 | Sosialisasi Peraturan Perundang-Undangan | 365.353.000,00 | 0,00 | 0,00 | 0,00 |
| | | 344.853.627,00 | 0,00 | 0,00 | 0,00 |
| 2.22.01.2.06 | Administrasi Umum Perangkat Daerah | 329.276.000,00 | 0,00 | 0,00 | 0,00 |
| | | 328.352.555,00 | 0,00 | 0,00 | 0,00 |
| 2.22.01.2.06.01 | Penyediaan Komponen Instalasi Listrik/Penerangan Bangunan Kantor | 42.000.000,00 | 0,00 | 0,00 | 0,00 |
| | | 41.883.255,00 | 0,00 | 0,00 | 0,00 |
| 2.22.01.2.06.04 | Penyediaan Bahan Logistik Kantor | 56.075.000,00 | 0,00 | 0,00 | 0,00 |
| | | 55.805.650,00 | 0,00 | 0,00 | 0,00 |
| 2.22.01.2.06.05 | Penyediaan Barang Cetak dan Penggandaan | 75.000.000,00 | 0,00 | 0,00 | 0,00 |
| | | 74.683.400,00 | 0,00 | 0,00 | 0,00 |
| 2.22.01.2.06.06 | Penyediaan Bahan Bacaan dan Peraturan Perundang-undangan | 3.500.000,00 | 0,00 | 0,00 | 0,00 |
| | | 3.352.000,00 | 0,00 | 0,00 | 0,00 |
| 2.22.01.2.06.07 | Penyediaan Bahan/Material | 41.467.000,00 | 0,00 | 0,00 | 0,00 |
| | | 41.427.700,00 | 0,00 | 0,00 | 0,00 |
| 2.22.01.2.06.09 | Penyelenggaraan Rapat Koordinasi dan Konsultasi SKPD | 111.234.000,00 | 0,00 | 0,00 | 0,00 |
| | | 111.200.550,00 | 0,00 | 0,00 | 0,00 |
| 2.22.01.2.07 | Pengadaan Barang Milik Daerah Penunjang Urusan Pemerintah Daerah | 0,00 | 10.000.000,00 | 0,00 | 0,00 |
| | | 0,00 | 9.626.000,00 | 0,00 | 0,00 |
| 2.22.01.2.07.10 | Pengadaan Sarana dan Prasarana Gedung Kantor atau Bangunan Lainnya | 0,00 | 10.000.000,00 | 0,00 | 0,00 |
| | | 0,00 | 9.626.000,00 | 0,00 | 0,00 |
| 2.22.01.2.08 | Penyediaan Jasa Penunjang Urusan Pemerintahan Daerah | 252.470.000,00 | 0,00 | 0,00 | 0,00 |
| | | 241.586.923,00 | 0,00 | 0,00 | 0,00 |
| 2.22.01.2.08.01 | Penyediaan Jasa Surat Menyurat | 3.000.000,00 | 0,00 | 0,00 | 0,00 |
| | | 2.994.500,00 | 0,00 | 0,00 | 0,00 |
| 2.22.01.2.08.02 | Penyediaan Jasa Komunikasi, Sumber Daya Air dan Listrik | 227.470.000,00 | 0,00 | 0,00 | 0,00 |
| | | 216.666.173,00 | 0,00 | 0,00 | 0,00 |
| 2.22.01.2.08.04 | Penyediaan Jasa Pelayanan Umum Kantor | 22.000.000,00 | 0,00 | 0,00 | 0,00 |
| | | 21.926.250,00 | 0,00 | 0,00 | 0,00 |
| 2.22.01.2.09 | Pemeliharaan Barang Milik Daerah Penunjang Urusan Pemerintahan Daerah | 174.345.000,00 | 0,00 | 0,00 | 0,00 |
| | | 170.097.653,00 | 0,00 | 0,00 | 0,00 |

| KODE | URAIAN URUSAN, ORGANISASI, PROGRAM DAN KEGIATAN | ANGGARAN | | | |
|-----------------|---|------------------|---------------|-------------|----------|
| | | REALISASI | | | |
| | | KELOMPOK BELANJA | | | |
| | | OPERASI | MODAL | TDK TERDUGA | TRANSFER |
| 2.22.01.2.09.02 | Penyediaan Jasa Pemeliharaan, Biaya Pemeliharaan, Pajak dan Perizinan Kendaraan Dinas Operasional atau Lapangan | 110.000.000,00 | 0,00 | 0,00 | 0,00 |
| | | 108.127.343,00 | 0,00 | 0,00 | 0,00 |
| 2.22.01.2.09.05 | Pemeliharaan Mebel | 4.345.000,00 | 0,00 | 0,00 | 0,00 |
| | | 4.190.000,00 | 0,00 | 0,00 | 0,00 |
| 2.22.01.2.09.06 | Pemeliharaan Peralatan dan Mesin Lainnya | 10.000.000,00 | 0,00 | 0,00 | 0,00 |
| | | 10.000.000,00 | 0,00 | 0,00 | 0,00 |
| 2.22.01.2.09.09 | Pemeliharaan/Rehabilitasi Gedung Kantor dan Bangunan Lainnya | 50.000.000,00 | 0,00 | 0,00 | 0,00 |
| | | 47.780.310,00 | 0,00 | 0,00 | 0,00 |
| 2.22.02 | PROGRAM PENGEMBANGAN KEBUDAYAAN | 1.912.000.000,00 | 0,00 | 0,00 | 0,00 |
| | | 1.876.678.472,00 | 0,00 | 0,00 | 0,00 |
| 2.22.02.2.01 | Pengelolaan Kebudayaan yang Masyarakat Pelakunya dalam Daerah Kabupaten/Kota | 195.000.000,00 | 0,00 | 0,00 | 0,00 |
| | | 188.285.580,00 | 0,00 | 0,00 | 0,00 |
| 2.22.02.2.01.01 | Pelindungan, Pengembangan, Pemanfaatan Objek Pemajuan Kebudayaan | 130.000.000,00 | 0,00 | 0,00 | 0,00 |
| | | 127.095.630,00 | 0,00 | 0,00 | 0,00 |
| 2.22.02.2.01.02 | Pembinaan Sumber Daya Manusia, Lembaga, dan Pranata Kebudayaan | 65.000.000,00 | 0,00 | 0,00 | 0,00 |
| | | 61.189.950,00 | 0,00 | 0,00 | 0,00 |
| 2.22.02.2.02 | Pelestarian Kesenian tradisional yang Masyarakat Pelakunya dalam Daerah Kabupaten/Kota | 1.717.000.000,00 | 0,00 | 0,00 | 0,00 |
| | | 1.688.392.892,00 | 0,00 | 0,00 | 0,00 |
| 2.22.02.2.02.01 | Pelindungan, Pengembangan, Pemanfaatan Objek Pemajuan Tradisi Budaya | 1.667.000.000,00 | 0,00 | 0,00 | 0,00 |
| | | 1.640.976.494,00 | 0,00 | 0,00 | 0,00 |
| 2.22.02.2.02.02 | Pembinaan Sumber Daya Manusia, Lembaga, dan Pranata Tradisional | 50.000.000,00 | 0,00 | 0,00 | 0,00 |
| | | 47.416.398,00 | 0,00 | 0,00 | 0,00 |
| 2.22.05 | PROGRAM PELESTARIAN DAN PENGELOLAAN CAGAR BUDAYA | 336.350.000,00 | 0,00 | 0,00 | 0,00 |
| | | 288.685.100,00 | 0,00 | 0,00 | 0,00 |
| 2.22.05.2.02 | Pengelolaan Cagar Budaya Peringkat Kabupaten/Kota | 336.350.000,00 | 0,00 | 0,00 | 0,00 |
| | | 288.685.100,00 | 0,00 | 0,00 | 0,00 |
| 2.22.05.2.02.01 | Pelindungan Cagar Budaya | 246.350.000,00 | 0,00 | 0,00 | 0,00 |
| | | 221.296.100,00 | 0,00 | 0,00 | 0,00 |
| 2.22.05.2.02.02 | Pengembangan Cagar Budaya | 90.000.000,00 | 0,00 | 0,00 | 0,00 |
| | | 67.389.000,00 | 0,00 | 0,00 | 0,00 |
| 2.23 | PERPUSTAKAAN | 3.547.374.000,00 | 90.000.000,00 | 0,00 | 0,00 |
| | | 3.466.628.969,00 | 88.422.000,00 | 0,00 | 0,00 |
| 2.23.01 | PROGRAM PENUNJANG URUSAN PEMERINTAHAN DAERAH | 3.217.061.000,00 | 10.000.000,00 | 0,00 | 0,00 |
| | | 3.137.426.595,00 | 9.800.000,00 | 0,00 | 0,00 |
| 2.23.01.2.01 | Perencanaan, Penganggaran, dan Evaluasi Kinerja Perangkat Daerah | 20.000.000,00 | 0,00 | 0,00 | 0,00 |
| | | 19.853.350,00 | 0,00 | 0,00 | 0,00 |
| 2.23.01.2.01.01 | Penyusunan Dokumen Perencanaan Perangkat Daerah | 10.000.000,00 | 0,00 | 0,00 | 0,00 |
| | | 9.882.000,00 | 0,00 | 0,00 | 0,00 |

| KODE | URAIAN URUSAN, ORGANISASI, PROGRAM DAN KEGIATAN | ANGGARAN | | | |
|-----------------|--|------------------|---------------|-------------|----------|
| | | REALISASI | | | |
| | | KELOMPOK BELANJA | | | |
| | | OPERASI | MODAL | TDK TERDUGA | TRANSFER |
| 2.23.01.2.01.07 | Evaluasi Kinerja Perangkat Daerah | 10.000.000,00 | 0,00 | 0,00 | 0,00 |
| | | 9.971.350,00 | 0,00 | 0,00 | 0,00 |
| 2.23.01.2.02 | Administrasi Keuangan Perangkat Daerah | 2.653.171.000,00 | 0,00 | 0,00 | 0,00 |
| | | 2.590.308.085,00 | 0,00 | 0,00 | 0,00 |
| 2.23.01.2.02.01 | Penyediaan Gaji dan Tunjangan ASN | 2.641.357.000,00 | 0,00 | 0,00 | 0,00 |
| | | 2.579.690.755,00 | 0,00 | 0,00 | 0,00 |
| 2.23.01.2.02.03 | Pelaksanaan Penatausahaan dan Pengujian/Verifikasi Keuangan SKPD | 11.814.000,00 | 0,00 | 0,00 | 0,00 |
| | | 10.617.330,00 | 0,00 | 0,00 | 0,00 |
| 2.23.01.2.05 | Administrasi Kepegawaian Perangkat Daerah | 30.000.000,00 | 0,00 | 0,00 | 0,00 |
| | | 29.883.500,00 | 0,00 | 0,00 | 0,00 |
| 2.23.01.2.05.11 | Bimbingan Teknis Implementasi Peraturan Perundang-Undangan | 30.000.000,00 | 0,00 | 0,00 | 0,00 |
| | | 29.883.500,00 | 0,00 | 0,00 | 0,00 |
| 2.23.01.2.06 | Administrasi Umum Perangkat Daerah | 86.895.000,00 | 0,00 | 0,00 | 0,00 |
| | | 86.761.541,00 | 0,00 | 0,00 | 0,00 |
| 2.23.01.2.06.01 | Penyediaan Komponen Instalasi Listrik/Penerangan Bangunan Kantor | 15.000.000,00 | 0,00 | 0,00 | 0,00 |
| | | 14.983.000,00 | 0,00 | 0,00 | 0,00 |
| 2.23.01.2.06.04 | Penyediaan Bahan Logistik Kantor | 15.000.000,00 | 0,00 | 0,00 | 0,00 |
| | | 14.998.500,00 | 0,00 | 0,00 | 0,00 |
| 2.23.01.2.06.05 | Penyediaan Barang Cetak dan Penggandaan | 11.895.000,00 | 0,00 | 0,00 | 0,00 |
| | | 11.894.600,00 | 0,00 | 0,00 | 0,00 |
| 2.23.01.2.06.06 | Penyediaan Bahan Bacaan dan Peraturan Perundang-undangan | 5.000.000,00 | 0,00 | 0,00 | 0,00 |
| | | 5.000.000,00 | 0,00 | 0,00 | 0,00 |
| 2.23.01.2.06.07 | Penyediaan Bahan/Material | 20.000.000,00 | 0,00 | 0,00 | 0,00 |
| | | 19.990.900,00 | 0,00 | 0,00 | 0,00 |
| 2.23.01.2.06.09 | Penyelenggaraan Rapat Koordinasi dan Konsultasi SKPD | 20.000.000,00 | 0,00 | 0,00 | 0,00 |
| | | 19.894.541,00 | 0,00 | 0,00 | 0,00 |
| 2.23.01.2.07 | Pengadaan Barang Milik Daerah Penunjang Urusan Pemerintah Daerah | 0,00 | 10.000.000,00 | 0,00 | 0,00 |
| | | 0,00 | 9.800.000,00 | 0,00 | 0,00 |
| 2.23.01.2.07.10 | Pengadaan Sarana dan Prasarana Gedung Kantor atau Bangunan Lainnya | 0,00 | 10.000.000,00 | 0,00 | 0,00 |
| | | 0,00 | 9.800.000,00 | 0,00 | 0,00 |
| 2.23.01.2.08 | Penyediaan Jasa Penunjang Urusan Pemerintahan Daerah | 296.995.000,00 | 0,00 | 0,00 | 0,00 |
| | | 285.317.419,00 | 0,00 | 0,00 | 0,00 |
| 2.23.01.2.08.01 | Penyediaan Jasa Surat Menyurat | 1.995.000,00 | 0,00 | 0,00 | 0,00 |
| | | 1.719.000,00 | 0,00 | 0,00 | 0,00 |
| 2.23.01.2.08.02 | Penyediaan Jasa Komunikasi, Sumber Daya Air dan Listrik | 220.000.000,00 | 0,00 | 0,00 | 0,00 |
| | | 208.599.719,00 | 0,00 | 0,00 | 0,00 |
| 2.23.01.2.08.04 | Penyediaan Jasa Pelayanan Umum Kantor | 75.000.000,00 | 0,00 | 0,00 | 0,00 |
| | | 74.998.700,00 | 0,00 | 0,00 | 0,00 |

| KODE | URAIAN URUSAN, ORGANISASI, PROGRAM DAN KEGIATAN | ANGGARAN | | | |
|-----------------|---|------------------|---------------|-------------|----------|
| | | REALISASI | | | |
| | | KELOMPOK BELANJA | | | |
| | | OPERASI | MODAL | TDK TERDUGA | TRANSFER |
| 2.23.01.2.09 | Pemeliharaan Barang Milik Daerah Penunjang Urusan Pemerintahan Daerah | 130.000.000,00 | 0,00 | 0,00 | 0,00 |
| | | 125.302.700,00 | 0,00 | 0,00 | 0,00 |
| 2.23.01.2.09.02 | Penyediaan Jasa Pemeliharaan, Biaya Pemeliharaan, Pajak dan Perizinan Kendaraan Dinas Operasional atau Lapangan | 80.000.000,00 | 0,00 | 0,00 | 0,00 |
| | | 75.360.700,00 | 0,00 | 0,00 | 0,00 |
| 2.23.01.2.09.05 | Pemeliharaan Mebel | 10.000.000,00 | 0,00 | 0,00 | 0,00 |
| | | 10.000.000,00 | 0,00 | 0,00 | 0,00 |
| 2.23.01.2.09.06 | Pemeliharaan Peralatan dan Mesin Lainnya | 12.500.000,00 | 0,00 | 0,00 | 0,00 |
| | | 12.470.000,00 | 0,00 | 0,00 | 0,00 |
| 2.23.01.2.09.10 | Pemeliharaan/Rehabilitasi Gedung Kantor dan Bangunan Lainnya | 27.500.000,00 | 0,00 | 0,00 | 0,00 |
| | | 27.472.000,00 | 0,00 | 0,00 | 0,00 |
| 2.23.02 | PROGRAM PEMBINAAN PERPUSTAKAAN | 318.500.000,00 | 80.000.000,00 | 0,00 | 0,00 |
| | | 317.437.474,00 | 78.622.000,00 | 0,00 | 0,00 |
| 2.23.02.2.01 | Pengelolaan Perpustakaan Tingkat Daerah Kabupaten/Kota | 243.921.000,00 | 80.000.000,00 | 0,00 | 0,00 |
| | | 243.012.800,00 | 78.622.000,00 | 0,00 | 0,00 |
| 2.23.02.2.01.02 | Pengembangan Perpustakaan di Tingkat Daerah Kabupaten/Kota | 17.446.000,00 | 0,00 | 0,00 | 0,00 |
| | | 17.403.700,00 | 0,00 | 0,00 | 0,00 |
| 2.23.02.2.01.06 | Peningkatan Kapasitas Tenaga Perpustakaan dan Pustakawan Tingkat Daerah Kabupaten/Kota | 188.919.000,00 | 0,00 | 0,00 | 0,00 |
| | | 188.280.800,00 | 0,00 | 0,00 | 0,00 |
| 2.23.02.2.01.09 | Pengelolaan dan Pengembangan Bahan Pustaka | 37.556.000,00 | 80.000.000,00 | 0,00 | 0,00 |
| | | 37.328.300,00 | 78.622.000,00 | 0,00 | 0,00 |
| 2.23.02.2.02 | Pembudayaan Gemar Membaca Tingkat Daerah Kabupaten/Kota | 74.579.000,00 | 0,00 | 0,00 | 0,00 |
| | | 74.424.674,00 | 0,00 | 0,00 | 0,00 |
| 2.23.02.2.02.01 | Sosialisasi Budaya Baca dan Literasi Pada Satuan Pendidikan Dasar dan Pendidikan Khusus Serta Masyarakat | 7.749.000,00 | 0,00 | 0,00 | 0,00 |
| | | 7.732.400,00 | 0,00 | 0,00 | 0,00 |
| 2.23.02.2.02.04 | Pengembangan Literasi Berbasis Inklusi Sosial | 66.830.000,00 | 0,00 | 0,00 | 0,00 |
| | | 66.692.274,00 | 0,00 | 0,00 | 0,00 |
| 2.23.03 | PROGRAM PELESTARIAN KOLEKSI NASIONAL DAN NASKAH KUNO | 11.813.000,00 | 0,00 | 0,00 | 0,00 |
| | | 11.764.900,00 | 0,00 | 0,00 | 0,00 |
| 2.23.03.2.01 | Pelestarian Naskah Kuno Milik Daerah Kabupaten/Kota | 11.813.000,00 | 0,00 | 0,00 | 0,00 |
| | | 11.764.900,00 | 0,00 | 0,00 | 0,00 |
| 2.23.03.2.01.01 | Peningkatan Peran serta Masyarakat dalam Penyimpanan, Perawatan, Pelestarian, dan Pendaftaran Naskah Kuno | 11.813.000,00 | 0,00 | 0,00 | 0,00 |
| | | 11.764.900,00 | 0,00 | 0,00 | 0,00 |
| 2.24 | KEARSIPAN | 338.053.000,00 | 1.800.000,00 | 0,00 | 0,00 |
| | | 334.941.784,00 | 1.800.000,00 | 0,00 | 0,00 |
| 2.24.02 | PROGRAM PENGELOLAAN ARSIP | 338.053.000,00 | 1.800.000,00 | 0,00 | 0,00 |
| | | 334.941.784,00 | 1.800.000,00 | 0,00 | 0,00 |

| KODE | URAIAN URUSAN, ORGANISASI, PROGRAM DAN KEGIATAN | ANGGARAN | | | |
|-----------------|--|-------------------|-------------------|-------------|----------|
| | | REALISASI | | | |
| | | KELOMPOK BELANJA | | | |
| | | OPERASI | MODAL | TDK TERDUGA | TRANSFER |
| 2.24.02.2.01 | Pengelolaan Arsip Dinamis Daerah Kabupaten/Kota | 233.409.000,00 | 0,00 | 0,00 | 0,00 |
| | | 231.749.984,00 | 0,00 | 0,00 | 0,00 |
| 2.24.02.2.01.01 | Penciptaan dan Penggunaan Arsip Dinamis | 117.626.000,00 | 0,00 | 0,00 | 0,00 |
| | | 116.802.360,00 | 0,00 | 0,00 | 0,00 |
| 2.24.02.2.01.02 | Pemeliharaan dan Penyusutan Arsip Dinamis | 115.783.000,00 | 0,00 | 0,00 | 0,00 |
| | | 114.947.624,00 | 0,00 | 0,00 | 0,00 |
| 2.24.02.2.02 | Pengelolaan Arsip Statis Daerah Kabupaten/Kota | 30.530.000,00 | 900.000,00 | 0,00 | 0,00 |
| | | 30.420.300,00 | 900.000,00 | 0,00 | 0,00 |
| 2.24.02.2.02.02 | Akuisisi, Pengolahan, Preservasi, dan Akses Arsip Statis | 30.530.000,00 | 900.000,00 | 0,00 | 0,00 |
| | | 30.420.300,00 | 900.000,00 | 0,00 | 0,00 |
| 2.24.02.2.03 | Pengelolaan Simpul Jaringan Informasi Kearsipan Nasional Tingkat Kabupaten/Kota | 74.114.000,00 | 900.000,00 | 0,00 | 0,00 |
| | | 72.771.500,00 | 900.000,00 | 0,00 | 0,00 |
| 2.24.02.2.03.01 | Penyediaan Informasi, Akses dan Layanan Kearsipan Tingkat Daerah Kabupaten/Kota melalui JIKN | 74.114.000,00 | 900.000,00 | 0,00 | 0,00 |
| | | 72.771.500,00 | 900.000,00 | 0,00 | 0,00 |
| 3 | URUSAN PEMERINTAHAN PILIHAN | 48.621.402.000,00 | 11.925.414.000,00 | 0,00 | 0,00 |
| | | 45.586.319.875,00 | 9.114.082.490,00 | 0,00 | 0,00 |
| 3.25 | KELAUTAN DAN PERIKANAN | 7.302.206.000,00 | 2.755.312.000,00 | 0,00 | 0,00 |
| | | 6.937.716.183,00 | 1.912.249.840,00 | 0,00 | 0,00 |
| 3.25.03 | PROGRAM PENGELOLAAN PERIKANAN TANGKAP | 2.226.604.000,00 | 2.743.426.000,00 | 0,00 | 0,00 |
| | | 2.168.922.849,00 | 1.900.954.840,00 | 0,00 | 0,00 |
| 3.25.03.2.01 | Pengelolaan Penangkapan Ikan di Wilayah Sungai, Danau, Waduk, Rawa, dan Genangan Air Lainnya Yang Dapat Diusahakan dalam 1 (Satu) Daerah Kabupaten/ Kota | 472.990.000,00 | 2.662.500.000,00 | 0,00 | 0,00 |
| | | 439.739.320,00 | 1.825.372.840,00 | 0,00 | 0,00 |
| 3.25.03.2.01.02 | Penyediaan Prasarana Usaha Perikanan Tangkap | 0,00 | 2.662.500.000,00 | 0,00 | 0,00 |
| | | 0,00 | 1.825.372.840,00 | 0,00 | 0,00 |
| 3.25.03.2.01.03 | Penjaminan Ketersediaan Sarana Usaha Perikanan Tangkap | 472.990.000,00 | 0,00 | 0,00 | 0,00 |
| | | 439.739.320,00 | 0,00 | 0,00 | 0,00 |
| 3.25.03.2.02 | Pemberdayaan Nelayan Kecil Dalam Daerah Kabupaten/Kota | 769.478.000,00 | 0,00 | 0,00 | 0,00 |
| | | 763.950.400,00 | 0,00 | 0,00 | 0,00 |
| 3.25.03.2.02.01 | Pengembangan Kapasitas Nelayan Kecil | 250.000.000,00 | 0,00 | 0,00 | 0,00 |
| | | 247.033.050,00 | 0,00 | 0,00 | 0,00 |
| 3.25.03.2.02.02 | Pelaksanaan Fasilitasi Pembentukan dan Pengembangan Kelembagaan Nelayan Kecil | 519.478.000,00 | 0,00 | 0,00 | 0,00 |
| | | 516.917.350,00 | 0,00 | 0,00 | 0,00 |
| 3.25.03.2.03 | Pengelolaan dan Penyelenggaraan Tempat Pelelangan Ikan (TPI) | 933.136.000,00 | 80.926.000,00 | 0,00 | 0,00 |
| | | 914.992.429,00 | 75.582.000,00 | 0,00 | 0,00 |
| 3.25.03.2.03.02 | Pelayanan Penyelenggaraan Tempat Pelelangan Ikan (TPI) | 933.136.000,00 | 80.926.000,00 | 0,00 | 0,00 |
| | | 914.992.429,00 | 75.582.000,00 | 0,00 | 0,00 |

| KODE | URAIAN URUSAN, ORGANISASI, PROGRAM DAN KEGIATAN | ANGGARAN | | | |
|-----------------|---|------------------|---------------|-------------|----------|
| | | REALISASI | | | |
| | | KELOMPOK BELANJA | | | |
| | | OPERASI | MODAL | TDK TERDUGA | TRANSFER |
| 3.25.03.2.04 | Penerbitan Tanda Daftar Kapal Perikanan Berukuran Sampai Dengan 10 GT di Wilayah Sungai, Danau, Waduk, Rawa, dan Genangan Air Lainnya yang Dapat Diusahakan Dalam 1 (Satu) Daerah Kabupaten/ Kota | 51.000.000,00 | 0,00 | 0,00 | 0,00 |
| | | 50.240.700,00 | 0,00 | 0,00 | 0,00 |
| 3.25.03.2.04.02 | Pelayanan Penerbitan Tanda Daftar Kapal Perikanan Berukuran Sampai Dengan 10 GT | 51.000.000,00 | 0,00 | 0,00 | 0,00 |
| | | 50.240.700,00 | 0,00 | 0,00 | 0,00 |
| 3.25.04 | PROGRAM PENGELOLAAN PERIKANAN BUDIDAYA | 4.630.381.000,00 | 11.886.000,00 | 0,00 | 0,00 |
| | | 4.336.290.336,00 | 11.295.000,00 | 0,00 | 0,00 |
| 3.25.04.2.03 | Penerbitan Tanda Daftar bagi Pembudi Daya Ikan Kecil (TDPIK) dalam 1 (satu) daerah kabupaten/kota | 31.000.000,00 | 0,00 | 0,00 | 0,00 |
| | | 27.452.900,00 | 0,00 | 0,00 | 0,00 |
| 3.25.04.2.03.02 | Pelayanan penerbitan Tanda Daftar bagi Pembudi Daya an Ikan Kecil (TDPIK) dalam 1 (satu) Daerah Kabupaten/Kota | 31.000.000,00 | 0,00 | 0,00 | 0,00 |
| | | 27.452.900,00 | 0,00 | 0,00 | 0,00 |
| 3.25.04.2.04 | Pengelolaan Pembudidayaan Ikan | 4.599.381.000,00 | 11.886.000,00 | 0,00 | 0,00 |
| | | 4.308.837.436,00 | 11.295.000,00 | 0,00 | 0,00 |
| 3.25.04.2.04.03 | Penjaminan Ketersediaan Sarana Pembudidayaan Ikan Dalam 1 (Satu) Daerah Kabupaten/Kota | 3.649.413.000,00 | 0,00 | 0,00 | 0,00 |
| | | 3.381.670.036,00 | 0,00 | 0,00 | 0,00 |
| 3.25.04.2.04.04 | Pengelolaan Kesehatan Ikan dan Lingkungan Budidaya dalam 1 (Satu) Daerah Kabupaten/Kota | 50.000.000,00 | 0,00 | 0,00 | 0,00 |
| | | 48.569.800,00 | 0,00 | 0,00 | 0,00 |
| 3.25.04.2.04.05 | Pembinaan dan Pemantauan Pembudidayaan Ikan di Darat | 430.000.000,00 | 0,00 | 0,00 | 0,00 |
| | | 428.862.300,00 | 0,00 | 0,00 | 0,00 |
| 3.25.04.2.04.06 | Perencanaan, Pengembangan, Pemanfaatan dan Perlindungan Lahan Untuk Pembudidayaan Ikan di Darat | 469.968.000,00 | 11.886.000,00 | 0,00 | 0,00 |
| | | 449.735.300,00 | 11.295.000,00 | 0,00 | 0,00 |
| 3.25.05 | PROGRAM PENGAWASAN SUMBERDAYA KELAUTAN DAN PERIKANAN | 50.000.000,00 | 0,00 | 0,00 | 0,00 |
| | | 47.130.300,00 | 0,00 | 0,00 | 0,00 |
| 3.25.05.2.01 | Pengawasan Sumber Daya Perikanan di Wilayah Sungai, Danau, Waduk, Rawa, dan Genangan Air Lainnya yang Dapat Diusahakan Dalam Kabupaten/Kota | 50.000.000,00 | 0,00 | 0,00 | 0,00 |
| | | 47.130.300,00 | 0,00 | 0,00 | 0,00 |
| 3.25.05.2.01.01 | Pengawasan Usaha Perikanan Tangkap di Wilayah Sungai, Danau, Waduk, Rawa, dan Genangan Air Lainnya yang Dapat Diusahakan dalam Kabupaten/Kota | 50.000.000,00 | 0,00 | 0,00 | 0,00 |
| | | 47.130.300,00 | 0,00 | 0,00 | 0,00 |
| 3.25.06 | PROGRAM PENGOLAHAN DAN PEMASARAN HASIL PERIKANAN | 395.221.000,00 | 0,00 | 0,00 | 0,00 |
| | | 385.372.698,00 | 0,00 | 0,00 | 0,00 |
| 3.25.06.2.02 | Pembinaan Mutu dan Keamanan Hasil Perikanan Bagi Usaha Pengolahan dan Pemasaran Skala Mikro dan Kecil | 75.000.000,00 | 0,00 | 0,00 | 0,00 |
| | | 74.023.500,00 | 0,00 | 0,00 | 0,00 |

| KODE | URAIAN URUSAN, ORGANISASI, PROGRAM DAN KEGIATAN | ANGGARAN | | | |
|-----------------|--|------------------|------------------|-------------|----------|
| | | REALISASI | | | |
| | | KELOMPOK BELANJA | | | |
| | | OPERASI | MODAL | TDK TERDUGA | TRANSFER |
| 3.25.06.2.02.01 | Pelaksanaan Bimbingan dan Penerapan Persyaratan Atau Standar Pada Usaha Pengolahan dan Pemasaran Skala Mikro dan Kecil | 75.000.000,00 | 0,00 | 0,00 | 0,00 |
| | | 74.023.500,00 | 0,00 | 0,00 | 0,00 |
| 3.25.06.2.03 | Penyediaan Dan Penyaluran Bahan Baku Industri Pengolahan Ikan Dalam 1 (Satu) Daerah Kabupaten/ Kota | 320.221.000,00 | 0,00 | 0,00 | 0,00 |
| | | 311.349.198,00 | 0,00 | 0,00 | 0,00 |
| 3.25.06.2.03.01 | Peningkatan Ketersediaan Ikan Untuk Konsumsi dan Usaha Pengolahan Dalam 1 (Satu) Daerah Kabupaten/Kota | 71.000.000,00 | 0,00 | 0,00 | 0,00 |
| | | 69.307.300,00 | 0,00 | 0,00 | 0,00 |
| 3.25.06.2.03.02 | Pemberian Fasilitas Bagi Pelaku Usaha Perikanan Skala Mikro dan Kecil dalam 1 (Satu) Daerah Kabupaten/Kota | 249.221.000,00 | 0,00 | 0,00 | 0,00 |
| | | 242.041.898,00 | 0,00 | 0,00 | 0,00 |
| 3.26 | PARIWISATA | 4.389.744.000,00 | 5.030.133.000,00 | 0,00 | 0,00 |
| | | 4.277.728.156,00 | 4.832.910.000,00 | 0,00 | 0,00 |
| 3.26.02 | PROGRAM PENINGKATAN DAYA TARIK DESTINASI PARIWISATA | 3.020.423.000,00 | 5.030.133.000,00 | 0,00 | 0,00 |
| | | 2.943.068.209,00 | 4.832.910.000,00 | 0,00 | 0,00 |
| 3.26.02.2.02 | Pengelolaan Kawasan Strategis Pariwisata Kabupaten/Kota | 650.000.000,00 | 0,00 | 0,00 | 0,00 |
| | | 633.178.168,00 | 0,00 | 0,00 | 0,00 |
| 3.26.02.2.02.06 | Pemberdayaan Masyarakat dalam Pengelolaan Kawasan Strategis Pariwisata Kabupaten/Kota | 650.000.000,00 | 0,00 | 0,00 | 0,00 |
| | | 633.178.168,00 | 0,00 | 0,00 | 0,00 |
| 3.26.02.2.03 | Pengelolaan Destinasi Pariwisata Kabupaten/Kota | 2.240.423.000,00 | 5.030.133.000,00 | 0,00 | 0,00 |
| | | 2.184.268.367,00 | 4.832.910.000,00 | 0,00 | 0,00 |
| 3.26.02.2.03.02 | Perencanaan Destinasi Pariwisata Kabupaten/Kota | 300.000.000,00 | 0,00 | 0,00 | 0,00 |
| | | 291.575.000,00 | 0,00 | 0,00 | 0,00 |
| 3.26.02.2.03.04 | Pengadaan dan Pemeliharaan Sarana dan Prasarana Dalam Pengelolaan Destinasi Pariwisata Kabupaten/Kota | 458.613.000,00 | 5.030.133.000,00 | 0,00 | 0,00 |
| | | 454.537.131,00 | 4.832.910.000,00 | 0,00 | 0,00 |
| 3.26.02.2.03.06 | Pemberdayaan Masyarakat dalam Pengelolaan Destinasi Pariwisata Kabupaten/Kota | 1.481.810.000,00 | 0,00 | 0,00 | 0,00 |
| | | 1.438.156.236,00 | 0,00 | 0,00 | 0,00 |
| 3.26.02.2.04 | Penetapan Tanda Daftar Usaha Pariwisata Daerah Kabupaten/Kota | 130.000.000,00 | 0,00 | 0,00 | 0,00 |
| | | 125.621.674,00 | 0,00 | 0,00 | 0,00 |
| 3.26.02.2.04.01 | Penyediaan Layanan Pendaftaran Usaha Pariwisata Kabupaten/Kota | 65.000.000,00 | 0,00 | 0,00 | 0,00 |
| | | 63.100.374,00 | 0,00 | 0,00 | 0,00 |
| 3.26.02.2.04.03 | Pengelolaan Investasi Pariwisata | 65.000.000,00 | 0,00 | 0,00 | 0,00 |
| | | 62.521.300,00 | 0,00 | 0,00 | 0,00 |
| 3.26.03 | PROGRAM PEMASARAN PARIWISATA | 1.244.321.000,00 | 0,00 | 0,00 | 0,00 |
| | | 1.214.238.775,00 | 0,00 | 0,00 | 0,00 |

| KODE | URAIAN URUSAN, ORGANISASI, PROGRAM DAN KEGIATAN | ANGGARAN | | | |
|-----------------|---|-------------------|------------------|-------------|----------|
| | | REALISASI | | | |
| | | KELOMPOK BELANJA | | | |
| | | OPERASI | MODAL | TDK TERDUGA | TRANSFER |
| 3.26.03.2.01 | Pemasaran Pariwisata Dalam dan Luar Negeri Daya Tarik, Destinasi dan Kawasan Strategis Pariwisata Kabupaten/Kota | 1.244.321.000,00 | 0,00 | 0,00 | 0,00 |
| | | 1.214.238.775,00 | 0,00 | 0,00 | 0,00 |
| 3.26.03.2.01.02 | Fasilitasi Kegiatan Pemasaran Pariwisata Baik Dalam dan Luar Negeri Pariwisata Kabupaten/Kota | 1.244.321.000,00 | 0,00 | 0,00 | 0,00 |
| | | 1.214.238.775,00 | 0,00 | 0,00 | 0,00 |
| 3.26.05 | PROGRAM PENGEMBANGAN SUMBER DAYA PARIWISATA DAN EKONOMI KREATIF | 125.000.000,00 | 0,00 | 0,00 | 0,00 |
| | | 120.421.172,00 | 0,00 | 0,00 | 0,00 |
| 3.26.05.2.01 | Pelaksanaan Peningkatan Kapasitas Sumber Daya Manusia Pariwisata dan Ekonomi Kreatif Tingkat Dasar | 125.000.000,00 | 0,00 | 0,00 | 0,00 |
| | | 120.421.172,00 | 0,00 | 0,00 | 0,00 |
| 3.26.05.2.01.01 | Pengembangan Kompetensi SDM Pariwisata dan Ekonomi Kreatif Tingkat Dasar | 125.000.000,00 | 0,00 | 0,00 | 0,00 |
| | | 120.421.172,00 | 0,00 | 0,00 | 0,00 |
| 3.27 | PERTANIAN | 23.328.611.000,00 | 3.450.789.000,00 | 0,00 | 0,00 |
| | | 21.274.992.733,00 | 1.690.371.700,00 | 0,00 | 0,00 |
| 3.27.02 | PROGRAM PENYEDIAAN DAN PENGEMBANGAN SARANA PERTANIAN | 6.184.771.000,00 | 0,00 | 0,00 | 0,00 |
| | | 5.610.453.008,00 | 0,00 | 0,00 | 0,00 |
| 3.27.02.2.01 | Pengawasan Penggunaan Sarana Pertanian | 3.341.329.000,00 | 0,00 | 0,00 | 0,00 |
| | | 3.092.721.059,00 | 0,00 | 0,00 | 0,00 |
| 3.27.02.2.01.01 | Pengawasan Penggunaan Sarana Pendukung Pertanian Sesuai Dengan Komoditas, Teknologi dan Spesifik Lokasi | 3.241.329.000,00 | 0,00 | 0,00 | 0,00 |
| | | 2.993.519.331,00 | 0,00 | 0,00 | 0,00 |
| 3.27.02.2.01.02 | Pendampingan Penggunaan Sarana Pendukung Pertanian | 100.000.000,00 | 0,00 | 0,00 | 0,00 |
| | | 99.201.728,00 | 0,00 | 0,00 | 0,00 |
| 3.27.02.2.02 | Pengelolaan Sumber Daya Genetik (SDG) Hewan, Tumbuhan, dan Mikro Organisme Kewenangan Kabupaten/ Kota | 2.461.000.000,00 | 0,00 | 0,00 | 0,00 |
| | | 2.141.862.454,00 | 0,00 | 0,00 | 0,00 |
| 3.27.02.2.02.01 | Penjaminan Kemurnian dan Kelestarian SDG Hewan/Tanaman | 160.000.000,00 | 0,00 | 0,00 | 0,00 |
| | | 158.918.925,00 | 0,00 | 0,00 | 0,00 |
| 3.27.02.2.02.02 | Peningkatan Kualitas SDG Hewan/Tanaman | 1.976.000.000,00 | 0,00 | 0,00 | 0,00 |
| | | 1.665.634.229,00 | 0,00 | 0,00 | 0,00 |
| 3.27.02.2.02.03 | Pemanfaatan SDG Hewan/Tanaman | 325.000.000,00 | 0,00 | 0,00 | 0,00 |
| | | 317.309.300,00 | 0,00 | 0,00 | 0,00 |
| 3.27.02.2.03 | Peningkatan Mutu dan Peredaran Benih/Bibit Ternak dan Tanaman Pakan Ternak Serta Pakan Dalam Daerah Kabupaten/ Kota | 176.204.000,00 | 0,00 | 0,00 | 0,00 |
| | | 171.725.100,00 | 0,00 | 0,00 | 0,00 |
| 3.27.02.2.03.01 | Pengawasan Mutu Benih/Bibit Ternak, Bahan Pakan/Pakan/Tanaman Skala Kecil | 176.204.000,00 | 0,00 | 0,00 | 0,00 |
| | | 171.725.100,00 | 0,00 | 0,00 | 0,00 |
| 3.27.02.2.04 | Pengawasan Obat Hewan di Tingkat Pengecer | 15.000.000,00 | 0,00 | 0,00 | 0,00 |
| | | 14.572.000,00 | 0,00 | 0,00 | 0,00 |

| KODE | URAIAN URUSAN, ORGANISASI, PROGRAM DAN KEGIATAN | ANGGARAN | | | |
|-----------------|--|-------------------|------------------|-------------|----------|
| | | REALISASI | | | |
| | | KELOMPOK BELANJA | | | |
| | | OPERASI | MODAL | TDK TERDUGA | TRANSFER |
| 3.27.02.2.04.01 | Pemeriksaan Mutu, Khasiat dan Keamanan Peredaran Obat Hewan | 15.000.000,00 | 0,00 | 0,00 | 0,00 |
| | | 14.572.000,00 | 0,00 | 0,00 | 0,00 |
| 3.27.02.2.05 | Pengendalian dan Pengawasan Penyediaan dan Peredaran Benih/Bibit Ternak, dan Hijauan Pakan Ternak Dalam Daerah Kabupaten/ Kota | 191.238.000,00 | 0,00 | 0,00 | 0,00 |
| | | 189.572.395,00 | 0,00 | 0,00 | 0,00 |
| 3.27.02.2.05.01 | Penjaminan Peredaran Benih/Bibit Ternak dan HPT, Bahan Pakan, Pakan | 111.238.000,00 | 0,00 | 0,00 | 0,00 |
| | | 110.671.000,00 | 0,00 | 0,00 | 0,00 |
| 3.27.02.2.05.03 | Pengawasan Peredaran dan Sertifikasi Benih/Bibit Ternak | 80.000.000,00 | 0,00 | 0,00 | 0,00 |
| | | 78.901.395,00 | 0,00 | 0,00 | 0,00 |
| 3.27.03 | PROGRAM PENYEDIAAN DAN PENGEMBANGAN PRASARANA PERTANIAN | 10.965.155.000,00 | 1.477.077.000,00 | 0,00 | 0,00 |
| | | 10.489.543.573,00 | 1.333.684.700,00 | 0,00 | 0,00 |
| 3.27.03.2.01 | Pengembangan Prasarana Pertanian | 804.248.000,00 | 0,00 | 0,00 | 0,00 |
| | | 767.900.600,00 | 0,00 | 0,00 | 0,00 |
| 3.27.03.2.01.03 | Koordinasi dan Sinkronisasi Prasarana Pendukung Pertanian lainnya | 804.248.000,00 | 0,00 | 0,00 | 0,00 |
| | | 767.900.600,00 | 0,00 | 0,00 | 0,00 |
| 3.27.03.2.02 | Pembangunan Prasarana Pertanian | 7.073.907.000,00 | 1.477.077.000,00 | 0,00 | 0,00 |
| | | 6.932.661.276,00 | 1.333.684.700,00 | 0,00 | 0,00 |
| 3.27.03.2.02.01 | Pembangunan, Rehabilitasi dan Pemeliharaan Jaringan Irigasi Usaha Tani | 2.516.435.000,00 | 0,00 | 0,00 | 0,00 |
| | | 2.455.250.000,00 | 0,00 | 0,00 | 0,00 |
| 3.27.03.2.02.03 | Pembangunan, Rehabilitasi dan Pemeliharaan Jalan Usaha Tani | 3.050.007.000,00 | 0,00 | 0,00 | 0,00 |
| | | 2.998.764.500,00 | 0,00 | 0,00 | 0,00 |
| 3.27.03.2.02.04 | Pembangunan, Rehabilitasi dan Pemeliharaan DAM Parit | 710.000.000,00 | 0,00 | 0,00 | 0,00 |
| | | 700.341.163,00 | 0,00 | 0,00 | 0,00 |
| 3.27.03.2.02.07 | Pembangunan, Rehabilitasi dan Pemeliharaan Rumah Potong Hewan | 214.585.000,00 | 135.415.000,00 | 0,00 | 0,00 |
| | | 201.940.613,00 | 131.037.650,00 | 0,00 | 0,00 |
| 3.27.03.2.02.08 | Pembangunan, Rehabilitasi dan Pemeliharaan Balai Penyuluh di Kecamatan serta sarana pendukungnya | 0,00 | 324.542.000,00 | 0,00 | 0,00 |
| | | 0,00 | 318.772.750,00 | 0,00 | 0,00 |
| 3.27.03.2.02.09 | Pembangunan, Rehabilitasi dan Pemeliharaan Prasarana Pertanian Lainnya | 582.880.000,00 | 1.017.120.000,00 | 0,00 | 0,00 |
| | | 576.365.000,00 | 883.874.300,00 | 0,00 | 0,00 |
| 3.27.03.2.03 | Pengelolaan Wilayah Sumber Bibit Ternak dan Rumpun/Galur Ternak dalam Daerah Kabupaten/ Kota | 3.087.000.000,00 | 0,00 | 0,00 | 0,00 |
| | | 2.788.981.697,00 | 0,00 | 0,00 | 0,00 |
| 3.27.03.2.03.01 | Pelestarian dan Pemanfaatan Wilayah Sumber Bibit Ternak dan Rumpun/Galur Ternak | 3.087.000.000,00 | 0,00 | 0,00 | 0,00 |
| | | 2.788.981.697,00 | 0,00 | 0,00 | 0,00 |
| 3.27.04 | PROGRAM PENGENDALIAN KESEHATAN HEWAN DAN KESEHATAN MASYARAKAT VETERINER | 937.583.000,00 | 38.631.000,00 | 0,00 | 0,00 |
| | | 839.277.645,00 | 38.517.000,00 | 0,00 | 0,00 |

| KODE | URAIAN URUSAN, ORGANISASI, PROGRAM DAN KEGIATAN | ANGGARAN | | | |
|-----------------|---|------------------|---------------|-------------|----------|
| | | REALISASI | | | |
| | | KELOMPOK BELANJA | | | |
| | | OPERASI | MODAL | TDK TERDUGA | TRANSFER |
| 3.27.04.2.01 | Penjaminan Kesehatan Hewan, Penutupan dan Pembukaan Daerah Wabah Penyakit Hewan Menular Dalam Daerah Kabupaten/Kota | 634.619.000,00 | 0,00 | 0,00 | 0,00 |
| | | 547.296.300,00 | 0,00 | 0,00 | 0,00 |
| 3.27.04.2.01.01 | Pengendalian dan Penanggulangan Penyakit Hewan dan Zoonosis | 634.619.000,00 | 0,00 | 0,00 | 0,00 |
| | | 547.296.300,00 | 0,00 | 0,00 | 0,00 |
| 3.27.04.2.02 | Pengawasan Pemasukan dan Pengeluaran Hewan dan Produk Hewan Daerah Kabupaten/Kota | 102.444.000,00 | 13.054.000,00 | 0,00 | 0,00 |
| | | 100.393.200,00 | 13.042.500,00 | 0,00 | 0,00 |
| 3.27.04.2.02.01 | Penilaian Risiko Penyakit Hewan dan Keamanan Produk Hewan | 69.444.000,00 | 13.054.000,00 | 0,00 | 0,00 |
| | | 67.843.600,00 | 13.042.500,00 | 0,00 | 0,00 |
| 3.27.04.2.02.02 | Pengawasan atas Penerapan Persyaratan Teknis untuk Pemasukan dan/atau Pengeluaran Hewan dan Produk Hewan | 33.000.000,00 | 0,00 | 0,00 | 0,00 |
| | | 32.549.600,00 | 0,00 | 0,00 | 0,00 |
| 3.27.04.2.03 | Pengelolaan Pelayanan Jasa Laboratorium dan Jasa Medik Veteriner dalam Daerah Kabupaten/Kota | 81.423.000,00 | 25.577.000,00 | 0,00 | 0,00 |
| | | 73.938.145,00 | 25.474.500,00 | 0,00 | 0,00 |
| 3.27.04.2.03.02 | Penyediaan Pelayanan Jasa Medik Veteriner | 81.423.000,00 | 25.577.000,00 | 0,00 | 0,00 |
| | | 73.938.145,00 | 25.474.500,00 | 0,00 | 0,00 |
| 3.27.04.2.04 | Penerapan dan Pengawasan Persyaratan Teknis Kesehatan Masyarakat Veteriner | 70.000.000,00 | 0,00 | 0,00 | 0,00 |
| | | 68.990.000,00 | 0,00 | 0,00 | 0,00 |
| 3.27.04.2.04.01 | Pendampingan Unit Usaha Hewan dan Produk Hewan | 40.000.000,00 | 0,00 | 0,00 | 0,00 |
| | | 39.500.000,00 | 0,00 | 0,00 | 0,00 |
| 3.27.04.2.04.04 | Pengujian Laboratorium Kesehatan Masyarakat Veteriner | 30.000.000,00 | 0,00 | 0,00 | 0,00 |
| | | 29.490.000,00 | 0,00 | 0,00 | 0,00 |
| 3.27.04.2.05 | Penerapan dan Pengawasan Persyaratan Teknis Kesejahteraan Hewan | 49.097.000,00 | 0,00 | 0,00 | 0,00 |
| | | 48.660.000,00 | 0,00 | 0,00 | 0,00 |
| 3.27.04.2.05.01 | Pendampingan Penerapan Unit Kesejahteraan Hewan | 49.097.000,00 | 0,00 | 0,00 | 0,00 |
| | | 48.660.000,00 | 0,00 | 0,00 | 0,00 |
| 3.27.05 | PROGRAM PENGENDALIAN DAN PENANGGULANGAN BENCANA PERTANIAN | 565.000.000,00 | 0,00 | 0,00 | 0,00 |
| | | 534.549.460,00 | 0,00 | 0,00 | 0,00 |
| 3.27.05.2.01 | Pengendalian dan Penanggulangan Bencana Pertanian Kabupaten/Kota | 565.000.000,00 | 0,00 | 0,00 | 0,00 |
| | | 534.549.460,00 | 0,00 | 0,00 | 0,00 |
| 3.27.05.2.01.01 | Pengendalian Organisme Pengganggu Tumbuhan (OPT) Tanaman Pangan, Hortikultura, dan Perkebunan | 500.000.000,00 | 0,00 | 0,00 | 0,00 |
| | | 470.245.260,00 | 0,00 | 0,00 | 0,00 |
| 3.27.05.2.01.02 | Penanganan Dampak Perubahan Iklim (DPI) Tanaman Pangan, Hortikultura, dan Perkebunan | 0,00 | 0,00 | 0,00 | 0,00 |
| | | 0,00 | 0,00 | 0,00 | 0,00 |
| 3.27.05.2.01.05 | Penanggulangan Pasca Bencana Alam Bidang Tanaman Pangan, Hortikultura, Perkebunan, Peternakan dan Kesehatan Hewan | 65.000.000,00 | 0,00 | 0,00 | 0,00 |
| | | 64.304.200,00 | 0,00 | 0,00 | 0,00 |

| KODE | URAIAN URUSAN, ORGANISASI, PROGRAM DAN KEGIATAN | ANGGARAN | | | |
|-----------------|--|------------------|------------------|-------------|----------|
| | | REALISASI | | | |
| | | KELOMPOK BELANJA | | | |
| | | OPERASI | MODAL | TDK TERDUGA | TRANSFER |
| 3.27.06 | PROGRAM PERIZINAN USAHA PERTANIAN | 100.000.000,00 | 0,00 | 0,00 | 0,00 |
| | | 96.607.700,00 | 0,00 | 0,00 | 0,00 |
| 3.27.06.2.01 | Penerbitan Izin Usaha Pertanian yang Kegiatan Usahanya Dalam Daerah Kabupaten/Kota | 50.000.000,00 | 0,00 | 0,00 | 0,00 |
| | | 47.839.700,00 | 0,00 | 0,00 | 0,00 |
| 3.27.06.2.01.02 | Penilaian Kelayakan dan Pemberian Pertimbangan Teknis Izin Usaha Pertanian | 50.000.000,00 | 0,00 | 0,00 | 0,00 |
| | | 47.839.700,00 | 0,00 | 0,00 | 0,00 |
| 3.27.06.2.02 | Penerbitan Izin Usaha Produksi Benih/Bibit Ternak dan Pakan, Fasilitas Pemeliharaan Hewan, Rumah Sakit Hewan/Pasar Hewan, Rumah Potong Hewan | 50.000.000,00 | 0,00 | 0,00 | 0,00 |
| | | 48.768.000,00 | 0,00 | 0,00 | 0,00 |
| 3.27.06.2.02.01 | Penatausahaan Penerbitan Izin Usaha Produksi Benih/Bibit Ternak dan Pakan, Fasilitas Pemeliharaan Hewan, Rumah Sakit Hewan/Pasar Hewan, Rumah Potong Hewan | 50.000.000,00 | 0,00 | 0,00 | 0,00 |
| | | 48.768.000,00 | 0,00 | 0,00 | 0,00 |
| 3.27.07 | PROGRAM PENYULUHAN PERTANIAN | 4.576.102.000,00 | 1.935.081.000,00 | 0,00 | 0,00 |
| | | 3.704.561.347,00 | 318.170.000,00 | 0,00 | 0,00 |
| 3.27.07.2.01 | Pelaksanaan Penyuluhan Pertanian | 4.576.102.000,00 | 1.935.081.000,00 | 0,00 | 0,00 |
| | | 3.704.561.347,00 | 318.170.000,00 | 0,00 | 0,00 |
| 3.27.07.2.01.01 | Peningkatan Kapasitas Kelembagaan Penyuluhan Pertanian di Kecamatan dan Desa | 2.957.060.000,00 | 181.550.000,00 | 0,00 | 0,00 |
| | | 2.511.826.554,00 | 26.659.000,00 | 0,00 | 0,00 |
| 3.27.07.2.01.02 | Pengembangan Kapasitas Kelembagaan Petani di Kecamatan dan Desa | 339.042.000,00 | 0,00 | 0,00 | 0,00 |
| | | 329.983.518,00 | 0,00 | 0,00 | 0,00 |
| 3.27.07.2.01.03 | Penyediaan dan Pemanfaatan Sarana dan Prasarana Penyuluhan Pertanian | 0,00 | 1.753.531.000,00 | 0,00 | 0,00 |
| | | 0,00 | 291.511.000,00 | 0,00 | 0,00 |
| 3.27.07.2.01.04 | Pembentukan Badan Usaha Milik Petani | 100.000.000,00 | 0,00 | 0,00 | 0,00 |
| | | 89.010.900,00 | 0,00 | 0,00 | 0,00 |
| 3.27.07.2.01.05 | Pembentukan dan Penyelenggaraan Sekolah Lapang Kelompok Tani Tingkat Kabupaten/Kota | 1.180.000.000,00 | 0,00 | 0,00 | 0,00 |
| | | 773.740.375,00 | 0,00 | 0,00 | 0,00 |
| 3.29 | ENERGI DAN SUMBER DAYA MINERAL | 6.469.431.000,00 | 5.580.000,00 | 0,00 | 0,00 |
| | | 6.127.013.600,00 | 5.550.000,00 | 0,00 | 0,00 |
| 3.29.01 | PROGRAM PENUNJANG URUSAN PEMERINTAHAN DAERAH | 6.439.431.000,00 | 5.580.000,00 | 0,00 | 0,00 |
| | | 6.098.548.044,00 | 5.550.000,00 | 0,00 | 0,00 |
| 3.29.01.2.01 | Perencanaan, Penganggaran, dan Evaluasi Kinerja Perangkat Daerah | 141.022.000,00 | 0,00 | 0,00 | 0,00 |
| | | 139.349.390,00 | 0,00 | 0,00 | 0,00 |
| 3.29.01.2.01.01 | Penyusunan Dokumen Perencanaan Perangkat Daerah | 101.022.000,00 | 0,00 | 0,00 | 0,00 |
| | | 99.381.000,00 | 0,00 | 0,00 | 0,00 |
| 3.29.01.2.01.07 | Evaluasi Kinerja Perangkat Daerah | 40.000.000,00 | 0,00 | 0,00 | 0,00 |
| | | 39.968.390,00 | 0,00 | 0,00 | 0,00 |
| 3.29.01.2.02 | Administrasi Keuangan Perangkat Daerah | 5.582.527.000,00 | 0,00 | 0,00 | 0,00 |
| | | 5.273.453.062,00 | 0,00 | 0,00 | 0,00 |

| KODE | URAIAN URUSAN, ORGANISASI, PROGRAM DAN KEGIATAN | ANGGARAN | | | |
|-----------------|---|------------------|--------------|-------------|----------|
| | | REALISASI | | | |
| | | KELOMPOK BELANJA | | | |
| | | OPERASI | MODAL | TDK TERDUGA | TRANSFER |
| 3.29.01.2.02.01 | Penyediaan Gaji dan Tunjangan ASN | 5.540.527.000,00 | 0,00 | 0,00 | 0,00 |
| | | 5.232.250.795,00 | 0,00 | 0,00 | 0,00 |
| 3.29.01.2.02.03 | Pelaksanaan Penatausahaan dan Pengujian/Verifikasi Keuangan SKPD | 42.000.000,00 | 0,00 | 0,00 | 0,00 |
| | | 41.202.267,00 | 0,00 | 0,00 | 0,00 |
| 3.29.01.2.05 | Administrasi Kepegawaian Perangkat Daerah | 75.000.000,00 | 0,00 | 0,00 | 0,00 |
| | | 67.532.842,00 | 0,00 | 0,00 | 0,00 |
| 3.29.01.2.05.09 | Pendidikan dan Pelatihan Pegawai Berdasarkan Tugas dan Fungsi | 75.000.000,00 | 0,00 | 0,00 | 0,00 |
| | | 67.532.842,00 | 0,00 | 0,00 | 0,00 |
| 3.29.01.2.06 | Administrasi Umum Perangkat Daerah | 106.793.000,00 | 2.000.000,00 | 0,00 | 0,00 |
| | | 103.580.894,00 | 2.000.000,00 | 0,00 | 0,00 |
| 3.29.01.2.06.01 | Penyediaan Komponen Instalasi Listrik/Penerangan Bangunan Kantor | 11.488.000,00 | 0,00 | 0,00 | 0,00 |
| | | 11.487.000,00 | 0,00 | 0,00 | 0,00 |
| 3.29.01.2.06.04 | Penyediaan Bahan Logistik Kantor | 11.250.000,00 | 0,00 | 0,00 | 0,00 |
| | | 11.150.000,00 | 0,00 | 0,00 | 0,00 |
| 3.29.01.2.06.05 | Penyediaan Barang Cetak dan Penggandaan | 5.933.000,00 | 0,00 | 0,00 | 0,00 |
| | | 5.931.000,00 | 0,00 | 0,00 | 0,00 |
| 3.29.01.2.06.06 | Penyediaan Bahan Bacaan dan Peraturan Perundang-undangan | 2.000.000,00 | 2.000.000,00 | 0,00 | 0,00 |
| | | 1.804.000,00 | 2.000.000,00 | 0,00 | 0,00 |
| 3.29.01.2.06.07 | Penyediaan Bahan/Material | 14.000.000,00 | 0,00 | 0,00 | 0,00 |
| | | 13.987.000,00 | 0,00 | 0,00 | 0,00 |
| 3.29.01.2.06.09 | Penyelenggaraan Rapat Koordinasi dan Konsultasi SKPD | 52.122.000,00 | 0,00 | 0,00 | 0,00 |
| | | 49.231.194,00 | 0,00 | 0,00 | 0,00 |
| 3.29.01.2.06.10 | Penatausahaan Arsip Dinamis pada SKPD | 10.000.000,00 | 0,00 | 0,00 | 0,00 |
| | | 9.990.700,00 | 0,00 | 0,00 | 0,00 |
| 3.29.01.2.07 | Pengadaan Barang Milik Daerah Penunjang Urusan Pemerintah Daerah | 6.420.000,00 | 3.580.000,00 | 0,00 | 0,00 |
| | | 6.410.000,00 | 3.550.000,00 | 0,00 | 0,00 |
| 3.29.01.2.07.10 | Pengadaan Sarana dan Prasarana Gedung Kantor atau Bangunan Lainnya | 6.420.000,00 | 3.580.000,00 | 0,00 | 0,00 |
| | | 6.410.000,00 | 3.550.000,00 | 0,00 | 0,00 |
| 3.29.01.2.08 | Penyediaan Jasa Penunjang Urusan Pemerintahan Daerah | 353.169.000,00 | 0,00 | 0,00 | 0,00 |
| | | 334.034.485,00 | 0,00 | 0,00 | 0,00 |
| 3.29.01.2.08.01 | Penyediaan Jasa Surat Menyurat | 3.000.000,00 | 0,00 | 0,00 | 0,00 |
| | | 2.792.200,00 | 0,00 | 0,00 | 0,00 |
| 3.29.01.2.08.02 | Penyediaan Jasa Komunikasi, Sumber Daya Air dan Listrik | 174.051.000,00 | 0,00 | 0,00 | 0,00 |
| | | 155.583.060,00 | 0,00 | 0,00 | 0,00 |
| 3.29.01.2.08.04 | Penyediaan Jasa Pelayanan Umum Kantor | 176.118.000,00 | 0,00 | 0,00 | 0,00 |
| | | 175.659.225,00 | 0,00 | 0,00 | 0,00 |
| 3.29.01.2.09 | Pemeliharaan Barang Milik Daerah Penunjang Urusan Pemerintahan Daerah | 174.500.000,00 | 0,00 | 0,00 | 0,00 |
| | | 174.187.371,00 | 0,00 | 0,00 | 0,00 |

| KODE | URAIAN URUSAN, ORGANISASI, PROGRAM DAN KEGIATAN | ANGGARAN | | | |
|-----------------|---|------------------|----------------|-------------|----------|
| | | REALISASI | | | |
| | | KELOMPOK BELANJA | | | |
| | | OPERASI | MODAL | TDK TERDUGA | TRANSFER |
| 3.29.01.2.09.01 | Penyediaan Jasa Pemeliharaan, Biaya Pemeliharaan, dan Pajak Kendaraan Perorangan Dinas atau Kendaraan Dinas Jabatan | 85.000.000,00 | 0,00 | 0,00 | 0,00 |
| | | 84.946.171,00 | 0,00 | 0,00 | 0,00 |
| 3.29.01.2.09.05 | Pemeliharaan Mebel | 15.000.000,00 | 0,00 | 0,00 | 0,00 |
| | | 14.800.000,00 | 0,00 | 0,00 | 0,00 |
| 3.29.01.2.09.06 | Pemeliharaan Peralatan dan Mesin Lainnya | 24.500.000,00 | 0,00 | 0,00 | 0,00 |
| | | 24.441.200,00 | 0,00 | 0,00 | 0,00 |
| 3.29.01.2.09.09 | Pemeliharaan/Rehabilitasi Gedung Kantor dan Bangunan Lainnya | 50.000.000,00 | 0,00 | 0,00 | 0,00 |
| | | 50.000.000,00 | 0,00 | 0,00 | 0,00 |
| 3.29.05 | PROGRAM PENGELOLAAN ENERGI BARU TERBARUKAN | 30.000.000,00 | 0,00 | 0,00 | 0,00 |
| | | 28.465.556,00 | 0,00 | 0,00 | 0,00 |
| 3.29.05.2.01 | Penatausahaan Izin Pemanfaatan Langsung Panas Bumi dalam Daerah Kabupaten/Kota | 30.000.000,00 | 0,00 | 0,00 | 0,00 |
| | | 28.465.556,00 | 0,00 | 0,00 | 0,00 |
| 3.29.05.2.01.03 | Pengendalian dan Pengawasan Pelaksanaan Perizinan Pemanfaatan Langsung Panas Bumi dalam Daerah Kabupaten/Kota | 30.000.000,00 | 0,00 | 0,00 | 0,00 |
| | | 28.465.556,00 | 0,00 | 0,00 | 0,00 |
| 3.30 | PERDAGANGAN | 5.736.910.000,00 | 681.100.000,00 | 0,00 | 0,00 |
| | | 5.625.665.248,00 | 670.500.950,00 | 0,00 | 0,00 |
| 3.30.03 | PROGRAM PENINGKATAN SARANA DISTRIBUSI PERDAGANGAN | 4.160.102.000,00 | 484.500.000,00 | 0,00 | 0,00 |
| | | 4.102.582.237,00 | 476.130.950,00 | 0,00 | 0,00 |
| 3.30.03.2.01 | Pembangunan dan Pengelolaan Sarana Distribusi Perdagangan | 3.060.102.000,00 | 484.500.000,00 | 0,00 | 0,00 |
| | | 3.045.015.145,00 | 476.130.950,00 | 0,00 | 0,00 |
| 3.30.03.2.01.01 | Penyediaan Sarana Distribusi Perdagangan | 1.180.500.000,00 | 484.500.000,00 | 0,00 | 0,00 |
| | | 1.169.842.255,00 | 476.130.950,00 | 0,00 | 0,00 |
| 3.30.03.2.01.02 | Fasilitasi Pengelolaan Sarana Distribusi Perdagangan | 1.879.602.000,00 | 0,00 | 0,00 | 0,00 |
| | | 1.875.172.890,00 | 0,00 | 0,00 | 0,00 |
| 3.30.03.2.02 | Pembinaan Terhadap Pengelola Sarana Distribusi Perdagangan Masyarakat Di Wilayah Kerjanya | 1.100.000.000,00 | 0,00 | 0,00 | 0,00 |
| | | 1.057.567.092,00 | 0,00 | 0,00 | 0,00 |
| 3.30.03.2.02.01 | Pembinaan dan Pengendalian Pengelola Sarana Distribusi Perdagangan | 750.000.000,00 | 0,00 | 0,00 | 0,00 |
| | | 719.660.807,00 | 0,00 | 0,00 | 0,00 |
| 3.30.03.2.02.02 | Pemberdayaan Pengelola Sarana Distribusi Perdagangan | 350.000.000,00 | 0,00 | 0,00 | 0,00 |
| | | 337.906.285,00 | 0,00 | 0,00 | 0,00 |
| 3.30.04 | PROGRAM STABILISASI HARGA BARANG KEBUTUHAN POKOK DAN BARANG PENTING | 873.408.000,00 | 0,00 | 0,00 | 0,00 |
| | | 830.189.705,00 | 0,00 | 0,00 | 0,00 |
| 3.30.04.2.01 | Menjamin Ketersediaan Barang Kebutuhan Pokok dan Barang Penting di tingkat Daerah Kabupaten/ Kota | 250.000.000,00 | 0,00 | 0,00 | 0,00 |
| | | 245.994.841,00 | 0,00 | 0,00 | 0,00 |

| KODE | URAIAN URUSAN, ORGANISASI, PROGRAM DAN KEGIATAN | ANGGARAN | | | |
|-----------------|--|------------------|----------------|-------------|----------|
| | | REALISASI | | | |
| | | KELOMPOK BELANJA | | | |
| | | OPERASI | MODAL | TDK TERDUGA | TRANSFER |
| 3.30.04.2.01.01 | Koordinasi dan Sinkronisasi Ketersediaan Barang Kebutuhan Pokok dan Barang Penting di Tingkat Agen dan Pasar Rakyat | 250.000.000,00 | 0,00 | 0,00 | 0,00 |
| | | 245.994.841,00 | 0,00 | 0,00 | 0,00 |
| 3.30.04.2.02 | Pengendalian Harga, dan Stok Barang Kebutuhan Pokok dan Barang Penting Di Tingkat Pasar Kabupaten/Kota | 623.408.000,00 | 0,00 | 0,00 | 0,00 |
| | | 584.194.864,00 | 0,00 | 0,00 | 0,00 |
| 3.30.04.2.02.02 | Pemantauan Harga dan Stok Barang Kebutuhan Pokok dan Barang Penting Pada Pasar Rakyat yang Terintegrasi Dalam Sistem Informasi Perdagangan | 623.408.000,00 | 0,00 | 0,00 | 0,00 |
| | | 584.194.864,00 | 0,00 | 0,00 | 0,00 |
| 3.30.05 | PROGRAM PENGEMBANGAN EKSPOR | 250.000.000,00 | 0,00 | 0,00 | 0,00 |
| | | 244.443.030,00 | 0,00 | 0,00 | 0,00 |
| 3.30.05.2.01 | Penyelenggaraan Promosi dan Misi Dagang Bagi Produk Ekspor Unggulan yang Terdapat Pada 1 (Satu) Daerah Kabupaten/Kota | 250.000.000,00 | 0,00 | 0,00 | 0,00 |
| | | 244.443.030,00 | 0,00 | 0,00 | 0,00 |
| 3.30.05.2.01.01 | Pembinaan dan Pengembangan Usaha Produk Ekspor Unggulan Kabupaten/Kota | 250.000.000,00 | 0,00 | 0,00 | 0,00 |
| | | 244.443.030,00 | 0,00 | 0,00 | 0,00 |
| 3.30.06 | PROGRAM STANDARDISASI DAN PERLINDUNGAN KONSUMEN | 153.400.000,00 | 196.600.000,00 | 0,00 | 0,00 |
| | | 152.405.551,00 | 194.370.000,00 | 0,00 | 0,00 |
| 3.30.06.2.01 | Pelaksanaan Metrologi Legal Berupa Tera, Tera Ulang, dan Pengawasan | 153.400.000,00 | 196.600.000,00 | 0,00 | 0,00 |
| | | 152.405.551,00 | 194.370.000,00 | 0,00 | 0,00 |
| 3.30.06.2.01.01 | Pelaksanaan Metrologi Legal, Berupa Tera, Tera Ulang | 153.400.000,00 | 196.600.000,00 | 0,00 | 0,00 |
| | | 152.405.551,00 | 194.370.000,00 | 0,00 | 0,00 |
| 3.30.07 | PROGRAM PENGGUNAAN DAN PEMASARAN PRODUK DALAM NEGERI | 300.000.000,00 | 0,00 | 0,00 | 0,00 |
| | | 296.044.725,00 | 0,00 | 0,00 | 0,00 |
| 3.30.07.2.01 | Pelaksanaan Promosi, Pemasaran dan Peningkatan Penggunaan Produk Dalam Negeri | 300.000.000,00 | 0,00 | 0,00 | 0,00 |
| | | 296.044.725,00 | 0,00 | 0,00 | 0,00 |
| 3.30.07.2.01.01 | Pelaksanaan Promosi Penggunaan Produk Dalam Negeri Di Tingkat Kabupaten/Kota | 300.000.000,00 | 0,00 | 0,00 | 0,00 |
| | | 296.044.725,00 | 0,00 | 0,00 | 0,00 |
| 3.31 | PERINDUSTRIAN | 1.224.500.000,00 | 2.500.000,00 | 0,00 | 0,00 |
| | | 1.174.778.801,00 | 2.500.000,00 | 0,00 | 0,00 |
| 3.31.02 | PROGRAM PERENCANAAN DAN PEMBANGUNAN INDUSTRI | 874.500.000,00 | 2.500.000,00 | 0,00 | 0,00 |
| | | 826.316.510,00 | 2.500.000,00 | 0,00 | 0,00 |
| 3.31.02.2.01 | Penyusunan dan Evaluasi Rencana Pembangunan Industri Kabupaten/Kota | 874.500.000,00 | 2.500.000,00 | 0,00 | 0,00 |
| | | 826.316.510,00 | 2.500.000,00 | 0,00 | 0,00 |
| 3.31.02.2.01.02 | Koordinasi, Sinkronisasi, dan Pelaksanaan Kebijakan Percepatan Pengembangan, Penyebaran dan Perwilayahan Industri | 75.000.000,00 | 0,00 | 0,00 | 0,00 |
| | | 71.970.826,00 | 0,00 | 0,00 | 0,00 |
| 3.31.02.2.01.03 | Koordinasi, Sinkronisasi, dan pelaksanaan Pembangunan Sumber Daya Industri | 17.261.000,00 | 0,00 | 0,00 | 0,00 |
| | | 17.259.525,00 | 0,00 | 0,00 | 0,00 |

| KODE | URAIAN URUSAN, ORGANISASI, PROGRAM DAN KEGIATAN | ANGGARAN | | | |
|-----------------|--|-------------------|------------------|-------------|----------|
| | | REALISASI | | | |
| | | KELOMPOK BELANJA | | | |
| | | OPERASI | MODAL | TDK TERDUGA | TRANSFER |
| 3.31.02.2.01.04 | Koordinasi, Sinkronisasi, dan Pelaksanaan Pembangunan Sarana dan Prasarana Industri | 100.000.000,00 | 0,00 | 0,00 | 0,00 |
| | | 98.076.260,00 | 0,00 | 0,00 | 0,00 |
| 3.31.02.2.01.05 | Koordinasi, Sinkronisasi, dan Pelaksanaan Pemberdayaan Industri dan Peran Serta Masyarakat | 682.239.000,00 | 2.500.000,00 | 0,00 | 0,00 |
| | | 639.009.899,00 | 2.500.000,00 | 0,00 | 0,00 |
| 3.31.03 | PROGRAM PENGENDALIAN IZIN USAHA INDUSTRI | 250.000.000,00 | 0,00 | 0,00 | 0,00 |
| | | 249.615.900,00 | 0,00 | 0,00 | 0,00 |
| 3.31.03.2.01 | Penerbitan Izin Usaha Industri (IUI), Izin Perluasan Usaha Industri (IPUI), Izin Usaha Kawasan Industri (IUKI) dan Izin Perluasan Kawasan Industri (IPKI) Kewenangan Kabupaten/Kota Berbasis Sistem Informasi Industri Nasional (SIINAS) | 250.000.000,00 | 0,00 | 0,00 | 0,00 |
| | | 249.615.900,00 | 0,00 | 0,00 | 0,00 |
| 3.31.03.2.01.02 | Koordinasi dan Sinkronisasi Pengawasan Perizinan di Bidang Industri dalam Lingkup IUI, IPUI, IUKI dan IPKI Kewenangan Kabupaten/Kota Berbasis Sistem Informasi Industri Nasional (SIINAS) | 250.000.000,00 | 0,00 | 0,00 | 0,00 |
| | | 249.615.900,00 | 0,00 | 0,00 | 0,00 |
| 3.31.04 | PROGRAM PENGELOLAAN SISTEM INFORMASI INDUSTRI NASIONAL | 100.000.000,00 | 0,00 | 0,00 | 0,00 |
| | | 98.846.391,00 | 0,00 | 0,00 | 0,00 |
| 3.31.04.2.01 | Penyediaan Informasi Industri untuk Informasi Industri untuk IUI, IPUI, IUKI dan IPKI Kewenangan Kabupaten/Kota | 100.000.000,00 | 0,00 | 0,00 | 0,00 |
| | | 98.846.391,00 | 0,00 | 0,00 | 0,00 |
| 3.31.04.2.01.01 | Fasilitasi Pengumpulan, Pengolahan dan Analisis Data Industri, Data Kawasan Industri serta Data Lain Lingkup Kabupaten/Kota melalui Sistem Informasi Industri Nasional (SIINas) | 100.000.000,00 | 0,00 | 0,00 | 0,00 |
| | | 98.846.391,00 | 0,00 | 0,00 | 0,00 |
| 3.32 | TRANSMIGRASI | 170.000.000,00 | 0,00 | 0,00 | 0,00 |
| | | 168.425.154,00 | 0,00 | 0,00 | 0,00 |
| 3.32.03 | PROGRAM PEMBANGUNAN KAWASAN TRANSMIGRASI | 170.000.000,00 | 0,00 | 0,00 | 0,00 |
| | | 168.425.154,00 | 0,00 | 0,00 | 0,00 |
| 3.32.03.2.01 | Penataan Persebaran Penduduk yang berasal dari 1 (Satu) Daerah Kabupaten/ Kota | 170.000.000,00 | 0,00 | 0,00 | 0,00 |
| | | 168.425.154,00 | 0,00 | 0,00 | 0,00 |
| 3.32.03.2.01.04 | Pemindahan dan Penempatan Transmigran yang berasal dari 1 (Satu) Daerah Kabupaten/ Kota | 170.000.000,00 | 0,00 | 0,00 | 0,00 |
| | | 168.425.154,00 | 0,00 | 0,00 | 0,00 |
| 4 | UNSUR PENDUKUNG URUSAN PEMERINTAHAN | 98.307.196.700,00 | 3.173.741.300,00 | 0,00 | 0,00 |
| | | 91.987.854.751,00 | 3.035.645.168,00 | 0,00 | 0,00 |
| 4.01 | SEKRETARIAT DAERAH | 43.414.721.700,00 | 2.317.041.300,00 | 0,00 | 0,00 |
| | | 41.430.761.858,00 | 2.287.202.168,00 | 0,00 | 0,00 |
| 4.01.01 | PROGRAM PENUNJANG URUSAN PEMERINTAHAN DAERAH | 30.415.639.700,00 | 2.241.450.300,00 | 0,00 | 0,00 |
| | | 28.842.000.163,00 | 2.211.837.668,00 | 0,00 | 0,00 |
| 4.01.01.2.02 | Administrasi Keuangan Perangkat Daerah | 18.853.335.000,00 | 0,00 | 0,00 | 0,00 |
| | | 18.406.936.207,00 | 0,00 | 0,00 | 0,00 |
| 4.01.01.2.02.01 | Penyediaan Gaji dan Tunjangan ASN | 18.693.335.000,00 | 0,00 | 0,00 | 0,00 |
| | | 18.261.799.503,00 | 0,00 | 0,00 | 0,00 |

| KODE | URAIAN URUSAN, ORGANISASI, PROGRAM DAN KEGIATAN | ANGGARAN | | | |
|-----------------|--|------------------|------------------|-------------|----------|
| | | REALISASI | | | |
| | | KELOMPOK BELANJA | | | |
| | | OPERASI | MODAL | TDK TERDUGA | TRANSFER |
| 4.01.01.2.02.03 | Pelaksanaan Penatausahaan dan Pengujian/Verifikasi Keuangan SKPD | 160.000.000,00 | 0,00 | 0,00 | 0,00 |
| | | 145.136.704,00 | 0,00 | 0,00 | 0,00 |
| 4.01.01.2.05 | Administrasi Kepegawaian Perangkat Daerah | 260.000.000,00 | 0,00 | 0,00 | 0,00 |
| | | 161.360.000,00 | 0,00 | 0,00 | 0,00 |
| 4.01.01.2.05.03 | Pendataan dan Pengolahan Administrasi Kepegawaian | 210.000.000,00 | 0,00 | 0,00 | 0,00 |
| | | 111.617.000,00 | 0,00 | 0,00 | 0,00 |
| 4.01.01.2.05.10 | Sosialisasi Peraturan Perundang-Undangan | 50.000.000,00 | 0,00 | 0,00 | 0,00 |
| | | 49.743.000,00 | 0,00 | 0,00 | 0,00 |
| 4.01.01.2.06 | Administrasi Umum Perangkat Daerah | 1.721.620.000,00 | 83.380.000,00 | 0,00 | 0,00 |
| | | 1.628.679.389,00 | 81.390.750,00 | 0,00 | 0,00 |
| 4.01.01.2.06.01 | Penyediaan Komponen Instalasi Listrik/Penerangan Bangunan Kantor | 170.000.000,00 | 0,00 | 0,00 | 0,00 |
| | | 169.250.000,00 | 0,00 | 0,00 | 0,00 |
| 4.01.01.2.06.03 | Penyediaan Peralatan Rumah Tangga | 6.620.000,00 | 83.380.000,00 | 0,00 | 0,00 |
| | | 6.560.100,00 | 81.390.750,00 | 0,00 | 0,00 |
| 4.01.01.2.06.04 | Penyediaan Bahan Logistik Kantor | 875.000.000,00 | 0,00 | 0,00 | 0,00 |
| | | 792.633.300,00 | 0,00 | 0,00 | 0,00 |
| 4.01.01.2.06.05 | Penyediaan Barang Cetak dan Penggandaan | 45.000.000,00 | 0,00 | 0,00 | 0,00 |
| | | 42.669.600,00 | 0,00 | 0,00 | 0,00 |
| 4.01.01.2.06.06 | Penyediaan Bahan Bacaan dan Peraturan Perundang-undangan | 15.000.000,00 | 0,00 | 0,00 | 0,00 |
| | | 11.760.000,00 | 0,00 | 0,00 | 0,00 |
| 4.01.01.2.06.07 | Penyediaan Bahan/Material | 60.000.000,00 | 0,00 | 0,00 | 0,00 |
| | | 59.378.000,00 | 0,00 | 0,00 | 0,00 |
| 4.01.01.2.06.09 | Penyelenggaraan Rapat Koordinasi dan Konsultasi SKPD | 550.000.000,00 | 0,00 | 0,00 | 0,00 |
| | | 546.428.389,00 | 0,00 | 0,00 | 0,00 |
| 4.01.01.2.07 | Pengadaan Barang Milik Daerah Penunjang Urusan Pemerintah Daerah | 20.029.700,00 | 2.158.070.300,00 | 0,00 | 0,00 |
| | | 19.269.000,00 | 2.130.446.918,00 | 0,00 | 0,00 |
| 4.01.01.2.07.05 | Pengadaan Mebel | 279.000,00 | 157.721.000,00 | 0,00 | 0,00 |
| | | 100.000,00 | 153.346.500,00 | 0,00 | 0,00 |
| 4.01.01.2.07.06 | Pengadaan Peralatan dan Mesin Lainnya | 393.000,00 | 1.825.907.000,00 | 0,00 | 0,00 |
| | | 0,00 | 1.804.375.000,00 | 0,00 | 0,00 |
| 4.01.01.2.07.10 | Pengadaan Sarana dan Prasarana Gedung Kantor atau Bangunan Lainnya | 19.357.700,00 | 174.442.300,00 | 0,00 | 0,00 |
| | | 19.169.000,00 | 172.725.418,00 | 0,00 | 0,00 |
| 4.01.01.2.08 | Penyediaan Jasa Penunjang Urusan Pemerintahan Daerah | 2.294.263.000,00 | 0,00 | 0,00 | 0,00 |
| | | 1.886.216.461,00 | 0,00 | 0,00 | 0,00 |
| 4.01.01.2.08.01 | Penyediaan Jasa Surat Menyurat | 7.591.000,00 | 0,00 | 0,00 | 0,00 |
| | | 7.201.950,00 | 0,00 | 0,00 | 0,00 |
| 4.01.01.2.08.02 | Penyediaan Jasa Komunikasi, Sumber Daya Air dan Listrik | 1.080.000.000,00 | 0,00 | 0,00 | 0,00 |
| | | 751.562.311,00 | 0,00 | 0,00 | 0,00 |

| KODE | URAIAN URUSAN, ORGANISASI, PROGRAM DAN KEGIATAN | ANGGARAN | | | |
|-----------------|---|------------------|-------|-------------|----------|
| | | REALISASI | | | |
| | | KELOMPOK BELANJA | | | |
| | | OPERASI | MODAL | TDK TERDUGA | TRANSFER |
| 4.01.01.2.08.03 | Penyediaan Jasa Peralatan dan Perlengkapan Kantor | 136.216.000,00 | 0,00 | 0,00 | 0,00 |
| | | 110.278.750,00 | 0,00 | 0,00 | 0,00 |
| 4.01.01.2.08.04 | Penyediaan Jasa Pelayanan Umum Kantor | 1.070.456.000,00 | 0,00 | 0,00 | 0,00 |
| | | 1.017.173.450,00 | 0,00 | 0,00 | 0,00 |
| 4.01.01.2.09 | Pemeliharaan Barang Milik Daerah Penunjang Urusan Pemerintahan Daerah | 4.409.257.000,00 | 0,00 | 0,00 | 0,00 |
| | | 3.972.630.725,00 | 0,00 | 0,00 | 0,00 |
| 4.01.01.2.09.02 | Penyediaan Jasa Pemeliharaan, Biaya Pemeliharaan, Pajak dan Perizinan Kendaraan Dinas Operasional atau Lapangan | 1.179.257.000,00 | 0,00 | 0,00 | 0,00 |
| | | 1.005.970.125,00 | 0,00 | 0,00 | 0,00 |
| 4.01.01.2.09.05 | Pemeliharaan Mebel | 105.000.000,00 | 0,00 | 0,00 | 0,00 |
| | | 104.680.000,00 | 0,00 | 0,00 | 0,00 |
| 4.01.01.2.09.06 | Pemeliharaan Peralatan dan Mesin Lainnya | 95.000.000,00 | 0,00 | 0,00 | 0,00 |
| | | 64.589.600,00 | 0,00 | 0,00 | 0,00 |
| 4.01.01.2.09.09 | Pemeliharaan/Rehabilitasi Gedung Kantor dan Bangunan Lainnya | 3.030.000.000,00 | 0,00 | 0,00 | 0,00 |
| | | 2.797.391.000,00 | 0,00 | 0,00 | 0,00 |
| 4.01.01.2.11 | Administrasi Keuangan dan Operasional Kepala Daerah dan Wakil Kepala Daerah | 989.847.000,00 | 0,00 | 0,00 | 0,00 |
| | | 942.387.831,00 | 0,00 | 0,00 | 0,00 |
| 4.01.01.2.11.01 | Penyediaan Gaji dan Tunjangan Kepala Daerah dan Wakil Kepala Daerah | 193.847.000,00 | 0,00 | 0,00 | 0,00 |
| | | 174.431.831,00 | 0,00 | 0,00 | 0,00 |
| 4.01.01.2.11.02 | Penyediaan Pakaian Dinas dan Atribut Kelengkapan Kepala Daerah dan Wakil Kepala Daerah | 192.000.000,00 | 0,00 | 0,00 | 0,00 |
| | | 190.910.000,00 | 0,00 | 0,00 | 0,00 |
| 4.01.01.2.11.03 | Pelaksanaan Medical Check Up Kepala Daerah dan Wakil Kepala Daerah | 4.000.000,00 | 0,00 | 0,00 | 0,00 |
| | | 3.996.000,00 | 0,00 | 0,00 | 0,00 |
| 4.01.01.2.11.04 | Penyediaan Dana Penunjang Operasional Kepala Daerah dan Wakil Kepala Daerah | 600.000.000,00 | 0,00 | 0,00 | 0,00 |
| | | 573.050.000,00 | 0,00 | 0,00 | 0,00 |
| 4.01.01.2.12 | Fasilitasi Kerumahtanggaan Sekretariat Daerah | 785.863.000,00 | 0,00 | 0,00 | 0,00 |
| | | 780.310.676,00 | 0,00 | 0,00 | 0,00 |
| 4.01.01.2.12.01 | Penyediaan Kebutuhan Rumah Tangga Kepala Daerah | 574.236.000,00 | 0,00 | 0,00 | 0,00 |
| | | 569.419.977,00 | 0,00 | 0,00 | 0,00 |
| 4.01.01.2.12.02 | Penyediaan Kebutuhan Rumah Tangga Wakil Kepala Daerah | 211.627.000,00 | 0,00 | 0,00 | 0,00 |
| | | 210.890.699,00 | 0,00 | 0,00 | 0,00 |
| 4.01.01.2.13 | Penataan Organisasi | 556.500.000,00 | 0,00 | 0,00 | 0,00 |
| | | 551.210.528,00 | 0,00 | 0,00 | 0,00 |
| 4.01.01.2.13.01 | Pengelolaan Kelembagaan dan Analisis Jabatan | 141.400.000,00 | 0,00 | 0,00 | 0,00 |
| | | 139.631.210,00 | 0,00 | 0,00 | 0,00 |
| 4.01.01.2.13.02 | Fasilitasi Pelayanan Publik dan Tata Laksana | 305.900.000,00 | 0,00 | 0,00 | 0,00 |
| | | 303.732.260,00 | 0,00 | 0,00 | 0,00 |
| 4.01.01.2.13.03 | Peningkatan Kinerja dan Reformasi Birokrasi | 109.200.000,00 | 0,00 | 0,00 | 0,00 |
| | | 107.847.058,00 | 0,00 | 0,00 | 0,00 |

| KODE | URAIAN URUSAN, ORGANISASI, PROGRAM DAN KEGIATAN | ANGGARAN | | | |
|-----------------|---|-------------------|--------------|-------------|----------|
| | | REALISASI | | | |
| | | KELOMPOK BELANJA | | | |
| | | OPERASI | MODAL | TDK TERDUGA | TRANSFER |
| 4.01.01.2.14 | Pelaksanaan Protokol dan Komunikasi Pimpinan | 524.925.000,00 | 0,00 | 0,00 | 0,00 |
| | | 492.999.346,00 | 0,00 | 0,00 | 0,00 |
| 4.01.01.2.14.01 | Fasilitasi Keprotokolan | 167.097.000,00 | 0,00 | 0,00 | 0,00 |
| | | 165.034.319,00 | 0,00 | 0,00 | 0,00 |
| 4.01.01.2.14.02 | Fasilitasi Komunikasi Pimpinan | 144.499.000,00 | 0,00 | 0,00 | 0,00 |
| | | 130.092.453,00 | 0,00 | 0,00 | 0,00 |
| 4.01.01.2.14.03 | Pendokumentasian Tugas Pimpinan | 213.329.000,00 | 0,00 | 0,00 | 0,00 |
| | | 197.872.574,00 | 0,00 | 0,00 | 0,00 |
| 4.01.02 | PROGRAM PEMERINTAHAN DAN KESEJAHTERAAN RAKYAT | 10.863.634.000,00 | 5.000.000,00 | 0,00 | 0,00 |
| | | 10.604.284.829,00 | 4.999.500,00 | 0,00 | 0,00 |
| 4.01.02.2.01 | Administrasi Tata Pemerintahan | 384.000.000,00 | 0,00 | 0,00 | 0,00 |
| | | 379.217.023,00 | 0,00 | 0,00 | 0,00 |
| 4.01.02.2.01.01 | Penataan Administrasi Pemerintahan | 75.000.000,00 | 0,00 | 0,00 | 0,00 |
| | | 74.206.069,00 | 0,00 | 0,00 | 0,00 |
| 4.01.02.2.01.02 | Pengelolaan Administrasi Kewilayahan | 80.000.000,00 | 0,00 | 0,00 | 0,00 |
| | | 77.552.850,00 | 0,00 | 0,00 | 0,00 |
| 4.01.02.2.01.03 | Fasilitasi Pelaksanaan Otonomi Daerah | 229.000.000,00 | 0,00 | 0,00 | 0,00 |
| | | 227.458.104,00 | 0,00 | 0,00 | 0,00 |
| 4.01.02.2.02 | Pelaksanaan Kebijakan Kesejahteraan Rakyat | 9.923.000.000,00 | 0,00 | 0,00 | 0,00 |
| | | 9.681.130.610,00 | 0,00 | 0,00 | 0,00 |
| 4.01.02.2.02.01 | Fasilitasi Pengelolaan Bina Mental Spiritual | 8.948.000.000,00 | 0,00 | 0,00 | 0,00 |
| | | 8.759.380.085,00 | 0,00 | 0,00 | 0,00 |
| 4.01.02.2.02.02 | Pelaksanaan Kebijakan, Evaluasi, dan Capaian Kinerja terkait Kesejahteraan Sosial | 400.000.000,00 | 0,00 | 0,00 | 0,00 |
| | | 387.882.604,00 | 0,00 | 0,00 | 0,00 |
| 4.01.02.2.02.03 | Pelaksanaan Kebijakan, Evaluasi, dan Capaian Kinerja terkait Kesejahteraan Masyarakat | 575.000.000,00 | 0,00 | 0,00 | 0,00 |
| | | 533.867.921,00 | 0,00 | 0,00 | 0,00 |
| 4.01.02.2.03 | Fasilitasi dan Koordinasi Hukum | 521.634.000,00 | 5.000.000,00 | 0,00 | 0,00 |
| | | 509.648.446,00 | 4.999.500,00 | 0,00 | 0,00 |
| 4.01.02.2.03.01 | Fasilitasi Penyusunan Produk Hukum Daerah | 78.950.000,00 | 0,00 | 0,00 | 0,00 |
| | | 78.398.147,00 | 0,00 | 0,00 | 0,00 |
| 4.01.02.2.03.02 | Fasilitasi Bantuan Hukum | 368.903.000,00 | 0,00 | 0,00 | 0,00 |
| | | 358.956.772,00 | 0,00 | 0,00 | 0,00 |
| 4.01.02.2.03.03 | Pendokumentasian Produk Hukum dan Pengelolaan Informasi Hukum | 73.781.000,00 | 5.000.000,00 | 0,00 | 0,00 |
| | | 72.293.527,00 | 4.999.500,00 | 0,00 | 0,00 |
| 4.01.02.2.04 | Fasilitasi Kerjasama Daerah | 35.000.000,00 | 0,00 | 0,00 | 0,00 |
| | | 34.288.750,00 | 0,00 | 0,00 | 0,00 |
| 4.01.02.2.04.01 | Fasilitasi Kerja Sama Dalam Negeri | 35.000.000,00 | 0,00 | 0,00 | 0,00 |
| | | 34.288.750,00 | 0,00 | 0,00 | 0,00 |

| KODE | URAIAN URUSAN, ORGANISASI, PROGRAM DAN KEGIATAN | ANGGARAN | | | |
|-----------------|--|-------------------|----------------|-------------|----------|
| | | REALISASI | | | |
| | | KELOMPOK BELANJA | | | |
| | | OPERASI | MODAL | TDK TERDUGA | TRANSFER |
| 4.01.03 | PROGRAM PEREKONOMIAN DAN PEMBANGUNAN | 2.135.448.000,00 | 70.591.000,00 | 0,00 | 0,00 |
| | | 1.984.476.866,00 | 70.365.000,00 | 0,00 | 0,00 |
| 4.01.03.2.01 | Pelaksanaan Kebijakan Perekonomian | 326.868.000,00 | 0,00 | 0,00 | 0,00 |
| | | 320.824.537,00 | 0,00 | 0,00 | 0,00 |
| 4.01.03.2.01.01 | Koordinasi, Sinkronisasi, Monitoring dan Evaluasi Kebijakan Pengelolaan BUMD dan BLUD | 250.150.000,00 | 0,00 | 0,00 | 0,00 |
| | | 246.731.923,00 | 0,00 | 0,00 | 0,00 |
| 4.01.03.2.01.02 | Pengendalian dan Distribusi Perekonomian | 76.718.000,00 | 0,00 | 0,00 | 0,00 |
| | | 74.092.614,00 | 0,00 | 0,00 | 0,00 |
| 4.01.03.2.02 | Pelaksanaan Administrasi Pembangunan | 310.000.000,00 | 0,00 | 0,00 | 0,00 |
| | | 306.088.957,00 | 0,00 | 0,00 | 0,00 |
| 4.01.03.2.02.02 | Pengendalian dan Evaluasi Program Pembangunan | 131.500.000,00 | 0,00 | 0,00 | 0,00 |
| | | 130.155.341,00 | 0,00 | 0,00 | 0,00 |
| 4.01.03.2.02.03 | Pengelolaan Evaluasi dan Pelaporan Pelaksanaan Pembangunan | 178.500.000,00 | 0,00 | 0,00 | 0,00 |
| | | 175.933.616,00 | 0,00 | 0,00 | 0,00 |
| 4.01.03.2.03 | Pengelolaan Pengadaan Barang dan Jasa | 1.197.409.000,00 | 70.591.000,00 | 0,00 | 0,00 |
| | | 1.062.251.672,00 | 70.365.000,00 | 0,00 | 0,00 |
| 4.01.03.2.03.01 | Pengelolaan Pengadaan Barang dan Jasa | 818.000.000,00 | 0,00 | 0,00 | 0,00 |
| | | 689.830.322,00 | 0,00 | 0,00 | 0,00 |
| 4.01.03.2.03.02 | Pengelolaan Layanan Pengadaan Secara Elektronik | 99.409.000,00 | 70.591.000,00 | 0,00 | 0,00 |
| | | 94.793.200,00 | 70.365.000,00 | 0,00 | 0,00 |
| 4.01.03.2.03.03 | Pembinaan dan Advokasi Pengadaan Barang dan Jasa | 280.000.000,00 | 0,00 | 0,00 | 0,00 |
| | | 277.628.150,00 | 0,00 | 0,00 | 0,00 |
| 4.01.03.2.04 | Pemantauan Kebijakan Terkait Sumber Daya Alam | 301.171.000,00 | 0,00 | 0,00 | 0,00 |
| | | 295.311.700,00 | 0,00 | 0,00 | 0,00 |
| 4.01.03.2.04.01 | Koordinasi, Sinkronisasi dan Evaluasi Kebijakan Pertanian, Kehutanan, Kelautan dan Perikanan | 284.148.000,00 | 0,00 | 0,00 | 0,00 |
| | | 278.604.800,00 | 0,00 | 0,00 | 0,00 |
| 4.01.03.2.04.02 | Koordinasi, Sinkronisasi dan Evaluasi Kebijakan Pertambangan dan Lingkungan Hidup | 3.600.000,00 | 0,00 | 0,00 | 0,00 |
| | | 3.592.000,00 | 0,00 | 0,00 | 0,00 |
| 4.01.03.2.04.03 | Koordinasi, Sinkronisasi dan Evaluasi Kebijakan Energi dan Air | 13.423.000,00 | 0,00 | 0,00 | 0,00 |
| | | 13.114.900,00 | 0,00 | 0,00 | 0,00 |
| 4.02 | SEKRETARIAT DPRD | 54.892.475.000,00 | 856.700.000,00 | 0,00 | 0,00 |
| | | 50.557.092.893,00 | 748.443.000,00 | 0,00 | 0,00 |
| 4.02.01 | PROGRAM PENUNJANG URUSAN PEMERINTAHAN DAERAH | 39.545.106.000,00 | 856.700.000,00 | 0,00 | 0,00 |
| | | 37.440.651.161,00 | 748.443.000,00 | 0,00 | 0,00 |
| 4.02.01.2.01 | Perencanaan, Penganggaran, dan Evaluasi Kinerja Perangkat Daerah | 60.000.000,00 | 0,00 | 0,00 | 0,00 |
| | | 50.647.625,00 | 0,00 | 0,00 | 0,00 |
| 4.02.01.2.01.01 | Penyusunan Dokumen Perencanaan Perangkat Daerah | 55.000.000,00 | 0,00 | 0,00 | 0,00 |
| | | 46.693.725,00 | 0,00 | 0,00 | 0,00 |

| KODE | URAIAN URUSAN, ORGANISASI, PROGRAM DAN KEGIATAN | ANGGARAN | | | |
|-----------------|--|------------------|----------------|-------------|----------|
| | | REALISASI | | | |
| | | KELOMPOK BELANJA | | | |
| | | OPERASI | MODAL | TDK TERDUGA | TRANSFER |
| 4.02.01.2.01.07 | Evaluasi Kinerja Perangkat Daerah | 5.000.000,00 | 0,00 | 0,00 | 0,00 |
| | | 3.953.900,00 | 0,00 | 0,00 | 0,00 |
| 4.02.01.2.02 | Administrasi Keuangan Perangkat Daerah | 3.772.728.000,00 | 0,00 | 0,00 | 0,00 |
| | | 3.633.409.067,00 | 0,00 | 0,00 | 0,00 |
| 4.02.01.2.02.01 | Penyediaan Gaji dan Tunjangan ASN | 3.672.728.000,00 | 0,00 | 0,00 | 0,00 |
| | | 3.563.132.532,00 | 0,00 | 0,00 | 0,00 |
| 4.02.01.2.02.03 | Pelaksanaan Penatausahaan dan Pengujian/Verifikasi Keuangan SKPD | 100.000.000,00 | 0,00 | 0,00 | 0,00 |
| | | 70.276.535,00 | 0,00 | 0,00 | 0,00 |
| 4.02.01.2.05 | Administrasi Kepegawaian Perangkat Daerah | 162.000.000,00 | 0,00 | 0,00 | 0,00 |
| | | 151.442.204,00 | 0,00 | 0,00 | 0,00 |
| 4.02.01.2.05.10 | Sosialisasi Peraturan Perundang-Undangan | 132.000.000,00 | 0,00 | 0,00 | 0,00 |
| | | 122.538.198,00 | 0,00 | 0,00 | 0,00 |
| 4.02.01.2.05.11 | Bimbingan Teknis Implementasi Peraturan Perundang-Undangan | 30.000.000,00 | 0,00 | 0,00 | 0,00 |
| | | 28.904.006,00 | 0,00 | 0,00 | 0,00 |
| 4.02.01.2.06 | Administrasi Umum Perangkat Daerah | 395.000.000,00 | 0,00 | 0,00 | 0,00 |
| | | 350.263.155,00 | 0,00 | 0,00 | 0,00 |
| 4.02.01.2.06.01 | Penyediaan Komponen Instalasi Listrik/Penerangan Bangunan Kantor | 15.000.000,00 | 0,00 | 0,00 | 0,00 |
| | | 13.946.800,00 | 0,00 | 0,00 | 0,00 |
| 4.02.01.2.06.04 | Penyediaan Bahan Logistik Kantor | 100.000.000,00 | 0,00 | 0,00 | 0,00 |
| | | 94.439.585,00 | 0,00 | 0,00 | 0,00 |
| 4.02.01.2.06.05 | Penyediaan Barang Cetak dan Penggandaan | 110.000.000,00 | 0,00 | 0,00 | 0,00 |
| | | 101.016.300,00 | 0,00 | 0,00 | 0,00 |
| 4.02.01.2.06.06 | Penyediaan Bahan Bacaan dan Peraturan Perundang-undangan | 20.000.000,00 | 0,00 | 0,00 | 0,00 |
| | | 19.797.000,00 | 0,00 | 0,00 | 0,00 |
| 4.02.01.2.06.07 | Penyediaan Bahan/Material | 30.000.000,00 | 0,00 | 0,00 | 0,00 |
| | | 25.932.500,00 | 0,00 | 0,00 | 0,00 |
| 4.02.01.2.06.09 | Penyelenggaraan Rapat Koordinasi dan Konsultasi SKPD | 100.000.000,00 | 0,00 | 0,00 | 0,00 |
| | | 77.945.970,00 | 0,00 | 0,00 | 0,00 |
| 4.02.01.2.06.10 | Penatausahaan Arsip Dinamis pada SKPD | 20.000.000,00 | 0,00 | 0,00 | 0,00 |
| | | 17.185.000,00 | 0,00 | 0,00 | 0,00 |
| 4.02.01.2.07 | Pengadaan Barang Milik Daerah Penunjang Urusan Pemerintah Daerah | 3.300.000,00 | 856.700.000,00 | 0,00 | 0,00 |
| | | 2.500.000,00 | 748.443.000,00 | 0,00 | 0,00 |
| 4.02.01.2.07.06 | Pengadaan Peralatan dan Mesin Lainnya | 3.300.000,00 | 846.700.000,00 | 0,00 | 0,00 |
| | | 2.500.000,00 | 738.453.000,00 | 0,00 | 0,00 |
| 4.02.01.2.07.10 | Pengadaan Sarana dan Prasarana Gedung Kantor atau Bangunan Lainnya | 0,00 | 10.000.000,00 | 0,00 | 0,00 |
| | | 0,00 | 9.990.000,00 | 0,00 | 0,00 |
| 4.02.01.2.08 | Penyediaan Jasa Penunjang Urusan Pemerintahan Daerah | 519.000.000,00 | 0,00 | 0,00 | 0,00 |
| | | 437.227.269,00 | 0,00 | 0,00 | 0,00 |

| KODE | URAIAN URUSAN, ORGANISASI, PROGRAM DAN KEGIATAN | ANGGARAN | | | |
|-----------------|---|-------------------|-------|-------------|----------|
| | | REALISASI | | | |
| | | KELOMPOK BELANJA | | | |
| | | OPERASI | MODAL | TDK TERDUGA | TRANSFER |
| 4.02.01.2.08.01 | Penyediaan Jasa Surat Menyurat | 4.000.000,00 | 0,00 | 0,00 | 0,00 |
| | | 3.327.500,00 | 0,00 | 0,00 | 0,00 |
| 4.02.01.2.08.02 | Penyediaan Jasa Komunikasi, Sumber Daya Air dan Listrik | 320.000.000,00 | 0,00 | 0,00 | 0,00 |
| | | 248.389.489,00 | 0,00 | 0,00 | 0,00 |
| 4.02.01.2.08.03 | Penyediaan Jasa Peralatan dan Perlengkapan Kantor | 35.000.000,00 | 0,00 | 0,00 | 0,00 |
| | | 26.333.380,00 | 0,00 | 0,00 | 0,00 |
| 4.02.01.2.08.04 | Penyediaan Jasa Pelayanan Umum Kantor | 160.000.000,00 | 0,00 | 0,00 | 0,00 |
| | | 159.176.900,00 | 0,00 | 0,00 | 0,00 |
| 4.02.01.2.09 | Pemeliharaan Barang Milik Daerah Penunjang Urusan Pemerintahan Daerah | 592.252.000,00 | 0,00 | 0,00 | 0,00 |
| | | 580.666.745,00 | 0,00 | 0,00 | 0,00 |
| 4.02.01.2.09.01 | Penyediaan Jasa Pemeliharaan, Biaya Pemeliharaan, dan Pajak Kendaraan Perorangan Dinas atau Kendaraan Dinas Jabatan | 422.252.000,00 | 0,00 | 0,00 | 0,00 |
| | | 411.786.020,00 | 0,00 | 0,00 | 0,00 |
| 4.02.01.2.09.05 | Pemeliharaan Mebel | 15.000.000,00 | 0,00 | 0,00 | 0,00 |
| | | 14.741.500,00 | 0,00 | 0,00 | 0,00 |
| 4.02.01.2.09.06 | Pemeliharaan Peralatan dan Mesin Lainnya | 25.000.000,00 | 0,00 | 0,00 | 0,00 |
| | | 24.612.500,00 | 0,00 | 0,00 | 0,00 |
| 4.02.01.2.09.09 | Pemeliharaan/Rehabilitasi Gedung Kantor dan Bangunan Lainnya | 130.000.000,00 | 0,00 | 0,00 | 0,00 |
| | | 129.526.725,00 | 0,00 | 0,00 | 0,00 |
| 4.02.01.2.15 | Layanan Keuangan dan Kesejahteraan DPRD | 33.118.826.000,00 | 0,00 | 0,00 | 0,00 |
| | | 31.492.725.041,00 | 0,00 | 0,00 | 0,00 |
| 4.02.01.2.15.01 | Penyelenggaraan Administrasi Keuangan DPRD | 32.596.326.000,00 | 0,00 | 0,00 | 0,00 |
| | | 31.032.010.917,00 | 0,00 | 0,00 | 0,00 |
| 4.02.01.2.15.02 | Penyediaan Pakaian Dinas dan Atribut DPRD | 472.500.000,00 | 0,00 | 0,00 | 0,00 |
| | | 441.267.124,00 | 0,00 | 0,00 | 0,00 |
| 4.02.01.2.15.03 | Pelaksanaan Medical Check Up DPRD | 50.000.000,00 | 0,00 | 0,00 | 0,00 |
| | | 19.447.000,00 | 0,00 | 0,00 | 0,00 |
| 4.02.01.2.16 | Layanan Administrasi DPRD | 922.000.000,00 | 0,00 | 0,00 | 0,00 |
| | | 741.770.055,00 | 0,00 | 0,00 | 0,00 |
| 4.02.01.2.16.02 | Fasilitas Fraksi DPRD | 72.000.000,00 | 0,00 | 0,00 | 0,00 |
| | | 59.555.000,00 | 0,00 | 0,00 | 0,00 |
| 4.02.01.2.16.03 | Fasilitas Rapat Koordinasi dan Konsultasi DPRD | 850.000.000,00 | 0,00 | 0,00 | 0,00 |
| | | 682.215.055,00 | 0,00 | 0,00 | 0,00 |
| 4.02.01.2.16.04 | Penyediaan Kebutuhan Rumah Tangga DPRD | 0,00 | 0,00 | 0,00 | 0,00 |
| | | 0,00 | 0,00 | 0,00 | 0,00 |
| 4.02.02 | PROGRAM DUKUNGAN PELAKSANAAN TUGAS DAN FUNGSI DPRD | 15.347.369.000,00 | 0,00 | 0,00 | 0,00 |
| | | 13.116.441.732,00 | 0,00 | 0,00 | 0,00 |
| 4.02.02.2.01 | Pembentukan Peraturan Daerah dan Peraturan DPRD | 2.580.000.000,00 | 0,00 | 0,00 | 0,00 |
| | | 2.193.635.098,00 | 0,00 | 0,00 | 0,00 |

| KODE | URAIAN URUSAN, ORGANISASI, PROGRAM DAN KEGIATAN | ANGGARAN | | | |
|-----------------|---|------------------|-------|-------------|----------|
| | | REALISASI | | | |
| | | KELOMPOK BELANJA | | | |
| | | OPERASI | MODAL | TDK TERDUGA | TRANSFER |
| 4.02.02.2.01.01 | Penyusunan dan Pembahasan Program Pembentukan Peraturan Daerah | 510.000.000,00 | 0,00 | 0,00 | 0,00 |
| | | 412.443.895,00 | 0,00 | 0,00 | 0,00 |
| 4.02.02.2.01.02 | Pembahasan Rancangan Peraturan Daerah | 1.580.000.000,00 | 0,00 | 0,00 | 0,00 |
| | | 1.307.928.603,00 | 0,00 | 0,00 | 0,00 |
| 4.02.02.2.01.03 | Penyelenggaraan Kajian Perundang-Undangan | 250.000.000,00 | 0,00 | 0,00 | 0,00 |
| | | 238.830.600,00 | 0,00 | 0,00 | 0,00 |
| 4.02.02.2.01.04 | Fasilitasi Penyusunan Penjelasan/Keterangan dan/atau Naskah Akademik | 240.000.000,00 | 0,00 | 0,00 | 0,00 |
| | | 234.432.000,00 | 0,00 | 0,00 | 0,00 |
| 4.02.02.2.02 | Pembahasan Kebijakan Anggaran | 660.000.000,00 | 0,00 | 0,00 | 0,00 |
| 4.02.02.2.02.01 | Pembahasan KUA dan PPAS | 580.963.302,00 | 0,00 | 0,00 | 0,00 |
| | | 96.000.000,00 | 0,00 | 0,00 | 0,00 |
| 4.02.02.2.02.02 | Pembahasan Perubahan KUA dan Perubahan PPAS | 91.634.775,00 | 0,00 | 0,00 | 0,00 |
| | | 107.000.000,00 | 0,00 | 0,00 | 0,00 |
| 4.02.02.2.02.03 | Pembahasan APBD | 103.563.148,00 | 0,00 | 0,00 | 0,00 |
| | | 159.000.000,00 | 0,00 | 0,00 | 0,00 |
| 4.02.02.2.02.04 | Pembahasan APBD Perubahan | 135.725.000,00 | 0,00 | 0,00 | 0,00 |
| | | 115.000.000,00 | 0,00 | 0,00 | 0,00 |
| 4.02.02.2.02.05 | Pembahasan Laporan Semester | 90.281.996,00 | 0,00 | 0,00 | 0,00 |
| | | 100.000.000,00 | 0,00 | 0,00 | 0,00 |
| 4.02.02.2.02.06 | Pembahasan Pertanggungjawaban APBD | 76.758.383,00 | 0,00 | 0,00 | 0,00 |
| | | 83.000.000,00 | 0,00 | 0,00 | 0,00 |
| 4.02.02.2.03 | Pengawasan Penyelenggaraan Pemerintahan | 83.000.000,00 | 0,00 | 0,00 | 0,00 |
| | | 96.500.000,00 | 0,00 | 0,00 | 0,00 |
| 4.02.02.2.03.01 | Pengawasan Urusan Pemerintahan bidang Pemerintahan dan Hukum | 44.856.278,00 | 0,00 | 0,00 | 0,00 |
| | | 12.000.000,00 | 0,00 | 0,00 | 0,00 |
| 4.02.02.2.03.02 | Pengawasan Urusan Pemerintahan Bidang Infrastruktur | 7.035.366,00 | 0,00 | 0,00 | 0,00 |
| | | 11.000.000,00 | 0,00 | 0,00 | 0,00 |
| 4.02.02.2.03.03 | Pengawasan Urusan Pemerintahan Bidang Kesejahteraan Rakyat | 7.968.215,00 | 0,00 | 0,00 | 0,00 |
| | | 13.000.000,00 | 0,00 | 0,00 | 0,00 |
| 4.02.02.2.03.04 | Pengawasan Urusan Pemerintahan Bidang Perekonomian | 10.030.079,00 | 0,00 | 0,00 | 0,00 |
| | | 12.500.000,00 | 0,00 | 0,00 | 0,00 |
| 4.02.02.2.03.05 | Pengawasan Urusan Pemerintahan Bidang Sumber Daya Alam | 7.832.909,00 | 0,00 | 0,00 | 0,00 |
| | | 13.000.000,00 | 0,00 | 0,00 | 0,00 |
| 4.02.02.2.03.06 | Pengawasan Tindak Lanjut Hasil Pemeriksaan Laporan Keuangan oleh Badan Pemeriksa Keuangan | 7.322.300,00 | 0,00 | 0,00 | 0,00 |
| | | 15.000.000,00 | 0,00 | 0,00 | 0,00 |
| 4.02.02.2.03.08 | Pembahasan Laporan Keterangan Pertanggungjawaban Kepala Daerah | 4.667.409,00 | 0,00 | 0,00 | 0,00 |
| | | 20.000.000,00 | 0,00 | 0,00 | 0,00 |
| | | 0,00 | 0,00 | 0,00 | 0,00 |

| KODE | URAIAN URUSAN, ORGANISASI, PROGRAM DAN KEGIATAN | ANGGARAN | | | |
|-----------------|---|------------------|-------|-------------|----------|
| | | REALISASI | | | |
| | | KELOMPOK BELANJA | | | |
| | | OPERASI | MODAL | TDK TERDUGA | TRANSFER |
| 4.02.02.2.04 | Peningkatan Kapasitas DPRD | 4.500.016.000,00 | 0,00 | 0,00 | 0,00 |
| | | 3.285.090.387,00 | 0,00 | 0,00 | 0,00 |
| 4.02.02.2.04.02 | Pendalaman Tugas DPRD | 3.007.016.000,00 | 0,00 | 0,00 | 0,00 |
| | | 2.187.965.502,00 | 0,00 | 0,00 | 0,00 |
| 4.02.02.2.04.03 | Publikasi dan Dokumentasi Dewan | 263.000.000,00 | 0,00 | 0,00 | 0,00 |
| | | 251.870.455,00 | 0,00 | 0,00 | 0,00 |
| 4.02.02.2.04.04 | Penyediaan Kelompok Pakar dan Tim Ahli | 900.000.000,00 | 0,00 | 0,00 | 0,00 |
| | | 606.839.880,00 | 0,00 | 0,00 | 0,00 |
| 4.02.02.2.04.05 | Penyediaan Tenaga Ahli Fraksi | 168.000.000,00 | 0,00 | 0,00 | 0,00 |
| | | 124.200.000,00 | 0,00 | 0,00 | 0,00 |
| 4.02.02.2.04.06 | Penyelenggaraan Hubungan Masyarakat | 57.000.000,00 | 0,00 | 0,00 | 0,00 |
| | | 30.440.450,00 | 0,00 | 0,00 | 0,00 |
| 4.02.02.2.04.07 | Penyusunan Program Kerja DPRD | 105.000.000,00 | 0,00 | 0,00 | 0,00 |
| | | 83.774.100,00 | 0,00 | 0,00 | 0,00 |
| 4.02.02.2.05 | Penyerapan dan Penghimpunan Aspirasi Masyarakat | 710.000.000,00 | 0,00 | 0,00 | 0,00 |
| | | 638.448.534,00 | 0,00 | 0,00 | 0,00 |
| 4.02.02.2.05.01 | Kunjungan Kerja dalam Daerah | 5.000.000,00 | 0,00 | 0,00 | 0,00 |
| | | 4.835.900,00 | 0,00 | 0,00 | 0,00 |
| 4.02.02.2.05.02 | Penyusunan Pokok-Pokok Pikiran DPRD | 25.000.000,00 | 0,00 | 0,00 | 0,00 |
| | | 3.985.250,00 | 0,00 | 0,00 | 0,00 |
| 4.02.02.2.05.03 | Pelaksanaan Reses | 680.000.000,00 | 0,00 | 0,00 | 0,00 |
| | | 629.627.384,00 | 0,00 | 0,00 | 0,00 |
| 4.02.02.2.06 | Pelaksanaan dan Pengawasan Kode Etik DPRD | 30.000.000,00 | 0,00 | 0,00 | 0,00 |
| | | 8.593.701,00 | 0,00 | 0,00 | 0,00 |
| 4.02.02.2.06.02 | Pengawasan Kode Etik DPRD | 30.000.000,00 | 0,00 | 0,00 | 0,00 |
| | | 8.593.701,00 | 0,00 | 0,00 | 0,00 |
| 4.02.02.2.07 | Pembahasan Kerja Sama Daerah | 353.000,00 | 0,00 | 0,00 | 0,00 |
| | | 341.000,00 | 0,00 | 0,00 | 0,00 |
| 4.02.02.2.07.01 | Fasilitasi, Verifikasi, dan Koordinasi Persetujuan Kerjasama Daerah | 353.000,00 | 0,00 | 0,00 | 0,00 |
| | | 341.000,00 | 0,00 | 0,00 | 0,00 |
| 4.02.02.2.08 | Fasilitasi Tugas DPRD | 6.770.500.000,00 | 0,00 | 0,00 | 0,00 |
| | | 6.364.513.432,00 | 0,00 | 0,00 | 0,00 |
| 4.02.02.2.08.01 | Koordinasi dan Konsultasi Pelaksanaan Tugas DPRD | 5.160.500.000,00 | 0,00 | 0,00 | 0,00 |
| | | 4.777.472.487,00 | 0,00 | 0,00 | 0,00 |
| 4.02.02.2.08.02 | Penyusunan Laporan Kinerja DPRD | 10.000.000,00 | 0,00 | 0,00 | 0,00 |
| | | 3.360.000,00 | 0,00 | 0,00 | 0,00 |
| 4.02.02.2.08.04 | Fasilitasi Tugas Pimpinan DPRD | 1.600.000.000,00 | 0,00 | 0,00 | 0,00 |
| | | 1.583.680.945,00 | 0,00 | 0,00 | 0,00 |

| KODE | URAIAN URUSAN, ORGANISASI, PROGRAM DAN KEGIATAN | ANGGARAN | | | |
|-----------------|--|-------------------|------------------|------------------|--------------------|
| | | REALISASI | | | |
| | | KELOMPOK BELANJA | | | |
| | | OPERASI | MODAL | TDK TERDUGA | TRANSFER |
| 5 | UNSUR PENUNJANG URUSAN PEMERINTAHAN | 46.295.256.500,00 | 4.399.892.500,00 | 2.800.000.000,00 | 632.801.313.000,00 |
| | | 44.599.863.379,00 | 4.038.105.000,00 | 1.295.204.500,00 | 632.491.265.300,00 |
| 5.01 | PERENCANAAN | 7.327.889.000,00 | 208.442.000,00 | 0,00 | 0,00 |
| | | 7.051.570.127,00 | 159.955.000,00 | 0,00 | 0,00 |
| 5.01.01 | PROGRAM PENUNJANG URUSAN PEMERINTAHAN DAERAH | 5.923.873.000,00 | 208.442.000,00 | 0,00 | 0,00 |
| | | 5.667.217.196,00 | 159.955.000,00 | 0,00 | 0,00 |
| 5.01.01.2.01 | Perencanaan, Penganggaran, dan Evaluasi Kinerja Perangkat Daerah | 50.039.000,00 | 0,00 | 0,00 | 0,00 |
| | | 49.845.100,00 | 0,00 | 0,00 | 0,00 |
| 5.01.01.2.01.01 | Penyusunan Dokumen Perencanaan Perangkat Daerah | 39.896.000,00 | 0,00 | 0,00 | 0,00 |
| | | 39.760.300,00 | 0,00 | 0,00 | 0,00 |
| 5.01.01.2.01.07 | Evaluasi Kinerja Perangkat Daerah | 10.143.000,00 | 0,00 | 0,00 | 0,00 |
| | | 10.084.800,00 | 0,00 | 0,00 | 0,00 |
| 5.01.01.2.02 | Administrasi Keuangan Perangkat Daerah | 5.077.111.000,00 | 0,00 | 0,00 | 0,00 |
| | | 4.877.678.720,00 | 0,00 | 0,00 | 0,00 |
| 5.01.01.2.02.01 | Penyediaan Gaji dan Tunjangan ASN | 5.032.111.000,00 | 0,00 | 0,00 | 0,00 |
| | | 4.833.598.813,00 | 0,00 | 0,00 | 0,00 |
| 5.01.01.2.02.03 | Pelaksanaan Penatausahaan dan Pengujian/Verifikasi Keuangan SKPD | 45.000.000,00 | 0,00 | 0,00 | 0,00 |
| | | 44.079.907,00 | 0,00 | 0,00 | 0,00 |
| 5.01.01.2.05 | Administrasi Kepegawaian Perangkat Daerah | 102.850.000,00 | 0,00 | 0,00 | 0,00 |
| | | 86.484.035,00 | 0,00 | 0,00 | 0,00 |
| 5.01.01.2.05.09 | Pendidikan dan Pelatihan Pegawai Berdasarkan Tugas dan Fungsi | 102.850.000,00 | 0,00 | 0,00 | 0,00 |
| | | 86.484.035,00 | 0,00 | 0,00 | 0,00 |
| 5.01.01.2.06 | Administrasi Umum Perangkat Daerah | 337.053.000,00 | 2.646.000,00 | 0,00 | 0,00 |
| | | 317.719.578,00 | 2.646.000,00 | 0,00 | 0,00 |
| 5.01.01.2.06.01 | Penyediaan Komponen Instalasi Listrik/Penerangan Bangunan Kantor | 8.000.000,00 | 0,00 | 0,00 | 0,00 |
| | | 7.932.800,00 | 0,00 | 0,00 | 0,00 |
| 5.01.01.2.06.04 | Penyediaan Bahan Logistik Kantor | 89.999.000,00 | 0,00 | 0,00 | 0,00 |
| | | 74.576.300,00 | 0,00 | 0,00 | 0,00 |
| 5.01.01.2.06.05 | Penyediaan Barang Cetak dan Penggandaan | 45.658.000,00 | 0,00 | 0,00 | 0,00 |
| | | 42.864.650,00 | 0,00 | 0,00 | 0,00 |
| 5.01.01.2.06.06 | Penyediaan Bahan Bacaan dan Peraturan Perundang-undangan | 8.452.000,00 | 0,00 | 0,00 | 0,00 |
| | | 8.330.000,00 | 0,00 | 0,00 | 0,00 |
| 5.01.01.2.06.07 | Penyediaan Bahan/Material | 24.907.000,00 | 0,00 | 0,00 | 0,00 |
| | | 24.893.700,00 | 0,00 | 0,00 | 0,00 |
| 5.01.01.2.06.09 | Penyelenggaraan Rapat Koordinasi dan Konsultasi SKPD | 137.683.000,00 | 0,00 | 0,00 | 0,00 |
| | | 137.549.128,00 | 0,00 | 0,00 | 0,00 |
| 5.01.01.2.06.10 | Penatausahaan Arsip Dinamis pada SKPD | 22.354.000,00 | 2.646.000,00 | 0,00 | 0,00 |
| | | 21.573.000,00 | 2.646.000,00 | 0,00 | 0,00 |

| KODE | URAIAN URUSAN, ORGANISASI, PROGRAM DAN KEGIATAN | ANGGARAN | | | |
|-----------------|---|------------------|----------------|-------------|----------|
| | | REALISASI | | | |
| | | KELOMPOK BELANJA | | | |
| | | OPERASI | MODAL | TDK TERDUGA | TRANSFER |
| 5.01.01.2.07 | Pengadaan Barang Milik Daerah Penunjang Urusan Pemerintah Daerah | 204.000,00 | 205.796.000,00 | 0,00 | 0,00 |
| | | 204.000,00 | 157.309.000,00 | 0,00 | 0,00 |
| 5.01.01.2.07.06 | Pengadaan Peralatan dan Mesin Lainnya | 204.000,00 | 195.796.000,00 | 0,00 | 0,00 |
| | | 204.000,00 | 147.604.000,00 | 0,00 | 0,00 |
| 5.01.01.2.07.10 | Pengadaan Sarana dan Prasarana Gedung Kantor atau Bangunan Lainnya | 0,00 | 10.000.000,00 | 0,00 | 0,00 |
| | | 0,00 | 9.705.000,00 | 0,00 | 0,00 |
| 5.01.01.2.07.11 | Pengadaan Sarana dan Prasarana Pendukung Gedung Kantor atau Bangunan Lainnya | 0,00 | 0,00 | 0,00 | 0,00 |
| | | 0,00 | 0,00 | 0,00 | 0,00 |
| 5.01.01.2.08 | Penyediaan Jasa Penunjang Urusan Pemerintahan Daerah | 156.616.000,00 | 0,00 | 0,00 | 0,00 |
| | | 145.089.895,00 | 0,00 | 0,00 | 0,00 |
| 5.01.01.2.08.01 | Penyediaan Jasa Surat Menyurat | 1.616.000,00 | 0,00 | 0,00 | 0,00 |
| | | 1.603.550,00 | 0,00 | 0,00 | 0,00 |
| 5.01.01.2.08.02 | Penyediaan Jasa Komunikasi, Sumber Daya Air dan Listrik | 85.000.000,00 | 0,00 | 0,00 | 0,00 |
| | | 73.720.845,00 | 0,00 | 0,00 | 0,00 |
| 5.01.01.2.08.04 | Penyediaan Jasa Pelayanan Umum Kantor | 70.000.000,00 | 0,00 | 0,00 | 0,00 |
| | | 69.765.500,00 | 0,00 | 0,00 | 0,00 |
| 5.01.01.2.09 | Pemeliharaan Barang Milik Daerah Penunjang Urusan Pemerintahan Daerah | 200.000.000,00 | 0,00 | 0,00 | 0,00 |
| | | 190.195.868,00 | 0,00 | 0,00 | 0,00 |
| 5.01.01.2.09.02 | Penyediaan Jasa Pemeliharaan, Biaya Pemeliharaan, Pajak dan Perizinan Kendaraan Dinas Operasional atau Lapangan | 130.000.000,00 | 0,00 | 0,00 | 0,00 |
| | | 120.769.368,00 | 0,00 | 0,00 | 0,00 |
| 5.01.01.2.09.06 | Pemeliharaan Peralatan dan Mesin Lainnya | 20.000.000,00 | 0,00 | 0,00 | 0,00 |
| | | 19.857.000,00 | 0,00 | 0,00 | 0,00 |
| 5.01.01.2.09.09 | Pemeliharaan/Rehabilitasi Gedung Kantor dan Bangunan Lainnya | 50.000.000,00 | 0,00 | 0,00 | 0,00 |
| | | 49.569.500,00 | 0,00 | 0,00 | 0,00 |
| 5.01.02 | PROGRAM PERENCANAAN, PENGENDALIAN DAN EVALUASI PEMBANGUNAN DAERAH | 703.100.000,00 | 0,00 | 0,00 | 0,00 |
| | | 692.728.552,00 | 0,00 | 0,00 | 0,00 |
| 5.01.02.2.01 | Penyusunan Perencanaan dan Pendanaan | 602.600.000,00 | 0,00 | 0,00 | 0,00 |
| | | 598.505.658,00 | 0,00 | 0,00 | 0,00 |
| 5.01.02.2.01.05 | Pelaksanaan Musrenbang Kabupaten/Kota | 252.324.000,00 | 0,00 | 0,00 | 0,00 |
| | | 250.101.858,00 | 0,00 | 0,00 | 0,00 |
| 5.01.02.2.01.07 | Koordinasi Penyusunan dan Penetapan Dokumen Perencanaan Pembangunan Daerah Kabupaten/Kota | 350.276.000,00 | 0,00 | 0,00 | 0,00 |
| | | 348.403.800,00 | 0,00 | 0,00 | 0,00 |
| 5.01.02.2.02 | Analisis Data dan Informasi Pemerintahan Daerah Bidang Perencanaan Pembangunan Daerah | 46.900.000,00 | 0,00 | 0,00 | 0,00 |
| | | 43.459.000,00 | 0,00 | 0,00 | 0,00 |
| 5.01.02.2.02.01 | Analisis Data dan Informasi Perencanaan Pembangunan Daerah | 46.900.000,00 | 0,00 | 0,00 | 0,00 |
| | | 43.459.000,00 | 0,00 | 0,00 | 0,00 |

| KODE | URAIAN URUSAN, ORGANISASI, PROGRAM DAN KEGIATAN | ANGGARAN | | | |
|-----------------|---|-------------------|------------------|------------------|--------------------|
| | | REALISASI | | | |
| | | KELOMPOK BELANJA | | | |
| | | OPERASI | MODAL | TDK TERDUGA | TRANSFER |
| 5.01.02.2.03 | Pengendalian, Evaluasi dan Pelaporan Bidang Perencanaan Pembangunan Daerah | 53.600.000,00 | 0,00 | 0,00 | 0,00 |
| | | 50.763.894,00 | 0,00 | 0,00 | 0,00 |
| 5.01.02.2.03.01 | Koordinasi Pengendalian Perencanaan dan Pelaksanaan Pembangunan Daerah di Kabupaten/Kota | 53.600.000,00 | 0,00 | 0,00 | 0,00 |
| | | 50.763.894,00 | 0,00 | 0,00 | 0,00 |
| 5.01.03 | PROGRAM KOORDINASI DAN SINKRONISASI PERENCANAAN PEMBANGUNAN DAERAH | 700.916.000,00 | 0,00 | 0,00 | 0,00 |
| | | 691.624.379,00 | 0,00 | 0,00 | 0,00 |
| 5.01.03.2.01 | Koordinasi Perencanaan Bidang Pemerintahan dan Pembangunan Manusia | 185.112.000,00 | 0,00 | 0,00 | 0,00 |
| | | 182.563.957,00 | 0,00 | 0,00 | 0,00 |
| 5.01.03.2.01.01 | Koordinasi Penyusunan Dokumen Perencanaan Pembangunan Daerah Bidang Pemerintahan (RPJPD, RPJMD dan RKPD) | 90.987.000,00 | 0,00 | 0,00 | 0,00 |
| | | 89.669.560,00 | 0,00 | 0,00 | 0,00 |
| 5.01.03.2.01.05 | Koordinasi Penyusunan Dokumen Perencanaan Pembangunan Daerah Bidang Pembangunan Manusia (RPJPD, RPJMD dan RKPD) | 94.125.000,00 | 0,00 | 0,00 | 0,00 |
| | | 92.894.397,00 | 0,00 | 0,00 | 0,00 |
| 5.01.03.2.02 | Koordinasi Perencanaan Bidang Perekonomian dan SDA (Sumber Daya Alam) | 139.304.000,00 | 0,00 | 0,00 | 0,00 |
| | | 137.663.409,00 | 0,00 | 0,00 | 0,00 |
| 5.01.03.2.02.01 | Koordinasi Penyusunan Dokumen Perencanaan Pembangunan Daerah Bidang Perekonomian (RPJPD, RPJMD dan RKPD) | 72.162.000,00 | 0,00 | 0,00 | 0,00 |
| | | 71.271.634,00 | 0,00 | 0,00 | 0,00 |
| 5.01.03.2.02.05 | Koordinasi Penyusunan Dokumen Perencanaan Pembangunan Daerah Bidang SDA (RPJPD, RPJMD dan RKPD) | 67.142.000,00 | 0,00 | 0,00 | 0,00 |
| | | 66.391.775,00 | 0,00 | 0,00 | 0,00 |
| 5.01.03.2.03 | Koordinasi Perencanaan Bidang Infrastruktur dan Kewilayahan | 376.500.000,00 | 0,00 | 0,00 | 0,00 |
| | | 371.397.013,00 | 0,00 | 0,00 | 0,00 |
| 5.01.03.2.03.01 | Koordinasi Penyusunan Dokumen Perencanaan Pembangunan Daerah Bidang Infrastruktur (RPJPD, RPJMD dan RKPD) | 376.500.000,00 | 0,00 | 0,00 | 0,00 |
| | | 371.397.013,00 | 0,00 | 0,00 | 0,00 |
| 5.02 | KEUANGAN | 28.141.917.500,00 | 4.181.450.500,00 | 2.800.000.000,00 | 632.801.313.000,00 |
| | | 27.422.234.887,00 | 3.868.250.000,00 | 1.295.204.500,00 | 632.491.265.300,00 |
| 5.02.01 | PROGRAM PENUNJANG URUSAN PEMERINTAHAN DAERAH | 17.836.397.500,00 | 4.181.450.500,00 | 0,00 | 0,00 |
| | | 17.387.777.880,00 | 3.868.250.000,00 | 0,00 | 0,00 |
| 5.02.01.2.01 | Perencanaan, Penganggaran, dan Evaluasi Kinerja Perangkat Daerah | 495.000.000,00 | 0,00 | 0,00 | 0,00 |
| | | 482.893.490,00 | 0,00 | 0,00 | 0,00 |
| 5.02.01.2.01.01 | Penyusunan Dokumen Perencanaan Perangkat Daerah | 425.000.000,00 | 0,00 | 0,00 | 0,00 |
| | | 413.476.090,00 | 0,00 | 0,00 | 0,00 |
| 5.02.01.2.01.07 | Evaluasi Kinerja Perangkat Daerah | 70.000.000,00 | 0,00 | 0,00 | 0,00 |
| | | 69.417.400,00 | 0,00 | 0,00 | 0,00 |

| KODE | URAIAN URUSAN, ORGANISASI, PROGRAM DAN KEGIATAN | ANGGARAN | | | |
|-----------------|--|-------------------|------------------|-------------|----------|
| | | REALISASI | | | |
| | | KELOMPOK BELANJA | | | |
| | | OPERASI | MODAL | TDK TERDUGA | TRANSFER |
| 5.02.01.2.02 | Administrasi Keuangan Perangkat Daerah | 15.555.862.000,00 | 0,00 | 0,00 | 0,00 |
| | | 15.224.307.135,00 | 0,00 | 0,00 | 0,00 |
| 5.02.01.2.02.01 | Penyediaan Gaji dan Tunjangan ASN | 15.145.862.000,00 | 0,00 | 0,00 | 0,00 |
| | | 14.823.544.819,00 | 0,00 | 0,00 | 0,00 |
| 5.02.01.2.02.03 | Pelaksanaan Penatausahaan dan Pengujian/Verifikasi Keuangan SKPD | 410.000.000,00 | 0,00 | 0,00 | 0,00 |
| | | 400.762.316,00 | 0,00 | 0,00 | 0,00 |
| 5.02.01.2.05 | Administrasi Kepegawaian Perangkat Daerah | 160.000.000,00 | 0,00 | 0,00 | 0,00 |
| | | 142.265.300,00 | 0,00 | 0,00 | 0,00 |
| 5.02.01.2.05.11 | Bimbingan Teknis Implementasi Peraturan Perundang-Undangan | 160.000.000,00 | 0,00 | 0,00 | 0,00 |
| | | 142.265.300,00 | 0,00 | 0,00 | 0,00 |
| 5.02.01.2.06 | Administrasi Umum Perangkat Daerah | 610.000.000,00 | 0,00 | 0,00 | 0,00 |
| | | 588.671.645,00 | 0,00 | 0,00 | 0,00 |
| 5.02.01.2.06.01 | Penyediaan Komponen Instalasi Listrik/Penerangan Bangunan Kantor | 20.000.000,00 | 0,00 | 0,00 | 0,00 |
| | | 19.949.000,00 | 0,00 | 0,00 | 0,00 |
| 5.02.01.2.06.04 | Penyediaan Bahan Logistik Kantor | 160.000.000,00 | 0,00 | 0,00 | 0,00 |
| | | 152.769.200,00 | 0,00 | 0,00 | 0,00 |
| 5.02.01.2.06.05 | Penyediaan Barang Cetak dan Penggandaan | 60.000.000,00 | 0,00 | 0,00 | 0,00 |
| | | 54.171.760,00 | 0,00 | 0,00 | 0,00 |
| 5.02.01.2.06.06 | Penyediaan Bahan Bacaan dan Peraturan Perundang-undangan | 15.000.000,00 | 0,00 | 0,00 | 0,00 |
| | | 13.593.000,00 | 0,00 | 0,00 | 0,00 |
| 5.02.01.2.06.07 | Penyediaan Bahan/Material | 120.000.000,00 | 0,00 | 0,00 | 0,00 |
| | | 117.753.500,00 | 0,00 | 0,00 | 0,00 |
| 5.02.01.2.06.09 | Penyelenggaraan Rapat Koordinasi dan Konsultasi SKPD | 200.000.000,00 | 0,00 | 0,00 | 0,00 |
| | | 195.778.585,00 | 0,00 | 0,00 | 0,00 |
| 5.02.01.2.06.10 | Penatausahaan Arsip Dinamis pada SKPD | 35.000.000,00 | 0,00 | 0,00 | 0,00 |
| | | 34.656.600,00 | 0,00 | 0,00 | 0,00 |
| 5.02.01.2.07 | Pengadaan Barang Milik Daerah Penunjang Urusan Pemerintah Daerah | 6.149.500,00 | 4.181.450.500,00 | 0,00 | 0,00 |
| | | 6.149.000,00 | 3.868.250.000,00 | 0,00 | 0,00 |
| 5.02.01.2.07.02 | Pengadaan Kendaraan Dinas Operasional atau Lapangan | 1.629.500,00 | 4.125.970.500,00 | 0,00 | 0,00 |
| | | 1.629.000,00 | 3.813.180.000,00 | 0,00 | 0,00 |
| 5.02.01.2.07.06 | Pengadaan Peralatan dan Mesin Lainnya | 0,00 | 50.000.000,00 | 0,00 | 0,00 |
| | | 0,00 | 49.590.000,00 | 0,00 | 0,00 |
| 5.02.01.2.07.10 | Pengadaan Sarana dan Prasarana Gedung Kantor atau Bangunan Lainnya | 4.520.000,00 | 5.480.000,00 | 0,00 | 0,00 |
| | | 4.520.000,00 | 5.480.000,00 | 0,00 | 0,00 |
| 5.02.01.2.08 | Penyediaan Jasa Penunjang Urusan Pemerintahan Daerah | 446.490.000,00 | 0,00 | 0,00 | 0,00 |
| | | 389.054.971,00 | 0,00 | 0,00 | 0,00 |
| 5.02.01.2.08.01 | Penyediaan Jasa Surat Menyurat | 7.000.000,00 | 0,00 | 0,00 | 0,00 |
| | | 6.734.525,00 | 0,00 | 0,00 | 0,00 |

| KODE | URAIAN URUSAN, ORGANISASI, PROGRAM DAN KEGIATAN | ANGGARAN | | | |
|-----------------|--|------------------|-------|------------------|--------------------|
| | | REALISASI | | | |
| | | KELOMPOK BELANJA | | | |
| | | OPERASI | MODAL | TDK TERDUGA | TRANSFER |
| 5.02.01.2.08.02 | Penyediaan Jasa Komunikasi, Sumber Daya Air dan Listrik | 306.990.000,00 | 0,00 | 0,00 | 0,00 |
| | | 249.908.846,00 | 0,00 | 0,00 | 0,00 |
| 5.02.01.2.08.04 | Penyediaan Jasa Pelayanan Umum Kantor | 132.500.000,00 | 0,00 | 0,00 | 0,00 |
| | | 132.411.600,00 | 0,00 | 0,00 | 0,00 |
| 5.02.01.2.09 | Pemeliharaan Barang Milik Daerah Penunjang Urusan Pemerintahan Daerah | 562.896.000,00 | 0,00 | 0,00 | 0,00 |
| | | 554.436.339,00 | 0,00 | 0,00 | 0,00 |
| 5.02.01.2.09.02 | Penyediaan Jasa Pemeliharaan, Biaya Pemeliharaan, Pajak dan Perizinan Kendaraan Dinas Operasional atau Lapangan | 297.396.000,00 | 0,00 | 0,00 | 0,00 |
| | | 293.098.339,00 | 0,00 | 0,00 | 0,00 |
| 5.02.01.2.09.05 | Pemeliharaan Mebel | 7.000.000,00 | 0,00 | 0,00 | 0,00 |
| | | 7.000.000,00 | 0,00 | 0,00 | 0,00 |
| 5.02.01.2.09.06 | Pemeliharaan Peralatan dan Mesin Lainnya | 64.000.000,00 | 0,00 | 0,00 | 0,00 |
| | | 63.515.500,00 | 0,00 | 0,00 | 0,00 |
| 5.02.01.2.09.09 | Pemeliharaan/Rehabilitasi Gedung Kantor dan Bangunan Lainnya | 194.500.000,00 | 0,00 | 0,00 | 0,00 |
| | | 190.822.500,00 | 0,00 | 0,00 | 0,00 |
| 5.02.02 | PROGRAM PENGELOLAAN KEUANGAN DAERAH | 2.993.626.000,00 | 0,00 | 2.800.000.000,00 | 632.801.313.000,00 |
| | | 2.914.739.711,00 | 0,00 | 1.295.204.500,00 | 632.491.265.300,00 |
| 5.02.02.2.01 | Koordinasi dan Penyusunan Rencana Anggaran Daerah | 1.291.007.000,00 | 0,00 | 0,00 | 0,00 |
| | | 1.260.928.811,00 | 0,00 | 0,00 | 0,00 |
| 5.02.02.2.01.01 | Koordinasi dan Penyusunan KUA dan PPAS | 191.300.000,00 | 0,00 | 0,00 | 0,00 |
| | | 186.811.218,00 | 0,00 | 0,00 | 0,00 |
| 5.02.02.2.01.07 | Koordinasi dan Penyusunan Peraturan Daerah tentang APBD dan Peraturan Kepala Daerah tentang Penjabaran APBD | 369.268.000,00 | 0,00 | 0,00 | 0,00 |
| | | 358.571.750,00 | 0,00 | 0,00 | 0,00 |
| 5.02.02.2.01.08 | Koordinasi dan Penyusunan Peraturan Daerah tentang Perubahan APBD dan Peraturan Kepala Daerah tentang Penjabaran Perubahan APBD | 351.089.000,00 | 0,00 | 0,00 | 0,00 |
| | | 343.857.850,00 | 0,00 | 0,00 | 0,00 |
| 5.02.02.2.01.09 | Koordinasi dan Penyusunan Regulasi serta Kebijakan Bidang Anggaran | 283.000.000,00 | 0,00 | 0,00 | 0,00 |
| | | 278.685.506,00 | 0,00 | 0,00 | 0,00 |
| 5.02.02.2.01.11 | Koordinasi Perencanaan Anggaran Belanja Daerah | 96.350.000,00 | 0,00 | 0,00 | 0,00 |
| | | 93.002.487,00 | 0,00 | 0,00 | 0,00 |
| 5.02.02.2.02 | Koordinasi dan Pengelolaan Perbendaharaan Daerah | 836.569.000,00 | 0,00 | 0,00 | 0,00 |
| | | 814.471.742,00 | 0,00 | 0,00 | 0,00 |
| 5.02.02.2.02.01 | Koordinasi dan Pengelolaan Kas Daerah | 347.237.000,00 | 0,00 | 0,00 | 0,00 |
| | | 343.786.152,00 | 0,00 | 0,00 | 0,00 |
| 5.02.02.2.02.07 | Koordinasi dan Penyusunan Laporan Realisasi Penerimaan dan Pengeluaran Kas Daerah, Laporan Aliran Kas, dan Pelaksanaan Pemungutan/Pemotongan dan Penyetoran Perhitungan Fihak Ketiga (PFK) | 182.803.000,00 | 0,00 | 0,00 | 0,00 |
| | | 172.545.310,00 | 0,00 | 0,00 | 0,00 |

| KODE | URAIAN URUSAN, ORGANISASI, PROGRAM DAN KEGIATAN | ANGGARAN | | | |
|-----------------|---|------------------|-------|------------------|--------------------|
| | | REALISASI | | | |
| | | KELOMPOK BELANJA | | | |
| | | OPERASI | MODAL | TDK TERDUGA | TRANSFER |
| 5.02.02.2.02.09 | Rekonsiliasi Data Penerimaan dan Pengeluaran Kas serta Pemungutan dan Pemotongan Atas SP2D dengan Instansi Terkait | 121.740.000,00 | 0,00 | 0,00 | 0,00 |
| | | 118.054.380,00 | 0,00 | 0,00 | 0,00 |
| 5.02.02.2.02.10 | Penyusunan Petunjuk Teknis Administrasi Keuangan yang Berkaitan dengan Penerimaan dan Pengeluaran Kas Serta Penatausahaan dan Pertanggungjawaban Sub Kegiatan | 184.789.000,00 | 0,00 | 0,00 | 0,00 |
| | | 180.085.900,00 | 0,00 | 0,00 | 0,00 |
| 5.02.02.2.03 | Koordinasi dan Pelaksanaan Akuntansi dan Pelaporan Keuangan Daerah | 701.050.000,00 | 0,00 | 0,00 | 0,00 |
| | | 678.809.976,00 | 0,00 | 0,00 | 0,00 |
| 5.02.02.2.03.03 | Koordinasi Penyusunan Laporan Pertanggungjawaban Pelaksanaan APBD Bulanan, Triwulanan dan Semesteran | 129.050.000,00 | 0,00 | 0,00 | 0,00 |
| | | 126.397.700,00 | 0,00 | 0,00 | 0,00 |
| 5.02.02.2.03.04 | Konsolidasi Laporan Keuangan SKPD, BLUD dan Laporan Keuangan Pemerintah Daerah | 100.000.000,00 | 0,00 | 0,00 | 0,00 |
| | | 96.438.915,00 | 0,00 | 0,00 | 0,00 |
| 5.02.02.2.03.05 | Koordinasi dan Penyusunan Rancangan Peraturan Daerah tentang Pertanggungjawaban Pelaksanaan APBD Provinsi dan Rancangan Peraturan Kepala Daerah tentang Penjabaran Pertanggungjawaban Pelaksanaan APBD Kabupaten/Kota | 180.000.000,00 | 0,00 | 0,00 | 0,00 |
| | | 174.016.800,00 | 0,00 | 0,00 | 0,00 |
| 5.02.02.2.03.11 | Pembinaan Akuntansi, Pelaporan dan Pertanggungjawaban Pemerintah Kabupaten/Kota | 192.000.000,00 | 0,00 | 0,00 | 0,00 |
| | | 186.662.061,00 | 0,00 | 0,00 | 0,00 |
| 5.02.02.2.03.12 | Pembinaan Pengelolaan Keuangan BLUD Kabupaten/Kota | 100.000.000,00 | 0,00 | 0,00 | 0,00 |
| | | 95.294.500,00 | 0,00 | 0,00 | 0,00 |
| 5.02.02.2.04 | Penunjang Urusan Kewenangan Pengelolaan Keuangan Daerah | 165.000.000,00 | 0,00 | 2.800.000.000,00 | 632.801.313.000,00 |
| | | 160.529.182,00 | 0,00 | 1.295.204.500,00 | 632.491.265.300,00 |
| 5.02.02.2.04.08 | Analisis Perencanaan dan Penyaluran Bantuan Keuangan | 165.000.000,00 | 0,00 | 0,00 | 620.381.195.000,00 |
| | | 160.529.182,00 | 0,00 | 0,00 | 620.088.649.500,00 |
| 5.02.02.2.04.09 | Pengelolaan Dana Darurat dan Mendesak | 0,00 | 0,00 | 2.800.000.000,00 | 0,00 |
| | | 0,00 | 0,00 | 1.295.204.500,00 | 0,00 |
| 5.02.02.2.04.10 | Pengelolaan Dana Bagi Hasil Kabupaten/Kota | 0,00 | 0,00 | 0,00 | 12.420.118.000,00 |
| | | 0,00 | 0,00 | 0,00 | 12.402.615.800,00 |
| 5.02.03 | PROGRAM PENGELOLAAN BARANG MILIK DAERAH | 1.727.363.000,00 | 0,00 | 0,00 | 0,00 |
| | | 1.684.858.559,00 | 0,00 | 0,00 | 0,00 |
| 5.02.03.2.01 | Pengelolaan Barang Milik Daerah | 1.727.363.000,00 | 0,00 | 0,00 | 0,00 |
| | | 1.684.858.559,00 | 0,00 | 0,00 | 0,00 |
| 5.02.03.2.01.03 | Penyusunan Perencanaan Kebutuhan Barang Milik Daerah | 225.000.000,00 | 0,00 | 0,00 | 0,00 |
| | | 220.881.600,00 | 0,00 | 0,00 | 0,00 |
| 5.02.03.2.01.05 | Penatausahaan Barang Milik Daerah | 175.000.000,00 | 0,00 | 0,00 | 0,00 |
| | | 170.630.932,00 | 0,00 | 0,00 | 0,00 |
| 5.02.03.2.01.07 | Pengamanan Barang Milik Daerah | 752.363.000,00 | 0,00 | 0,00 | 0,00 |
| | | 749.796.281,00 | 0,00 | 0,00 | 0,00 |

| KODE | URAIAN URUSAN, ORGANISASI, PROGRAM DAN KEGIATAN | ANGGARAN | | | |
|-----------------|---|------------------|---------------|-------------|----------|
| | | REALISASI | | | |
| | | KELOMPOK BELANJA | | | |
| | | OPERASI | MODAL | TDK TERDUGA | TRANSFER |
| 5.02.03.2.01.10 | Optimalisasi Penggunaan, Pemanfaatan, Pemindahtanganan, Pemusnahan, dan Penghapusan Barang Milik Daerah | 150.000.000,00 | 0,00 | 0,00 | 0,00 |
| | | 137.143.850,00 | 0,00 | 0,00 | 0,00 |
| 5.02.03.2.01.11 | Rekonsiliasi dalam rangka Penyusunan Laporan Barang Milik Daerah | 100.000.000,00 | 0,00 | 0,00 | 0,00 |
| | | 98.684.200,00 | 0,00 | 0,00 | 0,00 |
| 5.02.03.2.01.12 | Penyusunan Laporan Barang Milik Daerah | 200.000.000,00 | 0,00 | 0,00 | 0,00 |
| | | 192.916.696,00 | 0,00 | 0,00 | 0,00 |
| 5.02.03.2.01.13 | Pembinaan Pengelolaan Barang Milik Daerah Pemerintah Kabupaten/Kota | 125.000.000,00 | 0,00 | 0,00 | 0,00 |
| | | 114.805.000,00 | 0,00 | 0,00 | 0,00 |
| 5.02.04 | PROGRAM PENGELOLAAN PENDAPATAN DAERAH | 5.584.531.000,00 | 0,00 | 0,00 | 0,00 |
| | | 5.434.858.737,00 | 0,00 | 0,00 | 0,00 |
| 5.02.04.2.01 | Kegiatan Pengelolaan Pendapatan Daerah | 5.584.531.000,00 | 0,00 | 0,00 | 0,00 |
| | | 5.434.858.737,00 | 0,00 | 0,00 | 0,00 |
| 5.02.04.2.01.02 | Analisa dan Pengembangan Pajak Daerah, serta Penyusunan Kebijakan Pajak Daerah. | 1.300.000.000,00 | 0,00 | 0,00 | 0,00 |
| | | 1.166.330.281,00 | 0,00 | 0,00 | 0,00 |
| 5.02.04.2.01.03 | Penyuluhan dan Penyebarluasan Kebijakan Pajak Daerah | 349.531.000,00 | 0,00 | 0,00 | 0,00 |
| | | 347.778.150,00 | 0,00 | 0,00 | 0,00 |
| 5.02.04.2.01.05 | Pendataan dan Pendaftaran Objek Pajak Daerah | 270.000.000,00 | 0,00 | 0,00 | 0,00 |
| | | 266.076.718,00 | 0,00 | 0,00 | 0,00 |
| 5.02.04.2.01.06 | Pengolahan, Pemeliharaan, dan Pelaporan Basis Data Pajak Daerah | 125.000.000,00 | 0,00 | 0,00 | 0,00 |
| | | 124.369.852,00 | 0,00 | 0,00 | 0,00 |
| 5.02.04.2.01.08 | Penetapan Wajib Pajak Daerah | 430.000.000,00 | 0,00 | 0,00 | 0,00 |
| | | 422.348.304,00 | 0,00 | 0,00 | 0,00 |
| 5.02.04.2.01.11 | Penagihan Pajak Daerah | 3.110.000.000,00 | 0,00 | 0,00 | 0,00 |
| | | 3.107.955.432,00 | 0,00 | 0,00 | 0,00 |
| 5.03 | KEPEGAWAIAN | 7.914.443.000,00 | 10.000.000,00 | 0,00 | 0,00 |
| | | 7.244.726.485,00 | 9.900.000,00 | 0,00 | 0,00 |
| 5.03.01 | PROGRAM PENUNJANG URUSAN PEMERINTAHAN DAERAH | 6.519.693.000,00 | 10.000.000,00 | 0,00 | 0,00 |
| | | 6.088.518.533,00 | 9.900.000,00 | 0,00 | 0,00 |
| 5.03.01.2.01 | Perencanaan, Penganggaran, dan Evaluasi Kinerja Perangkat Daerah | 40.000.000,00 | 0,00 | 0,00 | 0,00 |
| | | 37.498.500,00 | 0,00 | 0,00 | 0,00 |
| 5.03.01.2.01.01 | Penyusunan Dokumen Perencanaan Perangkat Daerah | 25.000.000,00 | 0,00 | 0,00 | 0,00 |
| | | 23.549.800,00 | 0,00 | 0,00 | 0,00 |
| 5.03.01.2.01.07 | Evaluasi Kinerja Perangkat Daerah | 15.000.000,00 | 0,00 | 0,00 | 0,00 |
| | | 13.948.700,00 | 0,00 | 0,00 | 0,00 |
| 5.03.01.2.02 | Administrasi Keuangan Perangkat Daerah | 6.019.593.000,00 | 0,00 | 0,00 | 0,00 |
| | | 5.606.443.101,00 | 0,00 | 0,00 | 0,00 |
| 5.03.01.2.02.01 | Penyediaan Gaji dan Tunjangan ASN | 5.992.393.000,00 | 0,00 | 0,00 | 0,00 |
| | | 5.581.607.401,00 | 0,00 | 0,00 | 0,00 |

| KODE | URAIAN URUSAN, ORGANISASI, PROGRAM DAN KEGIATAN | ANGGARAN | | | |
|-----------------|---|------------------|---------------|-------------|----------|
| | | REALISASI | | | |
| | | KELOMPOK BELANJA | | | |
| | | OPERASI | MODAL | TDK TERDUGA | TRANSFER |
| 5.03.01.2.02.03 | Pelaksanaan Penatausahaan dan Pengujian/Verifikasi Keuangan SKPD | 27.200.000,00 | 0,00 | 0,00 | 0,00 |
| | | 24.835.700,00 | 0,00 | 0,00 | 0,00 |
| 5.03.01.2.06 | Administrasi Umum Perangkat Daerah | 166.200.000,00 | 0,00 | 0,00 | 0,00 |
| | | 165.127.410,00 | 0,00 | 0,00 | 0,00 |
| 5.03.01.2.06.01 | Penyediaan Komponen Instalasi Listrik/Penerangan Bangunan Kantor | 4.000.000,00 | 0,00 | 0,00 | 0,00 |
| | | 3.998.000,00 | 0,00 | 0,00 | 0,00 |
| 5.03.01.2.06.04 | Penyediaan Bahan Logistik Kantor | 30.000.000,00 | 0,00 | 0,00 | 0,00 |
| | | 29.872.650,00 | 0,00 | 0,00 | 0,00 |
| 5.03.01.2.06.05 | Penyediaan Barang Cetak dan Penggandaan | 52.278.000,00 | 0,00 | 0,00 | 0,00 |
| | | 51.954.150,00 | 0,00 | 0,00 | 0,00 |
| 5.03.01.2.06.06 | Penyediaan Bahan Bacaan dan Peraturan Perundang-undangan | 1.200.000,00 | 0,00 | 0,00 | 0,00 |
| | | 1.080.000,00 | 0,00 | 0,00 | 0,00 |
| 5.03.01.2.06.07 | Penyediaan Bahan/Material | 30.000.000,00 | 0,00 | 0,00 | 0,00 |
| | | 29.904.050,00 | 0,00 | 0,00 | 0,00 |
| 5.03.01.2.06.09 | Penyelenggaraan Rapat Koordinasi dan Konsultasi SKPD | 45.722.000,00 | 0,00 | 0,00 | 0,00 |
| | | 45.318.560,00 | 0,00 | 0,00 | 0,00 |
| 5.03.01.2.06.10 | Penatausahaan Arsip Dinamis pada SKPD | 3.000.000,00 | 0,00 | 0,00 | 0,00 |
| | | 3.000.000,00 | 0,00 | 0,00 | 0,00 |
| 5.03.01.2.07 | Pengadaan Barang Milik Daerah Penunjang Urusan Pemerintah Daerah | 47.000.000,00 | 10.000.000,00 | 0,00 | 0,00 |
| | | 46.943.000,00 | 9.900.000,00 | 0,00 | 0,00 |
| 5.03.01.2.07.10 | Pengadaan Sarana dan Prasarana Gedung Kantor atau Bangunan Lainnya | 47.000.000,00 | 10.000.000,00 | 0,00 | 0,00 |
| | | 46.943.000,00 | 9.900.000,00 | 0,00 | 0,00 |
| 5.03.01.2.08 | Penyediaan Jasa Penunjang Urusan Pemerintahan Daerah | 155.400.000,00 | 0,00 | 0,00 | 0,00 |
| | | 141.601.688,00 | 0,00 | 0,00 | 0,00 |
| 5.03.01.2.08.01 | Penyediaan Jasa Surat Menyurat | 2.000.000,00 | 0,00 | 0,00 | 0,00 |
| | | 1.245.500,00 | 0,00 | 0,00 | 0,00 |
| 5.03.01.2.08.02 | Penyediaan Jasa Komunikasi, Sumber Daya Air dan Listrik | 134.000.000,00 | 0,00 | 0,00 | 0,00 |
| | | 121.007.588,00 | 0,00 | 0,00 | 0,00 |
| 5.03.01.2.08.04 | Penyediaan Jasa Pelayanan Umum Kantor | 19.400.000,00 | 0,00 | 0,00 | 0,00 |
| | | 19.348.600,00 | 0,00 | 0,00 | 0,00 |
| 5.03.01.2.09 | Pemeliharaan Barang Milik Daerah Penunjang Urusan Pemerintahan Daerah | 91.500.000,00 | 0,00 | 0,00 | 0,00 |
| | | 90.904.834,00 | 0,00 | 0,00 | 0,00 |
| 5.03.01.2.09.02 | Penyediaan Jasa Pemeliharaan, Biaya Pemeliharaan, Pajak dan Perizinan Kendaraan Dinas Operasional atau Lapangan | 47.175.000,00 | 0,00 | 0,00 | 0,00 |
| | | 46.846.434,00 | 0,00 | 0,00 | 0,00 |
| 5.03.01.2.09.06 | Pemeliharaan Peralatan dan Mesin Lainnya | 29.325.000,00 | 0,00 | 0,00 | 0,00 |
| | | 29.058.400,00 | 0,00 | 0,00 | 0,00 |
| 5.03.01.2.09.09 | Pemeliharaan/Rehabilitasi Gedung Kantor dan Bangunan Lainnya | 15.000.000,00 | 0,00 | 0,00 | 0,00 |
| | | 15.000.000,00 | 0,00 | 0,00 | 0,00 |

| KODE | URAIAN URUSAN, ORGANISASI, PROGRAM DAN KEGIATAN | ANGGARAN | | | |
|-----------------|---|------------------|-------|-------------|----------|
| | | REALISASI | | | |
| | | KELOMPOK BELANJA | | | |
| | | OPERASI | MODAL | TDK TERDUGA | TRANSFER |
| 5.03.02 | PROGRAM KEPEGAWAIAN DAERAH | 1.394.750.000,00 | 0,00 | 0,00 | 0,00 |
| | | 1.156.207.952,00 | 0,00 | 0,00 | 0,00 |
| 5.03.02.2.01 | Pengadaan, Pemberhentian dan Informasi Kepegawaian ASN | 708.000.000,00 | 0,00 | 0,00 | 0,00 |
| | | 496.099.480,00 | 0,00 | 0,00 | 0,00 |
| 5.03.02.2.01.02 | Penyusunan Rencana Kebutuhan, Jenis dan Jumlah Jabatan untuk Pelaksanaan Pengadaan ASN | 608.000.000,00 | 0,00 | 0,00 | 0,00 |
| | | 399.943.524,00 | 0,00 | 0,00 | 0,00 |
| 5.03.02.2.01.06 | Koordinasi Pelaksanaan Administrasi Pemberhentian | 50.000.000,00 | 0,00 | 0,00 | 0,00 |
| | | 48.504.600,00 | 0,00 | 0,00 | 0,00 |
| 5.03.02.2.01.10 | Pengelolaan Sistem Informasi Kepegawaian | 50.000.000,00 | 0,00 | 0,00 | 0,00 |
| | | 47.651.356,00 | 0,00 | 0,00 | 0,00 |
| 5.03.02.2.02 | Mutasi dan Promosi ASN | 421.750.000,00 | 0,00 | 0,00 | 0,00 |
| | | 411.828.620,00 | 0,00 | 0,00 | 0,00 |
| 5.03.02.2.02.01 | Pengelolaan Mutasi ASN | 145.000.000,00 | 0,00 | 0,00 | 0,00 |
| | | 140.528.220,00 | 0,00 | 0,00 | 0,00 |
| 5.03.02.2.02.03 | Pengelolaan Promosi ASN | 276.750.000,00 | 0,00 | 0,00 | 0,00 |
| | | 271.300.400,00 | 0,00 | 0,00 | 0,00 |
| 5.03.02.2.03 | Pengembangan Kompetensi ASN | 65.000.000,00 | 0,00 | 0,00 | 0,00 |
| | | 62.481.072,00 | 0,00 | 0,00 | 0,00 |
| 5.03.02.2.03.04 | Pengelolaan Pendidikan Lanjutan ASN | 45.000.000,00 | 0,00 | 0,00 | 0,00 |
| | | 43.835.483,00 | 0,00 | 0,00 | 0,00 |
| 5.03.02.2.03.14 | Fasilitasi Pengembangan Karir dalam Jabatan Fungsional | 20.000.000,00 | 0,00 | 0,00 | 0,00 |
| | | 18.645.589,00 | 0,00 | 0,00 | 0,00 |
| 5.03.02.2.04 | Penilaian dan Evaluasi Kinerja Aparatur | 200.000.000,00 | 0,00 | 0,00 | 0,00 |
| | | 185.798.780,00 | 0,00 | 0,00 | 0,00 |
| 5.03.02.2.04.02 | Pelaksanaan Penilaian dan Evaluasi Kinerja Aparatur | 134.000.000,00 | 0,00 | 0,00 | 0,00 |
| | | 125.089.431,00 | 0,00 | 0,00 | 0,00 |
| 5.03.02.2.04.03 | Evaluasi Hasil Penilaian dan Evaluasi Kinerja Aparatur | 66.000.000,00 | 0,00 | 0,00 | 0,00 |
| | | 60.709.349,00 | 0,00 | 0,00 | 0,00 |
| 5.04 | PENDIDIKAN DAN PELATIHAN | 2.449.000.000,00 | 0,00 | 0,00 | 0,00 |
| | | 2.424.309.530,00 | 0,00 | 0,00 | 0,00 |
| 5.04.02 | PROGRAM PENGEMBANGAN SUMBER DAYA MANUSIA | 2.449.000.000,00 | 0,00 | 0,00 | 0,00 |
| | | 2.424.309.530,00 | 0,00 | 0,00 | 0,00 |
| 5.04.02.2.01 | Pengembangan Kompetensi Teknis | 200.000.000,00 | 0,00 | 0,00 | 0,00 |
| | | 184.640.100,00 | 0,00 | 0,00 | 0,00 |
| 5.04.02.2.01.03 | Penyelenggaraan Pengembangan Kompetensi Teknis Umum, Inti, dan Pilihan Bagi Jabatan Administrasi Penyelenggara Urusan Pemerintahan Konkuren, Perangkat Daerah Penunjang, dan Urusan Pemerintahan Umum | 200.000.000,00 | 0,00 | 0,00 | 0,00 |
| | | 184.640.100,00 | 0,00 | 0,00 | 0,00 |

| KODE | URAIAN URUSAN, ORGANISASI, PROGRAM DAN KEGIATAN | ANGGARAN | | | |
|-----------------|---|------------------|--------------|-------------|----------|
| | | REALISASI | | | |
| | | KELOMPOK BELANJA | | | |
| | | OPERASI | MODAL | TDK TERDUGA | TRANSFER |
| 5.04.02.2.02 | Sertifikasi, Kelembagaan, Pengembangan Kompetensi Manajerial dan Fungsional | 2.249.000.000,00 | 0,00 | 0,00 | 0,00 |
| | | 2.239.669.430,00 | 0,00 | 0,00 | 0,00 |
| 5.04.02.2.02.07 | Penyelenggaraan Pengembangan Kompetensi Bagi Pimpinan Daerah, Jabatan Pimpinan Tinggi, Jabatan Fungsional, Kepemimpinan, dan Prajabatan | 2.249.000.000,00 | 0,00 | 0,00 | 0,00 |
| | | 2.239.669.430,00 | 0,00 | 0,00 | 0,00 |
| 5.05 | PENELITIAN DAN PENGEMBANGAN | 462.007.000,00 | 0,00 | 0,00 | 0,00 |
| | | 457.022.350,00 | 0,00 | 0,00 | 0,00 |
| 5.05.02 | PROGRAM PENELITIAN DAN PENGEMBANGAN DAERAH | 462.007.000,00 | 0,00 | 0,00 | 0,00 |
| | | 457.022.350,00 | 0,00 | 0,00 | 0,00 |
| 5.05.02.2.01 | Penelitian dan Pengembangan Bidang Penyelenggaraan Pemerintahan dan Pengkajian Peraturan | 372.328.000,00 | 0,00 | 0,00 | 0,00 |
| | | 368.332.420,00 | 0,00 | 0,00 | 0,00 |
| 5.05.02.2.01.02 | Fasilitasi, Pelaksanaan dan Evaluasi Penelitian dan Pengembangan Bidang Pemerintahan Umum | 372.328.000,00 | 0,00 | 0,00 | 0,00 |
| | | 368.332.420,00 | 0,00 | 0,00 | 0,00 |
| 5.05.02.2.04 | Pengembangan Inovasi dan Teknologi | 89.679.000,00 | 0,00 | 0,00 | 0,00 |
| | | 88.689.930,00 | 0,00 | 0,00 | 0,00 |
| 5.05.02.2.04.01 | Penelitian, Pengembangan, dan Perekayasaan di Bidang Teknologi dan Inovasi | 89.679.000,00 | 0,00 | 0,00 | 0,00 |
| | | 88.689.930,00 | 0,00 | 0,00 | 0,00 |
| 6 | UNSUR PENGAWASAN URUSAN PEMERINTAHAN | 8.320.765.000,00 | 7.578.000,00 | 0,00 | 0,00 |
| | | 8.206.359.004,00 | 7.578.000,00 | 0,00 | 0,00 |
| 6.01 | INSPEKTORAT | 8.320.765.000,00 | 7.578.000,00 | 0,00 | 0,00 |
| | | 8.206.359.004,00 | 7.578.000,00 | 0,00 | 0,00 |
| 6.01.01 | PROGRAM PENUNJANG URUSAN PEMERINTAHAN DAERAH | 7.497.959.000,00 | 7.578.000,00 | 0,00 | 0,00 |
| | | 7.475.413.022,00 | 7.578.000,00 | 0,00 | 0,00 |
| 6.01.01.2.01 | Perencanaan, Penganggaran, dan Evaluasi Kinerja Perangkat Daerah | 30.000.000,00 | 0,00 | 0,00 | 0,00 |
| | | 29.583.500,00 | 0,00 | 0,00 | 0,00 |
| 6.01.01.2.01.01 | Penyusunan Dokumen Perencanaan Perangkat Daerah | 20.000.000,00 | 0,00 | 0,00 | 0,00 |
| | | 19.583.500,00 | 0,00 | 0,00 | 0,00 |
| 6.01.01.2.01.07 | Evaluasi Kinerja Perangkat Daerah | 10.000.000,00 | 0,00 | 0,00 | 0,00 |
| | | 10.000.000,00 | 0,00 | 0,00 | 0,00 |
| 6.01.01.2.02 | Administrasi Keuangan Perangkat Daerah | 6.848.841.000,00 | 0,00 | 0,00 | 0,00 |
| | | 6.845.311.780,00 | 0,00 | 0,00 | 0,00 |
| 6.01.01.2.02.01 | Penyediaan Gaji dan Tunjangan ASN | 6.838.341.000,00 | 0,00 | 0,00 | 0,00 |
| | | 6.836.103.656,00 | 0,00 | 0,00 | 0,00 |
| 6.01.01.2.02.03 | Pelaksanaan Penatausahaan dan Pengujian/Verifikasi Keuangan SKPD | 10.500.000,00 | 0,00 | 0,00 | 0,00 |
| | | 9.208.124,00 | 0,00 | 0,00 | 0,00 |
| 6.01.01.2.05 | Administrasi Kepegawaian Perangkat Daerah | 187.000.000,00 | 0,00 | 0,00 | 0,00 |
| | | 181.225.481,00 | 0,00 | 0,00 | 0,00 |
| 6.01.01.2.05.09 | Pendidikan dan Pelatihan Pegawai Berdasarkan Tugas dan Fungsi | 187.000.000,00 | 0,00 | 0,00 | 0,00 |
| | | 181.225.481,00 | 0,00 | 0,00 | 0,00 |

| KODE | URAIAN URUSAN, ORGANISASI, PROGRAM DAN KEGIATAN | ANGGARAN | | | |
|-----------------|---|------------------|--------------|-------------|----------|
| | | REALISASI | | | |
| | | KELOMPOK BELANJA | | | |
| | | OPERASI | MODAL | TDK TERDUGA | TRANSFER |
| 6.01.01.2.06 | Administrasi Umum Perangkat Daerah | 104.508.000,00 | 0,00 | 0,00 | 0,00 |
| | | 104.226.640,00 | 0,00 | 0,00 | 0,00 |
| 6.01.01.2.06.01 | Penyediaan Komponen Instalasi Listrik/Penerangan Bangunan Kantor | 3.508.000,00 | 0,00 | 0,00 | 0,00 |
| | | 3.508.000,00 | 0,00 | 0,00 | 0,00 |
| 6.01.01.2.06.04 | Penyediaan Bahan Logistik Kantor | 10.500.000,00 | 0,00 | 0,00 | 0,00 |
| | | 10.437.100,00 | 0,00 | 0,00 | 0,00 |
| 6.01.01.2.06.05 | Penyediaan Barang Cetak dan Penggandaan | 14.000.000,00 | 0,00 | 0,00 | 0,00 |
| | | 14.000.000,00 | 0,00 | 0,00 | 0,00 |
| 6.01.01.2.06.06 | Penyediaan Bahan Bacaan dan Peraturan Perundang-undangan | 3.500.000,00 | 0,00 | 0,00 | 0,00 |
| | | 3.470.700,00 | 0,00 | 0,00 | 0,00 |
| 6.01.01.2.06.07 | Penyediaan Bahan/Material | 20.000.000,00 | 0,00 | 0,00 | 0,00 |
| | | 20.000.000,00 | 0,00 | 0,00 | 0,00 |
| 6.01.01.2.06.09 | Penyelenggaraan Rapat Koordinasi dan Konsultasi SKPD | 50.000.000,00 | 0,00 | 0,00 | 0,00 |
| | | 49.810.840,00 | 0,00 | 0,00 | 0,00 |
| 6.01.01.2.06.10 | Penatausahaan Arsip Dinamis pada SKPD | 3.000.000,00 | 0,00 | 0,00 | 0,00 |
| | | 3.000.000,00 | 0,00 | 0,00 | 0,00 |
| 6.01.01.2.07 | Pengadaan Barang Milik Daerah Penunjang Urusan Pemerintah Daerah | 59.422.000,00 | 7.578.000,00 | 0,00 | 0,00 |
| | | 56.219.835,00 | 7.578.000,00 | 0,00 | 0,00 |
| 6.01.01.2.07.10 | Pengadaan Sarana dan Prasarana Gedung Kantor atau Bangunan Lainnya | 59.422.000,00 | 7.578.000,00 | 0,00 | 0,00 |
| | | 56.219.835,00 | 7.578.000,00 | 0,00 | 0,00 |
| 6.01.01.2.08 | Penyediaan Jasa Penunjang Urusan Pemerintahan Daerah | 143.188.000,00 | 0,00 | 0,00 | 0,00 |
| | | 136.161.094,00 | 0,00 | 0,00 | 0,00 |
| 6.01.01.2.08.01 | Penyediaan Jasa Surat Menyurat | 5.000.000,00 | 0,00 | 0,00 | 0,00 |
| | | 4.971.475,00 | 0,00 | 0,00 | 0,00 |
| 6.01.01.2.08.02 | Penyediaan Jasa Komunikasi, Sumber Daya Air dan Listrik | 111.688.000,00 | 0,00 | 0,00 | 0,00 |
| | | 104.926.619,00 | 0,00 | 0,00 | 0,00 |
| 6.01.01.2.08.04 | Penyediaan Jasa Pelayanan Umum Kantor | 26.500.000,00 | 0,00 | 0,00 | 0,00 |
| | | 26.263.000,00 | 0,00 | 0,00 | 0,00 |
| 6.01.01.2.09 | Pemeliharaan Barang Milik Daerah Penunjang Urusan Pemerintahan Daerah | 125.000.000,00 | 0,00 | 0,00 | 0,00 |
| | | 122.684.692,00 | 0,00 | 0,00 | 0,00 |
| 6.01.01.2.09.02 | Penyediaan Jasa Pemeliharaan, Biaya Pemeliharaan, Pajak dan Perizinan Kendaraan Dinas Operasional atau Lapangan | 90.000.000,00 | 0,00 | 0,00 | 0,00 |
| | | 88.266.500,00 | 0,00 | 0,00 | 0,00 |
| 6.01.01.2.09.06 | Pemeliharaan Peralatan dan Mesin Lainnya | 15.000.000,00 | 0,00 | 0,00 | 0,00 |
| | | 15.000.000,00 | 0,00 | 0,00 | 0,00 |
| 6.01.01.2.09.09 | Pemeliharaan/Rehabilitasi Gedung Kantor dan Bangunan Lainnya | 20.000.000,00 | 0,00 | 0,00 | 0,00 |
| | | 19.418.192,00 | 0,00 | 0,00 | 0,00 |
| 6.01.02 | PROGRAM PENYELENGGARAAN PENGAWASAN | 613.055.000,00 | 0,00 | 0,00 | 0,00 |
| | | 530.482.770,00 | 0,00 | 0,00 | 0,00 |

| KODE | URAIAN URUSAN, ORGANISASI, PROGRAM DAN KEGIATAN | ANGGARAN | | | |
|-----------------|---|------------------|-------|-------------|----------|
| | | REALISASI | | | |
| | | KELOMPOK BELANJA | | | |
| | | OPERASI | MODAL | TDK TERDUGA | TRANSFER |
| 6.01.02.2.01 | Penyelenggaraan Pengawasan Internal | 368.417.000,00 | 0,00 | 0,00 | 0,00 |
| | | 359.424.091,00 | 0,00 | 0,00 | 0,00 |
| 6.01.02.2.01.01 | Pengawasan Kinerja Pemerintah Daerah | 35.000.000,00 | 0,00 | 0,00 | 0,00 |
| | | 33.412.391,00 | 0,00 | 0,00 | 0,00 |
| 6.01.02.2.01.02 | Pengawasan Keuangan Pemerintah Daerah | 133.820.000,00 | 0,00 | 0,00 | 0,00 |
| | | 129.935.300,00 | 0,00 | 0,00 | 0,00 |
| 6.01.02.2.01.03 | Reviu Laporan Kinerja | 49.200.000,00 | 0,00 | 0,00 | 0,00 |
| | | 48.565.500,00 | 0,00 | 0,00 | 0,00 |
| 6.01.02.2.01.04 | Reviu Laporan Keuangan | 49.520.000,00 | 0,00 | 0,00 | 0,00 |
| | | 49.520.000,00 | 0,00 | 0,00 | 0,00 |
| 6.01.02.2.01.05 | Pengawasan Desa | 55.877.000,00 | 0,00 | 0,00 | 0,00 |
| | | 55.512.508,00 | 0,00 | 0,00 | 0,00 |
| 6.01.02.2.01.06 | Kerjasama Pengawasan Internal | 20.000.000,00 | 0,00 | 0,00 | 0,00 |
| | | 17.910.000,00 | 0,00 | 0,00 | 0,00 |
| 6.01.02.2.01.07 | Monitoring dan Evaluasi Tindak Lanjut Hasil Pemeriksaan BPK RI dan Tindak Lanjut Hasil Pemeriksaan APIP | 25.000.000,00 | 0,00 | 0,00 | 0,00 |
| | | 24.568.392,00 | 0,00 | 0,00 | 0,00 |
| 6.01.02.2.02 | Penyelenggaraan Pengawasan Dengan Tujuan Tertentu | 244.638.000,00 | 0,00 | 0,00 | 0,00 |
| | | 171.058.679,00 | 0,00 | 0,00 | 0,00 |
| 6.01.02.2.02.01 | Penanganan Penyelesaian Kerugian Negara/Daerah | 25.000.000,00 | 0,00 | 0,00 | 0,00 |
| | | 20.165.000,00 | 0,00 | 0,00 | 0,00 |
| 6.01.02.2.02.02 | Pengawasan Dengan Tujuan Tertentu | 219.638.000,00 | 0,00 | 0,00 | 0,00 |
| | | 150.893.679,00 | 0,00 | 0,00 | 0,00 |
| 6.01.03 | PROGRAM PERUMUSAN KEBIJAKAN, PENDAMPINGAN DAN ASISTENSI | 209.751.000,00 | 0,00 | 0,00 | 0,00 |
| | | 200.463.212,00 | 0,00 | 0,00 | 0,00 |
| 6.01.03.2.01 | Perumusan Kebijakan Teknis di Bidang Pengawasan Dan Fasilitasi Pengawasan | 29.751.000,00 | 0,00 | 0,00 | 0,00 |
| | | 29.135.000,00 | 0,00 | 0,00 | 0,00 |
| 6.01.03.2.01.01 | Perumusan Kebijakan Teknis di Bidang Pengawasan | 14.751.000,00 | 0,00 | 0,00 | 0,00 |
| | | 14.251.000,00 | 0,00 | 0,00 | 0,00 |
| 6.01.03.2.01.02 | Perumusan Kebijakan Teknis di Bidang Fasilitasi Pengawasan | 15.000.000,00 | 0,00 | 0,00 | 0,00 |
| | | 14.884.000,00 | 0,00 | 0,00 | 0,00 |
| 6.01.03.2.02 | Pendampingan dan Asistensi | 180.000.000,00 | 0,00 | 0,00 | 0,00 |
| | | 171.328.212,00 | 0,00 | 0,00 | 0,00 |
| 6.01.03.2.02.01 | Pendampingan dan Asistensi Urusan Pemerintahan Daerah | 50.000.000,00 | 0,00 | 0,00 | 0,00 |
| | | 48.045.374,00 | 0,00 | 0,00 | 0,00 |
| 6.01.03.2.02.02 | Pendampingan, Asistensi, Verifikasi, dan Penilaian Reformasi Birokrasi | 40.000.000,00 | 0,00 | 0,00 | 0,00 |
| | | 39.546.000,00 | 0,00 | 0,00 | 0,00 |
| 6.01.03.2.02.03 | Koordinasi, Monitoring dan Evaluasi serta Verifikasi Pencegahan dan Pemberantasan Korupsi | 60.000.000,00 | 0,00 | 0,00 | 0,00 |
| | | 56.196.838,00 | 0,00 | 0,00 | 0,00 |

| KODE | URAIAN URUSAN, ORGANISASI, PROGRAM DAN KEGIATAN | ANGGARAN | | | |
|-----------------|--|-------------------|------------------|-------------|----------|
| | | REALISASI | | | |
| | | KELOMPOK BELANJA | | | |
| | | OPERASI | MODAL | TDK TERDUGA | TRANSFER |
| 6.01.03.2.02.04 | Pendampingan, Asistensi dan Verifikasi Penegakan Integritas | 30.000.000,00 | 0,00 | 0,00 | 0,00 |
| | | 27.540.000,00 | 0,00 | 0,00 | 0,00 |
| 7 | UNSUR KEWILAYAHAN | 75.249.676.800,00 | 1.585.390.200,00 | 0,00 | 0,00 |
| | | 70.331.583.289,00 | 1.562.283.195,00 | 0,00 | 0,00 |
| 7.01 | KECAMATAN | 75.249.676.800,00 | 1.585.390.200,00 | 0,00 | 0,00 |
| | | 70.331.583.289,00 | 1.562.283.195,00 | 0,00 | 0,00 |
| 7.01.01 | PROGRAM PENUNJANG URUSAN PEMERINTAHAN DAERAH | 61.264.251.800,00 | 190.475.200,00 | 0,00 | 0,00 |
| | | 57.115.816.386,00 | 181.846.195,00 | 0,00 | 0,00 |
| 7.01.01.2.01 | Perencanaan, Penganggaran, dan Evaluasi Kinerja Perangkat Daerah | 453.890.000,00 | 0,00 | 0,00 | 0,00 |
| | | 441.697.250,00 | 0,00 | 0,00 | 0,00 |
| 7.01.01.2.01.01 | Penyusunan Dokumen Perencanaan Perangkat Daerah | 296.974.000,00 | 0,00 | 0,00 | 0,00 |
| | | 292.183.775,00 | 0,00 | 0,00 | 0,00 |
| 7.01.01.2.01.07 | Evaluasi Kinerja Perangkat Daerah | 156.916.000,00 | 0,00 | 0,00 | 0,00 |
| | | 149.513.475,00 | 0,00 | 0,00 | 0,00 |
| 7.01.01.2.02 | Administrasi Keuangan Perangkat Daerah | 55.983.539.000,00 | 0,00 | 0,00 | 0,00 |
| | | 52.058.878.077,00 | 0,00 | 0,00 | 0,00 |
| 7.01.01.2.02.01 | Penyediaan Gaji dan Tunjangan ASN | 55.270.033.000,00 | 0,00 | 0,00 | 0,00 |
| | | 51.392.566.102,00 | 0,00 | 0,00 | 0,00 |
| 7.01.01.2.02.03 | Pelaksanaan Penatausahaan dan Pengujian/Verifikasi Keuangan SKPD | 713.506.000,00 | 0,00 | 0,00 | 0,00 |
| | | 666.311.975,00 | 0,00 | 0,00 | 0,00 |
| 7.01.01.2.05 | Administrasi Kepegawaian Perangkat Daerah | 3.000.000,00 | 0,00 | 0,00 | 0,00 |
| | | 3.000.000,00 | 0,00 | 0,00 | 0,00 |
| 7.01.01.2.05.11 | Bimbingan Teknis Implementasi Peraturan Perundang-Undangan | 3.000.000,00 | 0,00 | 0,00 | 0,00 |
| | | 3.000.000,00 | 0,00 | 0,00 | 0,00 |
| 7.01.01.2.06 | Administrasi Umum Perangkat Daerah | 1.551.209.000,00 | 300.000,00 | 0,00 | 0,00 |
| | | 1.523.690.408,00 | 0,00 | 0,00 | 0,00 |
| 7.01.01.2.06.01 | Penyediaan Komponen Instalasi Listrik/Penerangan Bangunan Kantor | 144.710.000,00 | 0,00 | 0,00 | 0,00 |
| | | 143.933.076,00 | 0,00 | 0,00 | 0,00 |
| 7.01.01.2.06.04 | Penyediaan Bahan Logistik Kantor | 532.268.000,00 | 0,00 | 0,00 | 0,00 |
| | | 526.857.795,00 | 0,00 | 0,00 | 0,00 |
| 7.01.01.2.06.05 | Penyediaan Barang Cetak dan Penggandaan | 224.971.000,00 | 0,00 | 0,00 | 0,00 |
| | | 220.521.160,00 | 0,00 | 0,00 | 0,00 |
| 7.01.01.2.06.06 | Penyediaan Bahan Bacaan dan Peraturan Perundang-undangan | 70.022.000,00 | 0,00 | 0,00 | 0,00 |
| | | 66.058.800,00 | 0,00 | 0,00 | 0,00 |
| 7.01.01.2.06.07 | Penyediaan Bahan/Material | 435.758.000,00 | 0,00 | 0,00 | 0,00 |
| | | 429.162.160,00 | 0,00 | 0,00 | 0,00 |
| 7.01.01.2.06.09 | Penyelenggaraan Rapat Koordinasi dan Konsultasi SKPD | 86.330.000,00 | 300.000,00 | 0,00 | 0,00 |
| | | 80.315.117,00 | 0,00 | 0,00 | 0,00 |

| KODE | URAIAN URUSAN, ORGANISASI, PROGRAM DAN KEGIATAN | ANGGARAN | | | |
|-----------------|---|------------------|----------------|-------------|----------|
| | | REALISASI | | | |
| | | KELOMPOK BELANJA | | | |
| | | OPERASI | MODAL | TDK TERDUGA | TRANSFER |
| 7.01.01.2.06.10 | Penatausahaan Arsip Dinamis pada SKPD | 57.150.000,00 | 0,00 | 0,00 | 0,00 |
| | | 56.842.300,00 | 0,00 | 0,00 | 0,00 |
| 7.01.01.2.07 | Pengadaan Barang Milik Daerah Penunjang Urusan Pemerintah Daerah | 127.824.800,00 | 190.175.200,00 | 0,00 | 0,00 |
| | | 122.100.091,00 | 181.846.195,00 | 0,00 | 0,00 |
| 7.01.01.2.07.05 | Pengadaan Mebel | 20.203.000,00 | 9.797.000,00 | 0,00 | 0,00 |
| | | 20.203.000,00 | 9.794.250,00 | 0,00 | 0,00 |
| 7.01.01.2.07.06 | Pengadaan Peralatan dan Mesin Lainnya | 0,00 | 20.000.000,00 | 0,00 | 0,00 |
| | | 0,00 | 14.000.000,00 | 0,00 | 0,00 |
| 7.01.01.2.07.10 | Pengadaan Sarana dan Prasarana Gedung Kantor atau Bangunan Lainnya | 77.135.800,00 | 153.864.200,00 | 0,00 | 0,00 |
| | | 72.787.491,00 | 151.541.945,00 | 0,00 | 0,00 |
| 7.01.01.2.07.11 | Pengadaan Sarana dan Prasarana Pendukung Gedung Kantor atau Bangunan Lainnya | 30.486.000,00 | 6.514.000,00 | 0,00 | 0,00 |
| | | 29.109.600,00 | 6.510.000,00 | 0,00 | 0,00 |
| 7.01.01.2.08 | Penyediaan Jasa Penunjang Urusan Pemerintahan Daerah | 1.452.655.000,00 | 0,00 | 0,00 | 0,00 |
| | | 1.309.651.121,00 | 0,00 | 0,00 | 0,00 |
| 7.01.01.2.08.01 | Penyediaan Jasa Surat Menyurat | 55.894.000,00 | 0,00 | 0,00 | 0,00 |
| | | 53.932.814,00 | 0,00 | 0,00 | 0,00 |
| 7.01.01.2.08.02 | Penyediaan Jasa Komunikasi, Sumber Daya Air dan Listrik | 737.733.000,00 | 0,00 | 0,00 | 0,00 |
| | | 602.693.357,00 | 0,00 | 0,00 | 0,00 |
| 7.01.01.2.08.04 | Penyediaan Jasa Pelayanan Umum Kantor | 659.028.000,00 | 0,00 | 0,00 | 0,00 |
| | | 653.024.950,00 | 0,00 | 0,00 | 0,00 |
| 7.01.01.2.09 | Pemeliharaan Barang Milik Daerah Penunjang Urusan Pemerintahan Daerah | 1.692.134.000,00 | 0,00 | 0,00 | 0,00 |
| | | 1.656.799.439,00 | 0,00 | 0,00 | 0,00 |
| 7.01.01.2.09.01 | Penyediaan Jasa Pemeliharaan, Biaya Pemeliharaan, dan Pajak Kendaraan Perorangan Dinas atau Kendaraan Dinas Jabatan | 69.381.000,00 | 0,00 | 0,00 | 0,00 |
| | | 69.239.881,00 | 0,00 | 0,00 | 0,00 |
| 7.01.01.2.09.02 | Penyediaan Jasa Pemeliharaan, Biaya Pemeliharaan, Pajak dan Perizinan Kendaraan Dinas Operasional atau Lapangan | 816.970.000,00 | 0,00 | 0,00 | 0,00 |
| | | 793.319.908,00 | 0,00 | 0,00 | 0,00 |
| 7.01.01.2.09.05 | Pemeliharaan Mebel | 55.000.000,00 | 0,00 | 0,00 | 0,00 |
| | | 53.360.000,00 | 0,00 | 0,00 | 0,00 |
| 7.01.01.2.09.06 | Pemeliharaan Peralatan dan Mesin Lainnya | 139.553.000,00 | 0,00 | 0,00 | 0,00 |
| | | 135.810.400,00 | 0,00 | 0,00 | 0,00 |
| 7.01.01.2.09.09 | Pemeliharaan/Rehabilitasi Gedung Kantor dan Bangunan Lainnya | 556.030.000,00 | 0,00 | 0,00 | 0,00 |
| | | 551.039.250,00 | 0,00 | 0,00 | 0,00 |
| 7.01.01.2.09.10 | Pemeliharaan/Rehabilitasi Gedung Kantor dan Bangunan Lainnya | 52.200.000,00 | 0,00 | 0,00 | 0,00 |
| | | 52.200.000,00 | 0,00 | 0,00 | 0,00 |
| 7.01.01.2.09.11 | Pemeliharaan/Rehabilitasi Sarana dan Prasarana Pendukung Gedung Kantor atau Bangunan Lainnya | 3.000.000,00 | 0,00 | 0,00 | 0,00 |
| | | 1.830.000,00 | 0,00 | 0,00 | 0,00 |

| KODE | URAIAN URUSAN, ORGANISASI, PROGRAM DAN KEGIATAN | ANGGARAN | | | |
|-----------------|--|------------------|------------------|-------------|----------|
| | | REALISASI | | | |
| | | KELOMPOK BELANJA | | | |
| | | OPERASI | MODAL | TDK TERDUGA | TRANSFER |
| 7.01.02 | PROGRAM PENYELENGGARAAN PEMERINTAHAN DAN PELAYANAN PUBLIK | 1.637.680.000,00 | 2.500.000,00 | 0,00 | 0,00 |
| | | 1.613.193.216,00 | 2.500.000,00 | 0,00 | 0,00 |
| 7.01.02.2.04 | Pelaksanaan Urusan Pemerintahan yang Dilimpahkan kepada Camat | 1.637.680.000,00 | 2.500.000,00 | 0,00 | 0,00 |
| | | 1.613.193.216,00 | 2.500.000,00 | 0,00 | 0,00 |
| 7.01.02.2.04.02 | Pelaksanaan Urusan Pemerintahan yang Terkait Dengan Nonperizinan | 1.637.680.000,00 | 2.500.000,00 | 0,00 | 0,00 |
| | | 1.613.193.216,00 | 2.500.000,00 | 0,00 | 0,00 |
| 7.01.03 | PROGRAM PEMBERDAYAAN MASYARAKAT DESA DAN KELURAHAN | 8.949.995.000,00 | 1.391.924.000,00 | 0,00 | 0,00 |
| | | 8.343.684.125,00 | 1.377.446.000,00 | 0,00 | 0,00 |
| 7.01.03.2.02 | Kegiatan Pemberdayaan Kelurahan | 8.949.995.000,00 | 1.391.924.000,00 | 0,00 | 0,00 |
| | | 8.343.684.125,00 | 1.377.446.000,00 | 0,00 | 0,00 |
| 7.01.03.2.02.01 | Peningkatan partisipasi masyarakat dalam forum musyawarah perencanaan pembangunan di kelurahan | 209.390.000,00 | 0,00 | 0,00 | 0,00 |
| | | 185.527.900,00 | 0,00 | 0,00 | 0,00 |
| 7.01.03.2.02.02 | Pembangunan Sarana dan Prasarana Kelurahan | 6.464.732.000,00 | 1.390.274.000,00 | 0,00 | 0,00 |
| | | 5.916.719.475,00 | 1.375.796.000,00 | 0,00 | 0,00 |
| 7.01.03.2.02.03 | Pemberdayaan Masyarakat di Kelurahan | 2.245.873.000,00 | 1.650.000,00 | 0,00 | 0,00 |
| | | 2.211.582.550,00 | 1.650.000,00 | 0,00 | 0,00 |
| 7.01.03.2.02.04 | Evaluasi Kelurahan | 30.000.000,00 | 0,00 | 0,00 | 0,00 |
| | | 29.854.200,00 | 0,00 | 0,00 | 0,00 |
| 7.01.05 | PROGRAM PENYELENGGARAAN URUSAN PEMERINTAHAN UMUM | 480.910.000,00 | 0,00 | 0,00 | 0,00 |
| | | 472.049.280,00 | 0,00 | 0,00 | 0,00 |
| 7.01.05.2.01 | Penyelenggaraan Urusan Pemerintahan Umum sesuai Penugasan Kepala Daerah | 480.910.000,00 | 0,00 | 0,00 | 0,00 |
| | | 472.049.280,00 | 0,00 | 0,00 | 0,00 |
| 7.01.05.2.01.01 | Pembinaan Wawasan Kebangsaan dan Ketahanan Nasional dalam Rangka Memantapkan Pengamalan Pancasila, Pelaksanaan Undang- Undang Dasar Negara Republik Indonesia Tahun 1945, Pelestarian Bhinneka Tunggal Ika Serta Pemertahanan dan Pemeliharaan Keutuhan Negara Kesatuan Republik Indonesia | 480.910.000,00 | 0,00 | 0,00 | 0,00 |
| | | 472.049.280,00 | 0,00 | 0,00 | 0,00 |
| 7.01.06 | PROGRAM PEMBINAAN DAN PENGAWASAN PEMERINTAHAN DESA | 2.916.840.000,00 | 491.000,00 | 0,00 | 0,00 |
| | | 2.786.840.282,00 | 491.000,00 | 0,00 | 0,00 |
| 7.01.06.2.01 | Fasilitasi, Rekomendasi dan Koordinasi Pembinaan dan Pengawasan Pemerintahan Desa | 2.916.840.000,00 | 491.000,00 | 0,00 | 0,00 |
| | | 2.786.840.282,00 | 491.000,00 | 0,00 | 0,00 |
| 7.01.06.2.01.03 | Fasilitasi Pengelolaan Keuangan Desa dan pendayagunaan Aset Desa | 705.546.000,00 | 0,00 | 0,00 | 0,00 |
| | | 683.639.055,00 | 0,00 | 0,00 | 0,00 |
| 7.01.06.2.01.05 | Fasilitasi Pelaksanaan Tugas Kepala Desa dan Perangkat Desa | 10.000.000,00 | 0,00 | 0,00 | 0,00 |
| | | 9.999.400,00 | 0,00 | 0,00 | 0,00 |
| 7.01.06.2.01.06 | Fasilitasi Pelaksanaan Pemilihan Kepala Desa | 3.000.000,00 | 0,00 | 0,00 | 0,00 |
| | | 2.908.000,00 | 0,00 | 0,00 | 0,00 |

| KODE | URAIAN URUSAN, ORGANISASI, PROGRAM DAN KEGIATAN | ANGGARAN | | | |
|-----------------|--|------------------|---------------|-------------|----------|
| | | REALISASI | | | |
| | | KELOMPOK BELANJA | | | |
| | | OPERASI | MODAL | TDK TERDUGA | TRANSFER |
| 7.01.06.2.01.08 | Rekomendasi Pengangkatan dan Pemberhentian Perangkat Desa | 21.531.000,00 | 0,00 | 0,00 | 0,00 |
| | | 21.498.800,00 | 0,00 | 0,00 | 0,00 |
| 7.01.06.2.01.09 | Fasilitasi Sinkronisasi Perencanaan Pembangunan Daerah Dengan Pembangunan Desa | 299.835.000,00 | 0,00 | 0,00 | 0,00 |
| | | 284.501.990,00 | 0,00 | 0,00 | 0,00 |
| 7.01.06.2.01.11 | Fasilitasi Penyelenggaraan Ketenteraman dan Ketertiban Umum | 232.425.000,00 | 491.000,00 | 0,00 | 0,00 |
| | | 227.214.115,00 | 491.000,00 | 0,00 | 0,00 |
| 7.01.06.2.01.13 | Fasilitasi Penyusunan Perencanaan Pembangunan Partisipatif | 598.384.000,00 | 0,00 | 0,00 | 0,00 |
| | | 581.231.692,00 | 0,00 | 0,00 | 0,00 |
| 7.01.06.2.01.16 | Fasilitasi Penyusunan Program dan Pelaksanaan Pemberdayaan Masyarakat Desa | 814.975.000,00 | 0,00 | 0,00 | 0,00 |
| | | 759.997.371,00 | 0,00 | 0,00 | 0,00 |
| 7.01.06.2.01.17 | Koordinasi Pendampingan Desa di Wilayahnya | 231.144.000,00 | 0,00 | 0,00 | 0,00 |
| | | 215.849.859,00 | 0,00 | 0,00 | 0,00 |
| 8 | UNSUR PEMERINTAHAN UMUM | 9.164.346.000,00 | 18.038.000,00 | 0,00 | 0,00 |
| | | 8.894.534.326,00 | 18.000.000,00 | 0,00 | 0,00 |
| 8.01 | KESATUAN BANGSA DAN POLITIK | 9.164.346.000,00 | 18.038.000,00 | 0,00 | 0,00 |
| | | 8.894.534.326,00 | 18.000.000,00 | 0,00 | 0,00 |
| 8.01.01 | PROGRAM PENUNJANG URUSAN PEMERINTAHAN DAERAH | 3.372.406.000,00 | 18.038.000,00 | 0,00 | 0,00 |
| | | 3.175.100.760,00 | 18.000.000,00 | 0,00 | 0,00 |
| 8.01.01.2.01 | Perencanaan, Penganggaran, dan Evaluasi Kinerja Perangkat Daerah | 15.701.000,00 | 0,00 | 0,00 | 0,00 |
| | | 15.007.950,00 | 0,00 | 0,00 | 0,00 |
| 8.01.01.2.01.01 | Penyusunan Dokumen Perencanaan Perangkat Daerah | 13.771.000,00 | 0,00 | 0,00 | 0,00 |
| | | 13.206.150,00 | 0,00 | 0,00 | 0,00 |
| 8.01.01.2.01.07 | Evaluasi Kinerja Perangkat Daerah | 1.930.000,00 | 0,00 | 0,00 | 0,00 |
| | | 1.801.800,00 | 0,00 | 0,00 | 0,00 |
| 8.01.01.2.02 | Administrasi Keuangan Perangkat Daerah | 3.038.318.000,00 | 0,00 | 0,00 | 0,00 |
| | | 2.848.654.014,00 | 0,00 | 0,00 | 0,00 |
| 8.01.01.2.02.01 | Penyediaan Gaji dan Tunjangan ASN | 3.029.951.000,00 | 0,00 | 0,00 | 0,00 |
| | | 2.841.283.629,00 | 0,00 | 0,00 | 0,00 |
| 8.01.01.2.02.03 | Pelaksanaan Penatausahaan dan Pengujian/Verifikasi Keuangan SKPD | 8.367.000,00 | 0,00 | 0,00 | 0,00 |
| | | 7.370.385,00 | 0,00 | 0,00 | 0,00 |
| 8.01.01.2.05 | Administrasi Kepegawaian Perangkat Daerah | 30.000.000,00 | 0,00 | 0,00 | 0,00 |
| | | 29.453.500,00 | 0,00 | 0,00 | 0,00 |
| 8.01.01.2.05.09 | Pendidikan dan Pelatihan Pegawai Berdasarkan Tugas dan Fungsi | 30.000.000,00 | 0,00 | 0,00 | 0,00 |
| | | 29.453.500,00 | 0,00 | 0,00 | 0,00 |
| 8.01.01.2.06 | Administrasi Umum Perangkat Daerah | 94.609.000,00 | 0,00 | 0,00 | 0,00 |
| | | 90.932.174,00 | 0,00 | 0,00 | 0,00 |
| 8.01.01.2.06.01 | Penyediaan Komponen Instalasi Listrik/Penerangan Bangunan Kantor | 3.328.000,00 | 0,00 | 0,00 | 0,00 |
| | | 3.303.500,00 | 0,00 | 0,00 | 0,00 |

| KODE | URAIAN URUSAN, ORGANISASI, PROGRAM DAN KEGIATAN | ANGGARAN | | | |
|-----------------|---|------------------|---------------|-------------|----------|
| | | REALISASI | | | |
| | | KELOMPOK BELANJA | | | |
| | | OPERASI | MODAL | TDK TERDUGA | TRANSFER |
| 8.01.01.2.06.04 | Penyediaan Bahan Logistik Kantor | 12.657.000,00 | 0,00 | 0,00 | 0,00 |
| | | 12.640.000,00 | 0,00 | 0,00 | 0,00 |
| 8.01.01.2.06.05 | Penyediaan Barang Cetak dan Penggandaan | 6.989.000,00 | 0,00 | 0,00 | 0,00 |
| | | 6.987.000,00 | 0,00 | 0,00 | 0,00 |
| 8.01.01.2.06.06 | Penyediaan Bahan Bacaan dan Peraturan Perundang-undangan | 2.000.000,00 | 0,00 | 0,00 | 0,00 |
| | | 1.994.000,00 | 0,00 | 0,00 | 0,00 |
| 8.01.01.2.06.07 | Penyediaan Bahan/Material | 6.720.000,00 | 0,00 | 0,00 | 0,00 |
| | | 5.634.300,00 | 0,00 | 0,00 | 0,00 |
| 8.01.01.2.06.09 | Penyelenggaraan Rapat Koordinasi dan Konsultasi SKPD | 57.915.000,00 | 0,00 | 0,00 | 0,00 |
| | | 55.628.999,00 | 0,00 | 0,00 | 0,00 |
| 8.01.01.2.06.10 | Penatausahaan Arsip Dinamis pada SKPD | 5.000.000,00 | 0,00 | 0,00 | 0,00 |
| | | 4.744.375,00 | 0,00 | 0,00 | 0,00 |
| 8.01.01.2.07 | Pengadaan Barang Milik Daerah Penunjang Urusan Pemerintah Daerah | 3.378.000,00 | 14.416.000,00 | 0,00 | 0,00 |
| | | 3.075.000,00 | 14.385.000,00 | 0,00 | 0,00 |
| 8.01.01.2.07.10 | Pengadaan Sarana dan Prasarana Gedung Kantor atau Bangunan Lainnya | 3.378.000,00 | 14.416.000,00 | 0,00 | 0,00 |
| | | 3.075.000,00 | 14.385.000,00 | 0,00 | 0,00 |
| 8.01.01.2.08 | Penyediaan Jasa Penunjang Urusan Pemerintahan Daerah | 81.034.000,00 | 3.622.000,00 | 0,00 | 0,00 |
| | | 80.170.316,00 | 3.615.000,00 | 0,00 | 0,00 |
| 8.01.01.2.08.01 | Penyediaan Jasa Surat Menyurat | 1.664.000,00 | 0,00 | 0,00 | 0,00 |
| | | 1.528.500,00 | 0,00 | 0,00 | 0,00 |
| 8.01.01.2.08.02 | Penyediaan Jasa Komunikasi, Sumber Daya Air dan Listrik | 41.172.000,00 | 0,00 | 0,00 | 0,00 |
| | | 40.464.516,00 | 0,00 | 0,00 | 0,00 |
| 8.01.01.2.08.04 | Penyediaan Jasa Pelayanan Umum Kantor | 38.198.000,00 | 3.622.000,00 | 0,00 | 0,00 |
| | | 38.177.300,00 | 3.615.000,00 | 0,00 | 0,00 |
| 8.01.01.2.09 | Pemeliharaan Barang Milik Daerah Penunjang Urusan Pemerintahan Daerah | 109.366.000,00 | 0,00 | 0,00 | 0,00 |
| | | 107.807.806,00 | 0,00 | 0,00 | 0,00 |
| 8.01.01.2.09.02 | Penyediaan Jasa Pemeliharaan, Biaya Pemeliharaan, Pajak dan Perizinan Kendaraan Dinas Operasional atau Lapangan | 58.731.000,00 | 0,00 | 0,00 | 0,00 |
| | | 57.769.806,00 | 0,00 | 0,00 | 0,00 |
| 8.01.01.2.09.06 | Pemeliharaan Peralatan dan Mesin Lainnya | 12.000.000,00 | 0,00 | 0,00 | 0,00 |
| | | 11.435.000,00 | 0,00 | 0,00 | 0,00 |
| 8.01.01.2.09.09 | Pemeliharaan/Rehabilitasi Gedung Kantor dan Bangunan Lainnya | 38.635.000,00 | 0,00 | 0,00 | 0,00 |
| | | 38.603.000,00 | 0,00 | 0,00 | 0,00 |
| 8.01.02 | PROGRAM Penguatan Ideologi Pancasila dan Karakter Kebangsaan | 333.247.000,00 | 0,00 | 0,00 | 0,00 |
| | | 319.250.950,00 | 0,00 | 0,00 | 0,00 |
| 8.01.02.2.01 | Perumusan Kebijakan Teknis dan pemantapan pelaksanaan Bidang ideologi Pancasila dan Karakter Kebangsaan | 333.247.000,00 | 0,00 | 0,00 | 0,00 |
| | | 319.250.950,00 | 0,00 | 0,00 | 0,00 |

| KODE | URAIAN URUSAN, ORGANISASI, PROGRAM DAN KEGIATAN | ANGGARAN | | | |
|-----------------|---|------------------|-------|-------------|----------|
| | | REALISASI | | | |
| | | KELOMPOK BELANJA | | | |
| | | OPERASI | MODAL | TDK TERDUGA | TRANSFER |
| 8.01.02.2.01.02 | Perumusan Kebijakan Teknis di Bidang Ideologi Wawasan Kebangsaan, Bela Negara, Karakter Bangsa, Pembauran Kebangsaan, Bineka Tunggal Ika dan Sejarah Kebangsaan | 333.247.000,00 | 0,00 | 0,00 | 0,00 |
| | | 319.250.950,00 | 0,00 | 0,00 | 0,00 |
| 8.01.03 | PROGRAM PENINGKATAN PERAN PARTAI POLITIK DAN LEMBAGA PENDIDIKAN MELALUI PENDIDIKAN POLITIK DAN PENGEMBANGAN ETIKA SERTA BUDAYA POLITIK | 3.562.889.000,00 | 0,00 | 0,00 | 0,00 |
| | | 3.540.295.444,00 | 0,00 | 0,00 | 0,00 |
| 8.01.03.2.01 | Perumusan Kebijakan Teknis Dan Pemantapan Pelaksanaan Bidang Pendidikan Politik, Etika Budaya Politik, Peningkatan Demokrasi, Fasilitasi Kelembagaan Pemerintahan, Perwakilan dan Partai Politik, Pemilihan Umum/Pemilihan Umum Kepala Daerah, serta Pemantauan Situasi Politik | 3.562.889.000,00 | 0,00 | 0,00 | 0,00 |
| | | 3.540.295.444,00 | 0,00 | 0,00 | 0,00 |
| 8.01.03.2.01.03 | Pelaksanaan Kebijakan Di Bidang Pendidikan Politik, Etika Budaya Politik, Peningkatan Demokrasi, Fasilitasi Kelembagaan Pemerintahan, Perwakilan dan Partai Politik, Pemilihan Umum/Pemilihan Umum Kepala Daerah, serta Pemantauan Situasi Pol | 3.562.889.000,00 | 0,00 | 0,00 | 0,00 |
| | | 3.540.295.444,00 | 0,00 | 0,00 | 0,00 |
| 8.01.04 | PROGRAM PEMBERDAYAAN DAN PENGAWASAN ORGANISASI KEMASYARAKATAN | 37.764.000,00 | 0,00 | 0,00 | 0,00 |
| | | 37.451.200,00 | 0,00 | 0,00 | 0,00 |
| 8.01.04.2.01 | Perumusan Kebijakan Teknis dan Pemantapan Pelaksanaan Bidang Pemberdayaan dan Pengawasan Organisasi Kemasyarakatan | 37.764.000,00 | 0,00 | 0,00 | 0,00 |
| | | 37.451.200,00 | 0,00 | 0,00 | 0,00 |
| 8.01.04.2.01.03 | Pelaksanaan Kebijakan dibidang Pendaftaran Ormas, Pemberdayaan Ormas, Evaluasi dan Mediasi Sengketa Ormas, Pengawasan Ormas dan Ormas Asing di Daerah | 35.739.000,00 | 0,00 | 0,00 | 0,00 |
| | | 35.426.400,00 | 0,00 | 0,00 | 0,00 |
| 8.01.04.2.01.04 | Pelaksanaan Koordinasi Dibidang Pendaftaran Ormas, Pemberdayaan Ormas, Evaluasi dan Mediasi Sengketa Ormas, Pengawasan Ormas dan Ormas Asing di Daerah | 2.025.000,00 | 0,00 | 0,00 | 0,00 |
| | | 2.024.800,00 | 0,00 | 0,00 | 0,00 |
| 8.01.05 | PROGRAM PEMBINAAN DAN PENGEMBANGAN KETAHANAN EKONOMI, SOSIAL, DAN BUDAYA | 1.645.941.000,00 | 0,00 | 0,00 | 0,00 |
| | | 1.615.014.050,00 | 0,00 | 0,00 | 0,00 |
| 8.01.05.2.01 | Perumusan Kebijakan Teknis Dan Pemantapan Pelaksanaan Bidang Ketahanan Ekonomi, Sosial Dan Budaya | 1.645.941.000,00 | 0,00 | 0,00 | 0,00 |
| | | 1.615.014.050,00 | 0,00 | 0,00 | 0,00 |
| 8.01.05.2.01.03 | Pelaksanaan Kebijakan di Bidang Ketahanan Ekonomi, Sosial, Budaya dan Fasilitasi Pencegahan Penyalagunaan Narkotika, Fasilitasi Kerukunan Umat Beragama dan Penghayat Kepercayaan di Daerah | 1.512.809.000,00 | 0,00 | 0,00 | 0,00 |
| | | 1.488.484.250,00 | 0,00 | 0,00 | 0,00 |
| 8.01.05.2.01.04 | Pelaksanaan Koordinasi di Bidang Ketahanan Ekonomi, Sosial, Budaya dan Fasilitasi Pencegahan Penyalagunaan Narkotika, Fasilitasi Kerukunan Umat Beragama dan Penghayat Kepercayaan di Daerah | 133.132.000,00 | 0,00 | 0,00 | 0,00 |
| | | 126.529.800,00 | 0,00 | 0,00 | 0,00 |

| KODE | URAIAN URUSAN, ORGANISASI, PROGRAM DAN KEGIATAN | ANGGARAN | | | |
|-----------------|--|----------------------|--------------------|------------------|--------------------|
| | | REALISASI | | | |
| | | KELOMPOK BELANJA | | | |
| | | OPERASI | MODAL | TDK TERDUGA | TRANSFER |
| 8.01.06 | PROGRAM PENINGKATAN KEWASPADAAN NASIONAL DAN PENINGKATAN KUALITAS DAN FASILITASI PENANGANAN KONFLIK SOSIAL | 212.099.000,00 | 0,00 | 0,00 | 0,00 |
| | | 207.421.922,00 | 0,00 | 0,00 | 0,00 |
| 8.01.06.2.01 | Perumusan Kebijakan Teknis dan Pelaksanaan Pemantapan Kewaspadaan Nasional dan Penanganan Konflik Sosial | 212.099.000,00 | 0,00 | 0,00 | 0,00 |
| | | 207.421.922,00 | 0,00 | 0,00 | 0,00 |
| 8.01.06.2.01.03 | Pelaksanaan Kebijakan di Bidang Kewaspadaan Dini, Kerjasama Intelijen, Pemantauan Orang Asing, Tenaga Kerja Asing dan Lembaga Asing, Kewaspadaan Perbatasan Antar Negara, Fasilitasi Kelembagaan Bidang Kewaspadaan, serta Penanganan Konflik | 186.099.000,00 | 0,00 | 0,00 | 0,00 |
| | | 183.837.722,00 | 0,00 | 0,00 | 0,00 |
| 8.01.06.2.01.04 | Pelaksanaan Koordinasi di Bidang Kewaspadaan Dini, Kerjasama Intelijen, Pemantauan Orang Asing, Tenaga Kerja Asing dan Lembaga Asing, Kewaspadaan Perbatasan Antar Negara, Fasilitasi Kelembagaan Bidang Kewaspadaan, serta Penanganan Konflik | 20.000.000,00 | 0,00 | 0,00 | 0,00 |
| | | 18.550.700,00 | 0,00 | 0,00 | 0,00 |
| 8.01.06.2.01.05 | Pelaksanaan Monitoring, Evaluasi dan Pelaporan di Bidang Kewaspadaan Dini, Kerjasama Intelijen, Pemantauan Orang Asing, Tenaga Kerja Asing dan Lembaga Asing, Kewaspadaan Perbatasan Antar Negara, Fasilitasi Kelembagaan Bidang Kewaspadaan, serta Penanganan Konflik di Daerah | 6.000.000,00 | 0,00 | 0,00 | 0,00 |
| | | 5.033.500,00 | 0,00 | 0,00 | 0,00 |
| JUMLAH | | 2.081.973.665.200,00 | 293.658.929.800,00 | 2.800.000.000,00 | 632.801.313.000,00 |
| | | 1.918.270.224.061,00 | 272.301.599.864,00 | 1.295.204.500,00 | 632.491.265.300,00 |

BUPATI KEBUMEN,

ttd.

ARIF SUGIYANTO

LAMPIRAN II
 PERATURAN DAERAH KABUPATEN KEBUMEN
 NOMOR 9 TAHUN 2023
 TENTANG
 PERTANGGUNGJAWABAN PELAKSANAAN
 ANGGARAN PENDAPATAN DAN BELANJA DAERAH
 TAHUN ANGGARAN 2022



PEMERINTAH KABUPATEN KEBUMEN
LAPORAN PERUBAHAN SALDO ANGGARAN LEBIH
 UNTUK PERIODE YANG BERAKHIR SAMPAI DENGAN 31 DESEMBER 2022 DAN 2021

| URAIAN | REF | 2022 | 2021 |
|---|-------|--------------------|--------------------|
| Saldo Anggaran Lebih Awal | 5.2.1 | 269.179.627.198,98 | 219.950.309.565,98 |
| Penggunaan SAL sebagai Penerimaan Pembiayaan Tahun Berjalan | 5.2.2 | 269.179.627.198,98 | 219.950.309.565,98 |
| Sub Total | | 0,00 | 0,00 |
| Sisa Lebih/Kurang Pembiayaan Anggaran (SILPA/SIKPA) | 5.2.3 | 258.817.350.877,98 | 269.179.627.198,98 |
| Sub Total | | 258.817.350.877,98 | 269.179.627.198,98 |
| Koreksi Kesalahan Pembukuan Tahun Sebelumnya | 5.2.4 | 0,00 | 0,00 |
| Lain-lain | | 0,00 | 0,00 |
| Saldo Anggaran Lebih Akhir | 5.2.5 | 258.817.350.877,98 | 269.179.627.198,98 |

Lihat Catatan atas Laporan Keuangan sebagai bagian yang tidak terpisahkan dari Laporan Keuangan

BUPATI KEBUMEN,

ttd.

ARIF SUGIYANTO

LAMPIRAN III
PERATURAN DAERAH KABUPATEN KEBUMEN
NOMOR 9 TAHUN 2023
TENTANG
PERTANGGUNGJAWABAN PELAKSANAAN
ANGGARAN PENDAPATAN DAN BELANJA DAERAH
TAHUN ANGGARAN 2022



PEMERINTAH KABUPATEN KEBUMEN
LAPORAN OPERASIONAL
UNTUK TAHUN YANG BERAKHIR SAMPAI DENGAN 31 DESEMBER 2022 DAN 2021

| URAIAN | REFF | SALDO 2022 | SALDO 2021 | KENAIKAN/ (PENURUNAN) | (%) |
|---|--------------|-----------------------------|-----------------------------|-----------------------------|-----------------|
| KEGIATAN OPERASIONAL | | | | | |
| PENDAPATAN - LO | 5.4.1 | | | | |
| PENDAPATAN ASLI DAERAH (PAD)-LO | 5.4.1.1 | | | | |
| Pajak Daerah-LO | 5.4.1.1.1 | 129.947.088.731,15 | 113.104.675.786,00 | 16.842.412.945,15 | 14,89 |
| Retribusi Daerah-LO | 5.4.1.1.2 | 29.168.471.204,41 | 23.670.320.904,17 | 5.498.150.300,24 | 23,23 |
| Hasil Pengelolaan Kekayaan Daerah yang Dipisahkan-LO | 5.4.1.1.3 | 17.640.585.052,00 | 16.552.860.815,00 | 1.087.724.237,00 | 6,57 |
| Lain-lain PAD yang Sah-LO | 5.4.1.1.4 | 263.191.841.577,27 | 366.643.311.494,00 | (103.451.469.916,73) | (28,22) |
| Jumlah Pendapatan Asli Daerah (PAD)-LO | | 439.947.986.564,83 | 519.971.168.999,17 | (80.023.182.434,34) | (15,39) |
| PENDAPATAN TRANSFER-LO | 5.4.1.2 | | | | |
| Pendapatan Transfer Pemerintah Pusat-Dana Perimbangan-LO | 5.4.1.2.1 | 1.674.759.689.978,00 | 1.607.599.153.080,00 | 67.160.536.898,00 | 4,18 |
| Pendapatan Transfer Pemerintah Pusat-Lainnya-LO | 5.4.1.2.2 | 0,00 | 46.433.860.000,00 | (46.433.860.000,00) | (100,00) |
| Pendapatan Transfer Pemerintah Provinsi-LO | 5.4.1.2.3 | 205.073.973.580,00 | 153.395.428.972,00 | 51.678.544.608,00 | 33,69 |
| Jumlah Pendapatan Transfer-LO | | 1.879.833.663.558,00 | 1.807.428.442.052,00 | 72.405.221.506,00 | 4,01 |
| LAIN-LAIN PENDAPATAN DAERAH YANG SAH- LO | 5.4.1.3 | | | | |
| Pendapatan Hibah-LO | 5.4.1.3.1 | 5.250.570.763,00 | 8.794.749.700,00 | (3.544.178.937,00) | (40,30) |
| Pendapatan Lainnya - LO | 5.4.1.3.2 | 0,00 | 128.590.218.035,00 | (128.590.218.035,00) | (100,00) |
| Jumlah Lain-Lain Pendapatan Daerah Yah Sah- LO | | 5.250.570.763,00 | 137.384.967.735,00 | (132.134.396.972,00) | (96,18) |
| JUMLAH PENDAPATAN | | 2.325.032.220.885,83 | 2.464.784.578.786,17 | (139.752.357.900,34) | (5,67) |
| BEBAN | 5.4.2 | | | | |
| Beban Pegawai | 5.4.2.1 | 1.143.541.014.988,00 | 1.143.794.892.346,00 | (253.877.358,00) | (0,02) |
| Beban Persediaan | 5.4.2.2 | 129.227.982.839,05 | 93.175.266.574,68 | 36.052.716.264,37 | 38,69 |
| Beban Jasa | 5.4.2.3 | 438.028.568.766,54 | 516.682.781.856,14 | (78.654.213.089,60) | (15,22) |
| Beban Pemeliharaan | 5.4.2.4 | 36.243.110.638,00 | 31.852.958.221,00 | 4.390.152.417,00 | 13,78 |
| Beban Perjalanan Dinas | 5.4.2.5 | 47.731.989.155,00 | 36.181.261.230,00 | 11.550.727.925,00 | 31,92 |
| Beban Subsidi | 5.4.2.6 | 313.864.348,00 | 484.527.400,00 | (170.663.052,00) | (35,22) |
| Beban Hibah | 5.4.2.7 | 37.491.422.414,00 | 73.785.584.651,00 | (36.294.162.237,00) | (49,19) |
| Beban Bantuan Sosial | 5.4.2.8 | 11.088.807.122,00 | 22.630.398.729,00 | (11.541.591.607,00) | (51,00) |
| Beban Penyisihan Piutang | 5.4.2.9 | 1.426.171.211,00 | 1.838.410.661,25 | (412.239.450,25) | (22,42) |
| Beban Penyusutan dan Amortisasi | 5.4.2.10 | 309.591.026.986,50 | 304.083.563.064,82 | 5.507.463.921,68 | 1,81 |
| Beban Transfer | 5.4.2.11 | 215.734.892.300,00 | 205.285.063.650,00 | 10.449.828.650,00 | 5,09 |
| JUMLAH BEBAN | | 2.370.418.850.768,09 | 2.429.794.708.383,89 | (59.375.857.615,80) | (2,44) |
| SURPLUS/DEFISIT DARI OPERASI | | (45.386.629.882,26) | 34.989.870.402,28 | (80.376.500.284,54) | (229,71) |
| KEGIATAN NON OPERASIONAL | 5.4.3 | | | | |
| Surplus Penjualan/Pertukaran/Pelepasan Aset Non Lancar-LO | 5.4.3.1 | 1.829.716.362,00 | 1.623.258.031,00 | 206.458.331,00 | 12,72 |
| Surplus Penyelesaian Kewajiban Jangka Panjang-LO | | 0,00 | 0,00 | 0,00 | 0,00 |
| Defisit Penjualan/Pertukaran/Pelepasan Aset Non Lancar-LO | 5.4.3.2 | 16.836.290.192,00 | 12.726.827.788,00 | 4.109.462.404,00 | 32,29 |
| Defisit Penyelesaian Kewajiban Jangka Panjang-LO | | 0,00 | 0,00 | 0,00 | 0,00 |
| SURPLUS/DEFISIT DARI KEGIATAN NON OPERASIONAL | | (15.006.573.830,00) | (11.103.569.757,00) | (3.903.004.073,00) | 35,15 |
| SURPLUS/DEFISIT SEBELUM POS LUAR BIASA | | (60.393.203.712,26) | 23.886.300.645,28 | (84.279.504.357,54) | (352,84) |
| POS LUAR BIASA | 5.4.4 | | | | |
| Beban Luar Biasa | 5.4.4.1 | 1.295.204.500,00 | 315.318.400,00 | 979.886.100,00 | 310,76 |
| SURPLUS/DEFISIT DARI POS LUAR BIASA | | (1.295.204.500,00) | (315.318.400,00) | (979.886.100,00) | 310,76 |
| SURPLUS/DEFISIT-LO | | (61.688.408.212,26) | 23.570.982.245,28 | (85.259.390.457,54) | (361,71) |

Lihat Catatan atas Laporan Keuangan sebagai bagian yang tidak terpisahkan dari Laporan Keuangan

BUPATI KEBUMEN,

ttd.

ARIF SUGIYANTO

LAMPIRAN IV
 PERATURAN DAERAH KABUPATEN KEBUMEN
 NOMOR 9 TAHUN 2023
 TENTANG
 PERTANGGUNGJAWABAN PELAKSANAAN
 ANGGARAN PENDAPATAN DAN BELANJA DAERAH
 TAHUN ANGGARAN 2022



PEMERINTAH KABUPATEN KEBUMEN
LAPORAN PERUBAHAN EKUITAS

UNTUK PERIODE YANG BERAKHIR SAMPAI DENGAN 31 DESEMBER 2022 DAN 2021

| URAIAN | REFF | 2022 | 2021 |
|--|-------|-----------------------------|-----------------------------|
| EKUITAS AWAL | 5.6.1 | 4.614.349.431.228,11 | 4.483.948.124.718,03 |
| SURPLUS/DEFISIT-LO | 5.6.2 | (61.688.408.212,26) | 23.570.982.245,28 |
| DAMPAK KUMULATIF PERUBAHAN KEBIJAKAN/KESALAHAN MENDASAR: | | | |
| Koreksi Ekuitas | 5.6.3 | 39.578.635.429,86 | 106.830.324.264,80 |
| EKUITAS AKHIR | 5.6.4 | 4.592.239.658.445,71 | 4.614.349.431.228,11 |

Lihat Catatan atas Laporan Keuangan sebagai bagian yang tidak terpisahkan dari Laporan Keuangan

BUPATI KEBUMEN,

ttd.

ARIF SUGIYANTO

LAMPIRAN V
 PERATURAN DAERAH KABUPATEN KEBUMEN
 NOMOR 9 TAHUN 2023
 TENTANG
 PERTANGGUNGJAWABAN PELAKSANAAN
 ANGGARAN PENDAPATAN DAN BELANJA DAERAH
 TAHUN ANGGARAN 2022



NERACA
PEMERINTAH KABUPATEN KEBUMEN

Per 31 Desember 2022 dan 2021

| URAIAN | REFF | 2022 | 2021 |
|---|--------------|-----------------------------|-----------------------------|
| ASET | 5.3.1 | | |
| ASET LANCAR | 5.3.1.1 | | |
| Kas di Kas Daerah | 5.3.1.1.1 | 170.249.980.751,00 | 167.807.726.233,00 |
| Kas di Bendahara Penerimaan | 5.3.1.1.2 | 41.794.313,00 | 0,00 |
| Kas di Bendahara Pengeluaran | 5.3.1.1.3 | 1.429.217,00 | 400.000,00 |
| Kas di BLUD | 5.3.1.1.4 | 87.496.345.014,98 | 96.376.474.671,98 |
| Kas Dana BOS | 5.3.1.1.5 | 1.037.127.884,00 | 4.995.026.294,00 |
| Piutang Pajak Daerah | 5.3.1.1.6 | 7.980.512.527,00 | 7.474.389.558,00 |
| Piutang Retribusi Daerah | 5.3.1.1.7 | 4.079.655.400,00 | 3.453.384.530,00 |
| Piutang Lain-lain PAD yang Sah | 5.3.1.1.8 | 20.390.647.936,94 | 91.899.678.013,00 |
| Piutang Transfer Pemerintah Pusat | 5.3.1.1.9 | 0,00 | 0,00 |
| Piutang Transfer Pemerintah Daerah Lainnya | 5.3.1.1.10 | 3.437.968.245,00 | 4.770.941.665,00 |
| Penyisihan Piutang | 5.3.1.1.11 | (9.170.645.322,50) | (10.027.551.584,00) |
| Beban Dibayar Dimuka | 5.3.1.1.12 | 63.096.715,00 | 71.466.181,86 |
| Persediaan | 5.3.1.1.13 | 59.569.450.839,32 | 46.743.460.481,05 |
| JUMLAH ASET LANCAR | | 345.177.363.520,74 | 413.565.396.043,89 |
| INVESTASI JANGKA PANJANG | 5.3.1.2 | | |
| Investasi Jangka Panjang Non Permanen | 5.3.1.2.1 | | |
| Investasi Non Permanen Lainnya | 5.3.1.2.1.1 | 0,00 | 0,00 |
| JUMLAH Investasi Jangka Panjang Non Permanen | | 0,00 | 0,00 |
| Investasi Jangka Panjang Permanen | 5.3.1.2.2 | | |
| Penyertaan Modal | 5.3.1.2.2.1 | 168.191.138.468,15 | 156.628.976.512,61 |
| JUMLAH Investasi Jangka Panjang Permanen | | 168.191.138.468,15 | 156.628.976.512,61 |
| JUMLAH INVESTASI JANGKA PANJANG | | 168.191.138.468,15 | 156.628.976.512,61 |
| ASET TETAP | 5.3.1.3 | | |
| Tanah | 5.3.1.3.1 | 794.019.449.045,55 | 797.931.995.264,55 |
| Peralatan dan Mesin | 5.3.1.3.2 | 1.094.696.731.234,00 | 990.208.063.048,00 |
| Gedung dan Bangunan | 5.3.1.3.3 | 1.664.430.735.238,00 | 1.633.214.003.010,00 |
| Jalan, Jaringan, dan Irigasi | 5.3.1.3.4 | 2.787.621.602.000,25 | 2.662.665.223.709,25 |
| Aset Tetap Lainnya | 5.3.1.3.5 | 143.266.418.481,00 | 138.004.707.625,00 |
| Konstruksi Dalam Pengerjaan | 5.3.1.3.6 | 8.911.032.658,00 | 4.355.619.173,00 |
| Akumulasi Penyusutan | 5.3.1.3.7 | (2.533.703.596.021,04) | (2.240.830.838.853,54) |
| JUMLAH ASET TETAP | | 3.959.242.372.635,76 | 3.985.548.772.976,26 |
| DANA CADANGAN | 5.3.1.4 | | |
| Dana Cadangan | 5.3.1.4.1 | 15.000.000.000,00 | 0,00 |
| JUMLAH DANA CADANGAN | | 15.000.000.000,00 | 0,00 |
| ASET LAINNYA | 5.3.1.5 | | |
| Kemitraan dengan Pihak Ketiga | 5.3.1.5.1 | 16.134.562.688,00 | 16.134.562.688,00 |
| Aset Tidak Berwujud | 5.3.1.5.2 | 5.873.323.030,00 | 5.253.586.030,00 |
| Aset Lain-lain | 5.3.1.5.3 | 121.819.628.982,00 | 103.407.577.455,00 |
| Akumulasi Amortisasi Aset Tidak Berwujud | 5.3.1.5.4 | (2.614.022.456,00) | (2.191.976.584,82) |
| JUMLAH ASET LAINNYA | | 141.213.492.244,00 | 122.603.749.588,18 |
| JUMLAH ASET | | 4.628.824.366.868,65 | 4.678.346.895.120,94 |

| URAIAN | REF | 2022 | 2021 |
|--|--------------|-----------------------------|-----------------------------|
| KEWAJIBAN | 5.3.2 | | |
| KEWAJIBAN JANGKA PENDEK | 5.3.2.1 | | |
| Utang Perhitungan Pihak Ketiga (PFK) | 5.3.2.1.1 | 9.326.302,00 | 0,00 |
| Pendapatan Diterima Dimuka | 5.3.2.1.2 | 1.109.331.028,94 | 917.294.717,83 |
| Utang Belanja | 5.3.2.1.3 | 35.466.051.092,00 | 63.080.169.175,00 |
| JUMLAH KEWAJIBAN JANGKA PENDEK | | 36.584.708.422,94 | 63.997.463.892,83 |
| KEWAJIBAN JANGKA PANJANG | | | |
| Utang kepada Pemerintah Pusat | | 0,00 | 0,00 |
| Utang kepada Lembaga Keuangan Bank (LKB) | | 0,00 | 0,00 |
| Utang kepada Lembaga Keuangan Bukan Bank | | 0,00 | 0,00 |
| Utang kepada Masyarakat | | 0,00 | 0,00 |
| JUMLAH KEWAJIBAN JANGKA PANJANG | | 0,00 | 0,00 |
| JUMLAH KEWAJIBAN | | 36.584.708.422,94 | 63.997.463.892,83 |
| EKUITAS | 5.3.3 | | |
| EKUITAS | 5.3.3.1 | 4.592.239.658.445,71 | 4.614.349.431.228,11 |
| JUMLAH EKUITAS | | 4.592.239.658.445,71 | 4.614.349.431.228,11 |
| JUMLAH KEWAJIBAN DAN EKUITAS | | 4.628.824.366.868,65 | 4.678.346.895.120,94 |

Lihat Catatan atas Laporan Keuangan sebagai bagian yang tidak terpisahkan dari Laporan Keuangan

BUPATI KEBUMEN,

ttd.

ARIF SUGIYANTO

LAMPIRAN VI
 PERATURAN DAERAH KABUPATEN KEBUMEN
 NOMOR 9 TAHUN 2023
 TENTANG
 PERTANGGUNGJAWABAN PELAKSANAAN
 ANGGARAN PENDAPATAN DAN BELANJA DAERAH
 TAHUN ANGGARAN 2022



PEMERINTAH KABUPATEN KEBUMEN
LAPORAN ARUS KAS

Per 31 Desember 2022 dan 2021

| URAIAN | REF | 2022 | 2021 |
|---|----------|-----------------------------|-----------------------------|
| Arus Kas dari Aktivitas Operasi | 5.5.1. | | |
| Arus Kas Masuk | 5.5.1.1. | | |
| Pajak Daerah | | 129.843.868.262,00 | 112.474.854.190,00 |
| Retribusi Daerah | | 28.375.110.419,00 | 23.652.739.277,00 |
| Hasil Pengelolaan Kekayaan Daerah yang Dipisahkan | | 15.810.868.690,00 | 16.552.860.815,00 |
| Lain-lain PAD Yang Sah | | 336.486.811.742,00 | 317.713.374.802,00 |
| Pendapatan Transfer Pemerintah Pusat | | 2.123.296.694.941,00 | 2.059.293.466.080,00 |
| Pendapatan Transfer Antar Daerah | | 206.406.947.000,00 | 163.339.494.803,00 |
| Pendapatan Hibah | | 5.145.999.988,00 | 8.794.749.700,00 |
| Lain-lain Pendapatan Sesuai dengan Ketentuan Peraturan Perundang-Undangan | | 0,00 | 128.590.218.035,00 |
| Jumlah Arus Kas Masuk | | 2.845.366.301.042,00 | 2.830.411.757.702,00 |
| Arus Kas Keluar | 5.5.1.2. | | |
| Belanja Pegawai | | 1.142.207.137.167,00 | 1.141.295.419.703,00 |
| Belanja Barang dan Jasa | | 704.907.763.493,00 | 666.965.891.277,00 |
| Belanja Subsidi | | 313.864.348,00 | 484.527.400,00 |
| Belanja Hibah | | 59.752.651.931,00 | 72.414.174.601,00 |
| Belanja Bantuan Sosial | | 11.088.807.122,00 | 21.478.899.729,00 |
| Belanja Tak Terduga | | 1.295.204.500,00 | 545.318.400,00 |
| Transfer Belanja Bagi Hasil | | 12.402.615.800,00 | 13.862.929.650,00 |
| Transfer Belanja Bantuan Keuangan | | 620.088.649.500,00 | 596.682.587.000,00 |
| Jumlah Arus Kas Keluar | | 2.552.056.693.861,00 | 2.513.729.747.760,00 |
| Arus Kas Bersih dari Aktivitas Operasi | | 293.309.607.181,00 | 316.682.009.942,00 |
| Arus Kas dari Aktivitas Investasi | 5.5.2. | | |
| Arus Kas Masuk | 5.5.2.1. | | |
| Hasil Penjualan Peralatan dan Mesin | | 1.521.719.362,00 | 1.290.325.031,00 |
| Hasil Penjualan Gedung dan Bangunan | | 249.797.000,00 | 332.933.000,00 |
| Hasil Penjualan Aset Tetap Lainnya | | 58.200.000,00 | 0,00 |
| Jumlah Arus Kas Masuk | | 1.829.716.362,00 | 1.623.258.031,00 |
| Arus Kas Keluar | 5.5.2.2. | | |
| Belanja Modal Tanah | | 1.387.839.580,00 | 4.062.715.011,00 |
| Belanja Modal Peralatan dan Mesin | | 102.152.506.285,00 | 112.083.903.500,00 |
| Belanja Modal Gedung dan Bangunan | | 34.758.067.305,00 | 44.827.545.305,00 |
| Belanja Modal Jalan, Irigasi dan Jaringan | | 126.620.498.535,00 | 97.454.097.763,00 |
| Belanja Modal Aset Tetap Lainnya | | 6.894.828.159,00 | 7.682.688.761,00 |
| Belanja Modal Aset Tak Berwujud | | 487.860.000,00 | 0,00 |
| Penyertaan Modal Daerah | | 18.200.000.000,00 | 3.000.000.000,00 |
| Pembentukan Dana Cadangan | | 15.000.000.000,00 | 0,00 |
| Jumlah Arus Kas Keluar | | 305.501.599.864,00 | 269.110.950.340,00 |
| Arus Kas Bersih dari Aktivitas Investasi | | (303.671.883.502,00) | (267.487.692.309,00) |

| URAIAN | REF | 2022 | 2021 |
|--|----------|----------------------------|---------------------------|
| Arus Kas dari Aktivitas Pendanaan | 5.5.3. | | |
| Arus Kas Masuk | 5.5.3.1. | | |
| Penerimaan Kembali Piutang Lainnya | | 2.100.000.000,00 | 2.100.000.000,00 |
| Pelempaan penerimaan pembiayaan- pinjaman daerah dari masyarakat | | 0,00 | 35.000.000,00 |
| Jumlah Arus Kas Masuk | | 2.100.000.000,00 | 2.135.000.000,00 |
| Arus Kas Keluar | 5.5.3.2. | | |
| Pemberian Pinjaman Daerah | | 2.100.000.000,00 | 2.100.000.000,00 |
| Jumlah Arus Kas Keluar | | 2.100.000.000,00 | 2.100.000.000,00 |
| Arus Kas Bersih dari Aktivitas Pendanaan | | 0,00 | 35.000.000,00 |
| Arus Kas dari Aktivitas Transitoris | 5.5.4. | | |
| Arus Kas Masuk | 5.5.4.1. | | |
| Penerimaan Perhitungan Pihak Ketiga (PFK) | | 154.512.469.681,00 | 160.416.587.732,00 |
| Penerimaan Pfk Dana BOS | | 9.326.302,00 | 0,00 |
| Jumlah Arus Kas Masuk | | 154.521.795.983,00 | 160.416.587.732,00 |
| Arus Kas Keluar | 5.5.4.2. | | |
| Pengeluaran Perhitungan Pihak Ketiga (PFK) | | 154.512.469.681,00 | 160.450.902.682,00 |
| Jumlah Arus Kas Keluar | | 154.512.469.681,00 | 160.450.902.682,00 |
| Arus Kas Bersih dari Aktivitas Transitoris | | 9.326.302,00 | (34.314.950,00) |
| Kenaikan / (Penurunan) Kas | | (10.352.950.019,00) | 49.195.002.683,00 |
| Saldo Awal Kas | | 269.179.627.198,98 | 219.984.624.515,98 |
| Saldo Akhir Kas | | 258.826.677.179,98 | 269.179.627.198,98 |
| dengan rincian: | | | |
| Kas di Kas Daerah | | 170.249.980.751,00 | 167.807.726.233,00 |
| kas di Bendahara Penerimaan | | 41.794.313,00 | 0,00 |
| Kas di Bendahara Pengeluaran | | 1.429.217,00 | 400.000,00 |
| Kas di BLUD | | 87.496.345.014,98 | 96.376.474.671,98 |
| Kas Dana BOS | | 1.037.127.884,00 | 4.995.026.294,00 |
| Kas Lainnya | | 0,00 | 0,00 |
| Jumlah | | 258.826.677.179,98 | 269.179.627.198,98 |

Lihat Catatan atas Laporan Keuangan sebagai bagian yang tidak terpisahkan dari Laporan Keuangan

BUPATI KEBUMEN,

ttd.

ARIF SUGIYANTO



PEMERINTAH KABUPATEN KEBUMEN
CATATAN ATAS LAPORAN KEUANGAN
Tahun Anggaran 2022

LAMPIRAN VII
PERATURAN DAERAH KABUPATEN KEBUMEN
NOMOR 9 TAHUN 2023
TENTANG
PERTANGGUNGJAWABAN PELAKSANAAN
ANGGARAN PENDAPATAN DAN BELANJA
DAERAH TAHUN ANGGARAN 2022

BAB I
PENDAHULUAN

1.1. Maksud dan Tujuan

Laporan Keuangan disusun dengan maksud sebagai bentuk pertanggungjawaban Bupati Kebumen atas pengelolaan keuangan beserta kinerja atas penyelenggaraan Pemerintahan Daerah Kabupaten Kebumen.

Tujuan laporan keuangan adalah:

- a. Menyediakan informasi yang andal dan relevan mengenai posisi keuangan serta seluruh transaksi yang dilakukan Pemerintah Kabupaten Kebumen selama satu periode pelaporan;
- b. Untuk membandingkan realisasi pendapatan, belanja, transfer, dan pembiayaan dengan anggaran yang telah ditetapkan;
- c. Untuk menilai kondisi keuangan, mengevaluasi efektivitas dan efisiensinya, dan membantu menentukan ketaatan terhadap peraturan perundang-undangan;
- d. Menyajikan informasi yang bermanfaat bagi para pengguna dalam menilai akuntabilitas dan membuat keputusan baik keputusan ekonomi, sosial, maupun politik dengan:
 - 1) Menyediakan informasi mengenai penerimaan pada periode berjalan kaitannya dengan seluruh alokasi pengeluaran;
 - 2) Menyediakan informasi mengenai cara memperoleh sumber daya ekonomi dan alokasinya disesuaikan dengan anggaran yang telah ditetapkan dan peraturan perundang-undangan;
 - 3) Menyediakan informasi mengenai jumlah sumber daya ekonomi yang digunakan dalam kegiatan pembangunan serta hasil-hasil yang telah dicapai;
 - 4) Menyediakan informasi mengenai cara-cara yang ditempuh Pemerintah Kabupaten Kebumen dalam rangka mendanai seluruh kegiatannya dan mencukupi kebutuhan kasnya;
 - 5) Menyediakan informasi mengenai posisi keuangan dan kondisi Pemerintah Kabupaten Kebumen berkaitan dengan sumber-sumber penerimaannya, baik jangka pendek maupun jangka panjang, termasuk yang berasal dari pungutan pajak maupun pinjaman;
 - 6) Menyediakan informasi mengenai perubahan posisi keuangan Pemerintah Kabupaten Kebumen sebagai akibat kegiatan yang dilakukan selama periode berjalan;
 - 7) Menyediakan informasi mengenai perubahan posisi keuangan entitas pelaporan, apakah mengalami kenaikan atau penurunan, sebagai akibat kegiatan yang dilakukan selama periode pelaporan.

Untuk memenuhi tujuan-tujuan tersebut, laporan keuangan menyediakan informasi mengenai sumber dan penggunaan sumber daya keuangan/ekonomi, transfer, pembiayaan, sisa lebih/kurang pelaksanaan anggaran, saldo anggaran lebih, surplus/defisit-Laporan Operasional (LO), aset, kewajiban, ekuitas, dan arus kas suatu entitas pelaporan.



PEMERINTAH KABUPATEN KEBUMEN
CATATAN ATAS LAPORAN KEUANGAN
Tahun Anggaran 2022

1.2. Landasan Hukum Penyusunan Laporan Keuangan

Dasar hukum penyusunan laporan keuangan antara lain:

- a. Pasal 18 ayat (6) Undang-Undang Dasar Negara Republik Indonesia;
- b. Undang-Undang Nomor 13 Tahun 1950 tentang Pembentukan Daerah-daerah Kabupaten dalam Lingkungan Propinsi Djawa Tengah (Berita Negara Republik Indonesia Tahun 1950 Nomor 42);
- c. Undang-Undang Nomor 28 Tahun 1999 tentang Penyelenggaraan Negara yang Bersih dan Bebas dari Korupsi, Kolusi dan Nepotisme (Lembaran Negara Republik Indonesia Tahun 1999 Nomor 75, Tambahan Lembaran Negara Republik Indonesia Nomor 3851);
- d. Undang-Undang Nomor 17 Tahun 2003 tentang Keuangan Negara (Lembaran Negara Republik Indonesia Tahun 2003 Nomor 47, Tambahan Lembaran Negara Republik Indonesia Nomor 4286);
- e. Undang-Undang Nomor 1 Tahun 2004 tentang Perbendaharaan Negara (Lembaran Negara Republik Indonesia Tahun 2004 Nomor 5, Tambahan Lembaran Negara Republik Indonesia Nomor 4355);
- f. Undang-Undang Nomor 15 Tahun 2004 tentang Pemeriksaan Pengelolaan dan Tanggungjawab Keuangan Negara (Lembaran Negara Republik Indonesia Tahun 2004 Nomor 66, Tambahan Lembaran Negara Republik Indonesia Nomor 4400);
- g. Undang-Undang Nomor 12 Tahun 2011 tentang Pembentukan Peraturan Perundang-undangan (Lembaran Negara Republik Indonesia Tahun 2011 Nomor 82, Tambahan Lembaran Negara Republik Indonesia Nomor 5234) sebagaimana telah diubah beberapa kali, terakhir dengan Undang-Undang Nomor 13 Tahun 2022 tentang Perubahan Kedua atas Undang-Undang Nomor 12 tahun 2011 tentang Pembentukan Peraturan Perundang-undangan (Lembaran Negara Republik Indonesia Tahun 2022 Nomor 143, Tambahan Lembaran Negara Republik Indonesia Nomor 6801);
- h. Undang-Undang Nomor 23 Tahun 2014 tentang Pemerintahan Daerah (Lembaran Negara Republik Indonesia Tahun 2014 Nomor 244, Tambahan Lembaran Negara Republik Indonesia Nomor 5587) sebagaimana telah diubah beberapa kali, terakhir dengan Undang-Undang Nomor 11 Tahun 2020 tentang Cipta Kerja (Lembaran Negara Republik Indonesia Tahun 2020 Nomor 245, Tambahan Lembaran Negara Republik Indonesia Nomor 6573);
- i. Undang-Undang Nomor 1 Tahun 2022 tentang Hubungan Keuangan antara Pemerintah Pusat dan Pemerintahan Daerah (Lembaran Negara Republik Indonesia Tahun 2022 Nomor 4, Tambahan Lembaran Negara Republik Indonesia Nomor 6757);
- j. Peraturan Pemerintah Nomor 23 tahun 2005 tentang Pengelolaan Keuangan Badan Layanan Umum sebagaimana telah diubah dengan Peraturan Pemerintah Nomor 74 Tahun 2012 tentang Perubahan Atas Peraturan Pemerintah Nomor 23 Tahun 2005 tentang Pengelolaan Keuangan Badan Layanan Umum (Lembaran Negara Republik Indonesia Tahun 2012 Nomor 171, Tambahan Lembaran Negara Republik Indonesia Nomor 5340);
- k. Peraturan Pemerintah Nomor 55 Tahun 2005 tentang Dana Perimbangan (Lembaran Negara Republik Indonesia Tahun 2005 Nomor 137, Tambahan Lembaran Negara Republik Indonesia Nomor 4575);
- l. Peraturan Pemerintah Nomor 56 Tahun 2005 tentang Sistem Informasi Keuangan Daerah sebagaimana telah diubah dengan Peraturan Pemerintah Nomor 65 Tahun 2010 tentang Perubahan Atas Peraturan pemerintah Nomor 56 Tahun 2005 tentang Sistem Informasi Keuangan Daerah (Lembaran Negara Republik Indonesia Tahun 2010 Nomor 110, Tambahan Lembaran Negara Republik Indonesia Nomor 5155);



PEMERINTAH KABUPATEN KEBUMEN
CATATAN ATAS LAPORAN KEUANGAN
Tahun Anggaran 2022

- m. Peraturan Pemerintah Nomor 8 Tahun 2006 tentang Pelaporan Keuangan dan Kinerja Instansi Pemerintah (Lembaran Negara Republik Indonesia Tahun 2006 Nomor 25, Tambahan Lembaran Negara Republik Indonesia Nomor 4614);
- n. Peraturan Pemerintah Nomor 71 Tahun 2010 tentang Standar Akuntansi Pemerintahan (Lembaran Negara Republik Indonesia Tahun 2010 Nomor 123, Tambahan Lembaran Negara Republik Indonesia Nomor 5165);
- o. Peraturan Pemerintah Nomor 12 Tahun 2017 tentang Pembinaan Dan Pengawasan Penyelenggaraan Pemerintahan Daerah (Lembaran Negara Republik Indonesia Tahun 2017 Nomor 73, Tambahan Lembaran Negara Republik Indonesia Nomor 6041);
- p. Peraturan Pemerintah Nomor 12 Tahun 2019 tentang Pengelolaan Keuangan Daerah (Lembaran Negara Republik Indonesia Tahun 2019 Nomor 42, Tambahan Lembaran Negara Republik Indonesia Nomor 6322);
- q. Peraturan Pemerintah Nomor 27 Tahun 2014 tentang Pengelolaan Barang Milik Negara/Daerah (Lembaran negara Republik Indonesia Tahun 2014 nomor 92, Tambahan Lembaran Negara Republik Indonesia Nomor 5533) sebagaimana telah diubah dengan Peraturan Pemerintah Nomor 28 Tahun 2020 tentang Perubahan atas Peraturan Pemerintah Nomor 27 Tahun 2014 tentang Pengelolaan Barang Milik Negara/Daerah (Lembaran Negara Republik Indonesia Tahun 2020 Nomor 142);
- r. Peraturan Menteri Dalam Negeri Nomor 90 Tahun 2019 tentang Klasifikasi, Kodifikasi dan Nomenklatur Perencanaan Pembangunan dan Keuangan Daerah (Berita Negara Republik Indonesia Tahun 2019 nomor 1447);
- s. Peraturan Menteri Dalam Negeri Nomor 77 Tahun 2020 tentang Pedoman Teknis Pengelolaan Keuangan Daerah (Berita Negara Republik Indonesia Tahun 2020 nomor 1781);
- t. Peraturan Daerah Kabupaten Kebumen Nomor 3 Tahun 2020 tentang Pengelolaan Keuangan Daerah (Lembaran Daerah Kabupaten Kebumen Tahun 2020 Nomor 3, Tambahan Lembaran Daerah Kabupaten Kebumen Nomor 170);
- u. Peraturan Daerah Kabupaten Kebumen Nomor 11 Tahun 2021 tentang Anggaran Pendapatan dan Belanja Daerah Tahun Anggaran 2022 (Lembaran Daerah Kabupaten Kebumen Tahun 2021 Nomor 11);
- v. Peraturan Daerah Kabupaten Kebumen Nomor 8 Tahun 2021 tentang Perubahan Anggaran Pendapatan dan Belanja Daerah Tahun Anggaran 2022 (Lembaran Daerah Kabupaten Kebumen Tahun 2022 Nomor 8);
- w. Peraturan Bupati Kebumen Nomor 105 Tahun 2021 tentang Sistem Akuntansi Pemerintah Daerah (Berita Daerah Kabupaten Kebumen Tahun 2021 Nomor 105);
- x. Peraturan Bupati Kebumen Nomor 106 tahun 2021 tentang Kebijakan Akuntansi Pemerintah Kabupaten Kebumen sebagaimana telah diubah dengan Nomor 89 Tahun 2022 tentang Perubahan atas Peraturan Bupati Kebumen Nomor 106 Tahun 2021 tentang Kebijakan Akuntansi Pemerintah Kabupaten Kebumen (Berita Daerah Kabupaten Kebumen Tahun 2022 Nomor 89);
- y. Peraturan Bupati Kebumen Nomor 132 Tahun 2021 tentang Penjabaran Anggaran Pendapatan dan Belanja Daerah Tahun Anggaran 2022 (Berita Daerah Kabupaten Kebumen Tahun 2021 Nomor 30);
- z. Peraturan Bupati Kebumen Nomor 30 Tahun 2022 tentang Perubahan atas Peraturan Bupati Nomor 132 Tahun 2021 tentang Penjabaran Anggaran Pendapatan dan Belanja Daerah Tahun Anggaran 2022 (Berita Daerah Kabupaten Kebumen Tahun 2022 Nomor 30);
- aa. Peraturan Bupati Kebumen Nomor 42 Tahun 2022 tentang Perubahan kedua atas Peraturan Bupati Nomor 132 Tahun 2021 tentang Penjabaran Anggaran Pendapatan dan



PEMERINTAH KABUPATEN KEBUMEN
CATATAN ATAS LAPORAN KEUANGAN
Tahun Anggaran 2022

Belanja Daerah Tahun Anggaran 2022 (Berita Daerah Kabupaten Kebumen Tahun 2022 Nomor 42);

- bb. Peraturan Bupati Kebumen Nomor 63 Tahun 2022 tentang Penjabaran Perubahan Anggaran Pendapatan dan Belanja Daerah Tahun Anggaran 2022 (Berita Daerah Kabupaten Kebumen Tahun 2022 Nomor 63);
- cc. Peraturan Bupati Kebumen Nomor 69 Tahun 2022 tentang Perubahan atas Peraturan Bupati Nomor 63 Tahun 2022 tentang Penjabaran Perubahan Anggaran Pendapatan dan Belanja Daerah Tahun Anggaran 2021 (Berita Daerah Kabupaten Kebumen Tahun 2022 Nomor 69);
- dd. Peraturan Bupati Kebumen Nomor 81 Tahun 2022 tentang Perubahan kedua atas Peraturan Bupati Nomor 63 Tahun 2022 tentang Penjabaran Perubahan Anggaran Pendapatan dan Belanja Daerah Tahun Anggaran 2021 (Berita Daerah Kabupaten Kebumen Tahun 2022 Nomor 81);

1.3. Sistematika Penulisan Catatan Atas Laporan Keuangan

Sistematika penulisan Catatan atas Laporan Keuangan Pemerintah Kabupaten Kebumen Tahun 2022 sebagai berikut:

Bab I Pendahuluan

- 1.1. Maksud dan Tujuan Penyusunan Laporan Keuangan
- 1.2. Landasan Hukum Penyusunan Laporan Keuangan
- 1.3. Sistematika Penulisan Catatan Atas Laporan Keuangan

Bab II Ekonomi Makro, Kebijakan Keuangan dan Pencapaian Target Kinerja Anggaran Pendapatan dan Belanja Daerah.

- 2.1 Gambaran Umum Kabupaten Kebumen
- 2.2 Ekonomi Makro
- 2.3 Arah dan Kebijakan Umum APBD
- 2.4 Perubahan Kebijakan Umum Anggaran Pendapatan Daerah dan Belanja Daerah TA.2022
- 2.5 Indikator Pencapaian Target Kinerja Keuangan Anggaran Pendapatan dan Belanja Daerah

Bab III Ikhtisar Pencapaian Kinerja Keuangan

- 3.1 Iktisar Realisasi Pencapaian Target Kinerja Keuangan
- 3.2 Hambatan dan Kendala yang ada Dalam Pencapaian Target yang Telah Ditetapkan

Bab IV Kebijakan Akuntansi

- 4.1 Entitas Akuntansi/Pelaporan Keuangan Daerah
- 4.2 Basis Akuntansi yang Mendasari Penyusunan Laporan Keuangan
- 4.3 Basis Pengukuran yang Mendasari Penyusunan Laporan Keuangan
- 4.4 Penerapan Kebijakan Akuntansi Berkaitan dengan Ketentuan yang Ada dalam Standar Akuntansi Pemerintahan

Bab V Penjelasan Pos – Pos Laporan Keuangan

- 5.1 Laporan Realisasi Anggaran
- 5.2 Laporan Perubahan Saldo Anggaran Lebih
- 5.3 Neraca
- 5.4 Laporan Operasional
- 5.5 Laporan Arus Kas



PEMERINTAH KABUPATEN KEBUMEN
CATATAN ATAS LAPORAN KEUANGAN
Tahun Anggaran 2022

5.6 Laporan Perubahan Ekuitas

Bab VI Penjelasan atas Informasi-Informasi Non Keuangan

Bab VII Penutup



PEMERINTAH KABUPATEN KEBUMEN
CATATAN ATAS LAPORAN KEUANGAN
Tahun Anggaran 2022

BAB II

EKONOMI MAKRO, KEBIJAKAN KEUANGAN DAN PENCAPAIAN TARGET
KINERJA ANGGARAN PENDAPATAN DAN BELANJA DAERAH

2.1 Gambaran Umum Kabupaten Kebumen

a. Letak Geografis

Kabupaten Kebumen merupakan Kabupaten yang terletak di bagian selatan Provinsi Jawa Tengah, yang secara geografis terletak diantara 7°27' – 7°50' lintang selatan dan 109°22' – 109°50' bujur timur. Wilayah Kabupaten Kebumen berbatasan langsung atau memiliki wilayah pantai dan pegunungan, sehingga ketinggiannya berkisar antara 0 – 997,5 meter di atas permukaan laut, dengan batas-batas:

Sebelah utara : Kabupaten Banjarnegara dan Kabupaten Wonosobo

Sebelah timur : Kabupaten Purworejo

Sebelah selatan : Samudera Indonesia

Sebelah barat : Kabupaten Cilacap dan Kabupaten Banyumas

Luas wilayah Kabupaten Kebumen adalah 128.111,50 hektar yang terbagi dalam 26 kecamatan, terdiri dari 449 desa dan 11 kelurahan.

Gambar 1
Peta Kabupaten Kebumen



*) Sumber : *Kebumen dalam Angka*

Kabupaten Kebumen secara administratif terdiri dari 26 kecamatan dengan luas wilayah sebesar 128.111,50 hektar atau 1.281,115 km², dengan kondisi beberapa wilayah merupakan daerah pantai dan perbukitan, sedangkan sebagian besar merupakan dataran rendah.

b. Demografi

1) Penduduk

Jumlah penduduk Kabupaten Kebumen per 30 Juni 2022 adalah 1.409.951 jiwa terdiri dari laki-laki sebanyak 743.323 jiwa dan perempuan sebanyak 721.808 jiwa dengan jumlah Kepala Keluarga (KK) sebanyak 461.823 KK. Sementara itu kepadatan penduduk Kabupaten Kebumen tercatat sebanyak 1.057 jiwa/km².



PEMERINTAH KABUPATEN KEBUMEN CATATAN ATAS LAPORAN KEUANGAN Tahun Anggaran 2022

2) Ketenagakerjaan

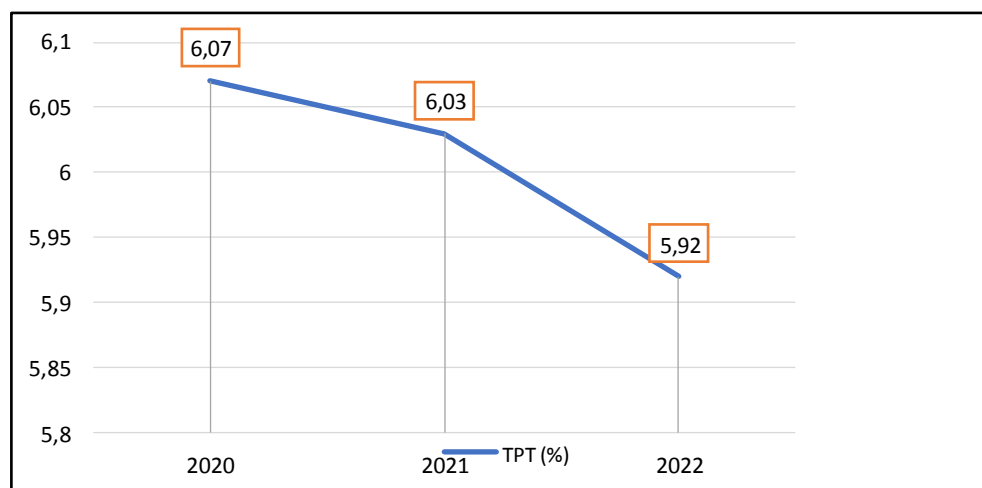
Penduduk usia kerja (usia 15 tahun atau lebih) di Kabupaten Kebumen pada tahun 2021 sebanyak 915.173 jiwa, meningkat dibandingkan tahun 2020 yang sebesar 910.114 jiwa. Tingkat Partisipasi Angkatan Kerja (TPAK) Kabupaten Kebumen pada tahun 2021 sekitar 67,76% dimana hal tersebut menggambarkan bahwa penduduk usia kerja (15 tahun ke atas) di Kabupaten Kebumen termasuk dalam angkatan kerja. Jumlah ini turun dari tahun sebelumnya yang hanya sebesar 69,63%.

Sementara itu nilai TPK Kabupaten Kebumen tahun 2021 sebesar 6,03% mengalami penurunan dari tahun 2020 yang sebesar 6,07%, dimana Tingkat Pengangguran Terbuka (TPT) merupakan indikator yang digunakan untuk menggambarkan ketidakseimbangan antara ketersediaan lapangan pekerjaan dan penduduk yang berusaha mendapatkan pekerjaan, dimana ketersediaan lapangan pekerjaan lebih kecil dari pencari kerja sehingga tidak mampu menampung pencari kerja.

Selain TPAK, dalam analisis angkatan kerja juga dikenal indikator yang digunakan untuk mengukur pengangguran yaitu Tingkat Pengangguran Terbuka (TPT). Pengangguran Terbuka didefinisikan sebagai orang yang sedang mencari pekerjaan atau yang sedang mempersiapkan usaha atau juga yang tidak mencari pekerjaan karena merasa tidak mungkin lagi mendapatkan pekerjaan, termasuk juga mereka yang baru mendapatkan pekerjaan tetapi belum mulai bekerja. Pengangguran Terbuka tidak termasuk orang yang masih sekolah atau mengurus rumah tangga, sehingga hanya orang yang termasuk angkatan kerja saja yang merupakan pengangguran terbuka. TPT dihitung dari perbandingan antara banyaknya jumlah pengangguran dengan jumlah angkatan kerja.

TPT menggambarkan ketidakseimbangan antara ketersediaan lapangan pekerjaan dan penduduk yang berusaha mendapatkan pekerjaan, dimana ketersediaan lapangan pekerjaan lebih kecil dari pencari kerja sehingga tidak mampu menampung pencari kerja. Adapun perkembangan TPT di Kabupaten Kebumen Tahun 2020 – 2022 dapat dilihat pada gambar berikut.

Grafik 1
Tingkat Pengangguran Terbuka Kabupaten Kebumen
Tahun 2020 – 2022



Sumber : BPS Kab. Kebumen, 2022

Perkembangan TPT di Kabupaten Kebumen selama 2020 – 2022 menunjukkan tren penurunan dari 6,07% pada tahun 2020 menjadi 5,92% pada tahun 2022. Hal ini berarti dari 100 angkatan kerja terdapat 6 orang yang menganggur.

Indikator kinerja ketenagakerjaan dapat dilihat juga dari besaran Upah Minimum Kabupaten (UMK) Kabupaten Kebumen yang meningkat dari Rp1.835.000,00 pada



PEMERINTAH KABUPATEN KEBUMEN
CATATAN ATAS LAPORAN KEUANGAN
Tahun Anggaran 2022

tahun 2020 menjadi sebesar Rp2.035.890,00 pada tahun 2022 naik sebesar Rp200.890,00 atau 9,87%. Capaian urusan tenaga kerja di Kabupaten Kebumen pada tahun 2020-2022 selengkapnya dapat dilihat pada Tabel berikut:

Tabel 1. Capaian Urusan Tenaga Kerja Kabupaten Kebumen Tahun 2020–2022

| NO | INDIKATOR | 2020 | 2021 | 2022 |
|----|---|-----------|-----------|-----------|
| 1 | Tingkat Pengangguran Terbuka (%) | 6,07 | 6,03 | 5,92 |
| 2 | Capaian peningkatan keterserapan tenaga kerja (%) | 15,76 | 42,00 | 57,34 |
| 3 | Upah Minimum Kabupaten (Rp) | 1.835.000 | 1.895.000 | 2.035.890 |

Sumber : BPS , Dinas Tenaga Kerja Kab. Kebumen, Data Diolah, 2022

c. Organisasi

Unsur Pemerintah Kabupaten Kebumen meliputi Dewan Perwakilan Rakyat Daerah (DPRD), Bupati/Wakil Bupati yang dipilih secara langsung oleh rakyat melalui Pemilihan Umum. Dalam melaksanakan Pemerintahan Bupati/Wakil Bupati dibantu oleh Perangkat Daerah (PD) yang dibentuk berdasarkan peraturan Perundang-Undangan yang berlaku.

1) DPRD

Anggota DPRD dipilih melalui pemilihan umum (pemilu) dan dilantik dalam masa jabatan lima tahun. DPRD Kabupaten Kebumen untuk periode tahun 2019-2024 dengan Ketua H. Sarimun, S.Sy dan Wakil Ketua Fuad Wahyudi, Agung Prabowo, dan Munawar Kholil.

2) Bupati/Wakil Bupati

Bupati/Wakil Bupati Kabupaten Kebumen untuk periode tahun 2021-2026 dipimpin oleh H. Arif Sugiyanto, SH dan Hj. Ristawati Purwaningsih, S.ST, M.M.

3) Perangkat Daerah (PD)

Sesuai dengan Perda Nomor 7 Tahun 2016 tentang Pembentukan dan Susunan Perangkat Daerah sebagaimana telah diubah dengan Peraturan Daerah Kabupaten Kebumen Nomor 5 Tahun 2021 Tentang Perubahan Atas Peraturan Daerah Kabupaten Kebumen Nomor 7 Tahun 2016 Tentang Pembentukan Dan Susunan Perangkat Daerah, dalam melaksanakan tugas aparaturnya Kabupaten Kebumen melaksanakan kewenangan yang terbagi dalam 50 SKPD.

d. Kebijakan Pembangunan

Visi dan misi pembangunan daerah Kabupaten Kebumen tertuang dalam Rencana Pembangunan Jangka Menengah Daerah Kabupaten Kebumen Tahun 2021-2026, sebagai berikut:

1) Visi

Visi pembangunan jangka menengah Kabupaten Kebumen adalah “Kebumen Sejahtera, Mandiri, Berakhlak, Bersama Rakyat”.

Makna yang terkandung dalam visi tersebut dijabarkan sebagai berikut:

- a) Sejahtera : bermakna suatu perwujudan kondisi keadaan dimana masyarakat terpenuhi kebutuhan dasarnya, baik kebutuhan lahir maupun batin, secara merata;
- b) Mandiri : bermakna bahwa masyarakat Kabupaten Kebumen memiliki kemampuan mendayagunakan potensi lokal dan sumber daya yang ada, sehingga mandiri diterjemahkan sebagai



PEMERINTAH KABUPATEN KEBUMEN
CATATAN ATAS LAPORAN KEUANGAN
Tahun Anggaran 2022

perekonomian yang berpihak pada masyarakat, ekonomi yang tumbuh melalui pemerataan, dan ekonomi yang bertumpu pada sektor-sektor yang berbasis pada potensi daerah dalam mencapai kemandirian daerah yang tangguh. Indikator untuk mengukur pencapaian kemandirian adalah meningkatnya daya saing daerah, dan meningkatnya prasarana dan sarana perekonomian dapat dilihat dari kondisi infrastruktur dan peluang investasi;

- c) Berakhlak : berarti bahwa pembangunan di Kebumen tidak hanya mengejar pemenuhan pembangunan fisik semata, namun juga bertujuan untuk membentuk kualitas rohani masyarakat yang memiliki kualitas moral, etikadan karakter hidup yang tinggi berbasis kehidupan spiritual berlandaskan akhlakul karimah sesuai dengan ajaran-ajaran agama;
- d) Bersama Rakyat : artinya masyarakat tidak hanya sekedar obyek namun juga sebagai subyek pembangunan. Diharapkan masyarakat berpartisipasi aktif dalam perencanaan, pelaksanaan dan pengawasan.

2) Misi

Dalam rangka pencapaian visi yang telah ditetapkan dengan tetap memperhatikan kondisi dan permasalahan yang ada, tantangan ke depan, serta memperhitungkan peluang yang dimiliki, maka ditetapkan 5 (lima) misi sebagai berikut:

- a) Peningkatan tata kelola pemerintahan yang baik melalui pelayanan birokrasi yang responsif serta penerapan *e-gov* dan *open gov* terintegrasi;
- b) Peningkatan aksesibilitas dan kualitas pelayanan pendidikan, kesehatan dan kebutuhan dasar lainnya;
- c) Mewujudkan daya saing ekonomi daerah melalui pengembangan potensi sumber daya alam, pariwisata dan kearifan lokal yang berbasis agrobisnis dan ekonomi kerakyatan;
- d) Peningkatan kualitas dan kuantitas infrastruktur yang berkelanjutan dan berwawasan lingkungan;
- e) Mewujudkan masyarakat yang rukun, berbudaya dan bermartabat.

2.2 Ekonomi Makro

a. Pertumbuhan Ekonomi

Pertumbuhan ekonomi merupakan salah satu indikator makro untuk melihat kinerja perekonomian secara riil di suatu wilayah. Laju pertumbuhan ekonomi dihitung berdasarkan perubahan Pendapatan Domestik Regional Bruto (PDRB) atas dasar harga konstan tahun yang bersangkutan terhadap tahun sebelumnya. Pertumbuhan ekonomi dapat dipandang sebagai pertambahan jumlah barang dan jasa yang dihasilkan oleh semua lapangan usaha kegiatan ekonomi yang ada di suatu wilayah selama kurun waktu setahun. Secara umum selama periode Tahun 2018-2022 pergerakan laju pertumbuhan ekonomi Kabupaten Kebumen memiliki pola yang sama dengan pertumbuhan ekonomi Provinsi Jawa Tengah maupun Nasional. Tingkat pertumbuhan ekonomi Kabupaten Kebumen pada tahun 2021 sebesar 3,71% meningkat dibandingkan tahun 2020 yang mengalami kontraksi sebesar -1,45%. Kemudian pada tahun 2022 ekonomi Kabupaten Kebumen tumbuh sebesar 4,50%.



PEMERINTAH KABUPATEN KEBUMEN
CATATAN ATAS LAPORAN KEUANGAN
Tahun Anggaran 2022

Pada tahun 2022, berdasarkan angka proyeksi, hampir seluruh lapangan usaha mengalami pertumbuhan signifikan. Pertumbuhan tertinggi ada pada lapangan usaha Informasi dan Komunikasi yaitu 12,98%, disusul oleh Jasa Pendidikan sebesar 8,76%, dan Jasa Kesehatan dan Kegiatan Sosial sebesar 8,73%. Tidak terdapat lapangan usaha yang tercatat mengalami pertumbuhan negatif, yang terendah yakni pada Pengadaan Air, Pengelolaan Sampah, Limbah dan Daur Ulang sebesar 1,06%. Lapangan usaha transportasi, penyediaan akomodasi dan makan minum dapat tumbuh sejalan dengan semakin menurunnya kasus *Covid-19* dan semakin dibukanya pembatasan perjalanan, serta tertanganinya kasus *Covid-19* dengan program vaksinasi yang masif. Hal ini yang mendorong masyarakat untuk kembali beraktivitas secara luring dan melakukan perjalanan antar daerah. Angka pertumbuhan PDRB atas dasar harga konstan seri 2010 menurut lapangan usaha Kabupaten Kebumen Tahun 2018-2022.

b. Struktur Ekonomi

Besarnya aktivitas perekonomian dalam memproduksi barang dan jasa sangat menentukan struktur ekonomi suatu daerah. Struktur ekonomi yang terbentuk dari nilai tambah yang diciptakan oleh setiap lapangan usaha menggambarkan seberapa besar ketergantungan suatu daerah terhadap kemampuan berproduksi dari setiap lapangan usaha.

Selama lima tahun terakhir (2015-2019) struktur perekonomian Kabupaten Kebumen didominasi oleh tiga kategori lapangan usaha, di antaranya Pertanian, Kehutanan dan Perikanan; Industri Pengolahan; serta Perdagangan Besar dan Eceran, Reparasi Mobil dan Sepeda Motor. Dominasi ketiga sektor tersebut masih terjadi di tahun 2022, di mana peranan berdasarkan harga perkiraan 2022 struktur PDRB Kabupaten Kebumen menunjukkan distribusi setiap lapangan usaha pada PDRB di tahun 2022 masih didominasi oleh Industri Pengolahan sebesar 21,53%; Pertanian, Kehutanan, dan Perikanan sebesar 21,23%; serta Perdagangan Besar dan Eceran, Reparasi Mobil dan Sepeda Motor sebesar 15,04%. Sementara itu distribusi terendah ada pada lapangan usaha Pengadaan Air, Pengelolaan Sampah, Limbah dan Daur Ulang yakni sebesar 0,04%.

c. PDRB Per Kapita

Salah satu indikator tingkat kemakmuran penduduk di suatu wilayah dapat dilihat dari nilai PDRB per kapita, yang merupakan hasil bagi antara nilai tambah yang dihasilkan oleh seluruh kegiatan ekonomi dengan jumlah penduduk tengah tahun. Oleh karena itu, besar kecilnya jumlah penduduk akan mempengaruhi nilai PDRB per kapita, sedangkan besar kecilnya nilai PDRB sangat tergantung pada potensi sumber daya alam dan faktor-faktor produksi yang terdapat di daerah tersebut. PDRB per kapita atas dasar harga berlaku menunjukkan nilai PDRB per kepala atau per satu orang penduduk. Semakin besar nilai PDRB Perkapita suatu daerah, maka semakin tinggi tingkat kesejahteraannya.

Pendapatan per kapita Kabupaten Kebumen masih cukup jauh di bawah pendapatan per kapita Provinsi Jawa Tengah dan nasional. Dalam lima tahun terakhir, pendapatan perkapita di Kabupaten Kebumen mengalami fluktuasi walau tidak dalam jarak yang terlalu besar. Penurunan terjadi pada tahun 2019 hingga 2020 sebesar -7,45% dan -0,55%. Namun pada tahun 2021 pendapatan perkapita kembali naik dengan peningkatan 2,84% dan kembali meningkat sejauh 0,94% pada tahun 2022.

d. Kualitas Pembangunan Manusia

Pembangunan daerah tidak hanya bertumpu pada ketersediaan dan penggalian potensi sumber daya alam, tetapi juga sumber daya manusia sebagai subjek sekaligus objek dari pembangunan daerah. Kualitas sumber daya manusia diukur melalui Indeks Pembangunan Manusia (IPM) yang disusun atas tiga komposit utama yaitu kesehatan, pendidikan, dan kelayakan hidup. Pembangunan manusia dinilai berhasil jika



PEMERINTAH KABUPATEN KEBUMEN
CATATAN ATAS LAPORAN KEUANGAN
Tahun Anggaran 2022

penduduknya memiliki umur yang panjang, sehat, memiliki pengetahuan, dan mampu mencukupi standar hidup yang layak.

IPM memberikan gambaran komprehensif mengenai tingkat pencapaian pembangunan manusia sebagai dampak dari kegiatan pembangunan yang dilakukan oleh suatu negara/daerah. Semakin tinggi nilai IPM suatu negara/daerah, menunjukkan pencapaian pembangunan manusianya semakin baik. Meskipun tidak mengukur semua dimensi dari pembangunan manusia, namun IPM dinilai mampu mengukur dimensi pokok dari pembangunan manusia. IPM Kabupaten Kebumen pada kurun waktu 2018-2022 mengalami peningkatan sebesar 1,99% yaitu dari tahun 2018 sebesar 68,80% dan pada tahun 2022 sebesar 70,79% atau peningkatan rata-rata per tahun sebesar 0,49%. Hal ini menunjukkan kondisi tingkat kesejahteraan masyarakat Kebumen selama lima tahun terakhir semakin membaik.

Berdasarkan skala internasional (*UNDP*), capaian IPM dikategorikan menjadi kategori sangat tinggi ($IPM \geq 80$), kategori tinggi ($70 \leq IPM < 80$), kategori sedang ($60 \leq IPM < 70$), dan kategori rendah ($IPM < 60$). Sejak tahun 2010 hingga 2020 IPM Kabupaten Kebumen berada pada kategori sedang, dan mulai tahun 2021 IPM Kabupaten Kebumen termasuk kategori tinggi. Meskipun IPM Kabupaten Kebumen terus meningkat lima tahun terakhir, namun nilai IPM Kabupaten Kebumen masih di bawah IPM Jawa Tengah dan Nasional. Nilai IPM Jawa Tengah dan Nasional pada tahun 2022 berturut-turut sebesar 72,79 dan 72,91.

e. Angka Kemiskinan

Angka kemiskinan di Kabupaten Kebumen selama kurun waktu 2020- 2022 sempat mengalami kenaikan dari 17,59% pada Tahun 2020 menjadi 17,83% pada Tahun 2021. Sementara itu, pada Tahun 2022 mengalami penurunan menjadi 16,41% atau 196,160 (ribu jiwa) dari jumlah penduduk miskin. Adanya pandemi *Covid-19* pada tahun 2020 dan tahun 2021 sedikit banyak berdampak pada menurunnya aktivitas perekonomian yang mempengaruhi kesejahteraan masyarakat sehingga tingkat kemiskinan pada kurun waktu tersebut meningkat sebesar 0,77% pada tahun 2020 dan 0,24% pada tahun 2021. Seiring dengan meningkatnya aktivitas perekonomian pasca turunnya kasus *Covid-19* pada tahun 2022, tingkat kesejahteraan masyarakat mengalami peningkatan yang tergambar dari penurunan angka kemiskinan sebesar 1,42%. Capaian ini sudah sesuai dengan target penurunan angka kemiskinan dalam RPJMD Kabupaten Kebumen Tahun 2021-2026 yaitu sebesar 16,00%-17,00%. Kinerja penurunan kemiskinan ini akan terus didorong sebagai upaya mewujudkan kesejahteraan masyarakat Kabupaten Kebumen. Upaya penanggulangan kemiskinan menjadi tantangan dalam pembangunan daerah baik peningkatan kualitas pendataan kemiskinan maupun penentuan program penanggulangan kemiskinan.

Tabel 2. Profil Kemiskinan Kabupaten Kebumen Tahun 2020 – 2022

| Profil Kemiskinan | 2020 | 2021 | 2022 |
|----------------------------------|---------|---------|---------|
| Jumlah Penduduk Miskin (jiwa) | 211.090 | 212.900 | 196.160 |
| Persentase Penduduk Miskin | 17,59% | 17,83% | 16,41% |
| Garis Kemiskinan (Rp) | 380.557 | 390.599 | 416.004 |
| Indeks Kedalaman Kemiskinan (P1) | 2,62 | 3,24 | 3,41 |
| Indeks Keparahan Kemiskinan (P2) | 0,55 | 0,88 | 1,02 |

Sumber: Katalog Data dan Informasi Kemiskinan Kab/Kota di Indonesia, BPS, 2022

Berdasarkan perkembangan profil kemiskinan Kabupaten Kebumen tahun 2020-2021 menunjukkan Indeks Kedalaman Kemiskinan (P1) dan Indeks Keparahan Kemiskinan (P2) Kabupaten Kebumen pada tahun 2020-2021 terjadi kenaikan yang artinya jarak antara pengeluaran penduduk miskin dengan Garis Kemiskinan semakin besar, dan jarak rata-rata pengeluaran antar penduduk miskin di Kabupaten Kebumen juga semakin jauh



PEMERINTAH KABUPATEN KEBUMEN
CATATAN ATAS LAPORAN KEUANGAN
Tahun Anggaran 2022

atau ketimpangan antar penduduk miskin semakin lebar. P1 pada tahun 2020 sebesar 2,62% dan kembali meningkat menjadi 3,24% pada tahun 2021, sedangkan P2 pada tahun 2020 sebesar 0,55% dan mengalami kenaikan menjadi 0,88% pada tahun 2021.

Tabel 3. Kinerja Penanggulangan Kemiskinan Kabupaten Kebumen Tahun 2020-2022

| Uraian | % Penduduk Miskin | | | % Penurunan 2021-2022 |
|---------|-------------------|-------|-------|-----------------------|
| | 2020 | 2021 | 2022 | |
| Kebumen | 17,59 | 17,83 | 16,41 | 1,42 |

Sumber: Katalog Data dan Informasi Kemiskinan Kab/Kota di Indonesia, BPS, 2022

f. Inflasi

Laju inflasi adalah salah satu Indikator makro ekonomi yang penting. Tingkat perkembangan harga serta kestabilan perekonomian di suatu wilayah dapat dilihat dari laju inflasi. Pengendalian inflasi dilakukan agar tercipta stabilitas harga barang dan jasa yang tidak merugikan masyarakat. Beberapa hal yang dilakukan untuk pengendalian inflasi adalah dengan melaksanakan Pemantauan dan pengendalian jalur-jalur distribusi serta penyediaan informasi harga bahan pokok dan pengendalian harga, menjaga distribusi, ketersediaan dan pasokan barang terutama pada produk yang banyak dikonsumsi masyarakat miskin dalam rangka pengendalian garis kemiskinan serta kebutuhan pokok masyarakat.

Pada akhir tahun 2017 tingkat inflasi di Kabupaten Kebumen mencapai inflasi sebesar 3,01%. Angka inflasi tersebut naik pada tahun 2018 yang tercatat sebesar 3,25 %. Setahun kemudian pada tahun 2019, tingkat inflasi menurun menjadi 2,18%.

Sejak tahun 2020, BPS tidak lagi menghitung tingkat inflasi di Kabupaten Kebumen. Perkembangan inflasi selanjutnya hanya dapat ditunjukkan di tingkat nasional, provinsi, dan kota-kota besar di Jawa Tengah. Purwokerto merupakan daerah rujukan yang paling dekat untuk menggambarkan kondisi inflasi di Kabupaten Kebumen. Di daerah ini pada tahun 2020, terjadi inflasi sebesar 1,90%, lebih tinggi apabila dibandingkan dengan angka di tingkat provinsi dan nasional. Pada tahun 2021, mengacu pada tingkat inflasi di Purwokerto maka tingkat inflasi di Kebumen sebesar 2,18%.

g. Indeks Gini

Indeks Gini atau Koefisien Gini merupakan indikator yang menunjukkan tingkat ketimpangan pendapatan secara menyeluruh. Nilai Koefisien Gini berkisar antara 0 hingga 1. Koefisien Gini bernilai 0 menunjukkan adanya pemerataan pendapatan yang sempurna, atau setiap orang memiliki pendapatan yang sama. Sedangkan, Koefisien Gini bernilai 1 menunjukkan ketimpangan yang sempurna, atau satu orang memiliki segalanya sementara orang-orang lainnya tidak memiliki apa-apa. Dengan kata lain, Koefisien Gini diupayakan agar mendekati 0 untuk menunjukkan adanya pemerataan distribusi pendapatan antar penduduk.

Sejak tahun 2020, BPS tidak lagi menghitung tingkat inflasi di Kabupaten Kebumen. Berdasarkan hasil pengukuran disparitas (ketimpangan) pendapatan penduduk dengan menerapkan indeks Gini (*Gini ratio*) yang dikembangkan Corrado Gini, masyarakat Kabupaten Kebumen relatif memiliki ketimpangan yang rendah ini ditunjukkan pada kurun waktu 2014-2016 Indeks gini cenderung bergerak pada kisaran 0,24 yaitu dari 0,2352 pada tahun 2014 menjadi 0,2412 pada tahun 2016 (nilai gini antara 0,20-0,35 menunjukkan tingkat pemerataan pendapatan dinyatakan tidak timpang/pemerataan pendapatannya relatif sama (Todaro P. Michael, 1994). Indeks Gini selama periode 2012-2016, cenderung menurun dan masih dalam rentang tidak timpang. Namun demikian, selama tiga tahun terakhir, angkanya meningkat tipis. Hal ini menunjukkan ada potensi ketimpangan di masa depan jika kondisi ini tidak mendapat perhatian.



PEMERINTAH KABUPATEN KEBUMEN
CATATAN ATAS LAPORAN KEUANGAN
Tahun Anggaran 2022

Tiga kecamatan dengan tingkat ketimpangan distribusi pendapatan per kapita paling tinggi adalah Kecamatan Kebumen (0,3206), Kecamatan Mirit (0,2907), Kecamatan Kuwarasan (0,2820). Sedangkan tiga kecamatan dengan tingkat ketimpangan distribusi pendapatan rendah adalah Kecamatan Padureso (0,0842), Kecamatan Poncowarno (0,1173), dan Kecamatan Puring (0,1348), dua merupakan kecamatan dengan tipologi wilayah daerah pegunungan (wilayah utara Kabupaten Kebumen) dan satu kecamatan dengan tipologi wilayah pesisir. Hasil pengolahan dengan menggunakan kriteria Bank Dunia menunjukkan bahwa seluruh kecamatan di Kabupaten Kebumen masuk kategori ketimpangan rendah karena 40% kelompok penduduk berpendapatan rendah menerima lebih dari 17%. Berdasarkan kategori Bank Dunia, Kecamatan Padureso paling merata karena 40% kelompok penduduk berpendapatan rendah menerima bagian pendapatan sebesar 34,05%, disusul Kecamatan Poncowarno 31,74%, dan Kecamatan Pejagoan 31,19%. Kecamatan dengan kategori ketimpangan rendah tetapi dengan nilai paling rendah adalah Kecamatan Kebumen 21,30%. Menurut kecamatan, terlihat bahwa berdasarkan angka *gini ratio* maupun kriteria Bank Dunia seluruh kecamatan di Kabupaten Kebumen masuk kategori ketimpangan rendah dengan *gini ratio* berkisar antara 0 sampai dengan 0,35 dan penduduk kelompok rendah menerima lebih dari 17% dari total pendapatan

2.3 Arah dan Kebijakan Umum Anggaran Pendapatan dan Belanja Daerah

Penyusunan Kebijakan Umum APBD Tahun Anggaran 2022 merupakan tahun kedua dengan menggunakan pola pengelolaan keuangan yang berpedoman pada Peraturan Pemerintah Nomor 12 Tahun 2019 tentang Pengelolaan Keuangan Daerah pada porsi penganggaran, dimana struktur APBD Tahun Anggaran 2022 mengatur jenis pendapatan terdiri dari pendapatan asli daerah, pendapatan dana transfer dan lain-lain pendapatan daerah yang sah, sedangkan jenis belanja mengatur belanja operasi, belanja modal, belanja tidak terduga dan belanja transfer. Sehingga proses pengelolaan keuangan dari penganggaran struktur APBD Tahun Anggaran 2022 selaras dengan struktur Pertanggungjawaban Pelaksanaan APBD Tahun Anggaran 2021.

Secara umum anggaran pendapatan dan belanja pemerintah daerah berpedoman pada Rencana Kerja Pemerintah Daerah (RKPD) Tahun 2022, dimana RKPD Tahun 2022 merupakan pelaksanaan tahun kedua dari RPJMD Kabupaten Kebumen Tahun 2021-2026, dengan arah kebijakan pembangunan daerah bertemakan “Peningkatan Kualitas Infrastruktur Dalam Rangka Pemulihan Ekonomi Serta Penerapan *Open-gov* dan Pengembangan Sistem Pendidikan dan Kesehatan Adaptif Bencana”. RPJMD Kabupaten Kebumen Tahun 2021-2026 tersebut merupakan pelaksanaan 5 (lima) tahun keempat dari Rencana Pembangunan Jangka Panjang Daerah (RPJPD) Kabupaten Kebumen Tahun 2005-2025.

Kebijakan umum APBD Tahun Anggaran 2022 mempedomani RKPD Tahun 2022 didalamnya tercantum adanya isu strategis pembangunan pada Tahun 2022, yang harus ditindaklanjuti dengan pemenuhan alokasi anggaran, dimana isu strategis pembangunan Kabupaten Kebumen, antara lain :

- a. Pengembangan ekonomi lokal;
- b. Penanggulangan kemiskinan dan pengangguran
- c. Peningkatan kualitas sumber daya manusia
- d. Pembenahan infrastruktur pendukung ekonomi
- e. Peningkatan kualitas tata kelola pemerintahan

Dengan memperhatikan isu strategis pembangunan dan kemampuan keuangan pada Rancangan APBD Tahun Anggaran 2022, arah kebijakan pembangunan tahun kedua yang sudah dituangkan dalam visi dan misi Bupati dan diselaraskan dengan arah kebijakan Pemerintah, antara lain untuk :



PEMERINTAH KABUPATEN KEBUMEN
CATATAN ATAS LAPORAN KEUANGAN
Tahun Anggaran 2022

- a. Penerapan tata kelola pemerintahan yang terintegrasi melalui *e-gov* dan peningkatan kapabilitas aparatur;
- b. Penerapan pelayanan pendidikan dan sistem kesehatan yang adaptif pandemi;
- c. Pemulihan kapasitas ekonomi melalui pemberdayaan lokal berbasis komoditas unggulan;
- d. Perbaikan infrastruktur untuk pengembangan perekonomian daerah;
- e. Peningkatan kondusivitas wilayah dan mitigasi bencana;

Pandemi *Covid-19* yang mengakibatkan lesunya aktivitas perekonomian juga berdampak bagi perolehan pendapatan daerah baik dana transfer dari pemerintah pusat maupun provinsi serta Pendapatan Asli Daerah (PAD) sendiri. Arah kebijakan keuangan daerah Kabupaten Kebumen adalah alat kebijakan fiskal daerah yaitu selain untuk memfasilitasi juga sebagai stimulan dalam rangka mendorong pembangunan ekonomi daerah. Kebijakan keuangan daerah dilakukan dengan sinkronisasi dan optimalisasi sumber-sumber pendapatan dan penerimaan dalam rangka pemenuhan kebutuhan anggaran belanja dan pengeluaran prioritas pembangunan. Kebijakan keuangan daerah dalam pelaksanaannya harus dikelola secara efektif, efisien, tertib, transparan, dan akuntabel sesuai dengan peraturan perundang-undangan yang berlaku. Kebijakan keuangan daerah terdiri dari pendapatan, belanja dan pembiayaan daerah yang telah disesuaikan dengan Peraturan Pemerintah Nomor 12 Tahun 2019 tentang Pengelolaan Keuangan Daerah, dimana dalam rangka peningkatan kinerjanya akan ditempuh melalui arah kebijakan sebagai berikut :

a. Kebijakan Pendapatan Daerah

Sistematika pendapatan daerah Tahun 2022 telah disesuaikan dengan sistematika pendapatan daerah pada Peraturan Pemerintah Nomor 12 Tahun 2019 tentang Pengelolaan Keuangan Daerah, struktur Pendapatan Daerah Tahun 2021 terdiri dari Pendapatan Asli Daerah, Pendapatan Transfer dan Lain-Lain Pendapatan Daerah Yang Sah. Sumber Pendapatan Asli Daerah terdiri atas Pajak Daerah, Retribusi Daerah, Hasil Pengelolaan Kekayaan Daerah yang Dipisahkan dan Lain-lain Pendapatan Asli Daerah yang Sah. Pendapatan Transfer terdiri atas Transfer Pemerintah Pusat (Dana Perimbangan, DID, Dana Otonomi Khusus, Dana Keistimewaan dan Dana Desa) dan Transfer Antar Daerah (Pendapatan Bagi Hasil dan Bantuan Keuangan). Lain-lain Pendapatan Daerah yang Sah terdiri atas Hibah, Dana Darurat, serta Lain-lain Pendapatan sesuai dengan Ketentuan Perundang-undangan.

Dalam rangka peningkatan dan optimalisasi kinerja pendapatan daerah pada tahun 2022 ditempuh dengan kebijakan sebagai berikut:

- 1) Optimalisasi PAD melalui:
 - a) Intensifikasi pungutan pajak daerah, retribusi daerah, serta hasil pengelolaan kekayaan daerah dan pendapatan daerah lainnya yang sah;
 - b) Intensifikasi dalam penagihan kembali terhadap piutang yang belum dibayar wajib pajak;
 - c) Ekstensifikasi sumber-sumber pendapatan baru yang potensial;
 - d) Ekstensifikasi melalui penyesuaian tarif pajak daerah dan retribusi daerah;
 - e) Inventarisasi, revitalisasi dan optimalisasi pemanfaatan aset daerah sesuai aturan yang berlaku;
 - f) Peningkatan kemudahan, kualitas dan kuantitas pelayanan umum kepada masyarakat sebagai wajib pajak;
 - g) Peningkatan pengawasan pemungutan pajak daerah dan retribusi daerah;
 - h) Pengembangan inovasi dan teknologi informasi agar pemungutan pajak daerah dan retribusi daerah lebih efektif, efisien, transparan, dan akuntabel;
 - i) Optimalisasi pengembangan kerjasama pemerintah daerah dengan masyarakat dan swasta/badan usaha dalam rangka pemanfaatan aset daerah;



PEMERINTAH KABUPATEN KEBUMEN
CATATAN ATAS LAPORAN KEUANGAN
Tahun Anggaran 2022

- j) Optimalisasi realisasi investasi yang mampu menyerap tenaga kerja dalam jumlah yang lebih besar melalui peningkatan efisiensi dan efektifitas pelayanan perijinan dan investasi;
 - k) Peningkatan koordinasi, pembinaan serta penyertaan modal kepada Badan Usaha Milik Daerah (BUMD) yang berpotensi dalam optimalisasi pendapatan deviden atas laba yang dicapai sebagai kontribusi pada pendapatan asli daerah;
 - l) Optimalisasi pengelolaan Badan Layanan Usaha Daerah (BLUD) secara profesional; dan
 - m) Peningkatan profesionalisme dan kapasitas sumber daya manusia aparatur pendapatan dan pengelola pajak dan retribusi daerah;
- 2) Peningkatan kerjasama, koordinasi, dan sinkronisasi dengan instansi terkait di tingkat Kabupaten, Provinsi dan Pusat dalam rangka optimalisasi pendapatan transfer dan pendapatan daerah lain yang sah; serta
 - 3) Pengembangan kerjasama pemerintah daerah dengan masyarakat dan swasta/badan usaha dalam rangka mendapatkan alternatif sumber pendapatan yang baru.

b. Kebijakan Belanja Daerah

Belanja daerah adalah semua kewajiban daerah yang diakui sebagai pengurang nilai kekayaan bersih dalam periode tahun anggaran yang bersangkutan. Belanja daerah digunakan dalam rangka mendanai pelaksanaan urusan pemerintahan yang menjadi kewenangan daerah, terdiri dari urusan wajib pelayanan dasar, urusan wajib bukan pelayanan dasar, urusan pilihan, fungsi penunjang urusan pemerintahan, program pendukung operasional Perangkat Daerah, dan urusan yang penanganannya dalam bidang tertentu dapat dilaksanakan bersama antara pemerintah dan pemerintah daerah atau antar pemerintah daerah yang ditetapkan dengan ketentuan perundang-undangan. Salah satu aspek terpenting dalam pengelolaan keuangan daerah adalah bagaimana mengelola belanja daerah secara efisien dan efektif, sehingga dapat dimanfaatkan bagi peningkatan kinerja pemerintah daerah dalam memberikan pelayanan yang prima kepada masyarakat dan menyelenggarakan pembangunan agar hasilnya benar-benar dapat dirasakan untuk meningkatkan kesejahteraan masyarakat. Oleh sebab itu dalam pengalokasian anggaran pada program/kegiatan dilakukan sesuai dengan kebutuhan. Belanja daerah tahun 2022 secara umum dialokasikan dalam rangka:

- 1) Prioritisasi alokasi belanja daerah dalam rangka pemenuhan *mandatory spending* sesuai dengan ketentuan perundang-undangan meliputi:
 - a. Alokasi anggaran pendidikan sebesar 20% dari APBD sesuai amanat UUD 1945 pasal 31 ayat (4) dan UU No. 20 tahun 2003 tentang Sistem Pendidikan Nasional pasal 49 ayat (1). Pemerintah Kabupaten Kebumen telah mengalokasikan anggaran Pendidikan sebesar 35,56%.
 - b. Besar anggaran kesehatan pemerintah daerah provinsi, kabupaten/kota dialokasikan minimal 10% dari anggaran pendapatan dan belanja daerah di luar gaji (UU No. 36 Tahun 2009 Tentang Kesehatan), Pemerintah Kabupaten Kebumen telah mengalokasikan anggaran Kesehatan sebesar 27,02%.
 - c. Dana Transfer Umum (DTU) diarahkan penggunaannya, yaitu paling sedikit 25% untuk belanja infrastruktur daerah yang langsung terkait dengan percepatan pembangunan fasilitas pelayanan publik dan ekonomi dalam rangka meningkatkan kesempatan kerja, mengurangi kemiskinan, dan mengurangi kesenjangan penyediaan layanan publik antar daerah (UU APBN). Pemerintah Kabupaten Kebumen telah mengalokasikan anggaran Pendidikan sebesar 33,66% dari total belanja daerah.
 - d. Alokasi dana Desa (ADD) paling sedikit 10% dari dana perimbangan yang diterima Kabupaten/Kota dalam Anggaran Pendapatan dan Belanja Daerah setelah dikurangi



PEMERINTAH KABUPATEN KEBUMEN
CATATAN ATAS LAPORAN KEUANGAN
Tahun Anggaran 2022

Dana Alokasi Khusus (UU No. 6 Tahun 2014 Tentang Desa). Pemerintah Kabupaten Kebumen telah mengalokasikan sebesar 13,82%.

- 2) Penerapan Standar Pelayanan Minimal (SPM) sesuai dengan Peraturan Pemerintah Nomor 2 Tahun 2018;
- 3) Program Kepala Daerah terpilih sesuai dengan arahan pada Surat Edaran Menteri Dalam Negeri Nomor 640/16/SJ tentang Penyusunan Dokumen Perencanaan Pembangunan Daerah Pasca Pemilihan Kepala Daerah Serentak Tahun 2020. Program unggulan daerah diarahkan pada pemulihan ekonomi pasca Pandemi Covid-19 melalui pemberdayaan UMKM dan peningkatan infrastruktur pendukung perekonomian serta penanggulangan kemiskinan;
- 4) Efisiensi belanja daerah melalui analisis kewajaran biaya yang dikaitkan dengan output yang dihasilkan; dan
- 5) Optimalisasi penggunaan tenaga kerja lokal dan upaya padat karya pada pekerjaan infrastruktur daerah.

Struktur belanja daerah dalam rancangan APBD Tahun Anggaran 2022 berdasarkan Peraturan Pemerintah Nomor 12 Tahun 2019 tentang Pengelolaan Keuangan Daerah, terdiri dari belanja operasi, belanja modal, belanja tidak terduga dan belanja transfer.

1) Belanja Operasi

Belanja operasi sebagaimana dimaksud merupakan pengeluaran anggaran untuk Kegiatan sehari-hari Pemerintah Daerah yang memberi manfaat jangka pendek, yang terdiri dari jenis belanja (a) Belanja Pegawai, (b) Belanja Barang dan Jasa, (c) Belanja Bunga, (d) Belanja Subsidi, (e) Belanja hibah, dan (f) Bantuan Sosial. Arah kebijakan belanja operasi pada tahun 2021, antara lain:

a) Belanja Pegawai

- (1) Penganggaran untuk gaji pokok dan tunjangan ASN disesuaikan dengan ketentuan peraturan perundang-undangan serta memperhitungkan rencana kenaikan gaji pokok dan tunjangan ASN serta pemberian gaji ketiga belas dan tunjangan hari raya;
- (2) Mengantisipasi kenaikan gaji berkala, kenaikan pangkat, tunjangan keluarga dan mutasi pegawai dengan memperhitungkan *acress* yang besarnya maksimum 2,5% dari jumlah belanja pegawai untuk gaji pokok dan tunjangan;
- (3) Mengalokasikan kebutuhan belanja pegawai untuk mengakomodir kebutuhan pengangkatan CPNS sesuai formasi pegawai tahun 2022;
- (4) Penganggaran gaji pokok dan tunjangan, dan belanja penerimaan lainnya Pimpinan dan Anggota Dewan Perwakilan Rakyat Daerah mempedomani Peraturan Pemerintah Nomor 18 Tahun 2017 tentang Hak Keuangan dan Administratif Pimpinan dan Anggota Dewan Perwakilan Rakyat Daerah;
- (5) Penganggaran penyelenggaraan jaminan kesehatan bagi Kepala Daerah/Wakil Kepala Daerah, Pimpinan dan Anggota DPRD serta PNSD dibebankan pada APBD Tahun Anggaran 2022 dengan mempedomani Undang-Undang Nomor 40 Tahun 2004 tentang Sistem Jaminan Sosial Nasional, Undang-Undang Nomor 24 Tahun 2011 tentang Badan Penyelenggara Jaminan Sosial (BPJS) dan Peraturan Presiden Nomor 82 Tahun 2018, sebagaimana telah diubah dengan Peraturan Presiden Republik Indonesia Nomor 64 Tahun 2020 Tentang Perubahan Kedua Atas Peraturan Presiden Nomor 82 Tahun 2018 Tentang Jaminan Kesehatan;
- (6) Penganggaran penyelenggaraan jaminan kecelakaan kerja dan kematian bagi PNSD dibebankan pada APBD dengan mempedomani Peraturan Pemerintah Nomor 70 Tahun 2015 tentang Jaminan Kecelakaan Kerja dan Jaminan Kematian Bagi Pegawai Aparatur Sipil Negara sebagaimana diubah dengan Peraturan Pemerintah Republik Indonesia Nomor 66 Tahun 2017 Tentang



PEMERINTAH KABUPATEN KEBUMEN
CATATAN ATAS LAPORAN KEUANGAN
Tahun Anggaran 2022

Perubahan Atas Peraturan Pemerintah Nomor 70 Tahun 2015 Tentang Jaminan Kecelakaan Kerja Dan Jaminan Kematian Bagi Pegawai Aparatur Sipil Negara;

- (7) Penganggaran penyelenggaraan jaminan kecelakaan kerja dan kematian bagi Kepala Daerah/Wakil Kepala Daerah serta Pimpinan dan Anggota DPRD, dibebankan pada APBD disesuaikan dengan yang berlaku bagi pegawai Aparatur Sipil Negara sesuai dengan ketentuan peraturan perundang-undangan;
 - (8) Penganggaran Tambahan Penghasilan PNSD memperhatikan kemampuan keuangan daerah dan memperoleh persetujuan DPRD sesuai dengan ketentuan peraturan perundang-undangan sebagaimana diatur dalam Pasal 58 Peraturan Pemerintah Nomor 12 Tahun 2019 tentang Pengelolaan Keuangan Daerah;
 - (9) Penganggaran Insentif Pemungutan Pajak Daerah dan Retribusi Daerah mempedomani Peraturan Pemerintah Nomor 69 Tahun 2010 tentang Tata Cara Pemberian dan Pemanfaatan Insentif Pemungutan Pajak Daerah dan Retribusi Daerah. Sebagai implementasi Pasal 58 Peraturan Pemerintah Nomor 12 Tahun 2019 dan Pasal 3 Peraturan Pemerintah Nomor 69 Tahun 2010, pemberian Insentif Pajak Daerah dan Retribusi Daerah bagi Pejabat/PNSD yang melaksanakan tugas pemungutan Pajak Daerah dan Retribusi Daerah atau pelayanan lainnya sesuai peraturan perundang-undangan diperhitungkan sebagai salah satu unsur perhitungan tambahan penghasilan berdasarkan pertimbangan objektif lainnya;
 - (10) Tunjangan Profesi Guru PNSD, Dana Tambahan Penghasilan Guru PNSD, dan Tunjangan Khusus Guru PNSD di Daerah Khusus yang bersumber dari APBN Tahun Anggaran 2022 melalui DAK Non Fisik; dan
 - (11) Belanja Honorarium untuk menganggarkan pemberian honorarium kepada ASN dalam rangka pelaksanaan administrasi pengelolaan keuangan daerah, meliputi honorarium penanggung jawab pengelola keuangan, dengan struktur honorarium berdasarkan Peraturan Presiden Nomor 33 Tahun 2020 dan pemberiannya sesuai kemampuan keuangan daerah, sedangkan honorarium pengadaan barang dan jasa, honorarium perangkat unit kerja pengadaan barang dan jasa (UKPBJ) dengan mempedomani Peraturan Presiden Nomor 33 Tahun 2020 tentang Standar Harga Satuan Regional.
- b) Belanja Barang dan Jasa

Belanja barang dan jasa digunakan untuk menganggarkan pengadaan barang/jasa yang nilai manfaatnya kurang dari 12 bulan, termasuk barang/jasa yang akan diserahkan atau dijual kepada masyarakat/pihak ketiga dalam rangka melaksanakan program dan kegiatan pemerintahan daerah guna pencapaian sasaran prioritas daerah yang tercantum dalam RPJMD. Selanjutnya, kebijakan penganggaran belanja barang dan jasa memperhatikan hal-hal sebagai berikut:

- (1) Pemberian jasa narasumber/tenaga ahli dianggarkan dalam sub kegiatan yang besarnya sesuai kemampuan keuangan daerah sesuai ketentuan Peraturan Bupati tentang Standarisasi Harga Satuan Tahun 2022.
- (2) Penganggaran untuk Jaminan Kesehatan bagi kepala desa dan perangkat desa dianggarkan dalam APBD dengan mempedomani Undang-Undang Nomor 40 Tahun 2004, Undang-Undang Nomor 24 Tahun 2011, Peraturan Presiden Nomor 82 Tahun 2018, sebagaimana telah diubah terakhir kali dengan Peraturan Presiden Nomor 64 Tahun 2020 dan Peraturan Menteri Dalam Negeri Nomor 119 Tahun 2019 tentang Pemotongan, Penyetoran dan Pembayaran Iuran Jaminan Kesehatan Bagi Kepala Desa dan Perangkat Desa;



PEMERINTAH KABUPATEN KEBUMEN
CATATAN ATAS LAPORAN KEUANGAN
Tahun Anggaran 2022

- (3) Uang untuk diberikan kepada pihak ketiga/masyarakat dianggarkan dalam rangka pemberian hadiah yang bersifat perlombaan; penghargaan atas suatu prestasi;
 - (4) Penganggaran biaya sertifikasi atas barang milik daerah berupa tanah yang dikuasai pemerintah daerah mempedomani Pasal 49 Undang-Undang Nomor 1 Tahun 2004 tentang Perbendaharaan Negara;
 - (5) Pengembangan pelayanan kesehatan di luar cakupan penyelenggaraan jaminan kesehatan yang disediakan oleh BPJS Kesehatan dalam rangka pemeliharaan kesehatan berupa *medical check up*, kepada kepala daerah/wakil kepala daerah sebanyak 1 (satu) kali dalam 1 (satu) tahun, termasuk keluarga (satu istri/suami dan dua anak), sebagaimana diatur dalam Peraturan Pemerintah Nomor 109 Tahun 2000 tentang Kedudukan Keuangan Kepala Daerah dan Wakil Kepala Daerah, pimpinan dan anggota DPRD sebanyak satu kali dalam satu tahun, tidak termasuk istri/suami dan anak, sebagaimana diatur dalam Peraturan Pemerintah Nomor 18 Tahun 2017 tentang Hak Keuangan dan Administratif Pimpinan dan Anggota Dewan Perwakilan Rakyat Daerah.
 - (6) Dalam rangka mewujudkan *Universal Health Coverage (UHC)*, pemerintah daerah wajib melakukan integrasi Jaminan Kesehatan Daerah dengan Jaminan Kesehatan Nasional;
 - (7) Pemerintah daerah menganggarkan Pajak Kendaraan Bermotor dan Bea Balik Nama Kendaraan Bermotor milik pemerintah daerah sesuai amanat Undang-undang Republik Indonesia Nomor 1 Tahun 2022 Tentang Hubungan Keuangan Antara Pemerintah Pusat dan Pemerintah Daerah, pada masing-masing SKPD serta besaran tarifnya sesuai dengan masing-masing Perda;
 - (8) Pengadaan barang/jasa yang akan diserahkan kepada pihak ketiga/masyarakat pada tahun anggaran berkenaan yang didasarkan atas usulan tertulis calon penerima kepada kepala daerah, dianggarkan pada jenis belanja barang dan jasa dengan mempedomani Undang-undang Republik Indonesia Nomor 1 Tahun 2022 Tentang Hubungan Keuangan Antara Pemerintah Pusat dan Pemerintah Daerah dan Peraturan Menteri Dalam Negeri Nomor 77 Tahun 2020 tentang Pedoman Teknis Pengelolaan Keuangan Daerah;
 - (9) Penganggaran belanja perjalanan dinas dalam rangka kunjungan kerja atau studi banding, baik perjalanan dinas dalam negeri, dilakukan secara selektif, frekuensi, jumlah hari dan jumlah orang dibatasi serta memperhatikan target kinerja dari perjalanan dinas dimaksud sehingga relevan dengan substansi kebijakan pemerintah daerah. Penganggaran belanja perjalanan dinas harus memperhatikan aspek pertanggungjawaban sesuai biaya riil atau *lumpsum*;
 - (10) Dalam hal pelaksanaan perjalanan dinas tidak menggunakan fasilitas hotel atau tempat penginapan lainnya, kepada yang bersangkutan diberikan biaya penginapan sebesar 30% dari tarif hotel di kota tempat tujuan sesuai dengan tingkatan pelaksana perjalanan dinas dan dibayarkan secara *lumpsum*;
 - (11) Penyediaan anggaran pendidikan dan pelatihan, bimbingan teknis atau sejenisnya yang terkait dengan peningkatan kapasitas bagi: pejabat daerah dan staf pemerintah daerah; pimpinan dan anggota DPRD; serta unsur lainnya yang dibutuhkan sesuai dengan ketentuan peraturan perundang-undangan;
- c) Belanja Subsidi
- Bantuan subsidi bunga merupakan inovasi daerah sekaligus sebagai bagian penanganan dampak *Covid-19* dalam rangka peningkatan kemudahan akses permodalan bagi UMKM sebagai upaya membantu meringankan beban pembayaran bunga pinjaman produksi bagi UMKM melalui BUMD perbankan. Belanja subsidi kepada badan usaha milik daerah (BUMD) sebagai penerima subsidi yang dianggarkan dalam APBD Tahun Anggaran 2022, harus terlebih dahulu dilakukan pemeriksaan dengan tujuan



PEMERINTAH KABUPATEN KEBUMEN
CATATAN ATAS LAPORAN KEUANGAN
Tahun Anggaran 2022

tertentu oleh kantor akuntan publik sesuai dengan ketentuan peraturan perundang-undangan.

d) Belanja Hibah dan Bantuan Sosial

Belanja hibah dan bantuan sosial penganggaran yang bersumber dari APBD mempedomani Peraturan Bupati Kebumen Nomor 27 Tahun 2021 Tentang Pedoman Pemberian Hibah Dan Bantuan Sosial Yang Bersumber Dari Anggaran Pendapatan Dan Belanja Daerah Kabupaten Kebumen, yang telah disesuaikan dengan ketentuan Undang-undang Republik Indonesia Nomor 1 Tahun 2022 Tentang Hubungan Keuangan Antara Pemerintah Pusat dan Pemerintah Daerah dan Peraturan Menteri Dalam Negeri Nomor 77 Tahun 2020 tentang Pedoman Teknis Pengelolaan Keuangan Daerah, serta peraturan perundang-undangan lain di bidang hibah dan bantuan sosial. Belanja hibah ditujukan untuk menunjang pencapaian sasaran program, kegiatan dan sub kegiatan pemerintah daerah sesuai kepentingan daerah dalam mendukung terselenggaranya fungsi pemerintahan, pembangunan, dan kemasyarakatan dengan memperhatikan asas keadilan, kepatutan, rasionalitas, dan manfaat untuk masyarakat.

2) Belanja Modal

Belanja modal digunakan untuk menganggarkan pengeluaran yang dilakukan dalam rangka pengadaan aset tetap dan aset lainnya. Pengadaan aset tetap tersebut memenuhi kriteria: mempunyai masa manfaat lebih dari 12 bulan; digunakan dalam kegiatan pemerintahan daerah; dan batas minimal kapitalisasi aset tetap. Batas minimal kapitalisasi aset tetap diatur dalam Peraturan Bupati Nomor 106 Tahun 2021 tentang Kebijakan Akuntansi Pemerintah Kabupaten Kebumen sebagaimana diubah dengan Peraturan Bupati Kebumen Nomor 89 Tahun 2022 Tentang Perubahan atas Peraturan Bupati Kebumen Nomor 106 Tahun 2021 Tentang Kebijakan Akuntansi Pemerintah Kabupaten Kebumen.

Nilai aset tetap yang dianggarkan dalam belanja modal tersebut adalah sebesar harga beli atau bangun aset ditambah seluruh belanja yang terkait dengan pengadaan/pembangunan aset sampai aset siap digunakan, sesuai maksud Pasal 64 ayat (4) Peraturan Pemerintah Nomor 12 Tahun 2019 dan Lampiran I Pernyataan Standar Akuntansi Pemerintahan (PSAP) 01 dan PSAP 07, Peraturan Pemerintah Nomor 71 Tahun 2010 tentang Standar Akuntansi Pemerintahan serta Buletin Teknis Standar Akuntansi Pemerintahan Nomor 17 tentang Akuntansi Aset Tak Berwujud Berbasis Akrual.

Pemerintah daerah harus memprioritaskan alokasi belanja modal pada APBD Tahun Anggaran 2022 untuk pembangunan dan pengembangan sarana dan prasarana yang terkait langsung dengan peningkatan pelayanan publik serta pertumbuhan ekonomi daerah.

3) Belanja Tidak Terduga

Belanja tidak terduga merupakan pengeluaran untuk keadaan darurat termasuk keperluan mendesak yang tidak dapat diprediksi sebelumnya serta pengembalian atas kelebihan pembayaran atas penerimaan daerah tahun-tahun sebelumnya.

4) Belanja Transfer

Belanja transfer merupakan pengeluaran uang dari pemerintah daerah kepada pemerintah daerah lainnya dan/atau dari pemerintah daerah kepada pemerintah desa. Belanja transfer dirinci atas jenis:

a) Belanja Bagi Hasil

Pemerintah kabupaten/kota menganggarkan belanja bagi hasil pajak daerah dan retribusi daerah kepada pemerintah desa paling sedikit 10% dari realisasi pendapatan pajak daerah dan retribusi daerah kabupaten/kota pada Tahun Anggaran sebelumnya dengan mempedomani Pasal 72 ayat (1) huruf c dan ayat (3) Undang-Undang Nomor 6 Tahun 2014 tentang Desa dan Pasal 97 Peraturan Pemerintah Nomor 43 Tahun 2014 tentang Peraturan Pelaksanaan Undang-Undang Nomor 6 Tahun 2014 tentang Desa



PEMERINTAH KABUPATEN KEBUMEN
CATATAN ATAS LAPORAN KEUANGAN
Tahun Anggaran 2022

sebagaimana telah diubah terakhir dengan Peraturan Pemerintah Nomor 11 Tahun 2019 tentang Perubahan Kedua atas Peraturan Pemerintah Nomor 43 Tahun 2014 tentang Peraturan Pelaksanaan Undang-Undang Nomor 6 Tahun 2014 tentang Desa.

Penganggaran belanja bagi hasil retribusi daerah kepada pihak ketiga, merupakan belanja bagi hasil kepada Pihak Perhutani atas pengelolaan obyek wisata Pantai Logending, dan kepada Koperasi Proyek Induk Pengembangan Wilayah Serayu Bogowonto Sempor atas pengelolaan obyek wisata Waduk Sempor.

b) Belanja Bantuan Keuangan

Belanja bantuan keuangan dapat dianggarkan sesuai kemampuan keuangan daerah setelah memprioritaskan pemenuhan belanja urusan pemerintahan wajib dan urusan pemerintahan pilihan serta alokasi belanja yang diwajibkan oleh peraturan perundang-undangan, kecuali ditentukan lain sesuai dengan ketentuan peraturan perundang-undangan.

Belanja bantuan keuangan kepada Pemerintahan Desa diantaranya harus menganggarkan Alokasi Dana Desa (ADD) untuk pemerintah desa dalam jenis belanja bantuan keuangan kepada pemerintah desa paling sedikit 10% dari dana perimbangan yang diterima oleh kabupaten/kota dalam APBD Tahun Anggaran 2022 setelah dikurangi DAK sebagaimana diatur dalam Pasal 72 ayat (4) dan ayat (6) Undang-Undang Nomor 6 Tahun 2014 dan Pasal 96 Peraturan Pemerintah Nomor 43 Tahun 2014, sebagaimana telah diubah terakhir dengan Peraturan Pemerintah Nomor 11 Tahun 2019.

Bantuan keuangan kepada partai politik dialokasikan dalam APBD Tahun Anggaran 2022. Besaran penganggaran bantuan keuangan kepada partai politik berpedoman kepada Peraturan Pemerintah Nomor 1 Tahun 2018 tentang Perubahan Kedua Atas Peraturan Pemerintah Nomor 5 Tahun 2009 tentang Bantuan Keuangan Kepada Partai Politik dan Peraturan Menteri Dalam Negeri Nomor 77 Tahun 2014 tentang Pedoman Tata Cara Penghitungan, Penganggaran Dalam APBD dan Tertib Administrasi Pengajuan, Penyaluran dan Laporan Pertanggungjawaban Penggunaan Bantuan Keuangan Partai Politik sebagaimana telah diubah dengan Peraturan Menteri Dalam Negeri Nomor 6 Tahun 2017 tentang Perubahan atas Peraturan Menteri Dalam Negeri Nomor 77 Tahun 2014 tentang Pedoman Tata Cara Penghitungan, Penganggaran Dalam APBD dan Tertib Administrasi Pengajuan, Penyaluran dan Laporan Pertanggungjawaban Penggunaan Bantuan Keuangan Partai Politik.

2.4 Perubahan Kebijakan Umum Anggaran Pendapatan Daerah dan Belanja Daerah TA.2022

Pada pelaksanaan APBD Tahun Anggaran 2022 sampai dengan Semester I Tahun 2022, Pemerintah Kabupaten Kebumen telah melakukan perubahan Peraturan Bupati Kebumen Nomor 132 Tahun 2021 tentang Penjabaran Anggaran Pendapatan dan Belanja Daerah Tahun Anggaran 2022 sebanyak dua kali, perubahan yang pertama dilakukan menindaklanjuti terbitnya Peraturan Menteri Keuangan Nomor 215/PMK.07/2021 tentang Penggunaan, Pemantauan dan Evaluasi Dana Bagi Hasil Cukai Hasil Tembakau dan Peraturan Menteri Pendidikan, Kebudayaan, Riset dan Teknologi Nomor 2 Tahun 2022 tentang Petunjuk Teknis Pengelolaan Dana Bantuan Operasional Penyelenggaraan Pendidikan Anak Usia Dini, Bantuan Operasional Sekolah, dan Bantuan Operasional Penyelenggaraan Pendidikan Kesetaraan, dan perubahan yang kedua menindaklanjuti ketentuan Peraturan Menteri Pendidikan, Kebudayaan, Riset dan Teknologi Nomor 165/P/2022 tentang Besaran Alokasi dan Penerima Bantuan Operasional Sekolah Kinerja Tahun Anggaran 2022.

Perubahan KUA dan perubahan PPAS Tahun Anggaran 2022 dilakukan dengan pertimbangan sebagai berikut:



PEMERINTAH KABUPATEN KEBUMEN
CATATAN ATAS LAPORAN KEUANGAN
Tahun Anggaran 2022

- a. Adanya beberapa regulasi dari Pemerintah Pusat yang mengalami perubahan, diantaranya pendapatan dari dana-dana transfer disesuaikan dengan penerimaan yang akan diterima dan sudah masuk Rekening Kas Umum Daerah (RKUD), pendapatan pajak dan retribusi daerah disesuaikan dengan potensi yang ada, dan realisasi;
- b. Berdasar Laporan Keuangan Pemerintah Daerah Tahun Anggaran 2021 (*Audited*) yang dituangkan pada Peraturan Daerah tentang Pertanggungjawaban Pelaksanaan Anggaran Pendapatan dan Belanja Daerah Tahun 2021, terdapat Sisa Lebih Perhitungan Anggaran (SiLPA) tahun 2021 sebesar Rp269.179.627.199,98. SiLPA tersebut dialokasikan untuk belanja yang sifatnya transitoris antara lain Belanja BOS sebesar Rp4.995.026.294,00 Belanja BLUD RSUD Soedirman Rp42.767.044.674,00 BLUD RSUD Prembun Rp48.873.491.269,00 dan BLUD Puskesmas sebesar Rp4.735.938.728,98 serta Silpa di RKUD sebesar Rp167.807.726.233,00;
- c. Perubahan Belanja daerah bersumber Dana Bagi Hasil Cukai Hasil Tembakau (DBHCHT) mengikuti petunjuk pelaksanaan dan petunjuk teknis sesuai Peraturan Menteri Keuangan Nomor 215/PMK.07/2021 tentang Penggunaan, Pemantauan dan Evaluasi Dana Bagi Hasil Cukai Hasil Tembakau dan Peraturan Gubernur Jawa Tengah Nomor 38 Tahun 2021 Tentang Alokasi Dana Bagi Hasil Cukai Hasil Tembakau Bagian Pemerintah Provinsi Jawa Tengah Dan Pemerintah Kabupaten/Kota Di Jawa Tengah Tahun Anggaran 2022;
- d. Perubahan Belanja daerah bersumber DAK Non Fisik Belanja Operasional Sekolah mengikuti Peraturan Menteri Keuangan Nomor 116/PMK.07/2022 Tentang Perubahan Rincian Dana Alokasi Khusus Nonfisik TA 2022, dan Dana Insentif Daerah dan Dana Desa, serta petunjuk pelaksanaan dan petunjuk teknis Peraturan Menteri Pendidikan, Kebudayaan, Riset dan Teknologi Nomor 2 Tahun 2022 tentang Petunjuk Teknis Pengelolaan Dana Bantuan Operasional Penyelenggaraan Pendidikan Anak Usia Dini, Bantuan Operasional Sekolah, dan Bantuan Operasional Penyelenggaraan Pendidikan Kesetaraan, serta Peraturan Menteri Pendidikan, Kebudayaan, Riset Dan Teknologi Nomor 165/P/2022 tentang Besaran Alokasi dan Penerima Bantuan Operasional Sekolah Kinerja TA 2022;
- e. Perubahan Belanja daerah diarahkan untuk menunjang efektivitas pelaksanaan tugas dan fungsi masing-masing SKPD di jajaran Pemerintah Kabupaten Kebumen. Efisiensi belanja daerah melalui analisis kewajaran biaya yang dikaitkan dengan output yang dihasilkan;
- f. Perubahan Belanja daerah mengikuti kenaikan harga barang dan jasa sesuai kebijakan kenaikan tarif dasar listrik, kenaikan BBM dan Peraturan Bupati Nomor 39 Tahun 2022 Tentang Perubahan Kedua Atas Peraturan Bupati Kebumen Nomor 53 Tahun 2021 tentang Standar Harga Satuan Daerah Pemerintah Kabupaten Kebumen Tahun Anggaran 2022. Kebijakan belanja mengikuti kenaikan harga dengan mengubah volume/output kegiatan, namun diusahakan efisiensi sehingga tidak memerlukan tambahan Pagu Kegiatan.

Anggaran Pendapatan dan Belanja Daerah Perubahan TA 2022 ditetapkan dengan Perda Nomor 8 Tahun 2022 tentang Perubahan Anggaran Pendapatan dan Belanja Daerah Tahun Anggaran 2022. Dalam pelaksanaannya APBD-Perubahan mengalami pergeseran.

2.5 Indikator Pencapaian Target Kinerja Keuangan Anggaran Pendapatan dan Belanja Daerah

- a. Pendapatan
Estimasi pendapatan daerah didasarkan pada potensi dan perhitungan riil atas pendapatan daerah baik Pajak Daerah maupun Retribusi Daerah.
Adapun estimasi Pendapatan Daerah tahun 2022 adalah sebagai berikut:



PEMERINTAH KABUPATEN KEBUMEN
CATATAN ATAS LAPORAN KEUANGAN
Tahun Anggaran 2022

- 1) Pendapatan Asli Daerah sebesar Rp440.433.051.000,00 atau 15,87% dari total Pendapatan, yang terdiri dari:
 - a) Pendapatan Pajak Daerah sebesar Rp121.170.200.000,00 atau 4,37% dari total Pendapatan;
 - b) Pendapatan Retribusi Daerah sebesar Rp32.501.085.000,00 atau 1,17% dari total Pendapatan;
 - c) Pendapatan Hasil Pengelolaan Kekayaan Daerah yang Dipisahkan sebesar Rp17.600.000.000 atau sebesar 0,63% dari total Pendapatan Asli Daerah;
 - d) Lain-lain Pendapatan Asli Daerah yang Sah sebesar Rp269.161.766.000,00 atau sebesar 9,70% dari total Pendapatan Asli Daerah.
 - 2) Pendapatan Transfer sebesar Rp2.326.694.694.000,00 atau sebesar 83,84% dari total pendapatan, yang terdiri dari:
 - a) Pendapatan Transfer Pemerintah Pusat sebesar Rp2.138.030.271.000,00 atau sebesar 77,04% dari total Pendapatan;
 - b) Pendapatan Transfer antar Pemerintah Daerah sebesar Rp188.664.423.000,00 atau sebesar 6,80% dari total Pendapatan.
 - 3) Lain-Lain Pendapatan Daerah yang Sah sebesar Rp8.126.538.000,00 atau sebesar 0,29% dari total Pendapatan.
- b. Belanja
- Belanja Daerah secara rinci diestimasikan sebagai berikut:
- 1) Belanja Operasi sebesar Rp2.081.973.665.200,00 atau sebesar 69,14% dari total Belanja, yang terdiri dari:
 - a) Belanja Pegawai sebesar Rp1.263.249.947.500,00 atau sebesar 41,95% dari total Belanja;
 - b) Belanja Barang dan Jasa sebesar Rp743.846.603.700,00 atau sebesar 24,70% dari total Belanja;
 - c) Belanja Subsidi sebesar Rp500.000.000,00 atau sebesar 0,02% dari total Belanja;
 - d) Belanja Hibah sebesar Rp61.060.802.000,00 atau sebesar 2,03% dari total Belanja;
 - e) Belanja Bantuan Sosial sebesar Rp13.316.312.000,00 atau sebesar 0,44% dari total Belanja.
 - 2) Belanja Modal sebesar Rp293.658.929.800,00 atau sebesar 9,75% dari total Belanja, yang terdiri dari:
 - a) Belanja Modal Tanah sebesar Rp2.823.562.000,00 atau sebesar 0,09% dari total Belanja;
 - b) Belanja Modal Peralatan dan Mesin sebesar Rp107.595.993.800,00 atau sebesar 3,57% dari total Belanja;
 - c) Belanja Modal Gedung dan Bangunan sebesar Rp41.830.252.000,00 atau sebesar 1,39% dari total Belanja;
 - d) Belanja Modal Jalan, Irigasi dan Jaringan sebesar Rp133.634.445.000,00 atau sebesar 4,44% dari total Belanja;
 - e) Belanja Modal Aset tetap lainnya sebesar Rp7.293.737.000,00 atau sebesar 0,24% dari total Belanja;
 - 3) Belanja Tak Terduga sebesar Rp2.800.000.000,00 atau sebesar 0,09% dari Total Belanja;
 - 4) Belanja Transfer dianggarkan sebesar Rp632.801.313.000,00 atau sebesar 21,01% dari Total Belanja, yang terdiri dari:



PEMERINTAH KABUPATEN KEBUMEN
CATATAN ATAS LAPORAN KEUANGAN
Tahun Anggaran 2022

- a) Belanja Bagi Hasil sebesar Rp12.420.118.000,00 atau sebesar 0,41% dari total Belanja;
- b) Belanja Bantuan Keuangan sebesar Rp620.381.195.000,00 atau sebesar 20,60% dari total Belanja.
- c. Pembiayaan
Pembiayaan dianggarkan untuk menutup selisih jumlah pendapatan dan belanja daerah. Pada APBD tahun 2022 pembiayaan dianggarkan sebesar Rp235.979.625.000,00 yang berarti sisa lebih perhitungan anggaran minimal diharapkan sebesar tersebut. Pembiayaan terdiri dari estimasi penerimaan pembiayaan sebesar Rp271.279.625.000,00 sedangkan pengeluaran pembiayaan sebesar Rp35.300.000.000,00.



BAB III

IKHTISAR PENCAPAIAN KINERJA KEUANGAN

1. Ikhtisar Realisasi Pencapaian Target Kinerja Keuangan

Pencapaian kinerja keuangan Pemerintah Kabupaten Kebumen diukur dari realisasi atas Anggaran yang telah disepakati dalam Peraturan Daerah Nomor 11 Tahun 2021 tentang Anggaran Pendapatan dan Belanja Daerah Tahun Anggaran 2022 sebagaimana telah diubah dengan Peraturan Daerah Kabupaten Kebumen Nomor 8 Tahun 2022 tentang Perubahan Anggaran Pendapatan dan Belanja Daerah Tahun Anggaran 2022.

a. Pendapatan Daerah

Pendapatan Daerah pada APBD murni ditargetkan sebesar Rp2.746.032.917.000,00 sedangkan pada APBD-Perubahan targetnya naik menjadi Rp2.775.254.283.000,00. Realisasi pendapatan di Tahun Anggaran 2022 sebesar Rp2.847.196.017.404,00 atau 102,59%. Jika dibandingkan dengan pencapaian tahun 2021 yang sebesar Rp2.832.035.015.733,00 mengalami kenaikan sebesar Rp15.161.001.671,00 atau 0,54%. Realisasi Anggaran Pendapatan Daerah Tahun Anggaran 2022 adalah sebagai berikut.

Tabel 4. Anggaran dan Realisasi Pendapatan Daerah Tahun Anggaran 2022

| Uraian | Anggaran (Rp) | Realisasi (Rp) | Lebih/Kurang (Rp) | (%) |
|-------------------|----------------------|----------------------|-------------------|--------|
| Pendapatan Daerah | 2.775.254.283.000,00 | 2.847.196.017.671,00 | 71.941.734.671,00 | 102,59 |

Dari rincian pendapatan daerah tersebut dapat dilihat bahwa Target Pendapatan Asli Daerah tahun anggaran 2022 sebesar Rp440.433.051.000,00 dan terealisasi sebesar Rp512.346.375.475,00 atau sebesar 116,33%. Realisasi Pendapatan Asli Daerah tersebut terdiri dari realisasi Pajak Daerah sebesar Rp129.843.875.322,00 atau tercapai sebesar 107,16% dari target anggaran Rp121.170.200.000,00, realisasi Retribusi Daerah sebesar Rp28.375.110.419,00 dari target sebesar Rp32.501.085.000,00 atau sebesar 87,31%, realisasi Hasil Pengelolaan Kekayaan Daerah yang Dipisahkan sebesar Rp17.640.585.052,00 atau sebesar 100,23% dari target Rp17.600.000.000,00 dan realisasi Lain-Lain Pendapatan Asli Daerah yang Sah sebesar Rp336.486.804.682,00 dari target Rp269.161.766.000,00 atau sebesar 125,01%.

Pendapatan Transfer dari target sebesar Rp2.326.694.694,00 terealisasi sebesar Rp2.329.703.641.941,00 atau 100,13%. Realisasi Pendapatan Transfer ini terdiri dari Pendapatan Transfer Pemerintah Pusat sebesar Rp2.123.296.694.941,00 atau 99,31%, Pendapatan Transfer Antar Daerah sebesar Rp206.406.947.000,00 atau 109,40%. Lain-Lain Pendapatan Daerah Yang Sah Tahun 2022 terealisasi sebesar Rp5.145.999.988,00 dari target anggaran Rp8.126.538.000,00 atau sebesar 63,32%.

Dilihat dari kontribusi masing-masing jenis pendapatan pada tahun 2022, Pendapatan Transfer merupakan komponen pendapatan yang utama dalam Pendapatan Pemerintah Kabupaten Kebumen dengan kontribusi sebesar 81,82% dari total realisasi pendapatan. Sedangkan Pendapatan Asli Daerah menyokong Pendapatan Daerah sebesar 17,99% dan Lain-lain Pendapatan yang Sah memberikan kontribusi sebesar 0,18%.



PEMERINTAH KABUPATEN KEBUMEN
CATATAN ATAS LAPORAN KEUANGAN
Tahun Anggaran 2022

b. Belanja Daerah

Belanja Daerah tahun anggaran 2022 pada APBD murni dianggarkan sebesar Rp2.843.725.872.000,00 dan mengalami kenaikan menjadi sebesar Rp2.996.679.408.000,00 pada APBD-Perubahan, selanjutnya pada APBD pergeseran setelah perubahan ke dua Belanja Daerah tahun anggaran 2022 menjadi sebesar Rp3.011.233.908.000,00. Berdasarkan Peraturan Pemerintah Nomor 12 tahun 2019 Belanja Daerah pada tahun anggaran 2022 terdiri dari Belanja Operasi, Belanja Modal, Belanja Tak Terduga dan Belanja Transfer.

Tabel 5. Anggaran dan Realisasi Belanja Daerah Tahun Anggaran 2022

| Uraian | Anggaran (Rp) | Realisasi (Rp) | Lebih/Kurang (Rp) | (%) |
|----------------|----------------------|----------------------|----------------------|-------|
| Belanja Daerah | 3.011.233.908.000,00 | 2.824.358.293.725,00 | (186.875.614.275,00) | 93,79 |

Realisasi Anggaran Belanja Daerah Tahun Anggaran 2022 dirinci sebagai berikut.

Tabel 6. Anggaran dan Realisasi Belanja Daerah Tahun Anggaran 2022

| No | Uraian | Anggaran (Rp) | Realisasi (Rp) | Lebih/Kurang (Rp) | (%) |
|----------|--|-----------------------------|-----------------------------|-----------------------------|--------------|
| 1 | BELANJA OPERASI | 2.081.973.665.200,00 | 1.918.270.224.061,00 | (163.703.441.139,00) | 92,14 |
| | Belanja Pegawai | 1.263.249.947.500,00 | 1.142.207.137.167,00 | (121.042.810.333,00) | 90,42 |
| | Belanja Barang dan Jasa | 743.846.603.700,00 | 704.907.763.493,00 | (38.938.840.207,00) | 94,77 |
| | Belanja Subsidi | 500.000.000,00 | 313.864.348,00 | (186.135.652,00) | 62,77 |
| | Belanja Hibah | 61.060.802.000,00 | 59.752.651.931,00 | (1.308.150.069,00) | 97,86 |
| | Belanja Bantuan Sosial | 13.316.312.000,00 | 11.088.807.122,00 | (2.227.504.878,00) | 83,27 |
| 2 | BELANJA MODAL | 293.658.929.800,00 | 272.301.599.864,00 | (21.357.329.936,00) | 92,73 |
| | Belanja Modal Tanah | 2.823.562.000,00 | 1.387.839.580,00 | (1.435.722.420,00) | 49,15 |
| | Belanja Modal Peralatan dan Mesin | 107.595.993.800,00 | 102.152.506.285,00 | (5.443.487.515,00) | 94,94 |
| | Belanja Modal Gedung dan Bangunan | 41.830.252.000,00 | 34.758.067.305,00 | (7.072.184.695,00) | 83,09 |
| | Belanja Modal Jalan, Jaringan, dan Irigasi | 133.634.445.000,00 | 126.620.498.535,00 | (7.013.946.465,00) | 94,75 |
| | Belanja Modal Aset Tetap Lainnya | 7.774.677.000,00 | 7.382.688.159,00 | (391.988.841,00) | 94,96 |
| 3 | BELANJA TIDAK TERDUGA | 2.800.000.000,00 | 1.295.204.500,00 | (1.504.795.500,00) | 46,26 |
| | Belanja Tidak Terduga | 2.800.000.000,00 | 1.295.204.500,00 | (1.504.795.500,00) | 46,26 |
| 4 | BELANJA TRANSFER | 632.801.313.000,00 | 632.491.265.300,00 | (310.047.700,00) | 99,95 |
| | Belanja Bagi Hasil | 12.420.118.000,00 | 12.402.615.800,00 | (17.502.200,00) | 99,86 |
| | Belanja Bantuan Keuangan | 620.381.195.000,00 | 620.088.649.500,00 | (292.545.500,00) | 99,95 |
| | JUMLAH BELANJA | 3.011.233.908.000,00 | 2.824.358.293.725,00 | (186.875.614.275,00) | 93,79 |

Belanja Daerah tahun anggaran 2022 terealisasi 93,79% atau sebesar Rp2.824.358.293.725,00. Realisasi tersebut terdiri dari Belanja Operasi sebesar Rp1.918.270.224.061,00, Belanja Modal sebesar Rp272.301.599.864,00, Belanja Tak Terduga sebesar Rp1.295.204.500,00 dan Belanja Transfer sebesar Rp632.491.265.300,00.

Berdasarkan data di atas, maka Belanja Daerah didominasi Belanja Operasi dengan proporsi 69,14% dari total Belanja Daerah, Belanja Modal sebesar 9,75%, Belanja Tak Terduga sebesar 0,09% dan Belanja Transfer sebesar 21,01 %.

c. Pembiayaan

Realisasi Pembiayaan Daerah Tahun Anggaran 2022 disajikan sebagai berikut:



PEMERINTAH KABUPATEN KEBUMEN
CATATAN ATAS LAPORAN KEUANGAN
Tahun Anggaran 2022

Tabel 7. Anggaran dan Realisasi Pembiayaan Tahun Anggaran 2022

| No | Uraian | Anggaran (Rp) | Realisasi (Rp) | Lebih/ Kurang (Rp) | (%) |
|----|--|---------------------------|---------------------------|--------------------------|---------------|
| 1 | PENERIMAAN PEMBIAYAAN | 271.279.625.000,00 | 271.279.627.198,98 | 2.198,98 | 100,00 |
| | Sisa Lebih Perhitungan Anggaran Tahun Sebelumnya | 269.179.625.000,00 | 269.179.627.198,98 | 2.198,98 | 100,00 |
| | Penerimaan Kembali Pemberian Pinjaman Daerah | 2.100.000.000,00 | 2.100.000.000,00 | 0,00 | 100,00 |
| 2 | PENGELUARAN PEMBIAYAAN | 35.300.000.000,00 | 35.300.000.000,00 | 0,00 | 100,00 |
| | Pembentukan Dana Cadangan | 15.000.000.000,00 | 15.000.000.000,00 | 0,00 | 100,00 |
| | Penyertaan Modal Daerah | 18.200.000.000,00 | 18.200.000.000,00 | 0,00 | 100,00 |
| | Pemberian Pinjaman Daerah | 2.100.000.000,00 | 2.100.000.000,00 | 0,00 | 100,00 |
| | PEMBIAYAAN NETTO | 235.979.625.000,00 | 235.979.627.198,98 | 2.198,98 | 100,00 |

d. Sisa Lebih Pembiayaan Anggaran

Dari penjelasan komposisi realisasi pendapatan, belanja, transfer dan pembiayaan di atas, diperoleh Sisa Lebih Pembiayaan Anggaran TA 2022 sebesar Rp258.817.350.877,98.

2. Hambatan dan Kendala yang Ada dalam Pencapaian Target yang telah Ditetapkan

a. Pendapatan Daerah

Capaian pendapatan daerah TA 2022 terealisasi sebesar 102,59% namun untuk Pendapatan Retribusi Daerah hanya tercapai 87,31%. Pencapaian target pendapatan dipengaruhi beberapa faktor antara lain:

- 1) Keterbatasan Sarana dan Prasarana dalam memaksimalkan pendapatan daerah
- 2) Pemungutan pendapatan daerah belum semua sektor memanfaatkan teknologi informasi, masih dilakukan secara manual.
- 3) Terbatasnya kuantitas dan kualitas sumberdaya manusia pengelola pendapatan daerah;
- 4) Pada kelompok penerimaan dana perimbangan dan lain-lain pendapatan daerah yang sah permasalahan yang selalu terjadi adalah kesulitan melakukan prediksi serta terlambatnya informasi atas penerimaan dan bagi hasil baik pajak maupun sumber daya alam dari pemerintah dan penerimaan dana bagi hasil dari provinsi;
- 5) Ketatnya persyaratan pencairan Dana Transfer dari Pemerintah Pusat.

Adapun upaya yang dilakukan antara lain:

- 1) Mengoptimalkan pemanfaatan teknologi informasi dalam pemungutan pendapatan daerah;
- 2) Mempersiapkan kualitas dan kompetensi tenaga pengelola pendapatan daerah melalui pelatihan, bimbingan teknik dan *in house training*;
- 3) Meningkatkan pengawasan pemungutan dan penyetoran pajak dan retribusi.
- 4) Meningkatkan sosialisasi dan promosi untuk menggali pendapatan.
- 5) Meningkatkan koordinasi dengan Pemerintah Pusat terkait dengan alokasi Dana-dana Transfer.



PEMERINTAH KABUPATEN KEBUMEN
CATATAN ATAS LAPORAN KEUANGAN
Tahun Anggaran 2022

b. Belanja Daerah

Capaian Belanja Daerah Tahun Anggaran 2022 terealisasi sebesar 93,79%, kendala dalam pencapaian Belanja Daerah antara lain disebabkan :

- 1) Terdapat paket pekerjaan yang tidak terlaksana seratus persen
- 2) Belanja jasa Tenaga Kesehatan tidak terserap maksimal karena kasus *Covid-19* menurun, serta perhitungan belanja jasa tenaga kesehatan berdasarkan perhitungan kinerja SPM dan kinerja realisasi keuangan baru dilaksanakan pada anggaran perubahan.
- 3) Kegiatan Belanja Jasa Tenaga pendidikan yang tidak terserap optimal
- 4) Dana BTT direalisasikan untuk Bantuan korban bencana alam, Korban Kebakaran, Bantuan Migran, Korban Tindak Kekerasan dan Bantuan Orang Kehabisan Bekal/Penyandang Masalah Kesejahteraan Sosial (PMKS) sesuai kebutuhan.



BAB IV

KEBIJAKAN AKUNTANSI

Kebijakan Akuntansi yang diterapkan pada penyusunan Laporan Keuangan Pemerintah Kabupaten Kebumen Tahun 2022 yang terdiri dari Laporan Realisasi Anggaran, Laporan Perubahan Saldo Anggaran Lebih, Neraca, Laporan Operasional, Laporan Arus Kas, Laporan Perubahan Ekuitas serta Catatan atas Laporan Keuangan berdasarkan pada peraturan yang telah ditetapkan yaitu Peraturan Bupati Kebumen Nomor 106 Tahun 2021 tentang Kebijakan Akuntansi Pemerintah Kabupaten Kebumen sebagaimana diubah dengan Peraturan Bupati Kebumen Nomor 89 Tahun 2022 tentang Perubahan Atas Peraturan Bupati Kebumen Nomor 106 Tahun 2021 Tentang Kebijakan Akuntansi Pemerintah Kabupaten Kebumen.

4.1. Entitas Akuntansi/Entitas Pelaporan Keuangan Daerah

Entitas pelaporan adalah unit pemerintahan daerah yang terdiri dari satu atau lebih entitas akuntansi yang menurut ketentuan peraturan perundang-undangan wajib menyampaikan laporan pertanggungjawaban berupa laporan keuangan. Entitas pelaporan adalah Pemerintah Daerah atau satuan organisasi di lingkungan Pemerintah Daerah atau organisasi lainnya menurut peraturan perundang-undangan satuan organisasi dimaksud wajib menyajikan laporan keuangan.

Entitas Pelaporan pada Pemerintah Kabupaten Kebumen dilaksanakan oleh Badan Pengelolaan Keuangan dan Aset Daerah Kabupaten Kebumen yang menyusun dan menyampaikan laporan pertanggungjawaban berupa laporan keuangan.

Laporan Keuangan Pemerintah Kabupaten Kebumen meliputi rekening-rekening Entitas Pemerintah Daerah secara keseluruhan yang tidak dipisah-pisahkan, termasuk seluruh unit kerja dalam organisasi Pemerintah Kabupaten Kebumen. Laporan Keuangan Pemerintah Kabupaten Kebumen merupakan hasil konsolidasi dari laporan keuangan Satuan Kerja Perangkat Daerah di lingkungan Pemerintah Kabupaten Kebumen selaku entitas akuntansi.

Laporan Keuangan Pemerintah Kabupaten Kebumen tidak mengkonsolidasikan rekening-rekening yang merupakan entitas kekayaan Pemerintah Kabupaten Kebumen yang dipisahkan baik berbentuk Perusahaan Daerah maupun Yayasan dan Entitas terpisah lainnya yang dimiliki Pemerintah Kabupaten Kebumen.

4.2. Basis Akuntansi yang Mendasari Penyusunan Laporan Keuangan

Berdasarkan PP Nomor 71 Tahun 2010 Tentang Standar Akuntansi Pemerintahan, basis akuntansi yang digunakan dalam penyusunan Laporan Keuangan Pemerintah Kabupaten Kebumen Tahun 2022 adalah basis akrual, dimana pengakuan pendapatan, beban, aset, utang, dan ekuitas dalam pelaporan finansial berbasis akrual, serta pengakuan pendapatan, belanja, dan pembiayaan dalam pelaporan pelaksanaan anggaran berdasarkan basis yang ditetapkan dalam APBD.

4.3. Basis Pengukuran yang Mendasari Penyusunan Laporan Keuangan

Basis pengukuran yang digunakan dalam penyusunan laporan keuangan Pemerintah Kabupaten Kebumen Tahun 2022 menggunakan nilai perolehan historis dengan menggunakan mata uang rupiah sehingga transaksi yang menggunakan mata uang asing dikonversi terlebih dahulu dan dinyatakan dalam mata uang rupiah berdasarkan nilai tukar kurs tengah Bank Indonesia. Angka-angka dalam laporan keuangan disajikan sampai dengan dua digit di belakang koma.



4.4. Penerapan Kebijakan Akuntansi Berkaitan dengan Ketentuan yang Ada dalam Standar Akuntansi Pemerintahan

Kebijakan akuntansi akun yang diterapkan Pemerintah Kabupaten Kebumen secara rinci dijelaskan sebagai berikut.

4.4.1. Kebijakan Akuntansi Aset

Aset diklasifikasikan menjadi aset lancar dan aset non lancar. Aset lancar meliputi Kas dan setara Kas, investasi jangka pendek, piutang, dan persediaan. Adapun aset non lancar mencakup aset yang bersifat jangka panjang dan Aset Tak Berwujud yang digunakan baik langsung maupun tidak langsung untuk kegiatan Pemerintah Daerah atau yang digunakan masyarakat umum. Aset non lancar diklasifikasikan menjadi investasi jangka panjang, aset tetap, dana cadangan, dan aset lainnya.

4.4.1.1. Aset Lancar

4.4.1.1.1. Kas dan Setara Kas

a. Definisi

- 1) Kas dan setara Kas adalah uang tunai dan saldo simpanan di bank yang setiap saat dapat digunakan untuk membiayai kegiatan Pemerintah Daerah yang sangat likuid yang siap dijabarkan/dicairkan menjadi kas serta bebas dari risiko perubahan nilai yang signifikan.
- 2) Kas meliputi seluruh Uang Persediaan (Sisa Uang Persediaan/Tambahan Uang Persediaan), Saldo simpanan di bank yang setiap saat dapat ditarik atau digunakan untuk melakukan pembayaran, dan uang tunai atau simpanan di bank yang belum disetorkan ke Rekening Kas Umum Daerah.

Termasuk kas adalah:

- 1) Pendapatan yang telah diterima Rekening Kas Umum Daerah;
- 2) Penerimaan kas yang diterima oleh Bendahara Penerimaan sebagai pendapatan daerah yang belum disetor ke Rekening Kas Umum Daerah sampai dengan tanggal pelaporan keuangan;
- 3) Penerimaan transitoris oleh Bendahara Umum Daerah yang belum disetor ke Rekening Kas Umum Negara maupun pihak lain sampai dengan tanggal pelaporan keuangan;
- 4) Potongan pajak oleh Bendahara Pengeluaran yang belum disetor ke Rekening Kas Umum Negara sampai dengan tanggal pelaporan keuangan;
- 5) Kas yang diterima dan digunakan langsung oleh SKPD yang menerapkan Pola Pengelolaan Keuangan Badan Layanan Umum Daerah yang dilaporkan ke Bendahara Umum Daerah sebagai pendapatan Badan Layanan Umum Daerah;
- 6) Kas yang diterima dan digunakan langsung oleh Fasilitas Kesehatan Tingkat Pertama yang merupakan bagian dari entitas SKPD yang dilaporkan ke Bendahara Umum Daerah untuk disahkan sebagai pendapatan; dan
- 7) Hibah langsung yang diterima SKPD yang kemudian digunakan langsung oleh SKPD tanpa disetorkan terlebih dahulu ke Rekening Kas Umum Daerah dan dilaporkan ke Bendahara Umum Daerah untuk diakui sebagai pendapatan daerah.

Kas terdiri dari:

- 1) Kas di Kas daerah;
- 2) Kas di Bendahara Penerimaan;
- 3) Kas di Bendahara Pengeluaran;
- 4) Kas di Badan Layanan Umum Daerah;
- 5) Kas Dana BOS;



PEMERINTAH KABUPATEN KEBUMEN
CATATAN ATAS LAPORAN KEUANGAN
Tahun Anggaran 2022

- 6) Kas Dana Kapitasi pada Fasilitas Kesehatan Tingkat Pertama; dan
- 7) Kas Lainnya.

Termasuk dalam setara Kas adalah investasi jangka pendek yang sangat likuid yang siap dicairkan menjadi kas yang mempunyai masa jatuh tempo yang pendek yaitu 3 (tiga) bulan atau kurang dari tanggal perolehannya.

b. Pengakuan

- 1) Kas dan setara kas diakui pada saat kas dan setara kas diterima dan/atau dikeluarkan/dibayarkan.
- 2) Hibah Langsung yang diterima SKPD diakui pada saat dilaporkan ke Bendahara Umum Daerah untuk disahkan sebagai pendapatan daerah.

c. Pengukuran

Kas dicatat sebesar nilai nominal. Nilai nominal artinya disajikan sebesar nilai rupiahnya. Apabila terdapat kas dalam bentuk valuta asing, dikonversi menjadi rupiah menggunakan kurs tengah bank sentral pada tanggal neraca.

d. Penyajian

- 1) Saldo kas dan setara kas harus disajikan dalam Neraca dan Laporan Arus Kas.
- 2) Mutasi antar pos-pos kas dan setara kas tidak diinformasikan dalam laporan keuangan karena kegiatan tersebut merupakan bagian dari manajemen kas dan bukan merupakan bagian dari aktivitas operasi, investasi, pendanaan, dan transitoris pada Laporan Arus Kas.

e. Pengungkapan

Pengungkapan kas dan setara kas dalam CaLK antara lain mengungkapkan hal-hal sebagai berikut:

- 1) Rincian kas dan nilai kas yang disajikan dalam laporan keuangan;
- 2) Rincian kas dan nilai kas yang ada dalam rekening kas umum daerah namun merupakan kas transitoris yang belum disetorkan ke pihak yang berkepentingan seperti PPN/PPh yang dipungut tetapi belum disetorkan ke Kas Negara, Iuran Tunjangan Kesehatan/Taspen/Taperum/Jaminan Kecelakaan Kerja/Jaminan Kematian yang belum disetorkan dan lain-lain; dan
- 3) Informasi lainnya yang dianggap penting.

4.4.1.1.2. Investasi Jangka Pendek

a. Definisi

Investasi jangka pendek merupakan investasi yang dapat segera diperjualbelikan/dicairkan, biasanya digunakan untuk tujuan manajemen kas dimana Pemerintah Daerah dapat menjual investasi tersebut jika muncul kebutuhan akan kas dan berisiko rendah serta dimiliki dalam waktu tiga bulan sampai dengan 12 bulan. Investasi Jangka Pendek dapat berupa:

- 1) Saham;
- 2) Deposito;
- 3) Surat Utang Negara;
- 4) Sertifikat Bank Indonesia;
- 5) Surat Perbendaharaan Negara;
- 6) Investasi Jangka Pendek BLUD.

b. Pengakuan

- 1) Investasi jangka pendek diakui saat terdapat pengeluaran kas yang dapat memenuhi kriteria sebagai berikut:



PEMERINTAH KABUPATEN KEBUMEN
CATATAN ATAS LAPORAN KEUANGAN
Tahun Anggaran 2022

- a) Memungkinkan Pemerintah Daerah memperoleh manfaat ekonomik dan manfaat sosial atau jasa potensial di masa depan; dan
 - b) Nilai perolehan atau nilai wajar investasi dapat diukur secara memadai/andal (*reliable*).
- 2) Penerimaan Kas dapat diakui sebagai pelepasan/pengurang investasi jangka pendek apabila terjadi penjualan, pelepasan hak atau pencairan dana karena kebutuhan, jatuh tempo, maupun karena peraturan Pemerintah Daerah. Hasil investasi yang diperoleh dari investasi jangka pendek antara lain berupa bunga deposito, bunga obligasi dan deviden tunai diakui pada saat diperoleh sebagai pendapatan (Pendapatan Asli Daerah).
- c. Pengukuran
- Pengukuran investasi jangka pendek sesuai dengan jenisnya, sebagai berikut:
- 1) Saham dicatat sebesar harga perolehan;
 - 2) Deposito Berjangka dicatat sebesar nilai nominal deposito tersebut;
 - 3) Surat Utang Negara dicatat dengan nilai pasar sebagai dasar penerapan nilai wajar karena terdapat pasar aktif yang dapat membentuk nilai pasar;
 - 4) Sertifikat Bank Indonesia dicatat dengan nilai pasar sebagai dasar penerapan nilai wajar karena terdapat pasar aktif yang dapat membentuk nilai pasar;
 - 5) Surat Perbendaharaan Negara dicatat dengan nilai pasar aktif yang dapat membentuk nilai pasar;
 - 6) Investasi Jangka Pendek BLUD dicatat sebesar nilai nominal.
- d. Penyajian
- Investasi jangka pendek disajikan di Neraca sebagai bagian dari Aset Lancar.
- e. Pengungkapan
- Pengungkapan investasi jangka pendek dalam CaLK antara lain mengenai:
- 1) Jenis-jenis investasi jangka pendek yang dimiliki;
 - 2) Penurunan nilai investasi jangka pendek yang dimiliki; dan
 - 3) Perubahan nilai pasar investasi jangka pendek (bila ada).

4.4.1.1.3. Piutang

- a. Definisi
- 1) Piutang adalah jumlah uang yang wajib dibayar kepada Pemerintah Daerah dan/atau hak Pemerintah Daerah yang dapat dinilai dengan uang sebagai akibat perjanjian atau akibat lainnya berdasarkan peraturan perundang-undangan atau akibat lainnya yang sah.
 - 2) Piutang diklasifikasikan berdasarkan peristiwa yang menimbulkan piutang, yaitu:
 - a) Piutang Pendapatan, meliputi:
 - (1) Piutang berdasarkan pungutan Pendapatan Daerah, adalah hak Pemerintah Daerah yang dapat dinilai dengan uang yang timbul berdasarkan Undang-undang Pajak dan Retribusi daerah meliputi piutang pajak dan piutang retribusi, serta peraturan daerah yang berlaku di Kabupaten Kebumen meliputi Piutang lain-lain Pendapatan Asli Daerah yang Sah;
 - (2) Piutang berdasarkan perikatan perjanjian, adalah hak Pemerintah Daerah yang dapat dinilai dengan uang yang timbul antara lain karena adanya pemberian pinjaman, transaksi jual beli, kemitraan dengan pihak lain, pemberian fasilitas/jasa kepada pihak lain atau adanya transaksi dibayar di muka; dan
 - (3) Piutang transfer antar pemerintahan, adalah hak Pemerintah Daerah untuk menerima pembayaran dari entitas pelaporan lain sebagai akibat peraturan



PEMERINTAH KABUPATEN KEBUMEN
CATATAN ATAS LAPORAN KEUANGAN
Tahun Anggaran 2022

perundang-undangan. Piutang ini dapat timbul karena perbedaan waktu antara timbulnya hak tagih dan saat dilaksanakannya pembayaran melalui transfer.

b) Piutang lainnya, meliputi:

- (1) Piutang berdasarkan tuntutan ganti rugi, adalah hak Pemerintah Daerah yang dapat dinilai dengan uang yang terjadi karena adanya peristiwa yang menimbulkan hak tagih yang disebabkan karena pelaksanaan tuntutan ganti rugi yang telah diputus/ditetapkan oleh pihak yang berwenang sesuai ketentuan peraturan perundang-undangan yang berlaku karena adanya kerugian negara/daerah seperti Piutang Tuntutan Ganti Rugi; dan
- (2) Piutang berdasarkan peristiwa lainnya, adalah hak Pemerintah Daerah yang dapat dinilai dengan uang yang terjadi karena adanya peristiwa lainnya selain peristiwa di atas, meliputi Bagian Lancar Tagihan Jangka Panjang, Bagian Lancar Tagihan Penjualan Angsuran, Uang Muka Belanja, Beban dibayar di muka, dan uang muka yang harus dipertanggungjawabkan.

b. Pengakuan

Piutang dapat diakui apabila memenuhi kriteria:

- a) Telah terbit atau keluar dokumen resmi yang menyatakan dan kewajiban secara jelas;
- b) Nilai piutang dapat diukur;
- c) Dapat dilakukan penagihan atas dokumen resmi pada nomor poin a), dan
- d) Kewajiban belum dilunasi.

c. Pengukuran

- 1) Piutang dicatat sebesar nilai bersih yang dapat direalisasikan *Net Realizable Value (NRV)* dengan memperhitungkan nilai penyisihan piutang tak tertagih.
- 2) Penyisihan kerugian piutang tak tertagih bukan merupakan penghapusan piutang dan dibentuk sebesar nilai piutang yang diperkirakan tidak dapat ditagih berdasarkan kualitas dan umur piutang.
- 3) Kualitas piutang dikelompokkan menjadi empat dengan klasifikasi sebagai berikut:
 - a) Kualitas Piutang Lancar;
 - b) Kualitas Piutang Kurang Lancar;
 - c) Kualitas Piutang Diragukan; dan
 - d) Kualitas Piutang Macet.
- 4) Penggolongan kriteria kualitas piutang berdasarkan jenis piutang:
 - a) Pajak Daerah

Penggolongan kriteria kualitas piutang pajak daerah dapat dipilah berdasarkan cara pemungutan:

- (1) Pajak Dibayar Sendiri Oleh Wajib Pajak (*self assessment*); dan
- (2) Pajak Ditetapkan Oleh Kepala Daerah (*official assessment*).

Penggolongan Kualitas Piutang Pajak yang pemungutannya Dibayar Sendiri oleh Wajib Pajak (*self assessment*) dilakukan dengan ketentuan:

- (1) Kualitas lancar, dengan kriteria:
 - a. Umur piutang kurang dari 1 tahun; dan/atau
 - b. Masih dalam tenggang waktu jatuh tempo; dan/atau
 - c. Wajib Pajak menyetujui hasil pemeriksaan; dan/atau
 - d. Wajib Pajak kooperatif; dan/atau
 - e. Wajib Pajak likuid; dan/atau



PEMERINTAH KABUPATEN KEBUMEN
CATATAN ATAS LAPORAN KEUANGAN
Tahun Anggaran 2022

- f. Wajib Pajak tidak mengajukan keberatan/banding.
- (2) Kualitas Kurang Lancar, dengan kriteria:
 - a. Umur piutang 1 sampai dengan 2 tahun; dan/atau
 - b. Apabila wajib pajak dalam jangka waktu 1 (satu) bulan terhitung sejak tanggal Surat Tagihan Pertama belum melakukan pelunasan; dan/atau
 - c. Wajib Pajak kurang kooperatif dalam pemeriksaan; dan/atau
 - d. Wajib Pajak menyetujui sebagian hasil pemeriksaan; dan/atau
 - e. Wajib Pajak mengajukan keberatan/banding.
- (3) Kualitas Diragukan, dengan kriteria :
 - a. Umur piutang lebih dari 2 tahun sampai dengan 5 tahun; dan/atau
 - b. Apabila wajib pajak dalam jangka waktu 1 (satu) bulan terhitung sejak tanggal Surat Tagihan Kedua belum melakukan pelunasan; dan/atau
 - c. Wajib Pajak tidak kooperatif dalam pemeriksaan; dan/atau
 - d. Wajib Pajak tidak menyetujui seluruh hasil pemeriksaan; dan/atau
 - e. Wajib Pajak mengalami kesulitan likuiditas.
- (4) Kualitas Macet, dengan kriteria:
 - a. Umur piutang diatas 5 tahun; dan/atau
 - b. Apabila wajib pajak dalam jangka waktu 1 (satu) bulan terhitung sejak tanggal Surat Tagihan Ketiga belum melakukan pelunasan; dan/atau
 - c. Wajib Pajak tidak ditemukan; dan/atau
 - d. Wajib Pajak bangkrut/meninggal dunia; dan/atau
 - e. Wajib Pajak mengalami musibah (*force majeure*).

Penggolongan kualitas piutang pajak yang pemungutannya ditetapkan oleh Kepala Daerah (*official assessment*) dilakukan dengan ketentuan:

- (1) Kualitas Lancar, dengan kriteria:
 - a. Umur piutang kurang dari 1 tahun; dan/atau
 - b. Masih dalam tenggang waktu jatuh tempo; dan/atau
 - c. Wajib Pajak kooperatif; dan/atau
 - d. Wajib Pajak likuid; dan/atau
 - e. Wajib Pajak tidak mengajukan keberatan/banding.
- (2) Kualitas Kurang Lancar, dengan kriteria:
 - a. Umur piutang lebih dari 1 tahun sampai dengan 2 tahun; dan/atau
 - b. Apabila wajib pajak dalam jangka waktu 1 (satu) bulan terhitung sejak tanggal Surat Tagihan Pertama belum melakukan pelunasan; dan/atau
 - c. Wajib Pajak kurang kooperatif; dan/atau
 - d. Wajib Pajak mengajukan keberatan/banding.
- (3) Kualitas Diragukan, dengan kriteria:
 - a. Umur piutang lebih dari 2 tahun sampai dengan 5 tahun; dan/atau
 - b. Apabila wajib pajak dalam jangka waktu 1 (satu) bulan terhitung sejak tanggal Surat Tagihan Kedua belum melakukan pelunasan; dan/atau
 - c. Wajib Pajak tidak kooperatif; dan/atau
 - d. Wajib Pajak mengalami kesulitan likuiditas.
- (4) Kualitas Macet, dengan kriteria:
 - a. Umur piutang diatas 5 tahun; dan/atau
 - b. Apabila wajib pajak dalam jangka waktu 1 (satu) bulan terhitung sejak tanggal Surat Tagihan Ketiga belum melakukan pelunasan; dan/atau



PEMERINTAH KABUPATEN KEBUMEN
CATATAN ATAS LAPORAN KEUANGAN
Tahun Anggaran 2022

- c. Wajib Pajak tidak ditemukan; dan/atau
 - d. Wajib Pajak bangkrut/meninggal dunia; dan/atau
 - e. Wajib Pajak mengalami musibah (*force majeure*).
- b) Piutang Retribusi Daerah
- Penggolongan Piutang Retribusi Daerah terdiri dari:
- (1) Kualitas Lancar
 - a. Umur piutang 0 sampai dengan 1 (satu) bulan; dan/atau
 - b. Apabila wajib retribusi belum melakukan pelunasan sampai dengan tanggal jatuh tempo yang ditetapkan.
 - (2) Kualitas Kurang Lancar
 - a. Umur piutang 1 (satu) bulan sampai dengan 3 (tiga) bulan; dan/atau
 - b. Apabila wajib retribusi belum melakukan pelunasan dalam jangka waktu 1 (satu) bulan terhitung sejak tanggal Surat Tagihan Pertama tidak dilakukan pelunasan.
 - (3) Kualitas Diragukan
 - a. Umur piutang 3 (tiga) bulan sampai dengan 12 (dua belas) bulan; dan/atau
 - b. Apabila wajib retribusi belum melakukan pelunasan dalam jangka waktu 1 (satu) bulan terhitung sejak tanggal Surat Tagihan Kedua tidak dilakukan pelunasan.
 - (4) Kualitas Macet
 - a. Umur piutang lebih dari 12 (dua belas) bulan; dan/atau
 - b. Apabila wajib retribusi belum melakukan pelunasan dalam jangka waktu 1 (satu) bulan terhitung sejak tanggal Surat Tagihan Ketiga tidak dilakukan pelunasan atau Piutang telah diserahkan kepada instansi yang menangani pengurusan piutang negara.
- c) Piutang selain pajak dan retribusi
- (1) Kualitas Lancar

Apabila belum melakukan pelunasan sampai dengan tanggal jatuh tempo yang ditetapkan.
 - (2) Kualitas Kurang Lancar

Apabila dalam jangka waktu 1 (satu) bulan terhitung sejak tanggal Surat Tagihan Pertama tidak dilakukan pelunasan.
 - (3) Kualitas Diragukan

Apabila dalam jangka waktu 1 (satu) bulan terhitung sejak tanggal Surat Tagihan Kedua tidak dilakukan pelunasan.
 - (4) Kualitas Macet

Apabila dalam jangka waktu 1 (satu) bulan terhitung sejak tanggal Surat Tagihan Ketiga tidak dilakukan pelunasan atau Piutang telah diserahkan kepada instansi yang menangani pengurusan piutang negara.
- 5) Penentuan Besaran Penyisihan Piutang
- Besaran Penyisihan Piutang Tidak Tertagih pada setiap akhir tahun (periode pelaporan) ditentukan:
- a) Kualitas lancar, sebesar 0,5% (nol koma lima persen) dari piutang dengan kualitas lancar;
 - b) Kualitas kurang lancar, sebesar 10% (sepuluh persen) dari piutang dengan kualitas kurang lancar;



PEMERINTAH KABUPATEN KEBUMEN
CATATAN ATAS LAPORAN KEUANGAN
Tahun Anggaran 2022

- c) Kualitas diragukan, sebesar 50% (lima puluh persen) dari piutang dengan kualitas diragukan setelah dikurangi dengan nilai agunan atau nilai barang sitaan (jika ada); dan
 - d) Kualitas macet, sebesar 100% (seratus persen) dari piutang dengan kualitas macet setelah dikurangi dengan nilai agunan atau nilai barang sitaan (jika ada).
- 6) Proses penghapusan piutang dilakukan berdasarkan peraturan perundang-undangan.
- 7) Jika terdapat pelunasan atas piutang-piutang yang telah dihapuskan sebagaimana dimaksud pada huruf d pelunasan tersebut dibukukan sebagai Pendapatan Lain-lain tahun berjalan.
- d. Penyajian
- Piutang disajikan di Neraca sebagai bagian dari Aset Lancar dengan menyajikan nilai penyisihannya.
- e. Pengungkapan
- 1) Piutang disajikan dan diungkapkan secara memadai. Informasi mengenai akun piutang diungkapkan secara cukup dalam CaLK. Informasi dimaksud dapat berupa:
 - a) kebijakan akuntansi yang digunakan dalam penilaian, pengakuan dan pengukuran piutang;
 - b) rincian jenis-jenis saldo menurut umur untuk mengetahui tingkat kolektibilitasnya;
 - c) penjelasan atas penyelesaian piutang; dan
 - d) jaminan atau sita jaminan jika ada. Khusus untuk tuntutan ganti rugi/tuntutan perbendaharaan juga harus diungkapkan piutang yang masih dalam proses penyelesaian, baik melalui cara damai maupun pengadilan.
 - 2) Penghapus bukuan piutang harus diungkapkan secara cukup dalam CaLK agar lebih informatif. Informasi yang perlu diungkapkan misalnya jenis piutang, nama debitur, nilai piutang, nomor dan tanggal keputusan penghapusan piutang, dasar pertimbangan penghapusbukuan dan penjelasan lainnya yang dianggap perlu.

4.4.1.1.4. Beban Dibayar Dimuka

- a. Definisi
- Beban dibayar dimuka adalah pembayaran dimuka suatu biaya yang manfaatnya akan diperoleh pada masa yang akan datang. Beban dibayar dimuka berfungsi untuk membiayai kegiatan operasional jangka panjang Pemerintah Daerah yang jangka waktunya melebihi atau melewati tahun berjalan.
- b. Pengakuan
- 1) Beban dibayar di muka diakui dan dicatat pada saat pembayaran.
 - 2) Beban dibayar dimuka diakui dan dicatat sebagai biaya pada saat jasa diterima.
 - 3) Beban dibayar di muka berkurang pada saat jasa diterima atau berlalunya waktu.
- c. Pengukuran
- Beban dibayar dimuka diukur sebesar jumlah uang yang dibayarkan atau sesuai dengan nilai rupiah pada bukti-bukti yang belum disahkan/ dipertanggungjawabkan.
- d. Penyajian
- Biaya Dibayar Dimuka disajikan pada kelompok aset lancar dalam neraca.
- e. Pengungkapan
- Hal-hal yang diungkapkan dalam catatan atas laporan keuangan antara lain:
- 1) Rincian jenis, jumlah, saldo, dan batas waktu berakhirnya jasa yang diterima.
 - 2) Disajikan secara neto.



4.4.1.1.5. Persediaan

a. Definisi

- 1) persediaan adalah aset lancar dalam bentuk barang atau perlengkapan yang dimaksudkan untuk mendukung kegiatan operasional Pemerintah Daerah, dan barang-barang yang dimaksudkan untuk dijual dan/atau diserahkan dalam rangka pelayanan kepada masyarakat.
- 2) Persediaan merupakan aset yang berupa:
 - a) barang atau perlengkapan (*supplies*) yang digunakan dalam rangka kegiatan operasional Pemerintah Daerah, misalnya barang pakai habis seperti alat tulis kantor, barang tak habis pakai seperti komponen peralatan dan pipa, dan barang bekas pakai seperti komponen bekas;
 - b) bahan atau perlengkapan (*supplies*) yang akan digunakan dalam proses produksi, misalnya bahan baku pembuatan alat-alat pertanian, bahan baku pembuatan benih;
 - c) barang dalam proses produksi yang dimaksudkan untuk dijual atau diserahkan kepada masyarakat, misalnya adalah alat-alat pertanian setengah jadi, benih yang belum cukup umur; dan
 - d) barang yang disimpan untuk dijual atau diserahkan kepada masyarakat dalam rangka kegiatan pemerintahan, misalnya adalah hewan dan bibit tanaman, untuk dijual atau diserahkan kepada masyarakat.
- 3) Persediaan dalam kondisi rusak atau usang tidak dilaporkan dalam neraca, tetapi diungkapkan dalam CaLK.

b. Pengakuan

Persediaan diakui:

- 1) Pada saat potensi manfaat ekonomi masa depan diperoleh Pemerintah Daerah dan mempunyai nilai atau biaya yang dapat diukur dengan andal; dan
- 2) Pada saat diterima atau hak kepemilikannya dan/atau kepengusaannya berpindah.

c. Pengukuran

- 1) Persediaan disajikan sebesar:
 - a) Biaya perolehan apabila diperoleh dengan pembelian. Biaya perolehan persediaan meliputi harga pembelian, biaya pengangkutan, biaya penanganan dan biaya lainnya yang secara langsung dapat dibebankan pada perolehan persediaan. Potongan harga, rabat, dan lainnya yang serupa mengurangi biaya perolehan;
 - b) Harga pokok produksi apabila diperoleh dengan memproduksi sendiri. Harga pokok produksi persediaan meliputi biaya langsung yang terkait dengan persediaan yang diproduksi dan biaya tidak langsung yang dialokasikan secara sistematis;
 - c) Nilai wajar, apabila diperoleh dengan cara lainnya seperti donasi. Harga/nilai wajar persediaan meliputi nilai tukar aset atau penyelesaian kewajiban antar pihak yang memahami dan berkeinginan melakukan transaksi wajar (*arm length transaction*).
- 2) Persediaan hewan dan tanaman yang dikembangbiakkan dinilai dengan menggunakan nilai wajar;
- 3) Persediaan dinilai dengan menggunakan Metode Harga Pembelian Terakhir; dan
- 4) Persediaan dicatat dengan metode periodik, artinya fungsi akuntansi tidak langsung mengkinikan nilai persediaan ketika terjadi pemakaian. Jumlah persediaan akhir diketahui dengan melakukan perhitungan fisik (*stock opname*) pada akhir periode. Pada akhir periode inilah dibuat jurnal penyesuaian untuk mengkinikan nilai persediaan.



PEMERINTAH KABUPATEN KEBUMEN
CATATAN ATAS LAPORAN KEUANGAN
Tahun Anggaran 2022

d. Penyajian

Persediaan disajikan di Neraca sebagai bagian dari aset lancar.

e. Pengungkapan

Pengungkapan persediaan dalam Laporan Keuangan antara lain:

- 1) Kebijakan akuntansi yang digunakan dalam pengukuran persediaan;
- 2) Penjelasan lebih lanjut persediaan seperti barang atau perlengkapan yang digunakan dalam pelayanan masyarakat, barang atau perlengkapan yang digunakan dalam proses produksi, barang yang disimpan untuk dijual atau diserahkan kepada masyarakat, dan barang yang masih dalam proses produksi yang dimaksudkan untuk dijual atau diserahkan kepada masyarakat; dan
- 3) Jenis, jumlah, dan nilai persediaan dalam kondisi rusak atau usang.

4.4.1.2. Aset Non Lancar

4.4.1.2.1. Investasi Jangka Panjang

a. Definisi

Investasi jangka panjang merupakan investasi yang pencairannya memiliki jangka waktu lebih dari 12 (dua belas) bulan. Investasi jangka panjang dibagi menurut sifatnya, yaitu:

1) Investasi Non Permanen

- a) Investasi jangka panjang non permanen merupakan investasi jangka panjang yang dimaksudkan untuk dimiliki secara tidak berkelanjutan atau suatu waktu akan dijual atau ditarik kembali.

Investasi Non Permanen dapat berupa:

- (1) Pembelian obligasi atau surat utang jangka panjang yang dimaksudkan untuk dimiliki sampai dengan tanggal jatuh temponya;
 - (2) Penanaman modal dalam proyek pembangunan yang dapat dialihkan kepada pihak ketiga;
 - (3) Dana yang disisihkan oleh Pemerintah Daerah dalam rangka pelayanan masyarakat seperti bantuan modal kerja secara bergulir kepada kelompok masyarakat; dan
 - (4) Investasi non permanen lainnya yang sifatnya tidak untuk dimiliki secara berkelanjutan, seperti penyertaan modal yang dimaksudkan untuk penyehatan/penyelamatan perekonomian.
- b) Dana Bergulir merupakan dana yang dipinjamkan untuk dikelola dan digulirkan kepada masyarakat oleh Pengguna Anggaran atau Kuasa Pengguna Anggaran yang bertujuan meningkatkan ekonomi rakyat dan tujuan lainnya.
 - c) Dana Bergulir mempunyai karakteristik sebagai berikut:
 - (1) Merupakan bagian dari Keuangan Daerah;
 - (2) Tercantum dalam APBD dan atau laporan keuangan;
 - (3) Dikuasai, dimiliki dan/atau dikendalikan oleh Pengguna Anggaran/Kuasa Pengguna Anggaran;
 - (4) Merupakan dana yang disalurkan kepada masyarakat, ditagih kembali dari masyarakat dengan atau tanpa nilai tambah, selanjutnya dana disalurkan kembali kepada masyarakat/kelompok masyarakat demikian seterusnya (bergulir); dan
 - (5) Pemerintah Daerah dapat menarik kembali dana bergulir.
 - d) Dana Bergulir dalam APBD dianggarkan pada Pengeluaran Pembiayaan, untuk pengembalian pokok Dana Bergulir dicatat pada Penerimaan Pembiayaan pos



PEMERINTAH KABUPATEN KEBUMEN
CATATAN ATAS LAPORAN KEUANGAN
Tahun Anggaran 2022

Penerimaan Kembali Pinjaman dan bagi hasil jasa usaha Dana Bergulir dicatat pada Pendapatan Asli Daerah-Lain-lain Pendapatan Asli Daerah yang Sah.

- e) Alokasi Anggaran Dana Bergulir berada di Bendahara Umum Daerah tetapi pelaksanaan pengelolaannya didelegasikan kepada SKPD yang membidangi.
- f) Dana Bergulir disajikan dalam LRA sebagai Pengeluaran Pembiayaan sebesar jumlah Kas yang dikeluarkan dalam rangka perolehan Dana Bergulir.
- g) Dana Bergulir disajikan di Neraca sebagai Investasi Jangka Panjang-Investasi Non Permanen-Dana Bergulir. Pada saat perolehan dana bergulir dicatat sebesar harga perolehan dana bergulir, tetapi secara periodik Pemerintah Daerah harus melakukan penyesuaian terhadap Dana Bergulir sehingga nilai Dana Bergulir yang tercatat di Neraca menggambarkan nilai bersih yang dapat direalisasikan (*Net Realizable Value*). Penyesuaian tersebut berdasarkan data yang dilaporkan oleh SKPD yang membidangi atas pencatatan penatausahaan dana bergulir.
- h) Untuk mendapatkan nilai bersih dana bergulir yang dapat direalisasikan (*Net Realizable Value*) maka dilakukan perhitungan nilai penyisihan dana bergulir. Nilai bersih dana bergulir yang dapat direalisasikan (*Net Realizable Value*) diperoleh dari dana bergulir dikurangi dengan penyisihan dana bergulir. Penyisihan dana bergulir bukan merupakan penghapusan dana bergulir.
- i) Besaran Penyisihan dana bergulir Tidak Tertagih pada setiap akhir tahun (periode pelaporan) ditentukan:
 - (1) Kualitas lancar, sebesar 0,5% (nol koma lima persen) dari dana bergulir dengan kualitas lancar;
 - (2) Kualitas kurang lancar, sebesar 10% (sepuluh persen) dari dana bergulir dengan kualitas kurang lancar;
 - (3) Kualitas diragukan, sebesar 50% (lima puluh persen) dari dana bergulir dengan kualitas diragukan setelah dikurangi dengan nilai agunan atau nilai barang sitaan (jika ada); dan
 - (4) Kualitas macet, sebesar 100% (seratus persen) dari dana bergulir dengan kualitas macet setelah dikurangi dengan nilai agunan atau nilai barang sitaan (jika ada).
- j) Kualitas dana bergulir adalah hampiran atas ketertagihan dana bergulir yang diukur berdasarkan umur dana bergulir dan/atau upaya tagih pemerintah daerah kepada debitur. Penggolongan Kriteria kualitas dana bergulir terdiri atas:
 - (1) Dana bergulir dengan kelola sendiri:
 - (a) Kualitas lancar dapat ditentukan dengan kriteria:
 1. Umur dana bergulir sampai dengan 1 tahun; dan/atau
 2. Masih dalam tenggang waktu jatuh tempo; dan/atau
 3. Penerima dana menyetujui hasil pemeriksaan; dan/atau
 4. Penerima dana kooperatif.
 - (b) Kualitas kurang lancar, dapat ditentukan dengan kriteria:
 1. Umur dana bergulir lebih dari 1 tahun sampai dengan 3 tahun; dan/atau
 2. Penerima dana dalam jangka waktu 1 bulan terhitung sejak tanggal Surat Tagihan Pertama belum melakukan pelunasan; dan/atau
 3. Penerima dana kurang kooperatif dalam pemeriksaan; dan/atau
 4. Penerima dana menyetujui sebagian hasil pemeriksaan.
 - (c) Kualitas diragukan, dapat ditentukan dengan kriteria:
 1. Umur dana bergulir lebih dari 3 tahun sampai dengan 5 tahun; dan/atau



PEMERINTAH KABUPATEN KEBUMEN
CATATAN ATAS LAPORAN KEUANGAN
Tahun Anggaran 2022

2. Penerima dana dalam jangka waktu 1 bulan terhitung sejak tanggal Surat Tagihan Kedua belum melakukan pelunasan; dan/atau
 3. Penerima dana tidak kooperatif dalam pemeriksaan; dan/atau
 4. Penerima dana tidak menyetujui seluruh hasil pemeriksaan.
- (d) Kualitas macet, dapat ditentukan dengan kriteria:
1. Umur dana bergulir lebih dari 5 tahun; dan/atau
 2. Penerima dana dalam jangka waktu 1 bulan terhitung sejak tanggal Surat Tagihan Ketiga belum melakukan pelunasan; dan/atau
 3. Penerima dana tidak diketahui keberadaannya; dan/atau
 4. Penerima dana mengalami kesulitan bangkrut dan/atau meninggal dunia; dan/atau
 5. Penerima dana mengalami musibah (*force majeure*).
- (2) Dana bergulir dengan *executing agency*;
- (a) Kualitas lancar, dapat ditentukan dengan kriteria:
1. Lembaga keuangan bank (LKB), lembaga keuangan bukan bank (LKBB), koperasi, modal ventura dan lembaga keuangan lainnya menyetorkan pengembalian dana bergulir sesuai dengan perjanjian dengan pemerintah daerah; dan/atau
 2. Masih dalam tenggang waktu jatuh tempo.
- (b) Kualitas macet, dapat ditentukan dengan kriteria:
1. LKB, LKBB, koperasi, modal ventura dan Lembaga Keuangan lainnya dalam jangka waktu tertentu sesuai dengan perjanjian tidak melakukan pelunasan; dan/atau
 2. LKB, LKBB, koperasi, modal ventura dan Lembaga Keuangan lainnya tidak diketahui keberadaannya; dan/atau
 3. LKB, LKBB, koperasi, modal ventura dan lembaga lainnya bangkrut; dan/atau
 4. LKB, LKBB, koperasi, modal ventura dan lembaga lainnya mengalami musibah (*force majeure*).
- (3) Dana bergulir dengan *chanelling agency*
- (a) Kualitas lancar, dapat ditentukan dengan kriteria:
1. Umur dana bergulir sampai dengan 1 tahun; dan/atau
 2. Masih dalam tenggang waktu jatuh tempo.
- (b) Kualitas kurang lancar, dapat ditentukan dengan kriteria:
1. Umur dana bergulir lebih dari 1 tahun sampai dengan 3 tahun; dan/atau
 2. Apabila penerima dana bergulir dalam jangka waktu 1(satu) bulan terhitung sejak tanggal Surat Tagihan Pertama belum melakukan pelunasan.
- (c) Kualitas diragukan, dapat ditentukan dengan kriteria:
1. Umur dana bergulir lebih dari 3 tahun sampai dengan 5 tahun; dan/atau
 2. Apabila penerima dana bergulir dalam jangka waktu 1 (satu) bulan terhitung sejak tanggal Surat Tagihan Kedua belum melakukan pelunasan.
- (d) Kualitas macet, dapat ditentukan dengan kriteria:
1. Umur dana bergulir lebih dari 5 tahun; dan/atau



PEMERINTAH KABUPATEN KEBUMEN
CATATAN ATAS LAPORAN KEUANGAN
Tahun Anggaran 2022

2. Apabila penerima dana bergulir dalam jangka waktu 1 (satu) bulan terhitung sejak tanggal Surat Tagihan Ketiga belum melakukan pelunasan; dan/atau
 3. Penerima dana bergulir tidak diketahui keberadaannya; dan/atau
 4. Penerima dana bergulir bangkrut/meninggal dunia; dan/atau
 5. Penerima dana bergulir mengalami musibah (*force majeure*).
- 2) Investasi Permanen
- a) Investasi Permanen merupakan investasi jangka panjang yang dimaksudkan untuk dimiliki secara berkelanjutan atau tidak untuk diperjualbelikan atau ditarik kembali.
 - b) Investasi Permanen dapat berupa:
 - (1) Penyertaan modal Pemerintah Daerah pada perusahaan negara/daerah, badan internasional dan badan usaha lainnya yang bukan milik negara;
 - (2) Investasi Permanen lainnya yang dimiliki oleh Pemerintah Daerah untuk menghasilkan pendapatan atau meningkatkan pelayanan kepada masyarakat.
- b. Pengakuan
- 1) Investasi diakui saat terdapat pengeluaran kas atau aset lainnya yang dapat memenuhi kriteria sebagai berikut:
 - a) Memungkinkan Pemerintah Daerah memperoleh manfaat ekonomi dan manfaat sosial atau jasa potensial di masa depan; atau
 - b) Nilai perolehan atau nilai wajar investasi dapat diukur secara memadai/andal (*reliable*).
 - 2) Pengakuan hasil investasi dapat dilakukan dengan cara:
 - a) Hasil investasi berupa deviden tunai yang diperoleh dari penyertaan modal Pemerintah Daerah yang pencatatannya menggunakan metode biaya dicatat sebagai pendapatan hasil investasi; dan
 - b) Apabila menggunakan metode ekuitas, bagian laba yang berupa deviden tunai yang diperoleh dicatat sebagai pendapatan hasil investasi dan mengurangi nilai investasi Pemerintah Daerah.
- c. Pengukuran
- 1) Investasi Permanen dicatat sebesar biaya perolehannya meliputi harga transaksi investasi berkenaan ditambah biaya lain yang timbul dalam rangka perolehan investasi berkenaan.
 - 2) Investasi Nonpermanen:
 - a) Investasi yang dimaksudkan tidak untuk dimiliki berkelanjutan, dinilai sebesar nilai perolehannya;
 - b) Investasi dalam bentuk dana talangan untuk penyehatan perbankan yang akan segera dicairkan dinilai sebesar nilai bersih yang dapat direalisasikan;
 - c) Penanaman modal di proyek-proyek pembangunan Pemerintah Daerah (seperti Proyek Investasi Rakyat) dinilai sebesar biaya pembangunan termasuk biaya yang dikeluarkan untuk perencanaan dan biaya lain yang dikeluarkan dalam rangka penyelesaian proyek sampai proyek tersebut diserahkan ke pihak ketiga;
 - d) Pengukuran investasi yang diperoleh dari nilai aset yang disertakan sebagai investasi Pemerintah Daerah, dinilai sebesar biaya perolehan, atau nilai wajar investasi tersebut jika harga perolehannya tidak ada;
 - e) Pengukuran investasi yang harga perolehannya dalam valuta asing harus dinyatakan dalam rupiah dengan menggunakan nilai tukar (kurs tengah bank sentral) yang berlaku pada tanggal transaksi; dan



PEMERINTAH KABUPATEN KEBUMEN
CATATAN ATAS LAPORAN KEUANGAN
Tahun Anggaran 2022

- f) Dana Bergulir diukur berdasarkan nilai yang dapat direalisasikan, dilaksanakan dengan mengurangkan akun Dana Bergulir Diragukan Tertagih dari Dana Bergulir.
- d. Penilaian investasi Pemerintah Daerah dilakukan dengan tiga metode yaitu:
- 1) Metode biaya;
Metode biaya, investasi dicatat sebesar biaya perolehan. Penghasilan atas investasi tersebut diakui sebesar bagian hasil yang diterima dan tidak mempengaruhi besarnya investasi pada badan usaha/badan hukum yang terkait.
 - 2) Metode ekuitas;
Metode ekuitas Pemerintah Daerah mencatat investasi awal sebesar biaya perolehan dan ditambah atau dikurangi sebesar bagian laba atau rugi Pemerintah Daerah setelah tanggal perolehan. Bagian laba kecuali dividen dalam bentuk saham yang diterima pemerintah akan mengurangi nilai investasi Pemerintah Daerah. Penyesuaian terhadap nilai investasi juga diperlukan untuk mengubah porsi kepemilikan investasi Pemerintah Daerah, misalnya adanya perubahan yang timbul akibat pengaruh valuta asing serta revaluasi aset tetap.
 - 3) Metode nilai bersih yang dapat direalisasikan.
Metode nilai bersih yang dapat direalisasikan digunakan terutama untuk kepemilikan yang akan dilepas/dijual dalam jangka waktu dekat.
- Penggunaan metode tersebut didasarkan pada kriteria sebagai berikut:
- 1) Kepemilikan kurang dari 20% (dua puluh persen) menggunakan metode biaya;
 - 2) Kepemilikan 20% (dua puluh persen) sampai 50% (lima puluh persen), atau kepemilikan kurang dari 20% (dua puluh persen) tetapi memiliki pengaruh yang signifikan menggunakan metode ekuitas;
 - 3) Kepemilikan lebih dari 50% (lima puluh persen) menggunakan metode ekuitas; dan
 - 4) Kepemilikan bersifat nonpermanen menggunakan metode nilai bersih yang direalisasikan.
- Dalam kondisi tertentu, kriteria besarnya persentase kepemilikan saham bukan merupakan faktor yang menentukan dalam pemilihan metode penilaian investasi, tetapi yang lebih menentukan adalah tingkat pengaruh (*the degree of influence*) atau pengendalian terhadap perusahaan *investee*. Ciri-ciri adanya pengaruh atau pengendalian pada perusahaan *investee*, antara lain:
- 1) Kemampuan mempengaruhi komposisi dewan komisaris;
 - 2) Kemampuan untuk menunjuk atau menggantikan direksi;
 - 3) Kemampuan untuk menetapkan dan mengganti dewan direksi perusahaan *investee*; dan
 - 4) Kemampuan untuk mengendalikan mayoritas suara dalam rapat/pertemuan dewan direksi.
- e. Penyajian
Investasi Jangka Panjang disajikan di Neraca dan rinciannya dijelaskan dalam CaLK.
- f. Pengungkapan
Hal-hal yang perlu diungkapkan dalam CaLK antara lain mengenai metode penilaian dan jenis investasi yang dimiliki oleh Pemerintah Daerah.



4.4.1.2.2. Aset tetap

a. Definisi

- 1) Aset tetap adalah aset berwujud yang mempunyai masa manfaat lebih dari 12 (dua belas) bulan untuk digunakan, atau dimaksudkan untuk digunakan, dalam kegiatan Pemerintah Daerah atau dimanfaatkan oleh masyarakat umum.
- 2) Aset tetap diklasifikasikan berdasarkan kesamaan dalam sifat atau fungsinya dalam aktivitas operasi entitas. Klasifikasi aset tetap adalah sebagai berikut:

a) Tanah

Tanah yang dikelompokkan sebagai aset tetap ialah tanah yang diperoleh dengan maksud untuk dipakai dalam kegiatan operasional Pemerintah Daerah dan dalam kondisi siap dipakai.

b) Peralatan dan mesin

Peralatan dan mesin mencakup mesin-mesin dan kendaraan bermotor, alat elektronik, inventaris kantor, dan peralatan lainnya yang nilainya signifikan dan masa manfaatnya lebih dari 12 (dua belas) bulan dan dalam kondisi siap pakai.

c) Gedung dan bangunan

Gedung dan bangunan mencakup seluruh gedung dan bangunan yang diperoleh dengan maksud untuk dipakai dalam kegiatan operasional Pemerintah Daerah dan dalam kondisi siap dipakai.

d) Jalan, irigasi, dan jaringan

Jalan, irigasi, dan jaringan mencakup jalan, irigasi, dan jaringan yang dibangun oleh Pemerintah Daerah serta dimiliki dan/atau dikuasai oleh Pemerintah Daerah dan dalam kondisi siap dipakai.

e) Aset tetap lainnya

Aset tetap lainnya mencakup aset tetap yang tidak dapat dikelompokkan ke dalam kelompok aset tetap di atas, yang diperoleh dan dimanfaatkan untuk kegiatan operasional Pemerintah Daerah dan dalam kondisi siap dipakai.

f) Konstruksi dalam pengerjaan

Konstruksi dalam pengerjaan mencakup aset tetap yang sedang dalam proses pengerjaan namun pada tanggal laporan keuangan belum dapat dimanfaatkan.

b. Pengakuan

- 1) Aset tetap diakui pada saat manfaat ekonomi masa depan dapat diperoleh dan nilainya dapat diukur dengan handal. Pengakuan aset tetap sangat andal bila aset tetap telah diterima atau diserahkan hak kepemilikannya dan/atau pada saat penguasaannya berpindah;
- 2) Apabila perolehan aset tetap belum didukung dengan bukti secara hukum dikarenakan masih adanya suatu proses administrasi yang diharuskan, seperti pembelian tanah yang masih harus diselesaikan proses jual beli (akta) dan sertifikat kepemilikannya di instansi berwenang, maka aset tetap tersebut harus diakui pada saat terdapat bukti bahwa penguasaan atas aset tetap tersebut telah berpindah, misalnya telah terjadi pembayaran dan penguasaan atas sertifikat tanah atas nama pemilik sebelumnya;
- 3) Untuk dapat diakui sebagai aset tetap harus dipenuhi kriteria sebagai berikut:
 - a) Berwujud;
 - b) Mempunyai masa manfaat lebih dari 12 (dua belas) bulan;
 - c) Biaya perolehan aset dapat diukur secara andal;
 - d) Tidak dimaksudkan untuk dijual dalam operasi normal entitas;
 - e) Diperoleh atau dibangun dengan maksud untuk digunakan;



PEMERINTAH KABUPATEN KEBUMEN
CATATAN ATAS LAPORAN KEUANGAN
Tahun Anggaran 2022

- f) Merupakan objek pemeliharaan atau memerlukan biaya/ongkos untuk dipelihara; dan
 - g) Nilai rupiah pembelian barang material atau pengeluaran untuk pembelian barang tersebut memenuhi batasan minimal kapitalisasi aset tetap yang telah ditetapkan.
- 4) batasan minimal kapitalisasi aset tetap sebagai berikut:

Tabel 6. Minimal kapitalisasi Aset

| No. | Uraian | Jumlah Harga Satuan/Unit (Rp) |
|-----|--|-------------------------------|
| 1. | Tanah | - |
| 2. | Peralatan dan Mesin | 300.000,00 |
| 3. | Gedung dan Bangunan | 10.000.000,00 |
| 4. | Jalan | - |
| 5. | Jembatan | - |
| 6. | Irigasi/Bangunan Air/Pengaman Sungai | - |
| 7. | Instalasi dan Jaringan | - |
| 8. | Buku | - |
| 9. | Barang Bercorak Kesenian/ Kebudayaan/Olahraga | - |
| 10. | Hewan/Ternak dan Tumbuhan | - |

- 5) Pengeluaran belanja barang yang tidak memenuhi kriteria aset tetap di atas akan diperlakukan sebagai belanja; dan
 - 6) Aset tetap yang tidak digunakan untuk keperluan operasional Pemerintah Daerah tidak memenuhi definisi aset tetap dan harus disajikan di pos aset lainnya sesuai dengan nilai tercatatnya.
- c. Pengukuran
- 1) Aset tetap dinilai dengan biaya perolehan. Apabila penilaian aset tetap dengan menggunakan biaya perolehan tidak memungkinkan maka nilai aset tetap didasarkan pada nilai wajar pada saat perolehan;
 - 2) Biaya perolehan aset tetap terdiri dari harga belinya atau konstruksinya, termasuk bea impor dan setiap biaya yang dapat diatribusikan secara langsung dalam membawa aset tersebut ke kondisi yang membuat aset tersebut dapat bekerja untuk penggunaan yang dimaksudkan;
 - 3) Biaya perolehan aset tetap yang dapat diatribusikan secara langsung meliputi:
 - a) Honorarium terkait Pengadaan Barang dan Jasa;
 - b) Belanja dokumen/administrasi tender;
 - c) Belanja jasa pengumuman lelang/pemenang lelang;
 - d) Belanja jasa konsultasi (apabila pengadaan aset tetap membutuhkan/menggunakan jasa konsultan);
 - e) Belanja perjalanan dinas yang berkaitan dengan pengadaan aset tetap;
 - f) Biaya lainnya sampai dengan aset siap digunakan.
 - 4) Biaya administrasi dan biaya umum lainnya bukan merupakan suatu komponen biaya aset tetap sepanjang biaya tersebut tidak dapat diatribusikan secara langsung pada biaya perolehan aset atau membawa aset ke kondisi kerjanya. Demikian pula biaya permulaan (*start-up cost*) dan pra-produksi serupa tidak merupakan bagian biaya suatu aset kecuali biaya tersebut perlu untuk membawa aset ke kondisi kerjanya;
 - 5) Setiap potongan pembelian dan rabat dikurangkan dari harga pembelian;
 - 6) Bila aset tetap diperoleh dengan tanpa nilai, biaya aset tersebut adalah sebesar nilai wajar pada saat aset tersebut diperoleh;
 - 7) Jika penyelesaian pengerjaan suatu aset tetap melebihi dan/atau melewati satu periode tahun anggaran, maka aset tetap yang belum selesai tersebut digolongkan dan dilaporkan sebagai konstruksi dalam pengerjaan sampai dengan aset tersebut selesai dan siap dipakai;



PEMERINTAH KABUPATEN KEBUMEN
CATATAN ATAS LAPORAN KEUANGAN
Tahun Anggaran 2022

- 8) Biaya perolehan dari masing-masing aset tetap yang diperoleh secara gabungan ditentukan dengan mengalokasikan harga gabungan tersebut berdasarkan perbandingan nilai wajar masing-masing aset yang bersangkutan;
 - 9) Suatu aset tetap dapat diperoleh melalui pertukaran atau pertukaran sebagian aset tetap yang tidak serupa atau aset lainnya. Biaya dari pos semacam itu diukur berdasarkan nilai wajar aset yang diperolehnya itu nilai ekuivalen atas nilai tercatat aset yang dilepas setelah disesuaikan dengan jumlah setiap kas atau setara kas dan kewajiban lain yang ditransfer/diserahkan. Suatu aset tetap dapat diperoleh melalui pertukaran atas suatu aset yang serupa yang memiliki manfaat yang serupa dan memiliki nilai wajar yang serupa. Suatu aset tetap juga dapat dilepas dalam pertukaran dengan kepemilikan aset yang serupa. Dalam keadaan tersebut tidak ada keuntungan dan kerugian yang diakui dalam transaksi ini. Biaya aset yang baru diperoleh dicatat sebesar nilai tercatat (*carrying amount*) atas aset yang dilepas;
 - 10) Aset tetap yang diperoleh dari sumbangan (donasi) harus dicatat sebesar nilai wajar pada saat perolehan. Perolehan aset tetap dari donasi diakui sebagai pendapatan operasional;
 - 11) Pengeluaran setelah perolehan awal suatu aset tetap yang memperpanjang masa manfaat atau yang kemungkinan besar memberi manfaat ekonomi di masa yang akan datang dalam bentuk kapasitas, mutu produksi, atau peningkatan standar kinerja, harus ditambahkan pada nilai tercatat aset yang bersangkutan. Pengeluaran lainnya yang timbul setelah perolehan awal selain pengeluaran yang memberi nilai manfaat tersebut serta yang tidak memenuhi nilai satuan minimum kapitalisasi aset tetap diakui sebagai beban pengeluaran pada periode di mana beban pengeluaran tersebut terjadi;
 - 12) Kriteria seperti pada paragraf di atas dan/atau suatu batasan jumlah biaya (*Capitalization Thresholds*) tertentu digunakan dalam penentuan apakah suatu pengeluaran harus dikapitalisasi atau tidak..
- d. Penyajian
- 1) Aset tetap disajikan di Neraca berdasarkan biaya perolehan aset tetap tersebut dikurangi akumulasi penyusutan. Apabila terjadi kondisi yang memungkinkan penilaian kembali, maka aset tetap akan disajikan dengan penyesuaian pada masing-masing akun aset tetap dan akun ekuitas.
 - 2) Penyusutan Aset Tetap:
 - a) Penyusutan adalah alokasi yang sistematis atas nilai suatu aset tetap yang dapat disusutkan (*depreciable assets*) selama masa manfaat aset yang bersangkutan.
 - b) Nilai penyusutan untuk masing-masing periode diakui sebagai pengurang nilai tercatat aset tetap dalam neraca dan beban penyusutan dalam laporan operasional.
 - c) Metode penyusutan dipergunakan adalah metode garis lurus (*straight line method*), dengan asumsi nilai residu Rp0,00 dan formula penghitungan sebagai berikut:
$$\text{Penyusutan per periode} = \frac{\text{Nilai yang dapat disusutkan}}{\text{Masa manfaat}}$$
 - d) Selain tanah dan konstruksi dalam pengerjaan, seluruh aset tetap disusutkan sesuai dengan sifat dan karakteristik aset tersebut..
 - e) Besarnya penyusutan setiap tahun disajikan dalam Neraca dan Laporan Operasional. Penyusutan disajikan dalam Neraca dengan akun Akumulasi Penyusutan yang mengurangi nilai perolehan aset tetap. Penyusutan disajikan dalam Laporan Operasional sebagai beban penyusutan.



PEMERINTAH KABUPATEN KEBUMEN
CATATAN ATAS LAPORAN KEUANGAN
Tahun Anggaran 2022

- f) Neraca menyajikan Akumulasi Penyusutan sekaligus nilai perolehan aset tetap sehingga nilai buku aset tetap sebagai gambaran dari potensi manfaat yang masih dapat diharapkan dari aset yang bersangkutan dapat diketahui.
 - 3) Suatu aset tetap dieliminasi dari neraca ketika dilepaskan atau bila aset secara permanen dihentikan penggunaannya dan tidak ada manfaat ekonomi masa yang akan datang;
 - 4) Aset tetap yang secara permanen dihentikan atau dilepas harus dieliminasi dari Neraca dan diungkapkan dalam CaLK; dan
 - 5) Aset tetap yang dihentikan dari penggunaan aktif Pemerintah Daerah tidak memenuhi definisi aset tetap dan harus dipindahkan ke pos aset lainnya sesuai dengan nilai tercatatnya.
- e. Pengungkapan
- 1) Laporan keuangan harus mengungkapkan untuk masing-masing jenis aset tetap sebagai berikut:
 - a) Dasar penilaian yang digunakan untuk menentukan nilai tercatat (*carrying amount*);
 - b) Rekonsiliasi jumlah tercatat pada awal dan akhir periode yang menunjukkan:
 - (1) Penambahan;
 - (2) Pelepasan;
 - (3) Akumulasi penyusutan dan perubahan nilai, jika ada; dan
 - (4) Mutasi aset tetap lainnya.
 - c) Informasi penyusutan, meliputi:
 - (1) Nilai penyusutan;
 - (2) Metode penyusutan yang digunakan;
 - (3) Masa manfaat atau tarif penyusutan yang digunakan; dan
 - (4) Nilai tercatat bruto dan akumulasi penyusutan pada awal dan akhir periode.
 - 2) Laporan keuangan juga harus mengungkapkan:
 - a) Eksistensi dan batasan hak milik atas aset tetap;
 - b) Kebijakan akuntansi untuk kapitalisasi yang berkaitan dengan aset tetap;
 - c) Jumlah pengeluaran pada pos aset tetap dalam konstruksi; dan
 - d) Jumlah komitmen untuk akuisisi aset tetap.
 - 3) Aset bersejarah diungkapkan secara rinci, antara lain nama, jenis, kondisi dan lokasi aset dimaksud.

4.4.1.2.3. Konstruksi dalam Pengerjaan

- a. Definisi
- 1) Konstruksi dalam pengerjaan adalah aset-aset tetap yang sedang dalam proses pengerjaan.
 - 2) Konstruksi dalam pengerjaan mencakup peralatan dan mesin, gedung dan bangunan, jalan, irigasi dan jaringan, serta aset tetap lainnya yang proses perolehannya dan/atau pembangunannya membutuhkan suatu periode waktu tertentu dan belum selesai pada saat akhir tahun anggaran. Perolehan melalui kontrak konstruksi pada umumnya memerlukan suatu periode waktu tertentu. Periode waktu perolehan tersebut biasanya kurang atau lebih dari satu periode akuntansi.
 - 3) Perolehan aset dapat dilakukan dengan membangun sendiri (swakelola) atau melalui pihak ketiga dengan kontrak konstruksi.
- b. Pengakuan
- 1) Suatu aset berwujud harus diakui sebagai Konstruksi dalam pengerjaan jika:



PEMERINTAH KABUPATEN KEBUMEN
CATATAN ATAS LAPORAN KEUANGAN
Tahun Anggaran 2022

- a) Besar kemungkinan bahwa manfaat ekonomi masa yang akan datang berkaitan dengan aset tersebut akan diperoleh;
 - b) Biaya perolehan tersebut dapat diukur secara andal; dan
 - c) Aset tersebut masih dalam proses pengerjaan.
- 2) Konstruksi dalam pengerjaan biasanya merupakan aset yang dimaksudkan digunakan untuk operasional Pemerintah Daerah atau dimanfaatkan oleh masyarakat dalam jangka panjang dan oleh karenanya diklasifikasikan dalam aset tetap.
- 3) Konstruksi dalam pengerjaan dipindahkan ke pos aset tetap yang bersangkutan jika memenuhi kriteria sebagai berikut:
- a) Konstruksi secara substansi telah selesai dikerjakan; dan
 - b) Dapat memberikan manfaat/jasa sesuai dengan tujuan perolehan.
- Suatu konstruksi dalam pengerjaan dipindahkan ke aset tetap yang bersangkutan (peralatan dan mesin, gedung dan bangunan, jalan, irigasi, dan jaringan, aset tetap lainnya) setelah pekerjaan konstruksi tersebut dinyatakan selesai dan siap digunakan sesuai dengan tujuan perolehannya.
- c. Pengukuran
Konstruksi dalam pengerjaan dicatat dengan biaya perolehan sebesar persentase kemajuan fisik per tanggal pelaporan Neraca.
- d. Penyajian
Konstruksi dalam pengerjaan disajikan di Neraca sebagai bagian dari aset tetap.
- e. Pengungkapan
Suatu entitas harus mengungkapkan informasi mengenai konstruksi dalam pengerjaan pada akhir periode akuntansi, antara lain mengenai:
- 1) Rincian kontrak konstruksi dalam pengerjaan berikut tingkat penyelesaian dan jangka waktu penyelesaiannya;
 - 2) Nilai kontrak konstruksi dan sumber pendanaannya;
 - 3) Jumlah biaya yang telah dikeluarkan dan yang masih harus dibayar;
 - 4) Uang muka kerja yang diberikan; dan
 - 5) Retensi.

4.4.1.2.4. Dana Cadangan

- a. Definisi
- 1) Dana cadangan merupakan dana yang disisihkan untuk menampung kebutuhan yang memerlukan dana relatif besar yang tidak dapat dipenuhi dalam satu tahun anggaran.
 - 2) Dana cadangan dirinci menurut tujuan pembentukannya. Pembentukan dana cadangan ini harus didasarkan perencanaan yang matang, sehingga jelas tujuan dan pengalokasiannya. Untuk pembentukan dana cadangan harus ditetapkan dalam peraturan daerah yang didalamnya mencakup:
 - a) Penetapan tujuan pembentukan dana cadangan;
 - b) Program dan kegiatan yang akan dibiayai dari dana cadangan;
 - c) Besaran dan rincian tahunan dana cadangan yang harus dianggarkan dan ditransfer ke rekening dana cadangan dalam bentuk rekening tersendiri;
 - d) Sumber dana cadangan; dan
 - e) Tahun anggaran pelaksanaan dana cadangan.
- b. Pengakuan
Dana cadangan diakui saat terjadi pemindahan dana dari Rekening Kas Daerah ke Rekening dana cadangan.



PEMERINTAH KABUPATEN KEBUMEN
CATATAN ATAS LAPORAN KEUANGAN
Tahun Anggaran 2022

c. Pengukuran

- 1) Dana cadangan diukur sesuai dengan nilai nominal dari kas yang diklasifikasikan ke dana cadangan;
- 2) Pencairan dana cadangan mengurangi dana cadangan yang bersangkutan;
- 3) Pembentukan dana cadangan menambah dana cadangan yang bersangkutan; dan
- 4) Hasil-hasil yang diperoleh dari pengelolaan dana cadangan di Pemerintah Daerah merupakan penambah dana cadangan.

d. Penyajian

Dana cadangan disajikan di Neraca pada kelompok aset non lancar.

e. Pengungkapan

Pengungkapan dana cadangan dalam CaLK, sekurang-kurangnya harus diungkapkan hal-hal sebagai berikut:

- 1) Dasar hukum (Peraturan Daerah) pembentukan dana cadangan;
- 2) Tujuan pembentukan dana cadangan;
- 3) Program dan kegiatan yang akan dibiayai dari dana cadangan;
- 4) Besaran dan rincian tahunan dana cadangan yang harus dianggarkan dan ditransfer ke rekening dana cadangan;
- 5) Sumber dana cadangan; dan
- 6) Tahun anggaran pelaksanaan dan pencairan dana cadangan.

4.4.1.2.5. Aset Lainnya

a. Definisi

- 1) Aset Lainnya merupakan aset Pemerintah Daerah yang tidak dapat diklasifikasikan sebagai aset lancar, investasi jangka panjang, aset tetap dan dana cadangan.

- 2) Aset Lainnya terdiri dari:

a) Tagihan Penjualan Angsuran;

Tagihan penjualan angsuran menggambarkan jumlah yang dapat diterima dari penjualan aset Pemerintah Daerah secara angsuran kepada pegawai/kepala daerah Pemerintah Daerah. Contoh tagihan penjualan angsuran antara lain adalah penjualan kendaraan perorangan dinas kepada kepala daerah dan penjualan rumah golongan III.

b) Tagihan Tuntutan Kerugian Daerah;

Ganti kerugian adalah sejumlah uang atau barang yang dapat dinilai dengan uang yang harus dikembalikan kepada negara/daerah oleh seseorang atau badan yang telah melakukan perbuatan melawan hukum baik sengaja maupun lalai.

c) Kemitraan dengan Pihak Ketiga;

Untuk mengoptimalkan pemanfaatan barang milik daerah yang dimilikinya, Pemerintah Daerah diperkenankan melakukan kemitraan dengan pihak lain dengan prinsip saling menguntungkan sesuai peraturan perundang-undangan. Kemitraan ini dapat berupa:

- (1) Kemitraan dengan Pihak Ketiga-Sewa;
- (2) Kerja Sama Pemanfaatan (KSP);
- (3) Bangun Guna Serah–BGS (*Build, Operate, Transfer–BOT*); dan
- (4) Bangun Serah Guna–BSG (*Build, Transfer, Operate–BTO*).

d) Aset Tak Berwujud;

Aset Tak Berwujud adalah aset non-moneter yang tidak mempunyai wujud fisik, dan merupakan salah satu jenis aset yang dimiliki oleh Pemerintah Daerah. Aset ini sering dihubungkan dengan hasil kegiatan entitas dalam menjalankan tugas



PEMERINTAH KABUPATEN KEBUMEN
CATATAN ATAS LAPORAN KEUANGAN
Tahun Anggaran 2022

dan fungsi penelitian dan pengembangan serta sebagian diperoleh dari proses pengadaan dari luar entitas. Aset Tak Berwujud dapat berupa:

- (1) *Goodwill*;
- (2) Hak Paten atau Hak Cipta;
- (3) Royalti;
- (4) *Software*;

Software komputer yang diakui sebagai Aset Tak Berwujud adalah *software* yang dibangun sendiri atau diperoleh dengan cara pembelian yang dimaksudkan untuk digunakan dalam operasional pemerintahan, yang bukan merupakan bagian integral dari suatu *hardware*.

- (5) Lisensi;
- (6) Hasil kajian/penelitian yang memberikan manfaat jangka panjang; dan
- (7) Aset Tak Berwujud Lainnya.

e) Aset Lain-lain.

Aset tetap yang dimaksudkan untuk dihentikan dari penggunaan aktif Pemerintah Daerah direklasifikasi ke dalam aset lain-lain. Hal ini dapat disebabkan karena rusak berat, usang, dan/atau aset tetap yang tidak digunakan karena sedang menunggu proses pemindahtanganan (proses penjualan, sewa beli, penghibahan, penyertaan modal).

b. Pengakuan

- 1) Aset Lainnya diakui pada saat diterima atau kepemilikannya dan/atau kepenguasaannya berpindah.
- 2) Tuntutan Ganti Rugi ini diakui ketika putusan tentang kasus TGR terbit yaitu berupa Surat Keputusan Pembebanan Penggantian Kerugian (SKP2K).
- 3) Kemitraan dengan pihak ketiga berupa sewa diakui pada saat terjadi perjanjian kerjasama/kemitraan.
- 4) Kerjasama pemanfaatan (KSP) diakui pada saat terjadi perjanjian kerjasama/kemitraan.
- 5) Bangun Guna Serah-BGS (*Build, Operate, Transfer-BOT*) diakui pada saat terjadi perjanjian kerjasama/kemitraan.
- 6) Bangun Serah Guna-BSG (*Build, Transfer Operate,-BTO*) diakui pada saat pengadaan/pembangunan gedung dan/atau sarana berikut fasilitasnya selesai dan siap digunakan untuk digunakan/dioperasikan.
- 7) Pengakuan *Software* komputer:
 - a) *Software* program yang diperoleh dengan cara dikontrakan dengan pihak ketiga diakui pada saat diterbitkannya tagihan oleh Pihak Ketiga.
 - b) *Software* yang diperoleh dengan cara pembelian:
 - (1) Perolehan *software* yang memiliki izin penggunaan/masa manfaat lebih dari 12 (dua belas) bulan, maka nilai perolehan *software* dan biaya lisensinya harus dikapitalisasi sebagai Aset Tak Berwujud. Sedangkan perolehan *software* yang memiliki izin penggunaan/masa manfaat kurang dari atau sampai dengan 12 (dua belas) bulan, maka nilai perolehan *software* tidak perlu dikapitalisasi.
 - (2) *Software* yang diperoleh hanya dengan membayar izin penggunaan/lisensi dengan masa manfaat lebih dari 12 (dua belas) bulan harus dikapitalisasi sebagai Aset Tak Berwujud. *Software* yang diperoleh hanya dengan membayar izin penggunaan/lisensi kurang dari atau sampai dengan 12 (dua belas) bulan, tidak perlu dikapitalisasi.



PEMERINTAH KABUPATEN KEBUMEN
CATATAN ATAS LAPORAN KEUANGAN
Tahun Anggaran 2022

- (3) *Software* yang tidak memiliki pembatasan izin penggunaan dan masa manfaatnya lebih dari 12 (dua belas) bulan harus dikapitalisasi. *Software* yang tidak memiliki pembatasan izin penggunaan dan masa manfaatnya kurang dari atau sampai dengan 12 (dua belas) bulan tidak perlu dikapitalisasi.
- (4) Pengeluaran terkait *software* yang tidak memenuhi kriteria kapitalisasi akan diakui sebagai beban operasi pada periode terjadinya.

c. Pengukuran

- 1) Aset Lainnya diukur sesuai biaya perolehan atau sebesar nilai wajar pada saat perolehan.
- 2) Tagihan penjualan angsuran dinilai sebesar nilai nominal dari kontrak/berita acara penjualan aset yang bersangkutan.
- 3) Sewa dinilai sebesar nilai nominal dari kontrak/berita acara perjanjian sewa aset yang bersangkutan.
- 4) Kerjasama pemanfaatan dinilai sebesar nilai bersih yang tercatat pada saat perjanjian atau nilai wajar pada saat perjanjian.
- 5) Bangun Guna Serah dicatat sebesar nilai buku aset tetap yang diserahkan oleh Pemerintah Daerah kepada pihak ketiga/investor untuk membangun aset Bangun Guna Serah tersebut.
- 6) Bangun Serah Guna dicatat sebesar nilai perolehan aset tetap yang dibangun yaitu sebesar nilai aset tetap yang diserahkan Pemerintah Daerah ditambah dengan nilai perolehan aset yang dikeluarkan oleh pihak ketiga/investor untuk membangun aset tersebut.
- 7) Aset Tak Berwujud diukur dengan harga perolehan, yaitu harga yang harus dibayar entitas Pemerintah Daerah untuk memperoleh suatu aset tak berwujud hingga siap untuk digunakan dan mempunyai manfaat ekonomi yang diharapkan dimasa datang atau jasa potensial yang melekat pada aset tersebut akan mengalir masuk ke dalam entitas Pemerintah Daerah tersebut.
- 8) Terhadap Aset Tak Berwujud dilakukan amortisasi, kecuali atas Aset Tak Berwujud yang memiliki masa manfaat tak terbatas. Amortisasi adalah penyusutan terhadap Aset Tak Berwujud yang dialokasikan secara sistematis dan rasional selama masa manfaatnya. Masa manfaat untuk Aset Tak Berwujud diatur sebagai berikut:

Tabel 7. Masa Manfaat Aset Tak Berwujud

| KODIFIKASI | URAIAN | MASA MANFAAT (BULAN) |
|---------------------|---|----------------------|
| 1.5.03.01.01 | Aset Tidak Berwujud | |
| 1.5.03.01.01.01 | Goodwill | 120 |
| 1.5.03.01.01.02 | Lisensi dan <i>Franchise</i> | 120 |
| 1.5.03.01.01.03 | Hak Cipta | 120 |
| 1.5.03.01.01.04 | Hak Paten | 120 |
| 1.5.03.01.01.05 | <i>Software</i> | 120 |
| 1.5.03.01.01.06 | Kajian | 120 |
| 1.5.03.01.01.07 | Aset Tidak Berwujud yang Mempunyai Nilai Sejarah/Budaya | 120 |
| 1.5.03.01.01.08 | Aset Tidak Berwujud dalam Pengerjaan | 120 |
| 1.5.03.01.01.09 | Aset Tidak Berwujud Lainnya | 120 |

- 9) Amortisasi disajikan dengan metode garis lurus, tanpa nilai residu yang diperhitungkan setiap akhir periode.



PEMERINTAH KABUPATEN KEBUMEN
CATATAN ATAS LAPORAN KEUANGAN
Tahun Anggaran 2022

- 10) Apabila suatu Aset Tak Berwujud tidak dapat digunakan karena ketinggalan jaman, tidak sesuai dengan kebutuhan organisasi yang makin berkembang, rusak, atau masa kegunaannya telah berakhir, maka Aset Tak Berwujud tersebut hakekatnya tidak lagi memiliki manfaat ekonomi masa depan, sehingga penggunaannya harus dihentikan. Apabila suatu Aset Tak Berwujud dihentikan dari penggunaannya, baik karena dipindahtangankan maupun karena berakhirnya masa manfaat/tidak lagi memiliki manfaat ekonomi, maka pencatatan akun Aset Tak Berwujud yang bersangkutan harus dihentikan dan diproses penghapusannya.
- d. Penyajian
Aset lainnya disajikan di Neraca sebagai bagian dari aset non lancar sebesar nilai tercatat neto, yaitu sebesar harga perolehan setelah dikurangi akumulasi amortisasi.
- e. Pengungkapan
Pengungkapan aset lainnya dalam CaLK, sekurang-kurangnya harus diungkapkan hal-hal sebagai berikut:
- 1) Besaran dan rincian aset lainnya;
 - 2) Kebijakan amortisasi atas Aset Tidak Berwujud;
 - 3) Kebijakan pelaksanaan kemitraan dengan pihak ketiga (sewa, Kerja Sama Pemanfaatan, Bangun Guna Serah (*Built, Operate and Transfer*) dan Bangun Serah Guna (*Built, Transfer and Operate*); dan
 - 4) Informasi lainnya yang penting.

4.4.2. Kebijakan Akuntansi Kewajiban

- a. Definisi
- 1) Kewajiban adalah utang yang timbul dari peristiwa masa lalu yang penyelesaiannya mengakibatkan aliran keluar sumber daya ekonomi Pemerintah Daerah. Kewajiban Pemerintah Daerah dapat muncul akibat melakukan pinjaman kepada pihak ketiga, perikatan dengan pegawai yang bekerja pada pemerintahan, kewajiban kepada masyarakat, alokasi/relokasi pendapatan ke entitas lainnya, atau kewajiban kepada pemberi jasa. Kewajiban bersifat mengikat dan dapat dipaksakan secara hukum sebagai konsekuensi atas kontrak atau peraturan perundang-undangan.
 - 2) Kewajiban dikategorisasikan berdasarkan waktu jatuh tempo penyelesaiannya, yaitu kewajiban jangka pendek dan kewajiban jangka panjang.
 - 3) Kewajiban jangka pendek merupakan kewajiban yang diharapkan dibayar dalam waktu paling lama 12 (dua belas) bulan setelah tanggal pelaporan. Kewajiban jangka pendek antara lain utang transfer Pemerintah Daerah, utang kepada pegawai, utang bunga, utang jangka pendek kepada pihak ketiga, utang Perhitungan Pihak Ketiga, dan bagian lancar utang jangka panjang.
 - 4) Kewajiban jangka panjang adalah kewajiban yang diharapkan dibayar dalam waktu lebih dari 12 (dua belas) bulan setelah tanggal pelaporan. Selain itu, kewajiban yang akan dibayar dalam waktu 12 (dua belas) bulan dapat diklasifikasikan sebagai kewajiban jangka panjang jika:
 - a) Jangka waktu aslinya adalah untuk periode lebih dari 12 (dua belas) bulan;
 - b) Entitas bermaksud untuk mendanai kembali (*refinance*) kewajiban tersebut atas dasar jangka panjang; dan
 - c) Maksud tersebut didukung dengan adanya suatu perjanjian pendanaan kembali (*refinancing*), atau adanya penjadwalan kembali terhadap pembayaran, yang diselesaikan sebelum pelaporan keuangan disetujui.



PEMERINTAH KABUPATEN KEBUMEN
CATATAN ATAS LAPORAN KEUANGAN
Tahun Anggaran 2022

b. Pengakuan

Kewajiban diakui pada saat kewajiban untuk mengeluarkan sumber daya ekonomi di masa depan timbul. Kewajiban tersebut dapat timbul dari:

1) Transaksi dengan Pertukaran (*exchange transactions*)

Dalam transaksi dengan pertukaran, kewajiban diakui ketika Pemerintah Daerah menerima barang atau jasa sebagai ganti janji untuk memberikan uang atau sumberdaya lain di masa depan, misal utang atas belanja alat tulis kantor.

2) Transaksi tanpa Pertukaran (*non-exchange transactions*)

Dalam transaksi tanpa pertukaran, kewajiban diakui ketika Pemerintah Daerah berkewajiban memberikan uang atau sumber daya lain kepada pihak lain di masa depan secara cuma-cuma, misal hibah atau transfer pendapatan yang telah dianggarkan.

3) Kejadian yang berkaitan dengan Pemerintah (*government-related events*).

Dalam kejadian yang berkaitan dengan Pemerintah Daerah, kewajiban diakui ketika Pemerintah Daerah berkewajiban mengeluarkan sejumlah sumber daya ekonomi sebagai akibat adanya interaksi Pemerintah Daerah dan lingkungannya, misal ganti rugi atas kerusakan pada kepemilikan pribadi yang disebabkan aktivitas Pemerintah Daerah.

4) Kejadian yang Diakui Pemerintah (*government-acknowledge events*)

Dalam kejadian yang diakui Pemerintah Daerah, kewajiban diakui ketika Pemerintah Daerah memutuskan untuk merespon suatu kejadian yang tidak ada kaitannya dengan kegiatan pemerintah yang kemudian menimbulkan konsekuensi keuangan bagi pemerintah, misal Pemerintah Daerah memutuskan untuk menanggulangi kerusakan akibat bencana alam di masa depan.

c. Pengukuran

1) Kewajiban Pemerintah Daerah dicatat sebesar nilai nominalnya. Apabila kewajiban tersebut dalam bentuk mata uang asing, maka dijabarkan dan dinyatakan dalam mata uang rupiah menggunakan kurs tengah bank sentral pada tanggal necara. Penggunaan nilai nominal dalam pengukuran kewajiban ini berbeda untuk masing-masing pos mengikuti karakteristiknya. Berikut ini akan dijabarkan mengenai pengukuran untuk masing-masing pos kewajiban.

2) Pengukuran kewajiban atau utang jangka pendek Pemerintah Daerah berbeda-beda berdasarkan jenis investasinya sebagai berikut:

a) Pengukuran Utang kepada Pihak Ketiga

Utang Kepada Pihak Ketiga terjadi ketika Pemerintah Daerah menerima hak atas barang atau jasa, maka pada saat itu Pemerintah Daerah mengakui kewajiban atas jumlah yang belum dibayarkan untuk memperoleh barang atau jasa tersebut. Contoh: bila kontraktor membangun fasilitas atau peralatan sesuai dengan spesifikasi yang ada pada kontrak perjanjian dengan pemerintah, jumlah yang dicatat harus berdasarkan realisasi fisik kemajuan pekerjaan sesuai dengan berita acara kemajuan pekerjaan.

b) Pengukuran Utang Transfer

Utang Transfer adalah kewajiban suatu entitas pelaporan untuk melakukan pembayaran kepada entitas lain sebagai akibat ketentuan perundang-undangan. Utang transfer diakui dan dinilai sesuai dengan peraturan yang berlaku.

c) Pengukuran Utang Bunga

Utang Bunga dicatat sebesar nilai bunga yang telah terjadi dan belum dibayar dan diakui pada setiap akhir periode pelaporan sebagai bagian dari kewajiban yang berkaitan.



PEMERINTAH KABUPATEN KEBUMEN
CATATAN ATAS LAPORAN KEUANGAN
Tahun Anggaran 2022

- d) Pengukuran Utang Perhitungan Pihak Ketiga
Utang Perhitungan Pihak Ketiga dicatat sebesar saldo pungutan/potongannya yang belum disetorkan kepada pihak lain di akhir periode.
 - e) Pengukuran Bagian Lancar Utang Jangka Panjang
Bagian Lancar Utang Jangka Panjang dicatat sejumlah yang akan jatuh tempo dalam waktu 12 (dua belas) bulan setelah tanggal pelaporan.
 - f) Pengukuran Kewajiban Lancar Lainnya
Pengukuran Kewajiban Lancar Lainnya disesuaikan dengan karakteristik masing-masing pos tersebut. Contoh: biaya yang masih harus dibayar pada saat laporan keuangan disusun. Contoh lainnya adalah penerimaan pembayaran di muka atas penyerahan barang atau jasa oleh pemerintah kepada pihak lain.
- 3) Kewajiban atau utang jangka panjang Pemerintah Daerah juga diukur berdasarkan karakteristiknya. Terdapat dua karakteristik utang jangka panjang Pemerintah Daerah, yaitu:
- a) Utang yang tidak diperjualbelikan
Utang yang tidak diperjualbelikan memiliki nilai nominal sebesar pokok utang dan bunga sebagaimana yang tertera dalam kontrak perjanjian dan belum diselesaikan pada tanggal pelaporan, misal pinjaman dari *World Bank*.
 - b) Utang yang diperjualbelikan
Utang yang diperjualbelikan pada umumnya berbentuk sekuritas utang Pemerintah Daerah. Sekuritas utang pemerintah dinilai sebesar nilai pari (*original face value*) dengan memperhitungkan diskonto atau premium yang belum diamortisasi. Jika sekuritas utang pemerintah dijual tanpa sebesar nilai pari, maka dinilai sebesar nilai parinya. Jika sekuritas utang pemerintah dijual dengan harga diskonto, maka nilainya akan bertambah selama periode penjualan hingga jatuh tempo. Sementara itu, jika sekuritas dijual dengan harga premium, maka nilainya akan berkurang selama periode penjualan hingga jatuh tempo.
- d. Penyajian
Kewajiban jangka pendek dan kewajiban jangka panjang Pemerintah Daerah disajikan dalam neraca disisi pasiva.
- e. Pengungkapan
Dalam pengungkapan pada CaLK terkait dengan kewajiban, harus diungkapkan pula hal-hal sebagai berikut:
- 1) Jumlah saldo kewajiban jangka pendek dan jangka panjang yang diklasifikasikan berdasarkan pemberi pinjaman;
 - 2) Jumlah saldo kewajiban berupa utang pemerintah berdasarkan jenis sekuritas utang pemerintah dan jatuh temponya;
 - 3) Bunga pinjaman yang terutang pada periode berjalan dan tingkat bunga yang berlaku;
 - 4) Konsekuensi dilakukannya penyelesaian kewajiban sebelum jatuh tempo;
 - 5) Perjanjian restrukturisasi utang meliputi:
 - a) Pengurangan pinjaman;
 - b) Modifikasi persyaratan utang;
 - c) Pengurangan tingkat bunga pinjaman;
 - d) Pengunduran jatuh tempo pinjaman;
 - e) Pengurangan nilai jatuh tempo pinjaman; dan
 - f) Pengurangan jumlah bunga terutang sampai dengan periode pelaporan.
 - 6) Jumlah tunggakan pinjaman yang disajikan dalam bentuk daftar umur utang berdasarkan kreditur; dan



- 7) Biaya pinjaman:
 - a) Perlakuan biaya pinjaman;
 - b) Jumlah biaya pinjaman yang dikapitalisasi pada periode yang bersangkutan;
 - c) Tingkat kapitalisasi yang dipergunakan.

4.4.3. Kebijakan Akuntansi Ekuitas

a. Definisi

Ekuitas adalah kekayaan bersih Pemerintah Daerah yang merupakan selisih antara aset dan kewajiban pada tanggal pelaporan. Saldo ekuitas di Neraca berasal dari saldo akhir ekuitas pada laporan perubahan ekuitas.

b. Pengakuan

Pengakuan atas ekuitas tergantung dari saat pengakuan aset dan kewajiban.

c. Penyajian dan Pengungkapan

Ekuitas disajikan di Neraca dan dijelaskan rinciannya dalam CaLK.

4.4.4. Kebijakan Akuntansi Pendapatan Daerah

a. Definisi

Pendapatan Daerah adalah semua penerimaan Rekening Kas Umum Daerah yang menambah SAL dalam periode tahun anggaran yang bersangkutan yang menjadi hak Pemerintah Daerah, dan tidak perlu dibayar kembali oleh Pemerintah Daerah.

b. Pengakuan

Pendapatan Daerah menggunakan basis kas sehingga Pendapatan Daerah diakui pada saat:

- 1) Diterima di rekening Kas Umum Daerah; atau
- 2) Diterima oleh SKPD; atau
- 3) Diterima entitas lain diluar Pemerintah Daerah atas nama Bendahara Umum Daerah.

c. Pengukuran

- 1) Pendapatan Daerah diukur dan dicatat berdasarkan asas bruto, yaitu dengan membukukan penerimaan bruto, dan tidak mencatat jumlah netonya (setelah dikompensasikan dengan pengeluaran).
- 2) Dalam hal besaran pengurang terhadap pendapatan Daerah bruto (biaya) bersifat variabel terhadap pendapatan dimaksud dan tidak dapat dianggarkan terlebih dahulu dikarenakan proses belum selesai, maka asas bruto dapat dikecualikan.

d. Penyajian

Pendapatan Daerah disajikan dalam LRA dengan basis kas dan disajikan dalam mata uang rupiah.

e. Pengungkapan

Hal-hal yang harus diungkapkan dalam CaLK terkait dengan pendapatan adalah:

- 1) Penerimaan pendapatan tahun berkenaan setelah tanggal berakhirnya tahun anggaran;
- 2) Penjelasan mengenai pendapatan yang pada tahun pelaporan yang bersangkutan terjadi hal-hal yang bersifat khusus;
- 3) Penjelasan sebab-sebab tidak tercapainya target penerimaan pendapatan daerah; dan
- 4) Informasi lainnya yang dianggap perlu.



4.4.5. Kebijakan Akuntansi Belanja

a. Definisi

Belanja merupakan semua pengeluaran oleh Bendahara Umum Daerah yang mengurangi SAL dalam periode tahun anggaran bersangkutan yang tidak akan diperoleh pembayarannya kembali oleh Pemerintah Daerah.

b. Pengakuan

Belanja diakui pada saat:

- 1) Kas untuk belanja yang bersangkutan telah dikeluarkan dari Rekening Kas Umum Daerah.
- 2) Kas untuk belanja yang bersangkutan telah dikeluarkan oleh Bendahara Pengeluaran dan pertanggungjawaban atas pengeluaran tersebut telah disahkan oleh unit yang mempunyai fungsi perbendaharaan; dan
- 3) Dalam hal badan layanan umum, belanja diakui dengan mengacu pada peraturan perundangan yang mengatur mengenai badan layanan umum.

c. Pengukuran

Belanja dilaksanakan berdasarkan asas bruto dan diukur berdasarkan nilai nominal yang dikeluarkan dan tercantum dalam dokumen pengeluaran yang sah.

d. Penyajian dan Pengungkapan

- 1) Belanja disajikan dalam LRA. Rincian atas belanja tersebut dijelaskan dalam CaLK;
- 2) Belanja disajikan dalam mata uang rupiah. Apabila pengeluaran kas atas belanja dalam mata uang asing, maka pengeluaran tersebut dijabarkan dan dinyatakan dalam mata uang rupiah. Penjabaran mata uang asing menggunakan kurs tengah Bank Indonesia pada tanggal transaksi; dan
- 3) Penjelasan sebab-sebab tidak terserapnya anggaran belanja dan informasi lainnya yang dianggap perlu.

4.4.6. Kebijakan Akuntansi Pembiayaan

a. Definisi

Pembiayaan (*financing*) adalah setiap penerimaan yang perlu dibayar kembali dan/atau pengeluaran yang akan diterima kembali baik pada tahun anggaran yang bersangkutan maupun tahun-tahun anggaran berikutnya yang dalam penganggaran Pemerintah Daerah dimaksudkan untuk menutup defisit atau memanfaatkan surplus anggaran.

Pembiayaan diklasifikasi kedalam dua bagian, yaitu penerimaan pembiayaan dan pengeluaran pembiayaan yang dapat dijelaskan sebagai berikut:

1) Penerimaan pembiayaan

Penerimaan pembiayaan adalah semua penerimaan Rekening Kas Umum Daerah antara lain berasal dari penerimaan pinjaman, penjualan obligasi pemerintah, hasil privatisasi perusahaan daerah, penerimaan kembali pinjaman yang diberikan kepada pihak ketiga, penjualan investasi permanen lainnya, dan pencairan dana cadangan.

2) Pengeluaran pembiayaan

Pengeluaran pembiayaan adalah semua pengeluaran Rekening Kas Umum Negara/Daerah antara lain pemberian pinjaman kepada pihak ketiga, penyertaan modal pemerintah, pembayaran kembali pokok pinjaman dalam periode tahun anggaran tertentu, dan pembentukan dana cadangan.

b. Pengakuan

- 1) Penerimaan pembiayaan diakui pada saat diterima pada Rekening Kas Umum Daerah.



PEMERINTAH KABUPATEN KEBUMEN
CATATAN ATAS LAPORAN KEUANGAN
Tahun Anggaran 2022

- 2) Pengeluaran pembiayaan diakui pada saat dikeluarkan dari Rekening Kas Umum Daerah.
- c. Pengukuran
 - 1) Pembiayaan diukur berdasarkan nilai nominal dari penerimaan dan pengeluaran.
 - 2) Pembiayaan yang diukur dengan mata uang asing dikonversi ke mata uang rupiah berdasarkan nilai tukar (kurs tengah Bank Indonesia) pada tanggal transaksi pembiayaan.
- d. Penyajian dan Pengungkapan
Pembiayaan disajikan dalam LRA dan rinciannya dijelaskan dalam CALK.

4.4.7. Kebijakan Akuntansi Pendapatan-LO

a. Definisi

Pendapatan-LO adalah hak Pemerintah Daerah yang diakui sebagai penambah ekuitas dalam periode tahun anggaran yang bersangkutan dan tidak perlu dibayar kembali.

Pendapatan-LO diklasifikasikan menurut sumber pendapatan yang dikelompokkan menurut asal dan jenis pendapatan yaitu pendapatan asli daerah, pendapatan transfer dan lain-lain pendapatan yang sah.

Termasuk pendapatan-LO adalah hibah langsung yang diterima SKPD yang kemudian digunakan langsung oleh SKPD tanpa disetorkan terlebih dahulu ke Rekening Kas Umum Daerah dan dilaporkan ke Bendahara Umum Daerah untuk diakui sebagai pendapatan daerah.

b. Pengakuan

1) Pengakuan Pendapatan-LO pada PPKD:

a) Pendapatan Asli Daerah

Merupakan pendapatan yang diperoleh daerah yang dipungut berdasarkan Peraturan Daerah sesuai dengan peraturan perundang-undangan. Pendapatan tersebut dapat dikelompokkan ke dalam tiga kategori, yaitu Pendapatan Asli Daerah Melalui Penetapan, Pendapatan Asli Daerah Tanpa Penetapan, dan Pendapatan Asli Daerah dari Hasil Eksekusi Jaminan.

b) Pendapatan Asli Daerah Melalui Penetapan

Pendapatan Asli Daerah yang masuk ke dalam kategori ini adalah Tuntutan Ganti Kerugian Daerah, Pendapatan Denda atas Keterlambatan Pelaksanaan Pekerjaan, Pendapatan Denda Pajak, dan Pendapatan Denda Retribusi. Pendapatan-pendapatan tersebut diakui ketika telah diterbitkan Surat Ketetapan atas pendapatan terkait.

c) Pendapatan Asli Daerah Tanpa Penetapan

Pendapatan Asli Daerah yang masuk ke dalam kategori ini antara lain Penerimaan Jasa Giro, Pendapatan Bunga Deposito, Komisi, Potongan dan Selisih Nilai Tukar Rupiah, Pendapatan dari Pengembalian, Fasilitas Sosial dan Fasilitas Umum, Pendapatan dari Penyelenggaraan Pendidikan dan Pelatihan, Pendapatan dari Angsuran/Cicilan Penjualan, dan Hasil dari Pemanfaatan Kekayaan Daerah. Pendapatan-pendapatan tersebut diakui ketika pihak terkait telah melakukan pembayaran langsung ke Rekening Kas Umum Daerah.

d) Pendapatan Asli Daerah dari Hasil Eksekusi Jaminan

Pendapatan hasil eksekusi jaminan diakui saat pihak ketiga tidak menunaikan kewajibannya. Pada saat tersebut, PPKD akan mengeksekusi uang jaminan yang sebelumnya telah disetorkan, dan mengakuinya sebagai pendapatan. Pengakuan pendapatan ini dilakukan pada saat dokumen eksekusi yang sah telah diterbitkan.



PEMERINTAH KABUPATEN KEBUMEN
CATATAN ATAS LAPORAN KEUANGAN
Tahun Anggaran 2022

e) Pendapatan Transfer

Pemerintah Pusat akan mengeluarkan ketetapan mengenai jumlah dana transfer yang akan diterima oleh Pemerintah Daerah. Namun demikian ketetapan pemerintah belum dapat dijadikan dasar pengakuan pendapatan LO, mengingat kepastian pendapatan tergantung pada persyaratan-persyaratan sesuai peraturan perundangan penyaluran alokasi tersebut. Untuk itu pengakuan pendapatan transfer dilakukan bersamaan dengan diterimanya kas pada Rekening Kas Umum Daerah. Walaupun demikian, pendapatan transfer dapat diakui pada saat terbitnya peraturan mengenai penetapan alokasi, jika itu terkait dengan kurang salur.

f) Lain-Lain Pendapatan Daerah yang Sah

Merupakan kelompok pendapatan lain yang tidak termasuk dalam kategori pendapatan sebelumnya. Lain-Lain Pendapatan Daerah yang Sah pada PPKD, antara lain meliputi Pendapatan Hibah baik dari Pemerintah, Pemerintah Daerah Lainnya, Badan/Lembaga/ Organisasi Swasta Dalam Negeri, maupun Kelompok Masyarakat/ Perorangan. Naskah Perjanjian Hibah yang ditandatangani belum dapat dijadikan dasar pengakuan pendapatan LO mengingat adanya proses dan persyaratan untuk realisasi pendapatan hibah tersebut.

Hibah langsung yang diterima SKPD yang kemudian digunakan langsung oleh SKPD diakui pada saat dilaporkan ke Bendahara Umum Daerah pada akhir periode.

g) Pendapatan Non Operasional

Pendapatan Non Operasional mencakup antara lain Surplus Penjualan Aset Nonlancar, Surplus Penyelesaian Kewajiban Jangka Panjang, Surplus dari Kegiatan Non Operasional Lainnya. Pendapatan Non Operasional diakui ketika dokumen sumber berupa Berita Acara kegiatan (misal: Berita Acara Penjualan untuk mengakui Surplus Penjualan Aset Nonlancar) telah diterima.

2) Pengakuan Pendapatan-LO pada SKPD

Pendapatan Daerah pada SKPD hanya sebagian dari Pendapatan Asli Daerah yaitu pendapatan pajak daerah dalam hal instansi pungutan pajak terpisah dari Bendahara Umum Daerah, pendapatan retribusi dan sebagian dari lain-lain Pendapatan Asli Daerah yang sah.

Pendapatan Asli Daerah merupakan pendapatan yang diperoleh daerah yang dipungut berdasarkan Peraturan Daerah sesuai dengan peraturan perundang-undangan. Alternatif pengakuan pendapatan tersebut dapat dibagi menjadi tiga, yaitu:

- a) Alternatif satu yaitu kelompok pendapatan pajak yang didahului oleh penerbitan Surat Ketetapan Pajak Daerah untuk kemudian dilakukan pembayaran oleh wajib pajak yang bersangkutan. Pendapatan Pajak ini diakui ketika telah diterbitkan penetapan berupa Surat Ketetapan atas pendapatan terkait.
- b) Alternatif dua yaitu kelompok pendapatan pajak yang didahului dengan penghitungan sendiri oleh wajib pajak (*self assessment*) dan dilanjutkan dengan pembayaran oleh wajib pajak berdasarkan perhitungan tersebut. Selanjutnya, dilakukan pemeriksaan terhadap nilai pajak yang dibayar apakah sudah sesuai, kurang atau lebih bayar untuk kemudian dilakukan penetapan. Pendapatan Pajak ini diakui ketika telah disampaikannya Surat Pemberitahuan Pajak Daerah dari Wajib Pajak ke SKPKD atas pendapatan terkait.
- c) Alternatif tiga yaitu kelompok pendapatan retribusi yang pembayarannya diterima untuk memenuhi kewajiban dalam periode tahun berjalan. Pendapatan retribusi ini diakui ketika pembayaran telah diterima atau pada saat diterbitkannya Surat Ketetapan Retribusi Daerah.



PEMERINTAH KABUPATEN KEBUMEN
CATATAN ATAS LAPORAN KEUANGAN
Tahun Anggaran 2022

c. Pengukuran

Pendapatan-LO dilaksanakan berdasarkan asas bruto, yaitu dengan membukukan pendapatan bruto, dan tidak mencatat jumlah netonya (setelah dikompensasikan dengan pengeluaran).

d. Penyajian dan pengungkapan

Pendapatan-LO disajikan dalam Laporan Operasional dan rinciannya dijelaskan dalam CaLK.

4.4.8. Kebijakan Akuntansi Beban

a. Definisi

Beban adalah penurunan manfaat ekonomi atau potensi jasa dalam periode pelaporan yang menurunkan ekuitas, yang dapat berupa pengeluaran atau konsumsi aset atau timbulnya kewajiban.

b. Pengakuan

Beban diakui pada saat timbulnya kewajiban, terjadi konsumsi aset, atau terjadinya penurunan manfaat ekonomi atau potensi jasa. Saat timbulnya kewajiban adalah saat terjadinya peralihan hak dari pihak lain ke pemerintah tanpa diikuti keluarnya kas dari kas umum daerah. Contoh: tagihan rekening telepon dan rekening listrik yang belum dibayar pemerintah. Yang dimaksud dengan terjadinya konsumsi aset adalah saat pengeluaran kas kepada pihak lain yang tidak didahului timbulnya kewajiban dan/atau konsumsi aset nonkas dalam kegiatan operasional Pemerintah Daerah. Sedangkan penurunan manfaat ekonomi atau potensi jasa terjadi pada saat penurunan nilai aset sehubungan dengan penggunaan aset bersangkutan/berlalu waktu. Contoh penurunan manfaat ekonomi atau potensi jasa adalah penyusutan atau amortisasi.

1) Pengakuan Beban pada SKPKD

a) Beban Bunga

Beban Bunga merupakan alokasi pengeluaran Pemerintah Daerah untuk pembayaran bunga (*interest*) yang dilakukan atas kewajiban penggunaan pokok utang (*principal outstanding*) termasuk beban pembayaran biaya-biaya yang terkait dengan pinjaman dan hibah yang diterima Pemerintah Daerah seperti biaya *commitment fee* dan biaya denda.

Beban Bunga meliputi Beban Bunga Pinjaman dan Beban Bunga Obligasi. Beban bunga diakui saat bunga tersebut jatuh tempo untuk dibayarkan. Untuk keperluan pelaporan keuangan, nilai beban bunga diakui sampai dengan tanggal pelaporan walaupun saat jatuh tempo melewati tanggal pelaporan.

b) Beban Subsidi

Beban Subsidi merupakan pengeluaran atau alokasi anggaran yang diberikan Pemerintah Daerah kepada perusahaan/lembaga tertentu agar harga jual produksi/jasa yang dihasilkan dapat terjangkau oleh masyarakat. Beban subsidi diakui pada saat kewajiban Pemerintah Daerah untuk memberikan subsidi telah timbul.

c) Beban Hibah

Beban Hibah merupakan beban Pemerintah Daerah dalam bentuk uang, barang, atau jasa kepada pemerintah, Pemerintah Daerah lainnya, perusahaan daerah, masyarakat, dan organisasi kemasyarakatan, yang bersifat tidak wajib dan tidak mengikat.

Pengakuan beban hibah sesuai Naskah Perjanjian Hibah Daerah dilakukan bersamaan dengan penyaluran belanja hibah, mengingat kepastian beban tersebut



PEMERINTAH KABUPATEN KEBUMEN
CATATAN ATAS LAPORAN KEUANGAN
Tahun Anggaran 2022

belum dapat ditentukan berdasarkan Naskah Perjanjian Hibah Daerah karena harus dilakukan verifikasi atas persyaratan penyaluran hibah.

d) **Beban Bantuan Sosial**

Beban Bantuan Sosial merupakan beban Pemerintah Daerah dalam bentuk uang atau barang yang diberikan kepada individu, keluarga, kelompok dan/atau masyarakat yang sifatnya tidak secara terus menerus dan selektif yang bertujuan untuk melindungi dari kemungkinan terjadinya resiko sosial.

Pengakuan beban bantuan sosial dilakukan bersamaan dengan penyaluran belanja bantuan sosial, mengingat kepastian beban tersebut belum dapat ditentukan sebelum dilakukan verifikasi atas persyaratan penyaluran bantuan sosial.

e) **Beban Penyisihan Piutang**

Beban Penyisihan Piutang merupakan cadangan yang harus dibentuk sebesar persentase tertentu dari akun piutang terkait ketertagihan piutang. Beban Penyisihan Piutang diakui saat akhir tahun.

f) **Beban Transfer**

Beban Transfer merupakan beban berupa pengeluaran uang atau kewajiban untuk mengeluarkan uang dari Pemerintah Daerah kepada entitas pelaporan lain yang diwajibkan oleh peraturan perundang-undangan. Beban transfer diakui saat diterbitkan Surat Perintah Pencairan Dana atau pada saat timbulnya kewajiban Pemerintah Daerah (jika terdapat dokumen yang memadai). Dalam hal pada akhir tahun anggaran terdapat pendapatan yang harus dibagihasilkan tetapi belum disalurkan dan sudah diketahui daerah yang berhak menerima, maka nilai tersebut dapat diakui sebagai beban.

2) **Pengakuan Beban Pada SKPD**

a) **Beban Pegawai**

Beban pegawai merupakan kompensasi terhadap pegawai baik dalam bentuk uang atau barang, yang harus dibayarkan kepada pejabat negara, pegawai negeri sipil, dan pegawai yang dipekerjakan oleh Pemerintah Daerah yang belum berstatus pegawai negeri sipil sebagai imbalan atas pekerjaan yang telah dilaksanakan, kecuali pekerjaan yang berkaitan dengan pembentukan modal.

Pembayaran atas beban pegawai dapat dilakukan melalui mekanisme Uang Persediaan (UP)/Ganti Uang Persediaan (GUP)/Tambahkan Uang Persediaan (TUP) seperti honorarium non pegawai negeri sipil, atau melalui mekanisme langsung seperti beban gaji dan tunjangan.

Beban pegawai yang pembayarannya melalui mekanisme langsung, beban pegawai diakui saat diterbitkan SP2D atau pada saat timbulnya kewajiban Pemerintah Daerah (jika terdapat dokumen yang memadai).

Beban pegawai yang pembayarannya melalui mekanisme UP/GUP/TUP, beban pegawai diakui ketika bukti pembayaran beban (misal: bukti pembayaran honor) telah disahkan oleh unit yang mempunyai fungsi perbendaharaan.

Beban pegawai yang pembayarannya didanai dari hibah langsung yang diterima SKPD diakui pada saat dilaporkan ke Bendahara Umum Daerah pada akhir periode.

b) **Beban Barang**

Beban Barang merupakan penurunan manfaat ekonomi dalam periode pelaporan yang menurunkan ekuitas, yang dapat berupa pengeluaran atau konsumsi aset atau timbulnya kewajiban akibat transaksi pengadaan barang dan jasa yang habis pakai, perjalanan dinas, pemeliharaan termasuk pembayaran honorarium kegiatan kepada non pegawai dan pemberian hadiah atas kegiatan tertentu terkait dengan suatu prestasi. Beban barang diakui ketika bukti penerimaan barang atau Berita



PEMERINTAH KABUPATEN KEBUMEN
CATATAN ATAS LAPORAN KEUANGAN
Tahun Anggaran 2022

Acara Serah Terima ditandatangani. Dalam hal pada akhir tahun masih terdapat barang persediaan yang belum terpakai, maka dicatat sebagai pengurang beban.

Beban barang yang pembayarannya didanai dari hibah langsung yang diterima SKPD diakui pada saat dilaporkan ke Bendahara Umum Daerah pada akhir periode.

c. Pengukuran

Beban diukur sesuai dengan:

- 1) Harga perolehan atas barang/jasa atau nilai nominal kewajiban yang timbul, konsumsi aset dan penurunan manfaat ekonomi atau potensi jasa. Beban diukur dengan mata uang rupiah; dan
- 2) Menaksir nilai wajar barang/jasa tersebut pada tanggal transaksi jika barang/jasa tersebut tidak diketahui harga perolehannya.

d. Penyajian dan Pengungkapan

Beban disajikan dalam LO dan rinciannya dijelaskan dalam CaLK.

4.4.9. Kebijakan Akuntansi Koreksi

Kesalahan merupakan akun/pos yang secara signifikan tidak sesuai dengan yang seharusnya yang mempengaruhi laporan keuangan periode berjalan atau periode sebelumnya. Sedangkan koreksi adalah tindakan pembetulan secara akuntansi agar akun/pos yang tersaji dalam laporan keuangan entitas menjadi sesuai dengan yang seharusnya.

Kesalahan dapat terjadi karena adanya:

- a. Keterlambatan penyampaian bukti transaksi oleh pengguna anggaran;
- b. Kesalahan perhitungan matematis;
- c. Kesalahan dalam penerapan standar dan kebijakan akuntansi;
- d. Kesalahan interpretasi fakta;
- e. Kecurangan; atau
- f. Kelalaian.

Kesalahan ditinjau dari sifat kejadiannya dikelompokkan menjadi:

a. Kesalahan berulang dan sistemik

Kesalahan berulang dan sistemik adalah kesalahan yang disebabkan sifat alamiah (normal) dari jenis-jenis transaksi tertentu yang diperkirakan akan terjadi secara berulang. Contohnya adalah penerimaan pajak dari wajib pajak. Berdasarkan Standar Akuntansi Pemerintahan jurnal koreksi tidak perlu dibuat untuk kesalahan seperti ini, tetapi dicatat pada saat terjadi pengeluaran/penerimaan kas untuk kelebihan/kekurangan pendapatan dengan mengurangi/menambah Pendapatan Daerah maupun Pendapatan-LO yang bersangkutan.

b. Kesalahan tidak berulang

Kesalahan tidak berulang adalah kesalahan yang diharapkan tidak akan terjadi kembali, dikelompokkan dalam dua jenis:

1) Kesalahan tidak berulang yang terjadi pada periode berjalan

Koreksi kesalahan yang tidak berulang yang terjadi pada periode berjalan, baik yang mempengaruhi posisi kas maupun tidak, dilakukan dengan pembetulan pada akun yang bersangkutan dalam periode berjalan, baik pada akun Pendapatan Daerah atau akun Belanja, maupun akun Pendapatan-LO atau akun Beban.

2) Kesalahan tidak berulang yang terjadi pada periode sebelumnya

Kesalahan tidak berulang yang terjadi pada periode-periode sebelumnya dan mempengaruhi posisi kas, apabila laporan keuangan periode tersebut belum diterbitkan dilakukan dengan pembetulan pada akun yang bersangkutan, baik pada



PEMERINTAH KABUPATEN KEBUMEN
CATATAN ATAS LAPORAN KEUANGAN
Tahun Anggaran 2022

akun Pendapatan-Daerah atau akun Belanja, maupun akun Pendapatan-LO atau akun Beban.

Apabila laporan keuangan periode tersebut sudah diterbitkan dilakukan dengan pembetulan sebagai berikut:

- a) Kesalahan tidak mempengaruhi posisi kas, pembetulan dilakukan pada akun-akun neraca terkait.
- b) Kesalahan atas kelebihan pengeluaran Belanja/Beban sehingga mengakibatkan penerimaan kembali Belanja/Beban dilakukan pada akun Pendapatan lain-lain Pendapatan Daerah yang Sah /Lain-lain Pendapatan Daerah yang Sah - LO.
- c) Kesalahan atas kekurangan pengeluaran Belanja/Beban sehingga mengakibatkan penambahan belanja/beban dan mengurangi posisi kas, pembetulan dilakukan pada akun Saldo Anggaran Lebih/akun Ekuitas.
- d) Koreksi kesalahan atas penerimaan Pendapatan Daerah/ Pendapatan-LO yang menambah maupun mengurangi posisi kas dilakukan dengan pembetulan pada akun kas dan akun Saldo anggaran lebih/akun ekuitas.



PEMERINTAH KABUPATEN KEBUMEN
CATATAN ATAS LAPORAN KEUANGAN
Tahun Anggaran 2022

BAB V

PENJELASAN POS-POS LAPORAN KEUANGAN

5.1 Laporan Realisasi Anggaran

5.1.1 Pendapatan

Tabel 8. Anggaran dan Realisasi Pendapatan TA 2022 dan TA 2021

| Uraian | TA 2022 | | | | Realisasi TA 2021 (Rp) |
|------------|----------------------|----------------------|-------------------|--------|---------------------------|
| | Anggaran (Rp) | Realisasi (Rp) | Lebih/Kurang (Rp) | % | |
| Pendapatan | 2.775.254.283.000,00 | 2.847.196.017.404,00 | 71.941.734.404,00 | 102,59 | 2.832.035.015.733,00 |

Realisasi Pendapatan pada Anggaran Pendapatan dan Belanja Daerah TA 2022 adalah sebesar Rp2.847.196.017.404,00 yang terdiri dari:

Tabel 9. Rincian Anggaran dan Realisasi Pendapatan TA 2022 dan TA 2021

| Uraian | TA 2022 | | | | Realisasi TA 2021 (Rp) |
|--------------------------------------|-----------------------------|-----------------------------|--------------------------|---------------|-----------------------------|
| | Anggaran (Rp) | Realisasi (Rp) | Lebih/Kurang (Rp) | % | |
| Pendapatan Asli Daerah | 440.433.051.000,00 | 512.346.375.475,00 | 71.913.324.475,00 | 116,33 | 472.017.087.115,00 |
| Pendapatan Transfer | 2.326.694.694.000,00 | 2.329.703.641.941,00 | 3.008.947.941,00 | 100,13 | 2.222.632.960.883,00 |
| Lain-lain Pendapatan Daerah yang Sah | 8.126.538.000,00 | 5.145.999.988,00 | (2.980.538.012,00) | 63,32 | 137.384.967.735,00 |
| Jumlah | 2.775.254.283.000,00 | 2.847.196.017.404,00 | 71.941.734.404,00 | 102,59 | 2.832.035.015.733,00 |

Pendapatan Pemerintah Kabupaten Kebumen TA 2022 mencapai target sebesar 102,59% dari anggaran atau terdapat pelampauan pendapatan sebesar Rp71.941.734.404,00. Jika dibandingkan dengan realisasi pendapatan pada TA 2021 terdapat kenaikan sebesar Rp15.160.587.358,00 atau naik sebesar 0,53% .

Dari tabel 9 dapat terlihat bahwa Pendapatan Transfer merupakan komponen pendapatan utama pada Pendapatan Pemerintah Kabupaten Kebumen dengan kontribusi sebesar 81,82% dari total realisasi pendapatan. Sedangkan Pendapatan Asli Daerah (PAD) menyokong Pendapatan Daerah sebesar 17,99% dan Lain-lain Pendapatan Daerah yang Sah memberikan kontribusi sebesar 0,18%. Komponen PAD naik, dari komposisi pada TA 2021 yang sebesar 17,12%

Realisasi PAD secara nominal mengalami kenaikan dibandingkan tahun sebelumnya dimana pada TA 2022 realisasinya sebesar Rp512.346.375.475,00 sedangkan Tahun 2021 sebesar Rp472.017.087.115,00 atau naik sebesar 8,54%. Pendapatan Transfer tahun 2022 terealisasi sebesar Rp2.329.703.641.941,00 atau 100,13% mengalami penurunan sebesar 4,82% jika dibandingkan realisasi TA 2021 yang bernilai Rp2.196.678.433.815,00. Sedangkan Lain-lain Pendapatan Daerah yang Sah pada TA 2022 terealisasi sebesar Rp5.145.999.988,00 atau 63,32%, jika dibandingkan realisasi TA 2021 yang bernilai Rp137.384.967.735,00,00 secara nominal Lain-lain Pendapatan Daerah yang Sah mengalami penurunan sebesar 96,85%.

5.1.1.1 Pendapatan Asli Daerah (PAD)

Tabel 10. Anggaran dan Realisasi PAD TA 2022 dan TA 2021

| Uraian | TA 2022 | | | | Realisasi TA 2021 (Rp) |
|--------|--------------------|--------------------|-------------------|--------|---------------------------|
| | Anggaran (Rp) | Realisasi (Rp) | Lebih/Kurang (Rp) | % | |
| PAD | 440.433.051.000,00 | 512.346.375.475,00 | 71.913.324.475,00 | 116,33 | 472.017.087.115,00 |



PEMERINTAH KABUPATEN KEBUMEN
CATATAN ATAS LAPORAN KEUANGAN
Tahun Anggaran 2022

Realisasi PAD TA 2022 Pemerintah Kabupaten Kebumen sebesar Rp512.346.375.475,00 terdiri atas:

Tabel 11. Rincian Anggaran dan Realisasi PAD TA 2022 dan TA 2021

| PAD | TA 2022 | | | | Realisasi TA 2021 (Rp) |
|---|---------------------------|---------------------------|--------------------------|---------------|---------------------------|
| | Anggaran (Rp) | Realisasi (Rp) | Lebih/Kurang (Rp) | % | |
| Pajak Daerah | 121.170.200.000,00 | 129.843.875.322,00 | 8.673.675.322,00 | 107,16 | 112.474.854.190,00 |
| Retribusi Daerah | 32.501.085.000,00 | 28.375.110.419,00 | (4.125.974.581,00) | 87,31 | 23.652.739.277,00 |
| Hasil Pengelolaan Kekayaan Daerah yang Dipisahkan | 17.600.000.000,00 | 17.640.585.052,00 | 40.585.052,00 | 100,23 | 16.552.860.815,00 |
| Lain-lain PAD yang Sah | 269.161.766.000,00 | 336.486.804.682,00 | 67.325.038.682,00 | 125,01 | 319.336.632.833,00 |
| Jumlah | 440.433.051.000,00 | 512.346.375.475,00 | 71.913.324.475,00 | 116,33 | 472.017.087.115,00 |

Dari empat objek PAD terdapat tiga obyek PAD yang mencapai target yaitu Pendapatan Pajak Daerah tercapai sebesar 107,16%, Pendapatan Hasil Pengelolaan Kekayaan Daerah yang Dipisahkan tercapai sebesar 100,23% dan Lain-Lain Pendapatan Asli Daerah yang Sah sebesar tercapai 125,01%. Sedangkan Pendapatan Retribusi Daerah tidak mencapai target atau hanya terealisasi sebesar 87,31%. Namun demikian, persentase capaian realisasi Pendapatan Retribusi Daerah TA 2022 mengalami kenaikan dari TA 2021 yang hanya tercapai 80,12% dari target.

5.1.1.1.1 Pendapatan Pajak Daerah

Tabel 12. Anggaran dan Realisasi Pajak Daerah TA 2022 dan TA 2021

| Uraian | TA 2022 | | | | Realisasi TA 2021 (Rp) |
|--------------|--------------------|--------------------|-------------------|--------|---------------------------|
| | Anggaran (Rp) | Realisasi (Rp) | Lebih/Kurang (Rp) | % | |
| Pajak Daerah | 121.170.200.000,00 | 129.843.875.322,00 | 8.673.675.322,00 | 107,16 | 112.474.854.190,00 |

Realisasi Pajak Daerah pada TA 2022 mencapai target sebesar 107,16% dari target anggaran sebesar Rp121.170.200.000,00 terealisasi sebesar Rp129.843.875.322,00. Pemungutan Pajak Daerah berdasarkan UU No 28 Tahun 2009 tentang Pajak Daerah dan Retribusi Daerah yang memungut 11 Jenis Pajak Daerah. Pemungutan 11 Jenis Pajak Daerah diatur lebih lanjut oleh Peraturan Daerah dengan Petunjuk pelaksanaan dan Petunjuk teknis pada Peraturan Kepala Daerah. Realisasi Pendapatan Pajak Daerah TA 2022 sebesar Rp129.843.875.322,00. Terdapat 11 Jenis Pajak Daerah yang dipungut dijelaskan sebagaimana berikut:

Tabel 13. Rincian Anggaran dan Realiasi Pajak Daerah TA 2022 dan TA 2021

| Pajak Daerah | TA 2022 | | | | Realisasi TA 2021 (Rp) |
|---------------------------|-------------------|-------------------|-------------------|--------|---------------------------|
| | Anggaran (Rp) | Realisasi (Rp) | Lebih/Kurang (Rp) | % | |
| Pajak Hotel | 1.800.000.000,00 | 2.455.684.956,00 | 655.684.956,00 | 136,43 | 1.549.701.389,00 |
| Pajak Restoran | 8.500.000.000,00 | 11.159.401.535,00 | 2.659.401.535,00 | 131,29 | 8.564.276.975,00 |
| Pajak Hiburan | 400.000.000,00 | 543.034.159,00 | 143.034.159,00 | 135,76 | 293.251.222,00 |
| Pajak Reklame | 1.800.000.000,00 | 2.001.768.503,00 | 201.768.503,00 | 111,21 | 1.585.434.410,00 |
| Pajak Penerangan Jalan | 38.500.000.000,00 | 39.261.189.956,00 | 761.189.956,00 | 101,98 | 31.323.888.090,00 |
| Pajak Parkir | 450.000.000,00 | 631.035.253,00 | 181.035.253,00 | 140,23 | 407.864.131,00 |
| Pajak Air Tanah | 380.000.000,00 | 451.312.560,00 | 71.312.560,00 | 118,77 | 369.632.900,00 |
| Pajak Sarang Burung Walet | 5.000.000,00 | 5.100.000,00 | 100.000,00 | 102,00 | 5.500.000,00 |



PEMERINTAH KABUPATEN KEBUMEN
CATATAN ATAS LAPORAN KEUANGAN
Tahun Anggaran 2022

| Pajak Daerah | TA 2022 | | | | Realisasi TA 2021 (Rp) |
|---|---------------------------|---------------------------|-------------------------|---------------|---------------------------|
| | Anggaran (Rp) | Realisasi (Rp) | Lebih/Kurang (Rp) | % | |
| Pajak Mineral Bukan Logam dan Batuan (MBLB) | 1.100.000.000,00 | 702.807.750,00 | (397.192.250,00) | 63,89 | 1.262.024.726,00 |
| PBB-P2 | 54.035.000.000,00 | 56.649.407.691,00 | 2.614.407.691,00 | 104,84 | 48.772.429.933,00 |
| BPHTB | 14.200.200.000,00 | 15.983.132.959,00 | 1.782.932.959,00 | 112,56 | 18.340.850.414,00 |
| Jumlah | 121.170.200.000,00 | 129.843.875.322,00 | 8.673.675.322,00 | 107,16 | 112.474.854.190,00 |

Pendapatan dari Pajak Daerah TA 2022 terealisasi sebesar Rp129.843.875.322,00 naik sebesar 15,44% dibandingkan pendapatan Pajak Daerah TA 2021 yang sebesar Rp112.474.854.190,00. Dari 11 objek pendapatan Pajak Daerah rata-rata tercapai di atas 100,00% dari target anggaran. Pendapatan pajak dianggarkan pada Badan Pengelolaan Keuangan dan Pendapatan Daerah Kabupaten Kebumen. Adapun Rincian Pendapatan Pajak Dijelaskan sebagai berikut:

a. Pajak Hotel

Pemungutan pajak hotel berdasarkan Peraturan Daerah Kabupaten Kebumen Nomor 1 Tahun 2012 tentang Pajak Hotel dan Peraturan Bupati Kebumen Nomor 22 Tahun 2013 tentang Petunjuk Pelaksanaan Peraturan Daerah Kabupaten Kebumen Nomor 1 Tahun 2012 tentang Pajak Hotel, dimana tarif pengenaan pajak hotel sebesar 10% dari jumlah pembayaran yang diterima atau yang seharusnya diterima hotel.

Penerimaan Pajak Hotel TA 2022 dengan target sebesar Rp1.800.000.000,00 terealisasi sebesar Rp2.455.684.956,00 atau 136,43%. Realisasi pajak hotel pada TA 2022 mengalami kenaikan sebesar Rp905.983.567,00 atau 58,46% dari TA 2021.

b. Pajak Restoran

Pemungutan Pajak Restoran berdasarkan Peraturan Daerah Kabupaten Kebumen Nomor 2 Tahun 2012 tentang Pajak Restoran dan Peraturan Bupati Kebumen Nomor 110 Tahun 2013 Tentang Petunjuk Pelaksanaan Peraturan Daerah Kabupaten Kebumen Nomor 2 Tahun 2012 Tentang Pajak Restoran, dimana tarif pajak restoran sebesar 10% dari jumlah pembayaran yang diterima atau yang seharusnya diterima Restoran. Penerimaan Pajak Restoran TA 2022 dengan target sebesar Rp8.500.000.000,00 terealisasi sebesar Rp11.159.401.535,00 atau 131,29%. Realisasi pajak restoran TA 2022 mengalami kenaikan sebesar Rp2.595.124.560,00 atau 30,30% dari TA 2021. Dimana Pajak Rumah Makan terealisasi sebesar Rp2.407.041.145,00 atau 240,70% dan Pajak Jasa Boga /Katering sebesar Rp8.752.360.390,00 atau 116,7%. Rincian Pajak Restoran dijelaskan sebagai berikut:

Tabel 14.Rincian Anggaran dan Realisasi Pajak Restoran TA 2022 dan TA 2021

| Uraian | TA 2022 | | | | Realisasi TA 2021 (Rp) |
|---|-------------------------|--------------------------|-------------------------|---------------|---------------------------|
| | Anggaran (Rp) | Realisasi (Rp) | Lebih/Kurang (Rp) | % | |
| Pajak Rumah Makan dan Sejenisnya | 1.000.000.000,00 | 2.407.041.145,00 | 1.407.041.145,00 | 240,70 | 936.556.184,00 |
| Pajak Jasa Boga/Katering dan Sejenisnya | 7.500.000.000,00 | 8.752.360.390,00 | 1.252.360.390,00 | 116,70 | 7.627.720.791,00 |
| Jumlah | 8.500.000.000,00 | 11.159.401.535,00 | 2.659.401.535,00 | 131,29 | 8.564.276.975,00 |

c. Pajak Hiburan

Pemungutan Pajak Hiburan berdasarkan Peraturan Daerah Kabupaten Kebumen Nomor 3 Tahun 2012 tentang Pajak Hiburan sebagaimana telah diubah dengan Peraturan Daerah Kabupaten Kebumen Nomor 11 Tahun 2017 tentang Perubahan Atas Peraturan Daerah



PEMERINTAH KABUPATEN KEBUMEN
CATATAN ATAS LAPORAN KEUANGAN
Tahun Anggaran 2022

Kabupaten Kebumen Nomor 3 Tahun 2012 tentang Pajak Hiburan dan Peraturan Bupati Kebumen Nomor 23 Tahun 2013 Tentang Petunjuk Pelaksanaan Peraturan Daerah Kabupaten Kebumen Nomor 3 Tahun 2012 Tentang Pajak Hiburan. Adapun tarif pajak hiburan ditetapkan sebagai berikut:

- 1) untuk tontonan film sebesar 35% (tiga puluh lima persen);
- 2) untuk pagelaran kesenian, musik, tari dan/atau busana sebesar 20% (dua puluh persen), kecuali untuk hiburan kesenian rakyat/tradisional sebesar 10% (sepuluh persen);
- 3) untuk kontes kecantikan, binaraga dan sejenisnya sebesar 20% (dua puluh persen);
- 4) untuk pameran sebesar 25% (dua puluh lima persen);
- 5) untuk diskotik, karaoke, klub malam dan sejenisnya sebesar 50% (lima puluh persen);
- 6) untuk sirkus, akrobat dan sulap sebesar 20% (dua puluh persen);
- 7) untuk permainan *bilyard*, *golf* dan *bowling* sebesar 35% (tiga puluh lima persen);
- 8) untuk pacuan kuda, kendaraan bermotor dan permainan ketangkasan sebesar 20% (dua puluh persen);
- 9) untuk panti pijat, refleksi, mandi uap/spa dan pusat kebugaran (*fitness centre*) sebesar 20% (dua puluh persen); dan
- 10) untuk pertandingan olah raga sebesar 15% (lima belas persen).

Penerimaan Pajak Hiburan TA 2022 dengan target sebesar Rp400.000.000,00 terealisasi sebesar Rp543.034.159,00 atau 135,76%. Realisasi pajak hiburan TA 2022 mengalami kenaikan sebesar Rp249.782.937,00 atau 85,18% dari TA 2021. Rincian Tabel Pajak Hiburan dijelaskan sebagai berikut:

Tabel 15. Rincian Anggaran dan Realisasi Pajak Hiburan TA 2022 dan TA 2021

| Uraian | TA 2022 | | | | Realisasi TA 2021 (Rp) |
|---|-----------------------|-----------------------|-----------------------|---------------|---------------------------|
| | Anggaran (Rp) | Realisasi (Rp) | Lebih/Kurang (Rp) | % | |
| Pajak Pagelaran Kesenian/Musik/Tari/ Busana | 0,00 | 0,00 | 0,00 | 0,00 | 0,00 |
| Pajak Diskotik, Karaoke, Klub Malam, dan Sejenisnya | 225.000.000,00 | 176.482.225,00 | (48.517.775,00) | 78,44 | 122.379.617,00 |
| Pajak Pacuan Kuda, Kendaraan Bermotor, dan Permainan Ketangkasan | 150.000.000,00 | 340.015.334,00 | 190.015.334,00 | 226,68 | 148.213.405,00 |
| Pajak Panti Pijat, Refleksi, Mandi Uap/Spa dan Pusat Kebugaran (Fitness Center) | 20.000.000,00 | 26.536.600,00 | 6.536.600,00 | 132,68 | 22.508.200,00 |
| Pajak Pertandingan Olahraga | 5.000.000,00 | 0,00 | (5.000.000,00) | 0,00 | 150.000,00 |
| Jumlah | 400.000.000,00 | 543.034.159,00 | 143.034.159,00 | 135,76 | 293.251.222,00 |

Pajak Hiburan yang realisasinya mengalami kenaikan di TA 2022 yaitu Pajak Diskotik, Karaoke, Klub Malam, dan Sejenisnya pada TA 2022 mengalami kenaikan sebesar Rp54.102.608,00 atau 44,21% dari TA 2021, Pajak Pacuan Kuda, Kendaraan Bermotor, dan Permainan sebesar Rp191.801.929,00 atau 129,41% Pajak Panti Pijat, Refleksi, Mandi Uap/Spa dan Pusat Kebugaran (*Fitness Center*) mengalami kenaikan sebesar Rp4.028.400,00 atau 17,90% dari TA 2021.

d. Pajak Reklame

Pemungutan Pajak Reklame berdasarkan Peraturan Daerah Kabupaten Kebumen Nomor 4 Tahun 2012 Tentang Pajak Reklame dan Peraturan Bupati Kebumen Nomor 111 Tahun 2013 Tentang Petunjuk Pelaksanaan Peraturan Daerah Kabupaten Kebumen Nomor 4 Tahun 2012 Tentang Pajak Reklame sebagaimana telah diubah dengan Perubahan Atas Peraturan Bupati Kebumen Nomor 111 Tahun 2013 Tentang Petunjuk Pelaksanaan Peraturan Daerah Kabupaten Kebumen Nomor 4 Tahun 2012 Tentang Pajak Reklame.



PEMERINTAH KABUPATEN KEBUMEN
CATATAN ATAS LAPORAN KEUANGAN
Tahun Anggaran 2022

Penerimaan Pajak Reklame TA 2022 dengan target sebesar Rp1.800.000.000,00 terealisasi sebesar Rp2.001.768.503,00 atau 111,21%. Realisasi pajak reklame TA 2022 mengalami kenaikan sebesar Rp416.334.093,00 atau 26,00% dari TA 2021. Rincian Tabel Pajak Hiburan dijelaskan sebagai berikut:

Tabel 16. Rincian Anggaran dan Realisasi Pajak Reklame TA 2022 dan TA 2021

| Uraian | TA 2022 | | | | Realisasi TA 2021 (Rp) |
|---|-------------------------|-------------------------|-----------------------|---------------|---------------------------|
| | Anggaran (Rp) | Realisasi (Rp) | Lebih/Kurang (Rp) | % | |
| Pajak Reklame Papan/Billboard/Videotron/ Megatron | 1.225.000.000,00 | 1.263.042.519,00 | 38.042.519,00 | 103,11 | 932.724.072,00 |
| Pajak Reklame Kain | 575.000.000,00 | 738.725.984,00 | 163.725.984,00 | 128,47 | 652.710.338,00 |
| Jumlah | 1.800.000.000,00 | 2.001.768.503,00 | 201.768.503,00 | 111,21 | 1.585.434.410,00 |

e. Pajak Penerangan Jalan

Pemungutan Pajak Penerangan Jalan berdasarkan Peraturan Daerah Kabupaten Kebumen Nomor 5 Tahun 2012 Tentang Pajak Penerangan Jalan dan Peraturan Bupati Kebumen Nomor 45 Tahun 2013 Tentang Petunjuk Pelaksanaan Peraturan Daerah Kabupaten Kebumen Nomor 5 Tahun 2012 Tentang Pajak Penerangan Jalan.

Dasar pengenaan Pajak Penerangan Jalan adalah Nilai Jual Tenaga Listrik dengan tarif sebagai berikut Tarif Pajak Penerangan Jalan ditetapkan sebesar 10% (sepuluh persen), penggunaan tenaga listrik dari sumber lain oleh industri, pertambangan minyak bumi dan gas alam, tarif Pajak Penerangan Jalan ditetapkan sebesar 3% (tiga persen) dan penggunaan tenaga listrik yang dihasilkan sendiri, tarif Pajak Penerangan Jalan ditetapkan sebesar 1,5% (satu koma lima persen).

Wajib Pajak untuk pajak penerangan jalan adalah penyedia tenaga listrik. Karena penggunaan listrik di Kabupaten Kebumen adalah listrik yang disediakan oleh PLN maka yang menjadi wajib pajak adalah PLN. Untuk kelancaran pemungutan pajak penerangan jalan, telah disusun Kesepakatan Bersama tentang Pengelolaan Pemungutan dan Penyetoran Pajak Penerangan Jalan, Penanganan Lampu Penerangan Jalan Umum dan Pembayaran Rekening Listrik Pemerintah Daerah Kabupaten Kebumen antara Pemerintah Kabupaten dengan PT PLN (Persero) Unit Pelaksana Pelayanan Pelanggan Cilacap dan Badan Pengelolaan Keuangan dan Pendapatan Daerah Kabupaten Kebumen dan Dinas Perumahan, Permukiman dan Perhubungan Kabupaten Kebumen dengan Nomor 0065.Pj/AGA.04.01/C03010000/2022, Nomor 510.7.2/3473/VI/2022 Tahun 2022, dan Nomor 510.7.2/1200/VI/2022 Tahun 2022 tanggal 9 Juni 2022.

Penerimaan Pajak Penerangan Jalan TA 2022 dengan target Rp38.500.000.000,00 terealisasi sebesar Rp39.261.189.956,00 atau 101,98%. Jika dibandingkan dengan TA 2021 realisasi TA 2022 mengalami kenaikan sebesar Rp7.937.301.866,00 atau sebesar 25,34%.

f. Pajak Parkir

Pemungutan Pajak Parkir berdasarkan Peraturan Daerah Kabupaten Kebumen Nomor 13 Tahun 2012 Tentang Pajak Parkir dan Peraturan Bupati Kebumen Nomor 24 Tahun 2013 Tentang Petunjuk Pelaksanaan Peraturan Daerah Kabupaten Kebumen Nomor 13 Tahun 2012 Tentang Pajak Parkir. Tarif Pajak Parkir ditetapkan sebesar 20% (dua puluh persen) dari jumlah pembayaran atau yang seharusnya dibayar kepada penyelenggara tempat Parkir.

Pendapatan Pajak Parkir TA 2022 dari target sebesar Rp450.000.000,00 terealisasi sebesar Rp631.035.253,00 atau 140,23%. Bila dibandingkan realisasi TA 2021 terjadi kenaikan sebesar Rp223.171.122,00 atau 54,72%.



PEMERINTAH KABUPATEN KEBUMEN
CATATAN ATAS LAPORAN KEUANGAN
Tahun Anggaran 2022

g. Pajak Air Tanah

Pemungutan Pajak Air Tanah berdasarkan Peraturan Daerah Kabupaten Kebumen Nomor 19 Tahun 2010 Tentang Pajak Air Tanah dan Peraturan Bupati Kebumen Nomor 115 Tahun 2013 Tentang Petunjuk Pelaksanaan Peraturan Daerah Kabupaten Kebumen Nomor 19 Tahun 2010 Tentang Pajak Air Tanah. Tarif Pajak Air Tanah ditetapkan sebesar 20% (dua puluh persen) dari nilai Perolehan Air Tanah.

Pendapatan Pajak Air Tanah TA 2022 ditargetkan sebesar Rp380.000.000,00 dan terealisasi sebesar Rp451.312.560,00 atau 118,77%. Dibanding realisasi TA 2021 yang sebesar Rp369.632.900,00 penerimaan Pajak Tanah TA 2022 mengalami kenaikan sebesar Rp81.679.660,00 atau 22,10%.

h. Pajak Sarang Burung Walet

Pemungutan Pajak Sarang Burung berdasarkan Peraturan Daerah Kabupaten Kebumen Nomor 16 Tahun 2012 Tentang Pajak Sarang Burung Walet dan Peraturan Bupati Nomor 25 Tahun 2013 Petunjuk Pelaksanaan Peraturan Daerah Kabupaten Kebumen Nomor 16 Tahun 2012 Tentang Pajak Sarang Burung Walet. Tarif Pajak Sarang Burung Walet ditetapkan sebesar 10% (sepuluh persen) dari nilai jual sarang burung walet.

Pendapatan Pajak Sarang Burung Walet TA 2022 terealisasi sebesar Rp5.100.000,00 atau 102,00% dari target Rp5.000.000,00. Realisasi TA 2022 mengalami penurunan sebesar Rp400.000,00 atau 7,27% dari TA 2021 yang sebesar Rp5.500.000,00. Hal ini disebabkan oleh terdapat hanya satu WP yaitu goa sarang burung walet alam di Desa Karangduwur, Kecamatan Ayah, sedangkan WP sarang burung walet Gedung/perumahan belum ada, harga sarang burung walet cenderung tidak kompetitif karena sedikitnya pembeli, sehingga daripada disimpan dalam waktu lama dan beratnya semakin berkurang maka harus segera dijual, pengelolaan sarang burung walet di goa sarang burung walet di Desa Karangduwur, Kecamatan Ayah yang selama ini dipanen empat kali dalam setahun, hanya dipanen tiga kali dalam setahun, yang satu musim tidak dipanen untuk konservasi agar populasi burung walet meningkat, untuk peningkatan populasi burung walet melalui konservasi, diharapkan dalam lima tahun ke depan populasi bisa meningkat.

i. Pajak Mineral Bukan Logam dan Batuan

Peraturan Daerah Kabupaten Kebumen Nomor 27 Tahun 2011 Tentang Pajak Mineral Bukan Logam Dan Batuan dan Peraturan Bupati Kebumen Nomor 114 Tahun 2013 Tentang Petunjuk Pelaksanaan Peraturan Daerah Kabupaten Kebumen Nomor 27 Tahun 2011 Tentang Pajak Mineral Bukan Logam Dan Batuan. Tarif Pajak Mineral Bukan Logam dan Batuan ditetapkan sebesar 25% (dua puluh lima persen) dari nilai jual hasil pengambilan Mineral Bukan Logam dan Batuan.

Pendapatan pajak mineral bukan logam dan batuan dari target sebesar Rp1.100.000.000,00 terealisasi Rp702.807.750,00 atau 63,89%. Jika dibandingkan dengan TA 2021 realisasi TA 2022 mengalami penurunan sebesar Rp559.216.976,00 atau 44,31%, hal ini disebabkan adanya kebijakan Pemerintah Kabupaten Kebumen yang tidak lagi memungut Pajak Mineral Bukan Logam dan Batuan dari sektor penyedia jasa. Pajak MBLB hanya dipungut dari penambang yang berizin saja. Pada tahun 2022, dari lima belas usaha pertambangan andesit berijin di Kabupaten Kebumen, yang memproduksi hanya lima sedangkan penambang yang lain tidak memproduksi dikarenakan kesulitan biaya operasional untuk produksi. Penurunan ini juga disebabkan oleh tidak ada pesanan batu andesit.

j. Pajak Bumi dan Bangunan Perdesaan dan Perkotaan (PBB-P2)

Pemungutan Pajak Bumi dan Bangunan Perdesaan dan Perkotaan berdasarkan Peraturan Daerah Kabupaten Kebumen Nomor 15 Tahun 2012 Tentang Pajak Bumi dan Bangunan Perdesaan dan Perkotaan dan Peraturan Bupati Kebumen Nomor 44 Tahun 2012 Tentang Petunjuk Pelaksanaan Peraturan Daerah Kabupaten Kebumen sebagaimana diubah



PEMERINTAH KABUPATEN KEBUMEN
CATATAN ATAS LAPORAN KEUANGAN
Tahun Anggaran 2022

dengan Peraturan Bupati Kebumen Nomor 15 Tahun 2012 Tentang Pajak Bumi dan Bangunan Perdesaan dan Perkotaan Peraturan Bupati Kebumen Nomor 12 Tahun 2014 Tentang Perubahan Atas Peraturan Bupati Kebumen Nomor 44 Tahun 2012 Tentang Petunjuk Pelaksanaan Peraturan Daerah Kabupaten Kebumen Nomor 15 Tahun 2012 Tentang Pajak Bumi dan Bangunan Perdesaan dan Perkotaan.

PBBP2 TA 2022 terealisasi sebesar Rp56.649.407.691,00 atau 104,84% dari target sebesar Rp54.035.000.000,00 Realisasi PBBP2 TA 2022 mengalami kenaikan sebesar Rp7.876.977.758,00 atau 16,15% dari realisasi TA 2021 yang bernilai Rp48.772.429.933,00

k. **Bea Perolehan Hak Atas Tanah Dan Bangunan (BPHTB)**

Pemungutan BPHTB berdasarkan Peraturan Daerah Kabupaten Kebumen Nomor 18 Tahun 2010 Tentang Bea Perolehan Hak Atas Tanah Dan Bangunan dan Peraturan Bupati Kebumen Nomor 3 Tahun 2011 Tentang Petunjuk Pelaksanaan Bea Perolehan Hak atas Tanah dan Bangunan di Kabupaten Kebumen.

Pendapatan BPHTB terealisasi sebesar Rp15.983.132.959,00 atau 112,56% dari target sebesar Rp14.200.200.000,00 Pendapatan BPHTB TA 2022 mengalami penurunan sebesar 12,86% dari realisasi TA 2021 sebesar Rp 18.340.850.414,00. Pendapatan dari BPHTB tergantung dari transaksi yang terjadi pada tahun tersebut. Pada TA 2022 terjadi penurunan transaksi pembelian rumah dan tanah sehingga menyebabkan turunnya pendapatan dari BPHTB.

5.1.1.1.2 Pendapatan Retribusi Daerah

Tabel 17. Anggaran dan Realisasi Retribusi Daerah TA 2022 dan TA 2021

| Uraian | TA 2022 | | | | Realisasi 2021 |
|------------------|-------------------|-------------------|--------------------|-------|-------------------|
| | Anggaran (Rp) | Realisasi (Rp) | Lebih/Kurang (Rp) | % | (Rp) |
| Retribusi Daerah | 32.501.085.000,00 | 28.375.110.419,00 | (4.125.974.581,00) | 87,31 | 23.652.739.277,00 |

Pendapatan Retribusi Daerah TA 2022 ditargetkan sebesar Rp32.501.085.000,00 dan terealisasi sebesar Rp28.375.110.419,00 atau 87,31%. Jika dibandingkan dengan realisasi tahun 2021 realisasi Retribusi Daerah TA 2022 mengalami kenaikan sebesar Rp4.722.371.142,00 atau 19,97%.

Retribusi Daerah, berdasarkan UU Nomor 28 Tahun 2009 terdiri dari tiga jenis Retribusi, yaitu Retribusi Jasa Umum, Retribusi Jasa Usaha dan Retribusi Perizinan Tertentu. Dalam UU Nomor 28 Tahun 2009 diatur lebih lanjut mengenai pemungutan Retribusi Jasa Umum yang terdiri dari lima belas jenis Retribusi, Retribusi Jasa Usaha yang terdiri dari sebelas jenis Retribusi, Retribusi Perizinan Tertentu yang terdiri dari enam jenis Retribusi. Retribusi Izin gangguan yang merupakan salah satu rincian dalam Retribusi Perizinan Tertentu dihapus melalui Peraturan Menteri Dalam Negeri (Permendagri) Nomor 19 Tahun 2017, sedangkan Retribusi Izin Mendirikan Bangunan, diamanatkan oleh PP Nomor 16 Tahun 2021 diubah menjadi Retribusi Perizinan Bangunan Gedung (PBG).

Pemerintah Kabupaten Kebumen memungut Retribusi Jasa Umum sebanyak sembilan jenis, Retribusi Jasa Usaha sebanyak delapan jenis dan Retribusi Perizinan tertentu sebanyak dua jenis. Rincian Anggaran dan Realisasi Retribusi Daerah TA 2022 dan TA 2021.

Dari 19 rincian obyek pendapatan Retribusi Daerah tahun 2022 terdapat sembilan yang dapat mencapai target yaitu Retribusi Pelayanan Kesehatan 180,03%, Retribusi Pelayanan Persampahan/Kebersihan 107,33%, Retribusi Pelayanan Tera/Tera Ulang tercapai 168,02%, Retribusi Pelayanan Pendidikan tercapai 103,19%, Retribusi Pengawasan dan Pengendalian Menara Telekomunikasi tercapai 139,87%, Retribusi Pemakaian Kekayaan Daerah 120,19%,



PEMERINTAH KABUPATEN KEBUMEN
CATATAN ATAS LAPORAN KEUANGAN
Tahun Anggaran 2022

Retribusi Tempat Khusus Parkir 103,68%, Retribusi Tempat Penginapan/Pesanggerahan/Villa 107,30%, dan Retribusi Rumah Potong Hewan tercapai 173,00%.

Sedangkan sepuluh lainnya tidak dapat mencapai target yaitu Retribusi Pelayanan Parkir di Tepi Jalan Umum sebesar 76,13%, Retribusi Pelayanan Pasar sebesar 86,67%, Retribusi Pengujian Kendaraan Bermotor 64,93%, Retribusi Tempat Pelelangan sebesar 47,01%, Retribusi Terminal sebesar 68,38%, Retribusi Tempat Rekreasi dan Olahraga 66,52%, Retribusi Izin Mendirikan Bangunan 66,63%, Retribusi Izin Trayek untuk Menyediakan Pelayanan Angkutan Umum 48,38%.

Permasalahan yang dihadapi dalam pencapaian target Retribusi Pelayanan Parkir di Tepi Jalan Umum adalah disebabkan adanya jalan koridor satu arah yang menyebabkan titik parkir di Jalan Soekarno Hatta sudah tidak menjadi titik parkir (non aktif).

Retribusi Pelayanan Pasar tidak mencapai target disebabkan karena sebagian besar kios dan los tutup dan tidak aktif berjualan dan banyaknya *minimarket*/pasar *online*/pasar tradisional.

Retribusi Pengujian Kendaraan Bermotor tidak mencapai target disebabkan karena masih banyak kendaraan yang terlambat untuk menguji sesuai dengan habis batas waktunya dan terdapat batasan umur kendaraan angkutan umum.

Retribusi Tempat Pelelangan merupakan retribusi pelelangan ikan yang dikelola oleh Dinas Kelautan dan Perikanan, tidak tercapainya target pendapatan disebabkan karena faktor cuaca ekstrim (gelombang tinggi, angin dan arus laut kencang) yang menghalangi nelayan melaut serta terjadi penurunan produksi untuk komoditas perikanan yang memiliki harga tinggi. Penurunan retribusi pelelangan ikan ini juga disebabkan adanya dominasi komoditas tangkap dengan nilai ekonomi yang rendah seperti ubur-ubur.

Kendala pendapatan Retribusi Terminal tidak tercapai dikarenakan menurunnya jumlah kendaraan angkutan umum yang beroperasi dan masuk terminal non bus, hal tersebut merupakan dampak dari perubahan perilaku masyarakat yang beralih menggunakan kendaraan pribadi atau moda transportasi *online*.

Retribusi Izin Mendirikan Bangunan tidak tercapai karena adanya Surat Edaran Kementerian Dalam Negeri Nomor 011/5976/SJ tentang Percepatan penyusunan regulasi persyaratan dasar perizinan berusaha, Penyelenggaraan Layanan Persetujuan Bangunan Gedung dan Retribusi Persetujuan Bangunan Gedung serta Retribusi Penggunaan Tenaga Kerja Asing, dalam Surat Edaran tersebut disebutkan bahwa Layanan yang diberikan sebelum ditetapkannya peraturan daerah mengenai retribusi PBG tidak disertai pemungutan retribusi atau gratis, mengingat peraturan daerah mengenai Retribusi PBG tidak dapat berlaku surut. Peraturan pelaksanaan untuk pemungutan PBG ditetapkan pada tanggal 23 Februari 2023.

Retribusi Tempat Rekreasi dan Olahraga tidak mencapai target disebabkan oleh turunnya kunjungan wisatawan, karena menjamur tempat wisata yang baru sebagai destinasi pilihan.

Sementara itu Retribusi Izin Trayek untuk Menyediakan Pelayanan Angkutan Umum tidak memenuhi target dikarenakan belum ada penambahan kendaraan baru dan untuk menentukan jumlah trayek baru perlu ada survei *load factore*, waktu perpanjangan SK Ijin Trayek berlaku lima tahun, banyak jalur trayek yang kendaraannya sudah tidak beroperasi karena sepi pengguna angkutan dan batasan usia kendaraan angkutan umum 25 tahun.



PEMERINTAH KABUPATEN KEBUMEN
CATATAN ATAS LAPORAN KEUANGAN
Tahun Anggaran 2022

5.1.1.1.3 Pendapatan Hasil Pengelolaan Kekayaan Daerah yang Dipisahkan

Tabel 18. Anggaran dan Realisasi Pendapatan Hasil Pengelolaan Kekayaan Daerah yang Dipisahkan

| Uraian | TA 2022 | | | | Realisasi TA 2021 (Rp) |
|---|-------------------|-------------------|-------------------|--------|---------------------------|
| | Anggaran (Rp) | Realisasi (Rp) | Lebih/Kurang (Rp) | % | |
| Hasil Pengelolaan kekayaan Daerah yang Dipisahkan | 17.600.000.000,00 | 17.640.585.052,00 | 40.585.052,00 | 100,23 | 16.552.860.815,00 |

Pendapatan Hasil Pengelolaan Kekayaan Daerah yang Dipisahkan merupakan Bagian Laba yang Dibagikan kepada Pemerintah Daerah (Dividen) atas Penyertaan Modal pada BUMD yang terealisasi sebesar Rp17.640.585.052,00 atau 100,23% dari target sebesar Rp17.600.000.000,00, pendapatan hasil pengelolaan kekayaan daerah yang dipisahkan dirinci sebagai berikut:

Tabel 19. Rincian Anggaran dan Realisasi Pendapatan Hasil Pengelolaan Kekayaan Daerah yang Dipisahkan

| Uraian | TA 2022 | | | % | Realisasi TA 2021 (Rp) |
|--|--------------------------|--------------------------|----------------------|----------------|---------------------------|
| | Anggaran (Rp) | Realisasi (Rp) | Lebih/Kurang (Rp) | | |
| Bagian Laba atas Penyertaan Modal pada Perusda/BUMD: | | | | | |
| a. Apotik Luk Ulo | 171.246.000,00 | 190.336.846,00 | 19.090.846,00 | 111,15% | 171.246.615,00 |
| b. Perusda Air Minum (PDAM) | 1.805.209.000,00 | 2.026.822.323,00 | 221.613.323,00 | 112,28% | 1.858.068.270,00 |
| c. PD BPR Kebumen | 1.362.256.000,00 | 1.488.038.292,00 | 125.782.292,00 | 109,23% | 1.362.256.022,00 |
| d. PD BPR BKK Kebumen | 3.655.192.000,00 | 3.602.748.954,00 | (52.443.046,00) | 98,57% | 3.655.192.203,00 |
| e. Bank Jateng | 10.606.097.000,00 | 10.332.638.637,00 | (273.458.363,00) | 97,42% | 9.506.097.705,00 |
| Jumlah | 17.600.000.000,00 | 17.640.585.052,00 | 40.585.052,00 | 100,23% | 16.552.860.815,00 |

Pendapatan dari Pengelolaan Kekayaan Daerah yang Dipisahkan TA 2022 naik sebesar 6,57% dibandingkan TA 2021 yang sebesar Rp16.552.860.815,00. Pendapatan tersebut berasal dari penerimaan pembagian deviden dari Perusahaan Daerah yang diterima Pemerintah Daerah berdasarkan hasil Rapat Umum Pemegang Saham (RUPS).

5.1.1.1.4 Lain-lain PAD yang Sah

Tabel 20. Anggaran dan Realisasi Lain-lain PAD yang Sah TA 2022 dan TA 2021

| Uraian | TA 2022 | | | | Realisasi TA 2021 (Rp) |
|------------------------|--------------------|--------------------|-------------------|--------|---------------------------|
| | Anggaran (Rp) | Realisasi (Rp) | Lebih/Kurang (Rp) | % | |
| Lain-lain PAD yang Sah | 269.161.766.000,00 | 336.486.804.682,00 | 67.325.038.682,00 | 125,01 | 319.336.632.833,00 |

Lain-lain PAD yang Sah terealisasi sebesar Rp336.486.804.682,00 terdiri dari:

Tabel 21. Rincian Anggaran dan Realisasi Lain-lain PAD yang Sah TA 2022 dan TA 2021

| Uraian | TA 2022 | | | | Realisasi TA 2021 (Rp) |
|---|-------------------|------------------|--------------------|--------|---------------------------|
| | Anggaran (Rp) | Realisasi (Rp) | Lebih/Kurang (Rp) | % | |
| Hasil Penjualan BMD yang Tidak Dipisahkan | 1.085.000.000,00 | 1.829.716.362,00 | 744.716.362,00 | 168,64 | 1.748.608.031,00 |
| Hasil Kerja Sama Daerah | 11.204.000,00 | 11.204.594,00 | 594,00 | 100,01 | 27.915.525,00 |
| Jasa Giro | 2.944.000.000,00 | 2.205.784.880,00 | (738.215.120,00) | 74,92 | 2.525.596.113,00 |
| Pendapatan Bunga | 11.000.000.000,00 | 9.845.890.393,00 | (1.154.109.607,00) | 89,51 | 10.048.808.180,00 |
| Pendapatan Denda atas Keterlambatan Pelaksanaan Pekerjaan | 0,00 | 0,00 | 0,00 | 0,00 | 101.398.261,00 |



PEMERINTAH KABUPATEN KEBUMEN
CATATAN ATAS LAPORAN KEUANGAN
Tahun Anggaran 2022

| Uraian | TA 2022 | | | | Realisasi TA 2021 (Rp) |
|--|---------------------------|---------------------------|--------------------------|---------------|---------------------------|
| | Anggaran (Rp) | Realisasi (Rp) | Lebih/Kurang (Rp) | % | |
| Pendapatan Denda Pajak Daerah | 250.000.000,00 | 231.123.774,00 | (18.876.226,00) | 92,45 | 284.950.359,00 |
| Pendapatan Denda Retribusi Daerah | 213.000.000,00 | 372.197.893,00 | 159.197.893,00 | 174,74 | 23.530.800,00 |
| Pendapatan Hasil Eksekusi atas Jaminan | 18.500.000,00 | 0,00 | (18.500.000,00) | 0,00 | 0,00 |
| Pendapatan dari Pengembalian | 245.000.000,00 | 302.104.274,00 | 57.104.274,00 | 123,31 | 439.796.371,00 |
| Pendapatan BLUD | 252.698.014.000,00 | 320.331.784.898,00 | 67.633.770.898,00 | 126,76 | 294.669.542.386,00 |
| Pendapatan Hasil Pengelolaan Dana Bergulir | 37.500.000,00 | 42.750.000,00 | 5.250.000,00 | 114,00 | 35.400.000,00 |
| Pendapatan Berdasarkan Putusan Pengadilan (Inkracht) | 359.548.000,00 | 978.602.614,00 | 619.054.614,00 | 272,18 | 9.055.846.807,00 |
| Pendapatan Denda atas Pelanggaran Peraturan Daerah | 300.000.000,00 | 335.645.000,00 | 35.645.000,00 | 111,88 | 375.240.000,00 |
| Lain-lain PAD yang Sah Lainnya | 0,00 | 0,00 | 0,00 | 0,00 | 0,00 |
| Fasilitas Sosial dan Fasilitas Umum | 0,00 | 0,00 | 0,00 | 0,00 | 0,00 |
| Jumlah | 269.161.766.000,00 | 336.486.804.682,00 | 67.325.038.682,00 | 125,01 | 319.336.632.833,00 |

Pendapatan Lain-Lain PAD yang Sah TA 2022 terealisasi 125,01% naik sebesar 5,37% dibandingkan TA 2021 yang sebesar Rp319.336.632.833,00. Rincian objek pada Pendapatan Lain-Lain PAD yang Sah yang melampaui target anggaran ada delapan objek, yaitu Hasil Penjualan BMD yang tidak dipisahkan sebesar 168,64%, Hasil Kerja Sama Daerah sebesar 100,01%, Pendapatan Denda Retribusi Daerah 174,74%, Pendapatan Dari Pengembalian sebesar 123,31%, Pendapatan BLUD sebesar 126,76%, Pendapatan Hasil Pengelolaan Dana Bergulir sebesar 114,00%, Pendapatan Berdasarkan Putusan Pengadilan (*Inkracht*) 272,18%, Pendapatan Denda atas Pelanggaran Peraturan Daerah sebesar 111,88%.

5.1.1.2 Pendapatan Transfer

Tabel 22. Anggaran dan Realisasi Pendapatan Transfer TA 2022 dan TA 2021

| Uraian | TA 2022 | | | | Realisasi TA 2021 (Rp) |
|---------------------|----------------------|----------------------|-------------------|--------|---------------------------|
| | Anggaran (Rp) | Realisasi (Rp) | Lebih/Kurang (Rp) | % | |
| Pendapatan Transfer | 2.326.694.694.000,00 | 2.329.703.641.941,00 | 3.008.947.941,00 | 100,13 | 2.222.632.960.883,00 |

Pendapatan Transfer dianggarkan sebesar Rp2.326.694.694.000,00 dan terealisasi sebesar Rp2.329.703.641.941,00 merupakan pendapatan Transfer Pemerintah Pusat dan pendapatan Transfer Antar Daerah. Pencatatan realisasi pendapatan Transfer berdasarkan pada realisasi transfer yang masuk ke rekening kas umum daerah tanggal 1 Januari sampai 31 Desember 2022. Rincian Pendapatan Transfer adalah sebagai berikut:

Tabel 23. Rincian Anggaran dan Realisasi Pendapatan Transfer TA 2022 dan TA 2021

| Uraian | TA 2022 | | | | Realisasi TA 2021 (Rp) |
|---------------------------|-----------------------------|-----------------------------|-------------------------|---------------|-----------------------------|
| | Anggaran (Rp) | Realisasi (Rp) | Lebih/ kurang (Rp) | % | |
| Transfer Pemerintah Pusat | 2.138.030.271.000,00 | 2.123.296.694.941,00 | (14.733.576.059,00) | 99,31 | 2.059.293.466.080,00 |
| Transfer Antar Daerah | 188.664.423.000,00 | 206.406.947.000,00 | 17.742.524.000,00 | 109,40 | 163.339.494.803,00 |
| Jumlah | 2.326.694.694.000,00 | 2.329.703.641.941,00 | 3.008.947.941,00 | 100,13 | 2.222.632.960.883,00 |



PEMERINTAH KABUPATEN KEBUMEN
CATATAN ATAS LAPORAN KEUANGAN
Tahun Anggaran 2022

Realisasi Pendapatan Transfer TA 2022 tercapai sebesar Rp2.329.703.641.941,00 atau sebesar 100,13% dari target anggaran sebesar Rp2.326.694.694.000,00. Jika dibandingkan dengan realisasi TA 2021 yang sebesar Rp2.222.632.960.883,00 realisasi TA 2022 mengalami kenaikan sebesar 4,82%.

Pendapatan Transfer berasal dari:

1. Pendapatan Transfer Pemerintah Pusat
2. Pendapatan Transfer Pemerintah Pusat Lainnya
3. Pendapatan Transfer Pemerintah Provinsi

Pendapatan Transfer Pemerintah Pusat terdiri dari:

1. Dana Transfer Umum-Dana Bagi Hasil (DBH)
2. Dana Transfer Umum-Dana Alokasi Umum (DAU)
3. Dana Transfer Khusus-Dana Alokasi Khusus (DAK)

Pendapatan Transfer Pemerintah Pusat Lainnya terdiri dari:

1. Dana Insentif Daerah (DID)
2. Dana Desa

Pendapatan Transfer Antar Daerah terdiri dari:

1. Pendapatan Bagi Hasil Pajak
2. Pendapatan Bagi Hasil Lainnya

Selain pendapatan Transfer tersebut diatas berdasarkan terbitnya PMK Nomor 19 Tahun 2023 tentang Pengelolaan Dana Bagi Hasil dan/atau Dana Alokasi Umum Yang Disalurkan Melalui Fasilitas *Treasury Deposit Facility (TDF)*, dimana *TDF* adalah fasilitas yang disediakan oleh bendahara umum negara bagi Pemerintah Daerah untuk menyimpan uang di bendahara umum negara sebagai bentuk penyaluran transfer ke daerah non tunai berupa penyimpanan di Bank Indonesia. Pemerintah Kabupaten Kebumen mendapatkan penyaluran dana DBH pada rekening *TDF* sebagaimana diinformasikan melalui surat Kepala Kantor Wilayah Direktorat Jenderal Perbendaharaan Provinsi Jawa Tengah Nomor S-802/WPB.14/2023 tanggal 15 Februari 2023 tentang Penyampaian Data Saldo dan Remunerasi *TDF* ke Daerah (*TDF*-TKD) Tahun 2022, bahwa pada Bulan Desember 2022 telah disalurkan Dana Bagi Hasil (DBH) melalui Rekening *TDF* pada Kantor Pusat Bank Indonesia melalui Nomor Rekening 519000345980 dengan nama rekening Rek Lain BI *TDF* TKD Kab Kebumen. Adapun nilai Saldo Pokok per 31 Desember 2022 sebesar Rp4.228.271.591,00 dan Remunerasi bulan Desember 2022 sebesar Rp1.025.484,44. Terhadap pendapatan transfer DBH tersebut, Pemerintah Kabupaten Kebumen belum melakukan pencatatan pada *on-face* LKPD Kabupaten Kebumen. Hal tersebut dikarenakan belum adanya peraturan yang memuat tentang BAS terkait dana *TDF*-TKD.

5.1.1.2.1 Pendapatan Transfer Pemerintah Pusat

Tabel 24. Anggaran dan Realisasi Pendapatan Transfer Pemerintah Pusat TA 2022 dan TA 2021

| Uraian | TA 2022 | | | | Realisasi TA 2021 (Rp) |
|---------------------------|----------------------|----------------------|---------------------|-------|---------------------------|
| | Anggaran (Rp) | Realisasi (Rp) | Lebih/Kurang (Rp) | % | |
| Transfer Pemerintah Pusat | 1.721.273.898.000,00 | 1.706.540.321.941,00 | (14.733.576.059,00) | 99,14 | 1.607.599.153.080,00 |

Pendapatan Transfer Pemerintah Pusat TA 2022 terealisasi sebesar 99,14% atau Rp1.706.540.321.941,00 dari target anggaran sebesar Rp1.721.273.898.000,00. Jika dibandingkan dengan realisasi TA 2021 senilai Rp1.607.599.153.080,00 realisasi pada TA 2022 mengalami kenaikan sebesar 5,80%. Rincian Pendapatan Transfer Pemerintah Pusat dijelaskan sebagai berikut:



PEMERINTAH KABUPATEN KEBUMEN
CATATAN ATAS LAPORAN KEUANGAN
Tahun Anggaran 2022

Tabel 25. Rincian Anggaran dan Realisasi Pendapatan Transfer Pemerintah Pusat TA 2022 dan TA 2021

| Uraian | TA 2022 | | | | Realisasi TA 2021 (Rp) |
|---------------|-----------------------------|-----------------------------|----------------------------|--------------|-----------------------------|
| | Anggaran (Rp) | Realisasi (Rp) | Lebih/ kurang (Rp) | % | |
| DBH | 34.516.861.000,00 | 38.220.093.261,00 | 3.703.232.261,00 | 110,73 | 41.397.337.217,00 |
| DAU | 1.176.643.410.000,00 | 1.173.705.068.800,00 | (2.938.341.200,00) | 99,75 | 1.179.288.910.000,00 |
| DAK | 510.113.627.000,00 | 494.615.159.880,00 | (15.498.467.120,00) | 96,96 | 386.912.905.863,00 |
| Jumlah | 1.721.273.898.000,00 | 1.706.540.321.941,00 | (14.733.576.059,00) | 99,14 | 1.607.599.153.080,00 |

Pendapatan Transfer Pemerintah Pusat tercapai sebesar 99,31%, yang terdiri dari DBH sebesar 110,73%, DAU sebesar 99,75%, dan DAK sebesar 96,96%.

5.1.1.2.1.1 Dana Bagi Hasil (DBH)

Realisasi DBH TA 2022 sebesar Rp38.220.093.261,00 atau 110,73% dapat dijelaskan dalam tabel berikut:

Tabel 26. Rincian Anggaran dan Realisasi DBH TA 2022 dan TA 2021

| DBH | Realisasi TA 2022 | | | | Realisasi TA 2021 (Rp) |
|--|--------------------------|--------------------------|-------------------------|---------------|---------------------------|
| | Anggaran (Rp) | Realisasi (Rp) | Lebih/Kurang (Rp) | % | |
| DBH Pajak Bumi dan Bangunan | 7.416.262.000,00 | 7.280.169.217,00 | (136.092.783,00) | 98,16 | 11.513.260.493,00 |
| DBH PPh Pasal 21 | 14.175.628.000,00 | 15.598.200.774,00 | 1.422.572.774,00 | 110,04 | 16.423.637.908,00 |
| DBH PPh Pasal 25 dan Pasal 29/WPOPDN | 0,00 | 0,00 | 0,00 | 0,00 | 2.612.765.190,00 |
| DBHCHT | 10.261.970.000,00 | 11.006.705.380,00 | 744.735.380,00 | 107,26 | 8.650.954.298,00 |
| DBH SDA Minyak Bumi | 222.586.000,00 | 1.630.978.982,00 | 1.408.392.982,00 | 732,74 | 12.048.900,00 |
| DBH SDA Gas Bumi | 0,00 | 0,00 | 0,00 | 0,00 | 60.022.500,00 |
| DBH SDA Pengusahaan Panas Bumi | 55.502.000,00 | 265.591.359,00 | 210.089.359,00 | 478,53 | 108.913.482,00 |
| DBH SDA Mineral dan Batubara-Landrent | 0,00 | 0,00 | 0,00 | 0,00 | 5.598.400,00 |
| DBH SDA Mineral dan Batubara-Royalty | 1.886.000,00 | 2.629.718,00 | 743.718,00 | 139,43 | 1.271.925,00 |
| DBH SDA Kehutanan-Provisi Sumber Daya Hutan (PSDH) | 424.716.000,00 | 477.506.831,00 | 52.790.831,00 | 112,43 | 651.244.971,00 |
| DBH SDA Perikanan | 1.958.311.000,00 | 1.958.311.000,00 | 0,00 | 100,00 | 1.357.619.150,00 |
| Jumlah | 34.516.861.000,00 | 38.220.093.261,00 | 3.703.232.261,00 | 110,73 | 41.397.337.217,00 |

5.1.1.2.1.2 Dana Alokasi Umum (DAU)

Pagu Anggaran DAU TA 2022 Kabupaten Kebumen mendasari Peraturan Presiden Nomor 104 Tahun 2021 tentang Rincian Anggaran Pendapatan dan Belanja Negara TA 2022, Keputusan Menteri Keuangan Republik Indonesia Nomor 39/KM.7/2022 tentang Pemotongan Penyaluran DAU TA 2022 Tahap Kedua dalam rangka penggantian Dana yang bersumber dari Anggaran Pendapatan dan Belanja Negara atas Dukungan terhadap Penanganan Dampak Pandemi *Covid-19*. Realisasi pendapatan dari DAU TA 2022 adalah sebesar Rp1.173.705.068.800,00 atau 99,75% dari pagu anggaran. Penerimaan DAU turun sebesar 0,47% dibanding dengan realisasi TA 2021.



PEMERINTAH KABUPATEN KEBUMEN
CATATAN ATAS LAPORAN KEUANGAN
Tahun Anggaran 2022

5.1.1.2.1.3 Dana Alokasi Khusus (DAK)

Tabel 27. Anggaran dan Realisasi DAK TA 2022 dan TA 2021

| Uraian | TA 2022 | | | | Realisasi TA 2021 (Rp) |
|---------------|---------------------------|---------------------------|----------------------------|--------------|---------------------------|
| | Anggaran (Rp) | Realisasi (Rp) | Lebih/Kurang (Rp) | % | |
| DAK Fisik | 76.474.859.000,00 | 70.275.269.743,00 | (6.199.589.257,00) | 91,89 | 78.732.325.023,00 |
| DAK Non Fisik | 433.638.768.000,00 | 424.339.890.137,00 | (9.298.877.863,00) | 97,86 | 308.180.580.840,00 |
| Jumlah | 510.113.627.000,00 | 494.615.159.880,00 | (15.498.467.120,00) | 96,96 | 386.912.905.863,00 |

Realisasi DAK TA 2022 Rp494.615.159.880,00 atau sebesar 96,96% dari target anggaran sebesar Rp510.113.627.000,00 atau bertambah sebesar 27,84% dibandingkan realisasi TA 2021 yang terealisasi sebesar Rp386.912.905.863,00. Rincian DAK dijelaskan sebagai berikut:

a. DAK Fisik

Realisasi pendapatan dari DAK Fisik tercapai sebesar Rp70.275.269.743,00,00 atau 91,89% dari target anggaran sebesar Rp76.474.859.000,00. Dibandingkan dengan TA 2021 yang realisasinya sebesar Rp78.732.325.023,00, realisasi TA 2022 mengalami penurunan sebesar 10,74%.

b. DAK Non Fisik

Realisasi pendapatan dari DAK Non Fisik TA 2022 tercapai sebesar Rp424.339.890.137,00 atau 97,86% dari target sebesar Rp433.638.768.000,00. Dibandingkan dengan TA 2021 yang realisasinya sebesar Rp308.180.580.840,00, realisasi TA 2021 mengalami kenaikan sebesar 37,69%.

Realisasi Dak Non Fisik TA 2022 sebesar Rp424.339.890.137,00 termasuk didalamnya realisasi Dana Bantuan Operasional Satuan Pendidikan (BOSP) yang disalurkan langsung ke Satuan Pendidikan Negeri maupun Swasta yaitu yang terdiri dari Dana BOS, Dana BOP PAUD dan Dana BOP Kesetaraan. Adapun rincian Realisasi Dana BOS yaitu DAK Non Fisik-BOS Reguler sebesar Rp122.242.773.400,00 dan DAK Non Fisik-BOS Kinerja sebesar Rp2.960.000.000,00. Sedangkan Dana BOP PAUD terealisasi sebesar Rp19.731.047.000,00 dan realisasi Dana BOP Kesetaraan sebesar Rp14.516.584.963,00.

Pada Penganggaran APBD Murni TA 2022 Pendapatan Dana BOS dianggarkan pada rekening Lain-lain Pendapatan Asli Daerah yang Sah-Pendapatan Hibah Dana BOS, namun karena memperhatikan ketentuan PMK Nomor 204/PMK.07/2022 tentang Pengelolaan Dana Alokasi Khusus Non Fisik, dimana menyatakan bahwa Dana BOS termasuk DAK Non Fisik maka pada APBD Perubahan Pendapatan Hibah Dana BOS dirubah ke rekening Pendapatan Transfer Pemerintah Pusat-DAK Non Fisik.

5.1.1.2.2 Pendapatan Transfer Pemerintah Pusat Lainnya

Tabel 28. Rincian Anggaran dan Realisasi Pendapatan Transfer Pemerintah Pusat Lainnya TA 2022 dan TA 2021

| Uraian | TA 2022 | | | | Realisasi TA 2021 (Rp) |
|---------------|---------------------------|---------------------------|--------------------|---------------|---------------------------|
| | Anggaran (Rp) | Realisasi (Rp) | Lebih/ kurang (Rp) | % | |
| DID | 0,00 | 0,00 | 0,00 | 0,00 | 46.433.860.000,00 |
| Dana Desa | 416.756.373.000,00 | 416.756.373.000,00 | 0,00 | 100,00 | 405.260.453.000,00 |
| Jumlah | 416.756.373.000,00 | 416.756.373.000,00 | 0,00 | 100,00 | 451.694.313.000,00 |

Realisasi pendapatan dari Transfer Pemerintah Pusat Lainnya terealisasi Rp416.756.373.000,00 atau sebesar 100% dari target anggaran sebesar Rp416.756.373.000,00 atau berkurang sebesar 7,73% dibandingkan realisasi Tahun 2021



PEMERINTAH KABUPATEN KEBUMEN
CATATAN ATAS LAPORAN KEUANGAN
Tahun Anggaran 2022

yang terealisasi sebesar Rp451.694.313.000,00. Rincian Pendapatan Transfer Pemerintah Pusat dijelaskan sebagai berikut.

5.1.1.2.2.1 Dana Insentif Daerah (DID)

Pada TA 2022 Pemerintah Kabupaten Kebumen tidak memperoleh DID karena tidak memenuhi syarat yang tertuang dalam PMK Nomor 140/PMK.07/2022 tentang Dana Insentif Daerah untuk Penghargaan Kinerja Tahun Berjalan pada Tahun 2022 dan Penggunaan Sisa Dana Insetif Daerah Tahun Anggaran 2020, Sisa Dana Insentif Daerah Tambahan Tahun Anggaran 2020, dan Sisa Dana Insentif Daerah Tahun Anggaran 2021. Sehingga bila dibandingkan realisasi TA 2021 yang terealisasi sebesar Rp46.433.860.000,00 maka Pendapatan DID mengalami penurunan sebesar 100%.

5.1.1.2.2.2 Dana Desa

Dana Desa adalah dana yang bersumber dari Anggaran Pendapatan dan Belanja Negara yang diperuntukkan bagi Desa yang ditransfer melalui Anggaran Pendapatan dan Belanja Daerah kabupaten/kota dan digunakan untuk membiayai penyelenggaraan pemerintahan, pelaksanaan pembangunan, pembinaan kemasyarakatan, dan pemberdayaan masyarakat. Dana Desa setiap Desa dihitung secara berkeadilan berdasarkan alokasi dasar, alokasi yang dihitung dengan memperhatikan jumlah penduduk, angka kemiskinan, luas wilayah, dan tingkat kesulitan geografis setiap Desa.

Penganggaran Dana Desa pada TA 2022 yang bersumber dari APBN, dialokasikan mendasari ketentuan PMK Nomor 190/PMK.07/2021. Realisasi Dana Desa Tahun 2022 sebesar Rp416.756.373.000,00 atau 100% dari pagu anggaran. Dana Desa disalurkan langsung dari RKUN kepada 449 Desa.

5.1.1.2.3 Pendapatan Transfer Pemerintah Provinsi

Tabel 28. Anggaran dan Realisasi Pendapatan Transfer Pemerintah Provinsi TA 2022 dan TA 2021

| Uraian | TA 2022 | | | | Realisasi TA 2021 (Rp) |
|------------------------------|--------------------|--------------------|-------------------|---------|---------------------------|
| | Anggaran (Rp) | Realisasi (Rp) | Lebih/Kurang (Rp) | % | |
| Transfer Pemerintah Provinsi | 188.664.423.000,00 | 206.406.947.000,00 | 17.742.524.000,00 | 109,40% | 137.384.967.735,00 |

Pendapatan Transfer Pemerintah Provinsi TA 2022 terealisasi sebesar Rp206.406.947.000,00 atau 109,40% dari target senilai Rp188.664.423.000,00. Jika dibandingkan dengan realisasi TA 2021 Pendapatan Transfer Pemerintah Provinsi mengalami kenaikan sebesar 50,24%. Pendapatan Transfer Pemerintah Provinsi terdiri dari Bagi Hasil Pajak dan Pendapatan Bagi Hasil Lainnya. Rincian Pendapatan Transfer Pemerintah Provinsi dijelaskan sebagai berikut:

Tabel 29. Rincian Anggaran dan Realisasi Pendapatan Transfer Pemerintah Provinsi

| Uraian | TA 2022 | | | | Realisasi TA 2021 (Rp) |
|-------------------------------|---------------------------|---------------------------|--------------------------|---------------|---------------------------|
| | Anggaran (Rp) | Realisasi (Rp) | Lebih/Kurang (Rp) | % | |
| Pendapatan Bagi Hasil Pajak | 157.491.423.000,00 | 175.763.136.000,00 | 18.271.713.000,00 | 111,60 | 157.491.424.803,00 |
| Pendapatan Bagi Hasil Lainnya | 31.173.000.000,00 | 30.643.811.000,00 | (529.189.000,00) | 98,30 | 5.848.070.000,00 |
| Jumlah | 188.664.423.000,00 | 206.406.947.000,00 | 17.742.524.000,00 | 109,40 | 163.339.494.803,00 |

Pendapatan Bagi Hasil terealisasi sebesar Rp175.763.136.000,00 atau 111,60% dari target sebesar Rp157.491.423.000,00. Jika dibandingkan dengan realisasi TA 2021 Pendapatan Bagi Hasil mengalami kenaikan sebesar 11,60%. Pendapatan Bagi Hasil Lainnya terealisasi sebesar Rp30.643.811.000,00 atau 98,30% dari target sebesar Rp31.173.000.000,00. Jika



PEMERINTAH KABUPATEN KEBUMEN
CATATAN ATAS LAPORAN KEUANGAN
Tahun Anggaran 2022

dibandingkan dengan realisasi TA 2021 Pendapatan Bagi Hasil Lainnya mengalami kenaikan sebesar 424,00%.

5.1.1.2.3.1 Pendapatan Bagi Hasil Pajak

Pendapatan Bagi Hasil Pajak merupakan Pendapatan Bagi Hasil merupakan Dana Bagi Hasil Pajak dari Provinsi Jawa Tengah yang terdiri dari :

1. Pendapatan Bagi Hasil Pajak Kendaraan Bermotor (PKB)
2. Pendapatan Bagi Hasil Bea Balik Nama Kendaraan bermotor (BBNKB)
3. Pendapatan Bagi Hasil Pajak Bahan Bakar Kendaraan Bermotor (PBBKB)
4. Pendapatan Bagi Hasil Pajak Air Permukaan (PAP)
5. Pendapatan Bagi Hasil Pajak Rokok

Adapun rincian Pendapatan Bagi Hasil Pajak dijelaskan pada tabel berikut:

Tabel 30. Rincian Anggaran dan Realisasi Pendapatan Bagi Hasil Pajak TA 2022 dan TA 2021

| Uraian | TA 2022 | | | % | Realisasi TA 2021 (Rp) |
|---------------|---------------------------|---------------------------|--------------------------|---------------|---------------------------|
| | Anggaran (Rp) | Realisasi (Rp) | Lebih/Kurang (Rp) | | |
| PKB | 62.383.802.000,00 | 63.810.310.460,00 | 1.426.508.460,00 | 102,29 | 42.040.261.756,00 |
| BBNKB | 0,00 | 0,00 | 0,00 | 0,00 | 22.393.448.963,00 |
| PBBKB | 36.627.293.000,00 | 40.923.200.410,00 | 4.295.907.410,00 | 111,73 | 35.767.320.593,00 |
| PAP | 366.066.000,00 | 344.556.764,00 | (21.509.236,00) | 94,12 | 344.334.231,00 |
| Pajak Rokok | 58.114.262.000,00 | 70.685.068.366,00 | 12.570.806.366,00 | 121,63 | 56.946.059.260,00 |
| Jumlah | 157.491.423.000,00 | 175.763.136.000,00 | 18.271.713.000,00 | 111,60 | 157.491.424.803,00 |

Pada TA 2022 Pendapatan Bagi Hasil terealisasi sebesar Rp175.763.136.000,00 atau 111,60% dari anggaran Rp157.491.423.000,00. Bila dibandingkan dengan realisasi TA 2021 yang sebesar Rp157.491.424.803,00 Pendapatan Bagi Hasil mengalami kenaikan sebesar 11,60%. Pendapatan Bagi Hasil Pajak yang tidak memenuhi target adalah PAP yang hanya terealisasi sebesar Rp344.556.764,00 dari target Rp366.066.000,00 atau hanya tercapai sebesar 94,12%.

Pada TA 2022 Pendapatan BBNKB dianggarkan menjadi satu pada anggaran PKB, sehingga pada Realisasi PKB sebesar Rp63.810.310.460,00 terdiri atas realisasi PKB sebesar Rp42.822.541.304,00 dan BBNKB sebesar Rp20.987.769.156,00.

5.1.1.2.3.2 Pendapatan Bagi Hasil Lainnya

Pendapatan Bagi Hasil Lainnya untuk TA 2022 dari anggaran sebesar Rp31.173.000.000,00 terealisasi sebesar 98,30% atau Rp30.643.811.000,00 yang merupakan Bantuan Keuangan Khusus dari Pemerintah Provinsi Jawa Tengah sesuai dengan SK Gubernur Jawa Tengah Nomor 973/136 Tahun 2022 . Rincian Pendapatan Bagi Hasil Lainnya dijelaskan sebagai berikut:

Tabel 31. Rincian Pendapatan Bagi Hasil Lainnya TA 2022

| No | Uraian | Anggaran (Rp) | Realisasi (Rp) |
|----|--|------------------|-------------------|
| 1 | TMMD | 753.000.000 | 753.000.000,00 |
| 2 | Bantuan Sarana Prasarana | 29.440.000.000 | 28.966.360.000,00 |
| | Peningkatan Ruas Jalan Geblug-Candirenggo | 2.440.000.000 | 2.355.537.000,00 |
| | Peningkatan Ruas Jalan Gunungsari - Selogiri Kabupaten Kebumen | 4.500.000.000 | 4.441.283.000,00 |



PEMERINTAH KABUPATEN KEBUMEN
CATATAN ATAS LAPORAN KEUANGAN
Tahun Anggaran 2022

| No | Uraian | Anggaran (Rp) | Realisasi (Rp) |
|----------|--|-----------------------|-----------------------|
| | Peningkatan Ruas Jalan Krakal - Wadasmalang Kabupaten Kebumen | 5.500.000.000 | 5.397.654.000,00 |
| | Peningkatan Ruas Jalan Lokidang - Banjarnegara | 7.000.000.000 | 6.907.602.000,00 |
| | Ruas Jalan Karanggayam - Kebakalan Kabupaten Kebumen | 10.000.000.000 | 9.864.284.000,00 |
| 3 | Bantuan Pendidikan | 980.000.000 | 924.451.000,00 |
| | Bantuan Pendidikan Bantuan manajemen pendataan pendidikan | 90.000.000 | 90.000.000,00 |
| | Bantuan Pengadaan Alat Laboratorium Komputer SMP Negeri | 300.000.000 | 294.960.000,00 |
| | Bantuan Pengadaan Alat Teknologi Informasi Komputer (TIK) Pembelajaran SD Negeri | 210.000.000 | 191.625.000,00 |
| | Bantuan Rehab Ruang Kelas Rusak SD Negeri | 290.000.000 | 263.916.000,00 |
| | Bantuan Rehab Ruang Kelas Rusak SMP Negeri | 90.000.000 | 83.950.000,00 |
| | Jumlah | 31.173.000.000 | 30.643.811.000 |

5.1.1.3 Lain-lain Pendapatan Daerah yang Sah

Tabel 32. Anggaran dan Realisasi Lain-lain Pendapatan Daerah yang Sah TA 2022 dan TA 2021

| Uraian | TA 2022 | | | | Realisasi TA 2021 (Rp) |
|--------------------------------------|------------------|------------------|--------------------|-------|------------------------|
| | Anggaran (Rp) | Realisasi (Rp) | Lebih/ Kurang (Rp) | % | |
| Lain-Lain Pendapatan Daerah yang Sah | 8.126.538.000,00 | 5.145.999.988,00 | (2.980.538.012,00) | 63,32 | 137.384.967.735,00 |

Penerimaan dari Lain-Lain Pendapatan Daerah yang Sah TA 2022 sebesar Rp5.145.999.988,00 terdiri dari pendapatan hibah, lain-lain pendapatan sesuai dengan ketentuan peraturan perundang-undangan, dengan rincian sebagai berikut:

Tabel 33. Rincian Anggaran dan Realisasi Lain-lain Pendapatan Daerah yang Sah TA 2022 dan TA 2021

| Uraian | TA 2022 | | | | Realisasi TA 2021 (Rp) |
|---|-------------------------|-------------------------|---------------------------|--------------|---------------------------|
| | Anggaran (Rp) | Realisasi (Rp) | Lebih/ kurang (Rp) | % | |
| Pendapatan Hibah | 8.126.538.000,00 | 5.145.999.988,00 | (2.980.538.012,00) | 63,32 | 8.794.749.700,00 |
| Lain-lain Pendapatan Sesuai dengan Ketentuan Peraturan Perundang-Undangan | 0,00 | 0,00 | 0,00 | 0,00 | 128.590.218.035,00 |
| Jumlah | 8.126.538.000,00 | 5.145.999.988,00 | (2.980.538.012,00) | 63,32 | 137.384.967.735,00 |

5.1.1.3.1 Pendapatan Hibah

Tabel 34. Anggaran dan Realisasi Lain-lain Pendapatan Hibah TA 2022 dan TA 2021

| Uraian | TA 2022 | | | | Realisasi TA 2021 (Rp) |
|------------------|------------------|------------------|--------------------|-------|------------------------|
| | Anggaran (Rp) | Realisasi (Rp) | Lebih/ Kurang (Rp) | % | |
| Pendapatan Hibah | 8.126.538.000,00 | 5.145.999.988,00 | (2.980.538.012,00) | 63,32 | 8.794.749.700,00 |

Realisasi Pendapatan hibah dari pemerintah pusat TA 2022 sebesar Rp5.145.999.988,00 atau tercapai 63,32% dari target sebesar Rp8.126.538.000,00, dibandingkan dengan realisasi TA 2021 yang sebesar Rp8.794.749.700,00 realisasi Pendapatan Hibah TA 2022 mengalami penurunan sebesar 41,49%. Rincian Pendapatan Hibah TA 2022 dijelaskan sebagai berikut:



PEMERINTAH KABUPATEN KEBUMEN
CATATAN ATAS LAPORAN KEUANGAN
Tahun Anggaran 2022

Tabel 35. Rincian Realisasi Pendapatan Hibah TA 2022 dan TA 2021

| Uraian | TA 2022 | TA 2021 | Kenaikan/ Penurunan | % |
|-----------------|-------------------------|-------------------------|---------------------------|-----------------|
| | Realisasi (Rp) | Realisasi (Rp) | | |
| Hibah Air Minum | 2.285.500.000,00 | 1.764.000.000,00 | 521.500.000,00 | 29,56 |
| Hibah IPDMIP | 2.860.499.988,00 | 6.508.749.700,00 | (3.648.249.712,00) | (56,05) |
| Hibah SAIIG | 0,00 | 522.000.000,00 | (522.000,00) | (100,00) |
| Jumlah | 5.145.999.988,00 | 8.794.749.700,00 | (3.127.271.712,00) | (126,49) |

Program Hibah Air Minum diberikan kepada tujuh desa penerima yaitu:

- Peningkatan SPAM Desa Gunungsari Kecamatan Karanggayam sesuai dengan BAST Nomor 011.4/1101;
- Peningkatan SPAM Desa Jatimulyo Kecamatan Petanahan sesuai dengan BAST Nomor 011.4/1102;
- Peningkatan SPAM Desa Karangtanjung Kecamatan Alian sesuai dengan BAST Nomor 011.4/1103;
- Peningkatan SPAM Desa Kalirancang Kecamatan Alian sesuai dengan BAST Nomor 011.4/1104;
- Peningkatan SPAM Desa Geblug Kecamatan Buayan sesuai dengan BAST Nomor 011.4/1105;
- Peningkatan SPAM Desa Kejawang Kecamatan Sruweng sesuai dengan BAST Nomor 011.4/1106;
- Peningkatan SPAM Desa Sendangdalem Kecamatan Padureso sesuai dengan BAST Nomor 011.4/1107.

Kegiatan *Integrated Participatory Development and Management of Irrigation Program (IPDMIP)* dilaksanakan pada tahun 2018 sampai dengan tahun 2022. Koordinasi *IPDMIP* terdiri dari upaya penguatan kapasitas kelembagaan SDA, pengelola irigasi dan kapasitas pemerintah dalam melaksanakan operasional, pemeliharaan dan pengelolaan sistem irigasi. Lokasi koordinasi *IPDMIP* mencakup sembilan Daerah Irigasi (DI) *Disburstment Link Indikator (DLI)* kewenangan Kabupaten dan 172 Daerah Irigasi Non *DLI* mencakup DI Kabupaten Kebumen sesuai Peraturan Menteri Pekerjaan Umum Nomor 14 Tahun 2015 di luar DI kesepakatan. Adapun dua DI kesepakatan mencakup DI Pringtutul dan DI Jatinegara/Bendung Karet.

5.1.1.3.2 Lain-lain Pendapatan Sesuai dengan Ketentuan Perundang-Undangan

Tabel 36. Anggaran dan Realisasi Lain-lain Pendapatan Sesuai dengan Ketentuan Perundang-Undangan

| Uraian | TA 2022 | | | | Realisasi TA 2021 (Rp) |
|---|---------------|----------------|--------------------|------|------------------------|
| | Anggaran (Rp) | Realisasi (Rp) | Lebih/ Kurang (Rp) | % | |
| Pendapatan Sesuai dengan Ketentuan Perundang-Undangan | 0,00 | 0,00 | 0,00 | 0,00 | 128.590.218.035,00 |

Pada TA 2021 Lain-lain pendapatan sesuai dengan ketentuan perundang-undangan terdiri dari pendapatan hibah dana BOS yang diterima Satuan Pendidikan TA 2021 sebesar Rp128.590.218.035,00. Pada Penganggaran APBD Murni TA 2022 Pendapatan Dana BOS dianggarkan pada rekening Lain-lain Pendapatan Asli Daerah yang Sah-Pendapatan Hibah Dana BOS, namun karena memperhatikan ketentuan PMK Nomor 204/PMK.07/2022 tentang Pengelolaan Dana Alokasi Khusus Non Fisik, dimana menyatakan bahwa Dana BOS termasuk DAK Non Fisik maka pada APBD Perubahan Pendapatan Hibah Dana BOS dirubah ke rekening Pendapatan Transfer Pemerintah Pusat-DAK Non Fisik



PEMERINTAH KABUPATEN KEBUMEN
CATATAN ATAS LAPORAN KEUANGAN
Tahun Anggaran 2022

5.1.2 Belanja

Tabel 37. Anggaran dan Realisasi Belanja TA 2022 dan TA 2021

| Uraian | TA 2022 | | | | Realisasi TA 2021 (Rp) |
|---------|----------------------|----------------------|----------------------|-------|---------------------------|
| | Anggaran (Rp) | Realisasi (Rp) | Lebih/Kurang (Rp) | % | |
| Belanja | 3.011.233.908.000,00 | 2.824.358.293.725,00 | (186.875.614.275,00) | 93,79 | 2.779.840.698.100,00 |

Belanja TA 2022 dianggarkan sebesar Rp3.011.233.908.000,00 dan terealisasi sebesar 93,79% atau sebesar Rp2.824.358.293.725,00, apabila dibandingkan dengan realisasi TA 2021 yang sebesar Rp2.779.840.698.100,00 maka realisasi pada TA 2022 mengalami kenaikan sebesar 1,60%. Realisasi Anggaran Belanja Daerah TA 2022 dirinci sebagai berikut:

Tabel 38. Rincian Anggaran dan Realisasi Belanja TA 2022 dan TA 2021

| Uraian | TA 2022 | | | | Realisasi TA 2021 (Rp) |
|---------------------|-----------------------------|-----------------------------|-----------------------------|--------------|-----------------------------|
| | Anggaran (Rp) | Realisasi (Rp) | Lebih/Kurang (Rp) | % | |
| Belanja Operasi | 2.081.973.665.200,00 | 1.918.270.224.061,00 | (163.703.441.139,00) | 92,14 | 1.902.638.912.710,00 |
| Belanja Modal | 293.658.929.800,00 | 272.301.599.864,00 | (21.357.329.936,00) | 92,73 | 266.110.950.340,00 |
| Belanja Tak Terduga | 2.800.000.000,00 | 1.295.204.500,00 | (1.504.795.500,00) | 46,26 | 545.318.400,00 |
| Belanja Transfer | 632.801.313.000,00 | 632.491.265.300,00 | (310.047.700,00) | 99,95 | 610.545.516.650,00 |
| Jumlah | 3.011.233.908.000,00 | 2.824.358.293.725,00 | (186.875.614.275,00) | 93,79 | 2.779.840.698.100,00 |

Kontribusi masing-masing jenis belanja terhadap total Belanja Daerah didominasi oleh Belanja Operasi 67,92% kemudian Belanja transfer sebesar 22,39%, Belanja Modal 9,64% dan Belanja Tak Terduga sebesar 0,05%.

5.1.2.1 Belanja Operasi

Realisasi Belanja Operasi sebesar Rp1.918.270.224.061,00 mencapai 92,14% dari anggaran sebesar Rp2.081.973.665.200,00 apabila dibandingkan dengan realisasi TA 2021 yang sebesar Rp1.902.638.912.710,00 mengalami penurunan sebesar 0,82%. Adapun rincian Belanja Operasi adalah sebagai berikut:

Tabel 39. Rincian Anggaran dan Realisasi Belanja Operasi TA 2022 dan TA 2021

| Uraian | TA 2022 | | | | Realisasi TA 2021 (Rp) |
|-------------------------|-----------------------------|-----------------------------|-----------------------------|--------------|-----------------------------|
| | Anggaran (Rp) | Realisasi (Rp) | Lebih/Kurang (Rp) | % | |
| Belanja Pegawai | 1.263.249.947.500,00 | 1.142.207.137.167,00 | (121.042.810.333,00) | 90,42 | 1.141.295.419.703,00 |
| Belanja Barang dan Jasa | 743.846.603.700,00 | 704.907.763.493,00 | (38.938.840.207,00) | 94,77 | 666.965.891.277,00 |
| Belanja Subsidi | 500.000.000,00 | 313.864.348,00 | (186.135.652,00) | 62,77 | 484.527.400,00 |
| Belanja Hibah | 61.060.802.000,00 | 59.752.651.931,00 | (1.308.150.069,00) | 97,86 | 72.414.174.601,00 |
| Belanja Bantuan Sosial | 13.316.312.000,00 | 11.088.807.122,00 | (2.227.504.878,00) | 83,27 | 21.478.899.729,00 |
| Jumlah | 2.081.973.665.200,00 | 1.918.270.224.061,00 | (163.703.441.139,00) | 92,14 | 1.902.638.912.710,00 |

5.1.2.1.1 Belanja Pegawai

Belanja Pegawai merupakan Belanja yang digunakan untuk pembayaran gaji, tunjangan, honorarium, belanja pegawai BOS dan belanja pegawai dana BLUD. Realisasi Belanja Pegawai sebesar Rp1.142.207.137.167,00 atau 90,42% dari anggaran dan mengalami kenaikan dari tahun 2021 sebesar Rp1.141.295.419.703,00 atau sebesar 0,08%. Adapun rincian realisasi Belanja Pegawai adalah sebagai berikut:



PEMERINTAH KABUPATEN KEBUMEN
CATATAN ATAS LAPORAN KEUANGAN
Tahun Anggaran 2022

Tabel 40. Rincian Anggaran dan Realisasi Belanja Pegawai TA 2022 dan TA 2021

| Uraian | TA 2022 | | | | Realisasi TA 2021 |
|--|-----------------------------|-----------------------------|-----------------------------|--------------|-----------------------------|
| | Anggaran (Rp) | Realisasi (Rp) | Lebih/Kurang (Rp) | % | (Rp) |
| Belanja Gaji dan Tunjangan ASN | 828.325.457.534,00 | 728.313.378.021,00 | (100.012.079.513,00) | 87,93 | 720.872.064.041,00 |
| Belanja Tambahan Penghasilan ASN | 118.198.065.600,00 | 110.852.151.279,00 | (7.345.914.321,00) | 93,79 | 90.928.546.880,00 |
| Tambahan Penghasilan berdasarkan Pertimbangan Objektif Lainnya ASN | 256.078.969.916,00 | 244.598.135.746,00 | (11.480.834.170,00) | 95,52 | 269.466.287.145,00 |
| Belanja Gaji dan Tunjangan DPRD | 32.133.206.000,00 | 30.583.723.917,00 | (1.549.482.083,00) | 95,18 | 29.959.433.106,00 |
| Belanja Gaji dan Tunjangan KDH/WKDH | 568.432.450,00 | 510.222.879,00 | (58.209.571,00) | 89,76 | 509.329.781,00 |
| Belanja Penerimaan Lainnya Pimpinan DPRD serta KDH/WKDH | 993.120.000,00 | 966.170.000,00 | (26.950.000,00) | 97,29 | 993.080.000,00 |
| Belanja Pegawai BOS | 26.096.000.000,00 | 25.914.114.000,00 | (181.886.000,00) | 99,30 | 28.196.816.750,00 |
| Belanja Pegawai BLUD | 856.696.000,00 | 469.241.325,00 | (387.454.675,00) | 54,77 | 369.862.000,00 |
| Jumlah | 1.263.249.947.500,00 | 1.142.207.137.167,00 | (121.042.810.333,00) | 90,42 | 1.141.295.419.703,00 |

5.1.2.1.2 Belanja Barang dan Jasa

Tabel 41. Anggaran dan Realisasi Belanja Barang dan Jasa TA 2022 dan TA 2021

| Uraian | TA 2022 | | | | Realisasi TA 2021 |
|-------------------------|--------------------|--------------------|---------------------|-------|--------------------|
| | Anggaran (Rp) | Realisasi (Rp) | Lebih/Kurang (Rp) | % | (Rp) |
| Belanja Barang dan Jasa | 743.846.603.700,00 | 704.907.763.493,00 | (38.938.840.207,00) | 94,77 | 666.965.891.277,00 |

Realisasi Belanja Barang dan Jasa TA 2022 sebesar Rp704.907.763.493,00 atau 94,77% dari anggaran, mengalami kenaikan dari TA 2021 sebesar Rp37.941.872.216 atau sebesar 5,69% dibandingkan realisasi TA 2021 yang senilai Rp666.965.891.277,00.

Belanja barang dan jasa selama periode 1 Januari sampai dengan 31 Desember 2022 direalisasikan untuk menunjang operasional pemerintah Kabupaten Kebumen dan tersebar di masing masing SKPD. Rincian realisasi Belanja Barang dan Jasa TA 2022 dan TA 2021 disajikan sebagai berikut:

Tabel 42. Rincian Anggaran dan Realisasi Belanja Barang dan Jasa TA 2022 dan TA 2021

| No | Belanja Barang dan Jasa | TA 2022 | | | % | Realisasi TA 2021 (Rp) |
|----|---|---------------------------|---------------------------|----------------------------|--------------|---------------------------|
| | | Anggaran (Rp) | Realisasi (Rp) | Lebih/Kurang (Rp) | | |
| 1 | Belanja Barang | 116.381.537.499,00 | 112.353.281.445,00 | (4.028.256.054,00) | 96,54 | 102.608.418.254,00 |
| 2 | Belanja Jasa | 164.395.862.901,00 | 153.909.502.355,00 | (10.486.360.546,00) | 93,62 | 184.351.192.404,00 |
| 3 | Belanja Pemeliharaan | 40.105.380.000,00 | 38.518.790.266,00 | (1.586.589.734,00) | 96,04 | 31.852.958.221,00 |
| 4 | Belanja Perjalanan Dinas | 51.787.004.300,00 | 47.731.989.155,00 | (4.055.015.145,00) | 92,17 | 36.181.261.230,00 |
| 5 | Belanja Uang dan/atau Jasa untuk diberikan kepada Pihak Ketiga/Phak Lain/Masyarakat | 5.562.700.000,00 | 5.422.897.000,00 | (139.803.000,00) | 97,49 | 1.182.463.000,00 |
| 6 | Belanja Barang dan Jasa BOS | 91.203.337.000,00 | 87.002.325.361,00 | (4.201.011.639,00) | 95,39 | 70.727.729.119,00 |
| 7 | Belanja Barang dan Jasa BLUD | 274.410.782.000,00 | 259.968.977.911,00 | (14.441.804.089,00) | 94,74 | 240.061.869.049,00 |
| | Jumlah | 743.846.603.700,00 | 704.907.763.493,00 | (38.938.840.207,00) | 94,77 | 666.965.891.277,00 |



PEMERINTAH KABUPATEN KEBUMEN
CATATAN ATAS LAPORAN KEUANGAN
Tahun Anggaran 2022

1. Belanja Barang

Rekening Belanja Barang merupakan rekening yang digunakan untuk mencatat pengadaan barang berupa bahan pakai habis, bahan/material, cetak/penggandaan, makanan dan minuman, pakaian dinas dan atributnya, pakaian kerja, serta pakaian khusus dan hari-hari tertentu.

Rincian Realisasi Belanja Barang dijelaskan pada tabel berikut:

Tabel 43. Rincian Anggaran dan Realisasi Belanja Barang TA 2022 dan TA 2021

| Uraian | TA 2022 | | | | Realisasi 2021 (Rp) |
|--------------------------------|---------------------------|---------------------------|---------------------------|--------------|---------------------------|
| | Anggaran (Rp) | Realisasi (Rp) | Lebih/Kurang (Rp) | % | |
| Belanja Barang Pakai Habis | 116.017.833.499,00 | 111.997.378.803,00 | (4.020.454.696,00) | 96,53 | 101.684.234.820,00 |
| Belanja Barang Tak Habis Pakai | 363.704.000,00 | 355.902.642,00 | (7.801.358,00) | 97,86 | 924.183.434,00 |
| Jumlah | 116.381.537.499,00 | 112.353.281.445,00 | (4.028.256.054,00) | 96,54 | 102.608.418.254,00 |

Belanja Barang TA 2022 terealisasi sebesar Rp112.353.281.445,00 atau sebesar 96,54% dari target anggaran senilai Rp116.381.537.449,00. Apabila dibandingkan realisasi TA 2021 yang sebesar Rp102.608.418.254,00, realisasi TA mengalami kenaikan sebesar Rp9.744.863.191,00 atau 9,50%.

Belanja Barang Pakai Habis antara lain berupa Belanja Bahan Bangunan dan Kontruksi, Belanja Bahan Bakar dan Pelumas, Belanja Suku Cadang, Belanja Alat/Bahan untuk Kegiatan Kantor, Belanja Obat-obatan, Belanja Natura dan Pakan, Belanja Makanan dan Minuman serta Belanja Pakaian. Sedangkan Belanja Barang Tak Habis Pakai antara lain berupa Belanja Komponen Peralatan dan Belanja Pipa.

2. Belanja Jasa

Rekening Belanja Jasa merupakan rekening yang digunakan untuk mencatat pengadaan jasa yang nilai manfaatnya kurang dari 12 bulan berupa jasa kantor, asuransi, sewa rumah/gedung/gudang/parkir, sewa sarana mobilitas, sewa alat berat, sewa perlengkapan dan peralatan kantor, konsultasi, ketersediaan layanan (availability payment), beasiswa pendidikan PNS, kursus, pelatihan, sosialisasi, dan bimbingan teknis PNS/PPPK, insentif pemungutan pajak daerah bagi pegawai non ASN, dan insentif pemungutan retribusi daerah bagi pegawai non ASN.

Belanja Jasa TA 2022 terealisasi sebesar Rp153.909.502.355,00 atau 93,62% dari target anggaran sebesar Rp164.395.862.901,00. Jika dibandingkan dengan realisasi TA 2021 yang senilai Rp184.351.192.404,00 maka pada TA 2022 terdapat penurunan sebesar 16,51%. Penurunan terjadi salah satunya karena anggaran Belanja Jasa TA 2022 lebih kecil dibandingkan TA 2021 yang sebesar Rp205.599.454.000,00 dimana serapan Belanja Jasa pada TA 2021 hanya sebesar 89,67%. Rincian Realisasi Belanja Jasa dijelaskan pada tabel berikut:

Tabel 44. Rincian Anggaran dan Realisasi Belanja Jasa TA 2022 dan TA 2021

| No | Uraian | TA 2022 | | | | Realisasi 2021 (Rp) |
|----|----------------------------------|--------------------|--------------------|--------------------|--------|------------------------|
| | | Anggaran (Rp) | Realisasi (Rp) | Lebih/Kurang (Rp) | % | |
| 1 | Belanja Jasa Kantor | 114.466.375.501,00 | 106.085.833.958,00 | (8.380.541.543,00) | 92,68 | 123.213.540.362,00 |
| 2 | Belanja Iuran Jaminan/Asuransi | 27.787.510.000,00 | 27.067.805.083,00 | (719.704.917,00) | 97,41 | 39.651.686.377,00 |
| 3 | Belanja Sewa Tanah | 3.900.000,00 | 3.900.000,00 | 0,00 | 100,00 | 0,00 |
| 4 | Belanja Sewa Peralatan dan Mesin | 3.753.175.400,00 | 3.496.673.742,00 | (256.501.658,00) | 93,17 | 1.657.081.285,00 |



PEMERINTAH KABUPATEN KEBUMEN
CATATAN ATAS LAPORAN KEUANGAN
Tahun Anggaran 2022

| No | Uraian | TA 2022 | | | | Realisasi 2021 |
|----|--|---------------------------|---------------------------|----------------------------|--------------|---------------------------|
| | | Anggaran (Rp) | Realisasi (Rp) | Lebih/Kurang (Rp) | % | (Rp) |
| 5 | Belanja Sewa Gedung dan Bangunan | 1.776.781.000,00 | 1.460.564.782,00 | (316.216.218,00) | 82,20 | 1.486.232.942,00 |
| 6 | Belanja Sewa Jalan, Jaringan dan Irigasi | 0,00 | 0,00 | 0,00 | 0,00 | 42.000,00 |
| 7 | Belanja Sewa Aset Tetap Lainnya | 247.700.000,00 | 247.364.000,00 | (336.000,00) | 99,86 | 66.617.000,00 |
| 8 | Belanja Jasa Konsultansi Konstruksi | 4.719.828.000,00 | 4.558.492.500,00 | (161.335.500,00) | 96,58 | 5.328.209.600,00 |
| 9 | Belanja Jasa Konsultansi Non Konstruksi | 3.882.951.000,00 | 3.680.475.290,00 | (202.475.710,00) | 94,79 | 4.461.246.461,00 |
| 10 | Belanja Jasa Ketersediaan Layanan (Availability Payment) | 360.000.000,00 | 356.591.600,00 | (3.408.400,00) | 99,05 | 434.361.400,00 |
| 11 | Belanja Beasiswa Pendidikan PNS | 12.000.000,00 | 12.000.000,00 | 0,00 | 100,00 | 12.000.000,00 |
| 12 | Belanja Kursus/Pelatihan, Sosialisasi, Bimbingan Teknis serta Pendidikan dan Pelatihan | 4.718.912.000,00 | 4.273.321.400,00 | (445.590.600,00) | 90,56 | 5.682.766.286,00 |
| 13 | Belanja Jasa Insentif bagi Pegawai Non ASN atas Pemungutan Pajak Daerah | 2.666.730.000,00 | 2.666.480.000,00 | (250.000,00) | 99,99 | 2.357.408.691,00 |
| | Jumlah | 164.395.862.901,00 | 153.909.502.355,00 | (10.486.360.546,00) | 93,62 | 184.351.192.404,00 |

Dari tabel diatas dapat dilihat prosentase serapan terendah Belanja Jasa ada pada Belanja Sewa Gedung dan Bangunan yang hanya terserap 82,20% atau terdapat sisa anggaran sebesar Rp316.216.218,00. Belanja Sewa Gedung dan Bangunan merupakan rekening belanja yang digunakan antara lain untuk sewa gedung kantor, sewa bangunan gudang, sewa bangunan gedung tempat pertemuan dan sewa hotel.

Sedangkan apabila dilihat dari besaran nilai sisa anggaran yang tidak terserap, nilai sisa anggaran terbesar Belanja Jasa terdapat pada rekening Belanja Jasa Kantor dengan serapan 92,68% dengan nilai sisa anggaran sebesar Rp8.380.541.543,00. Belanja Jasa Kantor merupakan belanja yang digunakan untuk Belanja Honorarium, Belanja Jasa Tenaga, Belanja Tagihan Telepon, Belanja Tagihan Air, Belanja Tagihan Listrik, Belanja Langganan Surat Kabar/Internet, Belanja Paket/Pengiriman, Belanja Pembayaran Pajak, Bea dan Perizinan, Belanja Pengolahan Air Limbah dan Belanja Lembur.

3. Belanja Pemeliharaan

Rekening Belanja Pemeliharaan merupakan rekening yang digunakan untuk mencatat belanja pemeliharaan tanah, belanja pemeliharaan peralatan dan mesin, belanja pemeliharaan gedung dan bangunan, belanja pemeliharaan jalan, jaringan, dan irigasi, belanja pemeliharaan aset tetap lainnya, dan belanja perawatan kendaraan bermotor.

Rincian Belanja Pemeliharaan TA 2022 disajikan sebagai berikut:



PEMERINTAH KABUPATEN KEBUMEN
CATATAN ATAS LAPORAN KEUANGAN
Tahun Anggaran 2022

Tabel 45. Rincian Anggaran dan Realisasi Belanja Pemeliharaan TA 2022 dan TA 2021

| Uraian | TA 2022 | | | | Realisasi 2021 (Rp) |
|---|--------------------------|--------------------------|---------------------------|--------------|--------------------------|
| | Anggaran (Rp) | Realisasi (Rp) | Lebih/Kurang (Rp) | % | |
| Belanja Pemeliharaan Tanah | 0,00 | 0,00 | 0,00 | 0,00 | 14.022.000,00 |
| Belanja Pemeliharaan Peralatan dan Mesin | 3.886.165.000,00 | 3.788.741.090,00 | (97.423.910,00) | 97,49 | 4.090.743.919,00 |
| Belanja Pemeliharaan Gedung dan Bangunan | 11.597.364.000,00 | 10.931.187.043,00 | (666.176.957,00) | 94,26 | 9.417.350.479,00 |
| Belanja Pemeliharaan Jalan, Jaringan, dan Irigasi | 24.620.559.000,00 | 23.797.572.633,00 | (822.986.367,00) | 96,66 | 18.330.841.823,00 |
| Belanja Pemeliharaan Aset Tetap Lainnya | 1.292.000,00 | 1.289.500,00 | (2.500,00) | 99,81 | 0,00 |
| Jumlah | 40.105.380.000,00 | 38.518.790.266,00 | (1.586.589.734,00) | 96,04 | 31.852.958.221,00 |

Realisasi Belanja Pemeliharaan TA 2022 sebesar Rp38.518.790.266,00 atau 96,04%. Apabila realisasi TA 2022 dibandingkan dengan realisasi TA 2021 yang sebesar Rp31.852.958.221,00 maka pada TA 2022 mengalami kenaikan sebesar 20,93% atau Rp6.665.832.045,00.

4. Belanja Perjalanan Dinas

Belanja Perjalanan Dinas merupakan rekening yang digunakan untuk mencatat belanja perjalanan dinas dalam daerah, belanja perjalanan dinas luar daerah, belanja perjalanan dinas pindah tugas, dan belanja pemulangan pegawai. Rincian Realisasi Belanja Perjalanan Dinas TA 2022 disajikan sebagai berikut:

Tabel 46. Rincian Anggaran dan Realisasi Belanja Perjalanan Dinas TA 2022 dan TA 2021

| Uraian | TA 2022 | | | | Realisasi 2021 (Rp) |
|---------------------------------------|--------------------------|--------------------------|---------------------------|--------------|--------------------------|
| | Anggaran (Rp) | Realisasi (Rp) | Lebih/Kurang (Rp) | % | |
| Belanja Perjalanan Dinas Dalam Negeri | 51.707.004.300,00 | 47.669.295.768,00 | (4.037.708.532,00) | 92,19 | 36.167.630.230,00 |
| Belanja Perjalanan Dinas Luar Negeri | 80.000.000,00 | 62.693.387,00 | (17.306.613,00) | 78,37 | 13.631.000,00 |
| Jumlah | 51.787.004.300,00 | 47.731.989.155,00 | (4.055.015.145,00) | 92,17 | 36.181.261.230,00 |

Realisasi Belanja Perjalanan Dinas TA 2022 tercapai 92,17% atau sebesar Rp47.731.989.155,00. Jika dibandingkan realisasi tahun sebelumnya yang sebesar Rp36.181.261.230,00 maka realisasi TA 2022 mengalami kenaikan sebesar Rp11.550.727.925,00 atau 31,92%.

5. Belanja Uang dan/atau Jasa untuk diberikan kepada Pihak Lain/Masyarakat

Belanja Uang dan/atau Jasa untuk diberikan kepada pihak Lain/Masyarakat merupakan rekening yang digunakan untuk mencatat belanja barang dan/atau jasa yang diserahkan kepada masyarakat/pihak ketiga, dijual kepada masyarakat atau pihak ketiga, dan pemberian uang yang diberikan kepada pihak ketiga/masyarakat.

Tabel 47. Rincian Anggaran dan Realisasi Belanja Uang dan/atau Jasa untuk diberikan kepada Pihak Lain/Masyarakat TA 2022 dan TA 2021

| Uraian | TA 2022 | | | | Realisasi 2021 (Rp) |
|---|-------------------------|-------------------------|-------------------------|--------------|-------------------------|
| | Anggaran (Rp) | Realisasi (Rp) | Lebih/Kurang (Rp) | % | |
| Belanja Uang yang Diberikan kepada Pihak Ketiga/Pihak Lain/Masyarakat | 5.552.700.000,00 | 5.422.897.000,00 | (129.803.000,00) | 97,66 | 1.127.513.000,00 |
| Belanja Jasa yang Diberikan kepada Pihak Ketiga/Pihak Lain/Masyarakat | 10.000.000,00 | 0,00 | (10.000.000,00) | 0,00 | 54.950.000,00 |
| Jumlah | 5.562.700.000,00 | 5.422.897.000,00 | (139.803.000,00) | 97,49 | 1.182.463.000,00 |



PEMERINTAH KABUPATEN KEBUMEN
CATATAN ATAS LAPORAN KEUANGAN
Tahun Anggaran 2022

Realisasi Belanja Uang dan/atau Jasa untuk diberikan kepada Pihak Lain/Masyarakat TA 2022 sebesar Rp5.422.897.000,00 atau 97,49% mengalami kenaikan dari TA 2021 sebesar 358,61% dari realisasi belanja TA 2021 yang sebesar Rp1.182.463.000,00.

a. Alokasi anggaran Belanja Uang yang diberikan kepada Pihak Lain/Masyarakat TA 2022 terdiri dari:

1) Belanja Hadiah yang bersifat Perlombaan

Alokasi anggaran Belanja Hadiah yang bersifat Perlombaan TA 2022 sebesar Rp1.625.250.000,00 dengan realisasi sebesar Rp1.582.165.000,00

2) Belanja Transfer Keuangan Daerah dan Desa (TKDD)

Pada TA 2022 Realisasi Belanja TKDD sebesar Rp3.840.732.000,00 dari pagu anggaran sebesar Rp3.927.450.000,00 atau terserap 97,79%. Sedangkan pada TA 2021 dari pagu anggaran sebesar Rp422.600.000,00 dan terealisasi 100%.

Belanja Transfer ke Daerah dan Dana Desa (TKDD) merupakan kegiatan yang dilaksanakan oleh Dinas Pertanian dan Pangan. Belanja TKDD merupakan belanja atas DAK Nonfisik Dana Ketahanan Pangan dan Pertanian. Dasar pelaksanaan kegiatan TKDD mengacu pada Peraturan Menteri Pertanian Republik Indonesia Nomor 01 Tahun 2022 Tentang Petunjuk Teknis Penggunaan Dana Ketahanan Pangan dan Pertanian Tahun Anggaran 2022.

b. Belanja Jasa yang Diberikan kepada Pihak Ketiga/Pihak Lain/Masyarakat

Pagu anggaran Belanja Jasa yang Diberikan kepada Pihak Ketiga/Pihak Lain/Masyarakat TA 2022 sebesar Rp10.000.000,00 merupakan belanja yang akan digunakan untuk membayar notaris, namun tidak terealisasi. Kegiatan tersebut berada di dinas Pertanian dan Pangan, Sub Kegiatan Pembentukan Badan Usaha Milik Petani.

6. Belanja Barang dan Jasa BOS

Realisasi belanja barang dan jasa yang bersumber dari Dana BOS TA 2022 sebesar Rp87.002.325.361,00 atau 95,39% dari anggaran sebesar Rp91.203.337.000,00, hal ini dikarenakan belanja menyesuaikan dengan jumlah siswa dan pemakaian sisa tahun sebelumnya.

Belanja tersebut pengelolaannya tidak melalui Rekening Kas Umum Daerah, dana BOS ditransfer oleh Pemerintah Pusat ke sekolah-sekolah di lingkungan Dinas Pendidikan, Kepemudaan dan Olah Raga dan digunakan langsung untuk operasional sekolah.

Realisasi belanja barang dan jasa dana BOS TA 2022 sebesar Rp87.002.325.361,00 dan TA 2021 sebesar Rp70.727.729.119,00 atau mengalami kenaikan sebesar 23,01%.

7. Belanja Barang dan Jasa BLUD

Belanja barang dan jasa ini dialokasikan untuk belanja operasional Barang dan Jasa pada Badan Layanan Umum Daerah (BLUD) RSUD Dr.Soedirman, RSUD Prembun dan Puskesmas.

Realisasi belanja barang dan jasa BLUD TA 2022 sebesar Rp259.968.977.911,00 atau 94,74% dari anggaran sebesar Rp274.410.782.000,00. Realisasi tersebut mengalami kenaikan sebesar 5,69% jika dibandingkan dengan realisasi TA 2021 sebesar Rp240.061.869.049,00.



PEMERINTAH KABUPATEN KEBUMEN
CATATAN ATAS LAPORAN KEUANGAN
Tahun Anggaran 2022

5.1.2.1.3 Belanja Subsidi

Tabel 48. Anggaran dan Realisasi Belanja Subsidi TA 2022 dan TA 2021

| Uraian | TA 2022 | | | | Realisasi 2021 (Rp) |
|-----------------------------|----------------|----------------|-------------------|-------|------------------------|
| | Anggaran (Rp) | Realisasi (Rp) | Lebih/Kurang (Rp) | % | |
| Belanja Subsidi kepada BUMD | 500.000.000,00 | 313.864.348,00 | (186.135.652,00) | 62,77 | 484.527.400,00 |

Pada TA 2022 pemerintah Kabupaten Kebumen mengalokasikan dana untuk program subsidi kepada BUMD sebesar Rp500.000.000,00. Program subsidi kepada BUMD dilaksanakan dalam rangka memfasilitasi pelaku usaha mikro kecil guna mendapat akses permodalan dari lembaga keuangan/perbankan. Pedoman pelaksanaan Belanja Subsidi bunga diatur dalam Peraturan Bupati Nomor 36 Tahun 2022 Tentang Petunjuk Pelaksanaan Program Subsidi Bunga Kepada Usaha Mikro di Kabupaten Kebumen Tahun Anggaran 2022. Program subsidi bunga tersebut disalurkan melalui Lembaga Keuangan Penyalur dengan alokasi sebagai berikut:

Tabel 49. Alokasi Subsidi Bunga TA 2022

| No | Lembaga Keuangan Penyalur | Alokasi APBD 2022 (Rp) |
|----|---------------------------------|------------------------|
| 1 | PT BPR Bank Kebumen (Perseroda) | 200.000.000,00 |
| 2 | PT BPR BKK Kebumen (Perseroda) | 225.000.000,00 |
| 3 | PT BPR BKK Jateng (Perseroda) | 75.000.000,00 |
| | Jumlah | 500.000.000,00 |

Belanja Subsidi direalisasikan pada tanggal 1 September 2022 dengan Nomor SP2D 00916/LS-BUNGA/DAU/2022 sebesar Rp225.000.000,00 dan 00917/LS-BUNGA/DAU/2022 sebesar Rp200.000.000,00 serta tanggal 2 September 2022 dengan Nomor SP2D 00929/LS-BUNGA/DAU/2022 sebesar Rp75.000.000,00. Namun pada tanggal 23 Desember 2022 terdapat pengembalian sisa anggaran subsidi bunga dari PT BKK Jateng sebesar Rp37.492.709,00 dan dari PT BPR Bank Kebumen sebesar Rp148.642.943,00. Hal tersebut dikarenakan adanya persyaratan yang tidak dicukupi oleh debitur, dan tersendatnya kredit.

5.1.2.1.4 Belanja Hibah

Tabel 50. Anggaran dan Realisasi Belanja Hibah TA 2022 dan TA 2021

| Uraian | TA 2022 | | | | Realisasi TA 2021 (Rp) |
|---------------|-------------------|-------------------|--------------------|-------|---------------------------|
| | Anggaran (Rp) | Realisasi (Rp) | Lebih/Kurang (Rp) | % | |
| Belanja Hibah | 61.060.802.000,00 | 59.752.651.931,00 | (1.308.150.069,00) | 97,86 | 72.414.174.601,00 |

Rekening Belanja Hibah digunakan untuk mencatat pemberian hibah kepada pemerintah pusat, pemerintah daerah lainnya, badan usaha milik negara, BUMD, dan/atau badan dan lembaga, serta organisasi kemasyarakatan yang berbadan hukum Indonesia, yang secara spesifik telah ditetapkan peruntukannya, bersifat tidak wajib dan tidak mengikat, serta tidak secara terus menerus setiap tahun anggaran, kecuali ditentukan lain sesuai dengan ketentuan peraturan perundang-undangan.

Realisasi Belanja Hibah TA 2022 sebesar Rp59.752.651.931,00 atau 97,86% dari anggaran sebesar Rp61.060.802.000,00. Realisasi Belanja Hibah tahun 2022 jika dibandingkan dengan tahun 2021 mengalami penurunan sebesar Rp8.698.459.136,00 atau 10,72%. Rincian realisasi Belanja Hibah TA 2022 dijelaskan sebagai berikut:



PEMERINTAH KABUPATEN KEBUMEN
CATATAN ATAS LAPORAN KEUANGAN
Tahun Anggaran 2022

Tabel 51. Rincian Anggaran dan Realisasi Belanja Hibah TA 2022 dan TA 2021

| Uraian | TA 2022 | | | | Realisasi TA 2021 |
|--|--------------------------|--------------------------|---------------------------|--------------|--------------------------|
| | Anggaran (Rp) | Realisasi (Rp) | Lebih/Kurang (Rp) | % | (Rp) |
| Belanja Hibah kepada Badan dan Lembaga yang Bersifat Nirlaba, Sukarela dan Sosial yang Dibentuk Berdasarkan Peraturan Perundang-Undangan | 46.929.038.000,00 | 45.756.070.471,00 | (1.172.967.529,00) | 97,50 | 59.160.044.814,00 |
| Belanja Hibah kepada Badan dan Lembaga Nirlaba, Sukarela dan Sosial yang Telah Memiliki Surat Keterangan Terdaftar | 2.100.929.000,00 | 2.092.426.860,00 | (8.502.140,00) | 99,60 | 5.939.420.787,00 |
| Belanja Hibah kepada Badan dan Lembaga Nirlaba, Sukarela Bersifat Sosial Kemasyarakatan | 9.753.600.000,00 | 9.637.414.000,00 | (116.186.000,00) | 98,81 | 5.048.283.000,00 |
| Belanja Hibah kepada Koperasi | 212.359.000,00 | 201.864.600,00 | (10.494.400,00) | 95,06 | 201.550.000,00 |
| Belanja Hibah Bantuan Keuangan kepada Partai Politik | 2.064.876.000,00 | 2.064.876.000,00 | 0,00 | 100,00 | 2.064.876.000,00 |
| Jumlah | 61.060.802.000,00 | 59.752.651.931,00 | (1.308.150.069,00) | 97,86 | 72.414.174.601,00 |

- a. Belanja Hibah Kepada Badan dan Lembaga Yang Bersifat Nirlaba, Sukarela dan Sosial yang Dibentuk Berdasarkan Peraturan Perundang-Undangan

Realisasi Belanja Hibah Kepada Badan Dan Lembaga Yang Bersifat Nirlaba, Sukarela dan Sosial Yang Dibentuk Berdasarkan Peraturan Perundang-Undangan sebesar Rp45.756.070.471,00 atau 97,50% jika dibandingkan dengan realisasi 2021 mengalami penurunan sebesar Rp13.403.947.343,00.

- b. Belanja Hibah kepada Badan dan Lembaga Nirlaba, Sukarela dan Sosial yang Telah Memiliki Surat Keterangan Terdaftar

Realisasi Belanja Hibah kepada Badan dan Lembaga Nirlaba, Sukarela dan Sosial yang telah Memiliki Surat Keterangan Terdaftar sebesar Rp2.092.426.660,00 atau sebesar 99,60%.

- c. Belanja Belanja Hibah kepada Badan dan Lembaga Nirlaba, Sukarela Bersifat Sosial Kemasyarakatan

Realisasi Belanja Hibah kepada Badan dan Lembaga Nirlaba, Sukarela Bersifat Sosial Kemasyarakatan TA 2022 sebesar Rp9.637.414.000,00 atau 98,81%, realisasi tersebut mengalami kenaikan sebesar Rp4.589.131.000,00 atau 90,90% dari realisasi TA 2021.

- d. Belanja Hibah kepada Koperasi

Belanja Hibah kepada Koperasi TA 2022 terealisasi sebesar Rp201.864.600,00 atau 95,06% dari pagu sebesar Rp212.359.000,00. Belanja Hibah kepada Koperasi dilaksanakan oleh Dinas Tenaga Kerja dan Koperasi, Usaha Kecil Dan Menengah berupa belanja hibah barang. Hibah diberikan kepada Koperasi LEPP-M3 Mina Tri Utama dalam bentuk barang.

- e. Belanja Hibah Bantuan Keuangan kepada Partai Politik

Pada tahun 2020 bantuan keuangan kepada partai politik direalisasikan melalui rekening Transfer Bantuan Keuangan Lainnya di anggarkan di BPKAD selaku PPKD, namun pada tahun 2021 mengalami perubahan rekening belanja mendasari ketentuan Peraturan Menteri Dalam Negeri Republik Indonesia Nomor 77 Tahun 2020 Tentang Pedoman Teknis Pengelolaan Keuangan Daerah serta Peraturan Menteri Dalam Negeri Republik Indonesia Nomor 90 Tahun 2019 Tentang Klasifikasi, Kodefikasi, Dan Nomenklatur Perencanaan Pembangunan Dan Keuangan Daerah, sehingga pada tahun 2021 bantuan keuangan kepada partai politik dianggarkan di SKPD terkait pada rekening Belanja Hibah Bantuan Keuangan kepada Partai Politik.



PEMERINTAH KABUPATEN KEBUMEN
CATATAN ATAS LAPORAN KEUANGAN
Tahun Anggaran 2022

Belanja Hibah Bantuan Keuangan kepada Partai Politik TA 2022 terealisasi sebesar Rp2.064.876.000,00 atau 100,00% dari pagu anggaran sebesar Rp2.064.876.000,00 Belanja Hibah Bantuan Keuangan kepada Partai Politik dilaksanakan oleh Badan Kesatuan Bangsa dan Politik pada Kegiatan Pelaksanaan Kebijakan Di Bidang Pendidikan Politik, Etika Budaya Politik, Peningkatan Demokrasi, Fasilitasi Kelembagaan Pemerintahan, Perwakilan dan Partai Politik, Pemilihan Umum/Pemilihan Umum Kepala Daerah, Serta Pemantauan Situasi Politik Di Daerah. Belanja Hibah Bantuan Keuangan kepada Partai Politik diberikan kepada sembilan Partai Politik berupa hibah uang dengan rincian sebagai berikut:

Tabel 52. Rincian Belanja Hibah Bantuan Keuangan Kepada Partai Politik TA 2022

| SKPD | Uraian Hibah | Anggaran (Rp) | Realisasi (Rp) |
|-----------------------------------|-------------------------------|-------------------------|-------------------------|
| Badan Kesatuan Bangsa dan Politik | Partai Nasional Demokrat | 162.873.000,00 | 162.873.000,00 |
| | Partai Kebangkitan Bangsa | 356.487.000,00 | 356.487.000,00 |
| | Partai Keadilan Sejahtera | 126.141.000,00 | 126.141.000,00 |
| | PDI Perjuangan | 464.832.000,00 | 464.832.000,00 |
| | Partai Golongan Karya | 228.741.000,00 | 228.741.000,00 |
| | Partai Gerakan Indonesia Raya | 281.346.000,00 | 281.346.000,00 |
| | Partai Demokrat | 133.671.000,00 | 133.671.000,00 |
| | Partai Amanat Nasional | 146.091.000,00 | 146.091.000,00 |
| | Partai Persatuan Pembangunan | 164.694.000,00 | 164.694.000,00 |
| Jumlah | | 2.064.876.000,00 | 2.064.876.000,00 |

5.1.2.1.5 Belanja Bantuan Sosial

Tabel 53. Anggaran dan Realisasi Belanja Bantuan Sosial TA 2022 dan TA 2021

| Uraian | TA 2022 | | | | Realisasi TA 2021 (Rp) |
|------------------------|-------------------|-------------------|--------------------|-------|------------------------|
| | Anggaran (Rp) | Realisasi (Rp) | Lebih/Kurang (Rp) | % | |
| Belanja Bantuan Sosial | 13.316.312.000,00 | 11.088.807.122,00 | (2.227.504.878,00) | 83,27 | 21.478.899.729,00 |

Rekening Belanja Bantuan Sosial digunakan untuk mencatat pemberian bantuan berupa uang dan/atau barang kepada individu, keluarga, kelompok dan/atau masyarakat yang sifatnya tidak secara terus menerus dan selektif yang bertujuan untuk melindungi dari kemungkinan terjadinya resiko sosial, kecuali dalam keadaan tertentu dapat berkelanjutan.

Pada tahun 2022 penganggaran dan pelaksanaan belanja Bantuan Sosial berada di masing-masing SKPD, hal tersebut sesuai dengan ketentuan Permendagri Nomor 77 Tahun 2020 Tentang Pedoman Teknis Pengelolaan Keuangan Daerah yaitu Penganggaran belanja Bantuan Sosial dianggarkan pada SKPD terkait sesuai dengan tugas dan fungsi perangkat daerah terkait. Adapun rincian realisasi Belanja Bantuan Sosial adalah sebagai berikut:

Tabel 54. Rincian Anggaran dan Realisasi Belanja Bantuan Sosial TA 2022 dan TA 2021

| Uraian | TA 2022 | | | | Realisasi TA 2021 (Rp) |
|---|--------------------------|--------------------------|---------------------------|--------------|--------------------------|
| | Anggaran (Rp) | Realisasi (Rp) | Lebih/Kurang (Rp) | % | |
| Belanja Bantuan Sosial kepada Individu | 9.329.637.000,00 | 8.631.337.772,00 | (698.299.228,00) | 92,52 | 17.005.641.729,00 |
| Belanja Bantuan Sosial kepada Keluarga | 3.656.754.000,00 | 2.127.879.350,00 | (1.528.874.650,00) | 58,19 | 3.273.258.000,00 |
| Belanja Bantuan Sosial kepada Kelompok Masyarakat | 329.921.000,00 | 329.590.000,00 | (331.000,00) | 99,90 | 1.200.000.000,00 |
| Jumlah | 13.316.312.000,00 | 11.088.807.122,00 | (2.227.504.878,00) | 83,27 | 21.478.899.729,00 |

Realisasi Belanja Bantuan Sosial tahun 2022 dibandingkan dengan realisasi tahun 2021 mengalami penurunan sebesar Rp10.390.092.607,00 atau 48,37%.



PEMERINTAH KABUPATEN KEBUMEN
CATATAN ATAS LAPORAN KEUANGAN
Tahun Anggaran 2022

5.1.2.2 Belanja Modal

Tabel 55. Anggaran dan Realisasi Belanja Modal TA 2022 dan TA 2021

| Uraian | TA 2022 | | | | Realisasi TA 2021 (Rp) |
|---------------|--------------------|--------------------|---------------------|-------|---------------------------|
| | Anggaran (Rp) | Realisasi (Rp) | Lebih/Kurang (Rp) | % | |
| Belanja Modal | 293.658.929.800,00 | 272.301.599.864,00 | (21.357.329.936,00) | 92,73 | 266.110.950.340,00 |

Belanja Modal digunakan untuk mencatat seluruh pengeluaran anggaran untuk perolehan/pengadaan aset tetap dan aset lainnya yang memberi manfaat lebih dari satu periode akuntansi.

Realisasi Belanja Modal TA 2022 sebesar Rp272.301.599.864,00 atau tercapai 92,73% dari anggaran sebesar Rp293.658.929.800,00. Realisasi Belanja Modal TA 2022 naik sebesar Rp6.190.649.524,00 atau 2,33% dari realisasi TA 2021 yang sebesar Rp266.110.950.340,00. Realisasi tersebut termasuk realisasi Belanja Modal BLUD dan Belanja Modal BOS. Rincian Anggaran dan realisasi Belanja Modal TA 2022 dijelaskan sebagai berikut.

Tabel 56. Rincian Anggaran dan Realisasi Belanja Modal TA 2022 dan TA 2021

| Uraian | TA 2022 | | | | Realisasi TA 2021 (Rp) |
|---|---------------------------|---------------------------|----------------------------|--------------|---------------------------|
| | Anggaran (Rp) | Realisasi (Rp) | Lebih/Kurang (Rp) | % | |
| Belanja Modal Tanah | 2.823.562.000,00 | 1.387.839.580,00 | (1.435.722.420,00) | 49,15 | 4.062.715.011,00 |
| Belanja Modal Peralatan dan Mesin | 107.595.993.800,00 | 102.152.506.285,00 | (5.443.487.515,00) | 94,94 | 112.083.903.500,00 |
| Belanja Modal Gedung dan Bangunan | 41.830.252.000,00 | 34.758.067.305,00 | (7.072.184.695,00) | 83,09 | 44.827.545.305,00 |
| Belanja Modal Jalan, Irigasi dan Jaringan | 133.634.445.000,00 | 126.620.498.535,00 | (7.013.946.465,00) | 94,75 | 97.454.097.763,00 |
| Belanja Modal Aset tetap Lainnya | 7.774.677.000,00 | 7.382.688.159,00 | (391.988.841,00) | 94,96 | 7.682.688.761,00 |
| Belanja Modal Aset Tak Berwujud | 0,00 | 0,00 | 0,00 | 0,00 | 0,00 |
| Jumlah | 293.658.929.800,00 | 272.301.599.864,00 | (21.357.329.936,00) | 92,73 | 266.110.950.340,00 |

Dari tabel diatas dapat dilihat bahwa Belanja Modal yang penyerapannya tertinggi adalah Belanja Modal Aset Tetap lainnya dengan presentase sebesar 94,96% dari anggaran. Sedangkan realisasi terendah adalah Belanja Modal Tanah sebesar 49,15% dari anggaran. Namun jika melihat dari besaran nilai sisa anggaran yang tidak terserap maka Belanja Modal Gedung dan Bangunan memiliki nilai sisa anggaran terbesar yaitu sebesar Rp7.072.184.695,00.

Kontribusi terbesar Belanja Modal adalah Belanja Modal Jalan, Irigasi dan Jaringan yang himencapai 46,50% dari realisasi total Belanja Modal, kemudian Belanja Modal Peralatan dan Mesin 37,51%, Belanja Modal Gedung dan Bangunan 12,76%, Belanja Modal Aset tetap lainnya 2,71% dan Belanja Modal Tanah 0,51%.

5.1.2.2.1 Belanja Modal Tanah

Tabel 57. Anggaran dan Realisasi Belanja Modal Tanah TA 2022 dan TA 2021

| Uraian | TA 2022 | | | | Realisasi TA 2021 (Rp) |
|---------------------|------------------|------------------|--------------------|-------|---------------------------|
| | Anggaran (Rp) | Realisasi (Rp) | Lebih/Kurang (Rp) | % | |
| Belanja Modal Tanah | 2.823.562.000,00 | 1.387.839.580,00 | (1.435.722.420,00) | 49,15 | 4.062.715.011,00 |



PEMERINTAH KABUPATEN KEBUMEN
CATATAN ATAS LAPORAN KEUANGAN
Tahun Anggaran 2022

Realisasi Belanja Modal Tanah sebesar Rp1.387.839.580,00 atau 49,15% dari anggaran sebesar Rp2.823.562.000,00. Jika dibandingkan tahun 2021, realisasi belanja modal tanah mengalami penurunan sebesar 65,84%. Belanja Modal Tanah tersebut termasuk didalamnya Belanja Modal Tanah BLUD pada Dinas Kesehatan, Pengendalian Penduduk dan Keluarga Berencana. Rincian Belanja Modal Tanah per SKPD dijelaskan sebagai berikut:

Tabel 58. Rincian Anggaran dan Realisasi Belanja Modal Tanah per SKPD TA 2022 dan TA 2021

| SKPD | TA 2022 | | | | Realisasi TA 2021 |
|---------------|-------------------------|-------------------------|---------------------------|--------------|-------------------------|
| | Anggaran (Rp) | Realisasi (Rp) | Lebih/Kurang (Rp) | % | (Rp) |
| Dinkes PPKB | 157.710.000,00 | 32.747.550,00 | (124.962.450,00) | 20,76 | 628.973.110,00 |
| DPUPR | 2.665.852.000,00 | 1.355.092.030,00 | (1.310.759.970,00) | 50,83 | 3.292.941.901,00 |
| Disperkim LH | 0,00 | 0,00 | 0,00 | 0,00 | 140.800.000,00 |
| Jumlah | 2.823.562.000,00 | 1.387.839.580,00 | (1.435.722.420,00) | 49,15 | 4.062.715.011,00 |

1. Belanja Modal Tanah Dinkes PPKB TA 2022 merupakan Belanja Modal Tanah Kampung yang terealisasi sebesar Rp32.747.550,00 atau 20,76% dari Pagu Anggaran sebesar Rp157.710.000,00. Belanja tersebut terdiri dari:
 - a. Belanja Modal BLUD Puskesmas Kuwarasan dengan realisasi sebesar Rp22.427.550,00 dari pagu anggaran sebesar Rp147.390.000,00.
 - b. Belanja Modal pada Dinas PPKB berupa pembayaran appraisal untuk pengadaan tanah Puskesmas Bonorowo dengan realisasi Rp10.320.000,00 dari pagu anggaran sebesar Rp10.320.000,00.
2. Belanja Modal Tanah DPUPR merupakan Belanja Modal Tanah untuk Jalan dengan realisasi sebesar Rp1.355.092.030,00 atau 50,83% dari anggaran sebesar Rp2.665.852.000,00.

5.1.2.2.2 Belanja Modal Peralatan dan Mesin

Tabel 59. Anggaran Belanja Modal Peralatan dan Mesin TA 2022 dan TA 2021

| Uraian | TA 2022 | | | | Realisasi TA 2021 |
|-----------------------------------|--------------------|--------------------|--------------------|-------|--------------------|
| | Anggaran (Rp) | Realisasi (Rp) | Lebih/Kurang (Rp) | % | (Rp) |
| Belanja Modal Peralatan dan Mesin | 107.595.993.800,00 | 102.152.506.285,00 | (5.443.487.515,00) | 94,94 | 112.083.903.500,00 |

Realisasi Belanja Modal Peralatan dan Mesin TA 2022 sebesar Rp102.152.506.285,00 atau 94,94% dari pagu anggaran sebesar Rp107.595.993.800,00. Realisasi belanja modal peralatan dan mesin TA 2022 mengalami penurunan sebesar 8,86% dari realisasi TA 2021 yang sebesar Rp112.083.903.500,00.

Adapun rincian anggaran dan realisasi Belanja Modal Peralatan dan Mesin TA 2022 sebagai berikut:

Tabel 60. Rincian Anggaran dan Realisasi Belanja Modal Peralatan dan Mesin TA 2022 dan TA 2021

| No | Uraian | TA 2022 | | | | Realisasi TA 2021 |
|----|--|------------------|------------------|-------------------|-------|-------------------|
| | | Anggaran (Rp) | Realisasi (Rp) | Lebih/Kurang (Rp) | % | (Rp) |
| 1 | Belanja Modal Alat Besar | 762.010.000,00 | 753.807.100,00 | (8.202.900,00) | 98,92 | 860.807.800,00 |
| 2 | Belanja Modal Alat Angkutan | 8.185.084.500,00 | 7.522.166.000,00 | (662.918.500,00) | 91,90 | 23.884.933.455,00 |
| 3 | Belanja Modal Alat Bengkel dan Alat Ukur | 425.222.000,00 | 403.917.363,00 | (21.304.637,00) | 94,99 | 269.071.718,00 |
| 4 | Belanja Modal Alat Pertanian | 161.455.000,00 | 77.152.950,00 | (84.302.050,00) | 47,79 | 252.179.300,00 |



PEMERINTAH KABUPATEN KEBUMEN
CATATAN ATAS LAPORAN KEUANGAN
Tahun Anggaran 2022

| No | Uraian | TA 2022 | | | | Realisasi TA 2021 |
|----|--|---------------------------|---------------------------|---------------------------|--------------|---------------------------|
| | | Anggaran (Rp) | Realisasi (Rp) | Lebih/Kurang (Rp) | % | (Rp) |
| 5 | Belanja Modal Alat Kantor dan Rumah Tangga | 7.508.874.750,00 | 6.722.315.446,00 | (786.559.304,00) | 89,52 | 12.898.238.224,00 |
| 6 | Belanja Modal Komputer | 31.971.767.000,00 | 30.479.173.579,00 | (1.492.593.421,00) | 95,33 | 33.707.878.237,00 |
| 7 | Belanja Modal Alat Studio, Komunikasi, dan Pemancar | 2.240.575.500,00 | 2.105.259.355,00 | (135.316.145,00) | 93,96 | 1.246.807.500,00 |
| 8 | Belanja Modal Alat Kedokteran dan Kesehatan | 54.217.596.050,00 | 52.045.220.484,00 | (2.172.375.566,00) | 95,99 | 34.864.085.166,00 |
| 9 | Belanja Modal Alat Laboratorium | 650.532.000,00 | 599.925.008,00 | (50.606.992,00) | 92,22 | 1.042.909.150,00 |
| 10 | Belanja Modal Alat Produksi, Pengolahan, dan Pemurnian | 0,00 | 0,00 | 0,00 | 0,00 | 283.060.450,00 |
| 11 | Belanja Modal Alat Keselamatan Kerja | 227.990.000,00 | 227.066.000,00 | (924.000,00) | 99,59 | 134.885.200,00 |
| 12 | Belanja Modal Alat Peraga | 0,00 | 0,00 | 0,00 | 0,00 | 61.585.500,00 |
| 13 | Belanja Modal Rambu-Rambu | 1.234.227.000,00 | 1.206.019.000,00 | (28.208.000,00) | 97,71 | 2.575.861.800,00 |
| 14 | Belanja Modal Peralatan Olahraga | 10.660.000,00 | 10.484.000,00 | (176.000,00) | 98,35 | 1.600.000,00 |
| | Jumlah | 107.595.993.800,00 | 102.152.506.285,00 | (5.443.487.515,00) | 94,94 | 112.083.903.500,00 |

Belanja Modal Peralatan dan Mesin tersebut termasuk Belanja Modal Peralatan Mesin BLUD yang terdapat pada Dinkes PPKB dan Belanja Modal Peralatan Mesin BOS pada Disdikpora dengan rincian sebagai berikut:

1. Realisasi Belanja Peralatan Mesin BLUD TA 2022 sebesar Rp49.662.806.698,00 yang terdiri dari realisasi RSUD dr. Soedirman sebesar Rp38.263.262.721,00, RSUD Prembun sebesar Rp8.806.414.768,00 dan puskesmas sebesar Rp2.593.129.209,00.
2. Realisasi Peralatan Mesin BOS TA 2022 sebesar Rp21.372.682.269,00 yang terdiri dari realisasi SMP Negeri sebesar Rp6.235.008.749,00 dan SD Negeri sebesar Rp15.137.673.520,00.

5.1.2.2.3 Belanja Modal Gedung dan Bangunan

Tabel 61. Anggaran dan Realisasi Belanja Modal Gedung dan Bangunan TA 2022 dan TA 2021

| Uraian | TA 2022 | | | | Realisasi TA 2021 |
|-----------------------------------|-------------------|-------------------|--------------------|-------|-------------------|
| | Anggaran (Rp) | Realisasi (Rp) | Lebih/Kurang (Rp) | % | (Rp) |
| Belanja Modal Gedung dan Bangunan | 41.830.252.000,00 | 34.758.067.305,00 | (7.072.184.695,00) | 83,09 | 44.827.545.305,00 |

Belanja Modal Gedung dan Bangunan terealisasi sebesar Rp34.758.067.305,00 atau 83,09% dari nilai anggaran Rp41.830.252.000,00. Realisasi tersebut mengalami penurunan sebesar 22,46% dari realisasi TA 2021 sebesar Rp44.827.545.305,00.

Rincian anggaran dan realisasi Belanja Modal Gedung dan Bangunan TA 2022 dijelaskan sebagai berikut:



PEMERINTAH KABUPATEN KEBUMEN
CATATAN ATAS LAPORAN KEUANGAN
Tahun Anggaran 2022

Tabel 62. Rincian Anggaran dan Realisasi Belanja Modal Gedung dan Bangunan TA 2022 dan TA 2021

| Uraian | TA 2022 | | | % | Realisasi TA 2021 (Rp) |
|------------------------------|--------------------------|--------------------------|---------------------------|--------------|--------------------------|
| | Anggaran (Rp) | Realisasi (Rp) | Lebih/Kurang (Rp) | | |
| Bangunan Gedung Tempat Kerja | 41.796.132.000,00 | 34.725.108.305,00 | (7.071.023.695,00) | 83,08 | 44.695.487.755,00 |
| Tugu Titik Kontrol/Pasti | 34.120.000,00 | 32.959.000,00 | (1.161.000,00) | 96,60 | 132.057.550,00 |
| Jumlah | 41.830.252.000,00 | 34.758.067.305,00 | (7.072.184.695,00) | 83,09 | 44.827.545.305,00 |

Rincian Anggaran dan Realisasi Belanja Modal Gedung dan Bangunan TA 2022 per SKPD disajikan sebagai berikut:

Tabel 63. Rincian Anggaran dan Realisasi Belanja Modal Gedung dan Bangunan per SKPD TA 2022

| No | Nama SKPD | Anggaran (Rp) | Realisasi (Rp) | Lebih/Kurang (Rp) | % |
|----|----------------------------|--------------------------|--------------------------|---------------------------|--------------|
| 1 | Disdikpora | 17.942.897.000,00 | 15.307.852.681,00 | (2.635.044.319,00) | 85,31 |
| 2 | Dinkes PPKB | 11.425.843.000,00 | 9.808.494.384,00 | (1.617.348.616,00) | 85,84 |
| 3 | DLHKP | 3.969.500.000,00 | 2.956.004.840,00 | (1.013.495.160,00) | 74,47 |
| 4 | Sekretariat DPRD | 10.000.000,00 | 9.990.000,00 | (10.000,00) | 99,90 |
| 5 | BKPSDM | 10.000.000,00 | 9.900.000,00 | (100.000,00) | 99,00 |
| 6 | Disparbud | 5.030.133.000,00 | 4.832.910.000,00 | (197.223.000,00) | 96,08 |
| 7 | Dinas Pertanian dan Pangan | 2.607.379.000,00 | 1.009.784.450,00 | (1.597.594.550,00) | 38,73 |
| 8 | Disperindag | 484.500.000,00 | 476.130.950,00 | (8.369.050,00) | 98,27 |
| 9 | Kecamatan Kebumen | 350.000.000,00 | 347.000.000,00 | (3.000.000,00) | 99,14 |
| | Jumlah | 41.830.252.000,00 | 34.758.067.305,00 | (7.072.184.695,00) | 83,09 |

Dari rincian tersebut terdapat realisasi Belanja Modal Gedung dan Bangunan BLUD pada Dikes PPKB dengan realisasi sebesar Rp8.549.381.811,00 yang terdiri dari :

1. RSUD dr. Soedirman dengan realisasi Rp2.205.156.311,00.
2. RSUD Prembun dengan realisasi Rp5.809.294.500,00.
3. Puskesmas Buayan dengan realisasi Rp8.208.000,00.
4. Puskesmas Buluspesantren II dengan realisasi Rp15.300.000,00.
5. Puskesmas Karanggayam I dengan realisasi Rp69.830.000,00.
6. Puskesmas Karanggayam II dengan realisasi Rp26.000.000,00.
7. Puskesmas Klirong I dengan realisasi Rp49.100.000,00.
8. Puskesmas Puring dengan realisasi Rp74.338.000,00.
9. Puskesmas Sempor I dengan realisasi Rp196.381.000,00.
10. Puskesmas Sruweng dengan realisasi Rp95.774.000,00.

5.1.2.2.4 Belanja Modal Jalan, Irigasi dan Jaringan

Tabel 64. Anggaran dan Realisasi Belanja Modal Jalan, Irigasi dan Jaringan TA 2022 dan TA 2021

| Uraian | TA 2022 | | | % | Realisasi TA 2021 (Rp) |
|---|--------------------|--------------------|--------------------|-------|------------------------|
| | Anggaran (Rp) | Realisasi (Rp) | Lebih/Kurang (Rp) | | |
| Belanja Modal Jalan, Irigasi dan Jaringan | 133.634.445.000,00 | 126.620.498.535,00 | (7.013.946.465,00) | 94,75 | 97.454.097.763,00 |



PEMERINTAH KABUPATEN KEBUMEN
CATATAN ATAS LAPORAN KEUANGAN
Tahun Anggaran 2022

Belanja Modal Jalan, Irigasi dan Jaringan terealisasi sebesar Rp126.620.498.535,00 atau sebesar 94,75% dari nilai anggaran sebesar Rp133.634.445.000,00. Jika dibandingkan realisasi TA 2021 sebesar Rp97.454.097.763,00 realisasi TA 2022 mengalami kenaikan sebesar 29,93%. Rincian anggaran dan realisasi Belanja Modal Jalan, Irigasi dan Jaringan TA 2022 dapat dilihat pada tabel rincian sebagai berikut:

Tabel 65. Rincian Anggaran dan Realisasi Belanja Modal Jalan, Irigasi dan Jaringan TA 2022 dan TA 2021

| Uraian | TA 2022 | | | | Realisasi TA 2021 (Rp) |
|----------------------------------|---------------------------|---------------------------|---------------------------|--------------|---------------------------|
| | Anggaran (Rp) | Realisasi (Rp) | Lebih/Kurang (Rp) | % | |
| Belanja Modal Jalan dan Jembatan | 102.879.594.000,00 | 100.203.245.300,00 | (2.676.348.700,00) | 97,40 | 60.859.274.395,00 |
| Belanja Modal Bangunan Air | 17.590.574.000,00 | 13.710.611.378,00 | (3.879.962.622,00) | 77,94 | 26.811.838.052,00 |
| Belanja Modal Instalasi | 938.296.000,00 | 786.235.297,00 | (152.060.703,00) | 83,79 | 6.783.198.405,00 |
| Belanja Modal Jaringan | 12.225.981.000,00 | 11.920.406.560,00 | (305.574.440,00) | 97,50 | 2.999.786.911,00 |
| Jumlah | 133.634.445.000,00 | 126.620.498.535,00 | (7.013.946.465,00) | 94,75 | 97.454.097.763,00 |

Sedangkan rincian realisasi Belanja Jalan, Irigasi dan Jaringan TA 2022 per SKPD disajikan sebagai berikut:

Tabel 66. Rincian Anggaran dan Realisasi Belanja Modal Jalan, Irigasi dan Jaringan Per SKPD TA 2022

| No | OPD | Anggaran (Rp) | Realisasi (Rp) | Lebih/Kurang (Rp) | % |
|----|----------------------------|---------------------------|---------------------------|---------------------------|--------------|
| 1 | Dinkes PPKB | 230.192.000,00 | 221.692.260,00 | (8.499.740,00) | 96,31 |
| 2 | DPUPR | 119.450.894.000,00 | 112.905.067.678,00 | (6.545.826.322,00) | 94,52 |
| 3 | Disperkimhub | 12.127.324.000,00 | 11.906.433.300,00 | (220.890.700,00) | 98,18 |
| 4 | DLHKP | 685.761.000,00 | 533.700.297,00 | (152.060.703,00) | 77,83 |
| 5 | Dinas Pertanian dan Pangan | 100.000.000,00 | 24.809.000,00 | (75.191.000,00) | 24,81 |
| 6 | Kecamatan Karanganyar | 1.040.274.000,00 | 1.028.796.000,00 | (11.478.000,00) | 98,90 |
| | Jumlah | 133.634.445.000,00 | 126.620.498.535,00 | (7.013.946.465,00) | 94,75 |

Realisasi Belanja Modal Jalan, Irigasi dan Jaringan pada Dinkes PPKB sejumlah Rp221.692.260,00 merupakan Belanja Modal Jalan, Irigasi dan Jaringan BLUD dengan rincian sebagai berikut:

1. Puskesmas Ambal I dengan realisasi Rp9.392.260,00.
2. Puskesmas Karangsembung dengan realisasi Rp40.000.000,00.
3. Puskesmas Prembun dengan realisasi Rp2.300.000,00.
4. Puskesmas Sadang dengan realisasi Rp170.000.000,00.

5.1.2.2.5 Belanja Modal Aset Tetap Lainnya

Tabel 67. Anggaran dan Realisasi Belanja Modal Aset Tetap Lainnya TA 2022 dan TA 2021

| Uraian | TA 2022 | | | | Realisasi TA 2021 (Rp) |
|----------------------------------|------------------|------------------|-------------------|-------|---------------------------|
| | Anggaran (Rp) | Realisasi (Rp) | Lebih/Kurang (Rp) | % | |
| Belanja Modal Aset tetap Lainnya | 7.115.237.000,00 | 6.894.828.159,00 | (220.408.841,00) | 96,90 | 6.767.087.261,00 |

Belanja Modal Aset Tetap Lainnya terealisasi sebesar Rp7.382.688.159,00 atau 96,90% dari nilai anggaran Rp7.115.237.000,00. Realisasi Belanja Modal Aset Tetap Lainnya TA 2022 mengalami kenaikan sebesar 1,89% dari realisasi TA 2021 yang sebesar Rp6.767.087.261,00.



PEMERINTAH KABUPATEN KEBUMEN
CATATAN ATAS LAPORAN KEUANGAN
Tahun Anggaran 2022

Rincian Anggaran dan Realisasi Belanja Modal Aset Tetap Lainnya Tahun 2022 dijelaskan sebagai berikut.

Tabel 68. Rincian Anggaran dan Realisasi Belanja Modal Aset Tetap Lainnya TA 2022 dan TA 2021

| Uraian | TA 2022 | | | | Realisasi TA 2021 (Rp) |
|--|-------------------------|-------------------------|-------------------------|--------------|---------------------------|
| | Anggaran (Rp) | Realisasi (Rp) | Lebih/Kurang (Rp) | % | |
| Belanja Modal Bahan Perpustakaan | 7.112.937.000,00 | 6.892.528.159,00 | (220.408.841,00) | 96,90 | 6.675.917.261,00 |
| Belanja Modal Barang Bercorak Kesenian Kebudayaan/Olahraga | 2.300.000,00 | 2.300.000,00 | 0,00 | 100,00 | 90.570.000,00 |
| Belanja Modal Tanaman | 0,00 | 0,00 | 0,00 | 0,00 | 600.000,00 |
| Jumlah | 7.115.237.000,00 | 6.894.828.159,00 | (220.408.841,00) | 96,90 | 6.767.087.261,00 |

Pada Realisasi Belanja Modal Bahan Perpustakaan termasuk didalamnya Belanja Modal Aset Tetap Lainnya BLUD pada Dinkes PPKB sebesar Rp5.400.000,00 yang merupakan belanja RSUD Prembun. Selain itu termasuk juga realisasi Belanja Modal Aset Tetap Lainnya BOS pada Disdikpora dengan nilai sebesar Rp6.796.646.659,00.

Sedangkan Belanja Modal Barang Bercorak Kesenian Kebudayaan/Olahraga adalah Belanja Modal Alat Musik pada Disdikpora.

5.1.2.2.6 Belanja Modal Aset Lainnya

Tabel 69. Anggaran dan Realisasi Belanja Modal Aset Lainnya TA 2022 dan TA 2021

| Uraian | TA 2022 | | | | Realisasi TA 2021 (Rp) |
|----------------------------|----------------|----------------|-------------------|-------|---------------------------|
| | Anggaran (Rp) | Realisasi (Rp) | Lebih/Kurang (Rp) | % | |
| Belanja Modal Aset Lainnya | 659.440.000,00 | 487.860.000,00 | (171.580.000,00) | 73,98 | 915.601.500,00 |

Belanja Modal Aset Lainnya terealisasi sebesar Rp487.860.000,00 atau 73,98% dari nilai anggaran Rp659.440.000,00. Jika dibandingkan tahun 2021 realisasi belanja Modal Aset Tetap Lainnya mengalami penurunan sebesar 46,71%.

Berdasarkan Permendagri Nomor 90 Tahun 2019 Tentang Klasifikasi, Kodefikasi, dan Nomenklatur Perencanaan Pembangunan dan Keuangan Daerah Belanja Aset Lainnya masuk dalam kategori Belanja Modal Aset Tetap Lainnya, sehingga dapat dijelaskan belanja modal aset lainnya terdiri dari Belanja Modal Software dengan realisasi Rp313.862.000,00 dan Belanja Modal Aset Tidak Berwujud Lainnya dengan realisasi Rp173.998.000,00. Rincian Anggaran dan Realisasi Belanja Modal Aset Lainnya per SKPD TA 2022 dijelaskan sebagai berikut:

Tabel 70. Rincian Anggaran dan Realisasi Belanja Modal Aset Lainnya Per SKPD TA 2022 dan TA 2021

| Uraian | TA 2022 | | | | Realisasi TA 2021 (Rp) |
|----------------|----------------|----------------|-------------------|-------|---------------------------|
| | Anggaran (Rp) | Realisasi (Rp) | Lebih/Kurang (Rp) | % | |
| Dinkes PPKB | 480.940.000,00 | 311.987.000,00 | (168.953.000,00) | 64,87 | 724.272.000,00 |
| DPUPR | 3.500.000,00 | 1.875.000,00 | (1.625.000,00) | 53,57 | 0,00 |
| BPBD | 175.000.000,00 | 173.998.000,00 | (1.002.000,00) | 99,43 | 0,00 |
| Disnaker KUKM | 0,00 | 0,00 | 0,00 | 0,00 | 2.710.000,00 |
| Dispendukcapil | 0,00 | 0,00 | 0,00 | 0,00 | 2.997.500,00 |



PEMERINTAH KABUPATEN KEBUMEN
CATATAN ATAS LAPORAN KEUANGAN
Tahun Anggaran 2022

| Uraian | TA 2022 | | | | Realisasi TA 2021 (Rp) |
|---------------|-----------------------|-----------------------|-------------------------|--------------|---------------------------|
| | Anggaran (Rp) | Realisasi (Rp) | Lebih/Kurang (Rp) | % | |
| Diskominfo | 0,00 | 0,00 | 0,00 | 0,00 | 39.160.000,00 |
| Disperindag | 0,00 | 0,00 | 0,00 | 0,00 | 29.810.000,00 |
| Inspektorat | 0,00 | 0,00 | 0,00 | 0,00 | 19.652.000,00 |
| BPKAD | 0,00 | 0,00 | 0,00 | 0,00 | 97.000.000,00 |
| Jumlah | 659.440.000,00 | 487.860.000,00 | (171.580.000,00) | 73,98 | 915.601.500,00 |

5.1.2.3 Belanja Tidak Terduga

Tabel 71. Anggaran dan Realisasi Belanja Tidak Terduga TA 2022 dan TA 2021

| Uraian | TA 2022 | | | | Realisasi TA 2021 (Rp) |
|---------------------|------------------|------------------|--------------------|-------|---------------------------|
| | Anggaran (Rp) | Realisasi (Rp) | Lebih/Kurang (Rp) | % | |
| Belanja Tak Terduga | 2.800.000.000,00 | 1.295.204.500,00 | (1.504.795.500,00) | 46,26 | 545.318.400,00 |

Belanja Tidak Terduga digunakan untuk mencatat belanja tidak terduga berupa pengeluaran untuk keperluan darurat termasuk keperluan mendesak yang tidak dapat diprediksi sebelumnya.

Belanja Tak Terduga TA 2022 terealisasi sebesar Rp1.295.204.500,00 atau 46,26% dari nilai anggaran Rp2.800.000.000,00.

5.1.2.3.1 Belanja Tidak Terduga

Rincian Realisasi Belanja Tak Terduga TA 2022 sebesar Rp1.295.204.500,00 adalah sebagai berikut:

Tabel 72. Rincian Realisasi Belanja Tidak Terduga TA 2022

| No. | Uraian | Realisasi TA 2022 |
|-----|---|-------------------------|
| 1 | Penanganan darurat bencana dampak banjir, tanah longsor dan angin puting beliung di Kab. Kebumen Tahun 2022 | 932.304.500,00 |
| 2 | Pemb. Belanja Tidak Terduga Bantuan Untuk Korban Bencana Alam | 167.500.000,00 |
| 3 | Pembayaran Belanja Tidak Terduga untuk bantuan Migran Korban Tindak kekerasan | 6.000.000,00 |
| 4 | Pembayaran Belanja Tidak Terduga untuk bantuan orang kehabisan bekal/PMKS | 36.900.000,00 |
| 5 | Pemb. Belanja Tidak Terduga Bantuan kepada Korban Kebakaran | 152.500.000,00 |
| | Jumlah | 1.295.204.500,00 |

5.1.2.4 Transfer/Bagi Hasil Ke Desa

Tabel 73. Anggaran dan Realisasi Transfer TA 2022 dan TA 2021

| Uraian | TA 2022 | | | | Realisasi TA 2021 (Rp) |
|----------|--------------------|--------------------|-------------------|-------|---------------------------|
| | Anggaran (Rp) | Realisasi (Rp) | Lebih/Kurang (Rp) | % | |
| Transfer | 632.801.313.000,00 | 632.491.265.300,00 | (310.047.700,00) | 99,95 | 610.545.516.650,00 |

Rincian realisasi Transfer/Bagi Hasil Ke Desa TA 2022 sebesar Rp632.491.265.300,00 terdiri dari Belanja Bagi Hasil Pajak, Belanja Bagi Hasil Retribusi, Belanja Bagi Hasil Pendapatan Lainnya yang terealisasi dengan rincian sebagai berikut:



PEMERINTAH KABUPATEN KEBUMEN
CATATAN ATAS LAPORAN KEUANGAN
Tahun Anggaran 2022

Tabel 74. Rincian Anggaran dan Realisasi Transfer TA 2022 dan TA 2021

| Uraian | TA 2022 | | | | Realisasi TA 2021 (Rp) |
|---------------------------------------|---------------------------|---------------------------|-------------------------|--------------|---------------------------|
| | Anggaran (Rp) | Realisasi (Rp) | Lebih/Kurang (Rp) | % | |
| Belanja Bagi Hasil Pajak | 10.087.758.000,00 | 10.087.758.000,00 | 0,00 | 100,00 | 11.148.216.650,00 |
| Belanja Bagi Hasil Retribusi | 2.332.360.000,00 | 2.314.857.800,00 | (17.502.200,00) | 99,25 | 2.714.713.000,00 |
| Belanja Bagi Hasil Pendapatan Lainnya | 620.381.195.000,00 | 620.088.649.500,00 | (292.545.500,00) | 99,95 | 596.682.587.000,00 |
| Jumlah | 632.801.313.000,00 | 632.491.265.300,00 | (310.047.700,00) | 99,95 | 610.545.516.650,00 |

Realisasi Transfer/Bagi Hasil Ke Desa adalah sebesar Rp632.491.265.300,00 atau 99,95% dari anggaran sebesar Rp632.801.313.000,00. Dibandingkan dengan realisasi TA 2021, Transfer tahun 2021 naik sebesar 3,59%.

5.1.2.4.1 Belanja Bagi Hasil Pajak

Rincian anggaran dan realisasi Belanja Transfer Pajak TA 2022 dapat dilihat pada tabel rincian sebagai berikut:

Tabel 75. Rincian Anggaran dan Realisasi Belanja Transfer Pajak TA 2022 dan TA 2021

| Uraian | TA 2022 | | | | Realisasi TA 2021 (Rp) |
|---|--------------------------|--------------------------|-------------------|---------------|---------------------------|
| | Anggaran (Rp) | Realisasi (Rp) | Lebih/Kurang (Rp) | % | |
| Belanja Bagi Hasil Pajak Daerah Kepada Pemerintahan Kabupaten/Kota dan Desa | 10.087.758.000,00 | 10.087.758.000,00 | 0,00 | 100,00 | 11.148.216.650,00 |
| Jumlah | 10.087.758.000,00 | 10.087.758.000,00 | 0,00 | 100,00 | 11.148.216.650,00 |

Realisasi Belanja Bagi Hasil Pajak TA 2022 sebesar Rp10.087.758.000,00 merupakan transfer kepada Pemerintah Desa atas bagi hasil pajak daerah yang disalurkan untuk 449 desa berdasarkan Peraturan Bupati Nomor 54 Tahun 2022 tanggal 24 Agustus 2022 tentang Alokasi dan Tata Cara Pengalokasian Bagian dari Hasil Pajak Daerah dan Retribusi Daerah kepada Desa di Kabupaten Kebumen TA 2022.

5.1.2.4.2 Belanja Bagi Hasil Retribusi

Tabel 76. Rincian Anggaran dan Realisasi Belanja Bagi Hasil Retribusi TA 2022 dan 2021

| Uraian | TA 2022 | | | | Realisasi TA 2021 (Rp) |
|---|-------------------------|-------------------------|------------------------|--------------|---------------------------|
| | Anggaran (Rp) | Realisasi (Rp) | Lebih/Kurang (Rp) | % | |
| Belanja Bagi Hasil Retribusi Daerah Kabupaten/Kota Kepada Pemerintah Desa | 2.332.360.000,00 | 2.314.857.800,00 | (17.502.200,00) | 99,25 | 2.714.713.000,00 |
| Jumlah | 2.332.360.000,00 | 2.314.857.800,00 | (17.502.200,00) | 99,25 | 2.714.713.000,00 |

Realisasi Belanja Bagi Hasil Retribusi sebesar Rp2.314.857.800,00 yang merupakan transfer kepada Pemerintah Desa atas bagi hasil retribusi daerah yang disalurkan untuk 449 desa berdasarkan Peraturan Bupati Nomor 54 Tahun 2022 tanggal 24 Agustus 2022 tentang Alokasi Dan Tata Cara Pengalokasian Bagian dari Hasil Pajak Daerah dan Retribusi Daerah kepada Desa di Kabupaten Kebumen TA 2022.



PEMERINTAH KABUPATEN KEBUMEN
CATATAN ATAS LAPORAN KEUANGAN
Tahun Anggaran 2022

5.1.2.4.3 Belanja Bagi Hasil Pendapatan Lainnya

Tabel 77. Anggaran dan Realisasi Belanja Bagi Hasil Pendapatan Lainnya TA 2022 dan 2021

| Uraian | TA 2022 | | | | Realisasi TA 2021 (Rp) |
|---------------------------------------|--------------------|--------------------|-------------------|-------|---------------------------|
| | Anggaran (Rp) | Realisasi (Rp) | Lebih/Kurang (Rp) | % | |
| Belanja Bagi Hasil Pendapatan Lainnya | 620.381.195.000,00 | 620.088.649.500,00 | (292.545.500,00) | 99,95 | 596.682.587.000,00 |

Realisasi Transfer Belanja Bagi Hasil Pendapatan Lainnya terdiri dari Belanja Bantuan Keuangan antar Daerah Kabupaten/Kota dan Belanja Bantuan Keuangan Daerah Provinsi atau Kabupaten/Kota kepada Desa dengan rincian:

Tabel 78 Rincian Anggaran dan Realisasi Belanja Bagi Hasil Pendapatan Lainnya TA 2022 dan 2021

| Uraian | TA 2022 | | | | Realisasi TA 2021 (Rp) |
|--|---------------------------|---------------------------|-------------------------|--------------|---------------------------|
| | Anggaran (Rp) | Realisasi (Rp) | Lebih/Kurang (Rp) | % | |
| Belanja Bantuan Keuangan antar Daerah Kabupaten/Kota | 200.000.000,00 | 200.000.000,00 | 0,00 | 100,00 | 0,00 |
| Belanja Bantuan Keuangan Daerah Provinsi atau Kabupaten/Kota kepada Desa | 620.181.195.000,00 | 619.888.649.500,00 | (292.545.500,00) | 99,95 | 596.682.587.000,00 |
| Jumlah | 620.381.195.000,00 | 620.088.649.500,00 | (292.545.500,00) | 99,95 | 596.682.587.000,00 |

Transfer Bantuan Keuangan antar Daerah Kabupaten/Kota realisasi sebesar Rp200.000.000,00 atau 100% dari anggaran. Bantuan keuangan kepada Kabupaten/Kota ini didasarkan pada Keputusan Bupati Nomor 988/405 tahun 2022 tanggal 29 November 2022 tentang Besaran Bantuan Keuangan kepada Pemerintah Kabupaten Cianjur Provinsi Jawa Barat dalam rangka Penanganan Masyarakat Terdampak Bencana Alam. Rincian realisasi transfer Bantuan Keuangan antar Daerah Kabupaten/Kota adalah sebagai berikut:

Transfer Belanja Bantuan Keuangan Daerah Provinsi atau Kabupaten/Kota kepada Desa terealisasi sebesar Rp619.888.649.500,00 atau 99,95% dari anggaran sebesar Rp620.181.195.000,00. Rincian Realisasi Transfer Belanja Bantuan Keuangan Daerah Provinsi atau Kabupaten/Kota kepada Desa adalah sebagai berikut:

Tabel 79. Rincian Anggaran dan Realisasi Transfer Bantuan Keuangan Daerah Provinsi atau Kabupaten/Kota kepada Desa TA 2022

| Uraian | Anggaran (Rp) | Realisasi (Rp) | Lebih/Kurang (Rp) | % |
|---|---------------------------|---------------------------|-------------------------|--------------|
| Bantuan Keuangan Khusus Daerah Provinsi atau Kabupaten/Kota kepada Desa - Infrastruktur | 31.230.910.000,00 | 30.945.910.000,00 | (285.000.000,00) | 99,09 |
| Bantuan Keuangan Khusus Daerah Provinsi atau Kabupaten/Kota kepada Desa - Operasional TPQ | 2.245.000.000,00 | 2.240.000.000,00 | (5.000.000,00) | 99,78 |
| Belanja Bantuan Keuangan Alokasi Dana Desa (ADD) | 169.948.912.000,00 | 169.946.366.500,00 | (2.545.500,00) | 99,999 |
| Dana Desa | 416.756.373.000,00 | 416.756.373.000,00 | 0,00 | 100,00 |
| Jumlah | 620.181.195.000,00 | 619.888.649.500,00 | (292.545.500,00) | 99,95 |

- a Bantuan Keuangan Khusus Daerah Provinsi atau Kabupaten/Kota kepada Desa - Infrastruktur



PEMERINTAH KABUPATEN KEBUMEN
CATATAN ATAS LAPORAN KEUANGAN
Tahun Anggaran 2022

Pada tahun 2022 terealisasi Bantuan Keuangan Khusus Pembangunan Infrastruktur sebanyak 234 kegiatan, dengan total penerima 163 desa. Pelaksanaan Belanja Bantuan Keuangan Khusus Daerah Provinsi atau Kabupaten/Kota kepada Desa berdasarkan Keputusan Bupati Kebumen Nomor 460/264 Tahun 2022 tanggal 16 Agustus 2022 tentang Penerima Belanja Bantuan Keuangan Khusus Kepada Desa Kabupaten Kebumen TA 2022 dan Keputusan Bupati Nomor 460/371 tanggal 17 November 2022 tentang Perubahan atas Keputusan Bupati Kebumen Nomor 460/264 Tahun 2022 tanggal 16 Agustus 2022 tentang Penerima Belanja Bantuan Keuangan Khusus Kepada Desa Kabupaten Kebumen TA 2022.

b Bantuan Keuangan Khusus Daerah Provinsi atau Kabupaten/Kota kepada Desa - Operasional Taman Pendidikan Al Qur'an (TPQ)

Berdasarkan Peraturan Bupati Nomor 56 Tahun 2021 tentang Pedoman Pemberian Bantuan Keuangan Khusus kepada Desa di Kabupaten Kebumen, Bantuan Keuangan Khusus Operasional TPQ diberikan kepada pemerintah desa untuk operasional TPQ dengan kriteria TPQ yang telah terdaftar pada Kementerian Agama Kabupaten Kebumen. Pada tahun 2022, realisasi penerima TPQ sebesar Rp2.240.000.000 dari pagu anggaran sebesar Rp2.245.000.000 sebanyak 448 desa penerima. Satu desa yang tidak menerima Bantuan Operasional TPQ adalah desa Karangglonggong Kecamatan Klirong karena belum memiliki TPQ yang telah terdaftar pada Kementerian Agama. Bantuan diberikan berdasarkan Keputusan Bupati Kebumen Nomor 460/264 Tahun 2022 tanggal 16 Agustus 2022 tentang Penerima Belanja Bantuan Keuangan Khusus Kepada Desa Kabupaten Kebumen TA 2022.

c Belanja Bantuan Keuangan Alokasi Dana Desa (ADD)

Pelaksanaan Belanja Bantuan Keuangan ADD berdasarkan Peraturan Bupati Kebumen Nomor 16 Tahun 2022 tentang Besaran Alokasi Dana Desa di Kabupaten Kebumen TA 2022 dan Peraturan Bupati Kebumen Nomor 65 Tahun 2022 tentang Perubahan atas Peraturan Bupati Kebumen Nomor 16 Tahun 2022 tentang Besaran Alokasi Dana Desa di Kabupaten Kebumen TA 2022. Anggaran ADD TA 2022 sebesar Rp169.948.912.000,00 terealisasi sebesar Rp169.946.366.500,00 atau 99,99%.

Realisasi Belanja Bantuan Keuangan ADD termasuk Belanja Bantuan Keuangan Pendanaan BPJS Perangkat Desa senilai Rp1.282.330.500,00. Belanja Bantuan Keuangan Pendanaan BPJS merupakan pemotongan iuran BPJS Perangkat Desa melalui pemotongan bagian penerimaan yang bersumber dari ADD. Iuran Jaminan Kesehatan/BPJS bagi kepala desa dan perangkat desa adalah sebesar 5% (lima persen) dari Gaji atau Upah per bulan. Iuran bagi kepala desa dan perangkat desa dibayar dengan ketentuan 4% (empat persen) dibayar oleh Pemberi Kerja dan 1% (satu persen) dibayar oleh Peserta. Berkaitan dengan hal tersebut PPKD selaku BUD melakukan pemotongan Iuran sebesar 1% (satu persen) dari Gaji atau Upah sebelum ADD ditransfer ke rekening Kas Desa untuk kemudian dibayarkan kepada BPJS.

d Dana Desa

Dana Desa adalah dana yang bersumber dari Anggaran Pendapatan dan Belanja Negara yang diperuntukkan bagi Desa yang ditransfer melalui Anggaran Pendapatan dan Belanja Daerah kabupaten/kota dan digunakan untuk mendanai penyelenggaraan pemerintahan, pelaksanaan pembangunan, pembinaan kemasyarakatan, dan pemberdayaan masyarakat. Rincian Dana Desa di Kabupaten Kebumen TA 2022 adalah sebesar Rp405.260.453.000,00 yang disalurkan kepada 449 desa berdasarkan Peraturan Menteri Keuangan Nomor 190/PMK.07/2021 tentang Pengelolaan Dana Desa sebagaimana telah diubah dengan Peraturan Menteri Keuangan Republik Indonesia Nomor 128/PMK.07/2022 tentang Perubahan Atas Peraturan Menteri Keuangan Nomor 190/PMK.07/2021 tentang Pengelolaan Dana Desa.



PEMERINTAH KABUPATEN KEBUMEN
CATATAN ATAS LAPORAN KEUANGAN
Tahun Anggaran 2022

Penyaluran Dana Desa dilaksanakan berdasar Surat Edaran Nomor 412.2/220 Tentang Pedoman Pelaksanaan Dana Desa Di Kabupaten Kebumen TA 2022 yang dibuat Dalam rangka melaksanakan ketentuan Pasal 12 ayat (1) dan ayat (8) dan Pasal 22 ayat (3) Peraturan Pemerintah Nomor 60 Tahun 2014 tentang Dana Desa yang Bersumber dari Anggaran Pendapatan dan Belanja Negara sebagaimana telah diubah beberapa kali terakhir dengan Peraturan Pemerintah Nomor 8 Tahun 2016 tentang Perubahan Kedua atas Peraturan Pemerintah Nomor 60 Tahun 2014 tentang Dana Desa yang Bersumber dari Anggaran Pendapatan dan Belanja Negara, penggunaan Dana Desa ditentukan untuk:

- a. program perlindungan sosial berupa bantuan langsung tunai desa paling sedikit 40%;
- b. program ketahanan pangan dan hewani paling sedikit 20%;
- c. dukungan pendanaan penanganan *Covid-19* paling sedikit 8%;
- d. program sektor prioritas lainnya.

Mekanisme Penyaluran Dana Desa dijelaskan sebagai berikut:

1. Dana Desa disalurkan dari RKUN ke RKD melalui RKUD, dilakukan melalui pemotongan Dana Desa setiap Kabupaten dan penyaluran dana hasil pemotongan Dana Desa ke RKD, berdasarkan surat kuasa pemindahbukuan Dana Desa dari Bupati.
2. Penyaluran Dana Desa diluar kebutuhan Dana Desa untuk BLT Desa selama 12 bulan, dilakukan dalam tiga tahap dengan ketentuan:
 - a) Tahap I sebesar 40% dari 60% pagu Dana Desa setiap Desa, paling cepat bulan Januari dan paling lambat bulan Juni;
 - b) Tahap II sebesar 40% dari 60% pagu Dana Desa setiap Desa, paling cepat bulan Maret dan paling lambat bulan Agustus;
 - c) Tahap III sebesar 20% dari 60% pagu Dana Desa setiap Desa, paling cepat bulan Juni.
3. Penyaluran Dana Desa diluar kebutuhan Dana Desa untuk BLT Desa selama 12 bulan, untuk Desa yang berstatus Desa Mandiri dilakukan dalam dua tahap dengan ketentuan:
 - a) Tahap I sebesar 60% dari 60% pagu Dana Desa setiap Desa, paling cepat bulan Januari dan paling lambat bulan Juni;
 - b) Tahap II sebesar 40% dari 60% pagu Dana Desa setiap Desa, paling cepat bulan Maret.
4. Penyaluran Dana Desa Tahap I diluar kebutuhan Dana Desa untuk BLT Desa selama 12 bulan sudah termasuk pendanaan kebutuhan Dana Desa untuk penandanaan pandemi *Covid-19*.
5. Penyaluran Dana Desa dilaksanakan setelah KPA Penyaluran Dana Alokasi Khusus Fisik dan Dana Desa menerima dokumen persyaratan penyaluran dari bupati secara lengkap dan benar.
6. Penyaluran Dana Desa bagi Desa berstatus Desa Mandiri dilaksanakan setelah KPA Penyaluran Dana Alokasi Khusus Fisik dan Dana Desa menerima dokumen persyaratan penyaluran dari bupati secara lengkap dan benar.
7. Desa yang melaksanakan BLT Desa TA 2021, telah dilaksanakan perekaman realisasi jumlah KPM bulan kesatu sampai dengan bulan kedua belas TA 2021.
8. Desa di 35 kabupaten prioritas yang melaksanakan tambahan BLT Desa untuk tiga bulan TA 2021, telah dilaksanakan perekaman realisasi pembayaran kepada KPM tambahan BLT Desa.



PEMERINTAH KABUPATEN KEBUMEN
CATATAN ATAS LAPORAN KEUANGAN
Tahun Anggaran 2022

5.1.3 Pembiayaan

Tabel 80. Anggaran dan Realisasi Pembiayaan TA 2022 dan 2021

| Uraian | TA 2022 | | | | Realisasi TA 2021 (Rp) |
|-----------------|--------------------|--------------------|-------------------|--------|---------------------------|
| | Anggaran (Rp) | Realisasi (Rp) | Lebih/Kurang (Rp) | % | |
| Pembiayaan Neto | 235.979.625.000,00 | 235.979.627.198,98 | 2.198,98 | 100,00 | 216.985.309.565,98 |

Rekening Pembiayaan Daerah digunakan untuk mencatat semua penerimaan yang perlu dibayar kembali dan/atau pengeluaran yang akan diterima kembali, baik pada tahun anggaran berkenaan maupun pada tahun anggaran berikutnya.

Pembiayaan terdiri dari Penerimaan Pembiayaan dan Pengeluaran Pembiayaan dengan rincian sebagai berikut:

Tabel 81. Rincian Anggaran dan Realisasi Pembiayaan TA 2022 dan 2021

| Uraian | TA 2022 | | | | Realisasi TA 2021 (Rp) |
|------------------------|---------------------------|---------------------------|-------------------|---------------|---------------------------|
| | Anggaran (Rp) | Realisasi (Rp) | Lebih/Kurang (Rp) | % | |
| Penerimaan Pembiayaan | 271.279.625.000,00 | 271.279.627.198,98 | 2.198,98 | 100,00 | 222.085.309.565,98 |
| Pengeluaran Pembiayaan | 35.300.000.000,00 | 35.300.000.000,00 | 0,00 | 100,00 | 5.100.000.000,00 |
| Pembiayaan Neto | 235.979.625.000,00 | 235.979.627.198,98 | 2.198,98 | 100,00 | 216.985.309.565,98 |

5.1.3.1 Penerimaan Pembiayaan

Realisasi penerimaan pembiayaan daerah TA 2022 sebesar Rp271.279.627.198,98 terdiri dari SiLPA tahun sebelumnya dan Penerimaan Kembali Pinjaman Daerah dengan rincian sebagai berikut:

Tabel 82. Rincian Anggaran dan Realisasi Penerimaan Pembiayaan TA 2022 dan TA 2021

| Uraian | TA 2022 | | | | Realisasi TA 2021 (Rp) |
|------------------------------------|---------------------------|---------------------------|-------------------|---------------|---------------------------|
| | Anggaran (Rp) | Realisasi (Rp) | Lebih/Kurang (Rp) | % | |
| SILPA tahun sebelumnya | 269.179.625.000,00 | 269.179.627.198,98 | 2.198,98 | 100,00 | 219.950.309.565,98 |
| Penerimaan Kembali Pinjaman Daerah | 2.100.000.000,00 | 2.100.000.000,00 | 0,00 | 100,00 | 2.135.000.000,00 |
| Jumlah | 271.279.625.000,00 | 271.279.627.198,98 | 2.198,98 | 100,00 | 222.085.309.565,98 |

5.1.3.1.1 SILPA Tahun Sebelumnya

Tabel 83. Rincian Anggaran dan Realisasi SILPA Tahun Sebelumnya TA 2022 dan TA 2021

| No | Uraian | TA 2022 | | | | Realisasi TA 2021 (Rp) |
|----|---------------------------|---------------------------|---------------------------|----------------------|---------------|---------------------------|
| | | Anggaran (Rp) | Realisasi (Rp) | Lebih/Kurang (Rp) | % | |
| 1 | Pelampauan Penerimaan PAD | 10.923.354.000,00 | 10.923.354.000,00 | - | 100,00 | 59.662.122.229,00 |
| 2 | Penghematan Belanja | 161.879.797.000,00 | 161.879.799.198,98 | 2.198,98 | 100,00 | 160.288.187.336,98 |
| 3 | Sisa Belanja Lainnya | 96.376.474.000,00 | 96.376.474.000,00 | - | 100,00 | 0,00 |
| | Jumlah | 269.179.625.000,00 | 269.179.627.198,98 | 2.198,98 | 100,00 | 219.950.309.565,98 |

Pada TA 2022 seluruh SILPA TA 2021 sebesar Rp269.179.627.198,98 direalisasikan sebagai penerimaan pembiayaan.



PEMERINTAH KABUPATEN KEBUMEN
CATATAN ATAS LAPORAN KEUANGAN
Tahun Anggaran 2022

5.1.3.1.2 Penerimaan Kembali Pinjaman Daerah

Pinjaman daerah yang diberikan berbentuk dana yang bersifat talangan dan diberikan kepada Gabungan kelompok tani/kelompok tani untuk modal usaha pembelian gabah/beras, jagung, kedelai dan kacang hijau dari petani dan harus dikembalikan ke Rekening Kas Umum Daerah dalam jangka waktu tertentu. Pinjaman tersebut diberikan berdasarkan Peraturan Bupati Kebumen Nomor 6 Tahun 2018 tentang Petunjuk Pemberian Dana Talangan Pengadaan Pangan Kabupaten Kebumen sebagaimana telah diubah dengan Peraturan Bupati Kebumen Nomor 8 Tahun 2019 tentang Perubahan atas Peraturan Nomor 6 Tahun 2018 tentang Petunjuk Pemberian Dana Talangan Pengadaan Pangan Kabupaten Kebumen.

Penerimaan kembali pinjaman daerah merupakan penerimaan kembali pengembalian pemberian pinjaman dari 30 Gabungan Kelompok Tani (Gapoktan) berdasarkan Keputusan Bupati Nomor 360.2 /56 tahun 2022 tanggal 8 Maret 2022.

Pinjaman daerah yang diberikan kepada Rukun Nelayan diberikan untuk menanggulangi keterlambatan pembayaran lelang ikan hasil tangkapan nelayan di Tempat Pelelangan Ikan pada saat musim ikan, Pemerintah Kabupaten Kebumen menyediakan Dana Bergulir Keterlambatan Pembayaran Lelang Ikan dalam Anggaran Pendapatan dan Belanja Daerah dan diatur dalam Peraturan Bupati Kebumen Nomor 35 Tahun 2021 Tentang Petunjuk Pelaksanaan Pemberian Dana Bergulir Keterlambatan Pembayaran Lelang Ikan di Kabupaten Kebumen dengan penerima sebanyak empat Rukun Nelayan berdasarkan Surat Keputusan Bupati No. 523/188 tahun 2022 tanggal 6 April 2022.

5.1.3.2 Pengeluaran Pembiayaan

Realisasi Pengeluaran Pembiayaan TA 2022 sebesar Rp35.300.000.000,00 terdiri Pembentukan Dana Cadangan, Penyertaan Modal Daerah dan Pemberian Pinjaman Daerah yang dijelaskan sebagai berikut:

Tabel 84. Rincian Anggaran dan Realisasi Pengeluaran Pembiayaan TA 2022 dan TA 2021

| Uraian | TA 2022 | | | | Realisasi TA 2021 (Rp) |
|---------------------------|--------------------------|--------------------------|-------------------|---------------|---------------------------|
| | Anggaran (Rp) | Realisasi (Rp) | Lebih/Kurang (Rp) | % | |
| Pembentukan Dana Cadangan | 15.000.000.000,00 | 15.000.000.000,00 | 0,00 | 100,00 | 0,00 |
| Penyertaan Modal Daerah | 18.200.000.000,00 | 18.200.000.000,00 | 0,00 | 100,00 | 3.000.000.000,00 |
| Pemberian Pinjaman Daerah | 2.100.000.000,00 | 2.100.000.000,00 | 0,00 | 100,00 | 2.100.000.000,00 |
| Jumlah | 35.300.000.000,00 | 35.300.000.000,00 | 0,00 | 100,00 | 5.100.000.000,00 |

5.1.3.2.1 Pembentukan Dana Cadangan

Pada TA 2022 mulai dianggarkan Pembentukan Dana Cadangan yang bertujuan untuk mendanai kegiatan pemilihan Bupati dan Wakil Bupati Tahun 2024 sesuai Peraturan Daerah Nomor 9 Tahun 2021 tanggal 13 Oktober 2021.

Realisasi Dana Cadangan TA 2022 sebesar Rp15.000.000.000,00 atau 100% dari anggaran. Rekening Dana Cadangan berada di yang tersimpan pada rekening Bank Jateng Cabang Kebumen Nomor 1.008.01018.4.

5.1.3.2.2 Penyertaan Modal Daerah

Penyertaan modal sebesar Rp18.200.000.000,00 merupakan penyertaan modal kepada Badan Usaha Milik Daerah sesuai Peraturan Daerah Nomor 13 Tahun 2020 tanggal 12 Oktober 2020 yang teralokasi untuk BUMD berikut:



PEMERINTAH KABUPATEN KEBUMEN
CATATAN ATAS LAPORAN KEUANGAN
Tahun Anggaran 2022

Tabel 85. Rincian Pemberian Penyertaan Modal Daerah TA 2022

| Uraian | Anggaran (Rp) | Realisasi (Rp) |
|--------------------------------------|--------------------------|--------------------------|
| Perumda Air Minum Tirta Bumi Sentosa | 3.000.000.000,00 | 3.000.000.000,00 |
| PT Bank BPD Jateng | 9.700.000.000,00 | 9.700.000.000,00 |
| PT Bank BPR BANK KEBUMEN (Perseroda) | 1.500.000.000,00 | 1.500.000.000,00 |
| PT Bank BPR BKK Kebumen | 3.500.000.000,00 | 3.500.000.000,00 |
| PT Luk Ulo Farma (Perseroda) | 500.000.000,00 | 500.000.000,00 |
| Total | 18.200.000.000,00 | 18.200.000.000,00 |

5.1.3.2.3 Pemberian Pinjaman Daerah

Pemberian pinjaman daerah sebesar Rp2.100.000.000,00 terdiri dari pemberian pinjaman daerah kepada masyarakat berupa dana talangan pangan sebesar Rp1.500.000.000,00 dan berupa dana bergulir kepada masyarakat sebesar Rp600.000.000,00. Pemberian pinjaman daerah direalisasikan untuk pinjaman daerah kepada masyarakat berupa dana talangan pangan kepada 30 Gapoktan berdasarkan Keputusan Bupati Nomor 360.2 /56 tahun 2022 tanggal 8 Maret 2022 tentang Penerima Dana Talangan Pengadaan Pangan Kabupaten Kebumen TA 2022. Pengeluaran pembiayaan untuk pemberian pinjaman daerah sebesar Rp1.500.000.000,00 tersebut direalisasikan kepada 30 Gapoktan.

Sedangkan pemberian pinjaman dana bergulir kepada masyarakat direalisasikan berupa dana bergulir kepada 4 rukun nelayan sebesar Rp600.000.000,00, berdasarkan Surat Keputusan Bupati Nomor 523/188 tahun 2022 tanggal 6 April 2022 tentang Penerima dan Besarnya Dana Bergulir Keterlambatan Pembayaran Lelang Ikan di Kabupaten Kebumen TA 2022.

Pemberian pinjaman dana bergulir kepada masyarakat berupa dana bergulir kepada empat rukun nelayan dicairkan pada tanggal 11 Juli 2022 dengan Nomor SP2D 00580/LS-PEMBY/DAU/2022.

5.1.4 Sisa Lebih Pembiayaan Anggaran

Tabel 86. Anggaran dan Realisasi Sisa Lebih Pembiayaan Anggaran

| Uraian | TA 2022 | | | | Realisasi TA 2021 (Rp) |
|--------------------------------|---------------|--------------------|--------------------|------|---------------------------|
| | Anggaran (Rp) | Realisasi (Rp) | Lebih/Kurang (Rp) | % | |
| Sisa Lebih Pembiayaan Anggaran | 0,00 | 258.817.350.877,98 | 258.817.350.877,98 | 0,00 | 269.179.627.198,98 |

Sisa Lebih Pembiayaan Anggaran (SiLPA) TA 2022 sebesar Rp258.817.350.877,98, jika dibandingkan TA 2021 SiLPA TA 2022 mengalami penurunan sebesar 3,85%. Adapun perincian SiLPA adalah sebagai berikut :

Tabel 87. Rincian SiLPA TA 2022

| No | Rincian SiLPA | Kas (Rp) | Utang PFK (Rp) | SiLPA (Rp) |
|----|------------------------------|---------------------------|---------------------|---------------------------|
| 1 | Kas di Kas Daerah | 170.249.980.751,00 | 0,00 | 170.249.980.751,00 |
| 2 | Kas di Bendahara Penerimaan | 41.794.313,00 | 0,00 | 41.794.313,00 |
| 3 | Kas di Bendahara Pengeluaran | 1.429.217,00 | 0,00 | 1.429.217,00 |
| 4 | Kas d BLUD RSUD dr Soedirman | 52.325.530.201,00 | 0,00 | 52.325.530.201,00 |
| 5 | Kas di BLUD RSUD Prembun | 30.578.253.474,00 | 0,00 | 30.578.253.474,00 |
| 6 | Kas BLUD Puskesmas | 4.592.561.339,98 | 0,00 | 4.592.561.339,98 |
| 7 | Kas Dana BOS | 1.037.127.884,00 | 9.326.302,00 | 1.027.801.582,00 |
| | Jumlah | 258.826.677.179,98 | 9.326.302,00 | 258.817.350.877,98 |



**PEMERINTAH KABUPATEN KEBUMEN
CATATAN ATAS LAPORAN KEUANGAN
Tahun Anggaran 2022**

5.2 Laporan Perubahan Saldo Anggaran Lebih (LP-SAL)

Laporan Perubahan Saldo Anggaran Lebih (LPSAL) adalah laporan yang menyajikan informasi kenaikan dan penurunan Saldo Anggaran Lebih (SAL) pada tahun pelaporan.

5.2.1 Saldo Anggaran Lebih Awal

Saldo Anggaran Lebih Awal merupakan akumulasi SiLPA tahun-tahun anggaran sebelumnya, yaitu sebesar Rp269.179.627.198,98.

5.2.2 Penggunaan SAL Sebagai Penerimaan Tahun Berjalan

Penggunaan SAL merupakan SiLPA Tahun 2021 yang telah digunakan sebagai Penerimaan Pembiayaan Tahun 2022 sebesar Rp269.179.627.198,98.

5.2.3 Sisa Lebih/Kurang Pembiayaan Anggaran (SiLPA/SiKPA)

Sisa Lebih/Kurang Pembiayaan Anggaran sebesar Rp258.817.350.877,98 dapat diuraikan sebagai berikut:

| | |
|----------------------------|------------------------------|
| - Surplus/Defisit Anggaran | Rp 22.837.723.679,00 |
| - Pembiayaan Netto | <u>Rp 235.979.627.198,98</u> |
| SiLPA/SiKPA Tahun berjalan | Rp 258.817.350.877,98 |

5.2.4 Koreksi Kesalahan Pembukuan Tahun Sebelumnya

Koreksi kesalahan pembukuan tahun sebelumnya sebesar Rp0,00 artinya tidak ada koreksi yang menambah ataupun mengurangi Saldo Anggaran Lebih Tahun berjalan.

5.2.5 Saldo Anggaran Lebih Akhir

Sisa Lebih Pembiayaan Anggaran TA 2022 sebesar Rp258.817.350.877,98. Adapun perincian SiLPA TA 2022 terdiri dari:

Tabel 88. Rincian SILPA Tahun Anggaran 2022

| No | Rincian SILPA | Kas (Rp) | Utang Pfk (Rp) | SILPA (Rp) |
|----|-------------------------------|---------------------------|---------------------|---------------------------|
| 1 | Kas di Kas Daerah | 170.249.980.751,00 | 0,00 | 170.249.980.751,00 |
| 2 | Kas di Bendahara Penerimaan | 41.794.313,00 | 0,00 | 41.794.313,00 |
| 3 | Kas di Bendahara Pengeluaran | 1.429.217,00 | 0,00 | 1.429.217,00 |
| 4 | Kas di BLUD RSUD dr Soedirman | 52.325.530.201,00 | 0,00 | 52.325.530.201,00 |
| 5 | Kas di BLUD RSUD Prembun | 30.578.253.474,00 | 0,00 | 30.578.253.474,00 |
| 6 | Kas BLUD Puskesmas | 4.592.561.339,98 | 0,00 | 4.592.561.339,98 |
| 7 | Kas Dana BOS | 1.037.127.884,00 | 9.326.302,00 | 1.027.801.582,00 |
| | Jumlah | 258.826.677.179,98 | 9.326.302,00 | 258.817.350.877,98 |



PEMERINTAH KABUPATEN KEBUMEN
CATATAN ATAS LAPORAN KEUANGAN
Tahun Anggaran 2022

5.3 Neraca

5.3.1 Aset

31 Desember 2022

Rp4.628.824.366.868,65

31 Desember 2021

Rp4.678.346.895.120,94

Saldo Aset terdiri dari berikut ini.

Tabel 89. Rincian Aset TA 2022 dan TA 2021

| Uraian | 31 Desember 2022 (Rp) | 31 Desember 2021 (Rp) | Kenaikan/Penurunan (Rp) | % |
|--------------------------|-----------------------------|-----------------------------|----------------------------|---------------|
| Aset Lancar | 345.177.363.520,74 | 413.565.396.043,89 | (68.388.032.523,15) | (16,54) |
| Investasi Jangka Panjang | 168.191.138.468,15 | 156.628.976.512,61 | 11.562.161.955,54 | 7,38 |
| Aset Tetap | 3.959.242.372.635,76 | 3.985.548.772.976,26 | (26.306.400.340,50) | (0,66) |
| Dana Cadangan | 15.000.000.000,00 | 0,00 | 15.000.000.000,00 | 100,00 |
| Aset Lainnya | 141.213.492.244,00 | 122.603.749.588,18 | 18.609.742.655,82 | 15,18 |
| Jumlah | 4.628.824.366.868,65 | 4.678.346.895.120,94 | (49.522.528.252,29) | (1,06) |

Saldo Aset TA 2022 mengalami penurunan dibandingkan dengan TA 2021 sebesar Rp49.522.528.252,29 atau 1,06% antara lain disebabkan oleh:

- Penghapusan Piutang Daerah
- Penghapusan Barang Milik Daerah

5.3.1.1 Aset Lancar

31 Desember 2022

Rp345.177.363.520,74

31 Desember 2021

Rp413.565.396.043,89

Saldo Aset Lancar terdiri dari berikut ini.

Tabel 90. Rincian Aset Lancar TA 2022 dan TA 2021

| Uraian | 31 Desember 2022 (Rp) | 31 Desember 2021 (Rp) | Kenaikan/Penurunan (Rp) | % |
|--|---------------------------|---------------------------|----------------------------|----------------|
| Kas di Kas Daerah | 170.249.980.751,00 | 167.807.726.233,00 | 2.442.254.518,00 | 1,46 |
| Kas di Bendahara Penerimaan | 41.794.313,00 | 0,00 | 41.794.313,00 | 100,00 |
| Kas di Bendahara Pengeluaran | 1.429.217,00 | 400.000,00 | 1.029.217,00 | 257,30 |
| Kas di BLUD | 87.496.345.014,98 | 96.376.474.671,98 | (8.880.129.657,00) | (9,21) |
| Kas Dana BOS | 1.037.127.884,00 | 4.995.026.294,00 | (3.957.898.410,00) | 100,00 |
| Piutang Pajak Daerah | 7.980.512.527,00 | 7.474.389.558,00 | 506.122.969,00 | 6,77 |
| Piutang Retribusi Daerah | 4.079.655.400,00 | 3.453.384.530,00 | 626.270.870,00 | 18,13 |
| Piutang Lain-lain PAD yang Sah | 20.390.647.936,94 | 91.899.678.013,00 | (71.509.030.076,06) | (77,81) |
| Piutang Transfer Pemerintah Daerah Lainnya | 3.437.968.245,00 | 4.770.941.665,00 | (1.332.973.420,00) | (27,94) |
| Penyisihan Piutang | (9.170.645.322,50) | (10.027.551.584,00) | 856.906.261,50 | (8,55) |
| Beban Dibayar Dimuka | 63.096.715,00 | 71.466.181,86 | (8.369.466,86) | (11,71) |
| Persediaan | 59.569.450.839,32 | 46.743.460.481,05 | 12.825.990.358,27 | 27,44 |
| Jumlah | 345.177.363.520,74 | 413.565.396.043,89 | (68.388.032.523,15) | (16,54) |

5.3.1.1.1 Kas di Kas Daerah

31 Desember 2022

Rp170.249.980.751,00

31 Desember 2021

Rp167.807.726.233,00

Saldo Kas di Kas Daerah per 31 Desember 2022 merupakan saldo Kas Daerah pada rekening bank dalam bentuk giro dan deposito dengan rincian sebagai berikut.



PEMERINTAH KABUPATEN KEBUMEN
CATATAN ATAS LAPORAN KEUANGAN
Tahun Anggaran 2022

Tabel 91. Rincian Kas di Kas Daerah TA 2022 dan TA 2021

| Uraian | 31 Desember 2022 (Rp) | 31 Desember 2021 (Rp) | Kenaikan/(Penurunan) (Rp) | % |
|-------------------|---------------------------|---------------------------|------------------------------|-------------|
| Rekening Giro | 170.249.980.751,00 | 167.807.726.233,00 | 2.442.254.518,00 | 1,46 |
| Rekening Deposito | 0,00 | 0,00 | 0,00 | 0,00 |
| Jumlah | 170.249.980.751,00 | 167.807.726.233,00 | 2.442.254.518,00 | 1,46 |

Kas di Kas Daerah dalam bentuk giro senilai Rp170.249.980.751,00 tersimpan pada rekening Bank Jateng Cabang Kebumen Nomor 1-008-01372-9. Nomor rekening tersebut merupakan Rekening Kas Umum Daerah Kabupaten Kebumen TA 2022 yang ditetapkan dengan Surat Keputusan Bupati Kebumen Nomor 900/4 Tahun 2022 tentang Penunjukkan PT Bank Jateng Cabang Kebumen sebagai Kas Daerah dan Rekening Kas Umum Daerah Kabupaten Kebumen Tahun 2022. Sedangkan Kas di Kas Daerah dalam bentuk deposito per 31 Desember 2022 sebesar Rp0,00, hal ini sesuai ketentuan Peraturan Pemerintah 12 tahun 2019 bahwa Deposito dan/atau investasi jangka pendek harus disetor ke Rekening Kas Umum Daerah paling lambat per 31 Desember.

Selain Kas di Kas Daerah terdapat saldo Kas di Dana Cadangan per 31 Desember 2022 senilai Rp15.000.000.000,00 yang tersimpan pada rekening Bank Jateng Cabang Kebumen Nomor 1-008-01018-4. Dana Cadangan tersebut akan digunakan untuk pendanaan Pemilihan Bupati dan Wakil Bupati sesuai dengan Peraturan Daerah Kabupaten Kebumen Nomor 9 Tahun 2021 Tentang Pembentukan Dana Cadangan Pemilihan Bupati Dan Wakil Bupati Kebumen Tahun 2024. Sedangkan pembukaan rekening Dana Cadangan mendasari Surat nomor 900/1929.2 tanggal 28 November 2022 perihal Persetujuan Pembukaan Rekening Dana Cadangan.

5.3.1.1.2 Kas di Bendahara Penerimaan

31 Desember 2022

Rp41.794.313,00

31 Desember 2021

Rp00,00

Saldo Kas di Bendahara Penerimaan per 31 Desember 2022 senilai Rp41.794.313,00 terdiri atas:

1. Kas di Bendahara Penerimaan Dinas Pariwisata dan Kebudayaan senilai Rp41.380.000,00, merupakan keterlambatan setor ke Kas Daerah atas pendapatan Retribusi TA 2022, yang baru disetorkan pada bulan Januari 2023.
 2. Kas di Bendahara Penerimaan Badan Pengelolaan Keuangan dan Pendapatan Daerah senilai Rp414.313,00, merupakan Pendapatan Lain-Lain PAD yang Sah TA 2022 yang belum disetorkan ke Kas Daerah. Nilai tersebut terdapat pada rekening penampungan PBB-P2 di rekening Bank Jateng Cabang Kebumen Nomor 1-008-00361-7 dengan nama rekening REKG PEN PBB P-2 KAB KEBUMEN, yang akan disetorkan ke Kas Daerah di TA 2023.
2. Rincian Kas di Bendahara Penerimaan adalah sebagai berikut:

Tabel 92. Kas di Bendahara Penerimaan TA 2022

| Uraian | Jumlah (Rp) | Penyetoran (Rp) | |
|--|----------------------|----------------------|---------------------|
| | | 2 Januari 2023 | 4 Januari 2023 |
| Setoran atas Pendapatan Retribusi Penyewaan Tanah dan Bangunan (Disparbud) | 11.514.000,00 | 5.388.000,00 | 6.126.000,00 |
| Setoran atas Pendapatan Retribusi Pelayanan Tempat Khusus Parkir (Disparbud) | 2.051.000,00 | 2.051.000,00 | 0,00 |
| Setoran atas Pendapatan Retribusi Pelayanan Tempat Rekreasi dan Olahraga (Disparbud) | 27.815.000,00 | 27.815.000,00 | 0,00 |
| Pendapatan Lain-Lain PAD yang Sah (BPKPD) | 414.313,00 | 0,00 | 0,00 |
| Jumlah | 41.794.313,00 | 35.254.000,00 | 6.126.000,00 |



PEMERINTAH KABUPATEN KEBUMEN
CATATAN ATAS LAPORAN KEUANGAN
Tahun Anggaran 2022

5.3.1.1.3 Kas di Bendahara Pengeluaran

31 Desember 2022

Rp1.429.217,00

31 Desember 2021

Rp400.000,00

Saldo Kas di Bendahara Pengeluaran pada Tahun 2022 sebesar Rp1.429.217,00 merupakan sisa dana UP/GU yang terlambat disetorkan ke Rekening Kas Umum Daerah atas SKPD Kecamatan Karanggayam. Setoran atas UP/GU tersebut baru disetorkan pada tanggal 2 Januari 2023.

Sedangkan Saldo Kas di Bendahara Pengeluaran pada Tahun 2021 sebesar Rp400.000,00 merupakan sisa dana TU yang terlambat disetorkan ke Rekening Kas Umum Daerah atas sub kegiatan pemeliharaan rutin jalan Dinas Pekerjaan Umum dan Penataan Ruang Tahun Anggaran 2021 yang disetor tanggal 4 Januari 2022.

5.3.1.1.4 Kas di BLUD

31 Desember 2022

Rp87.496.345.014,98

31 Desember 2021

Rp96.376.474.671,98

Saldo Kas di BLUD per 31 Desember 2022 terdiri dari berikut ini.

Tabel 93. Kas di BLUD TA 2022

| No | Uraian | Saldo SP3BP (Rp) | Setoran Silpa BLUD ke RKUD (Rp) | Saldo Kas BLUD per 31 Desember 2022 | | |
|----|--------------------|--------------------------|---------------------------------------|-------------------------------------|--------------------------|--------------------------|
| | | | | Tunai (Rp) | Bank (Rp) | Jumlah (Rp) |
| 1 | RSUD dr. Soedirman | 57.325.530.201,00 | 5.000.000.000,00 | 36.655.136,00 | 52.288.875.065,00 | 52.325.530.201,00 |
| 2 | RSUD Prembun | 35.578.253.474,00 | 5.000.000.000,00 | 22.129.662,00 | 30.556.123.812,00 | 30.578.253.474,00 |
| 3 | Puskesmas | 4.592.561.339,98 | 0,00 | 0,00 | 4.592.561.339,98 | 4.592.561.339,98 |
| | Jumlah | 97.496.345.014,98 | 10.000.000.000,00 | 58.784.798,00 | 87.437.560.216,98 | 87.496.345.014,98 |

Realisasi Saldo Kas BLUD per 31 Desember 2022 sebesar Rp87.496.345.014,98 terdiri dari Kas Tunai pada RSUD dr. Soedirman dan RSUD Prembun sebesar Rp58.784.798,00 dan Kas di Bank senilai Rp87.437.560.216,98.

Pada TA 2022 terdapat Setoran Silpa BLUD ke RKUD senilai Rp10.000.000.000,00 terdiri dari Silpa RSUD dr. Soedirman Rp5.000.000.000,00 yang disetorkan pada tanggal 13 Desember 2022 dan Silpa RSUD Prembun Rp5.000.000.000,00 yang disetorkan tanggal 12 Desember 2022. Hal tersebut berdasarkan Surat Keputusan Bupati Kebumen Nomor 900/401 Tahun 2022 tentang Perintah Penyetoran Dana Sisa Lebih Perhitungan Anggaran Pada Badan Layanan Umum Daerah Kabupaten Kebumen Tahun Anggaran 2022 tanggal 1 Desember 2022. Rincian Saldo Kas di BLUD per 31 Desember 2022 sebesar Rp87.496.345.014,98.

1. Saldo Kas BLUD di RSUD dr. Soedirman

Saldo Kas di BLUD RSUD dr. Soedirman per 31 Desember 2022 sebesar Rp52.325.530.201,00 terdiri dari:

Tabel 94. Rincian Kas BLUD RSUD dr. Soedirman TA 2022

| No | Uraian | Nama Bank | Nomor Rekening | Saldo (Rp) |
|----|--------------------------------------|-------------|--------------------|--------------------------|
| a | Tunai | | | 36.655.136,00 |
| b | Rekening Pengeluaran BLUD | Bank Jateng | 1-008-00288-2 | 0,00 |
| c | Rekening Operasional Penerimaan BLUD | BRI | 0032-01002104-30-8 | 0,00 |
| | | Bank Jateng | 1-008-00850-3 | 0,00 |
| d | Rekening Operasional BLUD | Bank Jateng | 1-008-00287-4 | 52.288.875.065,00 |
| | Jumlah | | | 52.325.530.201,00 |



PEMERINTAH KABUPATEN KEBUMEN
CATATAN ATAS LAPORAN KEUANGAN
Tahun Anggaran 2022

- a. Kas tunai di RSUD dr. Soedirman sebesar Rp36.655.136,00 merupakan kas di bendahara penerimaan atas pendapatan tanggal 31 Desember 2022 yang belum disetor ke bank, setelah jam layanan bank berakhir yaitu pendapatan yang diterima tanggal 31 Desember 2022 pukul 14.00 s/d 24.00 yang disetorkan ke rekening BLUD pada tanggal 2 Januari 2023.
- b. Rekening Pengeluaran BLUD RSUD dr. Soedirman per 31 Desember 2022 sebesar Rp0,00 merupakan kas bendahara pengeluaran dimana sisa belanja UP/GU telah disetor kembali ke kas BLUD.
- c. Saldo Rekening Operasional Penerimaan BLUD RSUD dr. Soedirman di Bank Jateng Cabang Kebumen dan BRI Kantor Cabang Kebumen per 31 Desember 2022 sebesar Rp0,00.
- d. Saldo Bank sebesar Rp52.288.875.065,00 merupakan saldo kas Operasional BLUD RSUD dr. Soedirman yang berada di Bank yang ditunjuk sebagai Bank persepsi pada rekening giro Bank BPD Jateng Cabang Kebumen dengan Nomor Rekening 1-008-00287-4.

2. Saldo Kas BLUD di RSUD Prembun

Saldo Kas BLUD pada RSUD Prembun per 31 Desember 2022 sebesar Rp30.578.253.474,00 terdiri dari:

Tabel 95. Rincian Kas BLUD RSUD Prembun TA 2022

| No | Uraian | Nama Bank | Nomor Rekening | Saldo (Rp) |
|----|--------------------------------------|-------------|----------------|--------------------------|
| a | Tunai | | | 22.129.662,00 |
| b | Rekening Pengeluaran BLUD | Bank Jateng | 1-008-00977-1 | 0,00 |
| c | Rekening Operasional Penerimaan BLUD | Bank Jateng | 1-008-00838-4 | 0,00 |
| d | Rekening Operasional BLUD | Bank Jateng | 1-008-00729-9 | 30.556.123.812,00 |
| | Jumlah | | | 30.578.253.474,00 |

- a. Kas tunai sebesar Rp22.129.662,00 terdiri dari kas di bendahara penerimaan atas pendapatan tanggal 31 Desember 2022 yang belum disetorkan karena diluar jam operasional bank sebesar Rp16.269.162,00 dan baru disetorkan tanggal 2 Januari 2023, serta uang pendapatan parkir bulan Desember 2022 sebesar Rp5.860.500,00 yang disetorkan pada tanggal 10 Januari 2023;
- b. Rekening Pengeluaran BLUD per 31 Desember 2022 sebesar Rp0,00 merupakan kas bendahara pengeluaran dimana sisa belanja UP/GU telah disetor kembali ke kas BLUD;
- c. Saldo Rekening Operasional Penerimaan BLUD RSUD Prembun di Bank Jateng Cabang Kebumen per 31 Desember 2022 sebesar Rp0,00;
- d. Saldo Bank sebesar Rp30.556.123.812,00 merupakan saldo kas BLUD RSUD Prembun yang ada di Bank yang ditunjuk sebagai Bank persepsi pada rekening giro Bank BPD Jateng Cabang Kebumen dengan Nomor Rekening 1-008-00729-9.

3. Saldo Kas BLUD di Puskesmas

Saldo Kas BLUD di 37 Puskesmas per 31 Desember 2022 sebesar Rp4.592.561.339,98 berada di rekening bank.



PEMERINTAH KABUPATEN KEBUMEN
CATATAN ATAS LAPORAN KEUANGAN
Tahun Anggaran 2022

5.3.1.1.5 Kas Dana BOS

31 Desember 2022
 Rp1.037.127.884,00

31 Desember 2021
 Rp4.995.026.294,00

Saldo Kas Dana BOS per 31 Desember 2022 terdiri dari sisa dana Bantuan Operasional Sekolah yang berada pada 736 Bendahara BOS SD Negeri dan 59 Bendahara BOS SMP Negeri se-Kabupaten Kebumen sebesar Rp1.037.127.884,00. Dana BOS merupakan dana yang diterima langsung ke rekening BOS Satuan Pendidikan dan dilaporkan ke Bupati untuk diakui sebagai pendapatan dan belanja dan disajikan pada Laporan Keuangan Pemerintah Daerah.

5.3.1.1.6 Piutang Pajak daerah

31 Desember 2022
 Rp7.980.512.527,00

31 Desember 2021
 Rp7.474.389.558,00

Piutang Pajak Daerah merupakan hak Pemerintah Kabupaten Kebumen yang belum diterima. Jumlah piutang merupakan saldo piutang pajak yang sudah ada ketetapannya, namun belum dibayar oleh Wajib Pajak (WP) per 31 Desember 2022 disajikan sebagai berikut:

Tabel 96. Rincian Saldo Piutang Pajak Daerah TA 2022 dan TA 2021

| Uraian | 31 Desember 2022 (Rp) | 31 Desember 2021 (Rp) | Kenaikan/Penurunan (Rp) | % |
|--|--------------------------|--------------------------|----------------------------|-------------|
| Piutang Pajak Hotel | 4.790.000,00 | 470.000,00 | 4.320.000,00 | 919,15 |
| Piutang Pajak Restoran | 27.837.993,00 | 10.401.728,00 | 17.436.265,00 | 167,63 |
| Piutang Pajak Hiburan | 2.400.000,00 | 150.000,00 | 2.250.000,00 | 1.500,00 |
| Piutang Pajak Reklame | 46.236.750,00 | 45.980.550,00 | 256.200,00 | 0,56 |
| Piutang Pajak Parkir | 4.790.000,00 | 650.000,00 | 4.140.000,00 | 636,92 |
| Piutang Pajak Air Tanah | 10.533.100,00 | 7.695.300,00 | 2.837.800,00 | 36,88 |
| Piutang Pajak Mineral Bukan Logam dan Batuan | 12.860.000,00 | 0,00 | 12.860.000,00 | 100,00 |
| Piutang Pajak Bumi dan Bangunan Pedesaan dan Perkotaan (PBBP2) | 7.870.564.684,00 | 7.409.041.980,00 | 461.522.704,00 | 6,23 |
| Piutang Bea Perolehan Hak Atas Tanah dan Bangunan (BPHTB) | 500.000,00 | 0,00 | 500.000,00 | 100,00 |
| Jumlah | 7.980.512.527,00 | 7.474.389.558,00 | 506.122.969,00 | 6,77 |

Piutang Pajak Daerah mengalami kenaikan dibanding tahun sebelumnya sebesar 6,77%, nilai piutang terbesar TA 2022 yaitu Piutang Pajak Bumi dan Bangunan Pedesaan dan Perkotaan (PBB-P2) sebesar Rp7.870.564.684,00 dimana besaran piutangnya naik sebesar 6,23% dari TA 2021. Kenaikan tersebut salah satunya dikarenakan terjadi kenaikan tarif pajak sesuai dengan Surat Keputusan Bupati Kebumen Nomor 980/1 Tahun 2022 tanggal 3 Januari 2022 Tentang Nilai Jual Objek Pajak Bumi dan Bangunan Perdesaan dan Perkotaan di Kabupaten Kebumen Tahun 2022. Meskipun begitu pada Tahun 2022 terdapat pengurangan nilai piutang pajak PBB-P2 karena adanya penghapusan piutang yang ditetapkan dengan Surat Keputusan Bupati Kebumen Nomor 983/336 Tahun 2022 tanggal 26 Oktober 2022 tentang Penghapusan Piutang Pajak Bumi Bangunan Perdesaan dan Perkotaan Karena Kedaluwarsa dari Daftar Inventaris Piutang Pajak Bumi Bangunan Perdesaan dan Perkotaan Kabupaten Kebumen sebesar Rp1.301.251.732,00.

Sedangkan presentase kenaikan terbesar ada pada Piutang Pajak Hiburan yang naik sebesar 1.500% dari TA 2021, presentase kenaikan terbesar kedua yaitu Piutang Pajak Hotel sebesar 919,15%. Kenaikan piutang pajak untuk pajak yang tidak menggunakan ketetapan salah satunya merupakan dampak dari perhitungan pajak dengan metode *self assessment* yaitu merupakan metode pemungutan pajak yang memberikan kepercayaan kepada WP untuk



PEMERINTAH KABUPATEN KEBUMEN
CATATAN ATAS LAPORAN KEUANGAN
Tahun Anggaran 2022

menghitung/memperhitungkan, membayar, dan melaporkan sendiri jumlah pajak yang seharusnya terutang berdasarkan peraturan perundang-undangan perpajakan, dimana WP sudah melaporkan perhitungannya sendiri namun belum menyetorkan pajaknya. Himbauan untuk melakukan *self assessment* dilakukan melalui Surat Kepala Badan Pengelolaan Keuangan dan Pendapatan Daerah Nomor 983/7089 tanggal 18 Oktober 2022 perihal pemberitahuan.

5.3.1.1.7 Piutang Retribusi Daerah

| <u>31 Desember 2022</u> | <u>31 Desember 2021</u> |
|-------------------------|-------------------------|
| Rp4.079.655.400,00 | Rp3.453.384.530,00 |

Piutang Retribusi merupakan hak Pemerintah Kabupaten Kebumen yang berasal dari retribusi daerah, berupa tunggakan retribusi yang belum dibayar per 31 Desember 2022 dengan rincian sebagai berikut:

Tabel 97. Rincian Saldo Piutang Retribusi Daerah TA 2022 dan TA 2021

| Uraian | SKPD | 31 Desember 2022 (Rp) | 31 Desember 2021 (Rp) | Kenaikan/ Penurunan (Rp) | % |
|---|---|--------------------------|--------------------------|--------------------------------|--------------|
| Piutang Retribusi Pelayanan Parkir di Tepi Jalan Umum | Dinas Perumahan, Kawasan Permukiman dan Perhubungan | 1.072.365.000,00 | 1.072.365.000,00 | 0,00 | 0,00 |
| Piutang Retribusi Pelayanan Pasar | Dinas Perindustrian, Perdagangan, Koperasi Usaha Kecil dan Menengah | 1.083.826.850,00 | 653.823.100,00 | 430.003.750,00 | 65,77 |
| Piutang Retribusi Pemakaian Kekayaan Daerah | Dinas Pariwisata dan Kebudayaan | 1.160.102.550,00 | 1.096.512.430,00 | 63.590.120,00 | 5,80 |
| | Dinas Perumahan, Kawasan Permukiman dan Perhubungan | 587.500.000,00 | 630.684.000,00 | (43.184.000,00) | 100,00 |
| Piutang Retribusi Izin Mendirikan Bangunan | Dinas Pekerjaan Umum dan Penataan Ruang | 175.861.000,00 | 0,00 | 175.861.000,00 | 100,00 |
| Jumlah | | 4.079.655.400,00 | 3.453.384.530,00 | 626.270.870,00 | 18,13 |

- a. Piutang Retribusi Pelayanan Parkir di Tepi Jalan Umum sebesar Rp1.072.365.000,00 adalah piutang atas pengelolaan retribusi parkir di tepi jalan umum yang pengelolaannya dikerjasamakan dengan pihak ketiga. Piutang tersebut merupakan piutang atas tunggakan tahun 2019 dan 2020 yang hingga 31 Desember 2022 belum dibayarkan, rincian piutang dijelaskan sebagai berikut:

Tabel 98. Piutang Retribusi Parkir di Tepi Jalan Umum TA 2022

| Pihak Ketiga | No. Perjanjian | Tunggakan 2019 (Rp) | Tunggakan 2020 (Rp) | Piutang Per 31 Desember 2022 (Rp) |
|------------------------|--------------------|------------------------|------------------------|--------------------------------------|
| KSU Jalan Persaudaraan | 551.2/0614/II/2019 | 348.735.000,00 | 723.630.000,00 | 1.072.365.000,00 |
| Jumlah | | 348.735.000,00 | 723.630.000,00 | 1.072.365.000,00 |

Piutang Retribusi Pelayanan Parkir di Tepi Jalan Umum pada TA 2021 berada di Dinas Perhubungan, karena pada TA 2022 terdapat perubahan SOTK maka Piutang tersebut pada TA 2022 dicatatkan pada SKPD Dinas Perumahan, Kawasan Permukiman dan Perhubungan.

- b. Piutang Retribusi Pelayanan Pasar merupakan hak Pemerintah Kabupaten Kebumen yang belum diterima dari Pendapatan Retribusi Pelayanan Pasar berupa penyewaan kios pasar. Pada TA 2021 Piutang Retribusi Pelayanan Pasar berada di Dinas Perindustrian dan Perdagangan sebesar Rp653.823.100,00, namun pada TA 2022 terdapat perubahan nomenklatur SKPD sehingga Dinas Perindustrian dan Perdagangan diganti menjadi Dinas Perindustrian, Perdagangan, Koperasi Usaha Kecil dan Menengah. Piutang Retribusi Pelayanan Pasar TA 2022 meningkat sebesar 65,77% atau menjadi sebesar



PEMERINTAH KABUPATEN KEBUMEN
CATATAN ATAS LAPORAN KEUANGAN
Tahun Anggaran 2022

Rp1.083.826.850,00. Adapun tunggakan retribusi pasar yang sampai dengan 31 Desember 2022 belum dibayar dirinci sebagai berikut:

Tabel 99. Rincian Piutang Retribusi Pelayanan Pasar TA 2022 dan TA 2021

| No | Wilayah | 31 Desember 2022 (Rp) | 31 Desember 2021 (Rp) | Kenaikan/(Penurunan) (Rp) | % |
|----|----------------|--------------------------|--------------------------|------------------------------|--------------|
| 1 | UPTD PASAR I | 356.767.900,00 | 267.555.300 | 89.212.600,00 | 33,34 |
| 2 | UPTD PASAR II | 135.178.300,00 | 74.727.700 | 60.450.600,00 | 80,89 |
| 3 | UPTD PASAR III | 567.433.850,00 | 276.954.000 | 290.479.850,00 | 104,88 |
| 4 | UPTD PASAR IV | 24.446.800,00 | 34.586.100 | (10.139.300,00) | (29,32) |
| | JUMLAH | 1.083.826.850,00 | 653.823.100,00 | 430.003.750,00 | 65,77 |

- c. Piutang Retribusi Pemakaian Kekayaan Daerah pada Dinas Kepemudaan dan Olahraga dan Pariwisata pada TA 2021 sebesar Rp1.096.512.430,00. Pada TA 2022 karena terjadi perubahan nomenklatur SKPD Dinas Kepemudaan dan Olahraga dan Pariwisata berubah menjadi Dinas Pariwisata dan Kebudayaan dimana nilai Piutang Retribusi Pemakaian Kekayaan Daerah pada TA 2022 sebesar Rp1.160.102.550,00 atau naik sebesar 5,80% dari TA 2021.

Piutang Retribusi Pemakaian Kekayaan Daerah merupakan tunggakan atas sewa kios pada obyek wisata dengan rincian sebagai berikut:

**Tabel 100. Piutang Retribusi Pemakaian Kekayaan Daerah
Dinas Pariwisata dan Kebudayaan TA 2022 dan TA 2021**

| No | Nama Obyek Wisata | 31 Desember 2022 (Rp) | 31 Desember 2021 (Rp) | Kenaikan/(Penurunan) (Rp) | % |
|----|---------------------|--------------------------|--------------------------|------------------------------|-------------|
| 1 | Goa Jatijajar | 125.026.590,00 | 122.287.670,00 | 2.738.920,00 | 2,24 |
| 2 | Pantai Logending | 95.716.000,00 | 77.610.800,00 | 18.105.200,00 | 23,33 |
| 3 | Pantai Karangbolong | 5.656.000,00 | 5.600.000,00 | 56.000,00 | 1,00 |
| 4 | Pantai Petanahan | 190.506.000,00 | 172.030.000,00 | 18.476.000,00 | 10,74 |
| 5 | Goa Petruk | 0,00 | 0,00 | 0,00 | 0,00 |
| 6 | Pantai Suwuk | 734.896.960,00 | 709.880.960,00 | 25.016.000,00 | 3,52 |
| 7 | PAP Krakal | 8.013.000,00 | 3.594.000,00 | 4.419.000,00 | 122,95 |
| 8 | Waduk Sempor | 288.000,00 | 5.509.000,00 | (5.221.000,00) | (94,77) |
| | Jumlah | 1.160.102.550,00 | 1.096.512.430,00 | 63.590.120,00 | 5,80 |

- d. Piutang Retribusi Pemakaian Kekayaan Daerah Dinas Perumahan, Kawasan Permukiman dan Perhubungan pada TA 2022 sebesar Rp587.500.000,00 merupakan Piutang Retribusi Kios Terminal Tipe A. Dimana pada TA 2021 Piutang tersebut berada di Dinas Perhubungan namun karena pada TA 2022 terjadi perubahan nomenklatur SKPD, Dinas Perhubungan berubah menjadi Dinas Perumahan, Kawasan Permukiman dan Perhubungan. Dari piutang TA 2021 sebesar Rp630.684.000,00 terdapat pembayaran pada TA 2022 sebesar Rp15.700.000,00 sehingga piutang pada TA 2022 berkurang menjadi sebesar Rp587.500.000,00.
- e. Piutang Retribusi IMB Dinas Pekerjaan Umum dan penataan Ruang TA 2022 sebesar Rp175.861.00,00 merupakan hak pemerintah Kabupaten Kebumen atas Pendapatan Retribusi IMB. Ketetapan piutang Retribusi IMB berdasarkan pada terbitnya SKRD Persetujuan Bangunan Gedung (PBG) yaitu perizinan yang diberikan kepada Pemilik Bangunan Gedung untuk membangun baru, mengubah, memperluas, mengurangi, dan/atau merawat Bangunan Gedung sesuai dengan standar teknis Bangunan Gedung. Persetujuan Bangunan Gedung mendasari pada Peraturan Daerah Kabupaten Kebumen Nomor 11 Tahun 2022 Tentang Bangunan Gedung. Rincian Piutang Retribusi IMB dirinci sebagai berikut:



PEMERINTAH KABUPATEN KEBUMEN
CATATAN ATAS LAPORAN KEUANGAN
Tahun Anggaran 2022

Tabel 101. Piutang Retribusi IMB TA 2022

| No | Nama Wajib Retribusi | Nomor SKRD | Tanggal SKRD | Tgl Jatuh Tempo | Nilai Piutang (Rp) |
|---------------|----------------------|------------|-------------------|-----------------|-----------------------|
| 1 | Ade Kurniawan | 0386 | 01 Desember 2022 | 3 Januari 2023 | 35.143.000,00 |
| 2 | Mida Gita Fitria | 0346 | 13 September 2022 | 16 Oktober 2022 | 40.748.000,00 |
| 3 | Iksanudin | 0393 | 14 Desember 2022 | 16 Januari 2023 | 7.258.000,00 |
| 4 | Jubaedi | 0392 | 14 Desember 2022 | 16 Januari 2023 | 92.712.000,00 |
| Jumlah | | | | | 175.861.000,00 |

5.3.1.1.8 Piutang Lain-lain PAD yang Sah

31 Desember 2022

Rp20.390.647.936,94

31 Desember 2021

Rp91.899.678.013,00

Piutang Lain-lain PAD yang Sah merupakan hak Pemerintah Kabupaten Kebumen yang belum diterima dari pendapatan Lain-lain PAD yang Sah dengan rincian sebagai berikut.

Tabel 102. Piutang Lain-lain PAD yang Sah TA 2022 dan TA 2021

| Uraian | 31 Desember 2022 (Rp) | 31 Desember 2021 (Rp) | Kenaikan/Penurunan (Rp) | % |
|--|--------------------------|--------------------------|----------------------------|----------------|
| Piutang Pendapatan Denda Pajak Daerah | 2.665.717.308,94 | 2.708.197.649,00 | (42.480.340,06) | (1,57) |
| Piutang Pendapatan BLUD | 17.100.700.227,00 | 88.566.374.963,00 | (71.465.674.736,00) | (80,69) |
| Piutang Pendapatan Hasil Pengelolaan Dana Bergulir | 624.230.401,00 | 625.105.401,00 | (875.000,00) | (0,14) |
| Jumlah | 20.390.647.936,94 | 91.899.678.013,00 | (71.509.030.076,06) | (77,81) |

Pada TA 2022 Piutang Lain-Lain PAD yang Sah mengalami penurunan sebesar Rp71.508.914.576,06 atau 77,81% dibandingkan dengan Piutang Lain-Lain PAD yang Sah TA 2021 sebesar Rp91.899.678.013,00. Prosentase penurunan tertinggi Piutang Lain-Lain PAD yang Sah ada di Piutang Pendapatan BLUD sebesar 80,69%.

a. Piutang Pendapatan Denda Pajak Daerah

Piutang Pendapatan Denda Pajak Daerah TA 2021 berada di SKPD Badan Pengelolaan Pendapatan Daerah (Bappenda), namun karena terjadi perubahan nomenklatur SKPD maka pada TA 2022 Piutang Pendapatan Denda Pajak Daerah berada di Badan Pengelolaan Keuangan dan Pendapatan Daerah (BPKPD). Piutang Pendapatan Denda Pajak Daerah TA 2022 mengalami penurunan sebesar 1,56% dari TA 2021 yang sebesar Rp2.708.194.649,00 menjadi sebesar Rp2.665.832.808,94 dengan rincian sebagai berikut:

Tabel 103. Piutang Pendapatan Denda Pajak Daerah TA 2022 dan TA 2021

| Uraian | 31 Desember 2022 (Rp) | 31 Desember 2021 (Rp) | Kenaikan/Penurunan (Rp) | % |
|--|-----------------------|-----------------------|-------------------------|---------|
| Piutang Pendapatan Denda Pajak Hotel | 12.000,00 | 13.400,00 | (1.400,00) | (10,45) |
| Piutang Pendapatan Denda Pajak Restoran | 1.670.280,00 | 2.382.725,00 | (712.445,00) | (29,90) |
| Piutang Pendapatan Denda Pajak Hiburan | 48.000,00 | 0,00 | 48.000,00 | 100,00 |
| Piutang Pendapatan Denda Pajak Reklame | 6.852.813,00 | 6.747.461,00 | 105.352,00 | 1,56 |
| Piutang Pendapatan Denda Pajak Parkir | 397.000,00 | 295.000,00 | 102.000,00 | 34,58 |
| Piutang Pendapatan Denda Pajak Air Tanah | 1.034.614,00 | 1.083.588,00 | (48.974,00) | (4,52) |
| Piutang Pendapatan Denda Pajak Mineral Bukan Logam dan Batuan | 159.300,00 | 0,00 | 159.300,00 | 100,00 |
| Piutang Pendapatan Denda Pajak Bumi dan Bangunan Perdesaan dan Perkotaan (PBBP2) | 2.655.523.301,94 | 2.697.672.475,00 | (42.149.173,06) | (1,56) |



PEMERINTAH KABUPATEN KEBUMEN
CATATAN ATAS LAPORAN KEUANGAN
Tahun Anggaran 2022

| Uraian | 31 Desember 2022 (Rp) | 31 Desember 2021 (Rp) | Kenaikan/ Penurunan (Rp) | % |
|--|--------------------------|--------------------------|--------------------------------|---------------|
| Piutang Pendapatan Denda Bea Perolehan Hak atas Tanah dan Bangunan (BPHTB) | 20.000,00 | 0,00 | 20.000,00 | 100,00 |
| Jumlah | 2.665.717.308,94 | 2.708.194.649,00 | (42.477.340,06) | (1,57) |

b. Piutang Pendapatan BLUD

Piutang Pendapatan BLUD TA 2022 senilai Rp17.100.700.227,00 mengalami penurunan sebesar 80,69% dari saldo TA 2021 yang sebesar Rp88.566.374.963,00. Rincian Piutang Pendapatan BLUD dirinci sebagai berikut.

Tabel 104. Rincian Piutang Pendapatan BLUD TA 2022 dan TA 2021

| No | BLUD | 31 Desember 2022 (Rp) | 31 Desember 2021 (Rp) | Kenaikan/Penurunan (Rp) | % |
|----|-------------------------|--------------------------|--------------------------|----------------------------|---------------|
| 1 | UPTD RSUD Dr. Soedirman | 12.049.027.394,00 | 69.410.637.053,00 | (57.361.609.659,00) | -82,64 |
| 2 | UPTD RSUD Prembun | 4.533.360.233,00 | 18.642.529.510,00 | (14.109.169.277,00) | -75,68 |
| 3 | Puskesmas | 518.312.600,00 | 513.208.400,00 | 5.104.200,00 | 0,99 |
| | Jumlah | 17.100.700.227,00 | 88.566.374.963,00 | (71.465.674.736,00) | -80,69 |

1) Piutang Pendapatan BLUD RSUD dr. Soedirman

Piutang RSUD dr. Soedirman TA 2022 sebesar Rp12.049.027.394,00 jika dibandingkan jumlah piutang TA 2021 yang sebesar Rp69.410.637.053,00 mengalami penurunan sebesar Rp57.361.609.659,00 atau 82,64%.

Piutang di RSUD dr. Soedirman Kebumen merupakan tagihan jasa pelayanan kesehatan terhadap pasien yang telah mendapatkan pelayanan yang dapat dijadikan kas namun sampai dengan tanggal neraca belum diterima dan diharapkan dapat diterima dalam jangka waktu tidak lebih dari satu tahun. Rincian Piutang RSUD dr. Soedirman disajikan sebagai berikut:

Tabel 105. Rincian Piutang Pendapatan BLUD RSUD dr. Soedirman TA 2022 dan TA 2021

| Uraian | 31 Desember 2022 (Rp) | 31 Desember 2021 (Rp) | Kenaikan/Penurunan (Rp) | % |
|--|--------------------------|--------------------------|----------------------------|----------------|
| Piutang Umum | 2.204.871.630,00 | 2.725.480.976,00 | (520.609.346,00) | (19,10) |
| BPJS | 8.218.011.029,00 | 6.495.185.707,00 | 1.722.825.322,00 | 26,52 |
| KEMENKES | 1.307.368.900,00 | 59.919.733.100,00 | (58.612.364.200,00) | (97,82) |
| Piutang Jasa Raharja | 629.366,00 | 39.845.120,00 | (39.215.754,00) | (98,42) |
| Piutang Jamkesda | 166.327.610,00 | 29.757.136,00 | 136.570.474,00 | 458,95 |
| Piutang Radiologi dan Laboratorium | 75.763.683,00 | 68.426.720,00 | 7.336.963,00 | 10,72 |
| Piutang LPSK | 0,00 | 2.880.482,00 | (2.880.482,00) | (100,00) |
| Piutang Sewa | 29.628.033,00 | 6.073.000,00 | 23.555.033,00 | 387,86 |
| Piutang TCM | 25.500.000,00 | 22.225.000,00 | 3.275.000,00 | 14,74 |
| Piutang Obat | 4.374.366,00 | 3.586.837,00 | 787.529,00 | 21,96 |
| Piutang Lain-Lain (Cut off Bunga Deposito) | 0,00 | 29.972.602,00 | (29.972.602,00) | (100,00) |
| Piutang Diklat | 0,00 | 3.675.000,00 | (3.675.000,00) | (100,00) |
| Piutang JKK | 16.552.777,00 | 45.405.373,00 | (28.852.596,00) | (63,54) |
| Piutang Biaya Transfer | 0,00 | 30.000,00 | (30.000,00) | (100,00) |
| Piutang Retur Alat Kesehatan | 0,00 | 18.360.000,00 | (18.360.000,00) | (100,00) |
| Jumlah | 12.049.027.394,00 | 69.410.637.053,00 | (57.361.609.659,00) | (82,64) |



PEMERINTAH KABUPATEN KEBUMEN
CATATAN ATAS LAPORAN KEUANGAN
Tahun Anggaran 2022

Penurunan piutang RSUD dr.Soedirman salah satunya terjadi karena pada tahun 2022 terdapat penghapusan piutang RSUD dr.Soedirman sebesar Rp682.162.273,00. Penghapusan tersebut menghapus Piutang Umum RSUD dr.Soedirman, yaitu piutang yang berasal dari jasa pelayanan kesehatan pasien umum, nilai penghapusan piutang tersebut ditetapkan melalui Surat Keputusan Bupati Kebumen Nomor 900/447 Tahun 2022 tanggal 28 Desember 2022 Tentang Perubahan Atas Keputusan Bupati Kebumen Nomor 900/435 Tahun 2022 Tentang Penghapusan Piutang Secara Bersyarat Atas Piutang Pasien Pada rumah Sakit Umum Daerah dr Soedirman Kebumen.

Piutang BPJS dan Piutang Kemenkes yang disajikan merupakan piutang atas data yang sudah terverifikasi sedangkan terkait pengajuan klaim yang belum terverifikasi tidak diakui sebagai piutang. Data per 31 Desember 2022 dari pengajuan klaim RSUD dr. Soedirman ke BPJS terdapat klaim dengan kriteria *pending* senilai Rp3.414.139.955,00, *dispute* senilai Rp17.709.800,00 dan tidak layak sebesar Rp297.980.600. Sedangkan dari pengajuan klaim Kemenkes terdapat kriteria *pending* senilai Rp302.559.400,00 dan kriteria *dispute* senilai Rp245.821.600,00.

2) Piutang Pendapatan BLUD RSUD Prembun

Tabel 106. Rincian Piutang Pendapatan BLUD RSUD Prembun TA 2022 dan TA 2021

| Uraian | 31 Desember 2022 (Rp) | 31 Desember 2021 (Rp) | Kenaikan/Penurunan (Rp) | % |
|-----------------------------------|--------------------------|--------------------------|----------------------------|----------------|
| Piutang Klaim Covid / Kemenkes | 555.555.900,00 | 16.262.701.800,00 | (15.707.145.900,00) | (96,58) |
| Piutang BPJS | 3.767.196.252,00 | 2.114.672.163,00 | 1.652.524.089,00 | 78,15 |
| Piutang Jasa Raharja | 10.011.896,00 | 29.447.269,00 | (19.435.373,00) | (66,00) |
| Piutang JCT Scan | 0,00 | 71.368.153,00 | (71.368.153,00) | (100,00) |
| Piutang Taspen | 0,00 | 8.025.544,00 | (8.025.544,00) | (100,00) |
| Piutang Sewa Gedung | 0,00 | 1.545.000,00 | (1.545.000,00) | (100,00) |
| Piutang Umum | 162.846.185,00 | 142.694.581,00 | 20.151.604,00 | 14,12 |
| Piutang TCM Laboratorium | 37.750.000,00 | 12.075.000,00 | 25.675.000,00 | 212,63 |
| Jumlah | 4.533.360.233,00 | 18.642.529.510,00 | (14.109.169.277,00) | (75,68) |

Piutang Pendapatan BLUD RSUD Prembun per 31 Desember 2022 sebesar Rp4.533.360.233,00 mengalami penurunan sebesar Rp14.109.169.277,00 atau 75,68% dari piutang TA 2021 yang bernilai Rp18.642.529.510,00. Piutang BPJS dan Piutang Kemenkes yang disajikan RSUD Prembun merupakan piutang atas data yang sudah lolos verifikasi sedangkan terkait pengajuan klaim yang belum terverifikasi tidak diakui sebagai piutang. Piutang *dispute* Kemenkes sebesar Rp55.169.000,00 dan Piutang *pending* Kemenkes sebesar Rp68.974.700,00

3) Piutang Pendapatan BLUD Puskesmas

Piutang Puskesmas TA 2022 sebesar Rp518.312.600,00 jika dibandingkan dengan piutang TA 2021 yang sebesar Rp513.208.400,00 mengalami kenaikan sebesar Rp5.104.200,00 atau 0,99%. Piutang Puskesmas yang disajikan merupakan piutang BPJS yang sudah terverifikasi.

c. Piutang Pendapatan Hasil Pengelolaan Dana Bergulir

Piutang Pendapatan Hasil Pengelolaan Dana Bergulir TA 2022 sebesar Rp625.105.401,00 dirinci sebagai berikut:



PEMERINTAH KABUPATEN KEBUMEN
CATATAN ATAS LAPORAN KEUANGAN
Tahun Anggaran 2022

**Tabel 107. Rincian Piutang Pendapatan Hasil Pengelolaan Dana Bergulir
TA 2022 dan TA 2021**

| No | Uraian | 31 Desember 2022 (Rp) | 31 Desember 2021 (Rp) | Kenaikan/ Penurunan (Rp) | % |
|----|---|-----------------------------|-----------------------------|--------------------------------|---------------|
| 1 | Piutang dari jasa Investasi Dana Bergulir (Pengguliran 2005-2008) | 24.178.000,00 | 24.178.000,00 | 0,00 | 0,00 |
| 2 | Piutang Dana Bergulir Eks Disperindagkop | 600.052.401,00 | 600.052.401,00 | 0,00 | 0,00 |
| 3 | Piutang atas jasa Dana Talangan Pengadaan Pangan TA 2020 | 0,00 | 875.000,00 | (875.000,00) | (100,00) |
| | Jumlah | 624.230.401,00 | 625.105.401,00 | (875.000,00) | (0,14) |

- (1) Piutang dari Jasa Investasi Dana Bergulir (Pengguliran 2005-2008) yang dikelola Dinas Pertanian dan Pangan Sebesar Rp24.178.000,00 dijelaskan sebagai berikut.

**Tabel 108. Piutang Jasa Investasi dana Bergulir Dinas Pertanian dan Pangan
Per 31 Desember 2022**

| No | Tahun | Sisa Pinjaman per 31 Desember 2022 | | |
|----|---------------|------------------------------------|-------------------|--------------------|
| | | Pokok (Rp) | Jasa (Rp) | Jumlah (Rp) |
| 1 | 2005 | 1.000.000 | 1.600.000 | 2.600.000 |
| 2 | 2006 | 94.487.000 | 7.278.000 | 101.765.000 |
| 3 | 2007 | 70.500.000 | 3.000.000 | 73.500.000 |
| 4 | 2008 | 161.945.000 | 12.300.000 | 174.245.000 |
| | Jumlah | 327.932.000 | 24.178.000 | 352.110.000 |

- (2) Piutang Dana Bergulir Eks Disperindagkop yang pada tahun 2012 telah dilimpahkan pengurusannya ke Kantor Pengurusan Kekayaan Negara dan Lelang Purwokerto. Perkembangan per 31 Desember 2022, dari 112 debitur terdapat 68 debitur dinyatakan tidak aktif dan 44 debitur aktif. Dimana informasi tahap pengurusan terakhir yaitu terdapat 32 debitur dalam tahap Laporan Pemberitahuan Surat Paksa, tujuh debitur tahap Berita Acara Pemberitahuan Surat Paksa dan lima debitur berada pada tahap Surat Paksa. Piutang Dana Bergulir Eks Disperindagkop sebesar Rp600.052.401,00 disajikan sebagai berikut:

**Tabel 109. Piutang Dana bergulir eks Dinas Perindustrian, Perdagangan dan Koperasi
per 31 Desember 2022**

| No | Tahun Perguliran | Saldo | | |
|-----------|---------------------------|-----------------------|----------------------|----------------------------|
| | | Pokok (Rp) | Jasa Pinjaman (Rp) | Jumlah Saldo Pinjaman (Rp) |
| I | Pengguliran | | | |
| 1 | Tahun 2000 | 116.674.500,00 | 11.711.500,00 | 128.386.000,00 |
| 2 | Tahun 2002 | 45.434.500,00 | 4.719.500,00 | 50.154.000,00 |
| 3 | Tahun 2003 | 120.474.700,00 | 13.730.000,00 | 134.204.700,00 |
| 4 | Tahun 2005 | 41.313.455,00 | 7.179.000,00 | 48.492.455,00 |
| 5 | Tahun 2006 | 37.263.409,00 | 6.993.700,00 | 44.257.109,00 |
| 6 | Tahun 2007 | 60.633.137,00 | 7.950.000,00 | 68.583.137,00 |
| | Jumlah | 421.793.701,00 | 52.283.700,00 | 474.077.401,00 |
| II | Digulirkan Kembali | | | |
| 1 | Tahun 2001 | 34.005.000,00 | 3.345.000,00 | 37.350.000,00 |
| 2 | Tahun 2002 | 33.481.000,00 | 3.350.000,00 | 36.831.000,00 |
| 3 | Tahun 2005 | 8.990.000,00 | 1.050.000,00 | 10.040.000,00 |
| 4 | Tahun 2006 | 11.435.000,00 | 1.129.000,00 | 12.564.000,00 |
| 5 | Tahun 2007 | 7.450.000,00 | 1.840.000,00 | 9.290.000,00 |
| 6 | Tahun 2008 | 16.100.000,00 | 3.800.000,00 | 19.900.000,00 |
| | Jumlah | 111.461.000,00 | 14.514.000,00 | 125.975.000,00 |
| | Jumlah Keseluruhan | 533.254.701,00 | 66.797.700,00 | 600.052.401,00 |



PEMERINTAH KABUPATEN KEBUMEN
CATATAN ATAS LAPORAN KEUANGAN
Tahun Anggaran 2022

Terhadap Hasil Pemantauan Penyelesaian Kerugian Negara/Daerah Badan Pemeriksa Keuangan Perwakilan Provinsi Jawa Tengah berdasarkan Laporan Hasil Pemantauan Penyelesaian Ganti Kerugian Daerah pada Pemerintah Kabupaten Kebumen Semester II Tahun 2022 Nomor 26/LHPt/XVIII.SMG/01/2023 tanggal 05 Januari 2023 bahwa dari Total nilai kerugian daerah per 31 Desember 2022 senilai Rp23.125.410.454,39 telah diselesaikan dengan penyetoran ke Kas Daerah senilai Rp22.396.643.119,41, sehingga masih terdapat sisa yang belum disetorkan senilai Rp728.767.334,98 yang dijelaskan pada tabel berikut.

Tabel 110. Hasil Pemantauan Penyelesaian Kerugian Negara/Daerah TA 2022

| Penanggung Jawab | Kerugian | | Angsuran | | Pelunasan | | Penghapusan | | Sisa | |
|--|------------|--------------------------|-----------|-------------------------|------------|--------------------------|-------------|-------------|-----------|-----------------------|
| | Jml | Nilai (Rp) | Jml | Nilai (Rp) | Jml | Nilai (Rp) | Jml | Nilai (Rp) | Jml | Nilai (Rp) |
| 1 | 2 | 3 | 4 | 5 | 6 | 7 | 8 | 9 | 10 | 11(3-5-7-9) |
| Bendahara | | | | | | | | | | |
| Sudah ada penetapan | 0 | - | 0 | - | 0 | - | 0 | - | 0 | - |
| Sedang dalam proses | 0 | - | 0 | - | 0 | - | 0 | - | 0 | - |
| Jumlah | 0 | - | 0 | - | 0 | - | 0 | - | 0 | - |
| Pegawai Negeri Bukan Bendahara/Pejabat Lain | | | | | | | | | | |
| Sudah ada penetapan | 8 | 87.309.565,00 | 0 | - | 8 | 87.309.565,00 | 0 | - | 0 | - |
| Sedang dalam proses | 1 | 5.200.000,00 | 0 | - | 1 | 5.200.000,00 | 0 | - | 0 | - |
| Jumlah | 9 | 92.509.565,00 | 0 | - | 9 | 92.509.565,00 | 0 | - | 0 | - |
| Pihak Ketiga | | | | | | | | | | |
| Sudah ada penetapan | 1 | 7.700.000,00 | 0 | - | 1 | 7.700.000,00 | 0 | - | 0 | - |
| Sedang dalam proses | 1 | 11.821.000,00 | 0 | - | 1 | 11.821.000,00 | 0 | - | 0 | - |
| Jumlah | 2 | 19.521.000,00 | 0 | - | 2 | 19.521.000,00 | 0 | - | 0 | - |
| Informasi Kerugian | | | | | | | | | | |
| Sudah ada penetapan | 76 | 19.549.159.227,96 | 7 | 6.278.278.423,03 | 69 | 12.561.710.267,95 | 0 | - | 7 | 709.170.536,98 |
| Sedang dalam proses | 282 | 3.464.220.661,43 | 3 | 24.546.875,00 | 270 | 3.420.076.988,43 | 0 | - | 12 | 19.596.798,00 |
| Jumlah | 358 | 23.013.379.889,39 | 10 | 6.302.825.298,03 | 339 | 15.981.787.256,38 | 0 | 0,00 | 19 | 728.767.334,98 |
| TOTAL | 369 | 23.125.410.454,39 | 10 | 6.302.825.298,03 | 350 | 16.093.817.821,38 | 0 | 0,00 | 19 | 728.767.334,98 |

5.3.1.1.9 Piutang Transfer Pemerintah Pusat

31 Desember 2022

Rp0,00

31 Desember 2021

Rp0,00

Mendasari Peraturan Menteri Keuangan Republik Indonesia Nomor 127/PMK.07/2022 tanggal 25 Agustus 2022 tentang Penetapan Kurang Bayar dan Lebih Bayar Dana Bagi Hasil Pada Tahun 2022, terdapat informasi bahwa Kabupaten Kebumen terdapat Kurang Bayar dan Lebih bayar DBH dengan rincian sebagai berikut.

1. Kurang Bayar DBH senilai Rp3.809.118.630,00 yang terdiri dari DBH pajak sebesar Rp3.756.327.799,00 dan DBH SDA sebesar Rp52.790.831,00.
2. Lebih Bayar DBH sampai dengan Tahun Anggaran 2020 senilai Rp502.777.814,00 yang terdiri dari DBH pajak sebesar Rp78.545.238,00 dan DBH SDA sebesar Rp424.232.576,00.
3. Lebih Bayar DBH Tahun Anggaran 2021 senilai Rp908.565.154,00 yang terdiri dari DBH pajak sebesar Rp884.878.188,00 dan DBH SDA sebesar Rp23.686.966,00.

Dimana terhadap nilai tersebut tidak dicantumkan dalam perhitungan pada Laporan Keuangan Pemerintah Kabupaten Kebumen.



PEMERINTAH KABUPATEN KEBUMEN
CATATAN ATAS LAPORAN KEUANGAN
Tahun Anggaran 2022

5.3.1.1.10 Piutang Transfer Pemerintah Daerah Lainnya

31 Desember 2022

Rp3.437.968.245,00

31 Desember 2021

Rp4.770.941.665,00

Piutang Transfer Pemerintah Daerah Lainnya merupakan Alokasi Transfer Bagi Hasil Pajak/Retribusi Daerah Provinsi yang belum diterima Pemerintah Kabupaten Kebumen dengan nilai sebagai berikut.

Tabel 111. Piutang Transfer Pemerintah Daerah Lainnya TA 2022 dan TA 2021

| Uraian | SKPD | 31 Desember 2022 (Rp) | 31 Desember 2021 (Rp) | Kenaikan/Penurunan (Rp) | % |
|--------------------------|-------|--------------------------|--------------------------|----------------------------|---------|
| Piutang Bagi Hasil Pajak | BPKPD | 3.437.968.245,00 | 4.770.941.665,00 | (1.332.973.420,00) | (27,94) |

Piutang Transfer Pemerintah Daerah Lainnya tahun 2021 berupa Bagi Hasil Pajak Provinsi sudah disalurkan seluruhnya oleh Pemerintah Provinsi Jawa Tengah pada tanggal 22 November 2022 sebesar Rp4.770.941.665,00.

Piutang Transfer Pemerintah Daerah Lainnya per 31 Desember 2022 dicatat berdasarkan hasil rekonsiliasi dengan Pemerintah Provinsi Jawa Tengah sesuai Berita Acara Rekonsiliasi Nomor 24/BA-RKN/KAB-KOTA/I/2023 senilai Rp3.437.968.245,00 dengan rincian sebagai berikut.

Tabel 112. Rincian Piutang Transfer Pemerintah Daerah Lainnya TA 2022

| No | Jenis Bagi Hasil | Kurang Salur TA 2022 (Rp) |
|----|--------------------------------|------------------------------|
| 1 | Pajak Kendaraan Bermotor (PKB) | 1.161.536.538,00 |
| 2 | BBNKB | 521.965.387,00 |
| 3 | PBBKB | 1.673.572.649,00 |
| 4 | PAP | 80.893.671,00 |
| | Jumlah | 3.437.968.245,00 |

5.3.1.1.11 Penyisihan Piutang

31 Desember 2022

(Rp9.170.645.322,50)

31 Desember 2021

(Rp10.027.551.584,00)

Penyisihan piutang merupakan estimasi atas jumlah piutang yang diperkirakan tak tertagih berdasarkan metode penghitungan penyisihan menurut umur piutang (*aging schedule*). Besarnya penyisihan piutang pada tiap akhir tahun ditentukan berdasarkan umur piutang sesuai jenisnya. Saldo penyisihan piutang per 31 Desember 2022 disajikan sebagai berikut:

Tabel 113. Penyisihan Piutang per 31 Desember 2022

| Piutang Daerah | Piutang Bruto (Rp) | Penyisihan Piutang (Rp) | NRV Piutang (Rp) |
|--|--------------------------|----------------------------|--------------------------|
| Piutang Pajak Daerah | 7.980.512.527,00 | 2.245.713.234,00 | 5.734.799.293,00 |
| Piutang Retribusi Daerah | 4.079.655.400,00 | 3.505.327.431,50 | 574.327.968,50 |
| Piutang Lain-lain PAD yang Sah | 20.390.647.936,94 | 3.419.604.657,00 | 16.971.043.279,94 |
| Piutang Transfer pemerintah Daerah Lainnya | 3.437.968.245,00 | 0,00 | 3.437.968.245,00 |
| Jumlah | 35.888.784.108,94 | 9.170.645.322,50 | 26.718.138.786,44 |

1. Penyisihan Piutang Pajak Daerah

Tabel 114. Penyisihan Piutang Pajak Daerah TA 2022

| Piutang Pajak daerah | Piutang Bruto (Rp) | Penyisihan Piutang (Rp) | NRV Piutang (Rp) |
|----------------------|-----------------------|----------------------------|---------------------|
| PBB P2 | 7.870.564.684,00 | 2.236.829.781,00 | 5.633.734.903,00 |
| Pajak Hotel | 4.790.000,00 | 23.950,00 | 4.766.050,00 |
| Pajak Restoran | 27.837.993,00 | 1.609.758,00 | 26.228.235,00 |



**PEMERINTAH KABUPATEN KEBUMEN
CATATAN ATAS LAPORAN KEUANGAN
Tahun Anggaran 2022**

| Piutang Pajak daerah | Piutang Bruto (Rp) | Penyisihan Piutang (Rp) | NRV Piutang (Rp) |
|----------------------|-------------------------|-------------------------------|-------------------------|
| Pajak Air Tanah | 10.533.100,00 | 1.050.833,00 | 9.482.267,00 |
| Pajak Parkir | 4.790.000,00 | 625.700,00 | 4.164.300,00 |
| Pajak Reklame | 46.236.750,00 | 5.494.412,00 | 40.742.338,00 |
| Pajak BPHTB | 500.000,00 | 2.500,00 | 497.500,00 |
| Pajak MBLB | 12.860.000,00 | 64.300,00 | 12.795.700,00 |
| Pajak Hiburan | 2.400.000,00 | 12.000,00 | 2.388.000,00 |
| Jumlah | 7.980.512.527,00 | 2.245.713.234,00 | 5.734.799.293,00 |

Besaran Penyisihan Piutang Pajak Daerah berdasarkan Peraturan Bupati Kebumen Nomor 89 Tahun 2022 Tentang Perubahan Atas Peraturan Bupati Kebumen Nomor 106 Tahun 2021 Tentang Kebijakan Akuntansi Pemerintah Kabupaten Kebumen yaitu:

- Kualitas lancar, dimana umur piutang kurang dari 1 tahun nilai penyisihan piutangnya sebesar 0,5% dari piutang dengan kualitas lancar;
- Kualitas kurang lancar, dimana umur piutang 1 sampai dengan 2 tahun nilai penyisihan piutangnya sebesar 10% dari piutang dengan kualitas kurang lancar;
- Kualitas diragukan, dimana umur piutang 2 sampai dengan 5 tahun nilai penyisihan piutangnya sebesar 50% dari piutang dengan kualitas diragukan; dan
- Kualitas macet, dimana umur piutang lebih dari 5 tahun nilai penyisihan piutangnya sebesar 100% dari piutang dengan kualitas macet.

Penyisihan Piutang Pajak Daerah Sebesar Rp2.245.702.059,00 dirinci sebagai berikut.

Tabel 115. Rincian Penyisihan Piutang Pajak Daerah TA 2022

| No | Uraian | Umur Piutang | | | | Piutang Bruto (Rp) |
|----|-----------------------------------|-------------------------|-------------------------|-------------------------|----------------------|-------------------------|
| | | < 1 tahun | 1-2 tahun | 2-5 tahun | > 5 Tahun | |
| 1 | PBB P2 | 2.319.079.203,00 | 1.390.829.037,00 | 4.149.009.925,00 | 11.646.519,00 | 7.870.564.684,00 |
| 2 | Pajak Hotel | 4.790.000,00 | 0,00 | 0,00 | 0,00 | 4.790.000,00 |
| 3 | Pajak Restoran | 24.274.128,00 | 733.865,00 | 2.830.000,00 | 0,00 | 27.837.993,00 |
| 4 | Pajak Air Tanah | 8.516.600,00 | 0,00 | 2.016.500,00 | 0,00 | 10.533.100,00 |
| 5 | Pajak Parkir | 4.140.000,00 | 50.000,00 | 0,00 | 600.000,00 | 4.790.000,00 |
| 6 | Pajak Reklame | 33.213.300,00 | 2.958.450,00 | 10.065.000,00 | 0,00 | 46.236.750,00 |
| 7 | Pajak BPHTB | 500.000,00 | 0,00 | 0,00 | 0,00 | 500.000,00 |
| 8 | Pajak MBLB | 12.860.000,00 | 0,00 | 0,00 | 0,00 | 12.860.000,00 |
| 9 | Pajak Hiburan | 2.400.000,00 | 0,00 | 0,00 | 0,00 | 2.400.000,00 |
| | Jumlah | 2.409.773.231,00 | 1.394.571.352,00 | 4.163.921.425,00 | 12.246.519,00 | 7.980.512.527,00 |
| | Penyisihan Piutang | 0,5% | 10% | 50% | 100% | |
| | Nilai Penyisihan | 12.048.867,00 | 139.457.135,00 | 2.081.960.713,00 | 12.246.519,00 | 2.245.713.234,00 |
| | Net Realizable Value (NRV) | 2.397.724.364,00 | 1.255.114.217,00 | 2.081.960.712,00 | 0,00 | 5.734.799.293,00 |



PEMERINTAH KABUPATEN KEBUMEN
CATATAN ATAS LAPORAN KEUANGAN
Tahun Anggaran 2022

2. Penyisihan Piutang Retribusi Daerah

Tabel 116. Penyisihan Piutang Retribusi Daerah TA 2022

| No | Piutang Retribusi | Piutang Bruto (Rp) | Penyisihan Piutang (Rp) | NRV Piutang (Rp) |
|----|---|-------------------------|-------------------------|-----------------------|
| 1 | Piutang Retribusi Pelayanan Parkir di Tepi Jalan Umum | 1.072.365.000,00 | 1.072.365.000,00 | 0,00 |
| 2 | Piutang Retribusi Pelayanan Pasar | 1.083.826.850,00 | 747.930.644,00 | 335.896.206,00 |
| 3 | Piutang Retribusi Pemakaian Kekayaan Daerah | 1.747.602.550,00 | 1.685.031.787,50 | 62.570.762,50 |
| 4 | Piutang Retribusi Izin Mendirikan Bangunan | 175.861.000,00 | 0,00 | 175.861.000,00 |
| | Jumlah | 4.079.655.400,00 | 3.505.327.431,50 | 398.466.968,50 |

Besaran Penyisihan Piutang Retribusi Daerah berdasarkan Peraturan Bupati Kebumen Nomor 89 Tahun 2022 Tentang Perubahan Atas Peraturan Bupati Kebumen Nomor 106 Tahun 2021 Tentang Kebijakan Akuntansi Pemerintah Kabupaten Kebumen yaitu:

- Kualitas lancar, dimana umur piutang kurang dari 0 sampai dengan 1 bulan nilai penyisihan piutangnya sebesar 0,5% dari piutang dengan kualitas lancar;
- Kualitas kurang lancar, dimana umur piutang 1 sampai dengan 3 bulan nilai penyisihan piutangnya sebesar 10% dari piutang dengan kualitas kurang lancar;
- Kualitas diragukan, dimana umur piutang 3 sampai dengan 12 bulan nilai penyisihan piutangnya sebesar 50% dari piutang dengan kualitas diragukan; dan
- Kualitas macet, dimana umur piutang lebih dari 12 bulan nilai penyisihan piutangnya sebesar 100% dari piutang dengan kualitas macet.

Perhitungan Penyisihan Piutang Retribusi Daerah sebesar Rp3.505.327.431,50 dirinci sebagai berikut.

- Perhitungan Penyisihan Piutang Retribusi Parkir Di Tepi Jalan Umum pada Dinas Dinas Perumahan, Kawasan Permukiman dan Perhubungan

Tabel 117. Penyisihan Piutang Retribusi Parkir di Tepi Jalan Umum TA 2022

(dalam Rupiah)

| Uraian | Umur Piutang | | | | Saldo Akhir |
|---|---------------|---------------|----------------|-------------------------|-------------------------|
| | 0 s/d 1 Bulan | 1 s/d 3 Bulan | 3 s/d 12 Bulan | > 12 Bulan | |
| Retribusi Pelayanan Parkir di Tepi Jalan Umum | 0,00 | 0,00 | 0,00 | 1.072.365.000,00 | 1.072.365.000,00 |
| Jumlah | 0,00 | 0,00 | 0,00 | 1.072.365.000,00 | 1.072.365.000,00 |
| Penyisihan Piutang | 0,50% | 10% | 50% | 100% | |
| Nilai Penyisihan | 0,00 | 0,00 | 0,00 | 1.072.365.000,00 | 1.072.365.000,00 |
| Net Realizable Value(NRV) | | | | | 0,00 |

- Perhitungan Penyisihan Piutang Retribusi Pelayanan Pasar pada Dinas Perindustrian,Perdagangan, Koperasi Usaha Kecil dan Menengah



PEMERINTAH KABUPATEN KEBUMEN
CATATAN ATAS LAPORAN KEUANGAN
Tahun Anggaran 2022

Tabel 118. Penyisihan Piutang Retribusi Pelayanan Pasar TA 2022

(dalam Rupiah)

| Uraian | Umur Piutang | | | | Saldo Akhir |
|----------------------------------|----------------------|----------------------|-----------------------|-----------------------|-------------------------|
| | 0 s/d 1 Bulan | 1 s/d 3 Bulan | 3 s/d 12 Bulan | > 12 Bulan | |
| Pasar UPT I | 5.027.750,00 | 12.515.000,00 | 167.155.750,00 | 172.069.400,00 | 356.767.900,00 |
| Pasar UPT-UPW II | 3.905.200,00 | 8.221.500,00 | 94.656.600,00 | 28.395.000,00 | 135.178.300,00 |
| Pasar UPT-UPW III | 4.274.150,00 | 9.782.700,00 | 300.316.500,00 | 253.060.500,00 | 567.433.850,00 |
| Pasar UPT-UPW IV | 2.386.700,00 | 5.396.800,00 | 13.983.100,00 | 2.680.200,00 | 24.446.800,00 |
| Jumlah | 15.593.800,00 | 35.916.000,00 | 576.111.950,00 | 456.205.100,00 | 1.083.826.850,00 |
| Penyisihan Piutang | 0,5% | 10% | 50% | 100% | |
| Nilai Penyisihan | 77969,00 | 3591600,00 | 288.055.975,00 | 456.205.100,00 | 747.930.644,00 |
| Net Realizable Value(NRV) | | | | | 335.896.206,00 |

- c. Perhitungan Penyisihan Piutang Retribusi Pemakaian Kekayaan Daerah atas pemakaian kios di lokasi Obyek Wisata pada Dinas Pariwisata dan Kebudayaan.

Tabel 119. Penyisihan Piutang Retribusi PKD Dinas Pariwisata dan Kebudayaan TA 2022

(dalam Rupiah)

| No | Obyek Wisata | Umur Piutang | | | | Saldo Akhir |
|----|-----------------------------------|---------------------|----------------------|----------------------|-------------------------|-------------------------|
| | | 0 s.d. 1 Bulan | 1 s.d. 3 Bulan | 3 s.d. 12 Bulan | > 12 Bulan | |
| 1 | Goa Jatijajar | 2.518.000,00 | 5.036.000,00 | 22.787.000,00 | 94.685.590,00 | 125.026.590,00 |
| 2 | Pantai Logending | 2.056.000,00 | 4.112.000,00 | 19.128.000,00 | 70.420.000,00 | 95.716.000,00 |
| 3 | Pantai Suwuk | 646.000,00 | 2.192.000,00 | 27.218.000,00 | 704.840.960,00 | 734.896.960,00 |
| 4 | Pantai Petanahan | 0,00 | 1.250.000,00 | 17.226.000,00 | 172.030.000,00 | 190.506.000,00 |
| 5 | PAP Krakal | 349.500,00 | 699.000,00 | 3.370.500,00 | 3.594.000,00 | 8.013.000,00 |
| 6 | Pantai Karangbolong | 28.000,00 | 56.000,00 | 252.000,00 | 5.320.000,00 | 5.656.000,00 |
| 7 | Waduk Sempor | 0,00 | 0,00 | 0,00 | 288.000,00 | 288.000,00 |
| 8 | Goa Petruk | 0,00 | 0,00 | 0,00 | - | - |
| | Jumlah | 5.597.500,00 | 13.345.000,00 | 89.981.500,00 | 1.051.178.550,00 | 1.160.102.550,00 |
| | Penyisihan Piutang | 0,5% | 10% | 50% | 100% | |
| | Nilai Penyisihan | 27.987,50 | 1.334.500,00 | 44.990.750,00 | 1.051.178.550,00 | 1.097.531.787,50 |
| | Net Realizable Value (NRV) | 5.569.512,50 | 12.010.500,00 | 44.990.750,00 | 0,00 | 62.570.762,50 |

- d. Perhitungan Penyisihan Piutang Retribusi Pemakaian Kekayaan Daerah atas pemakaian kios terminal pada Dinas Perumahan, Kawasan Permukiman dan Perhubungan

Tabel 120. Penyisihan Piutang Retribusi PKD Disperkimhub TA 2022

(dalam Rupiah)

| Uraian | Umur Piutang | | | | Saldo Akhir |
|-------------------------------------|---------------|---------------|----------------|-----------------------|-----------------------|
| | 0 s/d 1 Bulan | 1 s/d 3 Bulan | 3 s/d 12 Bulan | > 12 Bulan | |
| Retribusi Pemakaian Kekayaan Daerah | 0,00 | 0,00 | 0,00 | 587.500.000,00 | 587.500.000,00 |
| Jumlah | 0,00 | 0,00 | 0,00 | 587.500.000,00 | 587.500.000,00 |
| Penyisihan Piutang | 0,50% | 10,00% | 50,00% | 100,00% | |
| Nilai Penyisihan | - | - | - | 587.500.000,00 | 587.500.000,00 |
| Net Realizable Value(NRV) | | | | | 0,00 |



PEMERINTAH KABUPATEN KEBUMEN
CATATAN ATAS LAPORAN KEUANGAN
Tahun Anggaran 2022

3. Penyisihan Piutang Lain-lain PAD yang Sah

Tabel 121. Penyisihan Piutang Lain-Lain PAD yang Sah

| Piutang Lain-Lain PAD yang Sah | Piutang Bruto (Rp) | Penyisihan Piutang (Rp) | NRV Piutang (Rp) |
|--|--------------------------|-------------------------|--------------------------|
| Piutang Pendapatan Denda Pajak Daerah | 2.665.717.308,94 | 1.053.559.638,00 | 1.612.157.670,94 |
| Piutang Pendapatan BLUD | 17.100.700.227,00 | 1.741.814.618,00 | 15.358.885.609,00 |
| Piutang Pendapatan Hasil Pengelolaan Dana Bergulir | 624.230.401,00 | 624.230.401,00 | 0,00 |
| Jumlah | 20.390.647.936,94 | 3.419.604.657,00 | 16.971.043.279,94 |

Penjelasan penyisihan piutang lain-lain PAD yang Sah disajikan sebagai berikut:

- a. Perhitungan Penyisihan Piutang Pendapatan Denda Pajak Daerah disajikan sebagai berikut.

Tabel 122. Penyisihan Piutang Pendapatan Denda Pajak Daerah

| Uraian | Piutang Bruto (Rp) | Penyisihan Piutang (Rp) | NRV Piutang (Rp) |
|---|-------------------------|-------------------------|-------------------------|
| Piutang Pendapatan Denda Pajak Hotel | 12.000,00 | 60,00 | 11.940,00 |
| Piutang Pendapatan Denda Pajak Restoran | 1.670.280,00 | 690.235,00 | 980.045,00 |
| Piutang Pendapatan Denda Pajak Hiburan | 48.000,00 | 240,00 | 47.760,00 |
| Piutang Pendapatan Denda Pajak Reklame | 6.852.813,00 | 2.525.128,00 | 4.327.685,00 |
| Piutang Pendapatan Denda Pajak Parkir | 397.000,00 | 290.255,00 | 106.745,00 |
| Piutang Pendapatan Denda Pajak Air Tanah | 1.034.614,00 | 484.293,00 | 550.321,00 |
| Piutang Pendapatan Denda Pajak Mineral Bukan Logam dan Batuan | 159.300,00 | 797,00 | 158.503,00 |
| Piutang Pendapatan Denda PBBP2 | 2.655.523.301,94 | 1.049.568.530,00 | 1.605.954.771,94 |
| Piutang Pendapatan Denda Bea BPHTB | 20.000,00 | 100,00 | 19.900,00 |
| Jumlah | 2.665.717.308,94 | 1.053.559.638,00 | 1.612.157.670,94 |

- b. Perhitungan Penyisihan Piutang Pendapatan BLUD, terdiri dari Penyisihan Piutang Pasien umum pada RSUD dr. Soedirman dan RSUD Prembun.

- 1) Perhitungan Penyisihan Piutang BLUD RSUD dr. Soedirman

Dari Piutang BLUD pada RSUD dr. Soedirman sebesar Rp12.080.228.759,00 hanya piutang umum sebesar Rp2.204.871.630,00 yang diperhitungkan penyisihan piutang. Perhitungan penyisihan Piutang RSUD dr. Soedirman sebesar Rp1.616.000.987,00 dijelaskan sebagai berikut.

Tabel 123. Penyisihan Piutang Pendapatan BLUD RSUD dr. Soedirman TA 2022

| Umur Piutang | Nilai Piutang Rp | Nilai Penyisihan | Penyisihan Piutang Rp | Net Realizable Value (NRV) |
|-----------------------|-------------------------|------------------|-------------------------|----------------------------|
| 0 s/d 1 bulan | 149.563.386,00 | 0,50% | 747.817,00 | 148.815.569,00 |
| > 1 bulan s/d 1 tahun | 177.147.557,00 | 10% | 17.714.756,00 | 159.432.801,00 |
| > 1 s/d 3 tahun | 561.244.546,00 | 50% | 280.622.273,00 | 280.622.273,00 |
| > 3 tahun | 1.316.916.141,00 | 100% | 1.316.916.141,00 | 0,00 |
| Jumlah | 2.204.871.630,00 | | 1.616.000.987,00 | 588.870.643,00 |

- 2) Perhitungan Penyisihan Piutang BLUD RSUD Prembun

Dari Piutang BLUD pada RSUD Prembun sebesar Rp4.533.360.233,00 hanya piutang umum sebesar Rp162.846.185,00 yang diperhitungkan penyisihan piutang.



PEMERINTAH KABUPATEN KEBUMEN
CATATAN ATAS LAPORAN KEUANGAN
Tahun Anggaran 2022

Perhitungan penyisihan Piutang RSUD Prembun sebesar Rp125.813.631,00 dijelaskan sebagai berikut.

Tabel 124. Penyisihan Piutang Pendapatan BLUD RSUD Prembun TA 2022

| Umur Piutang | Nilai Piutang (Rp) | Nilai Penyisihan | Penyisihan Piutang (Rp) | Net Realizable Value(NRV) (Rp) |
|-----------------------|-----------------------|------------------|-------------------------|--------------------------------|
| 0 s/d 1 bulan | 20.802.792,00 | 0,5% | 104.014,00 | 20.698.778,00 |
| > 1 bulan s/d 1 tahun | 2.473.452,00 | 10% | 247.345,00 | 2.226.107,00 |
| > 1 s/d 3 tahun | 28.215.339,00 | 50% | 14.107.670,00 | 14.107.669,00 |
| > 3 tahun | 111.354.602,00 | 100% | 111.354.602,00 | 0,00 |
| Jumlah | 162.846.185,00 | | 125.813.631,00 | 37.032.554,00 |

c. Perhitungan Penyisihan Piutang Pendapatan Hasil Pengelolaan Dana Bergulir

- 1) Perhitungan Penyisihan piutang jasa dana bergulir eks Kantor Ketahanan Pangan sebesar Rp24.178.000,00 atau 100 % dari saldo piutang jasa bergulir disajikan sebagai berikut.

Tabel 125. Penyisihan Piutang Jasa Dana Bergulir eks Kantor Ketahanan Pangan TA 2022

| Tahun | Saldo 31 Desember 2021 | | Angsuran 2022 | | Saldo 31 Desember 2022 | | |
|-----------------------------------|------------------------|----------------------|---------------|-------------|------------------------|----------------------|-----------------------|
| | Pokok (Rp) | Jasa (Rp) | Pokok (Rp) | Jasa (Rp) | Pokok (Rp) | Jasa (Rp) | Jumlah (Rp) |
| 2005 | 1.000.000,00 | 1.600.000,00 | 0,00 | 0,00 | 1.000.000,00 | 1.600.000,00 | 2.600.000,00 |
| 2006 | 94.487.000,00 | 7.278.000,00 | 0,00 | 0,00 | 94.487.000,00 | 7.278.000,00 | 101.765.000,00 |
| 2007 | 70.500.000,00 | 3.000.000,00 | 0,00 | 0,00 | 70.500.000,00 | 3.000.000,00 | 73.500.000,00 |
| 2008 | 161.945.000,00 | 12.300.000,00 | 0,00 | 0,00 | 161.945.000,00 | 12.300.000,00 | 174.245.000,00 |
| Jumlah | 327.932.000,00 | 24.178.000,00 | 0,00 | 0,00 | 327.932.000,00 | 24.178.000,00 | 352.110.000,00 |
| Penyisihan > 5th (100%) | | | | | 327.932.000,00 | 24.178.000,00 | 352.110.000,00 |
| Net Realizable Value (NRV) | | | | | 0,00 | 0,00 | 0,00 |

- 2) Perhitungan penyisihan piutang Dana Bergulir eks Disperindagkop

Penyisihan piutang lainnya dana bergulir eks Disperindagkop sebesar 100% dari saldo piutang, dengan perhitungan sebagai berikut.

Tabel 126. Penyisihan Piutang Jasa Dana Bergulir eks Kantor Ketahanan Pangan TA 2022

| No | Tahun Pengguliran | Pinjaman | | | Umur Piutang (th) | Penyisihan Piutang | | NRV (Rp) |
|-------------------|---------------------------|-----------------------|----------------------|-----------------------|-------------------|--------------------|-----------------------|-------------|
| | | Pokok (Rp) | Jasa (Rp) | Jumlah (Rp) | | (%) | Nilai (Rp) | |
| I | Pengguliran | | | | | | | |
| 1 | 2000 | 116.674.500,00 | 11.711.500,00 | 128.386.000,00 | > 5 th | 100 | 128.386.000,00 | 0,00 |
| 2 | 2002 | 45.434.500,00 | 4.719.500,00 | 50.154.000,00 | > 5 th | 100 | 50.154.000,00 | 0,00 |
| 3 | 2003 | 120.474.700,00 | 13.730.000,00 | 134.204.700,00 | > 5 th | 100 | 134.204.700,00 | 0,00 |
| 5 | 2005 | 41.313.455,00 | 7.179.000,00 | 48.492.455,00 | > 5 th | 100 | 48.492.455,00 | 0,00 |
| 6 | 2006 | 37.263.409,00 | 6.993.700,00 | 44.257.109,00 | > 5 th | 100 | 44.257.109,00 | 0,00 |
| 7 | 2007 | 60.633.137,00 | 7.950.000,00 | 68.583.137,00 | > 5 th | 100 | 68.583.137,00 | 0,00 |
| Sub Jumlah | | 421.793.701,00 | 52.283.700,00 | 474.077.401,00 | | | 474.077.401,00 | 0,00 |
| II | Digulirkan Kembali | | | | | | | |
| 10 | 2001 | 34.005.000,00 | 3.345.000,00 | 37.350.000,00 | > 5 th | 100 | 37.350.000,00 | 0,00 |
| 11 | 2002 | 33.481.000,00 | 3.350.000,00 | 36.831.000,00 | > 5 th | 100 | 36.831.000,00 | 0,00 |
| 12 | 2005 | 8.990.000,00 | 1.050.000,00 | 10.040.000,00 | > 5 th | 100 | 10.040.000,00 | 0,00 |
| 13 | 2006 | 11.435.000,00 | 1.129.000,00 | 12.564.000,00 | > 5 th | 100 | 12.564.000,00 | 0,00 |



**PEMERINTAH KABUPATEN KEBUMEN
CATATAN ATAS LAPORAN KEUANGAN
Tahun Anggaran 2022**

| No | Tahun Pengguliran | Pinjaman | | | Umur Piutang (th) | Penyisihan Piutang | | NRV (Rp) |
|-------------------|-------------------|-----------------------|----------------------|-----------------------|-------------------|--------------------|-----------------------|-------------|
| | | Pokok (Rp) | Jasa (Rp) | Jumlah (Rp) | | (%) | Nilai (Rp) | |
| 14 | 2007 | 7.450.000,00 | 1.840.000,00 | 9.290.000,00 | > 5 th | 100 | 9.290.000 | 0,00 |
| 15 | 2008 | 16.100.000,00 | 3.800.000,00 | 19.900.000,00 | > 5 th | 100 | 19.900.000 | 0,00 |
| Sub Jumlah | | 111.461.000,00 | 14.514.000,00 | 125.975.000,00 | | | 125.975.000,00 | 0,00 |
| Jumlah | | 533.254.701,00 | 66.797.700,00 | 600.052.401,00 | | | 600.052.401,00 | 0,00 |

5.3.1.1.12 Beban Dibayar Dimuka

31 Desember 2022
Rp63.096.715,00

31 Desember 2021
Rp71.466.181,86

Beban dibayar dimuka adalah pembayaran dimuka suatu biaya yang manfaatnya akan diperoleh pada masa yang akan datang. Beban dibayar dimuka disajikan sebagai berikut.

Tabel 127. Beban Dibayar di Muka per SKPD TA 2022 dan TA 2021

| No | OPD | 31 Desember 2022 (Rp) | 31 Desember 2021 (Rp) | Kenaikan/ (Penurunan) (Rp) | % |
|---------------|--------------|-----------------------|-----------------------|----------------------------|----------------|
| 1 | BPKAD | 63.096.715,00 | 33.195.839,86 | 29.900.875,14 | 90,07 |
| 2 | DPUPR | 0,00 | 30.800.080,00 | (30.800.080,00) | 100,00 |
| 3 | Kec Bonorowo | 0,00 | 1.068.093,00 | (1.068.093,00) | 100,00 |
| 4 | Kec Buayan | 0,00 | 2.139.756,00 | (2.139.756,00) | 100,00 |
| 5 | Kec Klirong | 0,00 | 3.137.413,00 | (3.137.413,00) | 100,00 |
| 6 | Kec Sempor | 0,00 | 1.125.000,00 | (1.125.000,00) | 100,00 |
| Jumlah | | 63.096.715,00 | 71.466.181,86 | (8.369.466,86) | (11,71) |

Rincian beban dibayar di muka atas Asuransi kendaraan Dinas disajikan sebagai berikut.

Tabel 128. Rincian Beban dibayar di Muka atas Asuransi Kendaraan Dinas

| Uraian Beban | No Dokumen Bukti Pengeluaran | Tgl Dokumen | Jumlah Beban (Rp) | Jangka Waktu | Masa Manfaat | Sisa Masa Manfaat | Nilai Beban Dibayar Dimuka (Rp) |
|---|------------------------------|-------------|-----------------------|---------------------------|--------------|-------------------|---------------------------------|
| Beban Jasa Premi Kendaraan Dinas | 12.100.000.339.839 | 20/07/2021 | 21.379.000,00 | 01-08-2021 s.d 01-08-2023 | 24 | 7 | 6.235.541,67 |
| Beban Jasa Premi Kendaraan Dinas (5 unit) | 12.200.002.532.483 | 07/04/2022 | 49.868.240,00 | 23-04-2022 s.d 23-04-2024 | 24 | 15 | 31.167.650,00 |
| Beban Jasa Premi Kendaraan Dinas (2 unit) | 12.200.006.355.461 | 25/08/2022 | 29.837.640,00 | 23-08-2022 s.d 23-08-2025 | 36 | 31 | 25.693.523,33 |
| Jumlah | | | 101.084.880,00 | | | | 63.096.715,00 |

5.3.1.1.13 Persediaan

31 Desember 2022
Rp59.569.450.839,32

31 Desember 2021
Rp46.743.460.481,05

Nilai persediaan merupakan hasil *stock opname* dari persediaan bahan pakai habis, bahan/material dan bahan lainnya yang dilakukan per 31 Desember 2022, yang disajikan dengan harga beli terakhir, sebagai berikut.



PEMERINTAH KABUPATEN KEBUMEN
CATATAN ATAS LAPORAN KEUANGAN
Tahun Anggaran 2022

Tabel 129. Daftar Persediaan

| Uraian | 31 Desember 2022 Rp | 31 Desember 2021 Rp | Kenaikan/Penurunan Rp | % |
|----------------------------------|--------------------------|--------------------------|--------------------------|--------------|
| Bahan | 7.084.274.081,73 | 5.393.010.221,24 | 1.691.263.860,49 | 31,36 |
| Suku Cadang | 230.707.019,00 | 269.835.736,00 | (39.128.717,00) | (14,50) |
| Alat/Bahan Untuk Kegiatan Kantor | 5.673.503.472,50 | 4.631.395.426,50 | 1.042.108.046,00 | 22,50 |
| Obat-obatan | 45.734.969.904,19 | 35.417.447.008,79 | 10.317.522.895,40 | 29,13 |
| Natura dan Pakan | 845.996.361,90 | 1.031.772.088,52 | (185.775.726,62) | (18,01) |
| Jumlah | 59.569.450.839,32 | 46.743.460.481,05 | 12.825.990.358,27 | 27,44 |

Berdasarkan data di atas diketahui bahwa Persediaan TA 2022 naik sebesar 27,44% dibandingkan nilai Persediaan TA 2021. Persediaan dalam neraca tidak mencatat persediaan barang kedaluwarsa. Sampai dengan 31 Desember 2022, barang kedaluwarsa yang belum dilakukan pemusnahan sebesar Rp295.422.661,15.

Dalam rangka penanggulangan anemia pada remaja yang berdampak pada kualitas kesehatan dan prestasi belajar serta berkontribusi dalam penurunan *stunting*, Angka Kematian Ibu (AKI) dan Angka Kematian Bayi (AKB). Pemerintah telah melaksanakan program suplementasi tablet tambah darah pada remaja putri di tingkat SMP/SMA/ sederajat. Provinsi Jateng memberikan bantuan berupa stik HB kepada Dinas Kesehatan dan PPKB Kabupaten Kebumen sesuai Berita Acara Serah Terima Nomor KN.01.04/VI.2/AIKES/PPK-KESMAS/246/2022 tanggal 29 November 2022 dengan rincian sebagai berikut.

Tabel 130. Daftar Persediaan Hibah dari Pemerintah Provinsi TA 2022

| Nama Barang | Penerimaan | | | Pengeluaran (unit) | Persediaan Per 31 Desember 2022 (Rp) |
|-------------|-------------------------|----------------------|--------------------------|-----------------------|--|
| | Jumlah barang (unit) | Harga Satuan (Rp) | Nilai Persediaan (Rp) | | |
| Stik HB | 18.045,00 | 5.795,00 | 104.570.775,00 | 18.045,00 | 0,00 |

Penerimaan Stik HB tersebut telah dicatatkan pada Dinas Kesehatan dan PPKB, sedangkan nilai persediaan per 31 Desember 2022 adalah sebesar Rp0,00 hal ini dikarenakan, stik HB tersebut telah didistribusikan ke masing-masing UPT Puskesmas Dinas Kesehatan dan PPKB.

5.3.1.2 Investasi Jangka Panjang

31 Desember 2022

Rp168.191.138.468,15

31 Desember 2021

Rp156.628.976.512,61

Investasi Jangka Panjang adalah penyertaan modal yang dimaksudkan untuk memperoleh manfaat ekonomis dalam jangka waktu lebih dari satu periode akuntansi. Investasi jangka panjang terdiri dari:

Tabel 131. Investasi Jangka Panjang TA 2022 dan TA 2021

| Uraian | 31 Desember 2022 (Rp) | 31 Desember 2021 (Rp) | Kenaikan/ (Penurunan) (Rp) | % |
|---------------------------------------|---------------------------|---------------------------|----------------------------------|-------------|
| Investasi Jangka Panjang Non Permanen | 0,00 | 0,00 | 0,00 | 0,00 |
| Investasi Jangka Panjang Permanen | 168.191.138.468,15 | 156.628.976.512,61 | 11.562.161.955,54 | 7,38 |
| Jumlah | 168.191.138.468,15 | 156.628.976.512,61 | 11.562.161.955,54 | 7,38 |



PEMERINTAH KABUPATEN KEBUMEN
CATATAN ATAS LAPORAN KEUANGAN
Tahun Anggaran 2022

5.3.1.2.1 Investasi Jangka Panjang Non Permanen

31 Desember 2022

Rp0,00

31 Desember 2021

Rp0,00

Investasi Jangka Panjang Non Permanen pada Pemerintah Kabupaten Kebumen berupa Investasi Non Permanen Lainnya dalam bentuk dana bergulir yaitu dana yang dipinjamkan untuk dikelola dan digulirkan kepada masyarakat yang bertujuan untuk meningkatkan ekonomi rakyat dan tujuan lainnya.

5.3.1.2.1.1. Investasi Jangka Panjang Non Permanen Lainnya

Investasi Non Permanen Lainnya dalam bentuk dana bergulir ini dikelola oleh Dinas Pertanian dan Pangan, disajikan sebesar nilai bersih yang dapat direalisasikan atau *Net Realizable Value (NRV)* setelah dikurangi dengan penyisihan investasi tidak tertagih dengan rincian berikut ini.

Tabel 132. Daftar Investasi Non Permanen Lainnya TA 2022 dan TA 2021

| No | Uraian | 31 Desember 2022 (Rp) | 31 Desember 2021 (Rp) | Kenaikan/ (Penurunan) (Rp) | % |
|----|--------------------------------------|-----------------------|-----------------------|----------------------------|-----------|
| 1 | Dana Bergulir (perguliran 2005-2008) | 0,00 | 0,00 | 0,00 | 0,00 |
| 2 | Dana Talangan (pembiayaan 2022) | 0,00 | 0,00 | 0,00 | 0% |
| | Jumlah | 0,00 | 0,00 | 0,00 | 0% |

1. Dana Bergulir pada Dinas Pertanian dan Pangan (pengguliran 2005-2008) per 31 Desember 2022 dapat dirinci sebagai berikut.

Tabel 133. Rincian Dana bergulir Pengguliran 2005-2008 per 31 Desember 2022

| Uraian | Nilai (Rp) |
|--|----------------|
| Saldo awal 1 Januari 2022 | 327.932.000,00 |
| Penerimaan kembali pokok pinjaman di th 2022 | 0,00 |
| Saldo akhir per 31 Desember 2022 | 327.932.000,00 |
| Penyisihan (tahun ke 10) | 100% |
| Nilai Penyisihan | 327.932.000,00 |
| Nilai Bersih (NRV) per 31 Desember 2022 | 0,00 |

2. Dana Talangan Pengadaan Pangan yang disalurkan kepada Kelompok Tani serta Pemberian Pinjaman Daerah kepada Rukun Nelayan melalui Pengeluaran Pembiayaan sebesar Rp2.100.000.000,00 sampai dengan akhir tahun 2022 sudah dilunasi 100% oleh kelompok penerima.

5.3.1.2.2 Investasi Jangka Panjang Permanen

31 Desember 2022

Rp168.191.138.468,15

31 Desember 2021

Rp156.628.976.512,61

5.3.1.2.2.1. Penyertaan Modal

Nilai Investasi Jangka Panjang Permanen pada TA 2022 sebesar Rp168.191.138.468,15 mengalami kenaikan sebesar 7,38% dari TA 2021 yang sebesar Rp156.628.976.512,61. Investasi Jangka Panjang Permanen yang berasal dari Penyertaan Modal dijelaskan sebagai berikut:



PEMERINTAH KABUPATEN KEBUMEN
CATATAN ATAS LAPORAN KEUANGAN
Tahun Anggaran 2022

Tabel 134. Daftar Investasi Jangka Panjang Permanen

| Uraian | 31 Desember 2022 (Rp) | 31 Desember 2021 (Rp) | Kenaikan/Penurunan (Rp) | % |
|------------------|---------------------------|---------------------------|----------------------------|-------------|
| Penyertaan Modal | 168.191.138.468,15 | 156.628.976.512,61 | 11.562.161.955,54 | 7,38 |
| Jumlah | 168.191.138.468,15 | 156.628.976.512,61 | 11.562.161.955,54 | 7,38 |

Penyertaan Modal Pemerintah Daerah terdiri dari penyertaan modal pada tujuh BUMD dengan rincian sebagai berikut.

Tabel 135. Penyertaan Modal Pemerintah Daerah

| No | Uraian | 31 Desember 2022 (Rp) | 31 Desember 2021 (Rp) | Kenaikan/Penurunan (Rp) | % |
|----|--------------------|---------------------------|---------------------------|----------------------------|-------------|
| 1 | PD BPR KEBUMEN | 17.558.540.871,00 | 20.150.623.770,00 | (2.592.082.899,00) | (12,86) |
| 2 | PD APOTEK LUK ULO | 2.591.954.540,00 | 2.206.157.698,00 | 385.796.842,00 | 17,49 |
| 3 | PDAM | 58.996.442.800,00 | 56.489.318.791,00 | 2.507.124.009,00 | 4,44 |
| 4 | PD BPR BKK KEBUMEN | 30.394.200.257,15 | 28.832.876.253,61 | 1.561.324.003,54 | 5,42 |
| 5 | PT BKK JATENG | 2.520.000.000,00 | 2.520.000.000,00 | 0,00 | 0,00 |
| 6 | PT BPD JATENG | 55.979.000.000,00 | 46.279.000.000,00 | 9.700.000.000,00 | 20,96 |
| 7 | PT PRPP | 151.000.000,00 | 151.000.000,00 | 0,00 | 0,00 |
| | Jumlah | 168.191.138.468,15 | 156.628.976.512,61 | 11.562.161.955,54 | 7,38 |

Nilai Penyertaan Modal Pemerintah daerah yang disajikan pada laporan keuangan Pemerintah Kabupaten Kebumen dihitung dengan dua metode penilaian yaitu metode biaya dan metode ekuitas. Penyertaan modal pada PT BKK Jateng, PT BPD Jateng dan PT Pusat Rekreasi dan Promosi Pembangunan (PT PRPP) disajikan menggunakan metode biaya karena kepemilikan saham < 20%, sedangkan untuk PD BPR Kebumen, PD Apotek Luk Ulo, PDAM, dan PD BPR BKK Kebumen menggunakan metode ekuitas.

Nilai investasi dengan metode ekuitas diperoleh dari data Laporan Keuangan Perusahaan Daerah untuk tahun yang berakhir 31 Desember 2022. Sehingga penyajian penyertaan modal Pemerintah Kabupaten Kebumen berdasarkan kedua metode tersebut dilihat dari nilai ekuitas yang tersaji pada Laporan Keuangan BUMD adalah sebagai berikut:

Tabel 136. Investasi Permanen dengan Metode Ekuitas & Metode Biaya TA 2022

| No | BUMD | Modal Disetor (Rp) | Jumlah Nilai Saham (Rp) | Hak Pemkab atas Cadangan Laba/Rugi (Rp) | Deviden Diterima di TA 2022 (Rp) | Persentase Kepemilikan | Metode Penilaian | Nilai Investasi (Rp) | Opini LK BUMD |
|----|------------------------|---------------------------|----------------------------|---|--|---------------------------|---------------------|---------------------------|------------------|
| 1 | PD BPR BANK KEBUMEN | 14.000.000.000,00 | 12.500.000.000,00 | 6.546.579.163,00 | 1.488.038.292,00 | 100,00% | Ekuitas | 17.558.540.871,00 | WTP |
| 2 | PD APOTEK LUK ULO | 2.106.500.000,00 | 2.106.500.000,00 | 675.791.386,00 | 190.336.846,00 | 100,00% | Ekuitas | 2.591.954.540,00 | WTP |
| 3 | PDAM | 45.961.647.118,00 | 53.734.127.837,00 | 7.289.137.286,00 | 2.026.822.323,00 | 100,00% | Ekuitas | 58.996.442.800,00 | WTP |
| 4 | PD BPR BKK KEBUMEN | 19.200.000.000,00 | 19.200.000.000,00 | 14.796.949.211,15 | 3.602.748.954,00 | 52,79% | Ekuitas | 30.394.200.257,15 | WTP |
| 5 | PT BKK JATENG | 2.520.000.000,00 | 2.520.000.000,00 | 0,00 | 0,00 | 0,69% | Biaya | 2.520.000.000,00 | WTP |
| 6 | PT BANK JATENG | 55.979.000.000,00 | 55.979.000.000,00 | 0,00 | 10.332.638.637,00 | 1,27% | Biaya | 55.979.000.000,00 | WTP |
| 7 | PT PRPP | 151.000.000,00 | 151.000.000,00 | 0,00 | 0,00 | 0,30% | Biaya | 151.000.000,00 | WTP |
| | Jumlah | 139.918.147.118,00 | 146.190.627.837,00 | 29.308.457.046,15 | 17.640.585.052,00 | | | 168.191.138.468,15 | |

Pada TA 2022 penambahan modal disetor yang disertakan Pemerintah Kabupaten Kebumen kepada BUMD diberikan pada 5 BUMD dengan rincian sebagai berikut:



PEMERINTAH KABUPATEN KEBUMEN
CATATAN ATAS LAPORAN KEUANGAN
Tahun Anggaran 2022

Tabel 137. Penambahan Modal BUMD TA 2022

| No | Nama Persda | Penambahan Modal TA 2022 (Rp) | Nomor SP2D | Tanggal SP2D |
|----|--------------------|-------------------------------|-------------------------|-------------------|
| 1 | PD BPR KEBUMEN | 1.500.000.000,00 | 01281/LS-PEMBY/DAU/2022 | 28 Oktober 2022 |
| 2 | PD APOTEK LUK ULO | 500.000.000,00 | 00715/LS-PEMBY/DAU/2022 | 08 Agustus 2022 |
| 3 | PDAM | 3.000.000.000,00 | 00897/LS-PEMBY/DAU/2022 | 31 Agustus 2022 |
| 4 | PD BPR BKK KEBUMEN | 3.500.000.000,00 | 01198/LS-PEMBY/DAU/2022 | 20 Oktober 2022 |
| 5 | PT BPD JATENG | 9.700.000.000,00 | 00928/LS-PEMBY/DAU/2022 | 01 September 2022 |
| | Jumlah | 18.200.000.000,00 | | |

Besaran penambahan modal yang disertakan Pemerintah Kabupaten Kebumen kepada BUMD mendasari Peraturan Daerah Kabupaten Kebumen Nomor 13 Tahun 2020 Tentang Penyertaan Modal Pada Badan Usaha Milik Daerah Kabupaten Kebumen. Sedangkan dasar pembentukan masing-masing BUMD dijelaskan pada tabel berikut:

Tabel 138. Dasar Pembentukan BUMD

| No | Nama BUMD | Dasar Hukum Pembentukan |
|----|--|---|
| 1 | PD BPR KEBUMEN | Peraturan Daerah Kabupaten Kebumen Nomor 9 Tahun 2015 Tentang Perubahan Atas Peraturan Daerah Kabupaten Kebumen Nomor 12 Tahun 2010 Tentang Perusahaan Daerah Bank Perkreditan Rakyat Kebumen Kabupaten Kebumen |
| 2 | PD APOTEK LUK ULO | Peraturan Daerah Kabupaten Kebumen Nomor 12 Tahun 2020 Tentang Perusahaan Perseroan Daerah Luk Ulo Farma |
| 3 | Perusahaan Umum Daerah Air Minum Tirta Bumi Sentosa (PDAM) | Peraturan Daerah Kabupaten Kebumen Nomor 11 Tahun 2020 Tentang Perusahaan Umum Daerah Air Minum Tirta Bumi Sentosa |
| 4 | PD BPR BKK KEBUMEN | Peraturan Daerah Provinsi Jawa Tengah Nomor 3 Tahun 2012 Tentang Perubahan Atas Peraturan Daerah Provinsi Jawa Tengah Nomor 11 Tahun 2008 Tentang Perusahaan Daerah Bank Perkreditan Rakyat Badan Kredit Kecamatan Di Provinsi Jawa Tengah |
| 5 | PT BKK JATENG | Peraturan Daerah Provinsi Jawa Tengah Nomor 16 Tahun 2021 Tentang Perubahan Atas Peraturan Daerah Provinsi Jawa Tengah Nomor 4 Tahun 2017 Tentang Pembentukan Perusahaan Perseroan Daerah Bank Perkreditan Rakyat Badan Kredit Kecamatan Jawa Tengah |
| 6 | PT BPD JATENG | Peraturan Daerah Propinsi Daerah Tingkat I Jawa Tengah No 6 Tahun 1999 tanggal 12 Maret 1999 tentang Perubahan Bentuk badan hukum Bank Pembangunan Daerah Jawa Tengah dari Perusahaan Daerah (PD) menjadi Perseroan Terbatas (PT) Bank Pembangunan Daerah Jawa Tengah |
| 7 | PT PRPP | Peraturan Daerah Provinsi Jawa Tengah Nomor 9 Tahun 2021 Tentang Perusahaan Perseroan Daerah Pusat Rekreasi Dan Promosi Pembangunan Jawa Tengah |



PEMERINTAH KABUPATEN KEBUMEN
CATATAN ATAS LAPORAN KEUANGAN
Tahun Anggaran 2022

5.3.1.3 Aset Tetap

31 Desember 2022
Rp3.959.242.372.635,76

31 Desember 2021
Rp3.985.548.772.976,26

Perincian masing-masing aset tetap disajikan sebagai berikut.

Tabel 139. Rincian Aset Tetap TA 2022 dan TA 2021

| No | Uraian | 31 Desember 2022 | Saldo Awal | Kenaikan | % |
|----|------------------------------|-----------------------------|-----------------------------|---------------------------|---------------|
| | | (Rp) | (Rp) | (Penurunan) (Rp) | |
| 1. | Tanah | 794.019.449.045,55 | 797.931.995.264,55 | (3.912.546.219,00) | (0,49) |
| 2. | Peralatan dan Mesin | 1.094.696.731.234,00 | 990.208.063.048,00 | 104.488.668.186,00 | 9,54 |
| 3. | Gedung dan Bangunan | 1.664.430.735.238,00 | 1.633.214.003.010,00 | 31.216.732.228,00 | 1,88 |
| 4. | Jalan, Irigasi, dan Jaringan | 2.787.621.602.000,25 | 2.662.665.223.709,25 | 124.956.378.291,00 | 4,48 |
| 5. | Aset Tetap Lainnya | 143.266.418.481,00 | 138.004.707.625,00 | 5.261.710.856,00 | 3,67 |
| 6. | Konstruksi dalam Pengerjaan | 8.911.032.658,00 | 4.355.619.173,00 | 4.555.413.485,00 | 51,12 |
| 7. | Akumulasi Penyusutan | (2.533.703.596.021,04) | (2.240.830.838.853,54) | (292.872.757.167,50) | 11,56 |
| | Jumlah | 3.959.242.372.635,76 | 3.985.548.772.976,26 | -26.306.400.340,50 | (0,66) |

5.3.5.1.1 Tanah

31 Desember 2022
Rp794.019.449.045,55

31 Desember 2021
Rp. 797.931.995.264,55

Bertambah dan berkurangnya Aset Tetap Tanah selama tahun 2022 sebagai berikut.

Tabel 140. Bertambah dan Berkurang Aset Tetap Tanah TA 2022

| Saldo Awal (Rp) | Penambahan (Rp) | Pengurangan (Rp) | Mutasi Bersih (Rp) | 31 Desember 2022 (Rp) |
|--------------------|-------------------|-------------------|--------------------|-----------------------|
| 797.931.995.264,55 | 25.994.211.996,00 | 29.906.758.215,00 | (3.912.546.219) | 794.019.449.045,55 |

Penambahan nilai Aset Tetap Tanah terjadi karena hal-hal sebagai berikut.

Tabel 141. Penambahan Aset Tetap Tanah TA 2022

| No | Uraian | Nilai (Rp) |
|----|---------------------|--------------------------|
| 1 | Belanja Modal | 1.365.412.030,00 |
| 2 | Belanja Modal BLUD | 22.427.550,00 |
| 3 | Mutasi antar SKPD | 15.483.667.166,00 |
| 4 | Hasil inventarisasi | 5.302.226.000,00 |
| 5 | Hibah | 1.165.691.000,00 |
| 6 | Koreksi | 2.605.314.250,00 |
| 7 | Reklas | 49.474.000,00 |
| | JUMLAH | 25.994.211.996,00 |

- 1) Penambahan Aset Tetap Tanah dari Belanja Modal Tanah sebesar Rp1.365.412.030,00 merupakan belanja modal tanah pada SKPD sebagai berikut.

Tabel 142. Penambahan Aset Tetap Tanah karena Belanja Modal Tanah TA 2022

| No | SKPD | Peruntukan Tanah | Nilai (Rp) |
|---------------|--|---|-------------------------|
| 1 | Dinas Pekerjaan Umum dan Penataan Ruang | Tanah untuk Pembangunan Oprit Jembatan Brangkal II Desa Klopogodo | 1.251.924.832,00 |
| | | Tanah untuk Pembangunan Drainase Adikarso - Depokrejo Kecamatan | 103.167.198,00 |
| 2 | Dinas Kesehatan Pengendalian Penduduk dan Keluarga Berencana | Tanah Puskesmas Bonorowo | 10.320.000,00 |
| JUMLAH | | | 1.365.412.030,00 |

- 2) Penambahan Aset Tetap Tanah dari Belanja Modal BLUD sebesar Rp22.427.550,00 adalah belanja modal tanah Puskesmas Kuwarasan yang merupakan biaya *appraisal* pengadaan tanah.



PEMERINTAH KABUPATEN KEBUMEN
CATATAN ATAS LAPORAN KEUANGAN
Tahun Anggaran 2022

- 3) Penambahan Aset Tetap Tanah karena mutasi antar SKPD dijelaskan dalam tabel berikut ini.

Tabel 143. Penambahan Aset Tetap Tanah Karena Mutasi antar SKPD TA 2022

| No | SKPD Asal | SKPD Penerima | Harga Perolehan (Rp) | Keterangan |
|--------|---|--|--------------------------|--|
| 1 | DPUPR | DLHKP | 75.087.000,00 | Tanah Kantor UPT Prembun |
| 2 | Dinas Kesehatan, Pengendalian Penduduk dan Keluarga Berencana | Puskesmas Buayan | 673.293.440,00 | Tanah Bangunan Puskesmas |
| | | Puskesmas Bukuspesantren | 491.400.400,00 | Tanah Bangunan Puskesmas |
| | | Puskesmas Kebumen II | 1.086.095.520,00 | Tanah Bangunan Puskesmas |
| | | Puskesmas Sruweng | 719.275.400,00 | Tanah Bangunan Puskesmas |
| | | Puskesmas Gombang II | 853.977.040,00 | Tanah Bangunan Puskesmas |
| | | Puskesmas Karanggayam I | 206.795.800,00 | Tanah Bangunan Puskesmas |
| | | Puskesmas Karanggayam II | 275.627.880,00 | Tanah Bangunan Puskesmas |
| | | Puskesmas Karangsambung | 292.411.800,00 | Tanah Bangunan Puskesmas |
| | | Puskesmas Sadang | 167.800.306,00 | Tanah Bangunan Puskesmas |
| 3 | Dinas Pendidikan, Kepemudaan dan Olahraga | Dinas Pendidikan, Kepemudaan dan Olahraga | 3.120.186.580,00 | Peleburan Korwil Disdik dan regrup SD Wonokriyo |
| 4 | Dinas Pertanian dan Pangan | DLHKP | 4.355.190.000,00 | Tanah kebun induk di Sidoharjo dan Arjomulyo Puring |
| | | BPKPD (PPKD) | 55.580.000,00 | Tanah sawah dan BPP Purbowangi Buayan |
| 5 | Dinas Perindustrian dan Perdagangan KUKM | BPKPD (PPKD) | 78.400.000,00 | Tanah Pasar Hewan Purbowangi |
| | | DLHKP | 34.620.000,00 | Tanah Bangunan Pasar Jogosimo |
| 6 | Dinas Pariwisata dan Kebudayaan | BPKPD (PPKD) | 48.062.000,00 | Tanah TIC Purbowangi Buayan |
| 7 | Kelurahan Panjer | Satuan Polisi Pamong Praja | 31.464.000,00 | Tanah Sawah Irigasi |
| 8 | Kelurahan Gombang | Kecamatan Gombang | 2.918.400.000 | Tanah Lapangan Manunggal |
| Jumlah | | | 15.483.667.166,00 | |

- 4) Penambahan Aset Tetap Tanah yang berasal dari Hibah senilai Rp1.165.691.000,00 pada BPKPD (PPKD) merupakan perolehan hibah tanah bangunan dari Komisi Pemberantasan Korupsi Republik Indonesia berdasarkan BAST Nomor BA-11/Ek.11/26/12/2022 dan Nomor 028.1/7073 tanggal 13 Desember 2022.
- 5) Penambahan Aset Tetap Tanah karena baru dicatat senilai Rp5.302.226.000,00 ada pada SKPD sebagai berikut:
- Dinas Pendidikan senilai Rp25.000.000,00 merupakan tanah yang digunakan untuk Kantor Eks Kowil Dinas Pendidikan.
 - Puskesmas Mirit senilai Rp20.600.000,00 merupakan tanah yang digunakan untuk Pustu Tlogopragoto.
 - Puskesmas Karangsambung senilai Rp441.180.000,00 merupakan tanah yang digunakan untuk Puskesmas Karangsambung.
 - Kelurahan Kebumen senilai Rp4.535.446.000,00 berupa:
 - Tanah Jalan Desa Lain-lain (Gang Manggar) senilai Rp459.000.000,00
 - Tanah Jalan Desa Lain-lain (Gang Bakung) senilai Rp626.000.000,00
 - Tanah Jalan Desa Lain-lain (Gang Soka) senilai Rp559.980.000,00
 - Tanah Jalan Desa Lain-lain (Gang Barokah) senilai Rp2.157.666.000,00
 - Tanah Jalan Desa Lain-lain (Gang Perumahan Arumbinang) senilai Rp732.800.000,00
 - BPKPD selaku PPKD senilai Rp280.000.000,00 berupa tanah sawah yang akan digunakan untuk BNN.
- 6) Penambahan Aset Tetap Tanah karena koreksi senilai Rp2.605.314.250,00 terdiri dari:



PEMERINTAH KABUPATEN KEBUMEN
CATATAN ATAS LAPORAN KEUANGAN
Tahun Anggaran 2022

- Penggabungan hasil koreksi pencatatan atas Ruas Jalan Pagebangan Somagede senilai Rp2.077.938.500,00, penggabungan hasil koreksi atas Ruas Jalan Sadang Srisip senilai Rp98.067.750,00, koreksi pencatatan atas tanah jalan kabupaten menjadi tanah bangunan air kotor senilai Rp3.740.000,00 dan koreksi pencatatan tanah Jembatan Winong senilai Rp11.448.000,00.
 - Penggabungan pencatatan nilai tanah pada Dinas Perindustrian Perdagangan Koperasi Usaha Kecil dan Menengah yang semula tercatat dua bidang menjadi satu bidang sebagaimana sertifikat Hak Pakai Nomor 00111 tanggal 21 Juni 2022 senilai Rp399.000.000,00.
 - Koreksi nilai pada Kelurahan Tamanwinangun berupa tanah sawah irigasi karena pencatatan ganda senilai Rp15.120.000,00
- 7) Sedangkan penambahan Aset Tetap Tanah karena reklas ada pada Dinas Pekerjaan Umum dan Penataan Ruang senilai Rp49.474.000,00 merupakan reklas dari Aset Lainnya berupa biaya *stacking-out* Pengadaan Tanah untuk Konsultan *Stacking Out* Paket 1 (Jembatan Brangkal II Desa Klopogodo).

Pengurangan Aset Tanah Tahun 2022 dijelaskan sebagai berikut.

Tabel 144. Pengurangan Aset Tetap Tanah TA 2022

| No | Uraian | Nilai |
|----|-------------------|--------------------------|
| 1 | Mutasi antar SKPD | 15.483.667.166,00 |
| 2 | Hibah | 9.433.273.249,00 |
| 3 | Koreksi | 4.989.817.800,00 |
| | JUMLAH | 29.906.758.215,00 |

- 1) Pengurangan nilai Aset Tetap Tanah karena mutasi antar SKPD tahun 2022 sebesar Rp15.483.667.166,00 sebagaimana dijelaskan pada Tabel. 143 Penambahan Aset Tetap Tanah karena mutasi antar SKPD di atas.
- 2) Pengurangan Aset tetap tanah karena hibah senilai Rp9.433.273.249,00 ada pada SKPD sebagai berikut:
 - Dinas Pekerjaan Umum dan Penataan Ruang berupa hibah kepada Korem 072 Pamungkas Yogyakarta senilai Rp736.376.970,00 sesuai SK Nomor 028/422 Tahun 2021 tanggal 6 Desember 2021 dan BAST Nomor 028/581.10 tanggal 28 Maret 2022.
 - Dinas Pekerjaan Umum dan Penataan Ruang berupa hibah tanah jalan ke desa senilai Rp8.604.016.279,00 sesuai SK Nomor 028/322 Tahun 2022 tanggal 17 Oktober 2022.
 - Kelurahan Tamanwinangun berupa hibah tanah sawah irigasi kepada Yayasan Thatmainnul Quluub senilai Rp92.880.000,00 sesuai SK Nomor 028/439 Tahun 2021 tanggal 21 Desember 2021, BAST Nomor 028/377.1 tanggal 25 Februari 2022.
- 3) Pengurangan aset tetap tanah karena koreksi terdapat pada SKPD sebagai berikut:

Tabel 145. Pengurangan Koreksi Pencatatan Aset Tetap Tanah TA 2022

| No | SKPD | Nilai (Rp) | Uraian |
|----|---|---------------|---|
| 1 | Dinas Pekerjaan Umum dan Penataan Ruang | 6.792.000,00 | Tanah Bangunan Pos Jaga/Menara Jaga (Desa Kebulusan) |
| | | 11.448.000,00 | Pelebaran Jembatan Winong (Penyesuaian kode BMD ke tanah untuk jembatan) |
| | | 3.740.000,00 | Bangunan Gorong-gorong (Penyesuaian kode BMD ke tanah untuk bangunan air) |
| | | 98.067.750,00 | Pemasangan patok ruas Sadang-Srisip |



PEMERINTAH KABUPATEN KEBUMEN
CATATAN ATAS LAPORAN KEUANGAN
Tahun Anggaran 2022

| No | SKPD | Nilai (Rp) | Uraian |
|----|---|-------------------------|---|
| | | 787.300.500,00 | Pemasangan patok JLU ruas Pagebangan Somagede |
| | | 1.290.638.000,00 | Pemasangan patok JLU ruas Pagebangan Somagede |
| 2 | Puskesmas Kuwarasan | 22.427.550,00 | Belanja <i>appraisal</i> pengadaan tanah |
| 3 | Dinas Pendidikan, Kepemudaan dan Olahraga | 6.552.000,00 | Tanah eks korwil Petanahan milik desa |
| 4 | Dinas Lingkungan Hidup, Kelautan dan Perikanan | 140.800.000,00 | Koreksi atribusi dan <i>appraisal</i> /pengadaan tanah batas kota mirit |
| 5 | Dinas Perindustrian, Perdagangan, Koperasi Usaha Kecil dan Menengah | 399.000.000,00 | Koreksi penggabungan sertifikat |
| 6 | Kelurahan Tamanwinangun | 15.120.000,00 | Koreksi penggabungan sertifikat |
| 7 | Kelurahan Gombong | 2.207.932.000,00 | koreksi pencatatan ganda |
| | Jumlah | 4.989.817.800,00 | |

Pemerintah Kabupaten Kebumen senantiasa berupaya meningkatkan pengamanan aset tanah dengan melakukan pensertifikatan tanah-tanah milik Pemerintah Daerah. Dari total tanah milik Pemda sebanyak 2.292 bidang, sebanyak 1.570 bidang telah memiliki bukti kepemilikan berupa sertifikat yang disimpan oleh BPKPD Kabupaten Kebumen. Pemerintah Kabupaten Kebumen memiliki aset tetap tanah dan bangunan yang menghasilkan pendapatan sewa di mana menurut ketentuan Peraturan Menteri Keuangan Republik Indonesia Nomor 85/PMK.05/2021 tentang Pernyataan Standar Akuntansi Pemerintahan Berbasis Akrua Nomor 17 Properti Investasi, tanah dimaksud termasuk kategori properti investasi. Tanah dan bangunan dimaksud berupa:

- Tanah sawah eks bengkok kelurahan;
- Tanah dan bangunan pasar;
- Tanah dan bangunan gedung olahraga.

Namun demikian belum diklasifikasikan sebagai properti investasi karena Pemerintah Kabupaten Kebumen belum memiliki kebijakan akuntansi dan bagan akun standar terkait properti investasi.

5.3.1.3.1 Peralatan dan Mesin

| | |
|-------------------------|-------------------------|
| 31 Desember 2022 | 31 Desember 2021 |
| Rp1.094.696.731.234,00 | Rp990.208.063.048,00 |

Bertambah dan berkurangnya Aset Tetap Peralatan dan Mesin selama tahun 2022 disajikan sebagai berikut.

Tabel 146. Bertambah dan Berkurang Aset Tetap Peralatan dan Mesin TA 2022

| Saldo Awal (Rp) | Penambahan (Rp) | Pengurangan (Rp) | Mutasi Bersih (Rp) | 31 Desember 2022 (Rp) |
|--------------------|--------------------|-------------------|--------------------|-----------------------|
| 990.208.063.048,00 | 164.115.222.366,00 | 59.626.554.180,00 | 104.488.668.186,00 | 1.094.696.731.234,00 |

Penambahan nilai Aset Tetap Peralatan dan Mesin dijelaskan sebagai berikut.

Tabel 147. Penambahan Aset Tetap Peralatan dan Mesin TA 2022

| No | Uraian | Jumlah (Rp) |
|----|---|-------------------|
| 1. | Belanja Modal | 31.117.017.318,00 |
| 2. | Belanja Modal BOS/BLUD | 71.035.488.967,00 |
| 3. | Kapitalisasi dari Belanja Barang dan Jasa | 1.303.977.323,00 |



PEMERINTAH KABUPATEN KEBUMEN
CATATAN ATAS LAPORAN KEUANGAN
Tahun Anggaran 2022

| No | Uraian | Jumlah (Rp) |
|----|------------------------|---------------------------|
| 4. | Mutasi antar SKPD | 49.071.719.255,00 |
| 5. | Perolehan dari Hibah | 9.188.546.324,00 |
| 6. | Hasil inventarisasi | 639.350.800,00 |
| 7. | Koreksi Pencatatan | 27.463.554,00 |
| 8. | Penambahan dari Reklas | 1.731.658.825,00 |
| | Jumlah | 164.115.222.366,00 |

- 1) Penambahan Aset Peralatan dan Mesin dari Belanja Modal tahun 2022 sebesar Rp31.117.017.318,00.
- 2) Penambahan Aset Peralatan dan Mesin dari Belanja Modal BOS/BLUD sebesar Rp71.035.488.967,00 berasal dari Belanja Modal Dana BOS senilai Rp21.372.682.269,00,00 dan Belanja Modal Peralatan Mesin BLUD senilai Rp49.662.806.698,00 dengan rincian tercantum dalam tabel.

Tabel 148. Penambahan Aset Tetap Peralatan dan Mesin dari Belanja Modal BOS/BLUD TA 2022

| No | SKPD | Nilai (Rp) | BOS/BLUD |
|----|--------------------|--------------------------|----------|
| 1 | SD Negeri | 15.137.673.520,00 | BOS |
| 2 | SMP Negeri | 6.235.008.749,00 | BOS |
| 3 | Puskesmas | 2.593.129.209,00 | BLUD |
| 4 | RSUD dr. Soedirman | 38.263.262.721,00 | BLUD |
| 5 | RSUD Prembun | 8.806.414.768,00 | BLUD |
| | JUMLAH | 71.035.488.967,00 | |

- 3) Penambahan Aset Tetap Peralatan dan Mesin senilai Rp1.303.977.323,00 yang berasal dari Belanja Barang dan Jasa disajikan sebagai berikut.

Tabel 149. Penambahan Aset Tetap Peralatan dan Mesin dari Belanja Barang dan Jasa

| No | SKPD | Jumlah Barang (unit) | Nilai (Rp) |
|----|---|----------------------|-------------------------|
| 1 | Bagian Pengadaan Barang dan Jasa | 17 | 22.384.000,00 |
| 2 | Dinas Pekerjaan Umum dan Penataan Ruang | 6 | 43.000.000,00 |
| 3 | Dinas Kesehatan, Pengendalian Penduduk dan Keluarga Berencana | 98 | 96.131.980,00 |
| 4 | Dinas Pendidikan, Pemuda dan Olahraga | 55 | 9.872.500,00 |
| 5 | Dinas Lingkungan Hidup, Kelautan dan Perikanan | 6 | 197.600.000,00 |
| 6 | RSU Dr. Soedirman | 190 | 827.936.343,00 |
| 7 | Badan Perencanaan, Penelitian dan Pengembangan Daerah | 10 | 19.233.000,00 |
| 8 | Badan Kepegawaian dan Pengembangan Sumber Daya Manusia | 1 | 46.943.000,00 |
| 9 | Kecamatan Alian | 3 | 6.488.500,00 |
| 10 | Kecamatan Ambal | 8 | 20.000.000,00 |
| 11 | Kelurahan Parangan | 10 | 11.940.000,00 |
| 12 | Kecamatan Bonorowo | 3 | 2.448.000,00 |
| | Jumlah | 407 | 1.303.977.323,00 |

- 4) Penambahan Aset Tetap Peralatan dan Mesin karena mutasi antar SKPD senilai Rp49.071.719.255,00.
- 5) Rincian penambahan Aset Tetap Peralatan dan Mesin perolehan dari Hibah disajikan sebagai berikut



PEMERINTAH KABUPATEN KEBUMEN
CATATAN ATAS LAPORAN KEUANGAN
Tahun Anggaran 2022

Tabel 150. Penambahan Aset Tetap Peralatan dan Mesin karena Hibah TA 2022

| No | Nama SKPD | Nilai (Rp) | Keterangan |
|----|---|-------------------------|--|
| 1 | Dinas Kesehatan, Pengendalian Penduduk dan Keluarga Berencana | 819.131.824,00 | Hibah dari Kementerian Kesehatan (BAST Nomor KN.02.02/9/369.3/2022) dan CSR dari Bank Jateng |
| 2 | Dinas Pendidikan, Kepemudaan dan Olahraga (SD Negeri) | 8.115.224.500,00 | Hibah dari Kementerian Pendidikan (SK Nomor 21905C3/KPA/IX/SK/2022) |
| 3 | Dinas Pendidikan, Kepemudaan dan Olahraga (SMP Negeri) | 254.190.000,00 | Hibah dari Komite Sekolah |
| | JUMLAH | 9.188.546.324,00 | |

- 6) Rincian penambahan Aset Tetap Peralatan dan Mesin yang baru tercatat disajikan sebagai berikut:

Tabel 151. Penambahan Aset Tetap Peralatan dan Mesin Hasil Inventarisasi TA 2022

| No | Nama SKPD | Nilai (Rp) |
|----|---|-----------------------|
| 1 | Dinas Perumahan, Kawasan Permukiman dan Perhubungan | 248.390.000,00 |
| 2 | Dinas Pendidikan, Kepemudaan dan Olahraga (SMP Negeri 2 Buayan) | 5.850.000,00 |
| 3 | Badan Pengelolaan Keuangan dan Pendapatan Daerah (PPKD) | 358.270.000,00 |
| 4 | Kecamatan Kutowinangun | 13.490.800,00 |
| 5 | Kecamatan Poncowarno | 13.350.000,00 |
| | Jumlah | 639.350.800,00 |

- 7) Mutasi Tambah Peralatan dan Mesin karena Koreksi Pencatatan senilai Rp27.463.554,00 terdapat pada RSUD Prembun berupa koreksi pencatatan atas dua unit kendaraan bermotor.
- 8) Mutasi tambah Aset Peralatan dan Mesin yang berasal dari Reklas terdapat pada SKPD sebagai berikut:

Tabel 152. Reklas Aset Tetap Peralatan dan Mesin TA 2022

| No | SKPD | Nilai (Rp) | Reklas dari |
|----|--|-------------------------|---------------------|
| 1 | Sekretariat Dewan Perwakilan Rakyat Daerah | 9.990.000,00 | Gedung dan Bangunan |
| 2 | Bagian Umum | 3.900.000,00 | Aset Lainnya |
| 3 | Dinas Pekerjaan Umum dan Penataan Ruang | 802.537.260,00 | JJU |
| 4 | Dinas Kesehatan | 18.291.500,00 | Gedung dan Bangunan |
| 5 | Puskesmas Buayan | 90.000.000,00 | Aset Lainnya |
| 6 | Puskesmas Ambal I | 9.392.260,00 | JJU |
| 7 | Puskesmas Prembun | 2.300.000,00 | JJU |
| 8 | Dinas Pendidikan, Kepemudaan dan Olahraga | 3.243.600,00 | Aset Tetap Lainnya |
| 9 | Dinas Pariwisata dan Kebudayaan | 756.390.100,00 | Gedung dan Bangunan |
| 10 | Badan Kepegawaian dan Pengembangan Sumber Daya Manusia | 9.900.000,00 | Aset Lainnya |
| 11 | Kelurahan Tamanwinangun | 25.714.105,00 | Gedung dan Bangunan |
| | Jumlah | 1.731.658.825,00 | |

Pengurangan nilai Aset Tetap Peralatan dan Mesin tahun 2022 dijelaskan sebagai berikut.

Tabel 153. Pengurangan Nilai Aset Tetap Peralatan dan Mesin TA 2022

| No. | Uraian | Jumlah (Rp) |
|-----|--------------------------------------|--------------------------|
| 1 | Kondisi Rusak Berat/Usul Penghapusan | 8.113.765.098,00 |
| 2 | Mutasi antar SKPD | 49.071.719.255,00 |
| 3 | Hibah | 171.500.000,00 |
| 4 | Koreksi | 1.436.008.851,00 |
| 5 | Reklas | 833.560.976,00 |
| | Jumlah | 59.626.554.180,00 |



PEMERINTAH KABUPATEN KEBUMEN
CATATAN ATAS LAPORAN KEUANGAN
Tahun Anggaran 2022

- 1) Mutasi kurang Aset Peralatan dan Mesin sebesar Rp8.113.765.098,00 yang di reklas ke Aset Lainnya merupakan usulan penghapusan yang diajukan oleh SKPD terhadap barang-barang dengan kondisi rusak berat.
- 2) Pengurangan Aset Tetap Peralatan dan Mesin karena mutasi antar SKPD senilai Rp49.071.719.255,00 sama dengan mutasi penambahannya.
- 3) Pengurangan Aset Tetap Peralatan dan Mesin senilai Rp171.500.000,00 karena hibah dari RSUD dr. Soedirman berupa Kendaraan Ambulan kepada GP Ansor sebagaimana BAST Nomor 022/9536.a Tanggal 7 Juli 2022.
- 4) Mutasi Kurang Aset Peralatan dan Mesin karena koreksi pencatatan senilai Rp1.436.008.851,00 disebabkan karena pengadaan belanja modal yang tidak memenuhi kategori aset tetap, koreksi double catat, dan koreksi bukan milik Pemerintah Kabupaten Kebumen dan koreksi nilai perolehan.

Tabel 154. Pengurangan Nilai Aset Tetap Peralatan dan Mesin karena Koreksi Pencatatan TA 2022

| No | SKPD | Nilai (Rp) |
|----|---|-------------------------|
| 1 | Sekretariat Dewan Perwakilan Rakyat Daerah | 555.000,00 |
| 2 | Dinas Pekerjaan Umum dan Penataan Ruang | 13.090.000,00 |
| 3 | Badan Penanggulangan Bencana Daerah | 18.034.000,00 |
| 4 | Puskesmas Bulus Pesantren II | 1.432.000,00 |
| 5 | Rumah Sakit Umum Daerah Prembun | 239.381.660,00 |
| 6 | Dinas Pendidikan, Kepemudaan dan Olahraga | 1.119.672.791,00 |
| 7 | Dinas Pemberdayaan Masyarakat dan Desa | 4.400.000,00 |
| 8 | Dinas Pertanian dan Pangan | 4.218.000,00 |
| 9 | Dinas Lingkungan Hidup, Kelautan dan Perikanan | 6.302.500,00 |
| 10 | Dinas Perindustrian, Perdagangan, Koperasi Usaha Kecil dan Menengah | 7.768.900,00 |
| 11 | Dinas Komunikasi dan Informatika | 10.219.000,00 |
| 12 | Dinas Kearsipan dan Perpustakaan | 1.800.000,00 |
| 13 | Kecamatan Alian | 8.925.000,00 |
| 14 | Kecamatan Puring | 210.000,00 |
| | Jumlah | 1.436.008.851,00 |

- 5) Rincian pengurangan Aset Tetap Peralatan dan Mesin karena dilakukan reklasifikasi adalah sebagaimana tabel berikut.

Tabel 155. Pengurangan Nilai Aset Tetap Peralatan dan Mesin karena Reklas TA 2022

| No | SKPD | Nilai (Rp) | Reklas ke |
|----|---|-----------------------|---------------------|
| 1 | Badan Penanggulangan Bencana Daerah | 378.109.733,00 | Gedung dan Bangunan |
| 2 | Dinas Kesehatan, Pengendalian Penduduk dan Keluarga Berencana | 38.781.251,00 | Ektrakompatabel |
| 3 | Dinas Pendidikan, Kepemudaan dan Olahraga | 334.688.492,00 | Ektrakompatabel |
| 4 | Dinas Kependudukan dan Pencatatan Sipil | 5.510.000,00 | Ektrakompatabel |
| 5 | Dinas Pariwisata dan Kebudayaan | 69.289.000,00 | Ektrakompatabel |
| 6 | Badan Kesatuan Bangsa dan Politik | 2.700.000,00 | Ektrakompatabel |
| 7 | Dinas Komunikasi dan Informatika | 4.224.000,00 | Ektrakompatabel |
| 8 | Kecamatan Alian | 258.500,00 | Ektrakompatabel |
| | Jumlah | 833.560.976,00 | - |

5.3.1.3.2 Gedung dan Bangunan

31 Desember 2022
 Rp1.664.430.735.238,00

31 Desember 2021
 Rp1.633.214.003.010,00

Bertambah dan berkurangnya Aset Tetap Gedung dan Bangunan selama tahun 2022 adalah sebagai berikut.



PEMERINTAH KABUPATEN KEBUMEN
CATATAN ATAS LAPORAN KEUANGAN
Tahun Anggaran 2022

Tabel 156. Bertambah dan Berkurang Aset Tetap Gedung dan Bangunan TA 2022

| Saldo Awal | Penambahan | Pengurangan | Mutasi Bersih | 31 Desember 2022 |
|----------------------|--------------------|-------------------|-------------------|----------------------|
| | (Rp) | (Rp) | (Rp) | (Rp) |
| 1.633.214.003.010,00 | 124.316.944.260,00 | 93.100.212.032,00 | 31.216.732.228,00 | 1.664.430.735.238,00 |

Penambahan nilai Aset Tetap Gedung dan Bangunan terdiri dari berikut.

Tabel 157. Penambahan Nilai Aset Tetap Gedung dan Bangunan TA 2022

| No. | Uraian | Jumlah (Rp) |
|-----|---|---------------------------|
| 1. | Belanja Modal | 26.208.685.494,00 |
| 2. | Belanja Modal BLUD | 8.549.381.811,00 |
| 3. | Kapitalisasi dari Belanja Barang dan Jasa | 6.189.699.479,00 |
| 4. | Mutasi antar SKPD | 69.115.141.461,00 |
| 5. | Perolehan dari Hibah | 2.816.521.821,00 |
| 6. | Hasil inventarisasi | 230.313.800,00 |
| 7. | Koreksi pencatatan | 3.327.168.886,00 |
| 8. | Penambahan dari Reklas | 7.880.031.508,00 |
| | Jumlah | 124.316.944.260,00 |

- 1) Penambahan nilai Aset Tetap Gedung dan Bangunan dari Belanja Modal disajikan sebagai berikut.

Tabel 158. Penambahan Nilai Aset Tetap Gedung dan Bangunan dari Belanja Modal TA 2022

| No | Nama SKPD | Jumlah (Rp) |
|----|---|--------------------------|
| 1 | Sekretariat Dewan Perwakilan Rakyat Daerah | 9.990.000,00 |
| 2 | Dinas Kesehatan | 1.259.112.573,00 |
| 3 | Dinas Pendidikan, Kepemudaan dan Olahraga | 15.307.852.681,00 |
| 4 | Dinas Pertanian dan Pangan | 1.009.784.450,00 |
| 5 | Dinas Lingkungan Hidup, Kelautan dan Perikanan | 2.956.004.840,00 |
| 6 | Dinas Perindustrian, Perdagangan, Koperasi Usaha Kecil dan Menengah | 476.130.950,00 |
| 7 | Dinas Pariwisata dan Kebudayaan | 4.832.910.000,00 |
| 8 | Badan Kepegawaian dan Pengembangan Sumber Daya Manusia | 9.900.000,00 |
| 9 | Kecamatan Kebumen | 347.000.000,00 |
| | JUMLAH | 26.208.685.494,00 |

- 2) Penambahan Aset Tetap Gedung dan Bangunan dari Belanja Modal BLUD senilai Rp8.549.381.811,00 secara rinci disajikan sebagai berikut.

Tabel 159. Penambahan Nilai Aset Tetap Gedung dan Bangunan dari Belanja Modal BLUD TA 2022

| No | Nama SKPD | Jumlah (Rp) |
|----|---------------------------------------|-------------------------|
| 1 | Puskesmas Buayan | 8.208.000,00 |
| 2 | Puskesmas Puring | 74.338.000,00 |
| 3 | Puskesmas Klirong I | 49.100.000,00 |
| 4 | Puskesmas Bulus Pesantren II | 15.300.000,00 |
| 5 | Puskesmas Sruweng | 95.774.000,00 |
| 6 | Puskesmas Sempor I | 196.381.000,00 |
| 7 | Puskesmas Karanggayam I | 69.830.000,00 |
| 8 | Puskesmas Karanggayam II | 26.000.000,00 |
| 9 | Rumah Sakit Umum Daerah dr. Soedirman | 2.205.156.311,00 |
| 10 | Rumah Sakit Umum Daerah Prembun | 5.809.294.500,00 |
| | JUMLAH | 8.549.381.811,00 |



PEMERINTAH KABUPATEN KEBUMEN
CATATAN ATAS LAPORAN KEUANGAN
Tahun Anggaran 2022

- 3) Penambahan nilai Aset Tetap Gedung dan Bangunan yang berasal dari kapitalisasi Belanja Barang dan Jasa disajikan sebagai berikut.

Tabel 160. Penambahan Aset Tetap Gedung dan Bangunan dari Kapitalisasi Belanja Barang dan Jasa

| No. | Nama SKPD | Jumlah (Rp) |
|-----|--|-------------------------|
| 1 | Sekretariat Dewan Perwakilan Rakyat Daerah | 40.570.500,00 |
| 2 | Bagian Umum | 602.415.000,00 |
| 3 | Dinas Pekerjaan Umum dan Penataan Ruang | 3.216.166.400,00 |
| 4 | Dinas Perumahan, Kawasan Permukiman dan Perhubungan | 462.990.100,00 |
| 5 | Puskesmas Petanahan | 10.950.000,00 |
| 6 | Puskesmas Mirit | 33.046.254,00 |
| 7 | Rumah Sakit Umum Daerah dr. Soedirman | 599.935.225,00 |
| 8 | Rumah Sakit Umum Daerah Prembun | 524.354.000,00 |
| 9 | Dinas Pemberdayaan Masyarakat dan Desa | 86.300.000,00 |
| 10 | Dinas Pertanian dan Pangan | 45.337.000,00 |
| 11 | Dinas Lingkungan Hidup, Kelautan dan Perikanan | 74.992.000,00 |
| 12 | Dinas Penanaman Modal dan Pelayanan Terpadu Satu Pintu | 46.500.000,00 |
| 13 | Badan Pengelolaan Keuangan dan Pendapatan Daerah | 139.289.000,00 |
| 14 | Dinas Pariwisata dan Kebudayaan | 73.477.000,00 |
| 15 | Kelurahan Panjatan | 233.377.000,00 |
| | Jumlah | 6.189.699.479,00 |

- 4) Penambahan Aset Tetap Gedung dan Bangunan yang berasal dari mutasi antar SKPD senilai Rp69.115.141.461,00.
- 5) Rincian penambahan Aset Tetap Gedung dan Bangunan dari perolehan hibah disajikan pada SKPD sebagai berikut.

Tabel 161. Penambahan Aset Tetap Gedung dan Bangunan dari Hibah TA 2022

| No. | SKPD | Nilai (Rp) | Keterangan |
|-----|--|-------------------------|---|
| 1 | Puskesmas Karanggayam I | 16.000.000,00 | Hibah dari Perorangan |
| 2 | SMP Negeri 4 Kebumen | 642.351.500,00 | Hibah dari Komite Sekolah (BA No 900/010/2022) |
| 3 | SMP Negeri 1 Petanahan | 307.608.000,00 | Hibah dari Komite Sekolah (BA No 028/003/KOMITE/2022) |
| 4 | SMP Negeri 1 Sruweng | 611.942.250,00 | Hibah dari Komite Sekolah (BA No 028/149) |
| 5 | SMP Negeri 2 Adimulyo | 344.250.000,00 | Hibah dari Komite Sekolah (BA No 028/008/2022) |
| 6 | SMP Negeri 3 Gombong | 621.881.071,00 | Hibah dari Komite Sekolah |
| 7 | SMP Negeri 1 Ayah | 80.000.000,00 | Hibah dari Komite Sekolah (BA No 028/03/2022) |
| 8 | Pejabat Pengelola Keuangan Daerah (PPKD) | 192.489.000,00 | Hibah dari KPK (BA No BA-11/Ek.11/26/12/2022) |
| | Jumlah | 2.816.521.821,00 | |

- 6) Rincian penambahan Aset Tetap Gedung dan Bangunan senilai Rp230.313.800,00 karena barang baru dicatat ada pada SKPD sebagai berikut:

Tabel 162. Penambahan Aset Tetap Gedung dan Bangunan Karena Hasil Inventarisasi

| No. | SKPD | Nilai (Rp) | Keterangan |
|-----|-------------------------|-----------------------|------------------------------|
| 1. | Puskesmas Mirit | 98.181.800,00 | Bangunan Klinik/Puskesmas |
| 2. | Puskesmas Karanggayam I | 66.113.000,00 | Bangunan Klinik/Puskesmas |
| 3. | SD.N 2 Sadangkulon | 66.019.000,00 | Bangunan Gedung Perpustakaan |
| | Jumlah | 230.313.800,00 | |

- 7) Penambahan Aset Tetap Gedung dan Bangunan karena koreksi pencatatan adalah sebagai berikut.



PEMERINTAH KABUPATEN KEBUMEN
CATATAN ATAS LAPORAN KEUANGAN
Tahun Anggaran 2022

Tabel 163. Penambahan Aset Tetap Gedung dan Bangunan Karena Koreksi Pencatatan TA 2022

| No. | SKPD | Nilai (Rp) | Keterangan |
|-----|---|-------------------------|--|
| 1. | Puskesmas Petanahan | 399.894.701,00 | Koreksi penggabungan pencatatan |
| 2. | Puskesmas Adimulyo | 80.080.000,00 | koreksi alih fungsi gedung |
| 3. | Dinas Pendidikan, Kepemudaan dan Olahraga | 109.080.000,00 | Koreksi penggabungan pencatatan (SMP 1 Adimulyo) |
| 4. | Kelurahan Tamanwinangun | 1.001.756.185,00 | Koreksi rincian bidang gedung |
| 5. | Kecamatan Poncowarno | 1.736.358.000,00 | Koreksi rincian bidang gedung |
| | Jumlah | 3.327.168.886,00 | |

- 8) Sedangkan Penambahan Aset Tetap Gedung dan Bangunan karena reklas adalah sebagai berikut.

Tabel 164. Penambahan Aset Tetap Gedung dan Bangunan Karena Penambahan dari Reklas TA 2022

| No. | SKPD | Nilai (Rp) | Keterangan |
|-----|---|-------------------------|--|
| 1 | Badan Penanggulangan Bencana Daerah | 377.884.733,00 | reklas dari peralatan dan mesin |
| 2 | Puskesmas Sempor I | 390.758.000,00 | reklas dari KDP |
| 3 | Dinas Pendidikan, Kepemudaan dan Olahraga | 4.040.000,00 | reklas dari ekstrakomptabel (SD 3 Donorojo Kecamatan Sempor) |
| 4 | Dinas Lingkungan Hidup Kelautan dan Perikanan | 375.029.000,00 | reklas dari JU dan KDP |
| 5 | Dinas Perindustrian Perdagangan KUKM | 39.789.000,00 | reklas dari KDP |
| 6 | Dinas Pariwisata dan Kebudayaan | 6.692.530.775,00 | reklas dari JU |
| | JUMLAH | 7.880.031.508,00 | |

Penjelasan atas Pengurangan Aset Tetap Gedung dan Bangunan adalah sebagai berikut.

Tabel 165. Pengurangan Aset Tetap Gedung dan Bangunan TA 2022

| No | Uraian | Jumlah (Rp) |
|----|---------------------|--------------------------|
| 1. | Kondisi Rusak Berat | 8.953.142.461,00 |
| 2. | Mutasi antar SKPD | 69.115.141.461,00 |
| 3. | Hibah | 278.210.000,00 |
| 4. | Koreksi | 7.420.235.151,00 |
| 5. | Reklas | 7.333.482.959,00 |
| | Jumlah | 93.100.212.032,00 |

- 1) Pengurangan Aset Tetap Gedung dan Bangunan karena reklas ke Aset Lain-lain atas barang kondisi rusak berat dan diusulkan penghapusan, adalah sebagai berikut:

Tabel 166. Pengurangan Aset Tetap Gedung dan Bangunan Karena Diusulkan Hapus TA 2022

| No. | SKPD | Jumlah Barang (Unit) | Nilai (Rp) |
|-----|---------------------------------|----------------------|-------------------------|
| 1 | Puskesmas Alian | 6 | 1.084.260.175,00 |
| 2 | Puskesmas Kebumen III | 1 | 46.965.000,00 |
| 3 | Puskesmas Gombang I | 1 | 1.024.800.000,00 |
| 4 | Puskesmas Sadang | 6 | 589.963.000,00 |
| 5 | Dinas Pertanian dan Pangan | 4 | 1.369.766.012,00 |
| 6 | Dinas Pariwisata dan Kebudayaan | 8 | 1.577.108.000,00 |
| 7 | BPKPD (PPKD) | 1 | 3.260.280.274,00 |
| | Jumlah | 27 | 8.953.142.461,00 |



PEMERINTAH KABUPATEN KEBUMEN
CATATAN ATAS LAPORAN KEUANGAN
Tahun Anggaran 2022

- 2) Rincian pengurangan nilai Aset Tetap Gedung dan Bangunan sebesar Rp69.115.141.461,00 karena mutasi antar SKPD dijelaskan sebagaimana penambahannya.
- 3) Pengurangan nilai Aset Tetap Gedung dan Bangunan karena hibah berupa gedung Puskesmas Sruweng senilai Rp278.210.000,00 yang dihibahkan ke Desa Karanggedang Kecamatan Sruweng dengan BAST Nomor 028/495.2 Tahun 2022.
- 4) Pengurangan nilai Aset Tetap Gedung dan Bangunan karena koreksi pencatatan dijelaskan sebagai berikut.

Tabel 167 Pengurangan Aset Tetap Gedung dan Bangunan karena Koreksi Pencatatan TA 2022

| No. | SKPD | Nilai (Rp) | Keterangan |
|-----|--|-------------------------|--|
| 1 | Puskesmas Petanahan | 399.894.701,00 | Koreksi penggabungan pencatatan |
| 2 | Dinas Pendidikan Kepemudaan dan Olahraga | 4.282.226.265,00 | Koreksi Eks Gedung Korwil (milik PGRI dan Koperasi Guru) |
| 3 | Kelurahan Tamanwinangun | 1.001.756.185,00 | Koreksi rincian per bidang gedung |
| 4 | Kecamatan Poncowarno | 1.736.358.000,00 | Koreksi rincian per bidang gedung |
| | Jumlah | 7.420.235.151,00 | |

- 5) Pengurangan nilai Aset Tetap Gedung dan Bangunan karena reklasifikasi dijelaskan sebagai berikut:

Tabel 168. Pengurangan Nilai Aset Tetap Gedung dan Bangunan karena Reklasifikasi TA 2022

| No | SKPD | Nilai (Rp) | Reklas Ke |
|----|---|-------------------------|---|
| 1 | Sekretariat Dewan Perwakilan Rakyat Daerah | 9.990.000,00 | Peralatan dan Mesin |
| 2 | Dinas Kesehatan Pengendalian Penduduk dan Keluarga Berencana | 18.291.500,00 | Peralatan dan Mesin |
| 3 | Puskesmas Buayan | 8.208.000,00 | Barang Ekstrakomptabel |
| 4 | Rumah Sakit Umum Daerah dr. Soedirman | 415.646.000,00 | Konstruksi Dalam Pengerjaan |
| 5 | Rumah Sakit Umum Daerah Prembun | 5.809.294.500,00 | Konstruksi Dalam Pengerjaan |
| 6 | Dinas Perindustrian, Perdagangan, Koperasi Usaha Kecil dan Menengah | 308.251.950,00 | Konstruksi Dalam Pengerjaan |
| 7 | Dinas Pariwisata dan Kebudayaan | 687.101.100,00 | Peralatan dan Mesin |
| 8 | Badan Kepegawaian dan Pengembangan Sumber Daya Manusia | 9.900.000,00 | Peralatan dan Mesin |
| 9 | Kelurahan Tamanwinangun | 25.714.105,00 | Peralatan dan Mesin |
| 10 | Kecamatan Poncowarno | 41.085.804,00 | Jalan Irigasi Jaringan (Jaringan Listrik) |
| | JUMLAH | 7.333.482.959,00 | |

5.3.1.3.3 Jalan Irigasi dan Jaringan

31 Desember 2022
 Rp2.787.621.602.000,25

31 Desember 2021
 Rp2.662.665.223.709,25

Bertambah dan berkurangnya Aset Tetap Jalan Irigasi dan Jaringan selama tahun 2022 adalah sebagai berikut.



PEMERINTAH KABUPATEN KEBUMEN
CATATAN ATAS LAPORAN KEUANGAN
Tahun Anggaran 2022

Tabel 169. Bertambah dan Berkurang Aset Tetap Jalan Irigasi dan Jaringan TA 2022

| Saldo Awal (Rp) | Penambahan | Pengurangan | Mutasi Bersih | 31 Desember 2022 |
|----------------------|--------------------|-------------------|--------------------|----------------------|
| | (Rp) | (Rp) | (Rp) | (Rp) |
| 2.662.665.223.709,25 | 139.745.257.376,00 | 14.788.879.085,00 | 124.956.378.291,00 | 2.787.621.602.000,25 |

Penambahan Aset Tetap Jalan Irigasi dan Jaringan berasal dari berikut.

Tabel 170. Penambahan Aset Tetap Jalan Irigasi dan Jaringan TA 2022

| No. | Uraian | Jumlah (Rp) |
|-----|--------------------------------------|---------------------------|
| 1 | Belanja Modal | 126.398.806.275,00 |
| 2 | Belanja BLUD | 221.692.260,00 |
| 3 | Kapitalisasi Belanja Barang dan Jasa | 455.228.028,00 |
| 4 | Mutasi dari Dinas Lain | 1.106.024.000,00 |
| 5 | Hibah | 3.939.997.904,00 |
| 6 | Hasil inventarisasi | 5.753.844.185,00 |
| 7 | Koreksi | 1.621.884.855,00 |
| 8 | Reklas | 247.779.869,00 |
| | Jumlah | 139.745.257.376,00 |

- 1) Penambahan Aset Tetap Jalan Irigasi dan Jaringan yang berasal dari Belanja Modal tahun 2022 disajikan sebagai berikut.

Tabel 171. Penambahan Aset Tetap Jalan Irigasi dan Jaringan dari Belanja Modal TA 2022

| No | Nama SKPD | Jumlah (Rp) |
|----|---|---------------------------|
| 1 | Dinas Pekerjaan Umum dan Penataan Ruang | 112.905.067.678,00 |
| 2 | Dinas Perumahan, Kawasan Permukiman dan Perhubungan | 11.906.433.300,00 |
| 3 | Dinas Pertanian dan Pangan | 24.809.000,00 |
| 4 | Dinas Lingkungan Hidup, Kelautan dan Perikanan | 533.700.297,00 |
| 5 | Kecamatan Karanganyar | 1.028.796.000,00 |
| | JUMLAH | 126.398.806.275,00 |

- 2) Penambahan nilai Aset Tetap Jalan Irigasi dan Jaringan yang berasal dari Belanja BLUD senilai Rp221.692.260,00 dijelaskan sebagai berikut.

Tabel 172. Penambahan Aset Tetap Jalan Irigasi dan Jaringan dari Belanja Modal BLUD TA 2022

| No | Nama SKPD | Jumlah (Rp) |
|----|-------------------------|-----------------------|
| 1 | Puskesmas Ambal I | 9.392.260,00 |
| 2 | Puskesmas Prembun | 2.300.000,00 |
| 3 | Puskesmas Karangsembung | 40.000.000,00 |
| 4 | Puskesmas Sadang | 170.000.000,00 |
| | JUMLAH | 221.692.260,00 |

- 3) Penambahan nilai Aset Tetap karena Kapitalisasi dari Belanja Barang dan Jasa senilai Rp455.228.028,00 berupa pemeliharaan Jalan Lingkungan Kelurahan ada pada Kelurahan Jatiluhur senilai Rp121.854.000,00 dan Kelurahan Plarangan senilai Rp145.801.028,00.
- 4) Penambahan nilai Aset Tetap Jalan Irigasi dan Jaringan karena Mutasi antar SKPD tahun 2022 dijelaskan sebagai berikut.



**PEMERINTAH KABUPATEN KEBUMEN
CATATAN ATAS LAPORAN KEUANGAN
Tahun Anggaran 2022**

Tabel 173. Penambahan Aset Jalan Irigasi dan Jaringan karena Mutasi antar SKPD TA 2022

| No | SKPD Asal | SKPD Penerima | Harga Perolehan (Rp) | Keterangan |
|---------------|---|---|-------------------------|--|
| 1 | Dinas Pendidikan Kepemudaan dan Olahraga | Dinas Pendidikan Kepemudaan dan Olahraga | 2.050.000,00 | Mutasi regroup SD Kabekelan Prembun |
| 2 | Dinas Pekerjaan Umum dan Penataan Ruang | Kelurahan Kebumen | 40.639.000,00 | Jalan Menuju TPU Kebumen |
| 3 | Dinas Lingkungan Hidup Kelautan dan Perikanan | Dinas Perumahan, Kawasan Permukiman dan Perhubungan | 1.063.335.000,00 | Jalan Kompleks Perumahan RSS Jatimulyo Alian |
| Jumlah | | | 1.106.024.000,00 | |

- 5) Penambahan Aset Tetap Jalan Irigasi dan Jaringan dari hibah senilai Rp3.939.997.904,00 ada pada Dinas Pekerjaan Umum dan Penataan Ruang berupa sumur bor senilai Rp705.521.531,00 merupakan hibah dari Badan Geologi Kementerian Energi dan Sumber Daya Mineral sesuai BAST Nomor 363.BA/BN.07/SBG/2022, dan ada pada Dinas Perumahan, Kawasan Permukiman dan Perhubungan berupa sarana prasarana jalan (PJU PLTS) senilai Rp3.234.476.373,00 sebagaimana BAST Nomor 030/0017144.
- 6) Penambahan nilai Aset Tetap Jalan Irigasi dan Jaringan karena hasil inventarisasi senilai Rp5.753.844.185,00 secara rinci terdapat pada SKPD sebagai berikut:

Tabel 174. Penambahan Jalan Irigasi dan Jaringan karena Hasil Inventarisasi TA 2022

| No | SKPD | Nilai (Rp) |
|---------------|--------------------------|-------------------------|
| 1 | Kelurahan Tamanw inangun | 34.912.131,00 |
| 2 | Kelurahan Panjer | 99.978.650,00 |
| 3 | Kelurahan Kebumen | 26.325.842,00 |
| | | 103.222.053,00 |
| | | 49.970.349,00 |
| | | 75.939.930,00 |
| | | 55.689.282,00 |
| | | 109.516.638,00 |
| | | 98.739.719,00 |
| | | 42.586.045,00 |
| 4 | Kelurahan Bumirejo | 235.155.860,00 |
| | | 280.129.005,00 |
| | | 103.595.454,00 |
| | | 471.509.193,00 |
| | | 2.935.093.229,00 |
| | | 49.865.588,00 |
| | | 200.332.320,00 |
| 5 | Kelurahan Gombang | 304.000.000,00 |
| | | 146.254.680,00 |
| | | 100.790.000,00 |
| 6 | Kelurahan Wonokriyo | 74.295.217,00 |
| | | 155.943.000,00 |
| Jumlah | | 5.753.844.185,00 |

- 7) Penambahan nilai Aset Tetap Jalan Irigasi dan Jaringan karena koreksi ada pada Dinas Pekerjaan Umum dan Penataan Ruang senilai Rp1.621.884.855,00 berupa penggabungan nilai pada DI Tratas, DI Karangpucung, DI Jambreng.
- 8) Penambahan nilai Aset Tetap Jalan Irigasi dan Jaringan karena Reklasifikasi terdapat pada SKPD sebagai berikut.

Tabel 175. Penambahan Jalan Irigasi dan Jaringan karena Reklas TA 2022

| No | SKPD | Nilai (Rp) | Reklas dari |
|---------------|---|-----------------------|--------------------------------|
| 1 | Dinas Pekerjaan Umum dan Penataan Ruang | 206.694.065,00 | Aset Tak Berwujud/ DED dan KDP |
| 2 | Kecamatan Poncowarno | 41.085.804,00 | Gedung dan Bangunan |
| Jumlah | | 247.779.869,00 | |



PEMERINTAH KABUPATEN KEBUMEN
CATATAN ATAS LAPORAN KEUANGAN
Tahun Anggaran 2022

Pengurangan nilai Aset Tetap Jalan Irigasi dan Jaringan disebabkan sebagai berikut.

Tabel 176. Pengurangan Aset Jalan Irigasi dan Jaringan TA 2022

| No | Uraian | Jumlah (Rp) |
|----|-------------------|--------------------------|
| 1. | Mutasi antar SKPD | 1.106.024.000,00 |
| 2. | Hibah | 1.357.795.200,00 |
| 3. | Koreksi | 4.163.763.705,00 |
| 4. | Reklas | 8.161.296.180,00 |
| | Jumlah | 14.788.879.085,00 |

- 1) Rincian pengurangan nilai Aset Tetap Jalan Irigasi dan Jaringan sebesar Rp1.106.024.000,00 karena mutasi antar SKPD tahun 2022 dapat dilihat pada Tabel. 173 Penambahan Karena Mutasi antar SKPD di atas.
- 2) Pengurangan Aset Tetap karena hibah senilai Rp1.357.795.200,00 pada SKPD Dinas Pertanian dan Pangan berupa tujuh bidang Jalan Khusus Lainnya yaitu Jaringan Irigasi Tingkat Usaha Tani (JITUT) dan Jaringan Irigasi Desa (JIDES) yang dihibahkan ke Desa dengan rincian sebagai berikut.

Tabel 177. Pengurangan Aset Jalan Irigasi dan Jaringan karena Hibah TA 2022

| No | Nama Jalan | Penerima Hibah | Nilai (Rp) | Nomor BAST |
|----|------------------|---------------------------|-------------------------|---------------------------------|
| 1 | Jalan Usaha Tani | Desa Sidobunder Puring | 194.006.600,00 | 050/02/Distapang/BAST-APBD/2022 |
| 2 | Jalan Usaha Tani | Desa Lemahduwur Kuwarasan | 193.888.600,00 | 050/06/Distapang/BAST-APBD/2022 |
| 3 | Jalan Usaha Tani | Desa Sidomulyo Petanahan | 193.662.600,00 | 050/01/Distapang/BAST-APBD/2022 |
| 4 | Jalan Usaha Tani | Desa Krakal Alian | 194.188.600,00 | 050/05/Distapang/BAST-APBD/2022 |
| 5 | Jalan Usaha Tani | Desa Jatijajar Ayah | 194.018.600,00 | 050/07/Distapang/BAST-APBD/2022 |
| 6 | Jalan Usaha Tani | Desa Adiluhur Adimulyo | 193.956.600,00 | 050/03/Distapang/BAST-APBD/2022 |
| 7 | Jalan Usaha Tani | Desa Ngasinan Bonorowo | 194.073.600,00 | 050/04/Distapang/BAST-APBD/2022 |
| | Jumlah | | 1.357.795.200,00 | |

- 3) Pengurangan Aset Tetap Jalan Irigasi dan Jaringan karena koreksi sebesar Rp4.163.763.705,00 terdapat pada SKPD sebagai berikut.

Tabel 178. Pengurangan Aset Jalan Irigasi dan Jaringan Karena Koreksi TA 2022

| No | SKPD | Nilai (Rp) | Keterangan |
|----|--|-------------------------|--|
| 1 | Dinas Pekerjaan Umum dan Penataan Ruang | 1.622.419.455,00 | koreksi penggabungan |
| 2 | Dinas Pendidikan, Kepemudaan dan Olahraga | 11.021.250,00 | tidak memenuhi kriteria aset tetap |
| 3 | Dinas Lingkungan Hidup, Kelautan dan Perikanan | 2.207.994.000,00 | tidak memenuhi kriteria aset tetap (pekerjaan di pemukiman kumuh w ilayah Kecamatan Gombang dan Kebumen) |
| 4 | Kecamatan Karanggayam | 322.329.000,00 | tidak memenuhi kriteria aset tetap |
| | JUMLAH | 4.163.763.705,00 | |

- 4) Pengurangan karena reklasifikasi Aset Tetap Jalan Irigasi dan Jaringan senilai Rp8.161.296.180,00 sebagaimana rincian pada tabel berikut.

Tabel 179. Pengurangan Aset Jalan Irigasi dan Jaringan Karena Reklas TA 2022

| No | SKPD | Nilai (Rp) | Reklas ke |
|----|--|-------------------------|--|
| 1 | Dinas Pekerjaan Umum dan Penataan Ruang | 1.101.644.145,00 | Peralatan Mesin dan Aset Tetap Lainnya |
| 2 | Puskesmas Ambal I | 9.392.260,00 | Peralatan dan Mesin |
| 3 | Puskesmas Prembun | 2.300.000,00 | Peralatan dan Mesin |
| 4 | Dinas Lingkungan Hidup, Kelautan dan Perikanan | 355.429.000,00 | Gedung dan Bangunan |
| 5 | Dinas Pariwisata dan Kebudayaan | 6.692.530.775,00 | Gedung dan Bangunan |
| | JUMLAH | 8.161.296.180,00 | |



**PEMERINTAH KABUPATEN KEBUMEN
CATATAN ATAS LAPORAN KEUANGAN
Tahun Anggaran 2022**

5.3.1.3.4 Aset Tetap Lainnya

31 Desember 2022 31 Desember 2021
Rp143.266.418.481,00 Rp138.004.707.625,00

Bertambah dan berkurangnya Aset Tetap Lainnya selama tahun 2022 adalah sebagai berikut.

Tabel 180. Bertambah dan Berkurang Aset Tetap Lainnya TA 2022

| Saldo Awal | Penambahan | Pengurangan | Mutasi Bersih | 31 Desember 2022 |
|--------------------|------------------|------------------|------------------|--------------------|
| | (Rp) | (Rp) | (Rp) | (Rp) |
| 138.004.707.625,00 | 9.519.422.039,00 | 4.257.711.183,00 | 5.261.710.856,00 | 143.266.418.481,00 |

Penambahan Aset Tetap Lainnya selama tahun 2022 terdiri dari berikut ini.

Tabel 181. Penambahan Aset Tetap Lainnya TA 2022

| No | Uraian | Jumlah (Rp) |
|----|--------------------------------------|-------------------------|
| 1. | Belanja Modal | 268.654.500,00 |
| 2. | Belanja Modal BOS/BLUD | 7.114.033.659,00 |
| 3. | Mutasi antar SKPD | 1.837.076.995,00 |
| 4. | Kapitalisasi Belanja Barang dan Jasa | 550.000,00 |
| 5. | Reklas | 299.106.885,00 |
| | Jumlah | 9.519.422.039,00 |

- 1) Penambahan Belanja Modal Aset Tetap Lainnya sebesar Rp268.654.500,00 berasal dari belanja modal SKPD berikut.

Tabel 182. Penambahan Aset Tetap Lainnya dari Belanja Modal TA 2022

| No | Nama SKPD | Nilai (Rp) | Keterangan |
|----|---|-----------------------|------------|
| 1 | Bagian Umum | 4.999.500,00 | Buku |
| 2 | Dinas Pekerjaan Umum dan Penataan Ruang | 1.875.000,00 | Aplikasi |
| 3 | Badan Penanggulangan Bencana Daerah | 173.998.000,00 | Aplikasi |
| 4 | Dinas Pendidikan, Kepemudaan dan Olahraga | 2.300.000,00 | Alat Musik |
| 5 | Dinas Tenaga Kerja | 2.000.000,00 | Buku |
| 6 | Dinas Pemberdayaan Masyarakat dan Desa | 600.000,00 | Buku |
| 7 | Dinas Kependudukan dan Pencatatan Sipil | 4.260.000,00 | Buku |
| 8 | Dinas Kearsipan dan Perpustakaan | 78.622.000,00 | Buku |
| | Jumlah | 268.654.500,00 | |

- 2) Penambahan Aset Tetap Lainnya dari Belanja Modal BOS dan Belanja Modal BLUD disajikan sebagai berikut.

Tabel 183. Penambahan Aset Tetap Lainnya dari Belanja Modal BOS/ BLUD TA 2022

| No. | SKPD | Jumlah | Keterangan |
|-----|---|-------------------------|-------------|
| 1 | Rumah Sakit Umum Daerah dr. Soedirman | 311.987.000,00 | Aplikasi |
| 2 | Rumah Sakit Umum Daerah Prembun | 5.400.000,00 | Buku |
| 3 | Dinas Pendidikan, Kepemudaan dan Olahraga | 6.796.646.659,00 | Belanja BOS |
| | JUMLAH | 7.114.033.659,00 | |

- 3) Penambahan Aset Tetap Lainnya karena mutasi antar SKPD ada pada SKPD sebagai berikut:

Tabel 184. Penambahan Aset Tetap Lainnya Karena Mutasi antar SKPD TA 2022

| No | SKPD Asal | SKPD Penerima | Harga Perolehan (Rp) | Keterangan |
|----|---|---|-------------------------|------------------|
| 1 | Bagian Umum | Bagian Hukum | 4.999.500,00 | |
| 2 | Dinas Pendidikan Kepemudaan dan Olahraga | Dinas Pendidikan Kepemudaan dan Olahraga | 1.832.077.495,00 | Regrup SD Negeri |
| | Jumlah | | 1.837.076.995,00 | |



PEMERINTAH KABUPATEN KEBUMEN
CATATAN ATAS LAPORAN KEUANGAN
Tahun Anggaran 2022

- 4) Mutasi tambah Aset Tetap Lainnya yang berasal dari Belanja Barang Jasa menjadi Aset Tetap Lainnya pada Dinas Pendidikan, Kepemudaan dan Olahraga berupa buku pada SMP Negeri 1 Puring senilai Rp550.000,00.
- 5) Penambahan Aset Tetap Lainnya berasal dari reklas ada pada Dinas Pekerjaan Umum dan Penataan Ruang berupa tanaman senilai Rp299.106.885,00 merupakan reklas dari belanja Jalan Irigasi dan Jaringan Tahun 2022.

Pengurangan Aset Tetap Lainnya selama tahun 2022 disebabkan oleh berikut ini.

Tabel 185. Pengurangan Aset Tetap Lainnya TA 2022

| No | Uraian | Nilai (Rp) |
|----|--------------------------------|-------------------------|
| 1. | Kondisi Rusak Berat/Usul Hapus | 892.871.748,00 |
| 2. | Mutasi antar SKPD | 1.837.076.995,00 |
| 3. | Koreksi | 1.035.733.840,00 |
| 4. | Reklas | 492.028.600,00 |
| | Jumlah | 4.257.711.183,00 |

- 1) Pengurangan Aset Tetap Lainnya karena reklasifikasi ke Aset Lainnya berupa barang kondisi rusak berat ada pada SKPD sebagai berikut.

Tabel 186. Pengurangan Aset Tetap Lainnya Karena Barang Rusak Berat/Diusulkan hapus TA 2022

| No | SKPD | Nilai (Rp) |
|----|---|-----------------------|
| 1 | Puskesmas Mirit | 350.000,00 |
| 2 | Dinas Pendidikan, Kepemudaan dan Olahraga | 889.671.748,00 |
| 3 | Kelurahan Wonokriyo | 2.850.000,00 |
| | Jumlah | 892.871.748,00 |

- 2) Rincian pengurangan Aset Tetap Lainnya senilai Rp1.837.076.995,00 karena mutasi antar SKPD tahun 2022 dapat dilihat pada Tabel 184 Penambahan Karena Mutasi antar SKPD di atas.
- 3) Rincian pengurangan Aset Tetap Lainnya karena koreksi terletak pada SKPD sebagai berikut.

Tabel 187. Pengurangan Aset Tetap Lainnya Karena Koreksi TA 2022

| No | SKPD | Nilai (Rp) |
|----|---|-------------------------|
| 1 | Dinas Pekerjaan Umum dan Penataan Ruang | 1.875.000,00 |
| 2 | Dinas Pendidikan, Kepemudaan dan Olahraga | 1.023.793.840,00 |
| 3 | Dinas Kearsipan dan Perpustakaan | 10.065.000,00 |
| | JUMLAH | 1.035.733.840,00 |

- 4) Rincian pengurangan Aset Tetap Lainnya karena reklasifikasi tahun 2022 dijelaskan sebagai berikut.

Tabel 188. Pengurangan Aset Tetap Lainnya Karena Reklasifikasi TA 2022

| No | SKPD | Nilai (Rp) | Keterangan |
|----|---|-----------------------|-------------------------------|
| 1 | Badan Penanggulangan Bencana Daerah | 173.998.000,00 | reklas ke Aset Tak Berwujud |
| 2 | Rumah Sakit Umum Daerah dr. Soedirman | 311.987.000,00 | reklas ke Aset Tak Berwujud |
| 3 | Dinas Pendidikan, Kepemudaan dan Olahraga | 6.043.600,00 | reklas ke Peralatan dan Mesin |
| | JUMLAH | 492.028.600,00 | |



PEMERINTAH KABUPATEN KEBUMEN
CATATAN ATAS LAPORAN KEUANGAN
Tahun Anggaran 2022

5.3.1.3.5 Konstruksi Dalam Pengerjaan (KDP)

31 Desember 2022

Rp8.911.032.658,00

31 Desember 2021

Rp4.355.619.173,00

Saldo KDP per 31 Desember 2022 disajikan sebesar Rp8.911.032.658,00 secara rinci kami sajikan dalam tabel berikut

Tabel 189. Rincian Konstruksi Dalam Pengerjaan TA 2022

| No | OPD | Nilai (Rp) | Keterangan |
|----|---|-------------------------|----------------------------------|
| 1 | Dinas Pekerjaan Umum dan Penataan Ruang | 1.497.166.147,00 | DED dan <i>stackingout</i> tanah |
| 2 | Dinas Kesehatan, Pengendalian Penduduk dan Keluarga Berencana | 58.674.000,00 | DED PKM Alian |
| 3 | Rumah Sakit Umum Daerah dr. Soedirman | 415.646.000,00 | Bangunan Ruang HD |
| 4 | Rumah Sakit Umum Daerah Prembun | 5.809.294.500,00 | DED dan Bangunan Gedung |
| 5 | Dinas Lingkungan Hidup, Kelautan dan Perikanan | 98.829.000,00 | DED Tugu Batas Kota, DED IPAL |
| 6 | Dinas Perindustrian, Perdagangan, Koperasi Usaha Kecil dan Menengah | 790.350.011,00 | DED |
| 7 | Dinas Pariwisata dan Kebudayaan | 241.073.000,00 | DED |
| | | 8.911.032.658,00 | |

Bertambah dan berkurangnya KDP selama tahun 2022 adalah sebagai berikut.

Tabel 190. Bertambah dan Berkurang Konstruksi dalam Pengerjaan TA 2022

| Saldo Awal | Penambahan (Rp) | Pengurangan (Rp) | Mutasi Bersih (Rp) | 31-Des-22 (Rp) |
|------------------|------------------|------------------|--------------------|------------------|
| 4.355.619.173,00 | 6.533.192.450,00 | 1.977.778.965,00 | 4.555.413.485,00 | 8.911.032.658,00 |

Penambahan Konstruksi Dalam Pengerjaan selama tahun 2022 merupakan reklas yang ada pada SKPD sebagai berikut.

Tabel 191. Penambahan Konstruksi Dalam Pengerjaan Karena Reklasifikasi TA 2022

| No | OPD | Nilai (Rp) |
|----|---|-------------------------|
| 1 | Rumah Sakit Umum Daerah dr. Soedirman | 415.646.000,00 |
| 2 | Rumah Sakit Umum Daerah Prembun | 5.809.294.500,00 |
| 3 | Dinas Perindustrian, Perdagangan, Koperasi Usaha Kecil dan Menengah | 308.251.950,00 |
| | JUMLAH | 6.533.192.450,00 |

Pengurangan Konstruksi Dalam Pengerjaan senilai Rp1.977.778.965,00 merupakan pengurangan karena koreksi senilai Rp1.083.409.900,00 ada pada Dinas Pekerjaan Umum dan Penataan Ruang dengan rincian sebagai berikut.

Tabel 192. Pengurangan Konstruksi dalam Pengerjaan karena Koreksi TA 2022

| No | Jenis KDP | Nilai (Rp) | Keterangan |
|----|----------------------------------|----------------|--|
| 1 | Bangunan Gedung Kantor Lain-lain | 39.444.000,00 | Sudah dilaksanakan tahun 2013 |
| 2 | Bangunan Gedung Kantor Lain-lain | 22.363.500,00 | Sudah dilaksanakan tahun 2013 |
| 3 | Bangunan Gedung Kantor Lain-lain | 29.500.000,00 | Sudah dilaksanakan pembangunan pagar dan DED sudah diserahkan ke Dinas PerkimLH) |
| 4 | Bangunan Gedung Kantor Lain-lain | 49.534.000,00 | DED sudah diserahkan ke Kantor Ketahanan Pangan |
| 5 | Bangunan Gedung Kantor Lain-lain | 132.176.000,00 | Sudah dilaksanakan secara bertahap (aset sudah tercatat di Dinas PerkimLH |



PEMERINTAH KABUPATEN KEBUMEN
CATATAN ATAS LAPORAN KEUANGAN
Tahun Anggaran 2022

| No | Jenis KDP | Nilai (Rp) | Keterangan |
|---------------|---|-------------------------|---|
| 6 | Bangunan Gedung Kantor Lain-lain | 14.780.000,00 | Sudah dilaksanakan tahun 2016 (aset sudah tercatat di Kecamatan Prembun) |
| 7 | Bangunan Gedung Kantor Lain-lain | 49.500.000,00 | Sudah dilaksanakan tahun 2016 (aset tercatat di Dinas Pertanian dan Peternakan) |
| 8 | Bangunan Gedung Kantor Lain-lain | 87.550.000,00 | Sudah dilaksanakan dan Aset tercatat di Kecamatan Prembun) |
| 9 | Bangunan Gedung Kantor Lain-lain | 87.550.000,00 | Sudah dilaksanakan tahun 2018 dan aset sudah tercatat di Kecamatan Prembun |
| 10 | Bangunan Gedung Kantor Lain-lain | 49.850.000,00 | Sudah dilaksanakan tahun 2018 dan aset tercatat di Dinas PerkimLH |
| 11 | Jalan Kabupaten Lain-lain | 34.636.000,00 | sudah dilaksanakan tahun 2013 |
| 12 | Jalan Kabupaten Lain-lain | 16.513.000,00 | Sudah dilaksanakan bertahap tahun 2021 |
| 13 | Jalan Kabupaten Lain-lain | 54.800.000,00 | Refocusing |
| 14 | Jembatan Kabupaten/kota Lain-lain | 49.452.000,00 | Milik desa, hanya pembuatan DEDnya saja. |
| 15 | Jembatan Kabupaten/kota Lain-lain | 44.500.000,00 | Milik desa, hanya pembuatan DEDnya saja. |
| 16 | Jembatan Kabupaten/kota Lain-lain | 9.901.800,00 | Tidak dilaksanakan |
| 17 | Jembatan Kabupaten/kota Lain-lain | 34.256.000,00 | Milik desa, hanya pembuatan DEDnya saja. |
| 18 | Jembatan Kabupaten/kota Lain-lain | 48.154.000,00 | Refocusing |
| 19 | Saluran Sekunder (Bangunan Pembawa Irigasi) | 69.476.000,00 | Sudah dilaksanakan tahun 2021 |
| 20 | Tanggul Banjir (Bangunan Pengaman Irigasi) | 32.600.000,00 | Sudah dilaksanakan tahun 2020 |
| 21 | Saluran Drainase | 4.154.000,00 | Sudah dilaksanakan tahun 2018 |
| 22 | Saluran Drainase | 29.784.000,00 | Sudah dilaksanakan tahun 2020 |
| 23 | Saluran Drainase | 28.350.000,00 | Sudah dilaksanakan tahun 2020 |
| 24 | Saluran Pembawa Air Baku Terbuka | 34.732.000,00 | Kewenangan Dinas LH, Perikanan dan Kelautan |
| 25 | Bangunan air kotor lainnya | 9.951.200,00 | Sudah dilaksanakan tahun 2017 |
| 26 | Bangunan air kotor lainnya | 9.951.200,00 | Sudah dilaksanakan tahun 2017 |
| 27 | Bangunan air kotor lainnya | 9.951.200,00 | Sudah dilaksanakan tahun 2017 |
| Jumlah | | 1.083.409.900,00 | |

dan reklas senilai Rp894.369.065,00 dengan rincian sebagai berikut:

Tabel 193. Pengurangan Konstruksi Dalam Pengerjaan Karena Reklasifikasi TA 2022

| No | OPD | Nilai (Rp) | Keterangan |
|---------------|---|-----------------------|------------------------|
| 1 | Dinas Pekerjaan Umum dan Penataan Ruang | 216.458.065,00 | Reklas ke Aset Tetap |
| | | 227.764.000,00 | Reklas ke Aset Lainnya |
| 2 | Puskesmas Sempor | 390.758.000,00 | Reklas ke Aset Tetap |
| 3 | Dinas Lingkungan Hidup, Kelautan dan Perikanan | 19.600.000,00 | Reklas ke Aset Tetap |
| 4 | Dinas Perindustrian, Perdagangan, Koperasi Usaha Kecil dan Menengah | 39.789.000,00 | Reklas ke Aset Tetap |
| JUMLAH | | 894.369.065,00 | |



**PEMERINTAH KABUPATEN KEBUMEN
CATATAN ATAS LAPORAN KEUANGAN
Tahun Anggaran 2022**

5.3.1.3.6 Akumulasi Penyusutan

31 Desember 2022 31 Desember 2021
(Rp2.533.703.596.021,04) (Rp2.240.830.838.853,54)

Nilai akumulasi penyusutan per 31 Desember 2022 per jenis akun disajikan sebagai berikut.

Tabel 194. Nilai Akumulasi Penyusutan per Jenis Akun TA 2022

| No. | Uraian | Per 31 Desember 2022 | | |
|-----|-----------------------------|-----------------------------|-------------------------------|-----------------------------|
| | | Nilai Perolehan (Rp) | Akumulasi Penyusutan (Rp) | Nilai Buku (Rp) |
| 1. | Tanah | 794.019.449.045,55 | | 794.019.449.045,55 |
| 2. | Peralatan dan Mesin | 1.093.674.209.974,00 | (824.733.775.708,00) | 268.940.434.266,00 |
| 3. | Gedung dan Bangunan | 1.662.610.283.638,00 | (385.414.199.331,00) | 1.277.196.084.307,00 |
| 4. | Jalan, Irigasi dan Jaringan | 2.788.268.018.117,25 | (1.323.555.620.982,04) | 1.464.712.397.135,21 |
| 5. | Aset Tetap Lainnya | 142.967.311.596,00 | | 142.967.311.596,00 |
| 6. | Konstruksi Dalam Pengerjaan | 8.911.032.658,00 | | 8.911.032.658,00 |
| | Jumlah | 6.490.450.305.028,80 | (2.533.703.596.021,04) | 3.956.746.709.007,76 |

5.3.1.4 Dana Cadangan

5.3.1.4.1 Dana Cadangan

31 Desember 2022 31 Desember 2021
Rp15.000.000.000,00 Rp0,00

Dalam rangka pelaksanaan pemilihan Bupati dan Wakil Bupati Kebumen Tahun 2024 diperlukan biaya yang cukup besar dan tidak dapat dipenuhi dalam satu tahun anggaran maka dibentuklah Dana Cadangan. Ketentuan Dana Cadangan didasarkan pada Peraturan Daerah Kabupaten Kebumen Nomor 9 Tahun 2021 Tentang Pembentukan Dana Cadangan Pemilihan Bupati Dan Wakil Bupati Kebumen Tahun 2024. Penyisihan atas penerimaan Daerah untuk Dana Cadangan dilakukan setiap tahun anggaran selama kurun waktu dua tahun anggaran, terhitung mulai Tahun Anggaran 2022 sampai dengan Tahun Anggaran 2023. Besaran Dana Cadangan ditetapkan sebesar Rp35.000.000.000,00 dengan rincian anggaran yang disisihkan pada Tahun Anggaran 2022 sebesar Rp15.000.000.000,00 dan Tahun Anggaran 2023 sebesar Rp20.000.000.000,00.

Pada Tahun 2022 telah dianggarkan belanja Dana Cadangan pada rekening Pengeluaran Pembiayaan dan telah dicairkan dengan SP2D Nomor 01789/LS-PEMBY/DAU/2022 tanggal 13 Desember 2022 senilai Rp15.000.000.000,00 yang tersimpan pada rekening Bank Jateng Cabang Kebumen Nomor 1.008.01018.4. Sampai dengan tanggal 31 Desember 2022 terdapat bunga jasa giro sebesar Rp9.246.576,00 yang diakui sebagai pendapatan lain-lain PAD yang sah, dan pada Tahun 2023 akan dipindahkan ke rekening dana cadangan.

5.3.1.5 Aset Lainnya

31 Desember 2022 31 Desember 2021
Rp141.213.492.244,00 Rp122.603.749.588,18

Aset Lainnya Pemerintah Kabupaten Kebumen disajikan sebagai berikut.



**PEMERINTAH KABUPATEN KEBUMEN
CATATAN ATAS LAPORAN KEUANGAN
Tahun Anggaran 2022**

Tabel 195. Aset Lainnya TA 2022 dan TA 2021

| Uraian | 31 Desember 2022 | 31 Desember 2021 | Kenaikan/ (Penurunan) (Rp) | % |
|--|---------------------------|---------------------------|-------------------------------|--------------|
| | (Rp) | (Rp) | | |
| Tagihan jangka Panjang | - | - | - | - |
| Kemitraan dengan Pihak Ketiga | 16.134.562.688,00 | 16.134.562.688,00 | - | - |
| Aset Tidak berwujud | 5.873.323.030,00 | 5.253.586.030,00 | 619.737.000,00 | 11,80 |
| Aset Lain-lain | 121.819.628.982,00 | 103.407.577.455,00 | 18.412.051.527,00 | 17,81 |
| Akumulasi Amortisasi Aset Tidak Berwujud | (2.614.022.456,00) | (2.191.976.584,82) | (422.045.871,18) | 19,25 |
| Jumlah | 141.213.492.244,00 | 122.603.749.588,18 | 18.609.742.655,82 | 15,18 |

Aset Lainnya berupa Aset Lain-lain Rusak Berat Tahun 2022 tidak menyajikan akumulasi penyusutan, sebagaimana ketentuan Point e Pasal 4 Peraturan Menteri Dalam Negeri Nomor 1 Tahun 2019, bahwa Penyusutan Barang Milik Daerah tidak dilakukan terhadap Aset Tetap dalam kondisi rusak berat/usang.

5.3.1.5.1 Kemitraan dengan Pihak Ketiga

31 Desember 2022

Rp16.134.562.688,00

31 Desember 2021

Rp16.134.562.688,00

Kemitraan dengan Pihak Ketiga berupa aset Bangun Guna Serah atau *Built Operate Transfer (BOT)*. Aktiva lain-lain BOT adalah penyertaan Pemerintah Kabupaten dalam kemitraannya dengan pihak ketiga. Adapun nilai penyertaan sampai dengan tahun 2022 dan perinciannya adalah sebagai berikut.

Tabel 196. Rincian Kemitraan dengan Pihak Ketiga TA 2022

| Uraian | 31 Desember 2022 (Rp) |
|---|--------------------------|
| Tanah Pemkab HPL No.2, seluas 34.877m ² , di Pasar Gombang Wonokriyo | 15.379.170.688,00 |
| Tanah Pemkab HPL No.3, seluas 1.628m ² , di Pasar Gombang Wonokriyo | 755.392.000,00 |
| Jumlah | 16.134.562.688,00 |

Nilai BOT di atas merupakan nilai pembangunan pasar Wonokriyo Gombang pada Tahun 1995, sesuai Surat Perjanjian Nomor 511.2.1336 dan 081.KBBP-SI/X/1995 tanggal 10 Oktober 1995 yang dikuatkan dengan Keputusan Kementerian Dalam Negeri Nomor 644.133-166 tanggal 5 Maret 1996 antara Pemerintah Kabupaten Kebumen dengan PT Karsa Bayu Bangun Perkasa. Dalam pembangunan Pasar Wonokriyo Gombang, Pemerintah Kabupaten Kebumen menyertakan modal berupa tanah Milik Pemerintah Kabupaten Kebumen seluas 39.805 m² senilai Rp4.962.112.500,00. Atas perjanjian kerjasama tersebut tidak diperoleh data nilai pembangunan Pasar Wonokriyo Gombang. Kemitraan ini disepakati sesuai dengan masa perjanjian adalah 30 (tiga puluh) tahun.

Pada tahun 2011 dilakukan koreksi penilaian atas tanah yang diserahkan berdasarkan Nilai Jual Objek Pajak (NJOP) tahun penyusunan neraca awal yaitu sebesar Rp17.552.192.000,00. Hal ini dilakukan karena tanah diserahkan sebelum neraca awal. Tahun 2014 dilakukan koreksi tambah atas aset tanah yang dimitrakan sebesar Rp755.392.000,00 sehingga total nilai kemitraan dengan pihak ketiga menjadi sebesar Rp18.307.584.000,00.

Pada tahun 2018, aset Kemitraan dengan Pihak Ketiga dikoreksi kurang seluas 4.928 m² atau senilai Rp2.173.021.312,00 direklas ke Aset Tetap Tanah, dengan adanya pelepasan hak pengelolaan yang dilakukan oleh PT Karsa Bayu Bangun Perkasa atas tanah untuk Pasar Wonokriyo Blok J, K, dan L akibat kebakaran yang terjadi pada tahun 2017.



PEMERINTAH KABUPATEN KEBUMEN
CATATAN ATAS LAPORAN KEUANGAN
Tahun Anggaran 2022

5.3.1.5.2 Aset Tidak Berwujud

31 Desember 2022
Rp5.873.323.030,00

31 Desember 2021
Rp5.253.586.030,00

Aset Tidak Berwujud secara rinci disajikan sebagai berikut

Tabel 197. Aset Tidak Berwujud TA 2022 dan TA 2021

| Uraian | 31 Desember 2022 | 31 Desember 2021 | Kenaikan/ (Penurunan) (Rp) | % |
|-------------------------------|-------------------------|-------------------------|-------------------------------|--------------|
| | (Rp) | (Rp) | | |
| DED | 1.511.168.000,00 | 1.375.216.000,00 | 135.952.000,00 | 9,00 |
| Software | 4.362.155.030,00 | 3.878.370.030,00 | 483.785.000,00 | 11,09 |
| Jumlah Nilai Perolehan | 5.873.323.030,00 | 5.253.586.030,00 | 619.737.000,00 | 10,55 |

Rincian aset tidak berwujud per SKPD disajikan sebagai berikut.

Tabel 198. Rincian Aset Tidak Berwujud per SKPD Per 31 Desember 2022

| No | OPD | Kajian (Rp) | Software (Rp) | Jumlah (Rp) |
|----|---|-------------------------|-------------------------|-------------------------|
| 1 | Bagian Hukum | | 80.473.300,00 | 80.473.300,00 |
| 2 | Bagian Pembangunan | | 82.809.000,00 | 82.809.000,00 |
| 3 | Bagian Organisasi | | 54.340.000,00 | 54.340.000,00 |
| 4 | Bagian Pengadaan Barang dan Jasa | | 122.658.800,00 | 122.658.800,00 |
| 5 | Dinas Pekerjaan Umum dan Penataan Ruang | 1.335.506.000,00 | 7.900.000,00 | 1.343.406.000,00 |
| 6 | Badan Penanggulangan Bencana Daerah | | 173.998.000,00 | 173.998.000,00 |
| 7 | Dinas Perumahan, Kawasan Permukiman dan Perhubungan | 175.662.000,00 | 181.945.900,00 | 357.607.900,00 |
| 8 | Dinas Kesehatan, Pengendalian Penduduk dan Keluarga Berencana | | 15.690.000,00 | 15.690.000,00 |
| 9 | Puskesmas Petanahan | | 79.600.000,00 | 79.600.000,00 |
| 10 | Puskesmas Karanggayam II | | 4.000.000,00 | 4.000.000,00 |
| 11 | Rumah Sakit Umum Daerah dr. Soedirman | | 1.713.943.000,00 | 1.713.943.000,00 |
| 12 | Rumah Sakit Umum Daerah Prembun | | 33.000.000,00 | 33.000.000,00 |
| 13 | Dinas Pendidikan, Kepemudaan dan Olahraga | | 69.025.600,00 | 69.025.600,00 |
| 14 | Dinas Tenaga Kerja | | 96.765.000,00 | 96.765.000,00 |
| 15 | Dinas Perindustrian, Perdagangan, Koperasi Usaha Kecil dan Menengah | | 259.148.180,00 | 259.148.180,00 |
| 16 | Badan Pengelolaan Keuangan dan Pendapatan Daerah | | 575.311.000,00 | 575.311.000,00 |
| 17 | Badan Perencanaan, Penelitian dan Pengembangan Daerah | | 105.862.000,00 | 105.862.000,00 |
| 18 | Dinas Pariwisata dan Kebudayaan | | 121.110.000,00 | 121.110.000,00 |
| 19 | Badan Kepegaw aian dan Pengembangan Sumber Daya Manusia | | 35.000.000,00 | 35.000.000,00 |
| 20 | Dinas Komunikasi dan Informatika | | 350.317.150,00 | 350.317.150,00 |
| 21 | Dinas Kearsipan dan Perpustakaan | | 194.258.100,00 | 194.258.100,00 |
| 22 | Kecamatan Kutow inangun | | 5.000.000,00 | 5.000.000,00 |
| | JUMLAH | 1.511.168.000,00 | 4.362.155.030,00 | 5.873.323.030,00 |

Bertambah dan berkurangnya Aset Tak Berwujud selama tahun 2022 sebagai berikut.

Tabel 199. Bertambah dan Berkurang Aset Tak Berwujud TA 2022

| Saldo Awal | Penambahan | Pengurangan | Mutasi Bersih | 31 Desember 2022 |
|------------------|----------------|---------------|----------------|------------------|
| | (Rp) | (Rp) | (Rp) | (Rp) |
| 5.253.586.030,00 | 661.647.000,00 | 41.910.000,00 | 619.737.000,00 | 5.873.323.030,00 |



PEMERINTAH KABUPATEN KEBUMEN
CATATAN ATAS LAPORAN KEUANGAN
Tahun Anggaran 2022

Penambahan Aset Tak Berwujud selama tahun 2022 senilai Rp661.647.000,00 terdiri dari:

1. Penambahan Aset Tak Berwujud berasal dari belanja barang dan jasa berupa kajian ada di Dinas Perumahan, Kawasan Permukiman dan Perhubungan senilai Rp175.662.000,00.
2. Penambahan Aset Tak Berwujud berupa *software* aplikasi berasal dari reklas belanja aset tetap lainnya ada pada Badan Penanggulangan Bencana Daerah senilai Rp173.998.000,00 dan pada RSUD dr. Soedirman senilai Rp311.987.000,00.

Pengurangan Aset Tak Berwujud selama Tahun 2022 senilai Rp41.910.000,00 terdiri dari Barang rusak berat berupa *software* ada pada Dinas Pendidikan Kepemudaan dan Olahraga senilai Rp2.200.000,00 dan karena reklas ada pada Dinas Pekerjaan Umum dan Penataan Ruang berupa Perencanaan Jalan senilai Rp39.710.000,00 direklas ke Aset Jalan Irigasi dan Jaringan (Jalan Kabupaten Ruas Jalan Puring-Pantai).

5.3.1.5.3 Aset Lain-lain

| | |
|-------------------------|-------------------------|
| 31 Desember 2022 | 31 Desember 2021 |
| Rp121.819.628.982,00 | Rp103.407.577.455,00 |

Aset Lain-lain disajikan sebagai berikut:

Tabel 200. Aset Lainnya Per 31 Desember 2022

| Uraian | 31 Desember 2022 | 31 Desember 2021 | Kenaikan/(Penurunan) | % |
|--|---------------------------|---------------------------|---------------------------|---------------|
| | (Rp) | (Rp) | (Rp) | |
| Aset Lainnya (tanah JJLS dan Jalan Desa) | 94.959.021.958,00 | 99.329.551.387,00 | (4.370.529.429,00) | (4,60) |
| Aset Lainnya DED | 464.149.500,00 | 1.385.864.202,00 | (921.714.702,00) | (198,58) |
| Aset Rusak Berat | 26.396.457.524,00 | 25.068.003.050,00 | 1.328.454.474,00 | 5,03 |
| Jumlah Nilai Perolehan | 121.819.628.982,00 | 125.783.418.639,00 | (3.963.789.657,00) | (3,25) |

Bertambah dan berkurangnya Aset Lain-lain selama tahun 2022 sebagai berikut.

Tabel 201 Bertambah dan Berkurang Aset Lain-lain TA 2022

| 31 Desember 2021 (Rp) | Penambahan (Rp) | Pengurangan (Rp) | Mutasi Bersih (Rp) | 31 Desember 2022 (Rp) |
|-----------------------|-------------------|-------------------|--------------------|-----------------------|
| 125.783.418.639,00 | 18.189.743.307,00 | 22.153.532.964,00 | (3.963.789.657,00) | 121.819.628.982,00 |

Penambahan Aset Lain-lain selama tahun 2022 senilai Rp18.189.743.307,00 terdiri dari

1. Penambahan barang rusak berat senilai Rp17.961.979.307,00.
2. Penambahan Aset lain-lain karena reklas senilai Rp227.764.000,00 ada pada Dinas Pekerjaan Umum dan Penataan Ruang berupa reklas dari KDP berupa DED yang tidak jadi dibangun.

Pengurangan Aset Lain-lain terdiri dari:

Tabel 202. Pengurangan Aset lain-lain

| No | Uraian | Jumlah (Rp) |
|---------------|-------------------------|--------------------------|
| 1. | Penghapusan (terbit SK) | 17.591.724.046,00 |
| 2. | Hibah | 3.741.332.924,00 |
| 3. | Koreksi | 726.575.994,00 |
| 4. | Reklas | 93.900.000,00 |
| Jumlah | | 22.153.532.964,00 |

- 1) Pengurangan Aset Lain-lain sebesar Rp17.591.724.046,00 merupakan aset rusak berat yang sudah terbit SK Penghapusan.
- 2) Pengurangan Aset Lain-lain karena hibah senilai Rp3.741.332.924,00 secara rinci ada pada Dinas Pekerjaan Umum dan Penataan Ruang berupa tanah jalan desa yang telah dihibahkan sebagaimana SK Hibah Nomor 028/322 Tahun 2022, dengan rincian sebagai berikut:



PEMERINTAH KABUPATEN KEBUMEN
CATATAN ATAS LAPORAN KEUANGAN
Tahun Anggaran 2022

Tabel 203. Pengurangan Aset Lain-lain karena Hibah TA 2022

| No | Penerima Hibah | Nilai (Rp) |
|----|---|-------------------------|
| 1 | Desa Kembaran Kecamatan Kebumen | 12.549.046,00 |
| 2 | Desa Kaliwungu Kecamatan Klirong | 39.549.252,00 |
| 3 | RT.02/RW.05 Desa Sruweng Kecamatan Sruweng | 29.880.258,00 |
| 4 | Dk.Paruk RT.01/04 Desa Glontor Kecamatan Karangasambung | 31.563.898,00 |
| 5 | Desa Wonotirto Kecamatan Karanggayam | 10.895.388,00 |
| 6 | Desa Sukomulyo Kecamatan Rowokele | 69.612.000,00 |
| 7 | Desa Kawedusan Kecamatan Kebumen | 12.500.453,00 |
| 8 | Desa Tambakrejo Kecamatan Buluspesantren | 52.535.132,00 |
| 9 | Desa Wero Kecamatan Gombong | 27.224.629,00 |
| 10 | Desa Wero Kecamatan Gombong | 26.089.480,00 |
| 11 | Desa Mergosono Kecamatan Buayan | 30.105.852,00 |
| 12 | Desa Podoluhur Kecamatan Klirong | 27.291.669,00 |
| 13 | Dk. Pencil Desa Seboro Kecamatan Sadang | 52.116.760,00 |
| 14 | Desa Podourip Kecamatan Petanahan | 37.124.925,00 |
| 15 | Desa Mengkowo Kecamatan Kebumen | 27.308.808,00 |
| 16 | Desa Kutosari Kecamatan Kebumen | 22.495.285,00 |
| 17 | Desa Plumbon Kecamatan Karangasambung | 35.257.877,00 |
| 18 | Desa dalemwetan Kecamatan Puring | 30.550.435,00 |
| 19 | Desa Adikarso RT.02/Rw.04 Kecamatan Kebumen | 9.950.399,00 |
| 20 | Desa Prembun Kecamatan Prembun | 51.847.086,00 |
| 21 | Desa Giwangretho Kecamatan Sruweng | 26.954.452,00 |
| 22 | Desa Tanjungrejo Kecamatan Buluspesantren | 45.107.500,00 |
| 23 | Desa Kuwarisan Kecamatan Kutowinangun | 111.214.050,00 |
| 24 | Desa Lumbu Kecamatan Kutowinangun | 123.173.250,00 |
| 25 | Desa Seliling Kecamatan Alian | 34.808.300,00 |
| 26 | Desa Patemon Kecamatan Gombong | 43.012.100,00 |
| 27 | Desa Kedungwinangun, Wotbuwono, Ranterejo, Kedungsari, Jerukagung (Jalan Lingkar Klirong) | 1.210.702.740,00 |
| 28 | Desa Ambalresmi Kecamatan Ambal | 138.637.100,00 |
| 29 | Desa Entak Kecamatan Ambal | 139.720.000,00 |
| 30 | Desa Grenggeng Kecamatan Karanganyar | 139.873.300,00 |
| 31 | Dk.Jagalan Rw.007 Desa Kutowinangun Kecamatan Kutowinangun | 138.519.500,00 |
| 32 | Dk.Kalitapen Desa Korowelang Kecamatan Kutowinangun | 139.650.000,00 |
| 33 | Desa Sрати Kecamatan Ayah | 186.385.500,00 |
| 34 | Desa Sidodadi Kecamatan Puring | 102.270.000,00 |
| 35 | Desa Soka Kecamatan Poncowarno | 122.694.600,00 |
| 36 | Desa Tirtomoyo Kecamatan Poncowarno | 122.998.400,00 |
| 37 | Desa Widoro Kecamatan Karangasambung | 138.733.000,00 |
| 38 | Desa Wiromartan Kecamatan Mirit | 140.430.500,00 |
| | Jumlah | 3.741.332.924,00 |

- 3) Pengurangan Aset Lain-lain karena koreksi senilai Rp726.575.994,00 ada pada Dinas Pekerjaan Umum dan Penataan Ruang senilai Rp629.196.505,00 karena pencatatan ganda dengan ruas jalan Giyanti-Sempor, Puskesmas Adimulyo senilai Rp80.080.000,00 karena koreksi alih fungsi bangunan rumah dinas, dan Dinas Pendidikan Kepemudaan dan Olahraga senilai Rp17.299.489,00 karena koreksi aset lain-lain berupa barang rusak berat.
- 4) Pengurangan karena reklas Aset Lain-lain senilai Rp93.900.000,00 terdiri dari reklas pada Sekretariat Daerah (Bagian Umum) senilai Rp3.900.000,00 berupa sepeda motor yang direklas ke Aset Tetap Peralatan dan Mesin dan pada Puskesmas Buayan berupa Ambulan rusak berat yang direklas ke Aset Tetap Peralatan dan Mesin senilai Rp90.000.000,00.

Aset Lain-lain yang terdiri dari:

1. Aset lainnya berupa tanah jalan (JJLS) dan jalan desa pada Dinas Pekerjaan Umum dan Penataan Ruang yang belum diserahkan ke Pemerintah Pusat dan ke Pemerintah Desa senilai Rp94.959.021.958,00.
2. Aset lainnya berupa DED (*Detail Engineering Design*) senilai Rp1.385.864.202,00 terdiri dari:



PEMERINTAH KABUPATEN KEBUMEN
CATATAN ATAS LAPORAN KEUANGAN
Tahun Anggaran 2022

- a) DED jembatan jalan desa pada Badan Penanggulangan Bencana Daerah senilai Rp61.473.000,00.
 - b) DED desa wisata Seboro, Karangsembung, Desa Pasir, Desa Tirtomoyo pada Dinas Kepemudaan Olahraga dan Pariwisata senilai Rp83.526.000,00.
 - c) DED GOR Desa Ambalresmi, Jembatan Ambalkliwonan, Gedung Mapolres Kebumen, Jaringan Irigasi pedesaan, Jalan Desa Gemeksekti, dan DED perbaikan tebing tanggul sungai serta pada Dinas Pekerjaan Umum dan Penataan Ruang senilai Rp319.150.500,00.
3. Barang Rusak Berat yang telah dihentikan penggunaannya oleh SKPD namun belum dihapuskan dari daftar Barang Inventaris senilai Rp26.396.457.524,00.

5.3.1.5.4 Akumulasi Amortisasi Aset Tidak Berwujud

31 Desember 2022
 (Rp2.614.022.456,00)

31 Desember 2021
 (Rp2.191.976.584,82)

Rincian Akumulasi Amortisasi Aset Tidak berwujud masing-masing SKPD disajikan sebagai berikut.

Tabel 204. Akumulasi Amortisasi Aset Tidak Berwujud TA 2022

| No | OPD | Nilai Perolehan (Rp) | Amortisasi (Rp) | Nilai Buku (Rp) |
|----|---|-------------------------|---------------------------|-------------------------|
| 1 | Bagian Hukum | 80.473.300,00 | (56.331.310,00) | 24.141.990,00 |
| 2 | Bagian Pembangunan | 82.809.000,00 | (74.528.100,00) | 8.280.900,00 |
| 3 | Bagian Organisasi | 54.340.000,00 | (38.038.000,00) | 16.302.000,00 |
| 4 | Bagian Pengadaan Barang dan Jasa | 122.658.800,00 | (61.329.400,00) | 61.329.400,00 |
| 5 | Dinas Pekerjaan Umum dan Penataan Ruang | 1.343.406.000,00 | (379.362.200,00) | 964.043.800,00 |
| 6 | Badan Penanggulangan Bencana Daerah | 173.998.000,00 | (17.399.800,00) | 156.598.200,00 |
| 7 | Dinas Perumahan, Kawasan Permukiman dan Perhubungan | 357.607.900,00 | (108.539.150,00) | 249.068.750,00 |
| 8 | Dinas Kesehatan, Pengendalian Penduduk dan Keluarga Berencana | 15.690.000,00 | (4.188.000,00) | 11.502.000,00 |
| 9 | Puskesmas Petanahan | 79.600.000,00 | (15.920.000,00) | 63.680.000,00 |
| 10 | Puskesmas Karanggayam II | 4.000.000,00 | (1.600.000,00) | 2.400.000,00 |
| 11 | Rumah Sakit Umum Daerah dr. Soedirman | 1.713.943.000,00 | (783.262.100,00) | 930.680.900,00 |
| 12 | Rumah Sakit Umum Daerah Prembun | 33.000.000,00 | (13.200.000,00) | 19.800.000,00 |
| 13 | Dinas Pendidikan, Kepemudaan dan Olahraga | 69.025.600,00 | (29.809.380,00) | 39.216.220,00 |
| 14 | Dinas Tenaga Kerja | 96.765.000,00 | (51.578.500,00) | 45.186.500,00 |
| 15 | Dinas Perindustrian, Perdagangan, Koperasi Usaha Kecil dan Menengah | 259.148.180,00 | (162.704.326,00) | 96.443.854,00 |
| 16 | Badan Pengelolaan Keuangan dan Pendapatan | 575.311.000,00 | (314.743.000,00) | 260.568.000,00 |
| 17 | Badan Perencanaan, Penelitian dan Pengembangan Daerah | 105.862.000,00 | (69.588.000,00) | 36.274.000,00 |
| 18 | Dinas Pariwisata dan Kebudayaan | 121.110.000,00 | (79.827.000,00) | 41.283.000,00 |
| 19 | Badan Kepegawaian dan Pengembangan Sumber Daya Manusia | 35.000.000,00 | (28.000.000,00) | 7.000.000,00 |
| 20 | Dinas Komunikasi dan Informatika | 350.317.150,00 | (235.229.650,00) | 115.087.500,00 |
| 21 | Dinas Kearsipan dan Perpustakaan | 194.258.100,00 | (86.344.540,00) | 107.913.560,00 |
| 22 | Kecamatan Kutowinangun | 5.000.000,00 | (2.500.000,00) | 2.500.000,00 |
| | | 5.873.323.030,00 | (2.614.022.456,00) | 3.259.300.574,00 |



PEMERINTAH KABUPATEN KEBUMEN
CATATAN ATAS LAPORAN KEUANGAN
Tahun Anggaran 2021

5.3.2 Kewajiban

31 Desember 2022

Rp36.584.708.422,94

31 Desember 2021

Rp63.997.463.892,83

Kewajiban merupakan kewajiban kepada pihak ketiga sebagai akibat dari transaksi keuangan masa lalu. Kewajiban dibagi dua yaitu Kewajiban Jangka Pendek dan Kewajiban Jangka Panjang, secara rinci disajikan sebagai berikut:

Tabel 205. Rincian Kewajiban TA 2022 dan TA 2021

| Uraian | 31 Desember 2022 (Rp) | 31 Desember 2021 (Rp) | Kenaikan/ (Penurunan) (Rp) | % |
|--------------------------|--------------------------|--------------------------|----------------------------|----------------|
| Kewajiban Jangka Pendek | 36.584.708.422,94 | 63.997.463.892,83 | (27.412.755.469,89) | (42,83) |
| Kewajiban Jangka Panjang | 0,00 | 0,00 | 0,00 | 0,00 |
| Jumlah | 36.584.708.422,94 | 63.997.463.892,83 | (27.412.755.469,89) | (42,83) |

5.3.2.1 Kewajiban Jangka Pendek

31 Desember 2022

Rp36.584.708.422,94

31 Desember 2021

Rp63.997.463.892,83

Kewajiban Jangka Pendek secara rinci disajikan sebagai berikut:

Tabel 206. Rincian Kewajiban Jangka Pendek TA 2022 dan TA 2021

| Uraian | 31 Desember 2022 (Rp) | 31 Desember 2021 (Rp) | Kenaikan/ (Penurunan) (Rp) | % |
|--------------------------------|--------------------------|--------------------------|----------------------------|----------------|
| Utang Perhitungan Pihak Ketiga | 9.326.302,00 | 0,00 | 9.326.302,00 | 100,00 |
| Pendapatan diterima Dimuka | 1.109.331.028,94 | 917.294.717,83 | 192.036.311,11 | 20,94 |
| Utang Belanja | 35.466.051.092,00 | 63.080.169.175,00 | (27.614.118.083,00) | (43,78) |
| Jumlah | 36.584.708.422,94 | 63.997.463.892,83 | (27.412.755.469,89) | (42,83) |

Kewajiban Jangka Pendek TA 2022 sebesar Rp36.584.708.422,94 dibandingkan TA 2021 yang senilai Rp63.997.463.892,83 mengalami penurunan sebesar 42,83%,

5.3.2.1.1 Utang Perhitungan Pihak Ketiga

31 Desember 2022

Rp9.326.302,00

31 Desember 2021

Rp00,00

Utang Perhitungan Pihak Ketiga (PFK) per 31 Desember 2022 sebesar Rp9.326.302,00 merupakan keterlambatan penyetoran pajak atas belanja dana BOS.

5.3.2.1.2 Pendapatan Diterima Dimuka

31 Desember 2022

Rp1.109.331.028,94

31 Desember 2021

Rp917.294.717,83

Pendapatan Diterima Dimuka merupakan pendapatan yang sudah diterima oleh Pemerintah Daerah namun belum sepenuhnya merupakan hak Pemerintah Daerah, karena menyangkut pendapatan atas periode berikutnya, yang posisi per 31 Desember 2022 diterima SKPD sebagai berikut:



PEMERINTAH KABUPATEN KEBUMEN
CATATAN ATAS LAPORAN KEUANGAN
Tahun Anggaran 2021

Tabel 207. Rincian Pendapatan Diterima Dimuka per SKPD TA 2022

| No. | SKPD | Pendapatan Diterima Dimuka (Rp) | |
|-----|--|---------------------------------|-----------------------|
| | | 2022 | 2021 |
| 1. | RSUD dr. Soedirman | 90.416.666,67 | 134.200.000,00 |
| 2. | Bagian Umum Setda Kebumen | 31.123.800,00 | 45.921.600,00 |
| 3. | Badan Pengelola Keuangan dan Pendapatan Daerah | 643.295.044,02 | 353.470.656,83 |
| 4. | Kecamatan Kebumen | 62.989.480,75 | 91.316.686,00 |
| 5. | Kecamatan Karanganyar | 191.630.037,50 | 188.232.650,00 |
| 6. | Kecamatan Gombong | 89.876.000,00 | 104.153.125,00 |
| | Jumlah | 1.109.331.028,94 | 917.294.717,83 |

1. Pendapatan diterima dimuka pada RSUD dr. Soedirman merupakan kerjasama dengan pihak ketiga, dengan rincian sebagai berikut.

Tabel 208. Rincian Pendapatan Diterima Dimuka pada RSUD dr. Soedirman TA 2022

| No | Nomor Perjanjian | Nama Subyek Perjanjian | Nilai Perjanjian (Rp) | Jangka Waktu | Masa Manfaat (bulan) | Sisa Masa Manfaat (bulan) | Jumlah Pendapatan diterima dimuka (Rp) |
|----|--------------------------------|-------------------------------|-----------------------|-------------------------------------|----------------------|---------------------------|--|
| 1 | 026/MSD/ADD-RSUDDSK/XII/2015 | PT MAC SARANA DJAYA | 275.000.000,00 | 1 April 2015 - 1 April 2025 | 120 | 27 | 61.875.000,00 |
| 2 | 445/0459a/PKS/XII/2019 | STIKES MADANI YOGYAKARTA | 5.000.000,00 | 23 Desember 2019 - 22 Desember 2024 | 60 | 24 | 2.000.000,00 |
| 3 | 001/KSO/B/AK. Alkahfi/III/2020 | AKADEMI KOMUNITAS AL KAHFI | 750.000,00 | 11 Maret 2020 - 10 Maret 2023 | 36 | 2 | 41.666,67 |
| 4 | 007/B/MoU/UAA/II/2020 | UNIVERSITAS ALMA ATA | 7.500.000,00 | 21 Pebruari 2020 - 20 Pebruari 2025 | 60 | 26 | 3.250.000,00 |
| 5 | KBM/SEWA/003 | BNI CABANG KEBUMEN | 50.000.000,00 | 1 April 2020 - 31 Maret 2025 | 60 | 27 | 22.500.000,00 |
| 6 | 445/2181/PKS/V/2021 | AKPER PURWOREJO | 750.000,00 | 2021 - 2023 | 36 | 12 | 250.000,00 |
| 7 | 445/3187/PKS/IX/2020 | STIKES GUNA BANGSA YOGYAKARTA | 1.500.000,00 | 2021 - 2023 | 36 | 12 | 500.000,00 |
| | Jumlah | | 340.500.000,00 | | | | 90.416.666,67 |

2. Pendapatan diterima dimuka pada Bagian Umum Setda Kebumen berasal dari sewa tempat untuk Kantin, Koperasi dan ATM Bank Jateng di kompleks Setda Kebumen, dengan rincian sebagai berikut.

Tabel 209. Rincian Pendapatan Diterima Dimuka pada Bag.Umum Setda Kebumen TA 2022

| No | Nomor Perjanjian | Nama Subyek Perjanjian | Nilai Perjanjian (Rp) | Jangka Waktu | Masa Manfaat (bulan) | Sisa Masa Manfaat (bulan) | Jumlah Pendapatan diterima dimuka (Rp) |
|----|--|--|-----------------------|-------------------------------|----------------------|---------------------------|--|
| 1 | 030/1556 - 49/A.02/Org/XI/2022 | Ketua Koperasi Sumber Agung (SAGU) Kebumen | 4.428.000,00 | 16 Sept 2022 s/d 15 Sept 2023 | 12 | 8 | 2.952.000,00 |
| 2 | 030/1556.1 - 49/A.02/ORG/XI/2022 | Ketua Koperasi Sumber Agung (SAGU) Kebumen | 5.940.000,00 | 16 Sept 2022 s/d 15 Sept 2023 | 12 | 8 | 3.960.000,00 |
| 3 | 030/1556.2 - B.51.1/Set/DWP .K.KBM/IX/2022 | Ketua Dharma Wanita Persatuan Kab Kebumen | 5.184.000,00 | 16 Sept 2022 s/d 15 Sept 2023 | 12 | 8 | 3.456.000,00 |



PEMERINTAH KABUPATEN KEBUMEN
CATATAN ATAS LAPORAN KEUANGAN
Tahun Anggaran 2021

| No | Nomor Perjanjian | Nama Subyek Perjanjian | Nilai Perjanjian (Rp) | Jangka Waktu | Masa Manfaat (bulan) | Sisa Masa Manfaat (bulan) | Jumlah Pendapatan diterima dimuka (Rp) |
|----|--|---|-----------------------|-------------------------------|----------------------|---------------------------|--|
| 4 | 030/1556.3 - B.06.1/Set/DWP .Setda/IX/2022 | Ketua Dharma Wanita Persatuan Setda Kebumen | 3.780.000,00 | 16 Sept 2022 s/d 15 Sept 2023 | 12 | 8 | 2.520.000,00 |
| 5 | 030/1470 | PT.Bank Jateng Cabang Kebumen | 32.670.000,00 | 1 Juli 2018 s/d 31 Juni 2023 | 60 | 6 | 3.267.000,00 |
| 6 | 030/1192.1 | PT.Bank Jateng Cabang Kebumen | 33.264.000,00 | 1 April 2020 s/d 31 Mei 2025 | 60 | 27 | 14.968.800,00 |
| | JUMLAH | | 85.266.000,00 | | | | 31.123.800,00 |

3. Pendapatan diterima dimuka pada BPKPD Kabupaten Kebumen berasal dari pemakaian kekayaan daerah dalam bentuk sewa dan Pajak reklame. Pendapatan diterima dimuka atas pemakaian kekayaan daerah dalam bentuk sewa Tahun 2022 sebesar Rp240.385.484,17. Sedangkan rincian pendapatan diterima dimuka pajak reklame dirinci sebagai berikut.

Tabel 210. Rincian Pendapatan Diterima Di Muka Pajak Reklame TA 2022

| No | URAIAN | Pendapatan Diterima Dimuka (Rp) |
|----|----------------------------|---------------------------------|
| 1 | Pajak Reklame Permanen | 353.515.724,50 |
| 2 | Pajak Reklame Non Permanen | 49.393.835,35 |
| | JUMLAH | 402.909.559,85 |

4. Pendapatan diterima dimuka pada kecamatan berasal dari pendapatan sewa tanah eks bengkok kelurahan yaitu Kecamatan Kebumen sebesar Rp62.989.480,75, Kecamatan Karanganyar sebesar Rp191.630.037,50 dan Kecamatan Gombang sebesar Rp89.876.000,00.

5.3.2.1.3 Utang Belanja

31 Desember 2022

Rp35.466.051.092,00

31 Desember 2021

Rp63.080.169.175,00

Utang Belanja merupakan kewajiban-kewajiban yang masih harus dibayar yang sampai dengan 31 Desember 2022 belum ditunaikan oleh SKPD, yang disajikan sebagai berikut:

Tabel 211. Rincian Utang Belanja TA 2022

| Uraian | 31 Desember 2022 (Rp) | 31 Desember 2021 (Rp) | Kenaikan / Penurunan (Rp) | % |
|-------------------------------|--------------------------|--------------------------|----------------------------|----------------|
| Utang Belanja Pegawai | 10.274.076.900,00 | 8.940.199.079,00 | 1.333.877.821,00 | 14,92 |
| Utang Belanja Barang dan Jasa | 25.191.974.192,00 | 54.139.970.096,00 | (28.947.995.904,00) | (53,47) |
| Jumlah | 35.466.051.092,00 | 63.080.169.175,00 | (27.614.118.083,00) | (43,78) |

Utang Belanja Pegawai per 31 Desember 2022 merupakan Tambahan Penghasilan PNS Bulan Desember 2022 yang belum dibayarkan. Utang Belanja Barang dan Jasa merupakan beban atas pemakaian daya dan jasa kantor/jasa lainnya pada SKPD yang belum dibayarkan, serta jasa pelayanan yang belum direalisasikan oleh Puskesmas & RSUD sampai dengan 31 Desember 2022.



PEMERINTAH KABUPATEN KEBUMEN
CATATAN ATAS LAPORAN KEUANGAN
Tahun Anggaran 2021

5.3.3 Ekuitas

Ekuitas adalah Kekayaan bersih Pemerintah Daerah yang merupakan selisih antara aset dan Kewajiban Pemerintah Daerah pada tanggal pelaporan. Saldo ekuitas di neraca berasal dari Saldo Akhir Ekuitas pada Laporan Perubahan Ekuitas.

5.3.3.1 Ekuitas

| 31 Desember 2022 | 31 Desember 2021 |
|-------------------------------|-------------------------------|
| <u>Rp4.592.239.658.445,71</u> | <u>Rp4.614.349.431.228,11</u> |

Saldo Ekuitas per 31 Desember 2022 sebesar Rp4.592.239.658.445,71 berkurang sebesar Rp22.109.772.782,40 atau 0,48% dari nilai Ekuitas TA 2021 yang sebesar Rp4.614.349.431.228,11.



PEMERINTAH KABUPATEN KEBUMEN
CATATAN ATAS LAPORAN KEUANGAN
Tahun Anggaran 2022

5.4 Laporan Operasional

Laporan Operasional disusun dengan basis akrual, pengakuan Pendapatan-LO dan Beban didasarkan pada timbulnya hak atas pendapatan daerah dan kewajiban daerah.

5.4.1 Pendapatan-LO

| | |
|------------------------|------------------------|
| TA 2022 | TA 2021 |
| Rp2.325.032.220.885,83 | Rp2.464.784.578.786,17 |

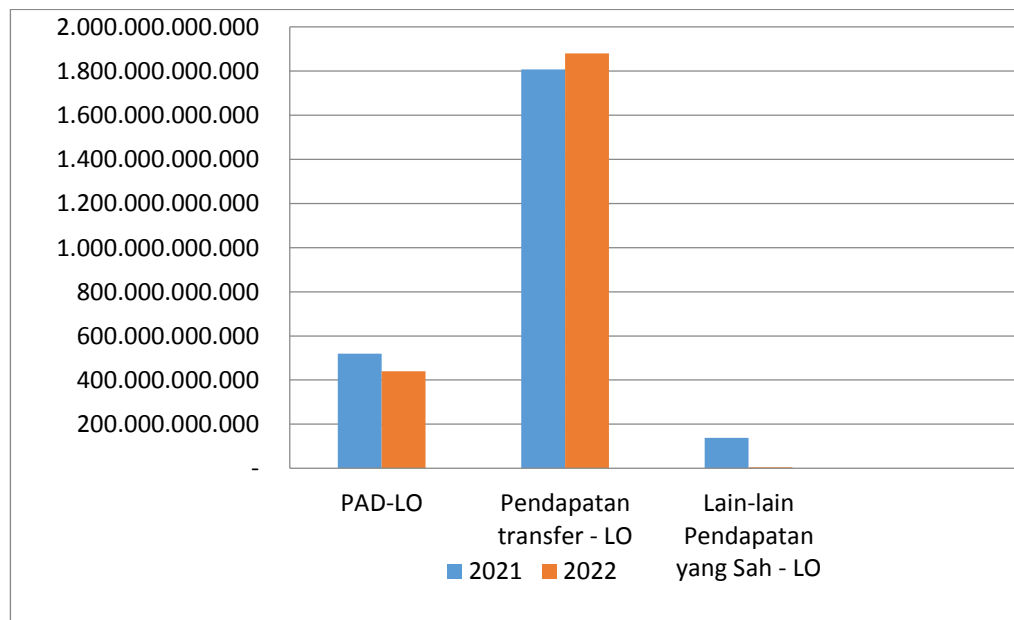
Merupakan Pendapatan periode 1 Januari sampai dengan 31 Desember 2022. Pendapatan Daerah Kabupaten Kebumen meliputi Pendapatan Asli Daerah (PAD), Pendapatan Transfer, dan Lain-lain Pendapatan Daerah yang Sah, dengan realisasi dalam TA 2022 sebagai berikut:

Tabel 212. Rincian Pendapatan-LO per Jenis TA 2022 dan TA 2021

| Uraian | TA 2022 (Rp) | TA 2021 (Rp) | Kenaikan / Penurunan (Rp) | % |
|---|-----------------------------|-----------------------------|------------------------------|---------------|
| Pendapatan Asli Daerah - LO | 439.947.986.564,83 | 519.971.168.999,17 | (80.023.182.434,34) | (15,39) |
| Pendapatan Transfer - LO | 1.879.833.663.558,00 | 1.807.428.442.052,00 | 72.405.221.506,00 | 4,01 |
| Lain-lain Pendapatan Daerah Yang Sah - LO | 5.250.570.763,00 | 137.384.967.735,00 | (132.134.396.972,00) | (96,18) |
| Jumlah | 2.325.032.220.885,83 | 2.464.784.578.786,17 | (139.752.357.900,34) | (5,67) |

Dari tabel diatas dapat diketahui pendapatan-LO tahun 2022 mengalami penurunan sebesar Rp139.752.357.900,34 atau sebesar 5,67% dibandingkan tahun sebelumnya. Komposisi Pendapatan-LO Kabupaten Kebumen sebagaimana tergambar pada diagram berikut.

Grafik 2. Komposisi Pendapatan-LO TA 2022



5.4.1.1 PAD-LO

| | |
|----------------------|----------------------|
| TA 2022 | TA 2021 |
| Rp439.947.986.564,83 | Rp519.971.168.999,17 |

Saldo PAD-LO TA 2022 sebesar Rp439.947.986.564,83 sedangkan Saldo PAD TA 2021 sebesar Rp519.971.168.999,17 atau mengalami penurunan sebesar 14,56%.



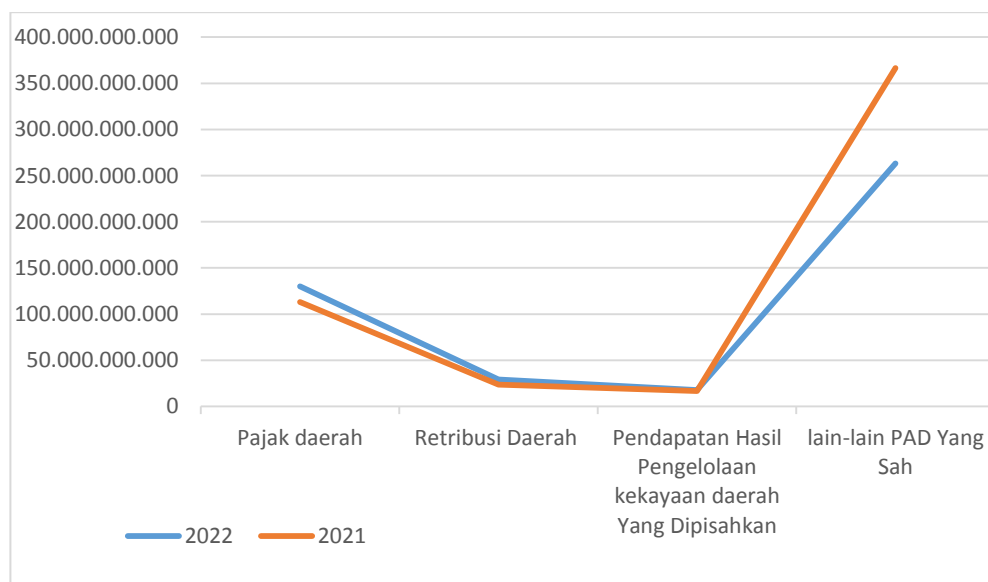
PEMERINTAH KABUPATEN KEBUMEN
CATATAN ATAS LAPORAN KEUANGAN
Tahun Anggaran 2022

Tabel 213. Rincian PAD-LO TA 2022 dan TA 2021

| Uraian | TA 2022 (Rp) | TA 2021 (Rp) | Kenaikan / Penurunan (Rp) | % |
|--|---------------------------|---------------------------|----------------------------|----------------|
| Pajak Daerah - LO | 129.947.088.731,15 | 113.104.675.786,00 | 16.842.412.945,15 | 14,89 |
| Retribusi Daerah - LO | 29.168.471.204,41 | 23.670.320.904,17 | 5.498.150.300,24 | 23,23 |
| Hasil Pengelolaan Kekayaan daerah Yang Dipisahkan - LO | 17.640.585.052,00 | 16.552.860.815,00 | 1.087.724.237,00 | 6,57 |
| Lain-lain PAD Yang Sah - LO | 263.191.841.577,27 | 366.643.311.494,00 | (103.451.469.916,73) | (28,22) |
| Jumlah | 439.947.986.564,83 | 519.971.168.999,17 | (80.023.182.434,34) | (15,39) |

Perbandingan per jenis PAD-LO dari tahun sebelumnya tergambar pada grafik berikut:

Grafik 3. Komposisi Pendapatan Asli Daerah-LO TA 2022



5.4.1.1.1 Pendapatan Pajak Daerah-LO

TA 2022

Rp129.947.088.731,15

TA 2021

Rp113.104.675.786,00

Pendapatan Pajak Daerah-LO Tahun 2022 terdiri dari:

Tabel 214. Rincian Pendapatan Pajak Daerah LO TA 2022 dan TA 2021

| Uraian | TA 2022 (Rp) | TA 2021 (Rp) | Kenaikan / Penurunan (Rp) | % |
|---|---------------------------|---------------------------|---------------------------|--------------|
| Pajak Hotel-LO | 2.460.004.956,00 | 1.466.544.162,00 | 993.460.794,00 | 67,74 |
| Pajak Restoran-LO | 11.176.837.800,00 | 8.507.751.486,00 | 2.669.086.314,00 | 31,37 |
| Pajak Hiburan-LO | 545.284.159,00 | 293.001.222,00 | 252.282.937,00 | 86,10 |
| Pajak Reklame-LO | 1.599.115.143,15 | 1.586.495.895,00 | 12.619.248,15 | 0,80 |
| Pajak Penerangan Jalan-LO | 39.261.189.956,00 | 31.323.888.090,00 | 7.937.301.866,00 | 25,34 |
| Pajak Parkir-LO | 635.175.253,00 | 405.336.131,00 | 229.839.122,00 | 56,70 |
| Pajak Air Tanah-LO | 454.150.360,00 | 369.024.300,00 | 85.126.060,00 | 23,07 |
| Pajak Sarang Burung Walet-LO | 5.100.000,00 | 5.500.000,00 | (400.000,00) | (7,27) |
| Pajak Mineral Bukan Logam dan Batuan-LO | 715.667.750,00 | 1.131.544.726,00 | (415.876.976,00) | (36,75) |
| PBBP2-LO | 57.110.930.395,00 | 49.675.793.360,00 | 7.435.137.035,00 | 14,97 |
| BPHTB-LO | 15.983.632.959,00 | 18.339.796.414,00 | (2.356.163.455,00) | (12,85) |
| Jumlah | 129.947.088.731,15 | 113.104.675.786,00 | 16.842.412.945,15 | 14,89 |



PEMERINTAH KABUPATEN KEBUMEN
CATATAN ATAS LAPORAN KEUANGAN
Tahun Anggaran 2022

Pendapatan Pajak-LO dikelola oleh BPKPD, yang untuk tahun 2022 naik sebesar Rp16.842.412.945,15 atau sebesar 14,89% dibandingkan tahun sebelumnya.

Penjelasan terkait rincian dan penjelasan nilai LO dan LRA adalah sebagai berikut.

Saldo Pendapatan Pajak-LO TA 2022 sebesar Rp129.947.088.731,15 sedangkan saldo Pendapatan Pajak LRA TA 2021 sebesar Rp129.843.875.322,00 Selisih saldo Pendapatan Pajak LRA dan saldo Pendapatan Pajak-LO dapat dijelaskan sebagai berikut.

Tabel 215. Rincian Pendapatan Pajak Daerah LO dan LRA TA 2022 dan TA 2021

| | | | |
|---|---------------------------|---------------------------|-----------------------|
| Pajak Hotel-LO | 2.460.004.956,00 | 2.455.684.956,00 | 4.320.000,00 |
| Pajak Restoran-LO | 11.176.837.800,00 | 11.159.401.535,00 | 17.436.265,00 |
| Pajak Hiburan-LO | 545.284.159,00 | 543.034.159,00 | 2.250.000,00 |
| Pajak Reklame-LO | 1.599.115.143,15 | 2.001.768.503,00 | (402.653.359,85) |
| Pajak Penerangan Jalan-LO | 39.261.189.956,00 | 39.261.189.956,00 | - |
| Pajak Parkir-LO | 635.175.253,00 | 631.035.253,00 | 4.140.000,00 |
| Pajak Air Tanah-LO | 454.150.360,00 | 451.312.560,00 | 2.837.800,00 |
| Pajak Sarang Burung Walet-LO | 5.100.000,00 | 5.100.000,00 | - |
| Pajak Mineral Bukan Logam dan Batuan-LO | 715.667.750,00 | 702.807.750,00 | 12.860.000,00 |
| PBBP2-LO | 57.110.930.395,00 | 56.649.407.691,00 | 461.522.704,00 |
| BPHTB-LO | 15.983.632.959,00 | 15.983.132.959,00 | 500.000,00 |
| Jumlah | 129.947.088.731,15 | 129.843.875.322,00 | 103.213.409,15 |

Selisih sebesar Rp103.213.409,15 dapat dijelaskan sebagai berikut :

1. Pajak hotel selisih sebesar Rp4.320.000,00 merupakan selisih saldo Piutang pajak hotel per 31 Desember 2022 sebesar Rp4.790.000,00 dan saldo piutang pajak hotel 31 Desember 2021 sebesar Rp470.000,00.
2. Pajak Restoran selisih sebesar Rp17.436.265,00 merupakan selisih saldo Piutang pajak restoran per 31 Desember 2022 sebesar Rp27.837.993,00 dan saldo piutang pajak restoran 31 Desember 2021 sebesar Rp10.401.728,00.
3. Pajak Hiburan selisih sebesar Rp2.250.000,00 merupakan selisih saldo Piutang pajak hiburan per 31 Desember 2022 sebesar Rp2.400.000,00 dan saldo piutang pajak hiburan hotel 31 Desember 2021 sebesar Rp150.000,00.
4. Pajak reklame selisih sebesar Rp402.653.359,85 merupakan selisih saldo Piutang Reklame per 31 Desember 2022 sebesar Rp46.236.750,00 dan 31 Desember 2021 sebesar Rp45.980.550,00 dikurangi Pendapatan Diterima Di Muka per 31 Desember 2022 sebesar Rp402.909.559,85.
5. Pajak Parkir selisih sebesar Rp4.140.000,00 merupakan selisih saldo Piutang pajak parkir per 31 Desember 2022 sebesar Rp4.790.000,00 dan saldo piutang pajak parkir 31 Desember 2021 sebesar Rp650.000,00.
6. Pajak air tanah selisih sebesar Rp2.837.800,00 merupakan selisih saldo Piutang pajak air tanah per 31 Desember 2022 sebesar Rp10.533.100,00 dan saldo piutang pajak air tanah 31 Desember 2021 sebesar Rp7.695.300,00.
7. Pajak Mineral Bukan Logam dan Batuan selisih sebesar Rp12.860.000,00 merupakan selisih saldo Piutang Pajak Mineral Bukan Logam dan Batuan per 31 Desember 2022 sebesar Rp12.860.000,00 dan saldo piutang Pajak Mineral Bukan Logam dan Batuan 31 Desember 2021 sebesar Rp0,00.
8. PBB-P2 selisih sebesar Rp461.522.704,00 merupakan selisih saldo Piutang Pajak PBB-P2 per 31 Desember 2022 sebesar Rp7.870.564.684,00 dan saldo piutang Pajak PBBP2 31 Desember 2021 sebesar Rp7.409.041.980,00.



PEMERINTAH KABUPATEN KEBUMEN
CATATAN ATAS LAPORAN KEUANGAN
Tahun Anggaran 2022

9. BPHTB selisih sebesar Rp500.000,00 merupakan selisih saldo Piutang BPHTB per 31 Desember 2022 sebesar Rp500.000,00 dan saldo piutang Pajak BPHTB 31 Desember 2021 sebesar Rp0,00.

5.4.1.1.2 Pendapatan Retribusi Daerah-LO

| | |
|---------------------|---------------------|
| TA 2022 | TA 2021 |
| Rp29.168.471.204,41 | Rp23.670.320.904,17 |

Pendapatan Retribusi Daerah-LO Tahun 2022 sebesar Rp29.168.471.204,41 terdiri dari:

Tabel 216. Pendapatan Retribusi Daerah-LO TA 2022 dan TA 2021

| Uraian | TA 2022 (Rp) | TA 2021 (Rp) | Kenaikan/ (Penurunan) (Rp) | % |
|--|--------------------------|--------------------------|-------------------------------|--------------|
| Retribusi Pelayanan Kesehatan-LO | 1.305.252.800,00 | 1.500.485.137,00 | (195.232.337,00) | (13,01) |
| Retribusi Pelayanan Persampahan/ Kebersihan-LO | 1.363.595.100,00 | 1.217.025.100,00 | 146.570.000,00 | 12,04 |
| Retribusi Pelayanan Parkir di Tepi Jalan Umum-LO | 1.259.225.000,00 | 599.618.000,00 | 659.607.000,00 | 110,00 |
| Retribusi Pelayanan Pasar-LO | 6.612.857.639,00 | 6.633.334.600,00 | (20.476.961,00) | (0,31) |
| Retribusi Pengujian Kendaraan Bermotor-LO | 621.044.000,00 | 624.970.000,00 | (3.926.000,00) | (0,63) |
| Retribusi Pelayanan Tera / Tera Ulang-LO | 117.611.500,00 | 108.471.500,00 | 9.140.000,00 | 8,43 |
| Retribusi Pelayanan Pendidikan-LO | 85.128.000,00 | 69.468.000,00 | 15.660.000,00 | 22,54 |
| Retribusi Pengendalian Menara Telekomunikasi-LO | 1.808.616.000,00 | 545.592.000,00 | 1.263.024.000,00 | 231,50 |
| Retribusi Pemakaian Kekayaan Daerah-LO | 3.903.130.772,41 | 3.380.341.226,17 | 522.789.546,24 | 15,47 |
| Retribusi Tempat Pelelangan-LO | 893.216.161,00 | 1.738.334.141,00 | (845.117.980,00) | (48,62) |
| Retribusi Terminal-LO | 97.994.200,00 | 67.417.800,00 | 30.576.400,00 | 45,35 |
| Retribusi Tempat Khusus Parkir-LO | 4.183.632.300,00 | 3.489.110.000,00 | 694.522.300,00 | 19,91 |
| Retribusi Tempat Penginapan/ Pesanggrahan/ Villa-LO | 26.740.000,00 | 51.940.000,00 | (25.200.000,00) | (48,52) |
| Retribusi Rumah Potong Hew an-LO | 25.950.000,00 | 17.807.500,00 | 8.142.500,00 | 45,73 |
| Retribusi Tempat Rekreasi dan Olah raga-LO | 4.973.498.300,00 | 2.528.493.500,00 | 2.445.004.800,00 | 96,70 |
| Retribusi PBG-LO | 1.863.794.432,00 | 1.083.972.400,00 | 779.822.032,00 | 71,94 |
| Retribusi Izin Trayek-LO | 27.185.000,00 | 13.940.000,00 | 13.245.000,00 | 95,01 |
| Jumlah | 29.168.471.204,41 | 23.670.320.904,17 | 5.498.150.300,24 | 23,23 |

Pendapatan Retribusi Daerah-LO mengalami kenaikan dibandingkan dengan Pendapatan Retribusi-LO tahun sebelumnya sebesar Rp5.498.150.300,24 atau 23,23%. Pendapatan Retribusi Daerah-LO per SKPD disajikan sebagai berikut:

Tabel 217. Pendapatan Retribusi Daerah-LO TA 2022 per SKPD

| No. | OPD | TA 2022 (Rp) |
|-----|---|------------------|
| 1 | Dinas Pendidikan, Kepemudaan dan Olahraga | 115.435.400,00 |
| 2 | Dinas Kesehatan, Pengendalian Penduduk dan Keluarga Berencana | 1.305.252.800,00 |
| 3 | Dinas Pekerjaan Umum Dan Penataan Ruang | 2.516.194.432,00 |
| 4 | Dinas Perumahan Dan Kawasan Permukiman dan Perhubungan | 2.327.999.450,00 |
| 5 | Dinas Pertanian dan Pangan | 117.283.000,00 |
| 6 | Dinas Lingkungan Hidup Kelautan dan Perikanan | 2.070.635.911,00 |



PEMERINTAH KABUPATEN KEBUMEN
CATATAN ATAS LAPORAN KEUANGAN
Tahun Anggaran 2022

| No. | OPD | TA 2022 (Rp) |
|---------------|---|--------------------------|
| 7 | Dinas Komunikasi dan Informatika | 247.158.692,00 |
| 8 | Dinas Perindustrian Perdagangan Koperasi Usaha Kecil dan Menengah | 11.286.958.939,00 |
| 9 | Dinas Penanaman Modal dan Pelayanan Terpadu Stau Pintu | 1.808.616.000,00 |
| 10 | Dinas Pariwisata dan Kebudayaan | 5.664.696.104,00 |
| 11 | Dinas Tenaga Kerja | 85.128.000,00 |
| 12 | Sekretariat Daerah | 64.849.800,00 |
| 13 | Badan Pengelolaan Keuangan dan Pendapatan Daerah | 720.497.372,66 |
| 14 | Kecamatan Prembun | 2.000.000,00 |
| 15 | Kecamatan Kutowinangun | 1.000.000,00 |
| 16 | Kecamatan Kebumen | 165.276.236,25 |
| 17 | Kecamatan Sempor | 1.080.000,00 |
| 18 | Kecamatan Gombang | 253.857.125,00 |
| 19 | Kecamatan Karanganyar | 414.551.942,50 |
| Jumlah | | 29.168.471.204,41 |

Penjelasan terkait rincian dan penjelasan perbedaan nilai LO dan LRA adalah sebagai berikut.

Saldo Pendapatan Retribusi-LO TA 2022 sebesar Rp29.168.471.204,41 sedangkan saldo Pendapatan Retribusi LRA TA 2022 sebesar Rp28.375.110.419,00. Selisih saldo Pendapatan Retribusi LRA dan saldo Pendapatan Retribusi-LO dapat dijelaskan sebagai berikut.

Tabel 218. Rincian Pendapatan Retribusi dan Penjelasan Nilai LO dan LRA

| Uraian | LO TA 2022 (Rp) | LRA TA 2022 (Rp) | Selisih (Rp) |
|---|--------------------------|--------------------------|-----------------------|
| Retribusi Pelayanan Kesehatan-LO | 1.305.252.800,00 | 1.305.252.800,00 | 0,00 |
| Retribusi Pelayanan Persampahan/Kebersihan-LO | 1.363.595.100,00 | 1.363.595.100,00 | 0,00 |
| Retribusi Pelayanan Parkir di Tepi Jalan Umum-LO | 1.259.225.000,00 | 1.259.225.000,00 | 0,00 |
| Retribusi Pelayanan Pasar-LO | 6.612.857.639,00 | 6.182.853.889,00 | 430.003.750,00 |
| Retribusi Pengujian Kendaraan Bermotor-LO | 621.044.000,00 | 621.044.000,00 | 0,00 |
| Retribusi Pelayanan Tera / Tera Ulang-LO | 117.611.500,00 | 117.611.500,00 | 0,00 |
| Retribusi Pelayanan Pendidikan-LO | 85.128.000,00 | 85.128.000,00 | 0,00 |
| Retribusi Pengendalian Menara Telekomunikasi-LO | 1.808.616.000,00 | 1.808.616.000,00 | 0,00 |
| Retribusi Pemakaian Kekayaan Daerah-LO | 3.903.130.772,41 | 3.715.634.737,00 | 187.496.035,41 |
| Retribusi Tempat Pelelangan-LO | 893.216.161,00 | 893.216.161,00 | 0,00 |
| Retribusi Terminal-LO | 97.994.200,00 | 97.994.200,00 | 0,00 |
| Retribusi Tempat Khusus Parkir-LO | 4.183.632.300,00 | 4.183.632.300,00 | 0,00 |
| Retribusi Tempat Penginapan/ Pesanggrahan/ Villa-LO | 26.740.000,00 | 26.740.000,00 | 0,00 |
| Retribusi Rumah Potong Hewan-LO | 25.950.000,00 | 25.950.000,00 | 0,00 |
| Retribusi Tempat Rekreasi dan Olah raga-LO | 4.973.498.300,00 | 4.973.498.300,00 | 0,00 |
| Retribusi PBG-LO | 1.863.794.432,00 | 1.687.933.432,00 | 175.861.000,00 |
| Retribusi Izin Trayek-LO | 27.185.000,00 | 27.185.000,00 | 0,00 |
| Jumlah | 29.168.471.204,41 | 28.375.110.419,00 | 793.360.785,41 |

Selisih sebesar Rp793.360.785,41 dapat dijelaskan sebagai berikut :

1. Retribusi Pelayanan Pasar selisih Rp430.003.750,00 merupakan selisih saldo Piutang Retribusi pelayanan pasar per 31 Desember 2022 sebesar Rp1.083.826.850,00 dan saldo piutang retribusi pelayanan pasar 31 Desember 2021 sebesar Rp653.823.100,00.
2. Retribusi Pemakaian Kekayaan Daerah selisih Rp187.496.035,41 merupakan selisih saldo Piutang per 31 Desember 2022 sebesar Rp1.747.602.550,00 dan saldo piutang 31 Desember 2021 sebesar Rp1.727.196.430,00 serta selisih antara Pendapatan



PEMERINTAH KABUPATEN KEBUMEN
CATATAN ATAS LAPORAN KEUANGAN
Tahun Anggaran 2022

Diterima Di Muka per 31 Desember 2022 sebesar Rp616.004.802,42 dan 31 Desember 2021 sebesar Rp783.094.717,83.

- Retribusi Persetujuan Bangunan Gedung (PBG) selisih Rp175.861.000,00 merupakan selisih saldo piutang PBG 31 Desember 2022 sebesar Rp175.861.000,00 dan saldo piutang PBG per 31 Desember 2021 sebesar Rp0,00.

5.4.1.1.3 Pendapatan Hasil Pengelolaan Kekayaan Daerah yang Dipisahkan-LO

| TA 2022 | TA 2021 |
|---------------------|---------------------|
| Rp17.640.585.052,00 | Rp16.552.860.815,00 |

Pendapatan Hasil Pengelolaan Kekayaan Daerah TA 2022 sebesar Rp17.640.585.052,00 yang Dipisahkan terdiri dari:

Tabel 219. Pendapatan Hasil Pengelolaan Kekayaan Daerah yang Dipisahkan-LO

| Uraian | TA 2022 (Rp) | TA 2021 (Rp) | Kenaikan/ (Penurunan) (Rp) | % |
|--|--------------------------|--------------------------|-------------------------------|-------------|
| Bagian Laba atas Penyertaan Modal pada Perusahaan Milik Daerah/BUMD-LO | 17.640.585.052,00 | 16.552.860.815,00 | 1.087.724.237,00 | 6,57 |
| Jumlah | 17.640.585.052,00 | 16.552.860.815,00 | 1.087.724.237,00 | 6,57 |

Pendapatan Hasil Pengelolaan Kekayaan Daerah yang Dipisahkan-LO merupakan hak Pemerintah Daerah dari bagian laba atas penyertaan modal pada BUMD sebagai berikut:

Tabel 220. Rincian Pendapatan Hasil Pengelolaan Kekayaan Daerah yang Dipisahkan LO

| No | Uraian | Jumlah (Rp) |
|---------------|---------------------|--------------------------|
| 1 | Bank Jateng | 10.332.638.637,00 |
| 2 | PD. BPR BKK Kebumen | 3.602.748.954,00 |
| 3 | PD BPR Bank Kebumen | 1.488.038.292,00 |
| 4 | PDAM | 2.026.822.323,00 |
| 5 | PD Apotik Lukulo | 190.336.846,00 |
| JUMLAH | | 17.640.585.052,00 |

Tabel 221. Rincian Pendapatan Hasil Pengelolaan Kekayaan Daerah yang Dipisahkan-LO dan Penjelasan Nilai LO dan LRA

| Uraian | LO TA 2022 (Rp) | LRA TA 2022 (Rp) | Selisih (Rp) |
|---|--------------------------|--------------------------|--------------|
| Bagian Laba atas Penyertaan Modal pada Perusahaan Milik Daerah/BUMD | 17.640.585.052,00 | 17.640.585.052,00 | 0,00 |
| Jumlah | 17.640.585.052,00 | 17.640.585.052,00 | 0,00 |

Pengesahan RUPS/RUPM pembagian laba tahun 2021 baru dilakukan pada tahun 2022 sehingga tidak ada pencatatan piutang Deviden pada akhir tahun 2021. Sementara pengesahan RUPS/RUPM pembagian laba tahun 2022 belum disahkan s.d. Laporan Keuangan Pemerintah Daerah diotorisasi untuk terbit. Oleh karena itu, saldo pendapatan hasil pengelolaan kekayaan daerah yang dipisahkan tahun 2022 pada LO bernilai sama dengan LRA.

5.4.1.1.4 Lain-lain PAD yang Sah-LO

| TA 2022 | TA 2021 |
|----------------------|----------------------|
| Rp263.191.841.577,27 | Rp366.643.311.494,00 |

Lain-lain PAD yang Sah-LO TA 2022 sebesar Rp263.191.841.577,27 terdiri dari berikut.



PEMERINTAH KABUPATEN KEBUMEN
CATATAN ATAS LAPORAN KEUANGAN
Tahun Anggaran 2022

Tabel 222. Rincian Lain-lain PAD yang Sah-LO

| Uraian | LO TA 2022 (Rp) | LO TA 2021 (Rp) | Kenaikan/ (Penurunan) (Rp) | % |
|---|---------------------------|---------------------------|-------------------------------|----------------|
| Hasil Penjualan Aset Daerah Yang Tidak Dipisahkan | | 125.350.000,00 | (125.350.000,00) | (100,00) |
| Hasil Kerjasama Daerah | 11.204.594,00 | 27.915.525,00 | (16.710.931,00) | (59,86) |
| Penerimaan Jasa Giro | 2.205.784.880,00 | 2.525.596.113,00 | (319.811.233,00) | (12,66) |
| Hasil Pengelolaan Dana Bergulir | 41.875.000,00 | 461.625.606,00 | (419.750.606,00) | (90,93) |
| Pendapatan Bunga | 9.845.890.393,00 | 10.048.808.180,00 | (202.917.787,00) | (2,02) |
| Pendapatan Denda atas Keterlambatan Pelaksanaan Pekerjaan | 0,00 | 101.398.261,00 | (101.398.261,00) | (100,00) |
| Pendapatan Denda Pajak | 188.643.433,94 | 762.577.548,00 | (573.934.114,06) | (75,26) |
| Pendapatan Denda Retribusi | 372.197.893,00 | 19.375.800,00 | 352.822.093,00 | 1.820,94 |
| Pendapatan dari Pengembalian | 302.104.274,00 | 439.796.371,00 | (137.692.097,00) | (31,31) |
| Pendapatan BLUD | 248.909.893.495,33 | 342.699.781.283,00 | (93.789.887.787,67) | (27,37) |
| Pendapatan Berdasarkan Putusan Pengadilan (Inkracht) | 978.602.614,00 | 9.055.846.807,00 | (8.077.244.193,00) | (89,19) |
| Pendapatan Denda atas Pelanggaran Peraturan Daerah | 335.645.000,00 | 375.240.000,00 | (39.595.000,00) | (10,55) |
| Jumlah | 263.191.841.577,27 | 366.643.311.494,00 | (103.451.469.916,73) | (28,22) |

Pendapatan BLUD-LO merupakan pendapatan dari entitas yang telah menerapkan PPK-BLUD.

Penjelasan terkait rincian dan penjelasan perbedaan nilai LO dan LRA sebagai berikut Saldo Pendapatan Lain lain PAD yang Sah-LO TA 2022 sebesar Rp263.191.841.577,27 sedangkan saldo Pendapatan Pendapatan Lain lain PAD yang Sah LRA TA 2021 sebesar Rp336.486.804.682,00. Selisih saldo Pendapatan Retribusi LRA dan saldo Pendapatan Retribusi-LO dapat dijelaskan sebagai berikut :

Tabel 223. Rincian Pendapatan Lain-lain PAD yang Sah dan Penjelasan Nilai LO dan LRA

| Uraian | LO TA 2022 (Rp) | LRA TA 2022 (Rp) | Selisih (Rp) |
|---|---------------------------|---------------------------|----------------------------|
| hasil Penjualan BMD Yang Tidak Dipisahkan | | 1.829.716.362,00 | (1.829.716.362,00) |
| Hasil Kerjasama Daerah | 11.204.594,00 | 11.204.594,00 | - |
| Penerimaan Jasa Giro-LO | 2.205.784.880,00 | 2.205.784.880,00 | - |
| Hasil Pengelolaan Dana Bergulir-LO | 41.875.000,00 | 42.750.000,00 | (875.000,00) |
| Pendapatan Bunga-LO | 9.845.890.393,00 | 9.845.890.393,00 | - |
| Pendapatan Denda Pajak-LO | 188.643.433,94 | 231.123.774,00 | (42.480.340,06) |
| Pendapatan Denda Retribusi-LO | 372.197.893,00 | 372.197.893,00 | - |
| Pendapatan dari Pengembalian-LO | 302.104.274,00 | 302.104.274,00 | - |
| Pendapatan BLUD-LO | 248.909.893.495,33 | 320.331.784.898,00 | (71.421.891.402,67) |
| Pendapatan Berdasarkan Putusan Pengadilan (Inkracht)-LO | 978.602.614,00 | 978.602.614,00 | - |
| Pendapatan Denda atas Pelanggaran Peraturan Daerah-LO | 335.645.000,00 | 335.645.000,00 | - |
| Jumlah | 263.191.841.577,27 | 336.486.804.682,00 | (71.465.246.742,73) |

Selisih sebesar Rp71.465.246.742,73 dapat dijelaskan sebagai berikut :

1. Hasil penjualan BMD yang tidak dipisahkan selisih Rp1.829.716.362,00 merupakan Jurnal reklas penjualan hasil penghapusan peralatan mesin alat angkut Tahun 2022 sebesar Rp1.521.719.362,00. Jurnal reklas penjualan hasil penghapusan penjualan bangunan gedung Tahun 2022 sebesar Rp249.797.000,00 dan Jurnal reklas reklas penjualan hasil penghapusan Aset Tetap Lainnya-Biota Perairan Tahun 2022 sebesar Rp58.200.000,00.
2. Hasil pengelolaan dana bergulir selisih Rp875.000,00 merupakan selisih saldo piutang dana bergulir per 31 Desember 2022 sebesar Rp624.230.401,00 dan saldo



PEMERINTAH KABUPATEN KEBUMEN
CATATAN ATAS LAPORAN KEUANGAN
Tahun Anggaran 2022

piutang dana bergulir per 31 Desember 2021 sebesar Rp625.105.401,00. Selisih tersebut merupakan pelunasan atas piutang dana bergulir pada tahun 2021 sebesar Rp875.000,00 namun baru diakui pada tahun 2022.

3. Pendapatan Denda Pajak selisih sebesar Rp42.480.340,06 merupakan selisih saldo Piutang denda pajak per 31 Desember 2022 sebesar 2.665.717.308,94 dan saldo piutang denda pajak 31 Desember 2021 sebesar Rp2.708.197.649,00. Selisih tersebut pada tahun 2022 telah terdapat pembayaran atas piutang denda pajak.
4. Pendapatan BLUD selisih Rp71.421.891.402,67 merupakan selisih saldo Piutang BLUD per 31 Desember 2022 sebesar Rp17.100.700.227,00 dan saldo piutang BLUD 31 Desember 2021 sebesar Rp88.566.374.963,00 serta selisih pendapatan diterima di muka 2022 sebesar Rp90.416.666,67 dan pendapatan diterima di muka 2021 sebesar Rp134.200.000,00.

5.4.1.2 Pendapatan Transfer-LO

| TA 2022 | TA 2021 |
|------------------------|------------------------|
| Rp1.879.833.663.558,00 | Rp1.807.428.442.052,00 |

Rincian Pendapatan Transfer-LO Tahun 2022 sebesar Rp1.879.833.663.558,00 adalah sebagai berikut.

Tabel 224. Pendapatan Transfer-LO TA 2022 dan TA 2021

| URAIAN | TA 2022 (Rp) | TA 2021 (Rp) | Kenaikan / Penurunan (Rp) | % |
|--|-----------------------------|-----------------------------|------------------------------|-------------|
| Transfer Pemerintah Pusat - Dana Perimbangan | 1.674.759.689.978,00 | 1.607.599.153.080,00 | 67.160.536.898,00 | 4,18 |
| Transfer Pemerintah Pusat - Lainnya | 0,00 | 46.433.860.000,00 | (46.433.860.000,00) | (100,00) |
| Transfer Pemerintah Provinsi | 205.073.973.580,00 | 153.395.428.972,00 | 51.678.544.608,00 | 33,69 |
| Jumlah | 1.879.833.663.558,00 | 1.807.428.442.052,00 | 72.405.221.506,00 | 4,01 |

Dari tabel diatas dapat diketahui Pendapatan Transfer-LO tahun 2022 naik sebesar Rp72.405.221.506,00 atau sebesar 4,01% dibandingkan tahun sebelumnya.

Selain pendapatan Transfer-LO tersebut di atas, terbitnya PMK No 19 Tahun 2023 tentang Pengelolaan Dana Bagi Hasil dan/atau Dana Alokasi Umum Yang Disalurkan Melalui Fasilitas *TDF*, dimana *TDF* merupakan fasilitas yang disediakan oleh Bendahara Umum Negara bagi Pemerintah Daerah untuk menyimpan uang di Bendahara Umum Negara sebagai bentuk penyaluran transfer ke daerah non tunai berupa penyimpanan di Bank Indonesia. Pemerintah Kabupaten Kebumen mendapatkan penyaluran dana DBH-LO pada rekening *TDF* sebagaimana diinformasikan melalui surat Kepala Kantor Wilayah Direktorat Jenderal Perbendaharaan Provinsi Jawa Tengah tanggal 15 Februari 2023 Nomor S-802/WPB.14/2023 hal Penyampaian Data Saldo dan Remunerasi *TDF* ke Daerah (*TDF*-TKD) Tahun 2022, bahwa pada Bulan Desember 2022 telah disalurkan DBH-LO melalui Rekening *TDF* pada Kantor Pusat Bank Indonesia melalui Nomor Rekening 519000345980 dengan nama rekening Rek Lain BI *TDF*-TKD Kab Kebumen. Adapun nilai Saldo Pokok per 31 Desember 2022 sebesar Rp4.228.271.591,00 dan Remunerasi bulan Desember 2022 sebesar Rp1.025.484,44. Terhadap pendapatan transfer DBH-LO tersebut, Pemerintah Kabupaten Kebumen belum melakukan pencatatan pada *onface* LKPD Kabupaten Kebumen karena belum ada peraturan yang memuat tentang BAS terkait dana *TDF*-TKD.

5.4.1.2.1 Pendapatan Transfer Pemerintah Pusat-Dana Perimbangan-LO

| TA 2022 | TA 2021 |
|------------------------|------------------------|
| Rp1.674.759.689.978,00 | Rp1.607.599.153.080,00 |



PEMERINTAH KABUPATEN KEBUMEN
CATATAN ATAS LAPORAN KEUANGAN
Tahun Anggaran 2022

Rincian Pendapatan Transfer Pemerintah Pusat-Dana Perimbangan-LO Tahun 2022 sebesar Rp1.674.759.689.978,00 disajikan sebagai berikut.

**Tabel 225. Rincian Pendapatan Transfer Pemerintah Pusat-Dana Perimbangan-LO
TA 2022 dan TA 2021**

| Uraian | TA 2022 (Rp) | TA 2021 (Rp) | Kenaikan/ (Penurunan) (Rp) | % |
|---------------------------|-----------------------------|-----------------------------|-------------------------------|-------------|
| Bagi Hasil | 38.220.093.261,00 | 41.397.337.217,00 | (3.177.243.956,00) | (7,67) |
| Dana Alokasi Umum (DAU) | 1.176.172.068.800,00 | 1.179.288.910.000,00 | (3.116.841.200,00) | (0,26) |
| Dana Alokasi Khusus (DAK) | 460.367.527.917,00 | 386.912.905.863,00 | 73.454.622.054,00 | 18,98 |
| Jumlah | 1.674.759.689.978,00 | 1.607.599.153.080,00 | 67.160.536.898,00 | 4,18 |

Pendapatan Bagi Hasil-LO Tahun 2022 sebesar Rp38.220.093.261,00 secara rinci dapat dilihat sebagai berikut:

Tabel 226. Rincian Pendapatan Bagi Hasil-LO TA 2022 dan TA 2021

| Uraian | TA 2022 (Rp) | TA 2021 (Rp) | Kenaikan / Penurunan (Rp) | % |
|--|--------------------------|--------------------------|------------------------------|---------------|
| DBH PBB - LO | 7.280.169.217,00 | 11.321.276.739,00 | (4.041.107.522,00) | (35,69) |
| DBH PPh Pasal 21-LO | 15.598.200.774,00 | 16.423.637.908,00 | (825.437.134,00) | - |
| DBH PPh Pasal 25 dan Pasal 29/WPOPDN-LO | - | 2.612.765.190,00 | (2.612.765.190,00) | (100,00) |
| DBH CHT-LO | 11.006.705.380,00 | 8.650.954.298,00 | 2.355.751.082,00 | 27,23 |
| DBH SDA Minyak Bumi-LO | 1.630.978.982,00 | 213.027.500,00 | 1.417.951.482,00 | 665,62 |
| DBH SDA Gas Bumi-LO | - | 62.242.900,00 | (62.242.900,00) | (100,00) |
| DBH SDA Pengusahaan Panas Bumi-LO | 265.591.359,00 | 108.913.482,00 | 156.677.877,00 | 143,86 |
| DBH SDA Mineral dan Batubara-Landrent-LO | - | 4.701.350,00 | (4.701.350,00) | (100,00) |
| DBH SDA Mineral dan Batubara-Royalty-LO | 2.629.718,00 | 2.168.975,00 | 460.743,00 | 21,24 |
| DBH SDA Kehutanan-PSDH-LO | 477.506.831,00 | 640.029.725,00 | (162.522.894,00) | (25,39) |
| DBH SDA Perikanan-LO | 1.958.311.000,00 | 1.357.619.150,00 | 600.691.850,00 | 44,25 |
| Jumlah | 38.220.093.261,00 | 41.397.337.217,00 | (3.177.243.956,00) | (7,67) |

Pendapatan Dana Alokasi Umum-LO Tahun 2022 sebesar Rp1.176.172.068.800,00 secara rinci dapat dilihat sebagai berikut:

Tabel 227. Pendapatan Dana Alokasi Umum-LO TA 2022 dan TA 2021

| Uraian | TA 2022 (Rp) | TA 2021 (Rp) | Kenaikan/ (Penurunan) (Rp) | % |
|-------------------|-----------------------------|-----------------------------|-------------------------------|---------------|
| Dana Alokasi Umum | 1.176.172.068.800,00 | 1.179.288.910.000,00 | (3.116.841.200,00) | (0,26) |
| Jumlah | 1.176.172.068.800,00 | 1.179.288.910.000,00 | (3.116.841.200,00) | (0,26) |

Pendapatan Dana Alokasi Khusus-LO tahun 2022 sebesar Rp460.367.527.917,00 secara rinci dapat dilihat sebagai berikut.

Tabel 228. Pendapatan Dana Alokasi Khusus-LO

| Uraian | TA 2022 (Rp) | TA 2021 (Rp) | Kenaikan/ (Penurunan) (Rp) | % |
|--------------------|---------------------------|---------------------------|-------------------------------|--------------|
| DAK Fisik - LO | 70.275.269.743,00 | 78.732.325.023,00 | (8.457.055.280,00) | (10,74) |
| DAK Non Fisik - LO | 390.092.258.174,00 | 308.180.580.840,00 | 81.911.677.334,00 | 26,58 |
| Jumlah | 460.367.527.917,00 | 386.912.905.863,00 | 73.454.622.054,00 | 18,98 |

Penjelasan terkait rincian dan penjelasan perbedaan nilai LO dan LRA sebagai berikut. Saldo Pendapatan Transfer-Dana Perimbangan-LO TA 2022 sebesar Rp1.674.759.689.978,00, sedangkan saldo Pendapatan Transfer-Dana Perimbangan LRA



PEMERINTAH KABUPATEN KEBUMEN
CATATAN ATAS LAPORAN KEUANGAN
Tahun Anggaran 2022

TA 2022 sebesar Rp2.123.296.694.941,00. Selisih saldo Pendapatan Transfer Dana Perimbangan LRA dan saldo Pendapatan Transfer-Dana Perimbangan-LO dapat dijelaskan sebagai berikut :

**Tabel 229. Rincian Pendapatan Transfer Pusat -Dana Perimbangan-LO
 TA 2022 dan LRA TA 2021**

| URAIAN | LO TA 2022 (Rp) | LRA TA 2022 (Rp) | SELISIH (Rp) |
|--|-----------------------------|-----------------------------|-----------------------------|
| Dana Transfer Umum-Dana Bagi Hasil (DBH) | 38.220.093.261,00 | 38.220.093.261,00 | - |
| Dana Transfer Umum-Dana Alokasi Umum (DAU) | 1.176.172.068.800,00 | 1.173.705.068.800,00 | 2.467.000.000,00 |
| Dana Transfer Khusus-Dana Alokasi Khusus (DAK) Fisik | 70.275.269.743,00 | 70.275.269.743,00 | - |
| Dana Transfer Khusus-Dana Alokasi Khusus (DAK) Non Fisik | 390.092.258.174,00 | 424.339.890.137,00 | (34.247.631.963,00) |
| Dana Desa | 0,00 | 416.756.373.000,00 | (416.756.373.000,00) |
| Jumlah | 1.674.759.689.978,00 | 2.123.296.694.941,00 | (448.537.004.963,00) |

Selisih sebesar Rp448.537.004.963,00 dapat dijelaskan sebagai berikut :

1. Pendapatan Dana Transfer Umum-DAU-LO sebesar Rp2.467.000.000,00 merupakan Pembayaran untuk tenaga insentif kepada tenaga Kesehatan yang melaksanakan vaksinasi *Covid-19*, berdasarkan KMK Nomor 34/KM.7/2021 tanggal 22 Desember 2021 tentang Pemotongan penyaluran DAU atau Dana Bagi Hasil Tahun Anggaran 2022 tahap pertama dalam rangka penggantian dana yang bersumber dari APBN atas dukungan terhadap penanganan dampak pandemi *Covid-19*.
2. Pendapatan DAK Non Fisik sebesar Rp34.247.631.963,00 merupakan pendapatan yang tidak dicatat dalam Laporan Operasional karena merupakan dana transitoris dan bukan merupakan beban operasional Pemerintah Kabupaten Kebumen yang terdiri dari pendapatan DAK Non Fisik-BOP PAUD sebesar Rp19.731.047.000,00 dan pendapatan DAK Non Fisik-BOP Pendidikan Kesetaraan sebesar Rp1.441.000.000,00, serta Dana BOS atas SD dan SMP swasta yang masuk ke rekening DAK Non Fisik-BOP Pendidikan Kesetaraan sebesar Rp13.075.584.963,00.
3. Dana Desa sebesar Rp416.756.373.000,00 merupakan pendapatan yang tidak dicatat dalam Laporan Operasional karena merupakan dana transitoris dan bukan merupakan beban operasional Pemerintah Kabupaten Kebumen.

5.4.1.2.2 Pendapatan Transfer Pemerintah Pusat Lainnya-LO

| TA 2022 | TA 2021 |
|---------|---------------------|
| Rp0,00 | Rp46.433.860.000,00 |

Pada TA 2022 tidak terdapat realisasi pendapatan Transfer Pemerintah Pusat Lainnya, sedangkan pada TA 2021 terdapat realisasi pendapatan Transfer Pemerintah Pusat Lainnya sebesar Rp46.433.860.000,00 yang merupakan atas pendapatan Dana Insentif Daerah (DID).

5.4.1.2.3 Pendapatan Transfer Pemerintah Provinsi-LO

| TA 2022 | TA 2021 |
|----------------------|----------------------|
| Rp205.073.973.580,00 | Rp153.395.428.972,00 |

Pendapatan Transfer Pemerintah Provinsi-LO TA 2022 sebesar Rp205.073.973.580,00 terdiri dari:



PEMERINTAH KABUPATEN KEBUMEN
CATATAN ATAS LAPORAN KEUANGAN
Tahun Anggaran 2022

Tabel 230. Pendapatan Transfer Pemerintah Provinsi-LO
TA 2022 dan TA 2021

| Uraian | Tahun 2022 (Rp) | Tahun 2021 (Rp) | Kenaikan/ (Penurunan) (Rp) | % |
|--|---------------------------|---------------------------|-------------------------------|--------------|
| Pendapatan Bagi hasil Pajak - LO | 174.430.162.580,00 | 147.547.358.972,00 | 26.882.803.608,00 | 18,22 |
| Bantuan Keuangan Umum dari Pemerintah Provinsi | 30.643.811.000,00 | 5.848.070.000,00 | 24.795.741.000,00 | 424,00 |
| Jumlah | 205.073.973.580,00 | 153.395.428.972,00 | 51.678.544.608,00 | 33,69 |

Dari tabel di atas dapat diketahui bahwa pendapatan transfer Pemerintah Provinsi-LO tahun 2022 naik sebesar Rp51.678.544.608,00 atau sebesar 33,69% dibandingkan tahun sebelumnya. Pendapatan Transfer Pemerintah Provinsi merupakan hak Pemerintah daerah atas Bagi Hasil Pajak / Retribusi dari Provinsi dari Pajak Kendaraan Bermotor, Bea Balik Nama Kendaraan Bermotor, Pajak Bahan Bakar Kendaraan Bermotor, Pajak Rokok, dan Pajak Air Permukaan. Rincian pendapatan transfer Pemerintah Provinsi dapat dilihat dari tabel berikut.

Tabel 231. Rincian Realisasi Pendapatan Transfer Pemerintah Provinsi-LO
TA 2022 dan TA 2021

| Uraian | TA 2022 (Rp) | TA 2021 (Rp) | Kenaikan/ (Penurunan) (Rp) | % |
|---|---------------------------|---------------------------|-------------------------------|--------------|
| Bagi Hasil dari Pajak Kendaraan Bermotor | 63.772.323.610,00 | 36.520.320.649,00 | 27.252.002.961,00 | 74,62 |
| Bagi Hasil dari Pajak Bea Balik Nama Kendaraan Bermotor | (175.466.888,00) | 20.413.378.061,00 | (20.588.844.949,00) | (100,86) |
| Bagi Hasil dari Pajak Bea Bahan Bakar Kendaraan Bermotor | 39.770.398.873,00 | 33.321.531.186,00 | 6.448.867.687,00 | 19,35 |
| Bagi Hasil dari Pajak Pengambilan dan Pemanfaatan Air Permukaan | 377.838.619,00 | 346.069.816,00 | 31.768.803,00 | 9,18 |
| Bagi Hasil dari Pajak Rokok | 70.685.068.366,00 | 56.946.059.260,00 | 13.739.009.106,00 | 24,13 |
| Bantuan Keuangan Umum dari Pemerintah Provinsi | 30.643.811.000,00 | 5.848.070.000,00 | 24.795.741.000,00 | 424,00 |
| Jumlah | 205.073.973.580,00 | 153.395.428.972,00 | 51.678.544.608,00 | 33,69 |

Penjelasan terkait rincian dan penjelasan perbedaan nilai LO dan LRA sebagai berikut.

Saldo Pendapatan Transfer Pemerintah Provinsi-LO TA 2022 sebesar R205.073.973.580,00 sedangkan saldo Pendapatan Transfer Pemerintah Provinsi LRA TA 2022 sebesar Rp206.460.947.000,00. Selisih saldo Pendapatan Transfer Pemerintah Provinsi LRA dan saldo Pendapatan Transfer Pemerintah Provinsi-LO dapat dijelaskan sebagai berikut.

Tabel 232. Rincian Pendapatan Transfer Pemerintah Provinsi
dan Penjelasan Nilai LO dan LRA TA 2022

| Uraian | LO TA 2022 (Rp) | LRA TA 2022 (Rp) | Selisih (Rp) |
|--|---------------------------|---------------------------|---------------------------|
| Pendapatan Bagi Hasil Pajak | 174.430.162.580,00 | 175.763.136.000,00 | (1.332.973.420,00) |
| Bantuan Keuangan Umum dari Pemerintah Provinsi | 30.643.811.000,00 | 30.643.811.000,00 | - |
| Jumlah | 205.073.973.580,00 | 206.406.947.000,00 | (1.332.973.420,00) |

Selisih sebesar Rp1.332.973.420,00 merupakan selisih saldo Piutang Transfer Pemerintah Provinsi per 31 Desember 2022 sebesar Rp3.437.96.245,00 dengan saldo piutang Transfer Pemerintah Provinsi per 31 Desember 2021 sebesar Rp4.770.941.665,00.



PEMERINTAH KABUPATEN KEBUMEN
CATATAN ATAS LAPORAN KEUANGAN
Tahun Anggaran 2022

5.4.1.3 Lain Lain Pendapatan Daerah yang Sah-LO

| Tahun 2022 | Tahun 2021 |
|--------------------|----------------------|
| Rp5.250.570.763,00 | Rp137.384.967.735,00 |

Rincian Lain Lain Pendapatan Daerah yang Sah-LO Kabupaten Kebumen adalah sebagai berikut.

**Tabel 233. Rincian Lain-Lain Pendapatan Daerah yang Sah-LO
TA 2022 dan TA 2021**

| Uraian | Tahun 2022 (Rp) | Tahun 2021 (Rp) | kenaikan/ penurunan (Rp) | % |
|--|-------------------------|---------------------------|-----------------------------|----------------|
| Pendapatan Hibah dari Pemerintah-LO | 5.250.570.763,00 | 8.794.749.700,00 | (3.544.178.937,00) | (40,30) |
| Lain-lain pendapatan sesuai ketentuan Peraturan Perundang-undangan | - | 128.590.218.035,00 | (128.590.218.035,00) | (100,00) |
| Jumlah | 5.250.570.763,00 | 137.384.967.735,00 | (132.134.396.972,00) | (96,18) |

Lain-lain pendapatan daerah yang sah-LO tahun 2022 merupakan atas pendapatan hibah dari Pemerintah Pusat sebesar Rp5.250.570.763,00 berupa pendapatan hibah air minum, hibah *IPDMIP*, dan hibah *sanitation Australia-Indonesia Infrastructure Grants (sAIIG)*. Pada tahun 2021 Lain lain pendapatan daerah yang sah terdapat pendapatan hibah dana BOS, namun pada Tahun 2022 pendapatan hibah Dana BOS sesuai ketentuan yang berlaku masuk ke dalam rekening Pendapatan DAK Non Fisik. Sehingga terjadi penurunan yang signifikan atas Lain Lain Pendapatan Daerah yang Sah-LO.

5.4.1.3.1 Pendapatan Hibah-LO

| Tahun 2022 | Tahun 2021 |
|--------------------|--------------------|
| Rp5.250.570.763,00 | Rp8.794.749.700,00 |

Pendapatan hibah-LO tahun 2022 sebesar Rp5.250.570.763,00 dengan rincian sebagai berikut.

Tabel 234. Rincian Pendapatan Hibah dari Pemerintah-LO TA 2022 dan TA 2021

| Uraian | TA 2022 (Rp) | TA 2021 (Rp) | Kenaikan / (Penurunan) (Rp) | % |
|---------------------|-------------------------|-------------------------|--------------------------------|----------------|
| Hibah Air Minum | 2.285.500.000,00 | 1.764.000.000,00 | 521.500.000,00 | 29,56 |
| Hibah <i>IPDMIP</i> | 2.860.499.988,00 | 6.508.749.700,00 | (3.648.249.712,00) | (56,05) |
| Hibah <i>sAIIG</i> | | 522.000.000,00 | (522.000.000,00) | (100,00) |
| Hibah Lainnya | 104.570.775,00 | - | 104.570.775,00 | - |
| Jumlah | 5.250.570.763,00 | 8.794.749.700,00 | (3.544.178.937,00) | (40,30) |

Penjelasan terkait rincian dan penjelasan perbedaan nilai LO dan LRA sebagai berikut.

Saldo Pendapatan Hibah-LO TA 2022 sebesar Rp5.250.570.763,00 sedangkan saldo Pendapatan Hibah LRA TA 2022 sebesar Rp5.145.999.988,00. Selisih saldo Pendapatan Hibah LRA dan saldo Pendapatan Hibah-LO dapat dijelaskan sebagai berikut:

Tabel 235. Rincian Pendapatan Hibah dan Penjelasan Nilai LO dan LRA TA 2022

| Uraian | LO TA. 2022 (Rp) | LRA TA. 2022 (Rp) | SELISIH (Rp) |
|------------------|-------------------------|-------------------------|-----------------------|
| Pendapatan Hibah | 5.250.570.763,00 | 5.145.999.988,00 | 104.570.775,00 |
| Jumlah | 5.250.570.763,00 | 5.145.999.988,00 | 104.570.775,00 |

Selisih pendapatan hibah sebesar Rp104.570.775,00 merupakan pengakuan atas Pendapatan Hibah Bahan Pakai Habis dari Kementerian Kesehatan berupa Strip HB Meter TA 2022 pada Dinas Kesehatan.



PEMERINTAH KABUPATEN KEBUMEN
CATATAN ATAS LAPORAN KEUANGAN
Tahun Anggaran 2022

5.4.2 Beban

| | |
|------------------------|------------------------|
| TA 2022 | TA 2021 |
| Rp2.370.418.850.768,09 | Rp2.429.794.708.383,89 |

Beban merupakan penurunan manfaat ekonomi atau potensi jasa dalam periode pelaporan yang menurunkan ekuitas yang dapat berupa pengeluaran atau konsumsi aset atau timbulnya kewajiban. Beban tahun 2022 dengan rincian sebagai berikut.

Tabel 236. Rincian Beban per Jenis TA 2022 dan TA 2021

| No | Uraian | TA 2022 (Rp) | TA 2021 (Rp) | Kenaikan/ | % |
|----|---------------------------------|-----------------------------|-----------------------------|----------------------------|---------------|
| | | | | (Penurunan) (Rp) | |
| 1 | Beban Pegawai | 1.143.541.014.988,00 | 1.143.794.892.346,00 | (253.877.358,00) | (0,02) |
| 2 | Beban Persediaan | 129.227.982.839,05 | 93.175.266.574,68 | 36.052.716.264,37 | 38,69 |
| 3 | Beban Jasa | 438.028.568.766,54 | 516.682.781.856,14 | (78.654.213.089,60) | (15,22) |
| 4 | Beban Pemeliharaan | 36.243.110.638,00 | 31.852.958.221,00 | 4.390.152.417,00 | 13,78 |
| 5 | Beban Perjalanan Dinas | 47.731.989.155,00 | 36.181.261.230,00 | 11.550.727.925,00 | 31,92 |
| 6 | Beban Subsidi | 313.864.348,00 | 484.527.400,00 | (170.663.052,00) | (35,22) |
| 7 | Beban Hibah | 37.491.422.414,00 | 73.785.584.651,00 | (36.294.162.237,00) | (49,19) |
| 8 | Beban Bantuan Sosial | 11.088.807.122,00 | 22.630.398.729,00 | (11.541.591.607,00) | (51,00) |
| 9 | Beban Penyisihan Piutang | 1.426.171.211,00 | 1.838.410.661,25 | (412.239.450,25) | (22,42) |
| 10 | Beban Penyusutan dan Amortisasi | 309.591.026.986,50 | 304.083.563.064,82 | 5.507.463.921,68 | 1,81 |
| 11 | Beban Transfer | 215.734.892.300,00 | 205.285.063.650,00 | 10.449.828.650,00 | 5,09 |
| | Jumlah | 2.370.418.850.768,09 | 2.429.794.708.383,89 | (59.375.857.615,80) | (2,44) |

5.4.2.1 Beban Pegawai

| | |
|------------------------|------------------------|
| TA 2022 | TA 2021 |
| Rp1.143.541.014.988,00 | Rp1.143.794.892.346,00 |

Beban Pegawai tahun 2022 sebesar Rp1.143.541.014.988,00. Rincian Beban Pegawai tahun 2022 terdiri dari:

Tabel 237. Rincian Beban Pegawai TA 2022 dan TA 2021

| No | Uraian | TA 2022 (Rp) | TA 2021 (Rp) | Kenaikan/ | % |
|----|--|-----------------------------|-----------------------------|-------------------------|---------------|
| | | | | (Penurunan) (Rp) | |
| 1 | Beban Gaji dan Tunjangan ASN | 728.066.126.907,00 | 720.872.064.041,00 | 7.194.062.866,00 | 1,00 |
| 2 | Beban Tambahan Penghasilan ASN | 110.938.520.115,00 | 93.394.279.523,00 | 17.544.240.592,00 | 18,79 |
| 3 | Beban Tambahan Penghasilan berdasarkan Pertimbangan Objektif Lainnya ASN | 246.113.135.845,00 | 269.466.287.145,00 | (23.353.151.300,00) | (8,67) |
| 4 | Beban Gaji dan Tunjangan DPRD | 30.583.723.917,00 | 29.959.433.106,00 | 624.290.811,00 | 2,08 |
| 5 | Beban Gaji dan Tunjangan KDH/WKDH | 510.222.879,00 | 509.329.781,00 | 893.098,00 | 0,18 |
| 6 | Beban Penerimaan Lainnya Pimpinan DPRD serta KDH/WKDH | 966.170.000,00 | 993.080.000,00 | (26.910.000,00) | (2,71) |
| 7 | Beban Pegawai BOS | 25.914.114.000,00 | 28.196.816.750,00 | (2.282.702.750,00) | (8,10) |
| 8 | Beban Pegawai BLUD | 449.001.325,00 | 403.602.000,00 | 45.399.325,00 | 11,25 |
| | Jumlah | 1.143.541.014.988,00 | 1.143.794.892.346,00 | (253.877.358,00) | (0,02) |

Rincian Beban Pegawai per SKPD tahun 2022 dijelaskan sebagai berikut.

Tabel 238. Rincian Beban Pegawai per SKPD TA 2022 dan TA 2021

| No | SKPD | LO TA 2022 (Rp) | LO TA 2021 (Rp) | Kenaikan | % |
|----|---|--------------------|--------------------|--------------------|-------|
| | | | | (Penurunan) (Rp) | |
| 1 | Dinas Pendidikan, Kepemudaan dan Olahraga | 765.609.611.451,00 | 764.899.099.217,00 | 710.512.234,00 | 0,1 |
| 2 | Dinas Kesehatan PPKB | 131.838.058.135,00 | 140.432.567.823,00 | (8.594.509.688,00) | (6,1) |
| 3 | Dinas Pekerjaan Umum Dan Penataan Ruang | 19.576.908.740,00 | 19.058.972.987,00 | 517.935.753,00 | 2,7 |
| 4 | Badan Penanggulangan Bencana Daerah | 2.734.666.441,00 | 2.611.804.335,00 | 122.862.106,00 | 4,7 |



PEMERINTAH KABUPATEN KEBUMEN
CATATAN ATAS LAPORAN KEUANGAN
Tahun Anggaran 2022

| No | SKPD | LO TA 2022 (Rp) | LO TA 2021 (Rp) | Kenaikan | % |
|----|---|-----------------------------|-----------------------------|-------------------------|--------------|
| 5 | Dinas Perumahan, Kawasan Permukiman dan Perhubungan | 5.987.386.157,00 | 13.803.655.688,00 | (7.816.269.531,00) | (56,6) |
| 6 | Badan Kesatuan Bangsa dan Politik | 2.884.656.033,00 | 2.418.085.357,00 | 466.570.676,00 | 19,3 |
| 7 | Satuan Polisi Pamong Praja | 5.979.716.001,00 | 5.524.376.294,00 | 455.339.707,00 | 8,2 |
| 8 | Dinas Sosial, Pemberdayaan Perempuan Dan Perlindungan Anak | 3.442.029.598,00 | 3.909.208.545,00 | (467.178.947,00) | (12,0) |
| 9 | Dinas Tenaga Kerja | 5.266.716.870,00 | 5.719.822.010,00 | (453.105.140,00) | (7,9) |
| 10 | Dinas Kependudukan dan Pencatatan Sipil | 4.071.559.104,00 | 3.388.423.400,00 | 683.135.704,00 | 20,2 |
| 11 | Dinas Pemberdayaan Masyarakat Dan Desa | 3.752.366.723,00 | 4.308.154.368,00 | (555.787.645,00) | (12,9) |
| 12 | Dinas Komunikasi Dan Informatika | 3.733.429.421,00 | 3.594.747.263,00 | 138.682.158,00 | 3,9 |
| 13 | Dinas Penanaman Modal dan Pelayanan Terpadu Satu Pintu | 3.166.879.121,00 | 3.249.818.288,00 | (82.939.167,00) | (2,6) |
| 14 | Dinas Pariwisata dan Kebudayaan | 5.568.850.163,00 | 5.822.866.519,00 | (254.016.356,00) | (4,4) |
| 15 | Dinas Kearsipan Dan Perpustakaan | 2.602.833.009,00 | 2.286.418.693,00 | 316.414.316,00 | 13,8 |
| 16 | Dinas Lingkungan Hidup, Kelautan dan Perikanan | 10.954.508.534,00 | 4.026.426.852,00 | 6.928.081.682,00 | 172,1 |
| 17 | Dinas Pertanian dan Pangan | 17.432.157.331,00 | 17.480.126.363,00 | (47.969.032,00) | (0,3) |
| 18 | Dinas Perindustrian, Perdagangan, Koperasi Usaha Kecil Dan Menengah | 10.399.613.628,00 | 9.599.720.215,00 | 799.893.413,00 | 8,3 |
| 19 | Sekretariat Daerah | 19.561.904.791,00 | 18.269.084.149,00 | 1.292.820.642,00 | 7,1 |
| 20 | Sekretariat DPRD | 34.617.225.334,00 | 33.601.055.051,00 | 1.016.170.283,00 | 3,0 |
| 21 | Kecamatan dan Kelurahan | 52.137.529.891,00 | 48.941.114.620,00 | 3.196.415.271,00 | 6,5 |
| 22 | Inspektorat Daerah | 6.882.962.338,00 | 5.810.377.963,00 | 1.072.584.375,00 | 18,5 |
| 23 | Badan Perencanaan dan Penelitian Dan Pengembangan Daerah | 4.847.557.832,00 | 4.854.969.973,00 | (7.412.141,00) | (0,2) |
| 24 | Badan Pengelolaan Keuangan dan Pendapatan Daerah | 14.865.896.435,00 | 14.635.036.635,00 | 230.859.800,00 | 1,6 |
| 25 | Badan Kepegawaian dan Pengembangan Sumber Daya Manusia | 5.625.991.907,00 | 5.548.959.738,00 | 77.032.169,00 | 1,4 |
| | Jumlah | 1.143.541.014.988,00 | 1.143.794.892.346,00 | (253.877.358,00) | (0,0) |

5.4.2.2 Beban Persediaan

TA 2022
TA 2021
Rp129.227.982.839,05
Rp93.175.266.574,68

Beban Persediaan tahun 2022 sebesar Rp129.227.982.839,05. Rincian Beban Persediaan per SKPD tahun 2022 dijelaskan sebagai berikut:

Tabel 239. Rincian Beban Persediaan per SKPD TA 2022 dan TA 2021

| No | SKPD | TA 2022 (Rp) | TA 2021 (Rp) | Kenaikan/ (Penurunan) (Rp) | % |
|----|----------------------------|-------------------|-------------------|-------------------------------|---------|
| 1 | Dinas Dikpora | 5.416.156.497,00 | 6.266.490.399,00 | (850.333.902,00) | (13,57) |
| 2 | Dinas Kesehatan PPKB | 57.446.021.875,05 | 26.498.352.941,68 | 30.947.668.933,37 | 116,79 |
| 3 | Dinas PUPR | 3.008.101.240,00 | 2.589.860.555,00 | 418.240.685,00 | 16,15 |
| 4 | BPBD | 3.915.606.545,00 | 7.222.018.093,00 | (3.306.411.548,00) | (45,78) |
| 5 | Dinas Perkimhub | 3.160.358.149,00 | 2.520.761.462,00 | 639.596.687,00 | 25,37 |
| 6 | Badan Kesbangpol | 1.084.716.809,00 | 1.583.640.562,00 | (498.923.753,00) | (31,50) |
| 7 | Satuan Polisi Pamong Praja | 1.321.436.125,00 | 4.874.161.214,00 | (3.552.725.089,00) | (72,89) |
| 8 | Dinsos PPPA | 2.216.614.560,00 | 3.762.861.367,00 | (1.546.246.807,00) | (41,09) |
| 9 | Dinas Tenaga Kerja | 1.320.511.178,00 | 2.616.797.806,00 | (1.296.286.628,00) | (49,54) |



PEMERINTAH KABUPATEN KEBUMEN
CATATAN ATAS LAPORAN KEUANGAN
Tahun Anggaran 2022

| No | SKPD | TA 2022 (Rp) | TA 2021 (Rp) | Kenaikan/ (Penurunan) (Rp) | % |
|----|-------------------------|---------------------------|--------------------------|-------------------------------|--------------|
| 10 | Dinas Dukcapil | 2.055.307.242,00 | 1.377.016.246,00 | 678.290.996,00 | 49,26 |
| 11 | Dinas PMD | 2.673.782.034,00 | 2.414.548.474,00 | 259.233.560,00 | 10,74 |
| 12 | Dinas Kominfo | 685.464.529,00 | 874.746.318,00 | (189.281.789,00) | (21,64) |
| 13 | DPMPSTP | 1.037.590.741,00 | 1.662.810.508,00 | (625.219.767,00) | (37,60) |
| 14 | Dinas Parbud | 1.477.976.896,00 | 460.086.567,00 | 1.017.890.329,00 | 221,24 |
| 15 | Dinas Arpus | 296.909.450,00 | 1.819.596.157,00 | (1.522.686.707,00) | (83,68) |
| 16 | Dinas LHKP | 7.560.371.750,00 | 4.835.554.217,00 | 2.724.817.533,00 | 56,35 |
| 17 | Dinas Tapang | 10.057.554.355,00 | 1.357.961.228,00 | 8.699.593.127,00 | 640,64 |
| 18 | DisperindagKUKM | 2.452.909.441,00 | 3.696.945.603,00 | (1.244.036.162,00) | (33,65) |
| 19 | Sekretariat Daerah | 5.114.551.466,00 | 507.439.823,00 | 4.607.111.643,00 | 907,91 |
| 20 | Sekretariat DPRD | 2.647.620.393,00 | 1.204.151.471,00 | 1.443.468.922,00 | 119,87 |
| 21 | Kecamatan dan Kelurahan | 7.862.039.865,00 | 1.262.448.755,00 | 6.599.591.110,00 | 522,76 |
| 22 | Inspektorat Daerah | 557.697.662,00 | 1.597.189.029,00 | (1.039.491.367,00) | (65,08) |
| 23 | Bappelitbangda | 1.044.045.156,00 | 547.736.698,00 | 496.308.458,00 | 90,61 |
| 24 | BPKPD | 4.135.979.424,00 | 11.032.277.971,00 | (6.896.298.547,00) | (62,51) |
| 25 | BKPSDM | 678.659.457,00 | 589.813.110,00 | 88.846.347,00 | 15,06 |
| | Jumlah | 129.227.982.839,05 | 93.175.266.574,68 | 36.052.716.264,37 | 38,69 |

5.4.2.3 Beban Jasa

TA 2022
TA 2021
Rp438.028.568.766,54
Rp516.682.781.856,14

Beban Jasa tahun 2022 sebesar Rp438.028.568.766,54. Rincian Beban Jasa tahun 2022 terdiri dari:

Tabel 240. Rincian Beban Jasa TA 2022 dan TA 2021

| No | Uraian | TA 2022 (Rp) | TA 2021 (Rp) | Kenaikan (Penurunan) (Rp) | % |
|----|--|---------------------------|---------------------------|------------------------------|----------------|
| 1 | Beban Jasa | 158.308.598.799,86 | 181.484.175.464,14 | (23.175.576.664,28) | (12,77) |
| 2 | Beban Uang dan/atau Jasa untuk Diberikan kepada Pihak Ketiga/Pihak Lain/Masyarakat | 5.422.897.000,00 | 1.412.463.000,00 | 4.010.434.000,00 | 283,93 |
| 3 | Beban Barang dan Jasa BOS | 75.015.922.915,00 | 70.636.055.279,00 | 4.379.867.636,00 | 6,20 |
| 4 | Beban Barang dan Jasa BLUD | 199.281.150.051,68 | 263.150.088.113,00 | (63.868.938.061,32) | (24,27) |
| | Jumlah | 438.028.568.766,54 | 516.682.781.856,14 | (78.654.213.089,60) | (15,22) |

Rincian Beban Jasa per SKPD tahun 2022 dijelaskan sebagai berikut:

Tabel 241. Rincian Beban Jasa per SKPD TA 2022 dan TA 2021

| No | SKPD | TA 2022 (Rp) | TA 2021 (Rp) | Kenaikan (Penurunan) (Rp) | % |
|----|---|--------------------|--------------------|------------------------------|---------|
| 1 | Dinas Pendidikan, Kepemudaan dan Olahraga | 97.821.553.237,00 | 107.217.069.112,00 | (9.395.515.875,00) | (8,76) |
| 2 | Dinas Kesehatan PPKB | 245.538.326.406,68 | 322.607.703.448,00 | (77.069.377.041,32) | (23,89) |
| 3 | Dinas Pekerjaan Umum Dan Penataan Ruang | 8.138.436.405,00 | 6.803.537.237,00 | 1.334.899.168,00 | 19,62 |



PEMERINTAH KABUPATEN KEBUMEN
CATATAN ATAS LAPORAN KEUANGAN
Tahun Anggaran 2022

| No | SKPD | TA 2022 (Rp) | TA 2021 (Rp) | Kenaikan | % |
|----|---|---------------------------|---------------------------|----------------------------|----------------|
| 4 | Badan Penanggulangan Bencana Daerah | 1.099.564.127,00 | 1.134.821.030,00 | (35.256.903,00) | (3,11) |
| 5 | Dinas Perumahan, Kawasan Permukiman dan Perhubungan | 12.396.086.328,00 | 18.402.151.779,00 | (6.006.065.451,00) | (32,64) |
| 6 | Badan Kesatuan Bangsa dan Politik | 2.113.628.350,00 | 284.744.070,00 | 1.828.884.280,00 | 642,29 |
| 7 | Satuan Polisi Pamong Praja | 3.817.766.718,00 | 3.757.101.249,00 | 60.665.469,00 | 1,61 |
| 8 | Dinas Sosial, Pemberdayaan Perempuan Dan Perlindungan Anak | 1.452.624.531,00 | 2.864.115.523,00 | (1.411.490.992,00) | (49,28) |
| 9 | Dinas Tenaga Kerja | 1.393.891.630,00 | 2.774.184.865,00 | (1.380.293.235,00) | (49,75) |
| 10 | Dinas Kependudukan dan Pencatatan Sipil | 1.385.460.718,00 | 1.520.908.073,00 | (135.447.355,00) | (8,91) |
| 11 | Dinas Pemberdayaan Masyarakat Dan Desa | 5.771.072.004,00 | 5.736.740.139,00 | 34.331.865,00 | 0,60 |
| 12 | Dinas Komunikasi Dan Informatika | 4.354.841.463,00 | 4.821.054.536,00 | (466.213.073,00) | (9,67) |
| 13 | Dinas Penanaman Modal dan Pelayanan Terpadu Satu Pintu | 902.814.030,00 | 919.040.994,00 | (16.226.964,00) | (1,77) |
| 14 | Dinas Pariwisata dan Kebudayaan | 3.976.628.668,00 | 3.263.763.858,00 | 712.864.810,00 | 21,84 |
| 15 | Dinas Kearsipan Dan Perpustakaan | 762.095.777,00 | 845.274.841,00 | (83.179.064,00) | (9,84) |
| 16 | Dinas Lingkungan Hidup, Kelautan dan Perikanan | 9.022.773.246,00 | 1.983.786.045,00 | 7.038.987.201,00 | 354,83 |
| 17 | Dinas Pertanian dan Pangan | 7.551.234.051,00 | 4.274.626.603,00 | 3.276.607.448,00 | 76,65 |
| 18 | Dinas Perindustrian, Perdagangan, Koperasi Usaha Kecil Dan Menengah | 5.047.207.025,00 | 4.112.826.763,00 | 934.380.262,00 | 22,72 |
| 19 | Sekretariat Daerah | 4.169.131.155,00 | 3.838.363.350,00 | 330.767.805,00 | 8,62 |
| 20 | Sekretariat DPRD | 3.618.607.330,00 | 3.363.270.777,00 | 255.336.553,00 | 7,59 |
| 21 | Kecamatan dan Kelurahan | 4.152.308.702,00 | 3.782.878.904,00 | 369.429.798,00 | 9,77 |
| 22 | Inspektorat Daerah | 319.434.773,00 | 389.679.444,00 | (70.244.671,00) | (18,03) |
| 23 | Badan Perencanaan dan Penelitian Dan Pengembangan Daerah | 1.042.446.283,00 | 1.837.401.977,00 | (794.955.694,00) | (43,27) |
| 24 | Badan Pengelolaan Keuangan dan Pendapatan Daerah | 9.304.584.695,86 | 5.533.428.593,14 | 3.771.156.102,72 | 68,15 |
| 25 | Badan Kepegawaian dan Pengembangan Sumber Daya Manusia | 2.876.051.113,00 | 4.614.308.646,00 | (1.738.257.533,00) | (37,67) |
| | Jumlah | 438.028.568.766,54 | 516.682.781.856,14 | (78.654.213.089,60) | (15,22) |

5.4.2.4 Beban Pemeliharaan

TA 2022
Rp36.243.110.638,00

TA 2021
Rp31.852.958.221,00

Nilai Beban Pemeliharaan-LO berbeda dengan nilai belanja pemeliharaan LRA sebesar Rp38.518.790.266,00. Rincian beban pemeliharaan per SKPD dapat dilihat sebagai berikut :

Tabel 242. Rincian Beban Pemeliharaan per SKPD TA 2022 dan TA 2021

| No | SKPD | TA 2022 (Rp) | TA 2021 (Rp) | Kenaikan/ (Penurunan) (Rp) | % |
|----|---|-------------------|-------------------|-------------------------------|---------|
| 1 | Dinas Pendidikan, Kepemudaan dan Olahraga | 108.262.163,00 | 1.515.918.183,00 | (1.407.656.020,00) | (92,86) |
| 2 | Dinas Kesehatan PPKB | 746.895.500,00 | 1.260.226.854,00 | (513.331.354,00) | (40,73) |
| 3 | Dinas Pekerjaan Umum Dan Penataan Ruang | 23.390.099.881,00 | 18.266.651.939,00 | 5.123.447.942,00 | 28,05 |
| 4 | Badan Penanggulangan Bencana Daerah | 230.975.427,00 | 208.478.309,00 | 22.497.118,00 | 10,79 |
| 5 | Dinas Perumahan, Kawasan Permukiman dan Perhubungan | 629.346.517,00 | 1.416.637.228,00 | (787.290.711,00) | (55,57) |



PEMERINTAH KABUPATEN KEBUMEN
CATATAN ATAS LAPORAN KEUANGAN
Tahun Anggaran 2022

| No | SKPD | TA 2022 (Rp) | TA 2021 (Rp) | Kenaikan/ (Penurunan) (Rp) | % |
|----|---|--------------------------|--------------------------|-------------------------------|--------------|
| 6 | Badan Kesatuan Bangsa dan Politik | 11.435.000,00 | 19.365.000,00 | (7.930.000,00) | (40,95) |
| 7 | Satuan Polisi Pamong Praja | 49.833.700,00 | 53.394.900,00 | (3.561.200,00) | (6,67) |
| 8 | Dinas Sosial, Pemberdayaan Perempuan Dan Perlindungan Anak | 77.463.000,00 | 22.119.000,00 | 55.344.000,00 | 250,21 |
| 9 | Dinas Tenaga Kerja | 148.014.539,00 | 241.423.400,00 | (93.408.861,00) | (38,69) |
| 10 | Dinas Kependudukan dan Pencatatan Sipil | 209.355.030,00 | 120.067.000,00 | 89.288.030,00 | 74,37 |
| 11 | Dinas Pemberdayaan Masyarakat Dan Desa | 42.483.000,00 | 39.478.000,00 | 3.005.000,00 | 7,61 |
| 12 | Dinas Komunikasi Dan Informatika | 174.702.000,00 | 168.081.450,00 | 6.620.550,00 | 3,94 |
| 13 | Dinas Penanaman Modal dan Pelayanan Terpadu Satu Pintu | 108.999.800,00 | 415.791.025,00 | (306.791.225,00) | (73,78) |
| 14 | Dinas Pariwisata dan Kebudayaan | 551.387.321,00 | 315.807.800,00 | 235.579.521,00 | 74,60 |
| 15 | Dinas Kearsipan Dan Perpustakaan | 79.350.000,00 | 69.170.000,00 | 10.180.000,00 | 14,72 |
| 16 | Dinas Lingkungan Hidup, Kelautan dan Perikanan | 564.290.427,00 | 181.473.064,00 | 382.817.363,00 | 210,95 |
| 17 | Dinas Pertanian dan Pangan | 360.086.270,00 | 420.499.507,00 | (60.413.237,00) | (14,37) |
| 18 | Dinas Perindustrian, Perdagangan, Koperasi Usaha Kecil Dan Menengah | 1.332.666.362,00 | 959.693.082,00 | 372.973.280,00 | 38,86 |
| 19 | Sekretariat Daerah | 2.520.295.908,00 | 1.908.498.020,00 | 611.797.888,00 | 32,06 |
| 20 | Sekretariat DPRD | 353.462.605,00 | 408.505.545,00 | (55.042.940,00) | (13,47) |
| 21 | Kecamatan dan Kelurahan | 4.263.431.146,00 | 3.425.337.415,00 | 838.093.731,00 | 24,47 |
| 22 | Inspektorat Daerah | 54.168.192,00 | 64.610.000,00 | (10.441.808,00) | (16,16) |
| 23 | Badan Perencanaan dan Penelitian Dan Pengembangan Daerah | 95.117.338,00 | 73.215.000,00 | 21.902.338,00 | 29,92 |
| 24 | Badan Pengelolaan Keuangan dan Pendapatan Daerah | 104.940.980,00 | 230.802.500,00 | (125.861.520,00) | (54,53) |
| 25 | Badan Kepegawaian dan Pengembangan Sumber Daya Manusia | 36.048.532,00 | 47.714.000,00 | (11.665.468,00) | (24,45) |
| | Jumlah | 36.243.110.638,00 | 31.852.958.221,00 | 4.390.152.417,00 | 13,78 |

5.4.2.5 Beban Perjalanan Dinas

TA 2022
Rp47.731.989.155,00

TA 2021
Rp36.181.261.230,00

Nilai Beban Perjalanan Dinas-LO sama dengan nilai Belanja Perjalanan Dinas LRA sebesar Rp47.731.989.155,00. Rincian Beban Perjalanan Dinas per SKPD dapat dilihat sebagai berikut :

Tabel 243. Rincian Beban Perjalanan Dinas per SKPD TA 2022 dan TA 2021

| No | OPD | TA 2022 (Rp) | TA 2021 (Rp) | Kenaikan / Penurunan | % |
|----|--|-------------------|-------------------|-------------------------|---------|
| 1 | Dinas Pendidikan, Kepemudaan dan Olahraga | 984.574.204,00 | 520.198.694,00 | 464.375.510,00 | 89,27 |
| 2 | Dinas Kesehatan PPKB | 20.027.621.364,00 | 10.969.727.473,00 | 9.057.893.891,00 | 82,57 |
| 3 | Dinas Pekerjaan Umum Dan Penataan Ruang | 700.455.883,00 | 322.707.247,00 | 377.748.636,00 | 117,06 |
| 4 | Dinas Perumahan, Kawasan Permukiman dan Perhubungan | 535.655.694,00 | 1.124.225.828,00 | (588.570.134,00) | (52,35) |
| 5 | Satuan Polisi Pamong Praja | 1.120.067.728,00 | 1.426.472.000,00 | (306.404.272,00) | (21,48) |
| 6 | Badan Penanggulangan Bencana Daerah | 686.271.519,00 | 299.399.006,00 | 386.872.513,00 | 129,22 |
| 7 | Dinas Sosial, Pemberdayaan Perempuan Dan Perlindungan Anak | 587.308.997,00 | 5.018.440.500,00 | (4.431.131.503,00) | (88,30) |
| 8 | Dinas Tenaga Kerja | 711.547.135,00 | 1.108.312.225,00 | (396.765.090,00) | (35,80) |
| 9 | Dinas Kependudukan dan Pencatatan Sipil | 266.138.970,00 | 132.672.855,00 | 133.466.115,00 | 100,60 |
| 10 | Dinas Pemberdayaan Masyarakat Dan Desa | 1.121.742.102,00 | 668.992.495,00 | 452.749.607,00 | 67,68 |



PEMERINTAH KABUPATEN KEBUMEN
CATATAN ATAS LAPORAN KEUANGAN
Tahun Anggaran 2022

| No | OPD | TA 2022 (Rp) | TA 2021 (Rp) | Kenaikan / Penurunan | % |
|---------------|---|--------------------------|--------------------------|--------------------------|--------------|
| 11 | Dinas Komunikasi Dan Informatika | 383.669.668,00 | 400.484.410,00 | (16.814.742,00) | (4,20) |
| 12 | Dinas PMPTSP | 215.458.828,00 | 125.621.165,00 | 89.837.663,00 | 71,51 |
| 13 | Dinas Pariwisata dan Kebudayaan | 596.081.161,00 | 839.604.760,00 | (243.523.599,00) | (29,00) |
| 14 | Dinas Kearsipan Dan Perpustakaan | 67.909.541,00 | 84.414.100,00 | (16.504.559,00) | (19,55) |
| 15 | Dinas Lingkungan Hidup, Kelautan dan Perikanan | 956.343.858,00 | 488.703.865,00 | 467.639.993,00 | 95,69 |
| 16 | Dinas Pertanian dan Pangan | 1.904.634.019,00 | 1.925.794.264,00 | (21.160.245,00) | (1,10) |
| 17 | Dinas Perindustrian, Perdagangan, Koperasi Usaha Kecil Dan Menengah | 1.248.253.556,00 | 565.960.418,00 | 682.293.138,00 | 120,55 |
| 18 | Sekretariat Daerah | 1.748.001.803,00 | 1.024.013.415,00 | 723.988.388,00 | 70,70 |
| 19 | Inspektorat Daerah | 431.240.529,00 | 262.919.627,00 | 168.320.902,00 | 64,02 |
| 20 | Badan Perencanaan dan Penelitian Dan Pengembangan Daerah | 445.940.107,00 | 422.158.807,00 | 23.781.300,00 | 5,63 |
| 21 | Badan Pengelolaan Keuangan dan Pendapatan Daerah | 1.115.624.939,00 | 235.586.892,00 | 880.038.047,00 | 373,55 |
| 22 | Badan Kepegawaian dan Pengembangan Sumber Daya Manusia | 456.963.355,00 | 486.466.318,00 | (29.502.963,00) | (6,06) |
| 23 | Sekretariat DPRD | 9.264.077.285,00 | 6.100.824.511,00 | 3.163.252.774,00 | 51,85 |
| 24 | Kecamatan dan Kelurahan | 1.401.482.117,00 | 1.335.653.291,00 | 65.828.826,00 | 4,93 |
| 25 | Badan Kesatuan Bangsa dan Politik | 754.924.793,00 | 291.907.064,00 | 463.017.729,00 | 158,62 |
| Jumlah | | 47.731.989.155,00 | 36.181.261.230,00 | 11.550.727.925,00 | 31,92 |

5.4.2.6 Beban Subsidi

TA 2022
 Rp313.864.348,00

TA 2021
 Rp484.527.400,00

Beban Subsidi pada tahun 2022 sebesar Rp313.864.348,00 merupakan beban atas subsidi bunga kepada BUMD Tahun Anggaran 2022 dengan total realisasi sebesar Rp500.000.000,00 dan pengembalian sebesar Rp186.135.652,00 pada tanggal 23 Desember 2022. Nilai Beban Subsidi-LO sama dengan nilai Belanja Subsidi LRA sebesar Rp313.864.348,00. Rincian Beban Subsidi tahun 2022 terdiri dari:

Tabel 244. Rincian Beban Subsidi TA 2022

| No | Nama Penyalur | No. SP2D/Tanggal | Nilai SP2D (Rp) | Realisasi (Rp) | Pengembalian (Rp) |
|---------------|---------------------|--|-----------------------|-----------------------|-----------------------|
| 1 | PT BPR BKK Kebumen | 034/SPP-LS/BUNGA/2.17.3.31.3.30.07.0000/DAU/2022 tanggal 24 Agustus 2022 | 225.000.000,00 | 225.000.000,00 | 0,00 |
| 2 | PT BPR Bank Kebumen | 035/SPP-LS/BUNGA/2.17.3.31.3.30.07.0000/DAU/2022 tanggal 24 Agustus 2022 | 200.000.000,00 | 51.357.057,00 | 148.642.943,00 |
| 3 | PT BPR BKK Jateng | 036/SPP-LS/BUNGA/2.17.3.31.3.30.07.0000/DAU/2022 tanggal 24 Agustus 2022 | 75.000.000,00 | 37.507.291,00 | 37.492.709,00 |
| Jumlah | | | 500.000.000,00 | 313.864.348,00 | 186.135.652,00 |



PEMERINTAH KABUPATEN KEBUMEN
CATATAN ATAS LAPORAN KEUANGAN
Tahun Anggaran 2022

5.4.2.7 Beban Hibah

| | |
|---------------------|---------------------|
| TA 2022 | TA 2021 |
| Rp37.491.422.414,00 | Rp73.785.584.651,00 |

Beban Hibah secara rinci disajikan sebagai berikut.

Tabel 245. Rincian Beban Hibah TA 2022 dan TA 2021

| No | Uraian | TA 2022 (Rp) | TA 2021 (Rp) | Kenaikan/ (Penurunan) (Rp) | % |
|----|--|--------------------------|--------------------------|-------------------------------|----------------|
| | | | | | |
| 1 | Hibah Barang kepada Pemerintah | 0,00 | 71.720.708.651,00 | (71.720.708.651,00) | (100,00) |
| 2 | Hibah kepada Badan. Lembaga, Organisasi Kemasyarakatan yang Berbadan Hukum | 35.426.546.414,00 | 2.064.876.000,00 | 33.361.670.414,00 | 1615,67 |
| 3 | Hibah Bantuan Keuangan kepada Partai Politik | 2.064.876.000,00 | 0,00 | 2.064.876.000,00 | 0,00 |
| | Jumlah | 37.491.422.414,00 | 73.785.584.651,00 | (36.294.162.237,00) | (49,19) |

Tabel 246. Rincian Selisih Beban Hibah-LO dan Belanja Hibah LRA TA 2022

| No | Uraian | LO TA 2022 (Rp) | LRA TA 2022 (Rp) | Selisih (Rp) |
|----|--|--------------------------|--------------------------|----------------------------|
| 1 | Hibah kepada Badan, Lembaga, Organisasi Kemasyarakatan yang Berbadan Hukum Indonesia | 35.426.546.414,00 | 57.687.775.931,00 | (22.261.229.517,00) |
| 2 | Hibah Bantuan Keuangan kepada Partai Politik | 2.064.876.000,00 | 2.064.876.000,00 | 0,00 |
| | Jumlah | 37.491.422.414,00 | 59.752.651.931,00 | (22.261.229.517,00) |

Selisih beban Hibah kepada Badan, Lembaga, Organisasi Kemasyarakatan yang Berbadan Hukum Indonesia sebesar Rp22.261.229.517,00 merupakan dana BOP Kesetaraan sebesar Rp1.441.000.000,00, BOP Paud sebesar Rp19.731.047.000,00 dan Dana BOS SMP Swasta sebesar Rp1.089.182.234,00.

Beban Hibah tahun 2022 dijelaskan sebagai berikut:

- a. Hibah kepada Badan, Lembaga, Organisasi Kemasyarakatan yang Berbadan Hukum Indonesia tahun 2022 sebesar Rp35.426.546.414,00

Tabel 247. Rincian Beban Badan, Lembaga, Organisasi Kemasyarakatan yang Berbadan Hukum Indonesia per SKPD TA 2022

| No | OPD | Realisasi TA 2022 (Rp) |
|----|---|--------------------------|
| 1 | Dinas Pendidikan, Kepemudaan dan Olahraga | 4.097.829.520,00 |
| 2 | Dinas Kesehatan PPKB | 304.000.000,00 |
| 3 | Dinas Pekerjaan Umum dan Penataan Ruang | 3.038.296.475,00 |
| 4 | Dinas Perumahan, Kawasan Permukiman dan Perhubungan | 4.026.000.000,00 |
| 5 | Dinas Sosial, Pemberdayaan Perempuan dan Perlindungan Anak | 20.000.000,00 |
| 6 | Dinas Lingkungan Hidup, Kelautan dan Perikanan | 3.637.688.514,00 |
| 7 | Dinas Perindustrian, Perdagangan, Koperasi Usaha Kecil dan Menengah | 448.471.860,00 |
| 8 | Dinas Pariwisata dan Kebudayaan | 948.000.000,00 |
| 9 | Dinas Pertanian dan Pangan | 12.533.260.045,00 |
| 10 | Sekretariat Daerah | 6.373.000.000,00 |
| | Jumlah | 35.426.546.414,00 |



PEMERINTAH KABUPATEN KEBUMEN
CATATAN ATAS LAPORAN KEUANGAN
Tahun Anggaran 2022

- b. Beban Hibah Bantuan Keuangan Kepada Partai Politik sebesar Rp2.064.876.000,00 dilaksanakan oleh Badan Kesatuan Bangsa dan Politik dengan rincian sebagai berikut:

Tabel 248. Rincian Beban Hibah Bantuan Keuangan Kepada Partai Politik TA 2022

| No | Nama Partai Politik | Realisasi TA 2022 (Rp) |
|----|---------------------------------------|-------------------------|
| 1 | Partai Nasional Demokrat | 162.873.000,00 |
| 2 | Partai Kebangkitan Bangsa | 356.487.000,00 |
| 3 | Partai Keadilan Sejahtera | 126.141.000,00 |
| 4 | Partai Demokrasi Indonesia Perjuangan | 464.832.000,00 |
| 5 | Partai Golongan Karya | 228.741.000,00 |
| 6 | Partai Gerakan Indonesia Raya | 281.346.000,00 |
| 7 | Partai Demokrat | 133.671.000,00 |
| 8 | Partai Amanat Nasional | 146.091.000,00 |
| 9 | Partai Persatuan Pembangunan | 164.694.000,00 |
| | Jumlah | 2.064.876.000,00 |

5.4.2.8 Beban Bantuan Sosial

| TA 2022 | TA 2021 |
|---------------------|---------------------|
| Rp11.088.807.122,00 | Rp22.630.398.729,00 |

Beban Bantuan Sosial secara rinci disajikan sebagai berikut.

Tabel 249. Rincian Beban Bantuan Sosial TA 2022 dan TA 2021

| No | Uraian | TA 2022 (Rp) | TA 2021 (Rp) | Kenaikan/ (Penurunan) (Rp) | % |
|----|--|--------------------------|--------------------------|-------------------------------|----------------|
| 1 | Beban Bantuan Sosial Uang kepada Individu | 8.631.337.772,00 | 14.633.270.000,00 | (6.001.932.228,00) | (41,02) |
| 2 | Beban Bantuan Sosial Barang kepada Individu | 0,00 | 2.372.371.729,00 | (2.372.371.729,00) | (100,00) |
| 3 | Beban Bantuan Sosial Uang kepada Keluarga | 2.127.879.350,00 | 40.500.000,00 | 2.087.379.350,00 | 5.154,02 |
| 4 | Beban Bantuan Sosial Barang kepada Keluarga | 0,00 | 4.384.257.000,00 | (4.384.257.000,00) | (100,00) |
| 5 | Beban Bantuan Sosial Uang kepada Kelompok Masyarakat | 329.590.000,00 | 1.200.000.000,00 | (870.410.000,00) | (72,53) |
| | Jumlah | 11.088.807.122,00 | 22.630.398.729,00 | (11.541.591.607,00) | (51,00) |

- a. Beban Bantuan Sosial Uang kepada Individu sebesar Rp8.631.337.772,00 dilaksanakan oleh tujuh SKPD dengan rincian sebagai berikut:

Tabel 250. Rincian Beban Bantuan Sosial Uang kepada Individu TA 2022

| No | SKPD Pengelola | Realisasi TA 2022 (Rp) |
|----|--|-------------------------|
| 1 | Dinas Pendidikan, Kepemudaan dan Olahraga | 1.492.570.000,00 |
| 2 | Dinas Perumahan dan Kawasan Permukiman dan Perhubungan | 2.990.609.672,00 |
| 3 | Satuan Polisi Pamong Praja | 68.000.000,00 |
| 4 | Dinas Sosial, Pemberdayaan Perempuan dan Perlindungan Anak | 1.659.308.100,00 |
| 5 | Dinas Lingkungan Hidup, Kelautan dan Perikanan | 448.050.000,00 |
| 6 | Dinas Perindustrian, Perdagangan dan Koperasi Usaha Kecil Menengah | 563.400.000,00 |
| 7 | Sekretariat Daerah | 1.409.400.000,00 |
| | Jumlah | 8.631.337.772,00 |

- b. Beban Bantuan Sosial Uang kepada Keluarga sebesar Rp2.127.879.350,00 dengan rincian sebagai berikut.



PEMERINTAH KABUPATEN KEBUMEN
CATATAN ATAS LAPORAN KEUANGAN
Tahun Anggaran 2022

Tabel 251. Rincian Beban Bantuan Sosial Uang kepada Keluarga TA 2022

| No | SKPD Pengelola | Realisasi TA 2022 (Rp) |
|----|---|-------------------------|
| 1 | Dinas Kesehatan, Pengendalian Penduduk dan Keluarga Berencana | 1.809.490.550,00 |
| 2 | Dinas Sosial, Pemberdayaan Perempuan dan Perlindungan Anak | 318.388.800,00 |
| | Jumlah | 2.127.879.350,00 |

- c. Beban Bantuan Sosial Uang kepada Keluarga sebesar Rp329.590.000,00 dengan rincian sebagai berikut.

Tabel 252. Rincian Beban Bantuan Sosial Barang yang direncanakan kepada Keluarga TA 2022

| No | SKPD Pengelola | Realisasi TA 2022 (Rp) |
|----|---|------------------------|
| 1 | Dinas Pekerjaan Umum dan Penataan Ruang | 300.000.000,00 |
| 2 | Dinas Perindustrian, Perdagangan, Koperasi Usaha Kecil dan Menengah | 29.590.000,00 |
| | Jumlah | 329.590.000,00 |

Tabel 253. Rincian Selisih Beban Bantuan Sosial-LO dan Belanja Bantuan Sosial LRA TA 2022

| No | Uraian | LO TA 2022 (Rp) | LRA TA 2022 (Rp) | Selisih (Rp) |
|----|--|--------------------------|--------------------------|--------------|
| 1 | Beban Bantuan Sosial Uang kepada Individu | 8.631.337.772,00 | 8.631.337.772,00 | 0,00 |
| 2 | Beban Bantuan Sosial Uang kepada Keluarga | 2.127.879.350,00 | 2.127.879.350,00 | 0,00 |
| 3 | Beban Bantuan Sosial Uang kepada Kelompok Masyarakat | 329.590.000,00 | 329.590.000,00 | 0,00 |
| | Jumlah | 11.088.807.122,00 | 11.088.807.122,00 | 0,00 |

5.4.2.9 Beban Penyisihan Piutang

Tahun 2022
 Rp1.426.171.211,00

Tahun 2021
 Rp1.838.410.661,25

Beban penyisihan piutang diakui saat akhir tahun/periode akuntansi berdasarkan persentase cadangan piutang yang sudah ditetapkan dengan mengacu pada bukti yang diterbitkan / dokumen yang dipersamakan. Saldo Beban Penyisihan Piutang tahun 2022 sebesar Rp1.426.171.211,00 merupakan beban penyisihan piutang Pemerintah Kabupaten Kebumen sedangkan saldo beban penyisihan piutang TA 2021 sebesar Rp1.838.410.661,25 atau mengalami penurunan sebesar 22,42%. Beban penyisihan piutang terdapat pada SKPD dengan rincian sebagai berikut.

Tabel 254. Rincian Beban Penyisihan Piutang TA 2022 dan TA 2021

| Uraian | TA 2022 (Rp) | TA 2021 (Rp) | Kenaikan/ | % |
|---|-------------------------|-------------------------|-------------------------|----------------|
| | | | (Penurunan) (Rp) | |
| Beban Penyisihan Piutang Pajak Daerah | (95.368.995,90) | 674.689.809,50 | (770.058.805,40) | (114,14) |
| Beban Penyisihan Piutang Retribusi Daerah | 1.709.160.150,50 | 1.018.343.431,00 | 690.816.719,50 | 67,84 |
| Beban Penyisihan Piutang Lain-lain PAD yang Sah | (187.619.943,60) | 1.754.653.692,00 | (1.942.273.635,60) | (110,69) |
| Beban Penyisihan Piutang Lainnya | 0,00 | (1.609.276.271,25) | 1.609.276.271,25 | (100,00) |
| Jumlah | 1.426.171.211,00 | 1.838.410.661,25 | (412.239.450,25) | (22,42) |



PEMERINTAH KABUPATEN KEBUMEN
CATATAN ATAS LAPORAN KEUANGAN
Tahun Anggaran 2022

5.4.2.10 Beban Penyusutan dan Amortisasi

TA 2022
 Rp309.591.026.986,50

TA 2021
 Rp304.083.563.064,82

Saldo Beban Penyusutan dan Amortisasi TA 2022 sebesar Rp309.591.026.986,50 sedangkan Saldo Beban Penyusutan dan Amortisasi TA 2021 sebesar Rp304.083.563.064,82 atau mengalami peningkatan sebesar 1,81%.

Rincian Beban Penyusutan dan Amortisasi TA 2022 dan TA 2021 sebagai berikut.

Tabel 255. Rincian Beban Penyusutan dan Amortisasi TA 2022 dan TA 2021

| Uraian | TA 2022 (Rp) | TA 2021 (Rp) | Kenaikan/ Penurunan (Rp) | % |
|--|---------------------------|---------------------------|-----------------------------|-------------|
| Beban Penyusutan Peralatan dan Mesin | 112.223.012.603,00 | 109.836.850.241,00 | 2.386.162.362,00 | 2,17 |
| Beban Penyusutan Gedung dan Bangunan | 32.534.401.059,00 | 32.085.433.601,00 | 448.967.458,00 | 1,40 |
| Beban Penyusutan Jalan, Jaringan dan Irigasi | 164.260.560.121,50 | 161.640.497.288,00 | 2.620.062.833,50 | 1,62 |
| Beban Amortisasi Aset Tidak Berwujud | 573.053.203,00 | 520.781.934,82 | 52.271.268,18 | 10,04 |
| Jumlah | 309.591.026.986,50 | 304.083.563.064,82 | 5.507.463.921,68 | 1,81 |

Beban Penyusutan Peralatan Mesin TA 2022 sebesar Rp112.223.012.603,00 merupakan penyusutan atas aset tetap peralatan mesin tahun 2022 dengan rincian sebagai berikut.

Tabel 256. Rincian Beban Penyusutan Peralatan Mesin per SKPD TA 2022

| No | OPD | TA 2022 (Rp) | TA 2021 (Rp) | Kenaikan/ (Penurunan) (Rp) | % |
|----|--|-------------------|----------------|----------------------------------|---------|
| 1 | Dinas Pendidikan, Kepemudaan dan Olahraga | 31.995.569.398,00 | 28.538.401.173 | 3.457.168.225 | 12,11 |
| 2 | Dinas Kesehatan PPKB | 52.449.658.306,00 | 52.028.831.023 | 420.827.283 | 0,81 |
| 3 | Dinas Pekerjaan Umum Dan Penataan Ruang | 2.798.804.176,00 | 2.514.745.789 | 284.058.387 | 11,30 |
| 4 | Badan Penanggulangan Bencana Daerah | 1.588.306.966,00 | 1.619.750.634 | (31.443.668) | (1,94) |
| 5 | Dinas Perumahan, Kawasan Permukiman dan Perhubungan | 2.682.842.864,00 | 5.330.384.084 | (2.647.541.220) | (49,67) |
| 6 | Badan Kesatuan Bangsa dan Politik | 94.959.844,00 | 99.968.732 | (5.008.888) | (5,01) |
| 7 | Satuan Polisi Pamong Praja | 1.008.035.839,00 | 1.050.555.205 | (42.519.366) | (4,05) |
| 8 | Dinas Sosial, Pemberdayaan Perempuan Dan Perlindungan Anak | 333.647.355,00 | 1.046.512.877 | (712.865.522) | (68,12) |
| 9 | Dinas Tenaga Kerja | 777.768.562,00 | 1.066.804.274 | (289.035.712) | (27,09) |
| 10 | Dinas Kependudukan dan Pencatatan Sipil | 824.783.113,00 | 854.046.248 | (29.263.135) | (3,43) |
| 11 | Dinas Pemberdayaan Masyarakat Dan Desa | 429.282.650,00 | 249.684.521 | 179.598.129 | 71,93 |
| 12 | Dinas Komunikasi Dan Informatika | 1.906.692.110,00 | 2.625.934.368 | (719.242.258) | (27,39) |
| 13 | Dinas Penanaman Modal dan Pelayanan Terpadu Satu Pintu | 266.187.943,00 | 312.428.144 | (46.240.201) | (14,80) |
| 14 | Dinas Pariwisata dan Kebudayaan | 698.772.100,00 | 752.254.772 | (53.482.672) | (7,11) |
| 15 | Dinas Kearsipan Dan Perpustakaan | 452.335.888,00 | 496.140.518 | (43.804.630) | (8,83) |



PEMERINTAH KABUPATEN KEBUMEN
CATATAN ATAS LAPORAN KEUANGAN
Tahun Anggaran 2022

| No | OPD | TA 2022 (Rp) | TA 2021 (Rp) | Kenaikan/ (Penurunan) | % |
|----|---|---------------------------|------------------------|--------------------------|-------------|
| 16 | Dinas Lingkungan Hidup, Kelautan dan Perikanan | 3.196.383.463,00 | 398.310.921 | 2.798.072.542 | 702,48 |
| 17 | Dinas Pertanian dan Pangan | 616.248.044,00 | 555.506.894 | 60.741.150 | 10,93 |
| 18 | Dinas Perindustrian, Perdagangan, Koperasi Usaha Kecil Dan Menengah | 1.451.469.987,00 | 1.263.116.366 | 188.353.621 | 14,91 |
| 19 | Sekretariat Daerah | 2.102.705.294,00 | 1.846.063.124 | 256.642.170 | 13,90 |
| 20 | Sekretariat DPRD | 987.246.459,00 | 937.785.064 | 49.461.395 | 5,27 |
| 21 | Kecamatan dan Kelurahan | 3.733.586.585,00 | 2.892.529.418 | 841.057.167 | 29,08 |
| 22 | Inspektorat Daerah | 262.523.584,00 | 269.031.390 | (6.507.806) | (2,42) |
| 23 | Badan Perencanaan dan Penelitian Dan Pengembangan Daerah | 250.722.055,00 | 240.312.254 | 10.409.801 | 4,33 |
| 24 | Badan Pengelolaan Keuangan dan Pendapatan Daerah | 1.151.666.222,00 | 2.645.674.055 | (1.494.007.833) | (56,47) |
| 25 | Badan Kepegawaian dan Pengembangan Sumber Daya Manusia | 162.813.796,00 | 202.078.393 | (39.264.597) | (19,43) |
| | Jumlah | 112.223.012.603,00 | 109.836.850.241 | 2.386.162.362 | 2,17 |

Beban penyusutan gedung dan bangunan TA 2022 sebesar Rp32.534.401.059,00 merupakan penyusutan atas aset tetap gedung dan bangunan tahun 2022 dengan rincian sebagai berikut.

Tabel 257. Rincian Beban Penyusutan Gedung dan Bangunan per SKPD

| No | OPD | TA 2022 (Rp) | TA 2021 (Rp) | Kenaikan / Penurunan (Rp) | % |
|----|--|-------------------|-------------------|------------------------------|---------|
| 1 | Dinas Pendidikan, Kepemudaan dan Olahraga | 13.724.953.951,00 | 12.807.804.720,00 | 917.149.231,00 | 7,16 |
| 2 | Dinas Kesehatan PPKB | 7.161.029.060,00 | 7.082.891.786,00 | 78.137.274,00 | 1,10 |
| 3 | Dinas Pekerjaan Umum Dan Penataan Ruang | 259.636.976,00 | 246.939.722,00 | 12.697.254,00 | 5,14 |
| 4 | Dinas Perumahan, Kawasan Permukiman dan Perhubungan | 359.282.270,00 | 1.151.091.373,00 | (791.809.103,00) | (68,79) |
| 5 | Satuan Polisi Pamong Praja | 99.500.510,00 | 99.500.510,00 | 0,00 | 0,00 |
| 6 | Badan Penanggulangan Bencana Daerah | 90.205.689,00 | 82.647.995,00 | 7.557.694,00 | 9,14 |
| 7 | Dinas Sosial, Pemberdayaan Perempuan Dan Perlindungan Anak | 47.624.630,00 | 188.896.424,00 | (141.271.794,00) | (74,79) |
| 8 | Dinas Tenaga Kerja | 550.392.345,00 | 659.600.485,00 | (109.208.140,00) | (16,56) |
| 9 | Dinas Kependudukan dan Pencatatan Sipil | 75.745.526,00 | 75.745.526,00 | 0,00 | 0,00 |
| 10 | Dinas Pemberdayaan Masyarakat Dan Desa | 35.562.492,00 | 35.560.590,00 | 1.902,00 | 0,01 |
| 12 | Dinas Komunikasi Dan Informatika | 92.469.729,00 | 92.469.729,00 | 0,00 | 0,00 |
| 13 | Dinas Penanaman Modal dan Pelayanan Terpadu Satu Pintu | 73.381.734,00 | 75.644.198,00 | -2262464,00 | -2,99 |
| 14 | Dinas Pariwisata dan Kebudayaan | 1.308.279.056,00 | 1.758.883.814,00 | (450.604.758,00) | (25,62) |
| 15 | Dinas Kearsipan Dan Perpustakaan | 156.446.902,00 | 156.038.992,00 | 407.910,00 | 0,26 |



PEMERINTAH KABUPATEN KEBUMEN
CATATAN ATAS LAPORAN KEUANGAN
Tahun Anggaran 2022

| No | OPD | TA 2022 (Rp) | TA 2021 (Rp) | Kenaikan / Penurunan (Rp) | % |
|----|---|--------------------------|--------------------------|---------------------------|-------------|
| 16 | Dinas Lingkungan Hidup, Kelautan dan Perikanan | 1.153.580.429,00 | 302.889.150,00 | 850.691.279,00 | 280,86 |
| 17 | Dinas Pertanian dan Pangan | 384.795.199,00 | 393.543.970,00 | (8.748.771,00) | (2,22) |
| 18 | Dinas Perindustrian, Perdagangan, Koperasi Usaha Kecil Dan Menengah | 4.814.216.174,00 | 4.778.244.524,00 | 35.971.650,00 | 0,75 |
| 19 | Sekretariat Daerah | 348.502.199,00 | 304.104.993,00 | 44.397.206,00 | 14,60 |
| 20 | Inspektorat Daerah | 125.912.794,00 | 125.912.794,00 | 0,00 | 0,00 |
| 21 | Badan Perencanaan dan Penelitian Dan Pengembangan Daerah | 14.625.449,00 | 14.625.449,00 | 0,00 | 0,00 |
| 22 | Badan Pengelola Keuangan dan Pendapatan Daerah | 338.685.295,00 | 334.260.399,00 | 4.424.896,00 | 1,32 |
| 24 | Badan Kepegawaian dan Pengembangan Sumber Daya Manusia | 35.232.108,00 | 35.232.108,00 | 0,00 | 0,00 |
| 25 | Sekretariat DPRD | 316.083.780,00 | 334.240.024,00 | (18.156.244,00) | (5,43) |
| 26 | Kecamatan dan Kelurahan | 905.162.087,00 | 885.569.651,00 | 19.592.436,00 | 2,21 |
| 27 | Badan Kesatuan Bangsa dan Politik | 63.094.675,00 | 63.094.675,00 | 0,00 | 0,00 |
| | Jumlah | 32.534.401.059,00 | 32.085.433.601,00 | 448.967.458,00 | 1,40 |

Beban penyusutan jalan jaringan dan irigasi sebesar Rp164.260.560.121,50 merupakan penyusutan atas aset tetap jalan jaringan dan irigasi tahun 2022 dengan rincian sebagai berikut.

Tabel 258. Rincian Beban Penyusutan Jalan, Jaringan dan Irigasi per SKPD

| No | OPD | TA 2022 (Rp) | TA 2021 (Rp) | Kenaikan / Penurunan (Rp) | % |
|----|---|--------------------|--------------------|---------------------------|---------|
| 1 | Dinas Pendidikan, Kepemudaan dan Olahraga | 85.875.401,00 | 49.351.573,00 | 36.523.828,00 | 74,01 |
| 2 | Dinas Kesehatan PPKB | 1.833.907.458,00 | 1.825.139.168,00 | 8.768.290,00 | 0,48 |
| 3 | Dinas PUPR | 153.610.043.771,00 | 150.816.563.957,00 | 2.793.479.814,00 | 1,85 |
| 4 | Dinas Perumahan, Kawasan Permukiman dan Perhubungan | 2.025.955.654,00 | 4.313.592.250,00 | (2.287.636.596,00) | (53,03) |
| 5 | Satuan Polisi Pamong Praja | 345.500,00 | 345.500,00 | 0,00 | 0,00 |
| 6 | Badan Penanggulangan Bencana Daerah | 510.747.735,00 | 510.747.735,00 | 0,00 | 0,00 |
| 7 | Dinas Sosial, Pemberdayaan Perempuan Dan Perlindungan Anak | 2.290.118,00 | 2.101.624,00 | 188.494,00 | 8,97 |
| 8 | Dinas Tenaga Kerja | 6.510.610,00 | 8.608.280,00 | (2.097.670,00) | (24,37) |
| 9 | Dinas Kependudukan dan Pencatatan Sipil | 2.968.717,00 | 2.968.717,00 | 0,00 | 0,00 |
| 10 | Dinas Pemberdayaan Masyarakat Desa | 2.383.346,00 | 2.383.346,00 | 0,00 | 0,00 |
| 12 | Dinas Komunikasi Dan Informatika | 181.005.882,00 | 181.005.882,00 | 0,00 | 0,00 |
| 13 | Dinas Penanaman Modal dan Pelayanan Terpadu Satu Pintu | 1.665.650,00 | 1.665.650,00 | 0,00 | 0,00 |
| 14 | Dinas Pariwisata dan Kebudayaan | 571.649.849,00 | 1.340.833.061,00 | (769.183.212,00) | (57,37) |
| 15 | Dinas Kearsipan Dan Perpustakaan | 2.409.000,00 | 2.409.000,00 | 0,00 | 0,00 |
| 16 | Dinas Lingkungan Hidup, Kelautan dan Perikanan | 2.606.787.304,00 | 163.375.876,00 | 2.443.411.428,00 | 1495,58 |
| 17 | Dinas Pertanian dan Pangan | 731.752.781,00 | 866.705.335,00 | (134.952.554,00) | (15,57) |
| 18 | Dinas Perindustrian, Perdagangan, Koperasi Usaha Kecil Dan Menengah | 3.422.670,00 | 1.325.000,00 | 2.097.670,00 | 158,31 |
| 19 | Sekretariat Daerah | 10.926.558,00 | 10.926.558,00 | 0,00 | 0,00 |
| 20 | Inspektorat Daerah | 4.942.345,00 | 4.942.345,00 | 0,00 | 0,00 |
| 21 | Badan Perencanaan dan | 6.863.750,00 | 6.863.750,00 | 0,00 | 0,00 |



PEMERINTAH KABUPATEN KEBUMEN
CATATAN ATAS LAPORAN KEUANGAN
Tahun Anggaran 2022

| No | OPD | TA 2022 (Rp) | TA 2021 (Rp) | Kenaikan / Penurunan (Rp) | % |
|----|--|---------------------------|---------------------------|---------------------------|-------------|
| | Penelitian Dan Pengembangan Daerah | | | | |
| 22 | Badan Pengelola Keuangan dan Pendapatan Daerah | 22.512.456,00 | 22.512.456,00 | 0,00 | 0,00 |
| 24 | BKPSDM | 4.132.505,00 | 4.132.505,00 | 0,00 | 0,00 |
| 25 | Sekretariat DPRD | 53.876.715,00 | 53.876.715,00 | 0,00 | 0,00 |
| 26 | Kecamatan dan Kelurahan | 1.977.584.346,50 | 1.448.121.005,00 | 529.463.341,50 | 36,56 |
| | Jumlah | 164.260.560.121,50 | 161.640.497.288,00 | 2.620.062.833,50 | 1,62 |

Beban amortisasi aset tidak berwujud TA 2022 sebesar Rp573.053.203,00 merupakan penyusutan atas aset lainnya berupa *software*, kajian dan aset tidak berwujud lainnya yang ada di OPD dengan rincian sebagai berikut.

Tabel 259. Rincian Beban Amortisasi Aset Tidak Berwujud

| Uraian | Tahun 2022 (Rp) | Tahun 2021 (Rp) | Kenaikan / Penurunan (Rp) | % |
|--|-----------------------|-----------------------|---------------------------|--------------|
| Beban Amortisasi Aset Tidak Berwujud - <i>Software</i> | 421.936.403,00 | 355.094.193,00 | 66.842.210,00 | 18,82 |
| Beban Amortisasi Aset Tidak Berwujud - Kajian | 151.116.800,00 | 141.511.931,82 | 9.604.868,18 | 0,00 |
| Beban Amortisasi Aset Tidak Berwujud Lainnya | 0,00 | 24.175.810,00 | (24.175.810,00) | (100,00) |
| Jumlah | 573.053.203,00 | 520.781.934,82 | 52.271.268,18 | 10,04 |

Tabel 260. Rincian Beban Amortisasi Aset Tidak Berwujud per SKPD

| No | Uraian | TA 2022 (Rp) | TA 2021 (Rp) | Kenaikan / Penurunan (Rp) | % |
|----|---|-----------------------|-----------------------|---------------------------|--------------|
| 1 | Dinas Pendidikan, Kepemudaan dan Olahraga | 6.902.560,00 | 7.122.560,00 | (220.000,00) | (3,1) |
| 2 | Dinas Kesehatan PPKB | 184.623.300,00 | 153.424.600,00 | 31.198.700,00 | 20,3 |
| 3 | Dinas Pekerjaan Umum Dan Penataan Ruang | 134.340.600,00 | 133.734.931,82 | 605.668,18 | 0,5 |
| 4 | Badan Penanggulangan Bencana Daerah | 17.399.800,00 | - | 17.399.800,00 | - |
| 5 | Dinas Tenaga Kerja | 9.676.500,00 | 9.676.500,00 | 0,00 | 0,00 |
| 6 | Dinas Perumahan, Kawasan Permukiman dan Perhubungan | 35.760.790,00 | 18.194.590,00 | 17.566.200,00 | 96,5 |
| 7 | Dinas Komunikasi Dan Informatika | 35.031.715,00 | 35.031.715,00 | 0,00 | 0,00 |
| 8 | Dinas Pariwisata dan Kebudayaan | 12.111.000,00 | 12.111.000,00 | 0,00 | 0,00 |
| 9 | Dinas Kearsipan Dan Perpustakaan | 19.425.810,00 | 19.425.810,00 | 0,00 | 0,00 |
| 10 | Dinas Perindustrian, Perdagangan, Koperasi Usaha Kecil Dan Menengah | 25.914.818,00 | 25.914.818,00 | 0,00 | 0,00 |
| 11 | Sekretariat Daerah | 34.028.110,00 | 34.028.110,00 | 0,00 | 0,00 |
| 12 | Badan Perencanaan dan Penelitian Dan Pengembangan Daerah | 10.586.200,00 | 10.586.200,00 | 0,00 | 0,00 |
| 13 | Badan Pengelola Keuangan dan Pendapatan Daerah | 43.252.000,00 | 57.531.100,00 | (14.279.100,00) | (24,8) |
| 14 | Badan Kepegawaian dan Pengembangan Sumber Daya Manusia | 3.500.000,00 | 3.500.000,00 | 0,00 | 0,00 |
| 15 | Kecamatan Kutowinangun | 500.000,00 | 500.000,00 | 0,00 | 0,00 |
| | Jumlah | 573.053.203,00 | 520.781.934,82 | 52.271.268,18 | 10,04 |



PEMERINTAH KABUPATEN KEBUMEN
CATATAN ATAS LAPORAN KEUANGAN
Tahun Anggaran 2022

5.4.2.11 Beban Transfer

| TA 2022 | TA 2021 |
|----------------------|----------------------|
| Rp215.734.892.300,00 | Rp205.285.063.650,00 |

Saldo Beban Transfer TA 2022 sebesar Rp215.734.892.300,00 sedangkan Saldo Beban Transfer TA 2021 sebesar Rp205.285.063.650,00 atau mengalami kenaikan 5,09%.

Rincian Beban Transfer TA 2022 dan TA 2021 sebagai berikut.

Tabel 261. Rincian Beban Transfer TA 2022 dan TA 2021

| Uraian | TA 2022 (Rp) | TA 2021 (Rp) | Kenaikan / Penurunan (Rp) | % |
|------------------------|---------------------------|---------------------------|---------------------------|-------------|
| Beban Bagi Hasil | 12.402.615.800,00 | 13.862.929.650,00 | (1.460.313.850,00) | (10,53) |
| Beban Bantuan Keuangan | 203.332.276.500,00 | 191.422.134.000,00 | 11.910.142.500,00 | 6,22 |
| Jumlah | 215.734.892.300,00 | 205.285.063.650,00 | 10.449.828.650,00 | 5,09 |

Beban bagi hasil tahun 2022 sebesar Rp12.402.615.800,00 mengalami penurunan sebesar Rp1.460.313.850,00 atau 10,53%, yang merupakan bagi hasil pajak daerah kepada Pemerintah Desa serta bagi hasil retribusi daerah Kabupaten/Kota Kepada Pemerintah Desa dengan rincian sebagai berikut.

Tabel 262. Rincian Beban Bagi Hasil LO TA 2022 dan TA 2021

| No | Uraian | TA 2022 (Rp) | TA 2021 (Rp) | Kenaikan / Penurunan (Rp) | % |
|---------------|---|--------------------------|--------------------------|---------------------------|----------------|
| 1 | Beban bagi hasil pajak daerah kepada Pemerintah Desa | 10.087.758.000,00 | 11.148.216.650,00 | (1.060.458.650) | (9,51) |
| 2 | Beban Bagi hasil retribusi daerah kabupaten/kota kepada pemerintah desa | 2.314.857.800,00 | 2.714.713.000,00 | (399.855.200) | (14,73) |
| Jumlah | | 12.402.615.800,00 | 13.862.929.650,00 | (1.460.313.850,00) | (10,53) |

Penjelasan terkait rincian dan penjelasan perbedaan nilai beban bagi hasil LO dan belanja bagi hasil LRA

Tabel 263. Rincian Beban Bagi Hasil LO 2022 dan LRA 2022

| No | Uraian | LO TA 2022 (Rp) | LRA TA 2022 (Rp) | Selisih |
|---------------|---|--------------------------|--------------------------|-------------|
| 1 | Beban Bagi Hasil Pajak Daerah Kepada Pemerintahan Kabupaten/Kota dan Desa | 10.087.758.000,00 | 10.087.758.000,00 | 0,00 |
| 2 | Beban Bagi Hasil Retribusi Daerah Kabupaten/ Kota Kepada Pemerintah Desa | 2.314.857.800,00 | 2.314.857.800,00 | 0,00 |
| Jumlah | | 12.402.615.800,00 | 12.402.615.800,00 | 0,00 |

Beban bantuan keuangan tahun 2022 sebesar Rp203.332.276.500,00 mengalami kenaikan sebesar Rp11.910.142.500,00 atau 6,22%, yang merupakan bantuan keuangan umum kepada Pemerintah Kabupaten/Kota, bantuan keuangan umum daerah Provinsi atau Kabupaten/Kota ke Desa serta Bantuan Keuangan Khusus Daerah Provinsi atau Kabupaten/Kota ke Desa dengan rincian sebagai berikut.



PEMERINTAH KABUPATEN KEBUMEN
CATATAN ATAS LAPORAN KEUANGAN
Tahun Anggaran 2022

Tabel 264. Rincian Beban Bantuan Keuangan-LO TA 2022 dan TA 2021

| No | Uraian | TA 2022 (Rp) | TA 2021 (Rp) | Kenaikan / Penurunan (Rp) | % |
|---------------|---|---------------------------|---------------------------|---------------------------|-------------|
| 1 | Beban Bantuan Keuangan Umum Kepada Pemerintah Kabupaten/Kota | 200.000.000,00 | 0,00 | 200.000.000,00 | - |
| 2 | Beban bantuan keuangan umum daerah Provinsi atau Kabupaten/Kota ke Desa | 169.946.366.500,00 | 169.581.134.000,00 | 365.232.500,00 | 0,22 |
| 3 | Beban Bantuan Keuangan Khusus Daerah Provinsi atau Kabupaten/Kota ke Desa | 33.185.910.000,00 | 21.841.000.000,00 | 11.344.910.000,00 | 51,94 |
| Jumlah | | 203.332.276.500,00 | 191.422.134.000,00 | 11.910.142.500,00 | 6,22 |

- a. Beban Bantuan Keuangan Umum Kepada Pemerintah Kabupaten/Kota tahun 2022 sebesar Rp200.000.000,00 yang digunakan untuk Bantuan Keuangan kepada Pemerintah Kabupaten Cianjur dalam rangka Penanganan Masyarakat Terdampak Bencana Alam sesuai Surat Keputusan Bupati Kebumen Nomor 988/405 Tahun 2022 tanggal 29 November 2022.
- b. Beban Bantuan Keuangan Umum Daerah Provinsi Atau Kabupaten/Kota Ke Desa tahun 2022 sebesar Rp169.946.366.500,00 yang digunakan untuk Bantuan Keuangan kepada Pemerintah Desa Bantuan Keuangan Alokasi Dana Desa (ADD) dan Bantuan Keuangan Umum untuk Iuran Jaminan Kesehatan (BPJS) Kepala Desa dan Perangkat Desa untuk 449 Desa dari 26 Kecamatan.
- c. Beban Bantuan Keuangan Khusus Daerah Provinsi atau Kabupaten/Kota ke Desa tahun 2022 sebesar Rp33.185.910.000,00 yang digunakan untuk Pembangunan Infrastruktur sebanyak 234 kegiatan, dengan total penerima 163 desa. Pelaksanaan Belanja Bantuan Keuangan Khusus Daerah Provinsi atau Kabupaten/Kota kepada Desa berdasarkan Keputusan Bupati Kebumen Nomor 460/264 Tahun 2022 tanggal 16 Agustus 2022 tentang Penerima Belanja Bantuan Keuangan Khusus Kepada Desa Kabupaten Kebumen Tahun Anggaran 2022 dan Keputusan Bupati Nomor 460/371 tanggal 17 November 2022 tentang Perubahan atas Keputusan Bupati Kebumen Nomor 460/264 Tahun 2022 tanggal 16 Agustus 2022 tentang Penerima Belanja Bantuan Keuangan Khusus Kepada Desa Kabupaten Kebumen Tahun Anggaran 2022 serta Operasional TPQ dengan kriteria TPQ yang telah terdaftar pada Kementerian Agama Kabupaten Kebumen. Pada tahun 2022, realisasi penerima TPQ sebesar Rp2.240.000.000 dari pagu anggaran sebesar Rp2.245.000.000 (sebanyak 448 desa penerima). Satu desa yang tidak menerima Bantuan Operasional TPQ adalah desa Karanglonggong Kecamatan Klirong karena belum memiliki TPQ yang telah terdaftar pada Kementerian Agama. Bantuan diberikan berdasarkan Keputusan Bupati Kebumen Nomor 460/264 Tahun 2022 tanggal 16 Agustus 2022 tentang Penerima Belanja Bantuan Keuangan Khusus Kepada Desa Kabupaten Kebumen Tahun Anggaran 2022.

Penjelasan terkait rincian dan penjelasan perbedaan nilai Beban Bantuan Keuangan-LO dan belanja bantuan keuangan LRA adalah sebagai berikut.



PEMERINTAH KABUPATEN KEBUMEN
CATATAN ATAS LAPORAN KEUANGAN
Tahun Anggaran 2022

Tabel 65. Rincian Beban Bagi Bantuan Keuangan-LO 2022 dan LRA 2022

| No | Uraian | LO TA 2022 (Rp) | LRA TA 2021 (Rp) | Selisih (Rp) |
|----|---|---------------------------|---------------------------|-----------------------------|
| 1 | Beban Bantuan Keuangan Umum Kepada Pemerintah Kabupaten/Kota | 200.000.000,00 | 200.000.000,00 | 0,00 |
| 2 | Beban Bantuan Keuangan Umum Daerah Provinsi atau Kabupaten/Kota ke | 169.946.366.500,00 | 586.702.739.500,00 | (416.756.373.000) |
| 3 | Beban Bantuan Keuangan Khusus Daerah Provinsi atau Kabupaten/Kota ke Desa | 33.185.910.000,00 | 33.185.910.000,00 | 0,00 |
| | Jumlah | 203.332.276.500,00 | 620.088.649.500,00 | (416.756.373.000,00) |

Selisih beban bantuan Keuangan dan belanja bantuan keuangan tahun anggaran 2022 merupakan realisasi belanja Dana Desa Tahun Anggaran 2022 sebesar Rp416.756.373.000,00.

5.4.3 Kegiatan Non Operasional

| | |
|------------------------------|------------------------------|
| TA 2022 | TA 2021 |
| <u>(Rp15.006.573.830,00)</u> | <u>(Rp11.103.569.757,00)</u> |

Kegiatan Non Operasional merupakan kegiatan yang bersumber dari defisit penjualan aset non lancar, defisit penyelesaian kewajiban jangka panjang dan defisit dari kegiatan non operasional lainnya.

Defisit dari Kegiatan Non Operasional sebesar (Rp15.006.573.830,00) adalah sebagai berikut.

Tabel 266. Defisit Kegiatan Non Operasional

| Uraian | TA 2022 (Rp) | TA 2021 (Rp) | Kenaikan/ Penurunan (Rp) | % |
|--|----------------------------|----------------------------|-----------------------------|--------------|
| Surplus Penjualan Aset Non Lancar - LO | 1.829.716.362,00 | 1.623.258.031,00 | 206.458.331,00 | 12,72 |
| Defisit Penjualan Aset Non Lancar - LO | 16.836.290.192,00 | 12.726.827.788,00 | 4.109.462.404,00 | 32,29 |
| Jumlah | (15.006.573.830,00) | (11.103.569.757,00) | (3.903.004.073,00) | 35,15 |

5.4.3.1 Surplus Penjualan/Pertukaran/Pelepasan Aset Non Lancar-LO

Surplus Penjualan Aset Non Lancar – LO 2022 sebesar Rp1.829.716.362,00 secara rinci dapat dilihat berikut ini:

Tabel 267. Surplus Penjualan Aset Non Lancar-LO TA 2022 dan TA 2021

| Uraian | TA 2022 (Rp) | TA 2021 (Rp) | Kenaikan/ Penurunan (Rp) | % |
|-----------------------------------|-------------------------|-------------------------|-----------------------------|--------------|
| | | | | |
| Surplus Penjualan Alat Angkutan | 1.521.719.362,00 | 1.290.265.031,00 | 231.454.331,00 | 17,94 |
| Surplus Penjualan Bangunan Gedung | 249.797.000,00 | 332.993.000,00 | (83.196.000,00) | (24,98) |
| Surplus Penjualan Biota Perairan | 58.200.000,00 | 0,00 | 58.200.000,00 | - |
| Jumlah | 1.829.716.362,00 | 1.623.258.031,00 | 206.458.331,00 | 12,72 |



PEMERINTAH KABUPATEN KEBUMEN
CATATAN ATAS LAPORAN KEUANGAN
Tahun Anggaran 2022

5.4.3.2 Defisit Penjualan/Pertukaran/Pelepasan Aset Non Lancar-LO

Defisit dari Kegiatan Non Operasional Lainnya-LO 2022 sebesar Rp16.836.290.192,00 berasal dari penghapusan aset tetap kondisi rusak berat, yang secara rinci sebagai berikut:

Tabel 269. Defisit dari Kegiatan Non Operasional Lainnya-LO

| No | Uraian | No SK Hapus | Jumlah (Rp) |
|---------------|---|--------------------|--------------------------|
| 1 | SK Hapus Kendaraan (Tahap I) | 028/040.1/KEP/2022 | 3.879.192.230,00 |
| 2 | SK Hapus Kendaraan (Tahap II) | 028/50/KEP/2022 | 1.539.574.385,00 |
| 3 | SK Hapus Dinas, Badan, Sekda, Kecamatan/Kelurahan, SMP Negeri dan Korwil Biddik | 028/1669/KEP/2022 | 5.696.483.832,00 |
| 4 | SK Hapus Rumah Sakit, Puskesmas dan UP3 | 028/1670/KEP/2022 | 5.721.039.745,00 |
| Jumlah | | | 16.836.290.192,00 |

5.4.4 Pos Luar Biasa

| | |
|--------------------|------------------|
| TA 2022 | TA 2021 |
| Rp1.295.204.500,00 | Rp315.318.400,00 |

Pos Luar Biasa merupakan rekening yang menampung peristiwa atau kejadian luar biasa tahun 2022 yang mempunyai karakteristik kejadian tidak normal dan jarang terjadi serta di luar kendali entitas pemerintah daerah. Secara rinci dapat dilihat berikut ini:

Tabel 270. Rincian Pos Luar Biasa TA 2022 dan TA 2021

| Uraian | TA 2022 (Rp) | TA 2021 (Rp) | Kenaikan / Penurunan (Rp) | % |
|----------------------------|-------------------------|-----------------------|------------------------------|---------------|
| | - | - | - | |
| Pendapatan Luar Biasa - LO | - | - | - | |
| Beban Luar Biasa | 1.295.204.500,00 | 315.318.400,00 | 979.886.100,00 | 310,76 |
| Jumlah | 1.295.204.500,00 | 315.318.400,00 | 979.886.100,00 | 310,76 |

5.4.4.1 Beban Luar Biasa

| | |
|--------------------|------------------|
| TA 2022 | TA 2021 |
| Rp1.295.204.500,00 | Rp315.318.400,00 |

Beban Luar Biasa 2022 sebesar Rp1.295.204.500,00 merupakan beban atas bantuan untuk korban bencana alam, bantuan korban kebakaran, bantuan Migran Korban Tindak kekerasan, bantuan orang kehabisan bekal/PMKS, Bantuan kepada Korban Kebakaran dengan rincian sebagai berikut.

Tabel 271. Rincian Beban Luar Biasa TA 2022 dan TA 2021

| NO | NO SP2D | Tgl SP2D | URAIAN | NILAI (Rp) |
|----|---------------------|-----------|--|----------------|
| 1 | 00266/TU NIHIL/2022 | 4/28/2022 | Belanja BBM guna Penanggulangan Bencana Banjir Tanggap Darurat Bencana Dampak Banjir, Tanah Longsor dan Angin Puting Beliung di Kab Kebumen Th. 2022 | 49.995.500,00 |
| 2 | 00266/TU NIHIL/2022 | 4/28/2022 | Belanja Karung Plastik (Penahan Tanggul) Penanganan Dampak Banjir Sub Keg. Pengelolaan Dana Darurat dan Mendesak | 130.000.000,00 |
| 3 | 00266/TU NIHIL/2022 | 4/28/2022 | Bantuan Transport petugas (TIM DU 20 Org) Tim Evakuasi Tim LOGPAL Untuk Penanganan Tanggap Darurat Bencana Banjir , Tanah Longsor dan Angin Puting Beliung | 42.000.000,00 |
| 4 | 00266/TU NIHIL/2022 | 4/28/2022 | Belanja Upah Tenaga Kerja Untuk Penanganan Tanggap Darurat Bencana Banjir , Tanah Longsor dan Angin Puting Beliung | 65.209.000,00 |
| 5 | 00162/LS/DAU/2022 | 4/11/2022 | Bantuan Orang Kehabisan Bekal/PMKS Tahap I TA 2022 sesuai Persetujuan Bupati Kebumen No 900/581 tanggal 28 Maret 2022 | 10.750.000,00 |



PEMERINTAH KABUPATEN KEBUMEN
CATATAN ATAS LAPORAN KEUANGAN
Tahun Anggaran 2022

| NO | NO SP2D | Tgl SP2D | URAIAN | NILAI (Rp) |
|---------------|---------------------|------------|---|-------------------------|
| 6 | 00266/TU NIHIL/2022 | 4/28/2022 | Belanja Kebutuhan Pangan (Pengungsi dan Petugas) Untuk Penanganan Tanggap Darurat Bencana Banjir , Tanah Longsor dan Angin Puting Beliung di Kab. Kebumen Th. 2022 | 92.642.000,00 |
| 7 | 00266/TU NIHIL/2022 | 4/28/2022 | Belanja Bronjong,Batu Belah,Bambu Untuk Penanganan Tanggap Darurat Bencana Banjir , Tanah Longsor dan Angin Puting Beliung | 352.500.000,00 |
| 8 | 00266/TU NIHIL/2022 | 4/28/2022 | Belanja Pengadaan Bahan Banjiran (Jembatan Darurat) Untuk Penanganan Tanggap Darurat Bencana Banjir , Tanah Longsor dan Angin Puting Beliung di Kab. Kebumen Th. 2022 | 199.958.000,00 |
| 9 | 00331/LS/DAU/2022 | 5/30/2022 | Bantuan kepada Korban Bencana Alam Tahap I di Kabupaten Kebumen TA. 2022 | 87.500.000,00 |
| 10 | 00328/LS/DAU/2022 | 5/30/2022 | Bantuan kepada Korban Kebakaran Tahap I di Kabupaten Kebumen TA. 2022 | 72.500.000,00 |
| 11 | 00354/LS/DAU/2022 | 6/3/2022 | Bantuan Migran Korban Tindak Kekerasan Tahap I di Kabupaten Kebumen TA. 2022 | 3.000.000,00 |
| 12 | 00623/LS/DAU/20223 | 7/25/2022 | Bantuan Orang Kehabisan Bekal/PMKS Tahap II TA. 2022 sesuai Peretujuan Bupati Kebumen No. 900/963 tanggal 28 Juni 2022 | 10.300.000,00 |
| 13 | 00778/LS/DAU/2022 | 8/16/2022 | Bantuan Migran Korban Tindak Kekerasan Tahap 2 di Kabupaten Kebumen TA. 2022 | 1.000.000,00 |
| 14 | 00907/LS/DAU/2022 | 8/31/2022 | Bantuan kepada Korban Kebakaran Tahap 2 di Kabupaten Kebumen TA. 2022 sesuai Peretujuan Bupati Kebumen No. 900/1339 tanggal 12 Agustus 2022 sebesar Rp50.000.000,- | 50.000.000,00 |
| 15 | 01000/LS/DAU/2022 | 9/15/2022 | Bantuan Migran Korban Tindak Kekerasan Tahap 3 di Kabupaten Kebumen TA. 2022 | 2.000.000,00 |
| 16 | 01495/LS/DAU/2022 | 11/23/2022 | Bantuan Orang Kehabisan Bekal/PMKS Tahap III TA. 2022 sesuai Peretujuan Bupati Kebumen No. 900/1764 tanggal 04 November 2022 sebesar Rp9.500.000,- | 9.500.000,00 |
| 17 | 01702/LS/DAU/2022 | 12/8/2022 | Bantuan kepada Korban Bencana Alam Tahap II di Kabupaten Kebumen TA. 2022 sesuai Peretujuan Bupati Kebumen No. 900/1863 tanggal 22 November 2022 sebesar Rp80.000.000,- | 80.000.000,00 |
| 18 | 01752/LS/DAU/2022 | 12/9/2022 | Bantuan kepada Korban Kebakaran Tahap III di Kabupaten Kebumen TA. 2022 sesuai Peretujuan Bupati Kebumen No. 900/2022 tanggal 02 Desember 2022 sebesar Rp30.000.000,- | 30.000.000,00 |
| 19 | 01786/LS/DAU/2022 | 12/13/2022 | Bantuan Orang Kehabisan Bekal/PMKS Tahap IV TA. 2022 sesuai Peretujuan Bupati Kebumen No. 900/2031.2 tanggal 05 Desember 2022 sebesar Rp6.350.000,- | 6.350.000,00 |
| Jumlah | | | | 1.295.204.500,00 |

Defisit dari Pos Luar Biasa Tahun Anggaran 2022 sebesar (Rp1.295.204.500,00). Dengan demikian, surplus/defisit-LO yang dihasilkan selama Tahun Anggaran 2022 sebesar (Rp61.882.295.304,15) yang diperoleh dari surplus/defisit sebelum pos luar biasa sebesar (Rp60.587.090.804,15) dan surplus/defisit dari pos luar biasa sebesar (Rp1.295.204.500,00).



PEMERINTAH KABUPATEN KEBUMEN
CATATAN ATAS LAPORAN KEUANGAN
Tahun Anggaran 2022

5.5 Laporan Arus Kas

Laporan Arus Kas menyajikan informasi penerimaan dan pengeluaran kas selama periode TA 2022 Kabupaten Kebumen. Mendasari Peraturan Pemerintah Nomor 71 Tahun 2010 tentang Standar Akuntansi Pemerintahan Laporan Arus Kas Kabupaten Kebumen merupakan konsolidasi Arus Kas yang dikelola Bendahara Umum Daerah (BUD) dan Badan Layanan Umum Daerah (BLUD) baik pendapatan maupun belanjanya, serta Pendapatan dan Belanja yang berasal dari Dana Bantuan Operasional Sekolah (BOS). Laporan Arus Kas dikelompokkan berdasarkan aktivitasnya yaitu:

- Arus Kas dari Aktivitas Operasi
- Arus Kas dari Aktivitas Investasi
- Arus Kas dari Aktivitas Pendanaan
- Arus Kas dari Aktivitas Transitoris

Informasi ini bertujuan untuk:

- Menilai pengaruh dari masing-masing aktivitas terhadap posisi kas dan setara kas pemerintah daerah;
- Mengevaluasi hubungan antara masing-masing aktivitas.

Saldo Awal Kas atau saldo kas per 31 Desember 2021 sebesar Rp269.179.627.198,98. Terjadi penurunan saldo kas selama tahun 2022 sebesar Rp10.352.950.019,00 sehingga saldo akhir Kas per 31 Desember 2022 sebesar Rp258.826.677.179,98, dengan rincian sebagai berikut.

Tabel 272. Saldo Kas per 31 Desember 2022

| No | Rincian SILPA | Kas (Rp) | Utang PFK (Rp) | SILPA (Rp) |
|----|------------------------------|---------------------------|---------------------|---------------------------|
| 1 | Kas di Kas Daerah | 170.249.980.751,00 | 0,00 | 170.249.980.751,00 |
| 2 | Kas di Bendahara Penerimaan | 41.794.313,00 | 0,00 | 41.794.313,00 |
| 3 | Kas di Bendahara Pengeluaran | 1.429.217,00 | 0,00 | 1.429.217,00 |
| 4 | Kas d BLUD RSUD dr Soedirman | 52.325.530.201,00 | 0,00 | 52.325.530.201,00 |
| 5 | Kas di BLUD RSUD Prembun | 30.578.253.474,00 | 0,00 | 30.578.253.474,00 |
| 6 | Kas BLUD Puskesmas | 4.592.561.339,98 | 0,00 | 4.592.561.339,98 |
| 7 | Kas Dana BOS | 1.037.127.884,00 | 9.326.302,00 | 1.027.801.582,00 |
| | Jumlah | 258.826.677.179,98 | 9.326.302,00 | 258.817.350.877,98 |

Penurunan saldo kas selama tahun 2022 sebesar Rp10.352.950.019,00 berasal dari aktivitas berikut.

Tabel 273. Arus Kas per Aktivitas TA 2022

| No | Uraian | Jumlah |
|----|--|----------------------------|
| 1 | Arus Kas Bersih dari Aktivitas Operasi | 293.309.607.181,00 |
| 2 | Arus Kas Bersih dari Aktivitas Investasi | (303.671.883.502,00) |
| 3 | Arus Kas Bersih dari Aktivitas Pendanaan | 0,00 |
| 4 | Arus Kas Bersih dari Aktivitas Transitoris | 9.326.302,00 |
| | Jumlah | (10.352.950.019,00) |

5.5.1 Arus Kas dari Aktivitas Operasi

Arus kas bersih aktivitas operasi merupakan indikator yang menunjukkan kemampuan operasi Pemerintah Kabupaten Kebumen dalam menghasilkan kas yang cukup untuk membiayai aktivitas operasionalnya di masa yang akan datang tanpa mengandalkan sumber pendanaan dari luar. Arus kas bersih dari aktivitas operasi diikhtisarkan sebagai berikut.



PEMERINTAH KABUPATEN KEBUMEN
CATATAN ATAS LAPORAN KEUANGAN
Tahun Anggaran 2022

Tabel 274. Arus Kas Bersih dari Aktivitas Operasi TA 2022

| Uraian | Tahun 2022 (Rp) | Tahun 2021 (Rp) |
|---|---------------------------|---------------------------|
| Arus Kas Masuk | 2.845.366.301.042,00 | 2.830.411.757.702,00 |
| Arus Kas Keluar | 2.552.056.693.861,00 | 2.513.729.747.760,00 |
| Arus Kas Bersih dari Aktivitas Operasi | 293.309.607.181,00 | 316.682.009.942,00 |

5.5.1.1 Arus Kas Masuk Aktivitas Operasi

Arus kas masuk aktivitas operasi terdiri dari:

Tabel 275. Rincian Arus Kas Masuk Aktivitas Operasi TA 2022

| No | Uraian | Tahun 2022 (Rp) | Tahun 2021 (Rp) |
|----|---|-----------------------------|-----------------------------|
| 1 | Pajak Daerah | 129.843.868.262,00 | 112.474.854.190,00 |
| 2 | Retribusi Daerah | 28.375.110.419,00 | 23.652.739.277,00 |
| 3 | Hasil Pengelolaan Kekayaan Daerah yang Dipisahkan | 15.810.868.690,00 | 16.552.860.815,00 |
| 4 | Lain-lain PAD Yang Sah | 336.486.811.742,00 | 317.713.374.802,00 |
| 5 | Pendapatan Transfer Pemerintah Pusat | 2.123.296.694.941,00 | 2.059.293.466.080,00 |
| 6 | Pendapatan Transfer Antar Daerah | 206.406.947.000,00 | 163.339.494.803,00 |
| 7 | Pendapatan Hibah | 5.145.999.988,00 | 8.794.749.700,00 |
| 8 | Lain-lain Pendapatan Sesuai dengan Ketentuan Peraturan Perundang-Undangan | 0,00 | 128.590.218.035,00 |
| | Jumlah Arus Kas Masuk | 2.845.366.301.042,00 | 2.830.411.757.702,00 |

Arus Kas Masuk sebesar Rp2.845.366.301.042,00 tersebut, meliputi pendapatan yang diterima BLUD dan pendapatan Dana BOS yang diterima langsung sekolah pada TA 2022. Pendapatan dari BLUD dirinci sebagai berikut.

Tabel 276. Rincian Pendapatan BLUD TA 2022

| No | Uraian | Nilai (Rp) |
|----|--------------------|--------------------------|
| 1 | RSUD Dr. Soedirman | 52.325.530.201,00 |
| 2 | RSUD Prembun | 30.578.253.474,00 |
| 3 | Puskesmas | 4.592.561.339,98 |
| | Jumlah | 87.496.345.014,98 |

Sedangkan pendapatan Dana BOS yang diterima langsung melalui rekening Sekolah adalah sebesar Rp1.027.801.582,00.

5.5.1.2 Arus Kas Keluar Aktivitas Operasi

Arus Kas keluar dari aktivitas operasi terdiri atas berikut.

Tabel 277. Rincian Arus Kas Keluar Aktivitas Operasi TA 2022

| No | Uraian | Tahun 2022 (Rp) | Tahun 2021 (Rp) |
|----|-----------------------------------|-----------------------------|-----------------------------|
| 1 | Belanja Pegawai | 1.142.207.137.167,00 | 1.141.295.419.703,00 |
| 2 | Belanja Barang dan Jasa | 704.907.763.493,00 | 666.965.891.277,00 |
| 3 | Belanja Subsidi | 313.864.348,00 | 484.527.400,00 |
| 4 | Belanja Hibah | 59.752.651.931,00 | 72.414.174.601,00 |
| 5 | Belanja Bantuan Sosial | 11.088.807.122,00 | 21.478.899.729,00 |
| 6 | Belanja Tak Terduga | 1.295.204.500,00 | 545.318.400,00 |
| 7 | Transfer Belanja Bagi Hasil | 12.402.615.800,00 | 13.862.929.650,00 |
| 8 | Transfer Belanja Bantuan Keuangan | 620.088.649.500,00 | 596.682.587.000,00 |
| | Jumlah Arus Kas Keluar | 2.552.056.693.861,00 | 2.513.729.747.760,00 |

Arus kas keluar dari Aktivitas operasi sebesar Rp2.552.056.693.861,00 tersebut sudah termasuk belanja operasi BLUD dan belanja yang bersumber dari Dana BOS, dengan rincian sebagai berikut:



PEMERINTAH KABUPATEN KEBUMEN
CATATAN ATAS LAPORAN KEUANGAN
Tahun Anggaran 2022

Tabel 278. Belanja Operasi BLUD TA 2022

| No | Uraian | Nilai (Rp) |
|----|------------------------------|---------------------------|
| 1 | Belanja Pegawai BLUD | 469.241.325,00 |
| 2 | Belanja Barang dan Jasa BLUD | 259.968.977.911,00 |
| | Jumlah | 260.438.219.236,00 |

Sedangkan belanja yang bersumber dari Dana BOS, yang dilaporkan oleh Satuan Pendidikan adalah sebagai berikut:

Tabel 279. Belanja Operasi BOS TA 2022

| No | Uraian | Nilai (Rp) |
|----|-----------------------------|---------------------------|
| 1 | Belanja Pegawai BOS | 25.914.114.000,00 |
| 2 | Belanja Barang dan Jasa BOS | 87.002.325.361,00 |
| | Jumlah | 112.916.439.361,00 |

5.5.2 Arus Kas Bersih dari Aktivitas Investasi

Aktivitas Investasi adalah aktivitas penerimaan dan pengeluaran kas yang ditujukan untuk perolehan dan pelepasan aset tetap dan aset non-keuangan lainnya. Arus Kas dari aktivitas investasi mencerminkan penerimaan dan pengeluaran kas bruto dalam rangka perolehan dan pelepasan sumber daya ekonomi yang bertujuan untuk meningkatkan dan mendukung pelayanan pemerintah daerah kepada masyarakat di masa yang akan datang. Arus Kas Bersih dari Aktivitas Investasi berkurang sebesar Rp303.671.883.502,00.

Tabel 280. Arus Kas Bersih dari Aktivitas Investasi TA 2022

| Uraian | Tahun 2022 (Rp) | Tahun 2021 (Rp) |
|---|-----------------------------|-----------------------------|
| Arus Kas Masuk | 1.829.716.362,00 | 1.623.258.031,00 |
| Arus Kas Keluar | 305.501.599.864,00 | 269.110.950.340,00 |
| Arus Kas Bersih dari Aktivitas Operasi | (303.671.883.502,00) | (267.487.692.309,00) |

Jumlah arus kas bersih dari aktivitas investasi berkurang sebesar Rp303.671.883.502,00 menunjukkan bahwa selama Tahun 2022 dari aktivitas investasi mengurangi saldo kas sebesar Rp303.671.883.502,00.

5.5.2.1 Arus Kas Masuk dari Aktivitas Investasi

Arus Kas Masuk dari aktivitas investasi sebesar Rp1.829.716.362,00 merupakan hasil penjualan Barang Milik Daerah yang sudah dihapus dari daftar barang inventaris dari Peralatan Mesin, Bangunan Gedung dan Penjualan Aset Tetap Lainnya, rincian arus kas masuk aktivitas investasi dirinci sebagai berikut.

Tabel 281. Arus Kas Masuk Dari Aktivitas Investasi TA 2022

| No | Uraian | Tahun 2022 (Rp) | Tahun 2021 (Rp) |
|----|-------------------------------------|-------------------------|-------------------------|
| 1 | Hasil Penjualan Peralatan dan Mesin | 1.521.719.362,00 | 1.290.325.031,00 |
| 2 | Hasil Penjualan Gedung dan Bangunan | 249.797.000,00 | 332.933.000,00 |
| 3 | Hasil Penjualan Aset Tetap Lainnya | 58.200.000,00 | 0,00 |
| | Jumlah Arus Kas Masuk | 1.829.716.362,00 | 1.623.258.031,00 |

5.5.2.2 Arus Kas Keluar dari Aktivitas Investasi

Arus kas keluar dari aktivitas investasi sebesar Rp305.501.599.864,00 terdiri dari belanja modal TA 2022 sebesar Rp272.301.599.864,00 termasuk didalamnya belanja modal BLUD dan belanja modal yang bersumber dana BOS, Penyertaan Modal Daerah sebesar Rp18.200.000.000,00 serta Pembentukan Dana Cadangan sebesar Rp15.000.000.000,00. Arus Kas Keluar Aktivitas Investasi dirinci sebagai berikut.



PEMERINTAH KABUPATEN KEBUMEN
CATATAN ATAS LAPORAN KEUANGAN
Tahun Anggaran 2022

Tabel 282. Arus Kas Keluar dari Aktivitas Investasi TA 2022

| No | Uraian | Tahun 2022 (Rp) | Tahun 2021 (Rp) |
|----|---|---------------------------|---------------------------|
| 1 | Belanja Modal Tanah | 1.387.839.580,00 | 4.062.715.011,00 |
| 2 | Belanja Modal Peralatan dan Mesin | 102.152.506.285,00 | 112.083.903.500,00 |
| 3 | Belanja Modal Gedung dan Bangunan | 34.758.067.305,00 | 44.827.545.305,00 |
| 4 | Belanja Modal Jalan, Irigasi dan Jaringan | 126.620.498.535,00 | 97.454.097.763,00 |
| 5 | Belanja Modal Aset Tetap Lainnya | 6.894.828.159,00 | 7.682.688.761,00 |
| 6 | Belanja Modal Aset Tak Berwujud | 487.860.000,00 | 0,00 |
| 7 | Penyertaan Modal Daerah | 18.200.000.000,00 | 3.000.000.000,00 |
| 8 | Pembentukan Dana Cadangan | 15.000.000.000,00 | 0,00 |
| | Jumlah Arus Kas Keluar | 305.501.599.864,00 | 269.110.950.340,00 |

Arus kas keluar aktivitas investasi dari Belanja Modal yang bersumber Dana BLUD dirinci sebagai berikut.

Tabel 283. Rincian Belanja Modal BLUD TA 2022

| No | Uraian | Nilai (Rp) |
|----|---|--------------------------|
| 1 | Belanja Modal Tanah | 22.427.550,00 |
| 2 | Belanja Modal Peralatan dan Mesin | 49.662.806.698,00 |
| 3 | Belanja Modal Gedung dan Bangunan | 8.549.381.811,00 |
| 4 | Belanja Modal Jalan, Irigasi dan Jaringan | 221.692.260,00 |
| 5 | Belanja Modal Aset Tidak Berwujud | 311.987.000,00 |
| 6 | Belanja Modal Aset Tetap Lainnya | 5.400.000,00 |
| | Jumlah | 58.773.695.319,00 |

Sedangkan arus kas keluar investasi dari Belanja Modal yang bersumber dana Bantuan Operasional Sekolah yang dilaporkan Satuan Pendidikan dirinci sebagai berikut:

Tabel 284. Rincian Belanja Modal Dana BOS TA 2022

| No | Uraian | Nilai (Rp) |
|----|---------------------------------------|--------------------------|
| 1 | Belanja Modal Peralatan dan Mesin BOS | 21.372.682.269,00 |
| 2 | Belanja Modal Aset Tetap Lainnya BOS | 6.796.646.659,00 |
| | Jumlah | 28.169.328.928,00 |

5.5.3 Arus Kas dari Aktivitas Pendanaan

Aktivitas Pendanaan adalah penerimaan kas yang perlu dibayar kembali dan/atau pengeluaran kas yang akan diterima kembali yang mengakibatkan perubahan dalam jumlah dan komposisi investasi jangka panjang, piutang jangka panjang dan utang pemerintah daerah sehubungan dengan pendanaan defisit atau penggunaan surplus anggaran.

Arus Kas dari aktivitas pendanaan mencerminkan penerimaan dan pengeluaran kas bruto sehubungan dengan pendanaan defisit atau penggunaan surplus anggaran, yang bertujuan untuk memprediksi klaim pihak lain terhadap arus kas pemerintah daerah dan klaim pemerintah daerah terhadap pihak lain di masa yang akan datang.

Arus Kas Bersih dari aktivitas pendanaan sebesar Rp0,00 dengan penjelasan sebagai berikut:

Tabel 285. Rincian Arus Kas dari Aktivitas Pendanaan TA 2022

| Uraian | TA 2022 (Rp) | TA 2021 (Rp) |
|---|------------------|----------------------|
| Arus Kas Masuk | 2.100.000.000,00 | 2.135.000.000,00 |
| Arus Kas Keluar | 2.100.000.000,00 | 2.100.000.000,00 |
| Arus Kas Bersih dari Aktivitas Pendanaan | 0,00 | 35.000.000,00 |



PEMERINTAH KABUPATEN KEBUMEN
CATATAN ATAS LAPORAN KEUANGAN
Tahun Anggaran 2022

5.5.3.1 Arus Kas Masuk dari Aktivitas Pendanaan

Arus kas masuk dari aktivitas pendanaan tahun 2022 sebesar Rp2.100.000.000,00 adalah penerimaan kembali pokok pinjaman dana talangan yang dikelola oleh Dinas Pertanian dan Pangan serta Dinas Lingkungan Hidup, Kelautan dan Perikanan. Pengembalian pinjaman terdiri atas pengembalian Dana Talangan Pengadaan Pangan dari Gabungan Kelompok Tani sebesar Rp1.500.000.000 serta Pengembalian Pinjaman Daerah dari Rukun Nelayan sebesar Rp600.000.000,00.

Tabel 286. Rincian Arus Kas Masuk dari Aktivitas Pendanaan TA 2022

| No | Uraian | TA 2022 (Rp) | TA 2021 (Rp) |
|----|---|-------------------------|-------------------------|
| 1 | Penerimaan Kembali Piutang Lainnya | 2.100.000.000,00 | 2.100.000.000,00 |
| 2 | Pelampauan penerimaan pembiayaan- pinjaman daerah dari masyarakat | 0,00 | 35.000.000,00 |
| | Jumlah Arus Kas Masuk | 2.100.000.000,00 | 2.135.000.000,00 |

5.5.3.2 Arus Kas Keluar dari Aktivitas Pendanaan

Arus Kas keluar dari aktivitas pendanaan sebesar Rp2.100.000.000,00 merupakan Pemberian Pinjaman Daerah sebesar Rp2.100.000.000,00 yang terdiri dari pemberian Dana Talangan Pengadaan Pangan kepada Gabungan Kelompok Tani sebesar Rp1.500.000.000,00 serta Pemberian Pinjaman Daerah kepada Rukun Nelayan sebesar Rp600.000.000,00.

Tabel 287. Rincian Arus Kas Keluar dari Aktivitas Pendanaan TA 2022

| No | Uraian | TA 2022 (Rp) | TA 2021 (Rp) |
|----|-------------------------------|-------------------------|-------------------------|
| 1 | Pemberian Pinjaman Daerah | 2.100.000.000,00 | 2.100.000.000,00 |
| | Jumlah Arus Kas Keluar | 2.100.000.000,00 | 2.100.000.000,00 |

5.5.4 Arus Kas dari Aktivitas Transitoris

Arus Kas dari Aktivitas Transitoris TA 2022 bernilai sebesar Rp0,00 dengan rincian sebagai berikut.

Tabel 288. Arus Kas dari Aktivitas Transitoris TA 2022

| Uraian | TA 2022 (Rp) | TA 2021 (Rp) |
|---|---------------------|------------------------|
| Arus Kas Masuk | 154.521.795.983,00 | 160.416.587.732,00 |
| Arus Kas Keluar | 154.512.469.681,00 | 160.450.902.682,00 |
| Arus Kas Bersih dari Aktivitas Operasi | 9.326.302,00 | (34.314.950,00) |

5.5.4.1 Arus Kas Masuk Aktivitas Transitoris

Arus kas masuk aktivitas transitoris sebesar Rp154.521.795.983,00 merupakan penerimaan Perhitungan Fihak Ketiga (PFK) pada BUD sebesar Rp154.512.469.681,00 dan PFK Dana BOS sebesar Rp9.326.302,00.

5.5.4.2 Arus Kas Keluar Aktivitas Transitoris

Arus Arus kas keluar Aktivitas Transitoris tahun 2022 sebesar Rp154.512.469.681,00 merupakan pengeluaran Perhitungan Fihak Ketiga (PFK).



PEMERINTAH KABUPATEN KEBUMEN
CATATAN ATAS LAPORAN KEUANGAN
Tahun Anggaran 2022

5.6 Laporan Perubahan Ekuitas

Tabel 283. Perubahan Ekuitas TA 2022 dan TA 2021

| URAIAN | TA 2022 (Rp) | TA 2021 (Rp) |
|--|-----------------------------|-----------------------------|
| EKUITAS AWAL | 4.614.349.431.228,11 | 4.483.948.124.718,03 |
| SURPLUS/DEFISIT-LO | (61.688.408.212,26) | 23.570.982.245,28 |
| DAMPAK KUMULATIF PERUBAHAN KEBIJAKAN/KESALAHAN MENDASAR: | | |
| Koreksi Ekuitas | 39.578.635.429,86 | 106.830.324.264,80 |
| EKUITAS AKHIR | 4.592.239.658.445,71 | 4.614.349.431.228,11 |

5.6.1. Ekuitas Awal

Saldo Ekuitas Awal Tahun Anggaran 2022 sebesar Rp4.614.349.431.228,11 merupakan Saldo Ekuitas per 31 Desember 2021 pada Laporan Neraca. Apabila dibandingkan dengan Saldo Ekuitas Awal tahun 2021 sebesar Rp4.483.948.124.718,03 terdapat peningkatan sebesar 2,91%.

5.6.2. Surplus /Defisit-LO

Saldo *Surplus/Defisit-LO* merupakan selisih antara Pendapatan-LO dengan Beban pada Laporan Operasional. Untuk tahun yang berakhir pada 31 Desember 2022 terdapat *Defisit-LO* sebesar (Rp61.688.408.212,26) dan apabila dibandingkan dengan *Surplus-LO* per 31 Desember 2021 sebesar Rp23.570.982.245,28 atau terdapat penurunan sebesar 361,71%.

5.6.3. Koreksi Ekuitas

Saldo Akun Koreksi Ekuitas per 31 Desember 2022 sebesar Rp39.578.635.429,86 Apabila dibandingkan dengan saldo Akun Koreksi Ekuitas lainnya per 31 Desember 2021 sebesar Rp106.830.324.264,80 terdapat penurunan sebesar 62,95%.

Akun-akun yang mempengaruhi saldo akun koreksi ekuitas per 31 Desember 2022 adalah sebagai berikut.

Tabel 284. Akun-akun yang Mempengaruhi Saldo Koreksi Ekuitas Lainnya TA 2022

| No | Uraian | Debet (Rp) | Kredit (Rp) | Saldo (Rp) |
|---------------|-------------------------------------|---------------------------|---------------------------|--------------------------|
| 1 | Aset Tetap | 140.260.544.187,00 | 132.555.889.252,00 | (7.704.654.935,00) |
| 2 | Akumulasi Penyusutan Aset Tetap | 324.345.497.873,00 | 340.490.714.489,00 | 16.145.216.616,00 |
| 3 | Investasi Jangka Panjang | 7.307.455.937,70 | 669.617.893,24 | (6.637.838.044,46) |
| 4 | Aset Lainnya | (1.002.439.481,82) | 34.334.810.839,00 | 35.337.250.320,82 |
| 5 | Akumulasi Penyusutan Aset Lain-lain | 0,00 | 155.584.000,00 | 155.584.000,00 |
| 6 | Beban Penyisihan Piutang | 0,00 | 2.283.077.472,50 | 2.283.077.472,50 |
| Jumlah | | 470.911.058.515,88 | 510.489.693.945,74 | 39.578.635.429,86 |

Penjelasan secara ringkas mengenai masing-masing Koreksi Ekuitas adalah sebagai berikut.

1. Koreksi Ekuitas - Aset Tetap

Koreksi Ekuitas - Aset Tetap terjadi karena adanya penyesuaian Aset Tetap atas Hibah dari Kementerian Pendidikan sesuai Surat Keputusan Nomor 21905C3/KPA/IX/SK/2022 dan Hibah dari Komisi Pemberantasan Korupsi Republik Indonesia berdasarkan BAST Nomor BA-11/Ek.11/26/12/2022/ dan Nomor 028.1/7073 tanggal 13 Desember 2022 dan hasil inventarisasi BMD Tahun 2022.

Rekap jurnal Koreksi Ekuitas-Aset Tetap tersebut dapat dilihat pada tabel berikut:



PEMERINTAH KABUPATEN KEBUMEN
CATATAN ATAS LAPORAN KEUANGAN
Tahun Anggaran 2022

Tabel 285. Rekap Jurnal Koreksi Ekuitas - Aset Tetap TA 2022

| No | Uraian | Debet (Rp) | Kredit (Rp) | Saldo (Rp) |
|---------------|--|---------------------------|---------------------------|---------------------------|
| 1 | Penyesuaian aset tetap karena koreksi | 17.928.785.247,00 | 5.341.813.545,00 | (12.586.971.702,00) |
| 2 | Penyesuaian aset tetap karena reklas | 16.920.500.830,00 | 16.365.439.587,00 | (555.061.243,00) |
| 3 | Penyesuaian aset tetap karena hibah | 11.240.778.449,00 | 17.111.307.049,00 | 5.870.528.600,00 |
| 4 | Penyesuaian aset tetap karena baru tercatat | 0,00 | 11.925.734.785,00 | 11.925.734.785,00 |
| 5 | Penyesuaian aset tetap karena barang jasa menjadi aset tetap | 0,00 | 5.430.793.202,00 | 5.430.793.202,00 |
| 6 | Penyesuaian aset tetap karena usul hapus barang rusak berat | 17.890.748.977,00 | 0,00 | (17.890.748.977,00) |
| 7 | Penyesuaian aset tetap karena mutasi | 76.279.730.684,00 | 76.380.801.084,00 | 101.070.400,00 |
| Jumlah | | 140.260.544.187,00 | 132.555.889.252,00 | (7.704.654.935,00) |

2. Koreksi Ekuitas - Akumulasi Penyusutan Aset Tetap

Koreksi Ekuitas - Akumulasi Penyusutan Aset Tetap terjadi karena adanya penyesuaian atas nilai saldo awal Akumulasi Penyusutan Aset Tetap.

3. Koreksi Ekuitas - Investasi Jangka Panjang

Koreksi Ekuitas - Investasi Jangka Panjang terjadi karena adanya penyesuaian atas penilaian Investasi Permanen/Penyertaan Modal BUMD dengan metode Ekuitas. Daftar jurnal Koreksi Ekuitas - Investasi Jangka Panjang tersebut dapat dilihat pada tabel berikut:

Tabel 286. Daftar Jurnal Koreksi Ekuitas - Investasi Jangka Panjang TA 2022

| No | Uraian | Debet (Rp) | Kredit (Rp) | Saldo (Rp) |
|---------------|---|-------------------------|-----------------------|---------------------------|
| 1 | Jurnal untuk mengoreksi Investasi Jangka Panjang PT BPR Bank Kebumen | 1.488.038.292,00 | (2.604.044.607,00) | (4.092.082.899,00) |
| 2 | Jurnal untuk mengoreksi Investasi Jangka Panjang PT Lukulo Farma | 190.336.845,52 | 76.133.687,52 | (114.203.158,00) |
| 3 | Jurnal untuk mengoreksi Investasi Jangka Panjang Perumda Air Minum Tirta Bumi Sentosa | 2.026.822.323,00 | 1.533.946.332,00 | (492.875.991,00) |
| 4 | Jurnal untuk mengoreksi Investasi Jangka Panjang PT BPR BKK Kebumen | 3.602.258.477,18 | 1.663.582.480,33 | (1.938.675.996,85) |
| Jumlah | | 7.307.455.937,70 | 669.617.892,85 | (6.637.838.044,85) |

4. Koreksi Ekuitas - Aset Lainnya

Koreksi Ekuitas - Aset Lainnya terjadi karena adanya penyesuaian atas Aset Rusak Berat, Akumulasi Penyusutan Barang Rusak Berat, dan Aset Tidak Berwujud, dan hasil inventarisasi BMD Tahun 2022. Daftar jurnal Koreksi Ekuitas - Aset Lainnya tersebut dapat dilihat pada tabel berikut:

Tabel 287. Daftar Jurnal Koreksi Ekuitas - Aset Lainnya TA 2022

| No | Uraian | Debet (Rp) | Kredit (Rp) | Saldo (Rp) |
|---------------|---|---------------------------|--------------------------|--------------------------|
| 1 | Jurnal Penyesuaian aset lainnya atas barang rusak berat | 21.371.201.702,18 | 17.322.858.647,00 | (4.048.343.055,18) |
| 2 | Jurnal Penyesuaian aset lainnya akumulasi penyusutan barang rusak berat | (22.375.841.184,00) | 0,00 | 22.375.841.184,00 |
| 3 | Jurnal penyesuaian atas penghapusan aset tetap yang ada di aset lain-lain | 0,00 | 16.836.290.192,00 | 16.836.290.192,00 |
| 4 | Jurnal Penyesuaian aset lainnya DED | 0,00 | 175.662.000,00 | 175.662.000,00 |
| 5 | Jurnal Penyesuaian aset lainnya aset tidak berwujud | 2.200.000,00 | 0,00 | (2.200.000,00) |
| Jumlah | | (1.002.439.481,82) | 34.334.810.839,00 | 35.337.250.320,82 |



PEMERINTAH KABUPATEN KEBUMEN
CATATAN ATAS LAPORAN KEUANGAN
Tahun Anggaran 2022

5. Koreksi Ekuitas - Akumulasi Penyusutan Aset Lain-lain

Koreksi Ekuitas - Akumulasi Penyusutan Aset Lain-lain terjadi karena adanya penyesuaian atas perhitungan Akumulasi Amortisasi Aset Tidak Berwujud.

Daftar jurnal Koreksi Ekuitas - Akumulasi Penyusutan Aset Lain-lain tersebut dapat dilihat pada tabel berikut:

Tabel 288. Daftar Jurnal Koreksi Ekuitas - Akumulasi Penyusutan Aset Lain-lain TA 2022

| No | Uraian | Debet (Rp) | Kredit (Rp) | Saldo (Rp) |
|---------------|---|-------------|-----------------------|-----------------------|
| 1 | Jurnal penyesuaian Disdikpora atas amortisasi akumulasi ATB | 0,00 | 880.000,00 | 880.000,00 |
| 2 | Jurnal penyesuaian DPUPR atas akumulasi amortisasi DED | 0,00 | 11.913.000,00 | 11.913.000,00 |
| 3 | Jurnal penyesuaian BPKPD atas akumulasi ATB | 0,00 | 142.791.000,00 | 142.791.000,00 |
| Jumlah | | 0,00 | 155.584.000,00 | 155.584.000,00 |

6. Koreksi Ekuitas-Beban Penyisihan Piutang

Koreksi Ekuitas-Beban Penyisihan Piutang terjadi karena adanya penyesuaian atas penghapusan piutang dan pelunasan piutang yang belum diperhitungkan beban penyisihan piutangnya. Daftar jurnal Koreksi Ekuitas-Akumulasi Penyusutan Aset Lain-lain tersebut dapat dilihat pada tabel berikut.

Tabel 289. Daftar Jurnal Koreksi Ekuitas - Beban Penyisihan Piutang TA 2022

| No | Uraian | Debet (Rp) | Kredit (Rp) | Saldo (Rp) |
|---------------|---|-------------|-------------------------|-------------------------|
| 1 | Jurnal koreksi atas beban penyisihan piutang PBB | 0,00 | 1.481.258.417,10 | 1.481.258.417,10 |
| 2 | Jurnal Koreksi atas beban penyisihan piutang karena adanya pelunasan piutang pasien yang belum diperhitungkan beban penyisihan piutangnya RSUD dr Soedirman | 0,00 | 796.028.755,60 | 796.028.755,60 |
| 3 | Jurnal Koreksi atas beban penyisihan piutang karena adanya pelunasan piutang pasien yang belum diperhitungkan beban penyisihan piutangnya RSUD Prembun | 0,00 | 5.790.299,80 | 5.790.299,80 |
| Jumlah | | 0,00 | 2.283.077.472,50 | 2.283.077.472,50 |

5.6.4. Ekuitas Akhir

Merupakan Saldo Ekuitas Awal ditambah *Surplus-LO* atau dikurangi *Defisit-LO* dan ditambah Koreksi Ekuitas Lainnya. Saldo Ekuitas Akhir akan dicatat dan disajikan pada Laporan Neraca. Saldo Ekuitas Akhir per 31 Desember 2022 sebesar Rp4.592.239.658.445,71 dibandingkan saldo ekuitas akhir per 31 Desember 2021 sebesar Rp4.614.349.431.228,11 terdapat penurunan sebesar 0,48%.



BAB VI

PENJELASAN ATAS INFORMASI-INFORMASI NON KEUANGAN

A. Susunan Perangkat Daerah

Pengelolaan Keuangan Pemerintah Kabupaten Kebumen sebagai tindak lanjut dari pelaksanaan otonomi daerah yang termaktub dalam Undang-Undang Nomor 23 Tahun 2014 tentang Pemerintahan Daerah, Peraturan Pemerintah Nomor 71 Tahun 2010 tentang Standar Akuntansi Pemerintahan, Peraturan Pemerintah Nomor 12 Tahun 2019 tentang Pengelolaan Keuangan Daerah dan Peraturan Daerah Kabupaten Kebumen Nomor 3 Tahun 2020 tentang Pengelolaan Keuangan Daerah. Laporan Keuangan Kabupaten Kebumen disusun dengan memperhatikan Standar Akuntansi Pemerintahan Daerah dan Pedoman Pengelolaan Keuangan Daerah yang diberlakukan di Indonesia yaitu Peraturan Menteri Dalam Negeri Republik Indonesia Nomor 77 Tahun 2020 tentang Pedoman Teknis Pengelolaan Keuangan Daerah, serta Peraturan Menteri Dalam Negeri Nomor 90 Tahun 2019 tentang Klasifikasi, Kodefikasi, Dan Nomenklatur Perencanaan Pembangunan Dan Keuangan Daerah.

Laporan Keuangan Pemerintah Daerah merupakan konsolidasi dari Laporan Keuangan Perangkat Daerah. Berdasarkan ketentuan Pasal 3 Ayat (1) Peraturan Pemerintah Nomor 18 Tahun 2016 tentang Perangkat Daerah, Pembentukan dan susunan Perangkat Daerah, maka ditetapkan Perda Nomor 7 tahun 2016 tentang Pembentukan dan Susunan Perangkat Daerah sebagaimana telah diubah dengan Peraturan Daerah Kabupaten Kebumen Nomor 5 Tahun 2021 Tentang Perubahan Atas Peraturan Daerah Kabupaten Kebumen Nomor 7 Tahun 2016 Tentang Pembentukan Dan Susunan Perangkat Daerah, agar substansinya dapat selaras dengan tujuan otonomi yang didasarkan pada asas kewenangan, intensitas urusan pemerintahan dan potensi daerah, efisiensi, efektivitas, pembagian habis tugas, rentang kendali, tata kerja yang jelas dan fleksibilitas. Susunan Perangkat Daerah tersebut terdiri atas:

- a. Sekretariat Daerah;
- b. Sekretariat DPRD;
- c. Inspektorat;
- d. Dinas;
- e. Badan; dan
- f. Kecamatan.

Perangkat Daerah dibentuk dengan susunan sebagai berikut:

- a. Sekretariat Daerah merupakan Sekretariat Daerah tipe A;
- b. Sekretariat DPRD merupakan Sekretariat DPRD tipe A;
- c. Inspektorat merupakan Inspektorat tipe A; dan
- d. Dinas dengan tipe sebagai berikut:
 - 1) Dinas Kesehatan tipe B menyelenggarakan Urusan Pemerintahan bidang kesehatan;
 - 2) Dinas Pendidikan tipe A menyelenggarakan Urusan Pemerintahan bidang pendidikan dan bidang kebudayaan;
 - 3) Dinas Pekerjaan Umum Dan Penataan Ruang tipe B menyelenggarakan Urusan Pemerintahan bidang pekerjaan umum dan penataan ruang dan bidang pertanahan;
 - 4) Dinas Perumahan Dan Kawasan Permukiman dan Lingkungan Hidup tipe A menyelenggarakan Urusan Pemerintahan bidang perumahan dan kawasan permukiman, bidang lingkungan hidup dan bidang kehutanan, serta sub urusan persampahan pada bidang pekerjaan umum dan penataan ruang;
 - 5) Satuan Polisi Pamong Praja tipe B menyelenggarakan Urusan Pemerintahan bidang ketertamanan, ketertiban umum dan perlindungan masyarakat serta sub urusan kebakaran;



PEMERINTAH KABUPATEN KEBUMEN
CATATAN ATAS LAPORAN KEUANGAN
Tahun Anggaran 2022

- 6) Dinas Sosial dan Pengendalian Penduduk Dan Keluarga Berencana tipe A menyelenggarakan Urusan Pemerintahan bidang sosial dan bidang pengendalian penduduk dan keluarga berencana;
 - 7) Dinas Tenaga Kerja dan Koperasi, Usaha Kecil Dan Menengah tipe B menyelenggarakan Urusan Pemerintahan bidang tenaga kerja, bidang koperasi, usaha kecil dan menengah, dan bidang transmigrasi;
 - 8) Dinas Pertanian dan Pangan tipe A menyelenggarakan Urusan Pemerintahan bidang pertanian dan bidang pangan;
 - 9) Dinas Perindustrian dan Perdagangan tipe B menyelenggarakan Urusan Pemerintahan bidang perindustrian dan bidang perdagangan;
 - 10) Dinas Perhubungan tipe B menyelenggarakan Urusan Pemerintahan bidang perhubungan;
 - 11) Dinas Penanaman Modal dan Pelayanan Terpadu Satu Pintu tipe B menyelenggarakan Urusan Pemerintahan bidang penanaman modal dan bidang energi dan sumber daya mineral;
 - 12) Dinas Pemberdayaan Masyarakat Dan Desa dan Pemberdayaan Perempuan Dan Perlindungan Anak tipe A menyelenggarakan Urusan Pemerintahan bidang pemberdayaan masyarakat dan desa dan bidang pemberdayaan perempuan dan perlindungan anak;
 - 13) Dinas Komunikasi Dan Informatika tipe C menyelenggarakan Urusan Pemerintahan bidang komunikasi dan informatika, bidang persandian dan bidang statistik;
 - 14) Dinas Kepemudaan Dan Olahraga dan Pariwisata tipe B menyelenggarakan Urusan Pemerintahan bidang kepemudaan dan olahraga dan bidang pariwisata;
 - 15) Dinas Kelautan Dan Perikanan tipe B menyelenggarakan Urusan Pemerintahan bidang kelautan dan perikanan;
 - 16) Dinas Kearsipan dan Perpustakaan tipe C menyelenggarakan Urusan Pemerintahan bidang kearsipan dan bidang perpustakaan; dan
 - 17) Dinas Kependudukan Dan Pencatatan Sipil tipe B menyelenggarakan Urusan Pemerintahan bidang administrasi kependudukan dan pencatatan sipil.
- e. Badan dengan tipe sebagai berikut:
- 1) Badan Perencanaan dan Penelitian Dan Pengembangan Daerah tipe A melaksanakan fungsi penunjang perencanaan dan fungsi penunjang penelitian dan pengembangan;
 - 2) Badan Kepegawaian, Pendidikan dan Pelatihan Daerah tipe A melaksanakan fungsi penunjang kepegawaian, pendidikan dan pelatihan;
 - 3) Badan Pengelolaan Keuangan dan Aset Daerah tipe B melaksanakan fungsi penunjang keuangan sub fungsi pengelolaan keuangan dan aset daerah; dan
 - 4) Badan Pengelolaan Pendapatan Daerah tipe B melaksanakan fungsi penunjang keuangan sub fungsi pendapatan daerah.
- f. Kecamatan terdiri dari 26 Kecamatan tipe A

Nomenklatur SKPD pada penyusunan LKPD TA 2022 disajikan sesuai tabel berikut.

Tabel Nomenklatur SKPD pada Penyusunan LKPD Tahun Anggaran 2022

| No | Kode SKPD | Nama SKPD |
|----|-------------------|---|
| 1 | 1.01.2.19.0.00.01 | Dinas Pendidikan, Kepemudaan Dan Olahraga |
| 2 | 1.02.2.14.0.00.01 | Dinas Kesehatan, Pengendalian Penduduk Dan Keluarga Berencana |
| 3 | 1.03.2.10.0.00.01 | Dinas Pekerjaan Umum Dan Penataan Ruang |
| 4 | 1.04.2.15.0.00.01 | Dinas Perumahan, Kawasan Permukiman Dan Perhubungan |
| 5 | 1.05.0.00.0.00.01 | Satuan Polisi Pamong Praja |
| 6 | 1.05.0.00.0.00.02 | Badan Penanggulangan Bencana Daerah |
| 7 | 1.06.2.08.0.00.01 | Dinas Sosial, Pemberdayaan Perempuan Dan Perlindungan Anak |
| 8 | 2.09.3.27.0.00.01 | Dinas Pertanian Dan Pangan |
| 9 | 2.11.3.28.3.25.01 | Dinas Lingkungan Hidup, Kelautan Dan Perikanan |
| 10 | 2.12.0.00.0.00.01 | Dinas Kependudukan Dan Pencatatan Sipil |



PEMERINTAH KABUPATEN KEBUMEN
CATATAN ATAS LAPORAN KEUANGAN
Tahun Anggaran 2022

| No | Kode SKPD | Nama SKPD |
|----|-------------------|---|
| 11 | 2.13.0.00.0.00.01 | Dinas Pemberdayaan Masyarakat Dan Desa |
| 12 | 2.16.2.20.2.21.01 | Dinas Komunikasi Dan Informatika |
| 13 | 2.17.3.31.3.30.01 | Dinas Perindustrian, Perdagangan, Koperasi Usaha Kecil Dan Menengah |
| 14 | 2.18.0.00.0.00.01 | Dinas Penanaman Modal Dan Pelayanan Terpadu Satu Pintu |
| 15 | 2.22.3.26.0.00.01 | Dinas Pariwisata Dan Kebudayaan |
| 16 | 2.23.2.24.0.00.01 | Dinas Kearsipan Dan Perpustakaan |
| 17 | 3.29.3.32.2.07.01 | Dinas Tenaga Kerja |
| 18 | 4.01.0.00.0.00.01 | Sekretariat Daerah |
| 19 | 4.02.0.00.0.00.01 | Sekretariat Dprd |
| 20 | 5.01.5.05.0.00.01 | Badan Perencanaan, Penelitian Dan Pengembangan Daerah |
| 21 | 5.02.0.00.0.00.01 | Badan Pengelolaan Keuangan Dan Pendapatan Daerah |
| 22 | 5.03.5.04.0.00.01 | Badan Kepegawaian Dan Pengembangan Sumber Daya Manusia |
| 23 | 6.01.0.00.0.00.01 | Inspektorat Daerah |
| 24 | 7.01.0.00.0.00.01 | Kecamatan Ayah |
| 25 | 7.01.0.00.0.00.02 | Kecamatan Buayan |
| 26 | 7.01.0.00.0.00.03 | Kecamatan Puring |
| 27 | 7.01.0.00.0.00.04 | Kecamatan Petanahan |
| 28 | 7.01.0.00.0.00.05 | Kecamatan Klirong |
| 29 | 7.01.0.00.0.00.06 | Kecamatan Buluspesantren |
| 30 | 7.01.0.00.0.00.07 | Kecamatan Ambal |
| 31 | 7.01.0.00.0.00.08 | Kecamatan Mirit |
| 32 | 7.01.0.00.0.00.09 | Kecamatan Bonorowo |
| 33 | 7.01.0.00.0.00.10 | Kecamatan Prembun |
| 34 | 7.01.0.00.0.00.11 | Kecamatan Padureso |
| 35 | 7.01.0.00.0.00.12 | Kecamatan Kutowinangun |
| 36 | 7.01.0.00.0.00.13 | Kecamatan Alian |
| 37 | 7.01.0.00.0.00.14 | Kecamatan Poncowarno |
| 38 | 7.01.0.00.0.00.15 | Kecamatan Kebumen |
| 39 | 7.01.0.00.0.00.16 | Kecamatan Pejagoan |
| 40 | 7.01.0.00.0.00.17 | Kecamatan Sruweng |
| 41 | 7.01.0.00.0.00.18 | Kecamatan Adimulyo |
| 42 | 7.01.0.00.0.00.19 | Kecamatan Kuwarasan |
| 43 | 7.01.0.00.0.00.20 | Kecamatan Rowokele |
| 44 | 7.01.0.00.0.00.21 | Kecamatan Sempor |
| 45 | 7.01.0.00.0.00.22 | Kecamatan Gombang |
| 46 | 7.01.0.00.0.00.23 | Kecamatan Karanganyar |
| 47 | 7.01.0.00.0.00.24 | Kecamatan Karanggayam |
| 48 | 7.01.0.00.0.00.25 | Kecamatan Sadang |
| 49 | 7.01.0.00.0.00.26 | Kecamatan Karangsambung |
| 50 | 8.01.0.00.0.00.01 | Badan Kesatuan Bangsa Dan Politik |

Di Tahun Anggaran 2022 terdapat 37 entitas yang menerapkan Pola Pengelolaan Keuangan Badan Layanan Umum Daerah, yaitu 35 Puskesmas dan 2 Rumah Sakit Umum Daerah yang merupakan UPT Dinas Kesehatan, Pengendalian Penduduk dan Keluarga berencana, dengan rincian sebagai berikut:

| No | Nama SKPD |
|----|----------------------------------|
| 1 | UPTD RSUD Dr. Soedirman |
| 2 | UPTD RSUD Prembun |
| 3 | UPTD Puskesmas Adimulyo |
| 4 | UPTD Puskesmas Alian |
| 5 | UPTD Puskesmas Ambal I |
| 6 | UPTD Puskesmas Ambal II |
| 7 | UPTD Puskesmas Ayah I |
| 8 | UPTD Puskesmas Ayah II |
| 9 | UPTD Puskesmas Bonorowo |
| 10 | UPTD Puskesmas Buayan |
| 11 | UPTD Puskesmas Buluspesantren I |
| 12 | UPTD Puskesmas Buluspesantren II |
| 13 | UPTD Puskesmas Gombang I |
| 14 | UPTD Puskesmas Gombang II |
| 15 | UPTD Puskesmas Karanganyar |
| 16 | UPTD Puskesmas Karanggayam I |
| 17 | UPTD Puskesmas Karanggayam II |
| 18 | UPTD Puskesmas Karangsambung |
| 19 | UPTD Puskesmas Kebumen I |
| 20 | UPTD Puskesmas Kebumen II |



PEMERINTAH KABUPATEN KEBUMEN
CATATAN ATAS LAPORAN KEUANGAN
Tahun Anggaran 2022

| No | Nama SKPD |
|----|-----------------------------|
| 21 | UPTD Puskesmas Kebumen III |
| 22 | UPTD Puskesmas Klirong I |
| 23 | UPTD Puskesmas Klirong II |
| 24 | UPTD Puskesmas Kutowinangun |
| 25 | UPTD Puskesmas Kuwarasan |
| 26 | UPTD Puskesmas Mirit |
| 27 | UPTD Puskesmas Padureso |
| 28 | UPTD Puskesmas Pejagoan |
| 29 | UPTD Puskesmas Petanahan |
| 30 | UPTD Puskesmas Poncowarno |
| 31 | UPTD Puskesmas Prembun |
| 32 | UPTD Puskesmas Puring |
| 33 | UPTD Puskesmas Rowokele |
| 34 | UPTD Puskesmas Sadang |
| 35 | UPTD Puskesmas Sempor I |
| 36 | UPTD Puskesmas Sempor II |
| 37 | UPTD Puskesmas Sruweng |

B. Perubahan Kebijakan Akuntansi

Menindaklanjuti LHP SPI dan Kepatuhan Terhadap Ketentuan Peraturan Perundang-Undangan atas LK Pemerintah Kabupaten Kebumen Tahun 2021 Nomor 51B/LHP/XVIII.SMG/05/2022 tanggal 17 Mei 2022 telah dilakukan perubahan atas Peraturan Bupati Kebumen Nomor 106 Tahun 2021 Tentang Kebijakan Akuntansi Pemerintah Kabupaten Kebumen, sebagaimana diubah dengan Peraturan Bupati Kebumen Nomor 89 Tahun 2022 Tentang Perubahan Atas Peraturan Bupati Kebumen Nomor 106 Tahun 2021 Tentang Kebijakan Akuntansi Pemerintah Kabupaten Kebumen.

Adapun perubahan yang disesuaikan meliputi penyesuaian kodifikasi barang, perubahan perhitungan masa manfaat yang semula tahun menjadi bulan, dan perubahan kebijakan akuntansi penyisihan piutang mendasari Peraturan Menteri Dalam Negeri Republik Indonesia Nomor 73 Tahun 2015 Tentang Pedoman Penyisihan Piutang Dan Penyisihan Dana Bergulir Pada Pemerintah Daerah.

C. Pengelolaan DBH dan/atau DAU melalui Fasilitas Treasury Deposit Facility (TDF)

Sehubungan dengan telah ditetapkannya Peraturan Menteri Keuangan Nomor 19 Tahun 2023 tentang Pengelolaan DBH dan/atau DAU yang Disalurkan Secara Non Tunai Melalui Fasilitas TDF, Penyaluran DAU dan/atau DBH oleh pemerintah pusat dilaksanakan secara nontunai melalui fasilitas TDF, adapun TDF merupakan fasilitas yang disediakan oleh Bendahara Umum Negara (BUN) bagi Pemerintah Daerah untuk menyimpan uang di BUN sebagai bentuk penyaluran transfer ke daerah nontunai berupa penyimpanan di Bank Indonesia (BI).

Menunjuk Surat Kepala Kantor Wilayah Direktorat Jenderal Perbendaharaan provinsi Jawa Tengah Nomor S-802/WPB.14/2023 tanggal 15 Februari 2023 Hal Penyampaian data Saldo dan Remunerasi TDF Transfer ke daerah (TDF -TKD) tahun 2022, disebutkan bahwa Saldo dan Remunerasi pada Rekening TDF Transfer ke daerah (TDF -TKD) per 31 Desember 2022 Kabupaten Kebumen yang berada di Kantor Pusat Bank Indonesia dengan Nomor Rekening 519000345980 dengan nama rekening Rek Lain BI TDF TKD Kab Kebumen yaitu Saldo pokok sebesar Rp4.228.271.591,00 dan saldo remunerasi bulan Desember 2022 sebesar Rp1.025.484,44. Pencatatan terhadap informasi saldo TDF tersebut belum dapat dilakukan karena menunggu ketentuan lebih lanjut.

D. Pekerjaan Belanja Bantuan Sosial Barang yang direncanakan kepada keluarga berupa Bantuan Jambanisasi pada Dinas Kesehatan, Pengendalian Penduduk dan Keluarga Berencana.



PEMERINTAH KABUPATEN KEBUMEN
CATATAN ATAS LAPORAN KEUANGAN
Tahun Anggaran 2022

Pada Tahun Anggaran 2022 terdapat Pekerjaan Belanja Bantuan Sosial Barang yang direncanakan kepada keluarga berupa Bantuan Jambanisasi dan Program Hibah Sanitasi Air Limbah setempat APBN tahun 2022. Pekerjaan tersebut dalam rangka mendukung percepatan akses sanitasi yang layak dan aman serta sebagai aksi keberlanjutan dari *Open Defecation Free* (ODF). Pelaksanaan Teknis Program tersebut dilaksanakan oleh Dinas Kesehatan, Pengendalian Penduduk dan Keluarga Berencana (Dinkes PPKB) dengan pagu total anggaran sebesar Rp3.300.000.000,00 dengan target output 1.000 unit jamban terbangun. Dimana nilai tersebut mendasari Perjanjian Hibah Daerah Nomor PHD-10/MK.7/DTK.03/ALS/2022 tanggal 17 Februari 2022, Pemerintah Kabupaten Kebumen mendapatkan alokasi dana hibah sebesar Rp3.000.000.000,00 dengan sistem *reimburse*.

Pelaksanaan pembangunan jamban dilaksanakan oleh CV Santika Cipta Lestari selaku pemenang tender dengan harga pelaksanaan senilai Rp2.637.717.600,00. Berdasarkan perjanjian kerja nomor 027/10054 tanggal 20 Juli 2022, masa pelaksanaan pekerjaan adalah 120 hari kalender dan berakhir pada tanggal 17 November 2022. Dalam proses pelaksanaan pekerjaan terjadi keterlambatan pekerjaan serta terdapat material yang tidak sesuai dengan spesifikasi teknis sehingga setelah PPK melakukan teguran dan *Show Cause Meeting* (SCM), PPK membuat surat pernyataan wanprestasi nomor 443.6.5/14931 tanggal 16 September 2022 dimana realisasi fisik pekerjaan baru mencapai 74,46% dari rencana schedule 100% dan dilanjutkan pada tanggal 17 November 2022 PPK melakukan pemutusan kontrak kerja kepada Direktur CV Santika Cipta Lestari. Menindaklanjuti hal tersebut telah dicairkan Jaminan pelaksanaan sejumlah 5% dari nilai kontrak sebesar Rp131.885.900,00 ke rekening RKUD Kabupaten Kebumen tanggal 5 Desember 2022 melalui BPD Jateng Cabang Kebumen.

Mendasari Berita Acara Hasil Penilaian Pekerjaan nomor 027/15024 tanggal 17 November 2022, dinyatakan volume pekerjaan yang terpasang dan berfungsi sebesar 74,46% dengan 853 unit jamban terbangun dan berfungsi. Berkaitan dengan hal tersebut Dinas Kesehatan PPKB mengajukan SPM LS tanggal 12 Desember 2022 sebesar Rp1.964.060.200,00. Namun karena pada proses verifikasi pengajuan pencairan SPM ditemukan ketidaksesuaian data antara data pengajuan dan data BNBA (*by name by address*), dimana data BNBA yang di *entry* untuk proses pengajuan pencairan hibah bansos hanya teridentifikasi 767 unit dengan nominal Rp1.764.972.000,00. Maka Dinas kesehatan PPKB diminta untuk melakukan verifikasi ulang, dengan hasil data penerima yang sesuai dengan dokumen lampiran IV perbup nomor 69/2022 tentang penjabaran perubahan APBD TA 2022, dan Keputusan Bupati Nomor 050/300 Tahun 2022 sebanyak 786 penerima dengan nominal sebesar Rp1.807.724.050,00. Sehingga dari hasil 853 unit jamban terbangun hanya terbayarkan sebesar 786 jamban, pembayaran 786 jamban dengan nominal Rp1.807.724,050,00 diterbitkan dengan SP2D Nomor 02148/LS-BANSOS/DAU/2022 tanggal 28 Desember 2022.



**PEMERINTAH KABUPATEN KEBUMEN
CATATAN ATAS LAPORAN KEUANGAN
Tahun Anggaran 2022**

**BAB VII
PENUTUP**

Laporan Keuangan Pemerintah Daerah Kabupaten Kebumen Tahun Anggaran 2022 merupakan bentuk pelaksanaan peraturan perundang-undangan di bidang pengelolaan keuangan dan peraturan terkait lainnya, untuk memberikan informasi yang lengkap dan andal kepada pemangku kepentingan (*stakeholder*) guna meningkatkan *good governance*.

Demikian Catatan atas Laporan Keuangan (CaLK) sebagai bagian yang tidak terpisahkan dari Laporan Keuangan Pemerintah Daerah Kabupaten Kebumen Tahun Anggaran 2022 secara keseluruhan.

BUPATI KEBUMEN,

ttd.

ARIF SUGIYANTO

LAMPIRAN VIII
 PERATURAN DAERAH KABUPATEN KEBUMEN
 NOMOR 9 TAHUN 2023
 TENTANG
 PERTANGGUNGJAWABAN PELAKSANAAN
 ANGGARAN PENDAPATAN DAN BELANJA DAERAH
 TAHUN ANGGARAN 2022

PEMERINTAH KABUPATEN KEBUMEN
 DAFTAR REKAPITULASI PIUTANG DAERAH TAHUN ANGGARAN 2022

| NO | SKPD | JENIS PIUTANG | SALDO AWAL PIUTANG | PENAMBAHAN PIUTANG | PENGURANGAN PIUTANG | SALDO AKHIR PIUTANG |
|------------------------------|---|---|-------------------------|-------------------------|-------------------------|-------------------------|
| 1 | 2 | 3 | 5 | 6 | 7 | 8=5+6-7 |
| I. PIUTANG PENDAPATAN | | | | | | |
| a. PIUTANG PAJAK DAERAH | | | | | | |
| 1 | Badan Pengelolaan Keuangan Dan Pendapatan Daerah | Pajak Hotel | 470.000,00 | 4.790.000,00 | 470.000,00 | 4.790.000,00 |
| 2 | Badan Pengelolaan Keuangan Dan Pendapatan Daerah | Pajak Restoran | 10.401.728,00 | 27.837.993,00 | 10.401.728,00 | 27.837.993,00 |
| 3 | Badan Pengelolaan Keuangan Dan Pendapatan Daerah | Pajak Hiburan | 150.000,00 | 2.400.000,00 | 150.000,00 | 2.400.000,00 |
| 4 | Badan Pengelolaan Keuangan Dan Pendapatan Daerah | Pajak Air Tanah | 7.695.300,00 | 10.533.100,00 | 7.695.300,00 | 10.533.100,00 |
| 5 | Badan Pengelolaan Keuangan Dan Pendapatan Daerah | Pajak Reklame | 45.980.550,00 | 46.236.750,00 | 45.980.550,00 | 46.236.750,00 |
| 6 | Badan Pengelolaan Keuangan Dan Pendapatan Daerah | Pajak Parkir | 650.000,00 | 4.790.000,00 | 650.000,00 | 4.790.000,00 |
| 7 | Badan Pengelolaan Keuangan Dan Pendapatan Daerah | Pajak Mineral Bukan Logam & Batuan | 0,00 | 12.860.000,00 | 0,00 | 12.860.000,00 |
| 8 | Badan Pengelolaan Keuangan Dan Pendapatan Daerah | Pajak BPHTB | 0,00 | 500.000,00 | 0,00 | 500.000,00 |
| 9 | Badan Pengelolaan Keuangan Dan Pendapatan Daerah | Piutang PBB | 7.409.041.980,00 | 7.870.564.684,00 | 7.409.041.980,00 | 7.870.564.684,00 |
| | | Jumlah (a) | 7.474.389.558,00 | 7.980.512.527,00 | 7.474.389.558,00 | 7.980.512.527,00 |
| b. PIUTANG RETRIBUSI DAERAH | | | | | | |
| 1 | Dinas Perumahan, Kawasan Permukiman dan Perhubungan | Piutang Retribusi Pelayanan Parkir di Tepi Jalan Umum | 1.072.365.000,00 | 1.072.365.000,00 | 1.072.365.000,00 | 1.072.365.000,00 |
| 2 | Dinas Perindustrian, Perdagangan, Koperasi Usaha Kecil dan Menengah | Piutang Retribusi Pelayanan Pasar | 653.823.100,00 | 1.083.826.850,00 | 653.823.100,00 | 1.083.826.850,00 |
| 3 | Dinas Pariwisata dan Kebudayaan | Piutang Retribusi Pemakaian Kekayaan Daerah | 1.096.512.430,00 | 1.160.102.550,00 | 1.096.512.430,00 | 1.160.102.550,00 |
| 4 | Dinas Perumahan, Kawasan Permukiman dan Perhubungan | Piutang Retribusi Pemakaian Kekayaan Daerah | 630.684.000,00 | 587.500.000,00 | 630.684.000,00 | 587.500.000,00 |
| 5 | Dinas Pekerjaan Umum dan Penataan Ruang | Piutang Retribusi Izin Mendirikan Bangunan | 0,00 | 175.861.000,00 | 0,00 | 175.861.000,00 |
| | | Jumlah (b) | 3.453.384.530,00 | 4.079.655.400,00 | 3.453.384.530,00 | 4.079.655.400,00 |

| NO | SKPD | JENIS PIUTANG | SALDO AWAL PIUTANG | PENAMBAHAN PIUTANG | PENGURANGAN PIUTANG | SALDO AKHIR PIUTANG |
|---|---|--|---------------------------|--------------------------|---------------------------|--------------------------|
| 1 | 2 | 3 | 5 | 6 | 7 | 8=5+6-7 |
| c.PIUTANG HASIL PENGELOLAAN KEKAYAAN DAERAH YANG DIPISAHKAN | | | | | | |
| 1 | - | - | 0,00 | 0,00 | 0,00 | 0,00 |
| | | Jumlah (c) | 0,00 | 0,00 | 0,00 | 0,00 |
| d. PIUTANG LAIN -LAIN PAD YANG SAH | | | | | | |
| 1 | Badan Pengelolaan Keuangan Dan Pendapatan Daerah | Piutang Pendapatan Denda Pajak Daerah | 2.708.197.649,00 | 2.665.717.308,94 | 2.708.197.649,00 | 2.665.717.308,94 |
| 2 | Dinas Kesehatan, Pengendalian Penduduk Dan Keluarga Berencana | Piutang Pendapatan BLUD | 88.566.374.963,00 | 17.100.700.227,00 | 88.566.374.963,00 | 17.100.700.227,00 |
| 3 | Badan Pengelolaan Keuangan Dan Pendapatan Daerah | Piutang Pendapatan Hasil Pengelolaan Dana Bergulir | 625.105.401,00 | 624.230.401,00 | 625.105.401,00 | 624.230.401,00 |
| | | Jumlah (d) | 91.899.678.013,00 | 20.390.647.936,94 | 91.899.678.013,00 | 20.390.647.936,94 |
| e. PIUTANG TRANSFER PEMERINTAH PUSAT - DANA PERIMBANGAN | | | | | | |
| 1 | - | - | 0,00 | 0,00 | 0,00 | 0,00 |
| | | Jumlah (e) | 0,00 | 0,00 | 0,00 | 0,00 |
| f. PIUTANG TRANSFER PEMERINTAH DAERAH LAINNYA | | | | | | |
| 1 | Badan Pengelolaan Keuangan Dan Pendapatan Daerah | Piutang Bagi Hasil Pajak | 4.770.941.665,00 | 3.437.968.245,00 | 4.770.941.665,00 | 3.437.968.245,00 |
| | | Jumlah (e) | 4.770.941.665,00 | 3.437.968.245,00 | 4.770.941.665,00 | 3.437.968.245,00 |
| | | Jumlah Piutang Pendapatan | 107.598.393.766,00 | 35.888.784.108,94 | 107.598.393.766,00 | 35.888.784.108,94 |
| 2. PIUTANG LAINNYA | | | | | | |
| 1 | - | - | 0,00 | 0,00 | 0,00 | 0,00 |
| | | Jumlah Piutang Lainnya | 0,00 | 0,00 | 0,00 | 0,00 |
| | | TOTAL PIUTANG DAERAH | 107.598.393.766,00 | 35.888.784.108,94 | 107.598.393.766,00 | 35.888.784.108,94 |

BUPATI KEBUMEN,

ttd.

ARIF SUGIYANTO

LAMPIRAN IX
 PERATURAN DAERAH KABUPATEN KEBUMEN
 NOMOR 9 TAHUN 2023
 TENTANG
 PERTANGGUNGJAWABAN PELAKSANAAN
 ANGGARAN PENDAPATAN DAN BELANJA DAERAH
 TAHUN ANGGARAN 2022

PEMERINTAH KABUPATEN KEBUMEN
 DAFTAR REKAPITULASI PENYISIHAN PIUTANG TIDAK TERTAGIH TAHUN ANGGARAN 2022

| NO. | JENIS PIUTANG | JUMLAH PIUTANG | JUMLAH PENYISIHAN | JUMLAH PIUTANG BERSIH |
|-----------|---|--------------------------|-------------------------|--------------------------|
| I. | PIUTANG PENDAPATAN | | | |
| 1. | Piutang Pajak | | | |
| a. | Pajak Hotel | 4.790.000,00 | 23.950,00 | 4.766.050,00 |
| b. | Pajak Restoran | 27.837.993,00 | 1.609.758,00 | 26.228.235,00 |
| c. | Pajak Hiburan | 2.400.000,00 | 12.000,00 | 2.388.000,00 |
| d. | Pajak Air Tanah | 10.533.100,00 | 1.050.833,00 | 9.482.267,00 |
| e. | Pajak Reklame | 46.236.750,00 | 5.494.412,00 | 40.742.338,00 |
| f. | Pajak Parkir | 4.790.000,00 | 625.700,00 | 4.164.300,00 |
| g. | Pajak Mineral Bukan Logam & Batuan | 12.860.000,00 | 64.300,00 | 12.795.700,00 |
| h. | Pajak BPHTB | 500.000,00 | 2.500,00 | 497.500,00 |
| i. | Piutang PBB | 7.870.564.684,00 | 2.236.829.781,00 | 5.633.734.903,00 |
| | Jumlah 1 | 7.980.512.527,00 | 2.245.713.234,00 | 5.734.799.293,00 |
| 2. | Piutang Retribusi | | | |
| a. | Piutang Retribusi Pelayanan Parkir di Tepi Jalan Umum | 1.072.365.000,00 | 1.072.365.000,00 | 0,00 |
| b. | Piutang Retribusi Pelayanan Pasar | 1.083.826.850,00 | 747.930.644,00 | 335.896.206,00 |
| c. | Piutang Retribusi Pemakaian Kekayaan Daerah | 1.747.602.550,00 | 1.685.031.787,50 | 62.570.762,50 |
| d. | Piutang Retribusi Izin Mendirikan Bangunan | 175.861.000,00 | 0,00 | 175.861.000,00 |
| | Jumlah 2 | 4.079.655.400,00 | 3.505.327.431,50 | 574.327.968,50 |
| 3. | Piutang Lain-lain PAD yang Sah | | | |
| a. | Piutang Pendapatan Denda Pajak Daerah | 2.665.717.308,94 | 1.053.559.638,00 | 1.612.157.670,94 |
| c. | Piutang Pendapatan BLUD | 17.100.700.227,00 | 1.741.814.618,00 | 15.358.885.609,00 |
| d. | Piutang Pendapatan Hasil Pengelolaan Dana Bergulir | 624.230.401,00 | 624.230.401,00 | 0,00 |
| | Jumlah 3 | 20.390.647.936,94 | 3.419.604.657,00 | 16.971.043.279,94 |
| 4. | Piutang Transfer Pemerintah Daerah Lainnya | | | |
| a. | Bagi hasil PKB | 1.161.536.538,00 | | 1.161.536.538,00 |
| b. | Bagi hasil BBN KB | 521.965.387,00 | | 521.965.387,00 |
| c. | Bagi hasil PBBKB | 1.673.572.649,00 | | 1.673.572.649,00 |
| d. | Bagi hasil PAP | 80.893.671,00 | | 80.893.671,00 |
| | Jumlah 4 | 3.437.968.245,00 | 0,00 | 3.437.968.245,00 |
| | Jumlah Piutang Pendapatan | 35.888.784.108,94 | 9.170.645.322,50 | 26.718.138.786,44 |

BUPATI KEBUMEN,

ttd.

ARIF SUGIYANTO

LAMPIRAN X
 PERATURAN DAERAH KABUPATEN KEBUMEN
 NOMOR 9 TAHUN 2023
 TENTANG
 PERTANGGUNGJAWABAN PELAKSANAAN
 ANGGARAN PENDAPATAN DAN BELANJA DAERAH
 TAHUN ANGGARAN 2022

PEMERINTAH KABUPATEN KEBUMEN
 DAFTAR REKAPITULASI DANA BERGULIR DAN PENYISIHAN DANA BERGULIR TAHUN ANGGARAN 2022

| NO | SKPD | JUMLAH DANA BERGULIR | JUMLAH PENYISIHAN DANA BERGULIR | JUMLAH PIUTANG BERSIH |
|----|---|-----------------------|---------------------------------|-----------------------|
| 1 | 2 | 3 | 4 | 5 |
| 1 | Piutang dari jasa Investasi Dana Bergulir (Pengguliran 2005-2008) | 24.178.000,00 | 24.178.000,00 | 0,00 |
| 2 | Piutang Dana Bergulir Eks Disperindagkop | 600.052.401,00 | 600.052.401,00 | 0,00 |
| 3 | Piutang atas jasa Dana Talangan Pengadaan Pangan TA 2020 | 0,00 | 0,00 | 0,00 |
| | Jumlah | 624.230.401,00 | 624.230.401,00 | 0,00 |

BUPATI KEBUMEN,

ttd.

ARIF SUGIYANTO

LAMPIRAN XI
 PERATURAN DAERAH KABUPATEN KEBUMEN
 NOMOR 9 TAHUN 2023
 TENTANG
 PERTANGGUNGJAWABAN PELAKSANAAN
 ANGGARAN PENDAPATAN DAN BELANJA DAERAH
 TAHUN ANGGARAN 2022

PEMERINTAH KABUPATEN KEBUMEN
 DAFTAR PENYERTAAN MODAL (INVESTASI) PEMERINTAH DAERAH TAHUN ANGGARAN 2022

| No | Tahun Penyertaan Modal | Nama Badan/Lembaga/Pihak Ketiga | Dasar Hukum Penyertaan | Bentuk Penyertaan Modal Pemerintah Daerah | Jumlah Penyertaan Modal Daerah | Jumlah Modal Yang Telah Disertakan Sampai Dengan Awal Tahun | Penyertaan Modal Tahun Ini | Jumlah Modal Yang Disertakan Sampai Dengan Akhir Tahun Ini | Sisa Modal Yang Belum Disertakan | Hasil Penyertaan Modal Daerah Tahun Ini | Jumlah Modal Yang Diterima Kembali Tahun Ini | Jumlah Sisa Modal Yang Disertakan Sampai Dengan Tahun Ini |
|----|------------------------|--------------------------------------|------------------------|---|--------------------------------|---|----------------------------|--|----------------------------------|---|--|---|
| 1 | 2 | 3 | 4 | 5 | 6 | 7 | 8 | 9=7+8 | 10=6-9 | 11 | 12 | 13=9-12 |
| 1 | 2021-2025 | PT BPR Bank Kebumen (Perseroda) | Perda 13 Tahun 2020 | Uang | 17.500.000.000,00 | 12.500.000.000,00 | 1.500.000.000,00 | 14.000.000.000,00 | 3.500.000.000,00 | 0,00 | 0,00 | 14.000.000.000,00 |
| 2 | 2021-2025 | PT Luk Ulo Farma (Perseroda) | Perda 13 Tahun 2020 | Uang | 4.106.500.000,00 | 1.606.500.000,00 | 500.000.000,00 | 2.106.500.000,00 | 2.000.000.000,00 | 0,00 | 0,00 | 2.106.500.000,00 |
| 3 | 2021-2025 | PT BPR BKK Kebumen (Perseroda) | Perda 13 Tahun 2020 | Uang | 26.700.000.000,00 | 15.700.000.000,00 | 3.500.000.000,00 | 19.200.000.000,00 | 7.500.000.000,00 | 0,00 | 0,00 | 19.200.000.000,00 |
| 4 | 2021-2025 | Perumda Air Minum Tirta Bumi Sentosa | Perda 13 Tahun 2020 | Uang | 54.461.647.118,00 | 42.961.647.118,00 | 3.000.000.000,00 | 45.961.647.118,00 | 8.500.000.000,00 | 0,00 | 0,00 | 45.961.647.118,00 |
| 5 | 2021-2025 | PT Bank BPD Jateng | Perda 13 Tahun 2020 | Uang | 74.481.000.000,00 | 46.279.000.000,00 | 9.700.000.000,00 | 55.979.000.000,00 | 18.502.000.000,00 | 0,00 | 0,00 | 55.979.000.000,00 |
| 6 | 2021-2025 | PT BPR BKK Jateng (Perseroda) | Perda 13 Tahun 2020 | Uang | 3.770.000.000,00 | 2.520.000.000,00 | 0,00 | 2.520.000.000,00 | 1.250.000.000,00 | 0,00 | 0,00 | 2.520.000.000,00 |
| | Jumlah | | | | 181.019.147.118,00 | 121.567.147.118,00 | 18.200.000.000,00 | 139.767.147.118,00 | 41.252.000.000,00 | 0,00 | 0,00 | 139.767.147.118,00 |

BUPATI KEBUMEN,

ttd.

ARIF SUGIYANTO

LAMPIRAN XII
 PERATURAN DAERAH KABUPATEN KEBUMEN
 NOMOR 9 TAHUN 2023
 TENTANG
 PERTANGGUNGJAWABAN PELAKSANAAN
 ANGGARAN PENDAPATAN DAN BELANJA DAERAH
 TAHUN ANGGARAN 2022

PEMERINTAH KABUPATEN KEBUMEN
 DAFTAR REKAPITULASI REALISASI PENAMBAHAN DAN PENGURANGAN ASET TETAP DAERAH
 TAHUN ANGGARAN 2022

| NO | SKPD | SALDO AWAL | PENAMBAHAN | PENGURANGAN | SALDO AKHIR |
|----|---|----------------------|--------------------|-------------------|----------------------|
| 1 | 2 | 3 | 4 | 5 | 6 |
| 1 | DINAS PENDIDIKAN, KEPEMUDAAN DAN OLAHRAHA | 1.167.841.239.865,00 | 115.129.218.123,00 | 67.789.561.712,00 | 1.215.180.896.276,00 |
| 2 | DINAS KESEHATAN, PENGENDALIAN PENDUDUK DAN KELUARGA BERENCANA | 853.085.375.753,00 | 124.195.259.338,00 | 52.652.168.185,00 | 924.628.466.906,00 |
| 3 | DINAS PEKERJAAN UMUM DAN PENATAAN RUANG | 2.834.102.539.110,10 | 124.412.052.454,00 | 18.840.534.223,00 | 2.939.674.057.341,10 |
| 4 | DINAS PERUMAHAN, KAWASAN PERMUKIMAN DAN PERHUBUNGAN | 108.669.307.637,00 | 19.709.307.021,00 | 363.121.291,00 | 128.015.493.367,00 |
| 5 | SATUAN POLISI PAMONG PRAJA | 16.394.090.898,00 | 457.615.700,00 | 514.167.273,00 | 16.337.539.325,00 |
| 6 | BADAN PENANGGULANGAN BENCANA DAERAH | 30.975.482.581,00 | 1.370.797.562,00 | 597.538.733,00 | 31.748.741.410,00 |
| 7 | DINAS SOSIAL, PEMBERDAYAAN PEREMPUAN DAN PERLINDUNGAN ANAK | 7.663.807.037,00 | 24.513.410,00 | 286.362.210,00 | 7.401.958.237,00 |
| 8 | DINAS PERTANIAN DAN PANGAN | 73.845.529.715,00 | 1.970.388.000,00 | 7.220.094.212,00 | 68.595.823.503,00 |
| 9 | DINAS LINGKUNGAN HIDUP, KELAUTAN DAN PERIKANAN | 164.277.639.896,00 | 11.800.363.071,00 | 3.883.460.500,00 | 172.194.542.467,00 |
| 10 | DINAS KEPENDUDUKAN DAN PENCATATAN SIPIL | 13.375.867.751,00 | 1.208.520.065,00 | 22.229.000,00 | 14.562.158.816,00 |
| 11 | DINAS PEMBERDAYAAN MASYARAKAT DAN DESA | 5.267.021.396,00 | 2.595.125.000,00 | 4.400.000,00 | 7.857.746.396,00 |
| 12 | DINAS KOMUNIKASI DAN INFORMATIKA | 35.959.467.051,00 | 105.537.500,00 | 58.748.000,00 | 36.006.256.551,00 |
| 13 | DINAS PERINDUSTRIAN, PERDAGANGAN, KOPERASI USAHA KECIL DAN MENENGAH | 299.455.198.522,00 | 1.774.815.200,00 | 5.685.532.124,00 | 295.544.481.598,00 |
| 14 | DINAS PENANAMAN MODAL DAN PELAYANAN TERPADU SATU PINTU | 10.874.676.641,00 | 46.500.000,00 | 0,00 | 10.921.176.641,00 |
| 15 | DINAS PARIWISATA DAN KEBUDAYAAN | 100.529.198.042,00 | 12.803.862.485,00 | 9.258.745.625,00 | 104.074.314.902,00 |
| 16 | DINAS KEARSIPAN DAN PERPUSTAKAAN | 15.693.487.386,00 | 110.617.508,00 | 11.865.000,00 | 15.792.239.894,00 |
| 17 | DINAS TENAGA KERJA | 43.433.055.824,00 | 539.564.575,00 | 0,00 | 43.972.620.399,00 |
| 18 | SEKRETARIAT DAERAH | 95.955.957.951,00 | 6.275.222.069,00 | 361.107.022,00 | 101.870.072.998,00 |
| 19 | SEKRETARIAT DPRD | 34.648.474.570,00 | 799.003.500,00 | 36.288.800,00 | 35.411.189.270,00 |
| 20 | BADAN PERENCANAAN, PENELITIAN DAN PENGEMBANGAN DAERAH | 4.048.014.361,00 | 223.493.000,00 | 33.060.000,00 | 4.238.447.361,00 |
| 21 | BADAN PENGELOLAAN KEUANGAN DAN PENDAPATAN DAERAH | 57.243.147.028,00 | 11.581.950.005,00 | 22.910.540.999,00 | 45.914.556.034,00 |
| 22 | BADAN KEPEGAWAIAN DAN PENGEMBANGAN SUMBER DAYA MANUSIA | 5.190.091.697,00 | 66.743.000,00 | 286.843.730,00 | 4.969.990.967,00 |
| 23 | INSPEKTORAT DAERAH | 10.043.983.515,00 | 78.187.400,00 | 13.150.000,00 | 10.109.020.915,00 |
| 24 | KECAMATAN AYAH | 1.877.975.965,00 | 539.930.000,00 | 130.314.130,00 | 2.287.591.835,00 |
| 25 | KECAMATAN BUAYAN | 1.240.232.909,00 | 602.972.900,00 | 178.912.800,00 | 1.664.293.009,00 |

| NO | SKPD | SALDO AWAL | PENAMBAHAN | PENGURANGAN | SALDO AKHIR |
|----|-----------------------------------|-----------------------------|---------------------------|---------------------------|-----------------------------|
| 1 | 2 | 3 | 4 | 5 | 6 |
| 26 | KECAMATAN PURING | 2.586.208.649,00 | 695.055.000,00 | 235.050.000,00 | 3.046.213.649,00 |
| 27 | KECAMATAN PETANAHAN | 4.624.834.729,00 | 625.485.000,00 | 208.227.900,00 | 5.042.091.829,00 |
| 28 | KECAMATAN KLIRONG | 2.174.694.611,00 | 738.022.000,00 | 249.532.600,00 | 2.663.184.011,00 |
| 29 | KECAMATAN BULUSPESANTREN | 1.460.843.064,00 | 650.115.000,00 | 232.808.000,00 | 1.878.150.064,00 |
| 30 | KECAMATAN AMBAL | 3.213.049.620,00 | 982.111.900,00 | 340.184.100,00 | 3.854.977.420,00 |
| 31 | KECAMATAN MIRIT | 2.906.990.786,00 | 684.604.250,00 | 244.664.000,00 | 3.346.931.036,00 |
| 32 | KECAMATAN BONOROWO | 1.310.230.154,00 | 334.463.000,00 | 99.513.550,00 | 1.545.179.604,00 |
| 33 | KECAMATAN PREMBUN | 2.125.006.462,00 | 391.660.000,00 | 103.913.400,00 | 2.412.753.062,00 |
| 34 | KECAMATAN PADURESO | 1.850.666.150,00 | 278.065.000,00 | 94.149.100,00 | 2.034.582.050,00 |
| 35 | KECAMATAN KUTOWINANGUN | 3.782.016.254,00 | 582.396.800,00 | 226.679.200,00 | 4.137.733.854,00 |
| 36 | KECAMATAN ALIAN | 1.918.946.935,00 | 484.148.500,00 | 183.546.400,00 | 2.219.549.035,00 |
| 37 | KECAMATAN PONCOWARNO | 3.944.786.949,00 | 2.123.908.804,00 | 1.909.663.771,00 | 4.159.031.982,00 |
| 38 | KECAMATAN KEBUMEN | 69.676.536.719,43 | 12.221.744.578,00 | 1.443.814.220,00 | 80.454.467.077,43 |
| 39 | KECAMATAN PEJAGOAN | 3.504.778.064,00 | 397.174.000,00 | 138.816.500,00 | 3.763.135.564,00 |
| 40 | KECAMATAN SRUWENG | 7.213.217.317,00 | 631.675.845,00 | 180.615.700,00 | 7.664.277.462,00 |
| 41 | KECAMATAN ADIMULYO | 1.524.475.964,00 | 694.826.000,00 | 291.128.700,00 | 1.928.173.264,00 |
| 42 | KECAMATAN KUWARASAN | 1.221.481.828,00 | 660.750.000,00 | 228.320.200,00 | 1.653.911.628,00 |
| 43 | KECAMATAN ROWOKELE | 1.470.556.972,00 | 330.530.000,00 | 62.586.400,00 | 1.738.500.572,00 |
| 44 | KECAMATAN SEMPOR | 1.304.105.817,00 | 486.570.000,00 | 101.391.100,00 | 1.689.284.717,00 |
| 45 | KECAMATAN GOMBONG | 47.102.629.182,08 | 3.857.037.697,00 | 5.188.997.400,00 | 45.770.669.479,08 |
| 46 | KECAMATAN KARANGANYAR | 51.496.487.731,19 | 2.139.520.348,00 | 60.746.220,00 | 53.575.261.859,19 |
| 47 | KECAMATAN KARANGGAYAM | 3.788.003.950,00 | 575.915.000,00 | 483.254.600,00 | 3.880.664.350,00 |
| 48 | KECAMATAN SADANG | 1.761.454.943,00 | 232.495.000,00 | 73.538.130,00 | 1.920.411.813,00 |
| 49 | KECAMATAN KARANGSAMBUNG | 8.190.997.196,00 | 805.009.600,00 | 86.861.400,00 | 8.909.145.396,00 |
| 50 | BADAN KESATUAN BANGSA DAN POLITIK | 4.535.748.682,00 | 199.408.279,00 | 51.145.500,00 | 4.684.011.461,00 |
| | Jumlah | 6.226.379.611.829,81 | 470.224.250.487,00 | 203.657.893.660,00 | 6.492.945.968.656,81 |

BUPATI KEBUMEN,

ttd.

ARIF SUGIYANTO

LAMPIRAN XIII
 PERATURAN DAERAH KABUPATEN KEBUMEN
 NOMOR 9 TAHUN 2023
 TENTANG
 PERTANGGUNGJAWABAN PELAKSANAAN
 ANGGARAN PENDAPATAN DAN BELANJA DAERAH
 TAHUN ANGGARAN 2022

PEMERINTAH KABUPATEN KEBUMEN
 DAFTAR REKAPITULASI ASET TETAP TAHUN ANGGARAN 2022

| NO | URAIAN | NILAI ASET TETAP PER 31 DESEMBER 2021 | MUTASI | | NILAI ASET TETAP PER 31 DESEMBER 2022 |
|----|------------------------------|--|-----------------------------|-----------------------------|--|
| | | | TAMBAH | KURANG | |
| 1 | 2 | 3 | 4 | 5 | 6 |
| 1 | Tanah | 797.931.995.264,55 | 25.994.211.996,00 | 29.906.758.215,00 | 794.019.449.045,55 |
| 2 | Peralatan dan Mesin | 990.208.063.048,00 | 164.115.222.366,00 | 59.626.554.180,00 | 1.094.696.731.234,00 |
| 3 | Gedung dan Bangunan | 1.633.214.003.010,00 | 124.316.944.260,00 | 93.100.212.032,00 | 1.664.430.735.238,00 |
| 4 | Jalan, Jaringan, dan Irigasi | 2.662.665.223.709,25 | 139.745.257.376,00 | 14.788.879.085,00 | 2.787.621.602.000,25 |
| 5 | Aset Tetap Lainnya | 138.004.707.625,00 | 9.519.422.039,00 | 4.257.711.183,00 | 143.266.418.481,00 |
| 6 | Konstruksi Dalam Pengerjaan | 4.355.619.173,00 | 6.533.192.450,00 | 1.977.778.965,00 | 8.911.032.658,00 |
| 7 | Akumulasi Penyusutan | (2.240.830.838.853,54) | (633.363.471.656,50) | (340.490.714.489,00) | (2.533.703.596.021,04) |
| | Jumlah | 3.985.548.772.976,26 | (163.139.221.169,50) | (136.832.820.829,00) | 3.959.242.372.635,76 |

BUPATI KEBUMEN,

ttd.

ARIF SUGIYANTO

LAMPIRAN XIV
 PERATURAN DAERAH KABUPATEN KEBUMEN
 NOMOR 9 TAHUN 2023
 TENTANG
 PERTANGGUNGJAWABAN PELAKSANAAN
 ANGGARAN PENDAPATAN DAN BELANJA DAERAH
 TAHUN ANGGARAN 2022

PEMERINTAH KABUPATEN KEBUMEN
 DAFTAR REKAPITULASI KONSTRUKSI DALAM PEKERJAAN PER 31 DESEMBER 2022

| NO | SKPD | SALDO AWAL | MUTASI | | | | | | | | REKLASIFIKASI/ PENGHAPUSAN | SALDO PER 31 DESEMBER 2022 | | | |
|----|---|-------------------------|-----------------------|-------------------------|--------------------------------|------------------------|--------------------------|-------------------------|--------------------------------|------------------------|-------------------------------|-------------------------------|--------------|-------------------------|------------------|
| | | | BERTAMBAH | | | | BERKURANG | | | | | | | | |
| | | | ASET TETAP LAINNYA | GEDUNG DAN BANGUNAN | JALAN, IRIGASI DAN JARINGAN | PERALATAN DAN MESIN | ASET TETAP LAINNYA | GEDUNG DAN BANGUNAN | JALAN, IRIGASI DAN JARINGAN | PERALATAN DAN MESIN | | | ASET LAINNYA | | |
| 1 | 2 | 3 | 4 | 5 | 6 | 7 | 8 | 9 | 10 | 11 | 12 | 13 | 14 | 15 | |
| 1 | Dinas Pekerjaan Umum dan Penataan Ruang | 3.024.798.112,00 | | | | | | | 562.247.500,00 | 965.384.465,00 | | | | | 1.497.166.147,00 |
| 2 | Dinas Kesehatan, Pengendalian Penduduk dan Keluarga Berencana | 449.432.000,00 | | | | | | | 390.758.000,00 | | | | | | 58.674.000,00 |
| 3 | Rumah Sakit Umum Daerah dr. Soedirman | 0,00 | | 415.646.000,00 | | | | | | | | | | | 415.646.000,00 |
| 4 | Rumah Sakit Umum Daerah Prembun | 0,00 | | 5.809.294.500,00 | | | | | | | | | | | 5.809.294.500,00 |
| 5 | Dinas Lingkungan Hidup, Kelautan dan Perikanan | 118.429.000,00 | | | | | | | 19.600.000,00 | | | | | | 98.829.000,00 |
| 6 | Dinas Perindustrian, Perdagangan, Koperasi Usaha Kecil dan Menengah | 521.887.061,00 | 308.251.950,00 | | | | | | 39.789.000,00 | | | | | | 790.350.011,00 |
| 7 | Dinas Pariwisata dan Kebudayaan | 241.073.000,00 | | | | | | | | | | | | | 241.073.000,00 |
| | Jumlah | 4.355.619.173,00 | 308.251.950,00 | 6.224.940.500,00 | 0,00 | 0,00 | 0,00 | 1.012.394.500,00 | 965.384.465,00 | 0,00 | 0,00 | 0,00 | 0,00 | 8.911.032.658,00 | |

BUPATI KEBUMEN,

ttd.

ARIF SUGIYANTO

LAMPIRAN XV
 PERATURAN DAERAH KABUPATEN KEBUMEN
 NOMOR 9 TAHUN 2023
 TENTANG
 PERTANGGUNGJAWABAN PELAKSANAAN
 ANGGARAN PENDAPATAN DAN BELANJA DAERAH
 TAHUN ANGGARAN 2022

PEMERINTAH KABUPATEN KEBUMEN
 DAFTAR REKAPITULASI ASET LAINNYA PER 31 DESEMBER 2022

| NO | SKPD | SALDO AWAL | AMORTISASI | MUTASI | | SALDO AKHIR | AMORTISASI | NILAI AKHIR |
|----|---|------------------|------------|----------------|---------------|------------------|----------------|------------------|
| | | | | TAMBAH | KURANG | | | |
| 1 | 2 | 3 | 4 | 5 | 6 | 7 | 8 | 9 |
| 1 | DINAS PENDIDIKAN, KEPEMUDAAN DAN OLAH RAGA | 71.225.600,00 | | 0,00 | 2.200.000,00 | 69.025.600,00 | 29.809.380,00 | 39.216.220,00 |
| 2 | DINAS KESEHATAN, PENGENDALIAN PENDUDUK DAN KELUARGA BERENCANA | 1.534.246.000,00 | | 311.987.000,00 | 0,00 | 1.846.233.000,00 | 818.170.100,00 | 1.028.062.900,00 |
| 3 | DINAS PEKERJAAN UMUM DAN PENATAAN RUANG | 1.383.116.000,00 | | 0,00 | 39.710.000,00 | 1.343.406.000,00 | 379.362.200,00 | 964.043.800,00 |
| 4 | DINAS PERUMAHAN, KAWASAN PERMUKIMAN DAN PERHUBUNGAN | 181.945.900,00 | | 175.662.000,00 | 0,00 | 357.607.900,00 | 108.539.150,00 | 249.068.750,00 |
| 5 | SATUAN POLISI PAMONG PRAJA | 0,00 | | 0,00 | 0,00 | 0,00 | | 0,00 |
| 6 | BADAN PENANGGULANGAN BENCANA DAERAH | 0,00 | | 173.998.000,00 | 0,00 | 173.998.000,00 | 17.399.800,00 | 156.598.200,00 |
| 7 | DINAS SOSIAL, PEMBERDAYAAN PEREMPUAN DAN PERLINDUNGAN ANAK | 0,00 | | 0,00 | 0,00 | 0,00 | | 0,00 |
| 8 | DINAS PERTANIAN DAN PANGAN | 0,00 | | 0,00 | 0,00 | 0,00 | | 0,00 |
| 9 | DINAS LINGKUNGAN HIDUP, KELAUTAN DAN PERIKANAN | 0,00 | | 0,00 | 0,00 | 0,00 | | 0,00 |
| 10 | DINAS KEPENDUDUKAN DAN PENCATATAN SIPIL | 0,00 | | 0,00 | 0,00 | 0,00 | | 0,00 |
| 11 | DINAS PEMBERDAYAAN MASYARAKAT DAN DESA | 0,00 | | 0,00 | 0,00 | 0,00 | | 0,00 |
| 12 | DINAS KOMUNIKASI DAN INFORMATIKA | 350.317.150,00 | | 0,00 | 0,00 | 350.317.150,00 | 235.229.650,00 | 115.087.500,00 |
| 13 | DINAS PERINDUSTRIAN, PERDAGANGAN, KOPERASI USAHA KECIL DAN MENENGAH | 259.148.180,00 | | 0,00 | 0,00 | 259.148.180,00 | 162.704.326,00 | 96.443.854,00 |
| 14 | DINAS PENANAMAN MODAL DAN PELAYANAN TERPADU SATU PINTU | 0,00 | | 0,00 | 0,00 | 0,00 | | 0,00 |
| 15 | DINAS PARIWISATA DAN KEBUDAYAAN | 121.110.000,00 | | 0,00 | 0,00 | 121.110.000,00 | 79.827.000,00 | 41.283.000,00 |
| 16 | DINAS KEARSIPAN DAN PERPUSTAKAAN | 194.258.100,00 | | 0,00 | 0,00 | 194.258.100,00 | 86.344.540,00 | 107.913.560,00 |
| 17 | DINAS TENAGA KERJA | 96.765.000,00 | | 0,00 | 0,00 | 96.765.000,00 | 51.578.500,00 | 45.186.500,00 |
| 18 | SEKRETARIAT DAERAH | 340.281.100,00 | | 0,00 | 0,00 | 340.281.100,00 | 230.226.810,00 | 110.054.290,00 |
| 19 | SEKRETARIAT DPRD | 0,00 | | 0,00 | 0,00 | 0,00 | | 0,00 |
| 20 | BADAN PERENCANAAN, PENELITIAN DAN PENGEMBANGAN DAERAH | 105.862.000,00 | | 0,00 | 0,00 | 105.862.000,00 | 69.588.000,00 | 36.274.000,00 |
| 21 | BADAN PENGELOLAAN KEUANGAN DAN PENDAPATAN DAERAH | 575.311.000,00 | | 0,00 | 0,00 | 575.311.000,00 | 314.743.000,00 | 260.568.000,00 |
| 22 | BADAN KEPEGAWAIAN DAN PENGEMBANGAN SUMBER DAYA MANUSIA | 35.000.000,00 | | 0,00 | 0,00 | 35.000.000,00 | 28.000.000,00 | 7.000.000,00 |
| 23 | INSPEKTORAT DAERAH | 0,00 | | 0,00 | 0,00 | 0,00 | | 0,00 |

| NO | SKPD | SALDO AWAL | AMORTISASI | MUTASI | | SALDO AKHIR | AMORTISASI | NILAI AKHIR |
|---------------|-----------------------------------|-------------------------|-------------|-----------------------|----------------------|-------------------------|-------------------------|-------------------------|
| | | | | TAMBAH | KURANG | | | |
| 1 | 2 | 3 | 4 | 5 | 6 | 7 | 8 | 9 |
| 24 | KECAMATAN AYAH | 0,00 | | 0,00 | 0,00 | 0,00 | | 0,00 |
| 25 | KECAMATAN BUAYAN | 0,00 | | 0,00 | 0,00 | 0,00 | | 0,00 |
| 26 | KECAMATAN PURING | 0,00 | | 0,00 | 0,00 | 0,00 | | 0,00 |
| 27 | KECAMATAN PETANAHAN | 0,00 | | 0,00 | 0,00 | 0,00 | | 0,00 |
| 28 | KECAMATAN KLIRONG | 0,00 | | 0,00 | 0,00 | 0,00 | | 0,00 |
| 29 | KECAMATAN BULUSPESANTREN | 0,00 | | 0,00 | 0,00 | 0,00 | | 0,00 |
| 30 | KECAMATAN AMBAL | 0,00 | | 0,00 | 0,00 | 0,00 | | 0,00 |
| 31 | KECAMATAN MIRIT | 0,00 | | 0,00 | 0,00 | 0,00 | | 0,00 |
| 32 | KECAMATAN BONOROWO | 0,00 | | 0,00 | 0,00 | 0,00 | | 0,00 |
| 33 | KECAMATAN PREMBUN | 0,00 | | 0,00 | 0,00 | 0,00 | | 0,00 |
| 34 | KECAMATAN PADURESO | 0,00 | | 0,00 | 0,00 | 0,00 | | 0,00 |
| 35 | KECAMATAN KUTOWINANGUN | 5.000.000,00 | | 0,00 | 0,00 | 5.000.000,00 | 2.500.000,00 | 2.500.000,00 |
| 36 | KECAMATAN ALIAN | 0,00 | | 0,00 | 0,00 | 0,00 | | 0,00 |
| 37 | KECAMATAN PONCOWARNO | 0,00 | | 0,00 | 0,00 | 0,00 | | 0,00 |
| 38 | KECAMATAN KEBUMEN | 0,00 | | 0,00 | 0,00 | 0,00 | | 0,00 |
| 39 | KECAMATAN PEJAGOAN | 0,00 | | 0,00 | 0,00 | 0,00 | | 0,00 |
| 40 | KECAMATAN SRUWENG | 0,00 | | 0,00 | 0,00 | 0,00 | | 0,00 |
| 41 | KECAMATAN ADIMULYO | 0,00 | | 0,00 | 0,00 | 0,00 | | 0,00 |
| 42 | KECAMATAN KUWARASAN | 0,00 | | 0,00 | 0,00 | 0,00 | | 0,00 |
| 43 | KECAMATAN ROWOKELE | 0,00 | | 0,00 | 0,00 | 0,00 | | 0,00 |
| 44 | KECAMATAN SEMPOR | 0,00 | | 0,00 | 0,00 | 0,00 | | 0,00 |
| 45 | KECAMATAN GOMBONG | 0,00 | | 0,00 | 0,00 | 0,00 | | 0,00 |
| 46 | KECAMATAN KARANGANYAR | 0,00 | | 0,00 | 0,00 | 0,00 | | 0,00 |
| 47 | KECAMATAN KARANGGAYAM | 0,00 | | 0,00 | 0,00 | 0,00 | | 0,00 |
| 48 | KECAMATAN SADANG | 0,00 | | 0,00 | 0,00 | 0,00 | | 0,00 |
| 49 | KECAMATAN KARANGSAMBUNG | 0,00 | | 0,00 | 0,00 | 0,00 | | 0,00 |
| 50 | BADAN KESATUAN BANGSA DAN POLITIK | 0,00 | | 0,00 | 0,00 | 0,00 | | 0,00 |
| Jumlah | | 5.253.586.030,00 | 0,00 | 661.647.000,00 | 41.910.000,00 | 5.873.323.030,00 | 2.614.022.456,00 | 3.259.300.574,00 |

BUPATI KEBUMEN,

ttd.

ARIF SUGIYANTO

LAMPIRAN XVI
 PERATURAN DAERAH KABUPATEN KEBUMEN
 NOMOR 9 TAHUN 2023
 TENTANG
 PERTANGGUNGJAWABAN PELAKSANAAN
 ANGGARAN PENDAPATAN DAN BELANJA DAERAH
 TAHUN ANGGARAN 2022

PEMERINTAH KABUPATEN KEBUMEN
 DAFTAR DANA CADANGAN DAERAH PER 31 DESEMBER 2022

| NO | TUJUAN PEMBENTUKAN DANA CADANGAN | DASAR HUKUM PEMBENTUKAN DANA CADANGAN | JUMLAH DANA CADANGAN YANG DIRENCANAKAN (RP) | SALDO AWAL (RP) | TRANSFER DARI KAS DAERAH (RP) | TRANSFER KE KAS DAERAH (RP) | SALDO AKHIR (RP) | SISA DANA YANG BELUM DICADANGKAN (RP) |
|----|--|--|---|-----------------|-------------------------------|-----------------------------|-------------------|---------------------------------------|
| 1 | 2 | 3 | 4 | 5 | 6 | 7 | 8 | 9 |
| 1 | Mendanai kegiatan pemilihan Bupati dan Wakil Bupati Tahun 2024 yang penyediaan dananya tidak dapat dibebankan dalam satu tahun anggaran. | Peraturan Daerah Kabupaten Kebumen Nomor 9 Tahun 2021 tentang Pembentukan Dana Cadangan Pemilihan Bupati dan Wakil Bupati Kebumen Tahun 2024 | 35.000.000.000,00 | - | 15.000.000.000,00 | 15.000.000.000,00 | 15.000.000.000,00 | 20.000.000.000,00 |
| | | | | | | | | |
| | | | | | | | | |
| | | | | | | | | |
| | Jumlah | | 35.000.000.000,00 | - | 15.000.000.000,00 | 15.000.000.000,00 | 15.000.000.000,00 | 20.000.000.000,00 |

BUPATI KEBUMEN,

ttd.

ARIF SUGIYANTO

LAMPIRAN XVII
 PERATURAN DAERAH KABUPATEN KEBUMEN
 NOMOR 9 TAHUN 2023
 TENTANG
 PERTANGGUNGJAWABAN PELAKSANAAN
 ANGGARAN PENDAPATAN DAN BELANJA DAERAH
 TAHUN ANGGARAN 2022

PEMERINTAH KABUPATEN KEBUMEN
 DAFTAR KEWAJIBAN JANGKA PENDEK PER 31 DESEMBER 2022

| NO | URAIAN | SALDO AWAL | MUTASI | | SALDO AKHIR |
|---------------|--------------------------------------|--------------------------|--------------------------|--------------------------|--------------------------|
| | | | TAMBAH | KURANG | |
| 1 | 2 | 3 | 4 | 5 | 6 |
| 1 | Utang Perhitungan Pihak Ketiga (PFK) | 0,00 | 9.326.302,00 | 0,00 | 9.326.302,00 |
| 2 | Pendapatan diterima Dimuka | 917.294.717,83 | 1.109.331.028,94 | 917.294.717,83 | 1.109.331.028,94 |
| 3 | Utang Belanja | 63.080.169.175,00 | 35.466.051.092,00 | 63.080.169.175,00 | 35.466.051.092,00 |
| Jumlah | | 63.997.463.892,83 | 36.575.382.120,94 | 63.997.463.892,83 | 36.584.708.422,94 |

BUPATI KEBUMEN,

ttd.

ARIF SUGIYANTO

LAMPIRAN XVIII
 PERATURAN DAERAH KABUPATEN KEBUMEN
 NOMOR 9 TAHUN 2023
 TENTANG
 PERTANGGUNGJAWABAN PELAKSANAAN
 ANGGARAN PENDAPATAN DAN BELANJA DAERAH
 TAHUN ANGGARAN 2022

PEMERINTAH KABUPATEN KEBUMEN
 DAFTAR KEWAJIBAN JANGKA PANJANG PER 31 DESEMBER 2022

| NO | URAIAN | SALDO AWAL | MUTASI | | SALDO AKHIR |
|----|----------|------------|------------|-------------|-------------|
| | | | PENAMBAHAN | PENGURANGAN | |
| 1 | 2 | 3 | 4 | 5 | 6 |
| | | | | | |
| | | | | | |
| | N | I | H | I | L |
| | | | | | |
| | | | | | |
| | | | | | |

BUPATI KEBUMEN,

ttd.

ARIF SUGIYANTO

LAMPIRAN XIX
 PERATURAN DAERAH KABUPATEN KEBUMEN
 NOMOR 9 TAHUN 2023
 TENTANG
 PERTANGGUNGJAWABAN PELAKSANAAN
 ANGGARAN PENDAPATAN DAN BELANJA DAERAH
 TAHUN ANGGARAN 2022

PEMERINTAH KABUPATEN KEBUMEN
 DAFTAR SUB KEGIATAN YANG BELUM DISELESAIKAN SAMPAI AKHIR TAHUN ANGGARAN 2022
 DAN DIANGGARKAN KEMBALI DALAM TAHUN ANGGARAN BERIKUTNYA

| NO | NAMA SKPD | NAMA SUB KEGIATAN | JUMLAH | | | % | JUMLAH YANG MASIH HARUS DIANGGARKAN KEMBALI PADA APBD BERIKUTNYA | DASAR HUKUM |
|----|-----------|-------------------|-------------|-----------|-------------------|----------|--|-------------|
| | | | ANGGARAN**) | REALISASI | TAMBAH/ KURANG | | | |
| 1 | 2 | 3 | 4 | 5 | 6 | 7 | 8 | 9 |
| | | | | | | | | |
| | | | N | I | H | I | L | |
| | | | | | | | | |
| | | | | | | | | |
| | | | | | | | | |

BUPATI KEBUMEN,

ttd.

ARIF SUGIYANTO

IKHTISAR LAPORAN KEUANGAN (NERACA) BADAN USAHA MILIK DAERAH/PERUSAHAAN DAERAH UNTUK TAHUN YANG BERAKHIR SAMPAI
 DENGAN 31 DESEMBER 2022 DAN 2021

| No | BUMD/Perusahaan Daerah Tahun | Sumber a) | Status b) | Aset Lancar | Aset Tidak Lancar | Aset Lainnya | Total Aset | Kewajiban Jangka Pendek | Kewajiban Jangka Panjang | Total Kewajiban | Modal Saham | Tambahan Modal Disetor | BPYDS | Ekuitas Lainnya | Laba Ditahan | Total Ekuitas | % Saham Daerah | Kepemilikan Daerah | |
|----|--------------------------------------|-----------|-----------|------------------------------|-----------------------------|-----------------------------|------------------------------|------------------------------|--------------------------|------------------------------|-----------------------------|----------------------------|---------------------------|-----------------------------|-----------------------------|------------------------------|--------------------|---------------------------|----------------|
| 1 | 2 | 3 | 4 | 5 | 6 | 7 | 8 = 5+6+7 | 9 | 10 | 11 = 9+10 | 12 | 13 | 14 | 15 | 16 | 17 | 18 | 19 = 17x18 | |
| 1. | Bidang Perbankan | | | | | | | | | | | | | | | | | | |
| a. | PT BPR BKK Kebumen (Perseroda) | Audited | S | 536.881.102.250 | 11.056.018.685 | 3.226.647.848 | 551.163.768.783 | 483.291.917.179 | 3.472.422.291 | 486.764.339.470 | 114.000.000.000 | (77.630.000.000) | 36.370.000.000 | 15.720.068.529 | 12.309.360.784 | 64.399.429.313 | 52,79% | 33.996.458.734 | |
| b. | PT BKK Jateng (Perseroda) | Audited | S | 2.538.913.804.589 | 41.970.840.523 | 19.615.897.739 | 2.600.500.542.851 | 2.198.680.084.845 | 5.376.970.356 | 2.204.057.055.201 | 903.087.763.000 | (536.537.763.000) | 2.520.000.000 | 51.187.055.757 | (21.293.568.108) | 396.443.487.649 | 0,69% | 2.520.000.000 | |
| c. | PT BPR Bank Kebumen (Perseroda) | Audited | S | 125.110.553.549 | 1.988.297.816 | 1.505.088.378 | 128.603.939.743 | 107.462.796.282 | 2.094.564.298 | 109.557.360.580 | 12.500.000.000 | | 12.500.000.000 | 5.396.204.437 | 1.150.374.726 | 19.046.579.163 | 100,00% | 19.046.579.163 | |
| d. | PT BPD Bank Jateng (Perseroda) | Audited | S | 81.549.086.199.000 | 1.909.318.302.000 | 1.035.375.051.000 | 84.493.779.552.000 | 74.412.863.867.000 | | 74.412.863.867.000 | 4.407.355.000.000 | | 16.972.000.000 | 55.979.000.000 | 3.507.213.259.000 | 2.149.375.426.000 | 10.080.915.685.000 | 1,27% | 55.979.000.000 |
| 2. | Bidang Pelayanan Air Minum | | | | | | | | | | | | | | | | | | |
| | Perumda Air Minum Tirta Bumi Sentosa | Audited | S | 14.522.010.524 | 43.308.851.740 | 4.515.719.000 | 62.346.581.264 | 664.652.334 | 658.663.807 | 1.323.316.141 | 32.103.050.006 | 3.000.000.000 | 35.103.050.006 | 22.017.646.162 | 3.902.568.955 | 61.023.265.123 | 100,00% | 61.023.265.123 | |
| 3. | Bidang Kesehatan | | | | | | | | | | | | | | | | | | |
| | PT Luk Ulo Farma (Perseroda) | Audited | S | 3.560.036.841 | 218.059.999 | 24.754.583 | 3.802.851.423 | 1.002.640.753 | 17.919.284 | 1.020.560.037 | 1.606.500.000 | | 500.000.000 | 2.106.500.000 | 313.586.114 | 362.205.272 | 2.782.291.386 | 100,00% | 2.782.291.386 |
| 4. | Bidang Pariwisata | | | | | | | | | | | | | | | | | | |
| | PT PRPP Jawa Tengah (Perseroda) | Audited | S | 774.973.954 | 56.766.008.754 | 1.223.700.000 | 58.764.682.708 | 188.394.111 | 1.282.716.667,0 | 1.471.110.778 | 75.000.000.000 | | 30.536.400 | 151.000.000 | 448.665.622 | (18.185.630.092) | 57.293.571.930 | 0,30% | 151.000.000 |
| | Jumlah | | | 84.768.846.680.707,00 | 2.064.626.379.516,83 | 1.065.486.858.548,00 | 87.898.961.918.771,80 | 77.204.154.352.504,00 | 12.903.256.703,00 | 77.217.057.609.207,00 | 5.545.652.313.006,00 | -593.665.226.600,48 | 144.729.550.005,52 | 3.602.296.485.621,00 | 2.127.620.737.537,00 | 10.681.904.309.563,50 | | 175.498.594.405,85 | |

- a) 1) telah diaudit (audited), 2) Lap. Tahunan belum diaudit (unaudited); 3) Lap. Semester; 4) Lap. Triwulan 5) Prognosa; 6) RKAP=Rencana Kerja dan Anggaran Perusahaan
 b) S = Sehat, KS = Kurang Sehat, TS = Tidak Sehat
 c) BPYDS = Bagian Pemerintah yang Disetor

BUPATI KEBUMEN,

ttt.

ARIF SUGHYANTO

LAMPIRAN XX.2
 PERATURAN DAERAH KABUPATEN KEBUMEN
 NOMOR 9 TAHUN 2023
 TENTANG
 PERTANGGUNGJAWABAN PELAKSANAAN
 ANGGARAN PENDAPATAN DAN BELANJA DAERAH
 TAHUN ANGGARAN 2022

IKHTISAR LAPORAN KEUANGAN (LAPORAN LABA/RUGI) BADAN USAHA MILIK DAERAH/PERUSAHAAN DAERAH UNTUK TAHUN YANG
 BERAKHIR SAMPAI DENGAN 31 DESEMBER 2022 DAN 2021

| NO. | PERUSAHAAN DAERAH | SUMBER | STATUS | PENDAPATAN | BEBAN | LABA (RUGI) KOTOR | PENDAPATAN DI LUAR USAHA | BEBAN DI LUAR USAHA | LABA (RUGI) SEBELUM PAJAK |
|-----|--------------------------------------|---------|--------|-----------------------------|-----------------------------|-----------------------------|--------------------------|---------------------------|-----------------------------|
| 1 | 2 | 3 | 4 | 5 | 6 | 7 | 8 | 9 | 10 |
| 1. | Bidang Perbankan | | | | | | | | |
| | a. PT BPR BKK Kebumen (Perseroda) | Audited | S | 66.242.139.495,00 | 50.903.061.079,00 | 15.339.078.416,00 | 809.947.880,00 | 231.896.072,00 | 15.917.130.224,00 |
| | b. PT BKK Jateng (Perseroda) | Audited | S | 241.009.046.938,00 | 196.321.642.285,00 | 44.687.404.652,00 | 5.062.185.471,00 | 2.914.064.060,00 | 46.835.526.063,00 |
| | c. PT BPR Bank Kebumen (Perseroda) | Audited | S | 10.267.078.814,00 | 9.204.041.342,00 | 1.063.037.471,00 | 402.381.245,34 | 164.094.838,60 | 1.301.323.876,74 |
| | d. PT BPD Bank Jateng (Perseroda) | Audited | S | 5.731.754.072.000,00 | 3.208.352.773.000,00 | 2.523.401.299.000,00 | | 97.087.619.000,00 | 2.426.313.680.000,00 |
| 2. | Bidang Pelayanan Air Minum | | | | | | | | - |
| | Perumda Air Minum Tirta Bumi Sentosa | Audited | S | 37.784.727.129,00 | 33.208.086.012,00 | 4.576.641.117,00 | 317.979.283,00 | 32.241.268,00 | 4.862.379.132,00 |
| 3. | Bidang Kesehatan | | | | | - | | | - |
| | PT Luk Ulo Farma (Perseroda) | Audited | S | 1.718.270.214,24 | 1.353.950.389,42 | 364.319.824,82 | 93.612.120,00 | 23.827.266,00 | 434.104.678,82 |
| 4 | Pariwisata | | | | | - | | | - |
| | PT PRPP Jawa Tengah (Perseroda) | Audited | S | 6.080.960.539,00 | 8.121.106.036,00 | (2.040.145.497,00) | 180.902.012,00 | 2.559.125,00 | (1.861.802.610,00) |
| | Jumlah | | | 6.094.856.295.129,24 | 3.507.464.660.143,42 | 2.587.391.634.983,82 | 6.867.008.011,34 | 100.456.301.629,60 | 2.493.802.341.364,56 |

- b) S = Sehat, KS = Kurang Sehat, TS = Tidak Sehat
 c) PKLB = Pos Kejadian Luar Biasa

BUPATI KEBUMEN,

ttd.

ARIF SUGIYANTO