



**PERATURAN DAERAH
KABUPATEN KEBUMEN**

**NOMOR 7 TAHUN 2022
TANGGAL 12 AGUSTUS 2022**

TENTANG

**PERTANGGUNGJAWABAN PELAKSANAAN
ANGGARAN PENDAPATAN DAN BELANJA DAERAH
TAHUN ANGGARAN 2021**

DAFTAR ISI

	URAIAN	HALAMAN
	NASKAH PERDA	1-7
Lampiran I	Laporan Realisasi Anggaran	8-9
Lampiran I.1	Ringkasan Laporan Realisasi Anggaran menurut Urusan Pemerintahan Daerah dan Organisasi	10-28
Lampiran I.2	Ringkasan APBD yang diklasifikasikan menurut Kelompok dan Jenis Pendapatan, Belanja, dan Pembiayaan	29-30
Lampiran I.3	Rincian APBD menurut Urusan Pemerintahan Daerah, Organisasi, Program, Kegiatan, Sub Kegiatan, Kelompok dan Jenis Pendapatan, Belanja, dan Pembiayaan	
	Dinas Pendidikan	31-46
	Dinas Kesehatan	47-59
	UPTD RSUD Dr. Soedirman	60-61
	UPTD RSUD Prembun	62-65
	UPTD Puskesmas Adimulyo	66-68
	UPTD Puskesmas Alian	69-71
	UPTD Puskesmas Ambal I	72-74
	UPTD Puskesmas Ambal II	75-77
	UPTD Puskesmas Ayah I	78-80
	UPTD Puskesmas Ayah II	81-83
	UPTD Puskesmas Bonorowo	84-86
	UPTD Puskesmas Buayan	87-89
	UPTD Puskesmas Buluspesantren I	90-92
	UPTD Puskesmas Buluspesantren II	93-95
	UPTD Puskesmas Gombang I	96-98
	UPTD Puskesmas Gombang II	99-101
	UPTD Puskesmas Karanganyar	102-104
	UPTD Puskesmas Karanggayam I	105-107
	UPTD Puskesmas Karanggayam II	108-110
	UPTD Puskesmas Karangsambung	111-114
	UPTD Puskesmas Kebumen I	115-117
	UPTD Puskesmas Kebumen II	118-120
	UPTD Puskesmas Kebumen III	121-123
	UPTD Puskesmas Klirong I	124-126
	UPTD Puskesmas Klirong II	127-129
	UPTD Puskesmas Kutowinangun	130-132
	UPTD Puskesmas Kuwarasan	133-135
	UPTD Puskesmas Mirit	136-138
	UPTD Puskesmas Padureso	139-141
	UPTD Puskesmas Pejagoan	142-144
	UPTD Puskesmas Petanahan	145-147
	UPTD Puskesmas Poncowarno	148-150
	UPTD Puskesmas Prembun	151-153
	UPTD Puskesmas Puring	154-156
	UPTD Puskesmas Rowokele	157-159
	UPTD Puskesmas Sadang	160-162
	UPTD Puskesmas Sempor I	163-165
	UPTD Puskesmas Sempor II	166-168

	URAIAN	HALAMAN
	UPTD Puskesmas Sruweng	169-171
	Dinas Pekerjaan Umum Dan Penataan Ruang	172-183
	Dinas Perumahan Dan Kawasan Permukiman dan Lingkungan Hidup	184-195
	Satuan Polisi Pamong Praja	196-200
	Badan Penanggulangan Bencana Daerah	201-207
	Dinas Sosial dan Pengendalian Penduduk Dan Keluarga Berencana	208-220
	Dinas Tenaga Kerja dan Koperasi, Usaha Kecil Dan Menengah	221-229
	Dinas Kependudukan dan Pencatatan Sipil	230-235
	Dinas Pemberdayaan Masyarakat Dan Desa dan Pemberdayaan Perempuan Dan Perlindungan Anak	236-246
	Dinas Perhubungan	247-253
	Dinas Komunikasi Dan Informatika	254-259
	Dinas Penanaman Modal dan Pelayanan Terpadu Satu Pintu	260-266
	Dinas Kepemudaan Dan Olahraga dan Pariwisata	267-274
	Dinas Kearsipan Dan Perpustakaan	275-279
	Dinas Kelautan dan Perikanan	280-288
	Dinas Pertanian dan Pangan	289-301
	Dinas Perindustrian dan Perdagangan	302-309
	Sekretariat Daerah	
	Bagian Pemerintahan	310
	Bagian Hukum	311
	Bagian Administrasi Pembangunan	312
	Bagian Perekonomian dan Sumber Daya Alam	313-314
	Bagian Kesejahteraan Rakyat	315
	Bagian Organisasi	316
	Bagian Umum	317-321
	Bagian Protokol dan Komunikasi Pimpinan	322
	Bagian Pengadaan Barang dan Jasa	323
	Inspektorat	324-328
	Badan Perencanaan dan Penelitian Dan Pengembangan Daerah	329-334
	Badan Pengelola Keuangan dan Aset Daerah	335-344
	Badan Pengelolaan Pendapatan Daerah	345-349
	Badan Kepegawaian, Pendidikan dan Pelatihan Daerah	350-355
	Sekretariat DPRD	356-365
	Kecamatan Kebumen	366-370
	Kelurahan Panjer	371-374
	Kelurahan Selang	375-378
	Kelurahan Tamanwinangun	379-382
	Kelurahan Kebumen	383-386
	Kelurahan Bumirejo	387-390
	Kecamatan Alian	391-396
	Kecamatan Karangsambung	397-403
	Kecamatan Prembun	404-409
	Kecamatan Mirit	410-415
	Kecamatan Kutowinangun	416-419
	Kecamatan Ambal	420-424
	Kecamatan Buluspesantren	425-429

	URAIAN	HALAMAN
	Kecamatan Pejagoan	430-434
	Kecamatan Klirong	435-440
	Kecamatan Petanahan	441-445
	Kecamatan Sruweng	446-451
	Kecamatan Karanganyar	452-456
	Kelurahan Jatiluhur	457-460
	Kelurahan Plarangan	461-464
	Kelurahan Panjatan	465-468
	Kelurahan Karanganyar	469-472
	Kecamatan Karanggayam	473-477
	Kecamatan Adimulyo	478-483
	Kecamatan Kuwarasan	484-488
	Kecamatan Puring	489-493
	Kecamatan Gombong	494-498
	Kelurahan Gombong	499-502
	Kelurahan Wonokriyo	503-506
	Kecamatan Sempor	507-511
	Kecamatan Buayan	512-516
	Kecamatan Rowokele	517-521
	Kecamatan Ayah	522-526
	Kecamatan Sadang	527-532
	Kecamatan Poncowarno	533-537
	Kecamatan Padureso	538-543
	Kecamatan Bonorowo	544-548
	Badan Kesatuan Bangsa dan Politik	549-553
Lampiran I.4	Rekapitulasi Realisasi Belanja menurut Urusan Pemerintahan Daerah, Organisasi, Program, Kegiatan beserta hasil dan Sub Kegiatan beserta keluaran	554-840
Lampiran II	Laporan Perubahan Saldo Anggaran Lebih	841
Lampiran III	Laporan Operasional	842
Lampiran IV	Laporan Perubahan Ekuitas	843
Lampiran V	Neraca	844-845
Lampiran VI	Laporan Arus Kas	846-847
Lampiran VII	Catatan Atas Laporan Keuangan (CALK)	848-1024
Lampiran VIII	Daftar Rekapitulasi Piutang Daerah	1025-1026
Lampiran IX	Daftar Rekapitulasi Penyisihan Piutang Tidak Tertagih	1027
Lampiran X	Daftar Rekapitulasi Dana Bergulir dan Penyisihan Dana Bergulir	1028
Lampiran XI	Daftar Penyertaan Modal (Investasi) Daerah	1029
Lampiran XII	Daftar Rekapitulasi Realisasi Penambahan dan Pengurangan Aset Tetap Daerah	1030-1032
Lampiran XIII	Daftar Rekapitulasi Aset Tetap	1033
Lampiran XIV	Daftar Rekapitulasi Konstruksi Dalam Pekerjaan	1034
Lampiran XV	Daftar Rekapitulasi Aset Lainnya	1035-1037
Lampiran XVI	Daftar Dana Cadangan Daerah	1038
Lampiran XVII	Daftar Kewajiban Jangka Pendek	1039
Lampiran XVIII	Daftar Kewajiban Jangka Panjang	1040
Lampiran XIX	Daftar Kegiatan-kegiatan yang belum diselesaikan sampai Akhir	1041
Lampiran XX	Ikhtisar Laporan Keuangan Badan usaha Milik Daerah/Perusahaan Daerah	1042-1043



BUPATI KEBUMEN
PROVINSI JAWA TENGAH

PERATURAN DAERAH KABUPATEN KEBUMEN
NOMOR 7 TAHUN 2022

TENTANG

PERTANGGUNGJAWABAN PELAKSANAAN
ANGGARAN PENDAPATAN DAN BELANJA DAERAH TAHUN ANGGARAN 2021

DENGAN RAHMAT TUHAN YANG MAHA ESA

BUPATI KEBUMEN,

Menimbang : bahwa untuk melaksanakan ketentuan Pasal 320 ayat (1) Undang-Undang Nomor 23 Tahun 2014 tentang Pemerintahan Daerah sebagaimana telah diubah beberapa kali, terakhir dengan Undang-Undang Nomor 11 Tahun 2020 tentang Cipta Kerja, perlu menetapkan Peraturan Daerah tentang Pertanggungjawaban Pelaksanaan Anggaran Pendapatan dan Belanja Daerah Tahun Anggaran 2021;

Mengingat : 1. Pasal 18 ayat (6) Undang-Undang Dasar Negara Republik Indonesia Tahun 1945;
2. Undang-Undang Nomor 13 Tahun 1950 tentang Pembentukan Daerah-Daerah Kabupaten dalam Lingkungan Propinsi Djawa Tengah (Berita Negara Republik Indonesia Tahun 1950 Nomor 42);
3. Undang-Undang Nomor 23 Tahun 2014 tentang Pemerintahan Daerah (Lembaran Negara Republik Indonesia Tahun 2014 Nomor 244, Tambahan Lembaran Negara Republik Indonesia Nomor 5587) sebagaimana telah diubah beberapa kali, terakhir dengan Undang-Undang Nomor 11 Tahun 2020 tentang Cipta Kerja (Lembaran Negara Republik Indonesia Tahun 2020 Nomor 245, Tambahan Lembaran Negara Republik Indonesia Nomor 6573);

4. Peraturan Pemerintah Nomor 12 Tahun 2019 tentang Pengelolaan Keuangan Daerah (Lembaran Negara Republik Indonesia Tahun 2019 Nomor 42, Tambahan Lembaran Negara Republik Indonesia Nomor 6322);

Dengan Persetujuan Bersama

DEWAN PERWAKILAN RAKYAT DAERAH KABUPATEN KEBUMEN
dan
BUPATI KEBUMEN
MEMUTUSKAN:

Menetapkan : PERATURAN DAERAH TENTANG PERTANGGUNGJAWABAN PELAKSANAAN ANGGARAN PENDAPATAN DAN BELANJA DAERAH TAHUN ANGGARAN 2021.

Pasal 1

- (1) Pertanggungjawaban Pelaksanaan Anggaran Pendapatan dan Belanja Daerah Tahun Anggaran 2021 memuat:
- Laporan Realisasi Anggaran;
 - Laporan Perubahan Saldo Anggaran Lebih;
 - Neraca;
 - Laporan Operasional;
 - Laporan Arus Kas;
 - Laporan Perubahan Ekuitas; dan
 - Catatan atas Laporan Keuangan.
- (2) Laporan Keuangan sebagaimana dimaksud pada ayat (1) dilampiri dengan Ikhtisar Laporan Keuangan Badan Usaha Milik Daerah/Perusahaan Daerah.

Pasal 2

Laporan Realisasi Anggaran Tahun Anggaran 2021 sebagaimana dimaksud dalam Pasal 1 ayat (1) huruf a sebagai berikut:

a. Pendapatan Daerah	: Rp 2.832.035.015.733,00
b. Belanja Daerah	: Rp 2.779.840.698.100,00
Surplus/(defisit)	: Rp 52.194.317.633,00
c. Pembiayaan Daerah	
- Penerimaan Pembiayaan	: Rp 222.085.309.565,98
- Pengeluaran Pembiayaan	: Rp 5.100.000.000,00
Pembiayaan Netto	: Rp 216.985.309.565,98

Pasal 3

Uraian Laporan Realisasi Anggaran sebagaimana dimaksud dalam Pasal 2 sebagai berikut:

1. Selisih anggaran dengan realisasi pendapatan sejumlah Rp90.323.415.733,00 dengan rincian sebagai berikut:

a. Anggaran pendapatan setelah perubahan	: Rp2.741.711.600.000,00
b. Realisasi	: Rp2.832.035.015.733,00
Selisih lebih/(kurang)	: Rp 90.323.415.733,00

2. Selisih anggaran dengan realisasi belanja sejumlah (Rp178.221.210.900,00) dengan rincian sebagai berikut:

a. Anggaran belanja setelah perubahan	: Rp2.958.061.909.000,00
b. Realisasi	: Rp2.779.840.698.100,00
Selisih lebih/(kurang)	: (Rp 178.221.210.900,00)

3. Selisih anggaran dengan realisasi surplus/defisit sejumlah Rp268.544.626.633,00 dengan rincian sebagai berikut:

a. Surplus/defisit setelah perubahan	: (Rp 216.350.309.000,00)
b. Realisasi	: Rp 52.194.317.633,00
Selisih lebih/(kurang)	: Rp 268.544.626.633,00

4. Selisih anggaran dengan realisasi penerimaan pembiayaan sejumlah Rp635.000.565.98 dengan rincian sebagai berikut:

a. Anggaran penerimaan pembiayaan setelah perubahan	: Rp 221.450.309.000,00
b. Realisasi	: Rp 222.085.309.565,98
Selisih lebih/(kurang)	: Rp 635.000.565,98

5. Selisih anggaran dengan realisasi pengeluaran pembiayaan sejumlah Rp0,00 dengan rincian sebagai berikut:

a. Anggaran pengeluaran pembiayaan setelah perubahan	: Rp 5.100.000.000,00
b. Realisasi	: Rp 5.100.000.000,00
Selisih lebih/(kurang)	: Rp 0,00

6. Selisih anggaran dengan realisasi pembiayaan netto sejumlah Rp635.000.565,98 dengan rincian sebagai berikut:

a. Anggaran pembiayaan netto setelah perubahan	: Rp 216.350.309.000,00
b. Realisasi	: Rp 216.985.309.565,98
Selisih lebih/(kurang)	: Rp 635.000.565,98

Pasal 4

Laporan Perubahan Saldo Anggaran Lebih sebagaimana dimaksud dalam Pasal 1 ayat (1) huruf b per 31 Desember 2021 sebagai berikut:

a. Saldo Anggaran Lebih Awal	:	Rp	219.950.309.565,98
b. Penggunaan Saldo Anggaran Lebih	:	Rp	219.950.309.565,98
c. Sisa Lebih/Kurang Pembiayaan Anggaran	:	Rp	269.179.627.198,98
d. Koreksi Kesalahan Pembukuan	:	Rp	0,00
e. Saldo Anggaran Lebih Akhir	:	Rp	269.179.627.198,98

Pasal 5

Neraca sebagaimana dimaksud dalam Pasal 1 ayat (1) huruf c per 31 Desember 2021 sebagai berikut:

a. Jumlah Aset	:	Rp	4.678.346.895.120,94
b. Jumlah Kewajiban	:	Rp	63.997.463.892,83
c. Jumlah Ekuitas	:	Rp	4.614.349.431.228,11

Pasal 6

Laporan Operasional sebagaimana dimaksud dalam Pasal 1 ayat (1) huruf d sebagai berikut:

a. Pendapatan – LO	:	Rp	2.464.784.578.786,17
b. Beban	:	Rp	2.429.794.708.383,89
c. Surplus/Defisit dari Operasi	:	Rp	34.989.870.402,28
d. Surplus/Defisit dari Kegiatan Non Operasional	:	(Rp	11.103.569.757,00)
e. Surplus/Defisit dari Pos Luar Biasa	:	(Rp	315.318.400,00)
f. Surplus/Defisit LO	:	Rp	23.570.982.245,28

Pasal 7

Laporan Arus Kas sebagaimana dimaksud dalam Pasal 1 ayat (1) huruf e untuk tahun yang berakhir sampai dengan 31 Desember 2021 sebagai berikut:

a. Saldo Kas per 1 Januari tahun 2021	:	Rp	219.984.624.515,98
b. Arus Kas dari aktifitas operasi	:	Rp	316.682.009.942,00
c. Arus Kas dari aktifitas investasi	:	(Rp	267.487.692.309,00)
d. Arus Kas dari aktifitas pendanaan	:	Rp	35.000.000,00
e. Arus Kas dari aktifitas transitoris	:	(Rp	34.314.950,00)
f. Saldo Kas per 31 Desember 2021	:	Rp	269.179.627.198,98

Pasal 8

Laporan Perubahan Ekuitas sebagaimana dimaksud dalam Pasal 1 ayat (1) huruf f per 31 Desember 2021 sebagai berikut:

a. Ekuitas Awal	: Rp4.483.948.124.718,03
b. Surplus/defisit – LO	: Rp 23.570.982.245,28
c. Dampak Kumulatif Perubahan Kebijakan/- Kesalahan Mendasar	: Rp 106.830.324.264,80
d. Ekuitas Akhir	: <u>Rp4.614.349.431.228,11</u>

Pasal 9

Catatan atas Laporan Keuangan sebagaimana dimaksud dalam Pasal 1 ayat (1) huruf g Tahun Anggaran 2021 memuat informasi baik secara kuantitatif maupun kualitatif atas pos-pos Laporan Keuangan.

Pasal 10

Pertanggungjawaban Pelaksanaan Anggaran Pendapatan dan Belanja Daerah sebagaimana dimaksud dalam Pasal 1 tercantum dalam Lampiran yang merupakan bagian tidak terpisahkan dari Peraturan Daerah ini, terdiri atas:

- a. Lampiran I : Laporan Realisasi Anggaran;
 - Lampiran I.1 : Ringkasan Laporan Realisasi Anggaran menurut Urusan Pemerintahan Daerah dan Organisasi;
 - Lampiran I.2 : Ringkasan APBD yang diklasifikasikan menurut Kelompok dan Jenis Pendapatan, Belanja, dan Pembiayaan;
 - Lampiran I.3 : Rincian APBD menurut Urusan Pemerintahan Daerah, Organisasi, Program, Kegiatan, Sub Kegiatan, Kelompok dan Jenis Pendapatan, Belanja, dan Pembiayaan;
 - Lampiran I.4 : Rekapitulasi Realisasi Belanja menurut Urusan Pemerintahan Daerah, Organisasi, Program, Kegiatan, dan Sub Kegiatan;
- b. Lampiran II : Laporan Perubahan Saldo Anggaran Lebih;
- c. Lampiran III : Laporan Operasional;
- d. Lampiran IV : Laporan Perubahan Ekuitas;
- e. Lampiran V : Neraca;
- f. Lampiran VI : Laporan Arus Kas;

- g. Lampiran VII : Catatan atas Laporan Keuangan;
- h. Lampiran VIII : Daftar Rekapitulasi Piutang Daerah;
- i. Lampiran IX : Daftar Rekapitulasi Penyisihan Piutang Tidak Tertagih;
- j. Lampiran X : Daftar Rekapitulasi Dana Bergulir dan Penyisihan Dana Bergulir;
- k. Lampiran XI : Daftar Penyertaan Modal (Investasi) Daerah;
- l. Lampiran XII : Daftar Rekapitulasi Realisasi Penambahan dan Pengurangan Aset Tetap Daerah;
- m. Lampiran XIII : Daftar Rekapitulasi Aset Tetap;
- n. Lampiran XIV : Daftar Rekapitulasi Konstruksi Dalam Pekerjaan;
- o. Lampiran XV : Daftar Rekapitulasi Aset Lainnya;
- p. Lampiran XVI : Daftar Dana Cadangan Daerah;
- q. Lampiran XVII : Daftar Kewajiban Jangka Pendek;
- r. Lampiran XVIII : Daftar Kewajiban Jangka Panjang;
- s. Lampiran XIX : Daftar Kegiatan-kegiatan yang belum diselesaikan sampai akhir tahun dan dianggarkan kembali dalam tahun anggaran berikutnya;
- t. Lampiran XX : Ikhtisar Laporan Keuangan Badan usaha Milik Daerah/Perusahaan Daerah.

Pasal 11

Bupati menetapkan Peraturan Bupati tentang Penjabaran Pertanggungjawaban Pelaksanaan Anggaran Pendapatan dan Belanja Daerah sebagai perincian lebih lanjut dari Peraturan Daerah tentang Pertanggungjawaban Pelaksanaan Anggaran Pendapatan dan Belanja Daerah.

Pasal 12

Peraturan Daerah ini mulai berlaku pada tanggal diundangkan.

Agar setiap orang mengetahuinya, memerintahkan pengundangan Peraturan Daerah ini dengan penempatannya dalam Lembaran Daerah Kabupaten Kebumen.

Ditetapkan di Kebumen
pada tanggal 12 Agustus 2022

BUPATI KEBUMEN,

ttd.

ARIF SUGIYANTO

Diundangkan di Kebumen
pada tanggal 12 Agustus 2022

SEKRETARIS DAERAH
KABUPATEN KEBUMEN,

ttd.

AHMAD UJANG SUGIONO

LEMBARAN DAERAH KABUPATEN KEBUMEN TAHUN 2022 NOMOR 7

NOREG PERATURAN DAERAH KABUPATEN KEBUMEN, PROVINSI JAWA
TENGAH (7-154/2022)


Salinan sesuai dengan aslinya
KEPALA BAGIAN HUKUM
SETDA KABUPATEN KEBUMEN,



IRA PUSPITASARI, SH, M.Ec.Dev
Pembina

NIP. 19800417 200604 2 015

Laporan Realisasi Anggaran

<div><div>PEMERINTAH KABUPATEN KEBUMEN</div><div>LAPORAN REALISASI ANGGARAN</div><div>TAHUN ANGGARAN 2021</div></div>					
NOMOR URUT	URAIAN	JUMLAH (Rp)		BERTAMBAH / (BERKURANG)	
		ANGGARAN SETELAH PERUBAHAN	REALISASI	(Rp)	(%)
4	PENDAPATAN DAERAH	2.741.711.600.000,00	2.832.035.015.733,00	90.323.415.733,00	103,29
4 . 1	PENDAPATAN ASLI DAERAH (PAD)	398.974.820.000,00	472.017.087.115,00	73.042.267.115,00	118,31
4 . 1 . 1	Pajak Daerah	101.551.500.000,00	112.474.854.190,00	10.923.354.190,00	110,76
4 . 1 . 2	Retribusi Daerah	29.520.683.000,00	23.652.739.277,00	(5.867.943.723,00)	80,12
4 . 1 . 3	Hasil Pengelolaan Kekayaan Daerah yang Dipisahkan	16.552.859.000,00	16.552.860.815,00	1.815,00	100,00
4 . 1 . 4	Lain-lain PAD yang Sah	251.349.778.000,00	319.336.632.833,00	67.986.854.833,00	127,05
4 . 2	PENDAPATAN TRANSFER	2.209.563.280.000,00	2.222.632.960.883,00	13.069.680.883,00	100,59
4 . 2 . 1	Pendapatan Transfer Pemerintah Pusat	2.051.701.194.000,00	2.059.293.466.080,00	7.592.272.080,00	100,37
4 . 2 . 2	Pendapatan Transfer Antar Daerah	157.862.086.000,00	163.339.494.803,00	5.477.408.803,00	103,47
4 . 3	LAIN-LAIN PENDAPATAN DAERAH YANG SAH	133.173.500.000,00	137.384.967.735,00	4.211.467.735,00	103,16
4 . 3 . 1	Pendapatan Hibah	3.795.000.000,00	8.794.749.700,00	4.999.749.700,00	231,75
4 . 3 . 3	Lain-lain Pendapatan Sesuai dengan Ketentuan Peraturan Perundang-Undangan	129.378.500.000,00	128.590.218.035,00	(788.281.965,00)	99,39
5	BELANJA DAERAH	2.958.061.909.000,00	2.779.840.698.100,00	(178.221.210.900,00)	93,98
5 . 1	BELANJA OPERASI	2.049.740.910.000,00	1.902.638.912.710,00	(147.101.997.290,00)	92,82
5 . 1 . 1	Belanja Pegawai	1.213.347.347.000,00	1.141.295.419.703,00	(72.051.927.297,00)	94,06
5 . 1 . 2	Belanja Barang dan Jasa	733.896.601.000,00	666.965.891.277,00	(66.930.709.723,00)	90,88
5 . 1 . 4	Belanja Subsidi	500.000.000,00	484.527.400,00	(15.472.600,00)	96,91
5 . 1 . 5	Belanja Hibah	78.200.274.000,00	72.414.174.601,00	(5.786.099.399,00)	92,60
5 . 1 . 6	Belanja Bantuan Sosial	23.796.688.000,00	21.478.899.729,00	(2.317.788.271,00)	90,26
5 . 2	BELANJA MODAL	291.188.892.000,00	266.110.950.340,00	(25.077.941.660,00)	91,39
5 . 2 . 1	Belanja Modal Tanah	4.911.216.000,00	4.062.715.011,00	(848.500.989,00)	82,72
5 . 2 . 2	Belanja Modal Peralatan dan Mesin	122.203.064.000,00	112.083.903.500,00	(10.119.160.500,00)	91,72
5 . 2 . 3	Belanja Modal Gedung dan Bangunan	48.461.739.000,00	44.827.545.305,00	(3.634.193.695,00)	92,50
5 . 2 . 4	Belanja Modal Jalan, Jaringan, dan Irigasi	107.679.178.000,00	97.454.097.763,00	(10.225.080.237,00)	90,50
5 . 2 . 5	Belanja Modal Aset Tetap Lainnya	7.933.695.000,00	7.682.688.761,00	(251.006.239,00)	96,84


NOMOR URUT	URAIAN	JUMLAH (Rp)		BERTAMBAH / (BERKURANG)	
		ANGGARAN SETELAH PERUBAHAN	REALISASI	(Rp)	(%)
5 . 3	BELANJA TIDAK TERDUGA	6.216.770.000,00	545.318.400,00	(5.671.451.600,00)	8,77
5 . 3 . 1	Belanja Tidak Terduga	6.216.770.000,00	545.318.400,00	(5.671.451.600,00)	8,77
5 . 4	BELANJA TRANSFER	610.915.337.000,00	610.545.516.650,00	(369.820.350,00)	99,94
5 . 4 . 1	Belanja Bagi Hasil	14.019.972.000,00	13.862.929.650,00	(157.042.350,00)	98,88
5 . 4 . 2	Belanja Bantuan Keuangan	596.895.365.000,00	596.682.587.000,00	(212.778.000,00)	99,96
6	PEMBIAYAAN DAERAH	226.550.309.000,00	227.185.309.565,98	635.000.565,98	100,28
6 . 1	PENERIMAAN PEMBIAYAAN	221.450.309.000,00	222.085.309.565,98	635.000.565,98	100,29
6 . 1 . 1	Sisa Lebih Perhitungan Anggaran Tahun Sebelumnya	219.950.309.000,00	219.950.309.565,98	565,98	100,00
6 . 1 . 5	Penerimaan Kembali Pemberian Pinjaman Daerah	1.500.000.000,00	2.135.000.000,00	635.000.000,00	142,33
6 . 2	PENGELUARAN PEMBIAYAAN	5.100.000.000,00	5.100.000.000,00	0,00	100,00
6 . 2 . 2	Penyertaan Modal Daerah	3.000.000.000,00	3.000.000.000,00	0,00	100,00
6 . 2 . 4	Pemberian Pinjaman Daerah	2.100.000.000,00	2.100.000.000,00	0,00	100,00
	SURPLUS / (DEFISIT)	(216.350.309.000,00)	52.194.317.633,00	268.544.626.633,00	(24,12)
	PEMBIAYAAN NETTO	216.350.309.000,00	216.985.309.565,98	635.000.565,98	100,29
	SISA LEBIH PEMBIAYAAN ANGGARAN (SILPA)	0,00	269.179.627.198,98	269.179.627.198,98	0,00

BUPATI KEBUMEN,

ttd.

ARIF SUGIYANTO

Ringkasan Laporan Realisasi
Anggaran menurut Urusan
Pemerintahan Daerah dan
Organisasi

				PEMERINTAH KABUPATEN KEBUMEN				
				RINGKASAN LAPORAN REALISASI ANGGARAN MENURUT URUSAN PEMERINTAHAN DAERAH DAN ORGANISASI				
				TAHUN ANGGARAN 2021				
KODE				URUSAN PEMERINTAH DAERAH	JUMLAH (Rp)		BERTAMBAH / (BERKURANG)	
					ANGGARAN SETELAH PERUBAHAN	REALISASI	(Rp)	(%)
1			PENDAPATAN DAERAH	2.741.711.600.000,00	2.832.035.015.733,00	90.323.415.733,00	103,29	
			URUSAN PEMERINTAHAN WAJIB YANG BERKAITAN DENGAN PELAYANAN DASAR	233.291.988.000,00	298.805.851.923,00	65.513.863.923,00	128,08	
2	1	1-02.0-00.0-00.01	Kesehatan	230.564.288.000,00	296.170.027.523,00	65.605.739.523,00	128,45	
			Dinas Kesehatan	230.564.288.000,00	296.170.027.523,00	65.605.739.523,00	128,45	
			Pekerjaan Umum dan Penataan Ruang	1.850.000.000,00	1.729.017.400,00	(120.982.600,00)	93,46	
			Dinas Pekerjaan Umum Dan Penataan Ruang	1.850.000.000,00	1.729.017.400,00	(120.982.600,00)	93,46	
			Perumahan Rakyat dan Kawasan Pemukiman	877.700.000,00	906.807.000,00	29.107.000,00	103,32	
			Dinas Perumahan Dan Kawasan Permukiman dan Lingkungan Hidup	877.700.000,00	906.807.000,00	29.107.000,00	103,32	
			URUSAN PEMERINTAHAN WAJIB YANG TIDAK BERKAITAN DENGAN PELAYANAN DASAR	11.458.291.000,00	6.394.647.136,00	(5.063.643.864,00)	55,81	
			Tenaga Kerja	168.418.000,00	126.592.000,00	(41.826.000,00)	75,17	
			Dinas Tenaga Kerja dan Koperasi, Usaha Kecil Dan Menengah	168.418.000,00	126.592.000,00	(41.826.000,00)	75,17	
			Administrasi Kependudukan dan Capil	500.000.000,00	375.240.000,00	(124.760.000,00)	75,05	
			Dinas Kependudukan dan Pencatatan Sipil	500.000.000,00	375.240.000,00	(124.760.000,00)	75,05	
			Perhubungan	2.765.775.000,00	1.570.702.100,00	(1.195.072.900,00)	56,79	
			Dinas Perhubungan	2.765.775.000,00	1.570.702.100,00	(1.195.072.900,00)	56,79	
			Komunikasi dan Informatika	400.000.000,00	451.383.723,00	51.383.723,00	112,85	
			Dinas Komunikasi Dan Informatika	400.000.000,00	451.383.723,00	51.383.723,00	112,85	
			Penanaman Modal	1.200.298.000,00	810.839.068,00	(389.458.932,00)	67,55	

LAMPIRAN I.1 PERDA PERTANGGUNGJAWABAN - RINGKASAN LAPORAN REALISASI ANGGARAN MENURUT URUSAN PEMERINTAHAN DAERAH DAN ORGANISASI

Halaman 10

KODE			URUSAN PEMERINTAH DAERAH	JUMLAH (Rp)		BERTAMBAH / (BERKURANG)	
				ANGGARAN SETELAH PERUBAHAN	REALISASI	(Rp)	(%)
3	9	2-18.0-00.0-00.01	Dinas Penanaman Modal dan Pelayanan Terpadu Satu Pintu	1.200.298.000,00	810.839.068,00	(389.458.932,00)	67,55
			Kepemudaan dan Olah Raga	6.423.800.000,00	3.059.890.245,00	(3.363.909.755,00)	47,63
		2-19.3-26.0-00.02	Dinas Kepemudaan Dan Olahraga dan Pariwisata	6.423.800.000,00	3.059.890.245,00	(3.363.909.755,00)	47,63
	10		URUSAN PEMERINTAHAN PILIHAN	14.637.403.000,00	13.420.033.241,00	(1.217.369.759,00)	91,68
			Kelautan dan Perikanan	2.432.151.000,00	2.330.871.991,00	(101.279.009,00)	95,84
		3-25.0-00.0-00.01	Dinas Kelautan dan Perikanan	2.432.151.000,00	2.330.871.991,00	(101.279.009,00)	95,84
	11		Pertanian	600.000.000,00	860.597.500,00	260.597.500,00	143,43
		2-09.3-27.0-00.02	Dinas Pertanian dan Pangan	600.000.000,00	860.597.500,00	260.597.500,00	143,43
			Perdagangan	11.605.252.000,00	10.228.563.750,00	(1.376.688.250,00)	88,14
	12	3-31.3-30.0-00.02	Dinas Perindustrian dan Perdagangan	11.605.252.000,00	10.228.563.750,00	(1.376.688.250,00)	88,14
			UNSUR PENDUKUNG URUSAN PEMERINTAHAN	250.000.000,00	85.007.000,00	(164.993.000,00)	34,00
			Sekreatriat Daerah	250.000.000,00	85.007.000,00	(164.993.000,00)	34,00
	13	4-01.0-00.0-00.01	Sekretariat Daerah	250.000.000,00	85.007.000,00	(164.993.000,00)	34,00
			UNSUR PENUNJANG URUSAN PEMERINTAHAN	2.481.201.329.000,00	2.512.491.267.346,00	31.289.938.346,00	101,26
			Keuangan	2.481.201.329.000,00	2.512.491.267.346,00	31.289.938.346,00	101,26
4	14	5-02.0-00.0-00.02	Badan Pengelola Keuangan dan Aset Daerah	2.379.374.829.000,00	2.399.731.462.797,00	20.356.633.797,00	100,86
		5-02.0-00.0-00.03	Badan Pengelolaan Pendapatan Daerah	101.826.500.000,00	112.759.804.549,00	10.933.304.549,00	110,74
			UNSUR KEWILAYAHAN	872.589.000,00	838.209.087,00	(34.379.913,00)	96,06
	15		Administrasi Pemerintahan (Kecamatan)	872.589.000,00	838.209.087,00	(34.379.913,00)	96,06
		7-01.0-00.0-00.01	Kecamatan Kebumen	204.656.000,00	186.427.112,00	(18.228.888,00)	91,09
		7-01.0-00.0-00.02	Kecamatan Alian	0,00	0,00	0,00	0,00
	15	7-01.0-00.0-00.03	Kecamatan Karangsembung	0,00	0,00	0,00	0,00
		7-01.0-00.0-00.04	Kecamatan Prembun	2.000.000,00	1.791.000,00	(209.000,00)	89,55
		7-01.0-00.0-00.05	Kecamatan Mirit	0,00	0,00	0,00	0,00
	15	7-01.0-00.0-00.06	Kecamatan Kutowinangun	2.000.000,00	0,00	(2.000.000,00)	0,00
		7-01.0-00.0-00.07	Kecamatan Ambal	0,00	0,00	0,00	0,00
	15						

KODE			URUSAN PEMERINTAH DAERAH	JUMLAH (Rp)		BERTAMBAH / (BERKURANG)	
				ANGGARAN SETELAH PERUBAHAN	REALISASI	(Rp)	(%)
1	1	7-01.0-00.0-00.08	Kecamatan Buluspesantren	0,00	0,00	0,00	0,00
		7-01.0-00.0-00.09	Kecamatan Pejagoan	0,00	0,00	0,00	0,00
		7-01.0-00.0-00.10	Kecamatan Klirong	0,00	0,00	0,00	0,00
		7-01.0-00.0-00.11	Kecamatan Petanahan	0,00	0,00	0,00	0,00
		7-01.0-00.0-00.12	Kecamatan Sruweng	3.000.000,00	0,00	(3.000.000,00)	0,00
		7-01.0-00.0-00.13	Kecamatan Karanganyar	385.428.000,00	370.715.000,00	(14.713.000,00)	96,18
		7-01.0-00.0-00.14	Kecamatan Karanggayam	0,00	0,00	0,00	0,00
		7-01.0-00.0-00.15	Kecamatan Adimulyo	0,00	0,00	0,00	0,00
		7-01.0-00.0-00.16	Kecamatan Kuwarasan	0,00	0,00	0,00	0,00
		7-01.0-00.0-00.17	Kecamatan Puring	1.000.000,00	0,00	(1.000.000,00)	0,00
		7-01.0-00.0-00.18	Kecamatan Gombong	272.505.000,00	279.275.975,00	6.770.975,00	102,48
		7-01.0-00.0-00.19	Kecamatan Sempor	1.000.000,00	0,00	(1.000.000,00)	0,00
		7-01.0-00.0-00.20	Kecamatan Buayan	0,00	0,00	0,00	0,00
		7-01.0-00.0-00.21	Kecamatan Rowokele	0,00	0,00	0,00	0,00
		7-01.0-00.0-00.22	Kecamatan Ayah	0,00	0,00	0,00	0,00
		7-01.0-00.0-00.23	Kecamatan Sadang	0,00	0,00	0,00	0,00
		7-01.0-00.0-00.24	Kecamatan Poncowarno	0,00	0,00	0,00	0,00
		7-01.0-00.0-00.25	Kecamatan Padureso	1.000.000,00	0,00	(1.000.000,00)	0,00
		7-01.0-00.0-00.26	Kecamatan Bonorowo	0,00	0,00	0,00	0,00
			BELANJA DAERAH	2.958.061.909.000,00	2.779.840.698.100,00	(178.221.210.900,00)	93,98
			URUSAN PEMERINTAHAN WAJIB YANG BERKAITAN DENGAN PELAYANAN DASAR	1.861.084.943.000,00	1.736.905.078.762,00	(124.179.864.238,00)	93,33
			Pendidikan	992.712.349.000,00	951.684.613.743,00	(41.027.735.257,00)	95,87
		1-01.2-22.0-00.02	Dinas Pendidikan	992.712.349.000,00	951.684.613.743,00	(41.027.735.257,00)	95,87
		5 . 1	BELANJA OPERASI	938.675.779.000,00	900.397.938.490,00	(38.277.840.510,00)	95,92
		5 . 1 . 1	Belanja Pegawai	793.108.072.000,00	764.390.433.817,00	(28.717.638.183,00)	96,38
		5 . 1 . 2	Belanja Barang dan Jasa	119.474.817.000,00	112.913.338.473,00	(6.561.478.527,00)	94,51
		5 . 1 . 5	Belanja Hibah	24.562.890.000,00	21.564.896.200,00	(2.997.993.800,00)	87,79
		5 . 1 . 6	Belanja Bantuan Sosial	1.530.000.000,00	1.529.270.000,00	(730.000,00)	99,95

KODE			URUSAN PEMERINTAH DAERAH	JUMLAH (Rp)		BERTAMBAH / (BERKURANG)	
				ANGGARAN SETELAH PERUBAHAN	REALISASI	(Rp)	(%)
	2	5 . 2	BELANJA MODAL	54.036.570.000,00	51.286.675.253,00	(2.749.894.747,00)	94,91
			Kesehatan	637.951.472.000,00	573.991.098.779,00	(63.960.373.221,00)	89,97
		1-02.0-00.0-00.01	Dinas Kesehatan	637.951.472.000,00	573.991.098.779,00	(63.960.373.221,00)	89,97
		5 . 1	BELANJA OPERASI	548.796.927.000,00	495.082.505.102,00	(53.714.421.898,00)	90,21
		5 . 1 . 1	Belanja Pegawai	152.974.339.000,00	140.221.930.168,00	(12.752.408.832,00)	91,66
		5 . 1 . 2	Belanja Barang dan Jasa	391.370.080.000,00	350.850.912.934,00	(40.519.167.066,00)	89,65
	3	5 . 1 . 5	Belanja Hibah	1.482.508.000,00	1.146.916.000,00	(335.592.000,00)	77,36
		5 . 1 . 6	Belanja Bantuan Sosial	2.970.000.000,00	2.862.746.000,00	(107.254.000,00)	96,39
		5 . 2	BELANJA MODAL	89.154.545.000,00	78.908.593.677,00	(10.245.951.323,00)	88,51
			Pekerjaan Umum dan Penataan Ruang	171.103.244.000,00	155.769.949.606,00	(15.333.294.394,00)	91,04
		1-03.0-00.0-00.01	Dinas Pekerjaan Umum Dan Penataan Ruang	171.103.244.000,00	155.769.949.606,00	(15.333.294.394,00)	91,04
		5 . 1	BELANJA OPERASI	65.485.921.000,00	60.243.831.703,00	(5.242.089.297,00)	92,00
		5 . 1 . 1	Belanja Pegawai	22.160.381.000,00	18.899.003.878,00	(3.261.377.122,00)	85,28
		5 . 1 . 1	Belanja Pegawai	104.377.000,00	96.023.000,00	(8.354.000,00)	92,00
		5 . 1 . 2	Belanja Barang dan Jasa	29.396.740.000,00	27.696.250.035,00	(1.700.489.965,00)	94,22
		5 . 1 . 2	Belanja Barang dan Jasa	8.279.423.000,00	8.024.609.290,00	(254.813.710,00)	96,92
		5 . 1 . 5	Belanja Hibah	300.000.000,00	282.945.500,00	(17.054.500,00)	94,32
		5 . 1 . 5	Belanja Hibah	4.045.000.000,00	4.045.000.000,00	0,00	100,00
		5 . 1 . 6	Belanja Bantuan Sosial	1.200.000.000,00	1.200.000.000,00	0,00	100,00
		5 . 1 . 6	Belanja Bantuan Sosial	0,00	0,00	0,00	0,00
		5 . 2	BELANJA MODAL	105.617.323.000,00	95.526.117.903,00	(10.091.205.097,00)	90,45
	4						
			Perumahan Rakyat dan Kawasan Pemukiman	24.136.921.000,00	22.892.136.999,00	(1.244.784.001,00)	94,84
		1-04.2-11.0-00.04	Dinas Perumahan Dan Kawasan Permukiman dan Lingkungan Hidup	24.136.921.000,00	22.892.136.999,00	(1.244.784.001,00)	94,84
		5 . 1	BELANJA OPERASI	24.065.751.000,00	22.824.807.399,00	(1.240.943.601,00)	94,84
		5 . 1 . 1	Belanja Pegawai	10.516.796.000,00	9.528.228.892,00	(988.567.108,00)	90,60
		5 . 1 . 2	Belanja Barang dan Jasa	2.343.455.000,00	2.136.078.507,00	(207.376.493,00)	91,15
		5 . 1 . 5	Belanja Hibah	945.500.000,00	945.500.000,00	0,00	100,00
		5 . 1 . 6	Belanja Bantuan Sosial	10.260.000.000,00	10.215.000.000,00	(45.000.000,00)	99,56

KODE			URUSAN PEMERINTAH DAERAH	JUMLAH (Rp)		BERTAMBAH / (BERKURANG)	
				ANGGARAN SETELAH PERUBAHAN	REALISASI	(Rp)	(%)
2	5	5 . 2	BELANJA MODAL	71.170.000,00	67.329.600,00	(3.840.400,00)	94,60
			Ketentraman dan Ketertiban Umum serta Perlindungan Masyarakat	25.829.634.000,00	24.190.398.262,00	(1.639.235.738,00)	93,65
		1-05.0-00.0-00.03	Satuan Polisi Pamong Praja	12.601.592.000,00	11.795.487.518,00	(806.104.482,00)	93,60
		5 . 1	BELANJA OPERASI	12.558.298.000,00	11.776.980.718,00	(781.317.282,00)	93,78
		5 . 1 . 1	Belanja Pegawai	6.019.762.000,00	5.454.321.198,00	(565.440.802,00)	90,61
		5 . 1 . 2	Belanja Barang dan Jasa	6.504.536.000,00	6.290.659.520,00	(213.876.480,00)	96,71
		5 . 1 . 6	Belanja Bantuan Sosial	34.000.000,00	32.000.000,00	(2.000.000,00)	94,12
		5 . 2	BELANJA MODAL	43.294.000,00	18.506.800,00	(24.787.200,00)	42,75
		1-05.0-00.0-00.04	Badan Penanggulangan Bencana Daerah	13.228.042.000,00	12.394.910.744,00	(833.131.256,00)	93,70
	6	5 . 1	BELANJA OPERASI	7.528.529.000,00	6.845.222.244,00	(683.306.756,00)	90,92
		5 . 1 . 1	Belanja Pegawai	2.956.866.000,00	2.566.549.517,00	(390.316.483,00)	86,80
		5 . 1 . 2	Belanja Barang dan Jasa	4.571.663.000,00	4.278.672.727,00	(292.990.273,00)	93,59
		5 . 2	BELANJA MODAL	5.699.513.000,00	5.549.688.500,00	(149.824.500,00)	97,37
			Sosial	9.351.323.000,00	8.376.881.373,00	(974.441.627,00)	89,58
		1-06.2-14.0-00.03	Dinas Sosial dan Pengendalian Penduduk Dan Keluarga Berencana	9.351.323.000,00	8.376.881.373,00	(974.441.627,00)	89,58
		5 . 1	BELANJA OPERASI	8.577.683.000,00	7.635.490.473,00	(942.192.527,00)	89,02
		5 . 1 . 1	Belanja Pegawai	4.268.419.000,00	3.758.535.386,00	(509.883.614,00)	88,05
		5 . 1 . 2	Belanja Barang dan Jasa	3.337.191.000,00	2.983.616.887,00	(353.574.113,00)	89,41
	7	5 . 1 . 5	Belanja Hibah	13.400.000,00	13.384.600,00	(15.400,00)	99,89
		5 . 1 . 6	Belanja Bantuan Sosial	958.673.000,00	879.953.600,00	(78.719.400,00)	91,79
		5 . 2	BELANJA MODAL	773.640.000,00	741.390.900,00	(32.249.100,00)	95,83
			URUSAN PEMERINTAHAN WAJIB YANG TIDAK BERKAITAN DENGAN PELAYANAN DASAR	131.985.299.000,00	118.749.930.682,00	(13.235.368.318,00)	89,97
			Tenaga Kerja	12.806.276.000,00	11.814.406.081,00	(991.869.919,00)	92,25
		2-17.3-32.2-07.16	Dinas Tenaga Kerja dan Koperasi, Usaha Kecil Dan Menengah	12.806.276.000,00	11.814.406.081,00	(991.869.919,00)	92,25
		5 . 1	BELANJA OPERASI	12.630.220.000,00	11.639.326.081,00	(990.893.919,00)	92,15
		5 . 1 . 1	Belanja Pegawai	6.239.208.000,00	5.586.191.744,00	(653.016.256,00)	89,53
		5 . 1 . 2	Belanja Barang dan Jasa	6.391.012.000,00	6.053.134.337,00	(337.877.663,00)	94,71

KODE			URUSAN PEMERINTAH DAERAH	JUMLAH (Rp)		BERTAMBAH / (BERKURANG)	
				ANGGARAN SETELAH PERUBAHAN	REALISASI	(Rp)	(%)
	8	5 . 2	BELANJA MODAL	176.056.000,00	175.080.000,00	(976.000,00)	99,45
			Pemberdayaan Perempuan dan Perlindungan Anak	850.819.000,00	519.769.554,00	(331.049.446,00)	61,09
	9	2-08.2-13.0-00.04	Dinas Pemberdayaan Masyarakat Dan Desa dan Pemberdayaan Perempuan Dan Perlindungan Anak	850.819.000,00	519.769.554,00	(331.049.446,00)	61,09
			BELANJA OPERASI	850.819.000,00	519.769.554,00	(331.049.446,00)	61,09
	10	5 . 1					
		5 . 1 . 1	Belanja Pegawai	15.012.000,00	15.012.000,00	0,00	100,00
		5 . 1 . 2	Belanja Barang dan Jasa	835.807.000,00	504.757.554,00	(331.049.446,00)	60,39
	11		Pangan	3.774.899.000,00	3.336.893.457,00	(438.005.543,00)	88,40
		2-09.3-27.0-00.02	Dinas Pertanian dan Pangan	3.774.899.000,00	3.336.893.457,00	(438.005.543,00)	88,40
	12	5 . 1	BELANJA OPERASI	3.774.899.000,00	3.336.893.457,00	(438.005.543,00)	88,40
		5 . 1 . 1	Belanja Pegawai	112.209.000,00	109.407.000,00	(2.802.000,00)	97,50
		5 . 1 . 2	Belanja Barang dan Jasa	1.739.699.000,00	1.645.111.457,00	(94.587.543,00)	94,56
	13	5 . 1 . 5	Belanja Hibah	1.922.991.000,00	1.582.375.000,00	(340.616.000,00)	82,29
			Lingkungan Hidup	7.448.103.000,00	7.173.360.255,00	(274.742.745,00)	96,31
	14	1-04.2-11.0-00.04	Dinas Perumahan Dan Kawasan Permukiman dan Lingkungan Hidup	7.448.103.000,00	7.173.360.255,00	(274.742.745,00)	96,31
		5 . 1	BELANJA OPERASI	5.886.404.000,00	5.670.478.255,00	(215.925.745,00)	96,33
	15	5 . 1 . 1	Belanja Pegawai	123.956.000,00	120.770.000,00	(3.186.000,00)	97,43
		5 . 1 . 2	Belanja Barang dan Jasa	5.762.448.000,00	5.549.708.255,00	(212.739.745,00)	96,31
		5 . 2	BELANJA MODAL	1.561.699.000,00	1.502.882.000,00	(58.817.000,00)	96,23
	16		Administrasi Kependudukan dan Capil	10.052.739.000,00	8.878.197.256,00	(1.174.541.744,00)	88,32
		2-12.0-00.0-00.01	Dinas Kependudukan dan Pencatatan Sipil	10.052.739.000,00	8.878.197.256,00	(1.174.541.744,00)	88,32
	17	5 . 1	BELANJA OPERASI	8.458.507.000,00	7.400.458.056,00	(1.058.048.944,00)	87,49
		5 . 1 . 1	Belanja Pegawai	4.028.843.000,00	3.333.247.238,00	(695.595.762,00)	82,73
		5 . 1 . 2	Belanja Barang dan Jasa	4.429.664.000,00	4.067.210.818,00	(362.453.182,00)	91,82
	18	5 . 2	BELANJA MODAL	1.594.232.000,00	1.477.739.200,00	(116.492.800,00)	92,69
			Pemberdayaan Masyarakat Desa	13.230.638.000,00	12.415.012.506,00	(815.625.494,00)	93,84
	19	2-08.2-13.0-00.04	Dinas Pemberdayaan Masyarakat Dan Desa dan Pemberdayaan Perempuan Dan Perlindungan Anak	13.230.638.000,00	12.415.012.506,00	(815.625.494,00)	93,84

KODE			URUSAN PEMERINTAH DAERAH	JUMLAH (Rp)		BERTAMBAH / (BERKURANG)	
				ANGGARAN SETELAH PERUBAHAN	REALISASI	(Rp)	(%)
	13	5 . 1	BELANJA OPERASI	13.181.995.000,00	12.366.807.506,00	(815.187.494,00)	93,82
		5 . 1 . 1	Belanja Pegawai	4.541.711.000,00	4.250.783.266,00	(290.927.734,00)	93,59
		5 . 1 . 2	Belanja Barang dan Jasa	8.640.284.000,00	8.116.024.240,00	(524.259.760,00)	93,93
		5 . 2	BELANJA MODAL	48.643.000,00	48.205.000,00	(438.000,00)	99,10
			Pengendalian Penduduk dan Keluarga Berencana	12.210.335.000,00	11.186.429.935,00	(1.023.905.065,00)	91,61
		1-06.2-14.0-00.03	Dinas Sosial dan Pengendalian Penduduk Dan Keluarga Berencana	12.210.335.000,00	11.186.429.935,00	(1.023.905.065,00)	91,61
		5 . 1	BELANJA OPERASI	10.995.771.000,00	10.357.618.835,00	(638.152.165,00)	94,20
		5 . 1 . 1	Belanja Pegawai	98.509.000,00	97.238.000,00	(1.271.000,00)	98,71
		5 . 1 . 2	Belanja Barang dan Jasa	10.616.587.000,00	10.038.905.835,00	(577.681.165,00)	94,56
		5 . 1 . 5	Belanja Hibah	280.675.000,00	221.475.000,00	(59.200.000,00)	78,91
		5 . 2	BELANJA MODAL	1.214.564.000,00	828.811.100,00	(385.752.900,00)	68,24
			Perhubungan	26.001.259.000,00	23.725.635.484,00	(2.275.623.516,00)	91,25
	14	2-15.0-00.0-00.01	Dinas Perhubungan	26.001.259.000,00	23.725.635.484,00	(2.275.623.516,00)	91,25
		5 . 1	BELANJA OPERASI	20.370.730.000,00	18.488.459.473,00	(1.882.270.527,00)	90,76
		5 . 1 . 1	Belanja Pegawai	4.691.741.000,00	3.948.255.433,00	(743.485.567,00)	84,15
		5 . 1 . 2	Belanja Barang dan Jasa	15.678.989.000,00	14.540.204.040,00	(1.138.784.960,00)	92,74
		5 . 2	BELANJA MODAL	5.630.529.000,00	5.237.176.011,00	(393.352.989,00)	93,01
			Komunikasi dan Informatika	12.016.197.000,00	11.204.709.375,00	(811.487.625,00)	93,25
		2-16.2-20.0-00.02	Dinas Komunikasi Dan Informatika	12.016.197.000,00	11.204.709.375,00	(811.487.625,00)	93,25
		5 . 1	BELANJA OPERASI	10.802.500.000,00	10.030.090.875,00	(772.409.125,00)	92,85
		5 . 1 . 1	Belanja Pegawai	3.905.222.000,00	3.546.015.525,00	(359.206.475,00)	90,80
		5 . 1 . 2	Belanja Barang dan Jasa	6.897.278.000,00	6.484.075.350,00	(413.202.650,00)	94,01
		5 . 2	BELANJA MODAL	1.213.697.000,00	1.174.618.500,00	(39.078.500,00)	96,78
	15		Koperasi, Usaha Kecil dan Menengah	7.489.150.000,00	5.391.420.252,00	(2.097.729.748,00)	71,99
		2-17.3-32.2-07.16	Dinas Tenaga Kerja dan Koperasi, Usaha Kecil Dan Menengah	7.489.150.000,00	5.391.420.252,00	(2.097.729.748,00)	71,99
		5 . 1	BELANJA OPERASI	7.488.228.000,00	5.390.498.252,00	(2.097.729.748,00)	71,99

KODE			URUSAN PEMERINTAH DAERAH	JUMLAH (Rp)		BERTAMBAH / (BERKURANG)	
				ANGGARAN SETELAH PERUBAHAN	REALISASI	(Rp)	(%)
	17	5 . 1 . 1	Belanja Pegawai	72.742.000,00	67.819.000,00	(4.923.000,00)	93,23
		5 . 1 . 2	Belanja Barang dan Jasa	2.068.199.000,00	1.870.559.853,00	(197.639.147,00)	90,44
		5 . 1 . 5	Belanja Hibah	202.000.000,00	201.550.000,00	(450.000,00)	99,78
		5 . 1 . 6	Belanja Bantuan Sosial	5.145.287.000,00	3.250.569.399,00	(1.894.717.601,00)	63,18
		5 . 2	BELANJA MODAL	922.000,00	922.000,00	0,00	100,00
			Penanaman Modal	6.379.554.000,00	5.757.213.428,00	(622.340.572,00)	90,24
		2-18.0-00.0-00.01	Dinas Penanaman Modal dan Pelayanan Terpadu Satu Pintu	6.379.554.000,00	5.757.213.428,00	(622.340.572,00)	90,24
		5 . 1	BELANJA OPERASI	6.176.610.000,00	5.557.453.428,00	(619.156.572,00)	89,98
	18	5 . 1 . 1	Belanja Pegawai	3.689.698.000,00	3.211.884.903,00	(477.813.097,00)	87,05
		5 . 1 . 2	Belanja Barang dan Jasa	2.486.912.000,00	2.345.568.525,00	(141.343.475,00)	94,32
		5 . 2	BELANJA MODAL	202.944.000,00	199.760.000,00	(3.184.000,00)	98,43
			Kepemudaan dan Olah Raga	13.369.514.000,00	11.337.607.127,00	(2.031.906.873,00)	84,80
		2-19.3-26.0-00.02	Dinas Kepemudaan Dan Olahraga dan Pariwisata	13.369.514.000,00	11.337.607.127,00	(2.031.906.873,00)	84,80
		5 . 1	BELANJA OPERASI	12.475.222.000,00	10.579.149.327,00	(1.896.072.673,00)	84,80
		5 . 1 . 1	Belanja Pegawai	6.963.550.000,00	5.703.895.473,00	(1.259.654.527,00)	81,91
		5 . 1 . 2	Belanja Barang dan Jasa	2.794.302.000,00	2.280.295.115,00	(514.006.885,00)	81,61
	19	5 . 1 . 5	Belanja Hibah	2.717.370.000,00	2.594.958.739,00	(122.411.261,00)	95,50
		5 . 2	BELANJA MODAL	894.292.000,00	758.457.800,00	(135.834.200,00)	84,81
			Statistik	91.929.000,00	86.016.000,00	(5.913.000,00)	93,57
		2-16.2-20.0-00.02	Dinas Komunikasi Dan Informatika	91.929.000,00	86.016.000,00	(5.913.000,00)	93,57
		5 . 1	BELANJA OPERASI	91.929.000,00	86.016.000,00	(5.913.000,00)	93,57
		5 . 1 . 1	Belanja Pegawai	5.313.000,00	5.313.000,00	0,00	100,00
		5 . 1 . 2	Belanja Barang dan Jasa	86.616.000,00	80.703.000,00	(5.913.000,00)	93,17
			Persandian	299.376.000,00	244.064.588,00	(55.311.412,00)	81,52
	20						
		2-16.2-20.0-00.02	Dinas Komunikasi Dan Informatika	299.376.000,00	244.064.588,00	(55.311.412,00)	81,52
		5 . 1	BELANJA OPERASI	245.470.000,00	190.245.588,00	(55.224.412,00)	77,50
		5 . 1 . 1	Belanja Pegawai	19.408.000,00	14.810.000,00	(4.598.000,00)	76,31

KODE			URUSAN PEMERINTAH DAERAH	JUMLAH (Rp)		BERTAMBAH / (BERKURANG)	
				ANGGARAN SETELAH PERUBAHAN	REALISASI	(Rp)	(%)
3	21	5 . 1 . 2	Belanja Barang dan Jasa	226.062.000,00	175.435.588,00	(50.626.412,00)	77,61
		5 . 2	BELANJA MODAL	53.906.000,00	53.819.000,00	(87.000,00)	99,84
			Kebudayaan				
				1.546.820.000,00	1.451.381.484,00	(95.438.516,00)	93,83
		1-01.2-22.0-00.02	Dinas Pendidikan	1.546.820.000,00	1.451.381.484,00	(95.438.516,00)	93,83
		5 . 1	BELANJA OPERASI	1.546.820.000,00	1.451.381.484,00	(95.438.516,00)	93,83
		5 . 1 . 1	Belanja Pegawai	11.688.000,00	9.858.000,00	(1.830.000,00)	84,34
		5 . 1 . 2	Belanja Barang dan Jasa	574.132.000,00	480.523.484,00	(93.608.516,00)	83,70
		5 . 1 . 5	Belanja Hibah	961.000.000,00	961.000.000,00	0,00	100,00
			Perpustakaan	882.696.000,00	872.741.448,00	(9.954.552,00)	98,87
		2-23.2-24.0-00.02	Dinas Kearsipan Dan Perpustakaan	882.696.000,00	872.741.448,00	(9.954.552,00)	98,87
		5 . 1	BELANJA OPERASI	510.168.000,00	504.784.598,00	(5.383.402,00)	98,94
		5 . 1 . 1	Belanja Pegawai	14.832.000,00	14.832.000,00	0,00	100,00
		5 . 1 . 2	Belanja Barang dan Jasa	495.336.000,00	489.952.598,00	(5.383.402,00)	98,91
	22	5 . 2	BELANJA MODAL	372.528.000,00	367.956.850,00	(4.571.150,00)	98,77
			Kearsipan	3.534.995.000,00	3.355.072.452,00	(179.922.548,00)	94,91
		2-23.2-24.0-00.02	Dinas Kearsipan Dan Perpustakaan	3.534.995.000,00	3.355.072.452,00	(179.922.548,00)	94,91
		5 . 1	BELANJA OPERASI	3.395.593.000,00	3.219.768.852,00	(175.824.148,00)	94,82
		5 . 1 . 1	Belanja Pegawai	2.417.607.000,00	2.249.561.745,00	(168.045.255,00)	93,05
		5 . 1 . 2	Belanja Barang dan Jasa	977.986.000,00	970.207.107,00	(7.778.893,00)	99,20
		5 . 2	BELANJA MODAL	139.402.000,00	135.303.600,00	(4.098.400,00)	97,06
			URUSAN PEMERINTAHAN PILIHAN	108.474.928.000,00	97.261.130.893,00	(11.213.797.107,00)	89,66
			Kelautan dan Perikanan	22.111.720.000,00	20.749.996.416,00	(1.361.723.584,00)	93,84
		3-25.0-00.0-00.01	Dinas Kelautan dan Perikanan	22.111.720.000,00	20.749.996.416,00	(1.361.723.584,00)	93,84
		5 . 1	BELANJA OPERASI	19.896.114.000,00	18.756.900.440,00	(1.139.213.560,00)	94,27
		5 . 1 . 1	Belanja Pegawai	4.477.064.000,00	3.990.891.916,00	(486.172.084,00)	89,14
		5 . 1 . 2	Belanja Barang dan Jasa	4.517.952.000,00	4.468.332.057,00	(49.619.943,00)	98,90
		5 . 1 . 5	Belanja Hibah	9.463.670.000,00	8.925.815.737,00	(537.854.263,00)	94,32
	24						

KODE			URUSAN PEMERINTAH DAERAH	JUMLAH (Rp)		BERTAMBAH / (BERKURANG)	
				ANGGARAN SETELAH PERUBAHAN	REALISASI	(Rp)	(%)
	25	5 . 1 . 6	Belanja Bantuan Sosial	1.437.428.000,00	1.371.860.730,00	(65.567.270,00)	95,44
		5 . 2	BELANJA MODAL	2.215.606.000,00	1.993.095.976,00	(222.510.024,00)	89,96
			Pariwisata	4.136.340.000,00	3.923.839.128,00	(212.500.872,00)	94,86
		2-19.3-26.0-00.02	Dinas Kepemudaan Dan Olahraga dan Pariwisata	4.136.340.000,00	3.923.839.128,00	(212.500.872,00)	94,86
		5 . 1	BELANJA OPERASI	4.112.133.000,00	3.900.340.128,00	(211.792.872,00)	94,85
		5 . 1 . 1	Belanja Pegawai	95.364.000,00	94.835.000,00	(529.000,00)	99,45
	26	5 . 1 . 2	Belanja Barang dan Jasa	4.016.769.000,00	3.805.505.128,00	(211.263.872,00)	94,74
		5 . 2	BELANJA MODAL	24.207.000,00	23.499.000,00	(708.000,00)	97,08
			Pertanian	61.647.161.000,00	54.497.022.118,00	(7.150.138.882,00)	88,40
		2-09.3-27.0-00.02	Dinas Pertanian dan Pangan	61.647.161.000,00	54.497.022.118,00	(7.150.138.882,00)	88,40
		5 . 1	BELANJA OPERASI	59.194.695.000,00	52.186.309.280,00	(7.008.385.720,00)	88,16
		5 . 1 . 1	Belanja Pegawai	22.400.020.000,00	17.230.488.837,00	(5.169.531.163,00)	76,92
	27	5 . 1 . 2	Belanja Barang dan Jasa	10.982.482.000,00	10.424.525.618,00	(557.956.382,00)	94,92
		5 . 1 . 5	Belanja Hibah	25.812.193.000,00	24.531.294.825,00	(1.280.898.175,00)	95,04
		5 . 2	BELANJA MODAL	2.452.466.000,00	2.310.712.838,00	(141.753.162,00)	94,22
			Perdagangan	17.069.532.000,00	15.540.187.186,00	(1.529.344.814,00)	91,04
		3-31.3-30.0-00.02	Dinas Perindustrian dan Perdagangan	17.069.532.000,00	15.540.187.186,00	(1.529.344.814,00)	91,04
		5 . 1	BELANJA OPERASI	16.488.605.000,00	14.971.000.072,00	(1.517.604.928,00)	90,80
		5 . 1 . 1	Belanja Pegawai	10.688.373.000,00	9.473.452.542,00	(1.214.920.458,00)	88,63
	28	5 . 1 . 2	Belanja Barang dan Jasa	5.800.232.000,00	5.497.547.530,00	(302.684.470,00)	94,78
		5 . 2	BELANJA MODAL	580.927.000,00	569.187.114,00	(11.739.886,00)	97,98
			Perindustrian	3.342.543.000,00	2.545.090.045,00	(797.452.955,00)	76,14
		3-31.3-30.0-00.02	Dinas Perindustrian dan Perdagangan	3.342.543.000,00	2.545.090.045,00	(797.452.955,00)	76,14
		5 . 1	BELANJA OPERASI	3.342.543.000,00	2.545.090.045,00	(797.452.955,00)	76,14
		5 . 1 . 1	Belanja Pegawai	84.423.000,00	79.122.000,00	(5.301.000,00)	93,72
		5 . 1 . 2	Belanja Barang dan Jasa	2.137.896.000,00	1.354.781.045,00	(783.114.955,00)	63,37
		5 . 1 . 5	Belanja Hibah	1.120.224.000,00	1.111.187.000,00	(9.037.000,00)	99,19

KODE			URUSAN PEMERINTAH DAERAH	JUMLAH (Rp)		BERTAMBAH / (BERKURANG)	
				ANGGARAN SETELAH PERUBAHAN	REALISASI	(Rp)	(%)
4	29	5 . 2	BELANJA MODAL	0,00	0,00	0,00	0,00
			Transmigrasi	167.632.000,00	4.996.000,00	(162.636.000,00)	2,98
		2-17.3-32.2-07.16	Dinas Tenaga Kerja dan Koperasi, Usaha Kecil Dan Menengah	167.632.000,00	4.996.000,00	(162.636.000,00)	2,98
		5 . 1	BELANJA OPERASI	167.632.000,00	4.996.000,00	(162.636.000,00)	2,98
		5 . 1 . 1	Belanja Pegawai	3.492.000,00	0,00	(3.492.000,00)	0,00
		5 . 1 . 2	Belanja Barang dan Jasa	164.140.000,00	4.996.000,00	(159.144.000,00)	3,04
			UNSUR PENDUKUNG URUSAN PEMERINTAHAN	88.756.850.000,00	77.825.884.834,00	(10.930.965.166,00)	87,68
	30		Sekreatriat Daerah	35.054.008.000,00	31.400.029.398,00	(3.653.978.602,00)	89,58
		4-01.0-00.0-00.01	Sekretariat Daerah	35.054.008.000,00	31.400.029.398,00	(3.653.978.602,00)	89,58
		5 . 1	BELANJA OPERASI	34.303.209.000,00	30.669.763.048,00	(3.633.445.952,00)	89,41
		5 . 1 . 1	Belanja Pegawai	20.604.004.000,00	17.960.960.720,00	(2.643.043.280,00)	87,17
		5 . 1 . 2	Belanja Barang dan Jasa	11.410.205.000,00	10.487.802.328,00	(922.402.672,00)	91,92
		5 . 1 . 5	Belanja Hibah	2.289.000.000,00	2.221.000.000,00	(68.000.000,00)	97,03
		5 . 2	BELANJA MODAL	750.799.000,00	730.266.350,00	(20.532.650,00)	97,27
	31		Sekretariat DPRD	53.702.842.000,00	46.425.855.436,00	(7.276.986.564,00)	86,45
		4-02.0-00.0-00.01	Sekretariat DPRD	53.702.842.000,00	46.425.855.436,00	(7.276.986.564,00)	86,45
		5 . 1	BELANJA OPERASI	53.046.538.000,00	45.844.630.736,00	(7.201.907.264,00)	86,42
		5 . 1 . 1	Belanja Pegawai	34.055.921.000,00	33.561.705.867,00	(494.215.133,00)	98,55
		5 . 1 . 2	Belanja Barang dan Jasa	18.990.617.000,00	12.282.924.869,00	(6.707.692.131,00)	64,68
		5 . 2	BELANJA MODAL	656.304.000,00	581.224.700,00	(75.079.300,00)	88,56
	32		UNSUR PENUNJANG URUSAN PEMERINTAHAN	678.483.517.000,00	669.039.036.351,00	(9.444.480.649,00)	98,61
			Perencanaan	7.936.157.000,00	7.654.857.362,00	(281.299.638,00)	96,46
		5-01.5-04.0-00.02	Badan Perencanaan dan Penelitian Dan Pengembangan Daerah	7.936.157.000,00	7.654.857.362,00	(281.299.638,00)	96,46
		5 . 1	BELANJA OPERASI	7.888.951.000,00	7.610.588.362,00	(278.362.638,00)	96,47
		5 . 1 . 1	Belanja Pegawai	4.931.491.000,00	4.733.134.062,00	(198.356.938,00)	95,98
		5 . 1 . 2	Belanja Barang dan Jasa	2.957.460.000,00	2.877.454.300,00	(80.005.700,00)	97,29

KODE			URUSAN PEMERINTAH DAERAH	JUMLAH (Rp)		BERTAMBAH / (BERKURANG)	
				ANGGARAN SETELAH PERUBAHAN	REALISASI	(Rp)	(%)
	33	5 . 2	BELANJA MODAL	47.206.000,00	44.269.000,00	(2.937.000,00)	93,78
			Keuangan	657.672.571.000,00	649.475.725.910,00	(8.196.845.090,00)	98,75
		5-02.0-00.0-00.02	Badan Pengelola Keuangan dan Aset Daerah	641.809.788.000,00	634.909.223.160,00	(6.900.564.840,00)	98,92
		5 . 1	BELANJA OPERASI	10.927.017.000,00	10.183.918.110,00	(743.098.890,00)	93,20
		5 . 1 . 1	Belanja Pegawai	6.641.427.000,00	6.110.281.785,00	(531.145.215,00)	92,00
		5 . 1 . 2	Belanja Barang dan Jasa	3.785.590.000,00	3.589.108.925,00	(196.481.075,00)	94,81
		5 . 1 . 4	Belanja Subsidi	500.000.000,00	484.527.400,00	(15.472.600,00)	96,91
		5 . 2	BELANJA MODAL	13.750.664.000,00	13.634.470.000,00	(116.194.000,00)	99,15
		5 . 3	BELANJA TIDAK TERDUGA	6.216.770.000,00	545.318.400,00	(5.671.451.600,00)	8,77
		5 . 4	BELANJA TRANSFER	610.915.337.000,00	610.545.516.650,00	(369.820.350,00)	99,94
		5-02.0-00.0-00.03	Badan Pengelolaan Pendapatan Daerah	15.862.783.000,00	14.566.502.750,00	(1.296.280.250,00)	91,83
		5 . 1	BELANJA OPERASI	15.510.713.000,00	14.217.967.250,00	(1.292.745.750,00)	91,67
		5 . 1 . 1	Belanja Pegawai	10.059.555.000,00	8.865.946.741,00	(1.193.608.259,00)	88,13
		5 . 1 . 2	Belanja Barang dan Jasa	5.451.158.000,00	5.352.020.509,00	(99.137.491,00)	98,18
		5 . 2	BELANJA MODAL	352.070.000,00	348.535.500,00	(3.534.500,00)	99,00
	34		Kepegawaian	8.111.627.000,00	7.257.107.074,00	(854.519.926,00)	89,47
		5-03.0-00.0-00.01	Badan Kepegawaian, Pendidikan dan Pelatihan Daerah	8.111.627.000,00	7.257.107.074,00	(854.519.926,00)	89,47
		5 . 1	BELANJA OPERASI	8.032.615.000,00	7.179.612.074,00	(853.002.926,00)	89,38
		5 . 1 . 1	Belanja Pegawai	5.888.459.000,00	5.437.991.370,00	(450.467.630,00)	92,35
		5 . 1 . 2	Belanja Barang dan Jasa	2.144.156.000,00	1.741.620.704,00	(402.535.296,00)	81,23
		5 . 2	BELANJA MODAL	79.012.000,00	77.495.000,00	(1.517.000,00)	98,08
			Pendidikan dan Pelatihan	4.092.240.000,00	3.983.935.905,00	(108.304.095,00)	97,35
		5-03.0-00.0-00.01	Badan Kepegawaian, Pendidikan dan Pelatihan Daerah	4.092.240.000,00	3.983.935.905,00	(108.304.095,00)	97,35
		5 . 1	BELANJA OPERASI	4.092.240.000,00	3.983.935.905,00	(108.304.095,00)	97,35
		5 . 1 . 1	Belanja Pegawai	39.160.000,00	39.160.000,00	0,00	100,00
		5 . 1 . 2	Belanja Barang dan Jasa	4.053.080.000,00	3.944.775.905,00	(108.304.095,00)	97,33

KODE			URUSAN PEMERINTAH DAERAH	JUMLAH (Rp)		BERTAMBAH / (BERKURANG)	
				ANGGARAN SETELAH PERUBAHAN	REALISASI	(Rp)	(%)
6	36	5-01.5-04.0-00.02	Penelitian dan Pengembangan	670.922.000,00	667.410.100,00	(3.511.900,00)	99,48
			Badan Perencanaan dan Penelitian Dan Pengembangan Daerah	670.922.000,00	667.410.100,00	(3.511.900,00)	99,48
	5 . 1		BELANJA OPERASI	670.922.000,00	667.410.100,00	(3.511.900,00)	99,48
			Belanja Pegawai	11.641.000,00	11.641.000,00	0,00	100,00
			Belanja Barang dan Jasa	659.281.000,00	655.769.100,00	(3.511.900,00)	99,47
			UNSUR PENGAWASAN URUSAN PEMERINTAHAN	8.723.757.000,00	7.239.229.066,00	(1.484.527.934,00)	82,98
	37		Inspektorat	8.723.757.000,00	7.239.229.066,00	(1.484.527.934,00)	82,98
			Inspektorat	8.723.757.000,00	7.239.229.066,00	(1.484.527.934,00)	82,98
	6-01.0-00.0-00.01		BELANJA OPERASI	8.405.293.000,00	6.922.307.066,00	(1.482.985.934,00)	82,36
			Belanja Pegawai	7.078.662.000,00	5.673.704.697,00	(1.404.957.303,00)	80,15
			Belanja Barang dan Jasa	1.326.631.000,00	1.248.602.369,00	(78.028.631,00)	94,12
			BELANJA MODAL	318.464.000,00	316.922.000,00	(1.542.000,00)	99,52
	7		UNSUR KEWILAYAHAN	74.610.973.000,00	67.201.579.202,00	(7.409.393.798,00)	90,07
			Administrasi Pemerintahan (Kecamatan)	74.610.973.000,00	67.201.579.202,00	(7.409.393.798,00)	90,07
	38	7-01.0-00.0-00.01	Kecamatan Kebumen	10.258.404.000,00	9.121.930.506,00	(1.136.473.494,00)	88,92
			BELANJA OPERASI	10.106.258.000,00	8.971.604.106,00	(1.134.653.894,00)	88,77
		5 . 1 . 1	Belanja Pegawai	5.457.025.000,00	4.422.695.763,00	(1.034.329.237,00)	81,05
			Belanja Barang dan Jasa	4.557.256.000,00	4.473.908.343,00	(83.347.657,00)	98,17
		5 . 1 . 5	Belanja Hibah	16.977.000,00	0,00	(16.977.000,00)	0,00
		5 . 1 . 6	Belanja Bantuan Sosial	75.000.000,00	75.000.000,00	0,00	100,00
		5 . 2	BELANJA MODAL	152.146.000,00	150.326.400,00	(1.819.600,00)	98,80
		7-01.0-00.0-00.02	Kecamatan Alian	1.944.528.000,00	1.865.761.444,00	(78.766.556,00)	95,95
			BELANJA OPERASI	1.879.172.000,00	1.803.448.826,00	(75.723.174,00)	95,97
		5 . 1 . 1	Belanja Pegawai	1.502.887.000,00	1.438.669.874,00	(64.217.126,00)	95,73
		5 . 1 . 2	Belanja Barang dan Jasa	376.285.000,00	364.778.952,00	(11.506.048,00)	96,94
		5 . 2	BELANJA MODAL	65.356.000,00	62.312.618,00	(3.043.382,00)	95,34
		7-01.0-00.0-00.03	Kecamatan Karangsembung	2.357.271.000,00	2.063.855.226,00	(293.415.774,00)	87,55

KODE			URUSAN PEMERINTAH DAERAH	JUMLAH (Rp)		BERTAMBAH / (BERKURANG)	
				ANGGARAN SETELAH PERUBAHAN	REALISASI	(Rp)	(%)
		5 . 1	BELANJA OPERASI	2.349.809.000,00	2.056.395.226,00	(293.413.774,00)	87,51
		5 . 1 . 1	Belanja Pegawai	2.009.567.000,00	1.726.650.662,00	(282.916.338,00)	85,92
		5 . 1 . 2	Belanja Barang dan Jasa	340.242.000,00	329.744.564,00	(10.497.436,00)	96,91
		5 . 2	BELANJA MODAL	7.462.000,00	7.460.000,00	(2.000,00)	99,97
		7-01.0-00.0-00.04	Kecamatan Prembun	2.227.137.000,00	2.014.095.533,00	(213.041.467,00)	90,43
		5 . 1	BELANJA OPERASI	2.193.518.000,00	1.980.621.533,00	(212.896.467,00)	90,29
		5 . 1 . 1	Belanja Pegawai	1.802.886.000,00	1.604.518.782,00	(198.367.218,00)	89,00
		5 . 1 . 2	Belanja Barang dan Jasa	390.632.000,00	376.102.751,00	(14.529.249,00)	96,28
		5 . 2	BELANJA MODAL	33.619.000,00	33.474.000,00	(145.000,00)	99,57
		7-01.0-00.0-00.05	Kecamatan Mirit	2.162.995.000,00	1.962.269.893,00	(200.725.107,00)	90,72
		5 . 1	BELANJA OPERASI	2.094.375.000,00	1.893.708.393,00	(200.666.607,00)	90,42
		5 . 1 . 1	Belanja Pegawai	1.786.560.000,00	1.597.141.205,00	(189.418.795,00)	89,40
		5 . 1 . 2	Belanja Barang dan Jasa	307.815.000,00	296.567.188,00	(11.247.812,00)	96,35
		5 . 2	BELANJA MODAL	68.620.000,00	68.561.500,00	(58.500,00)	99,91
		7-01.0-00.0-00.06	Kecamatan Kutowinangun	2.386.044.000,00	2.114.661.397,00	(271.382.603,00)	88,63
		5 . 1	BELANJA OPERASI	2.324.624.000,00	2.053.647.397,00	(270.976.603,00)	88,34
		5 . 1 . 1	Belanja Pegawai	1.977.693.000,00	1.745.045.924,00	(232.647.076,00)	88,24
		5 . 1 . 2	Belanja Barang dan Jasa	346.931.000,00	308.601.473,00	(38.329.527,00)	88,95
		5 . 2	BELANJA MODAL	61.420.000,00	61.014.000,00	(406.000,00)	99,34
		7-01.0-00.0-00.07	Kecamatan Ambal	2.063.264.000,00	1.931.330.499,00	(131.933.501,00)	93,61
		5 . 1	BELANJA OPERASI	2.042.466.000,00	1.910.595.799,00	(131.870.201,00)	93,54
		5 . 1 . 1	Belanja Pegawai	1.643.636.000,00	1.543.423.422,00	(100.212.578,00)	93,90
		5 . 1 . 2	Belanja Barang dan Jasa	398.830.000,00	367.172.377,00	(31.657.623,00)	92,06
		5 . 2	BELANJA MODAL	20.798.000,00	20.734.700,00	(63.300,00)	99,70
		7-01.0-00.0-00.08	Kecamatan Buluspesantren	2.042.011.000,00	1.928.285.556,00	(113.725.444,00)	94,43
		5 . 1	BELANJA OPERASI	2.015.817.000,00	1.902.134.556,00	(113.682.444,00)	94,36
		5 . 1 . 1	Belanja Pegawai	1.591.416.000,00	1.494.223.138,00	(97.192.862,00)	93,89

KODE			URUSAN PEMERINTAH DAERAH	JUMLAH (Rp)		BERTAMBAH / (BERKURANG)	
				ANGGARAN SETELAH PERUBAHAN	REALISASI	(Rp)	(%)
		5 . 1 . 2	Belanja Barang dan Jasa	424.401.000,00	407.911.418,00	(16.489.582,00)	96,11
		5 . 2	BELANJA MODAL	26.194.000,00	26.151.000,00	(43.000,00)	99,84
		7-01.0-00.0-00.09	Kecamatan Pejagoan				
		5 . 1	BELANJA OPERASI	2.138.205.000,00	2.036.194.149,00	(102.010.851,00)	95,23
		5 . 1 . 1	Belanja Pegawai	2.054.262.000,00	1.959.751.149,00	(94.510.851,00)	95,40
		5 . 1 . 2	Belanja Barang dan Jasa	1.750.237.000,00	1.661.374.576,00	(88.862.424,00)	94,92
		5 . 2	BELANJA MODAL	304.025.000,00	298.376.573,00	(5.648.427,00)	98,14
		7-01.0-00.0-00.10	Kecamatan Klirong	83.943.000,00	76.443.000,00	(7.500.000,00)	91,07
		5 . 1	BELANJA OPERASI				
		5 . 1 . 1	Belanja Pegawai	1.911.928.000,00	1.777.943.741,00	(133.984.259,00)	92,99
		5 . 1 . 2	Belanja Barang dan Jasa	1.851.070.000,00	1.717.085.741,00	(133.984.259,00)	92,76
		5 . 2	BELANJA MODAL	1.509.198.000,00	1.390.189.224,00	(119.008.776,00)	92,11
		7-01.0-00.0-00.11	Kecamatan Petanahan	341.872.000,00	326.896.517,00	(14.975.483,00)	95,62
		5 . 1	BELANJA OPERASI	60.858.000,00	60.858.000,00	0,00	100,00
		5 . 1 . 1	Belanja Pegawai				
		5 . 1 . 2	Belanja Barang dan Jasa	2.252.352.000,00	2.022.846.629,00	(229.505.371,00)	89,81
		5 . 2	BELANJA MODAL	2.193.517.000,00	1.964.551.229,00	(228.965.771,00)	89,56
		7-01.0-00.0-00.12	Kecamatan Sruweng	1.841.070.000,00	1.625.599.923,00	(215.470.077,00)	88,30
		5 . 1	BELANJA OPERASI	352.447.000,00	338.951.306,00	(13.495.694,00)	96,17
		5 . 1 . 1	Belanja Pegawai	58.835.000,00	58.295.400,00	(539.600,00)	99,08
		5 . 1 . 2	Belanja Barang dan Jasa				
		5 . 2	BELANJA MODAL	1.972.980.000,00	1.846.301.719,00	(126.678.281,00)	93,58
		7-01.0-00.0-00.13	Kecamatan Karanganyar	1.938.965.000,00	1.813.129.719,00	(125.835.281,00)	93,51
		5 . 1	BELANJA OPERASI	1.673.685.000,00	1.571.792.459,00	(101.892.541,00)	93,91
		5 . 1 . 1	Belanja Pegawai	265.280.000,00	241.337.260,00	(23.942.740,00)	90,97
		5 . 1 . 2	Belanja Barang dan Jasa	34.015.000,00	33.172.000,00	(843.000,00)	97,52
		5 . 2	BELANJA MODAL				
		7-01.0-00.0-00.13	Kecamatan Karanganyar	8.986.360.000,00	8.045.529.771,00	(940.830.229,00)	89,53
		5 . 1	BELANJA OPERASI	8.708.368.000,00	7.775.402.771,00	(932.965.229,00)	89,29
		5 . 1 . 1	Belanja Pegawai	5.300.288.000,00	4.780.682.011,00	(519.605.989,00)	90,20
		5 . 1 . 2	Belanja Barang dan Jasa	3.408.080.000,00	2.994.720.760,00	(413.359.240,00)	87,87
		5 . 1 . 6	Belanja Bantuan Sosial	0,00	0,00	0,00	0,00

KODE			URUSAN PEMERINTAH DAERAH	JUMLAH (Rp)		BERTAMBAH / (BERKURANG)	
				ANGGARAN SETELAH PERUBAHAN	REALISASI	(Rp)	(%)
		5 . 2	BELANJA MODAL	277.992.000,00	270.127.000,00	(7.865.000,00)	97,17
		7-01.0-00.0-00.14	Kecamatan Karanggayam				
		5 . 1	BELANJA OPERASI	2.158.432.000,00	1.938.669.668,00	(219.762.332,00)	89,82
		5 . 1 . 1	Belanja Pegawai	2.136.302.000,00	1.916.674.668,00	(219.627.332,00)	89,72
		5 . 1 . 2	Belanja Barang dan Jasa	1.730.487.000,00	1.513.793.214,00	(216.693.786,00)	87,48
		5 . 2	BELANJA MODAL	405.815.000,00	402.881.454,00	(2.933.546,00)	99,28
		7-01.0-00.0-00.15	Kecamatan Adimulyo	22.130.000,00	21.995.000,00	(135.000,00)	99,39
		5 . 1	BELANJA OPERASI	2.572.609.000,00	2.198.615.617,00	(373.993.383,00)	85,46
		5 . 1 . 1	Belanja Pegawai	2.480.129.000,00	2.106.778.617,00	(373.350.383,00)	84,95
		5 . 1 . 2	Belanja Barang dan Jasa	2.138.762.000,00	1.790.429.283,00	(348.332.717,00)	83,71
		5 . 2	BELANJA MODAL	341.367.000,00	316.349.334,00	(25.017.666,00)	92,67
		7-01.0-00.0-00.16	Kecamatan Kuwarasan	92.480.000,00	91.837.000,00	(643.000,00)	99,30
		5 . 1	BELANJA OPERASI	2.969.641.000,00	2.163.325.442,00	(806.315.558,00)	72,85
		5 . 1 . 1	Belanja Pegawai	2.948.741.000,00	2.142.735.442,00	(806.005.558,00)	72,67
		5 . 1 . 2	Belanja Barang dan Jasa	2.568.322.000,00	1.766.831.033,00	(801.490.967,00)	68,79
		5 . 2	BELANJA MODAL	380.419.000,00	375.904.409,00	(4.514.591,00)	98,81
		7-01.0-00.0-00.17	Kecamatan Puring	20.900.000,00	20.590.000,00	(310.000,00)	98,52
		5 . 1	BELANJA OPERASI	2.150.326.000,00	2.019.380.351,00	(130.945.649,00)	93,91
		5 . 1 . 1	Belanja Pegawai	2.121.234.000,00	1.990.288.351,00	(130.945.649,00)	93,83
		5 . 1 . 2	Belanja Barang dan Jasa	1.752.481.000,00	1.642.372.725,00	(110.108.275,00)	93,72
		5 . 2	BELANJA MODAL	368.753.000,00	347.915.626,00	(20.837.374,00)	94,35
		7-01.0-00.0-00.18	Kecamatan Gombang	29.092.000,00	29.092.000,00	0,00	100,00
		5 . 1	BELANJA OPERASI	5.254.892.000,00	4.667.246.117,00	(587.645.883,00)	88,82
		5 . 1 . 1	Belanja Pegawai	5.208.081.000,00	4.622.461.817,00	(585.619.183,00)	88,76
		5 . 1 . 2	Belanja Barang dan Jasa	3.214.707.000,00	2.792.967.053,00	(421.739.947,00)	86,88
		5 . 1 . 5	Belanja Hibah	1.807.074.000,00	1.766.994.764,00	(40.079.236,00)	97,78
		5 . 1 . 6	Belanja Bantuan Sosial	0,00	0,00	0,00	0,00
				186.300.000,00	62.500.000,00	(123.800.000,00)	33,55

KODE			URUSAN PEMERINTAH DAERAH	JUMLAH (Rp)		BERTAMBAH / (BERKURANG)	
				ANGGARAN SETELAH PERUBAHAN	REALISASI	(Rp)	(%)
		5 . 2	BELANJA MODAL	46.811.000,00	44.784.300,00	(2.026.700,00)	95,67
		7-01.0-00.0-00.19	Kecamatan Sempor				
		5 . 1	BELANJA OPERASI	2.371.587.000,00	2.176.624.744,00	(194.962.256,00)	91,78
		5 . 1 . 1	Belanja Pegawai	2.336.888.000,00	2.145.390.744,00	(191.497.256,00)	91,81
		5 . 1 . 2	Belanja Barang dan Jasa	1.948.361.000,00	1.826.988.445,00	(121.372.555,00)	93,77
		5 . 2	BELANJA MODAL	388.527.000,00	318.402.299,00	(70.124.701,00)	81,95
		7-01.0-00.0-00.20	Kecamatan Buayan	34.699.000,00	31.234.000,00	(3.465.000,00)	90,01
		5 . 1	BELANJA OPERASI				
		5 . 1 . 1	Belanja Pegawai	2.232.914.000,00	2.032.085.935,00	(200.828.065,00)	91,01
		5 . 1 . 2	Belanja Barang dan Jasa	2.194.474.000,00	1.997.029.935,00	(197.444.065,00)	91,00
		5 . 2	BELANJA MODAL	1.802.992.000,00	1.626.062.268,00	(176.929.732,00)	90,19
		7-01.0-00.0-00.21	Kecamatan Rowokele	391.482.000,00	370.967.667,00	(20.514.333,00)	94,76
		5 . 1	BELANJA OPERASI	38.440.000,00	35.056.000,00	(3.384.000,00)	91,20
		5 . 1 . 1	Belanja Pegawai				
		5 . 1 . 2	Belanja Barang dan Jasa	1.993.900.000,00	1.729.998.755,00	(263.901.245,00)	86,76
		5 . 2	BELANJA MODAL	1.964.412.000,00	1.700.788.755,00	(263.623.245,00)	86,58
		7-01.0-00.0-00.22	Kecamatan Ayah	1.579.419.000,00	1.328.066.173,00	(251.352.827,00)	84,09
		5 . 1	BELANJA OPERASI	384.993.000,00	372.722.582,00	(12.270.418,00)	96,81
		5 . 1 . 1	Belanja Pegawai	29.488.000,00	29.210.000,00	(278.000,00)	99,06
		5 . 1 . 2	Belanja Barang dan Jasa				
		5 . 2	BELANJA MODAL	2.512.186.000,00	2.307.768.460,00	(204.417.540,00)	91,86
		7-01.0-00.0-00.23	Kecamatan Sadang	2.452.977.000,00	2.248.704.310,00	(204.272.690,00)	91,67
		5 . 1	BELANJA OPERASI	2.041.918.000,00	1.845.755.878,00	(196.162.122,00)	90,39
		5 . 1 . 1	Belanja Pegawai	411.059.000,00	402.948.432,00	(8.110.568,00)	98,03
		5 . 1 . 2	Belanja Barang dan Jasa	59.209.000,00	59.064.150,00	(144.850,00)	99,76
		5 . 2	BELANJA MODAL				
		7-01.0-00.0-00.24	Kecamatan Poncowarno	1.721.292.000,00	1.634.326.768,00	(86.965.232,00)	94,95
		5 . 1	BELANJA OPERASI	1.695.292.000,00	1.608.352.768,00	(86.939.232,00)	94,87
		5 . 1 . 1	Belanja Pegawai	1.345.865.000,00	1.270.468.076,00	(75.396.924,00)	94,40
		5 . 1 . 2	Belanja Barang dan Jasa	349.427.000,00	337.884.692,00	(11.542.308,00)	96,70
		5 . 2	BELANJA MODAL	26.000.000,00	25.974.000,00	(26.000,00)	99,90
		7-01.0-00.0-00.24	Kecamatan Poncowarno	2.179.480.000,00	2.048.915.175,00	(130.564.825,00)	94,01

KODE			URUSAN PEMERINTAH DAERAH	JUMLAH (Rp)		BERTAMBAH / (BERKURANG)	
				ANGGARAN SETELAH PERUBAHAN	REALISASI	(Rp)	(%)
8	39	5 . 1	BELANJA OPERASI	2.165.054.000,00	2.034.815.175,00	(130.238.825,00)	93,98
		5 . 1 . 1	Belanja Pegawai	1.749.486.000,00	1.649.696.266,00	(99.789.734,00)	94,30
		5 . 1 . 2	Belanja Barang dan Jasa	415.568.000,00	385.118.909,00	(30.449.091,00)	92,67
		5 . 2	BELANJA MODAL	14.426.000,00	14.100.000,00	(326.000,00)	97,74
		7-01.0-00.0-00.25	Kecamatan Padureso	1.718.891.000,00	1.634.971.573,00	(83.919.427,00)	95,12
		5 . 1	BELANJA OPERASI	1.665.965.000,00	1.582.926.473,00	(83.038.527,00)	95,02
		5 . 1 . 1	Belanja Pegawai	1.308.376.000,00	1.245.604.573,00	(62.771.427,00)	95,20
		5 . 1 . 2	Belanja Barang dan Jasa	357.589.000,00	337.321.900,00	(20.267.100,00)	94,33
		5 . 2	BELANJA MODAL	52.926.000,00	52.045.100,00	(880.900,00)	98,34
		7-01.0-00.0-00.26	Kecamatan Bonorowo	2.071.344.000,00	1.918.644.534,00	(152.699.466,00)	92,63
		5 . 1	BELANJA OPERASI	2.027.505.000,00	1.880.316.534,00	(147.188.466,00)	92,74
		5 . 1 . 1	Belanja Pegawai	1.692.184.000,00	1.565.601.528,00	(126.582.472,00)	92,52
		5 . 1 . 2	Belanja Barang dan Jasa	335.321.000,00	314.715.006,00	(20.605.994,00)	93,85
		5 . 2	BELANJA MODAL	43.839.000,00	38.328.000,00	(5.511.000,00)	87,43
			UNSUR PEMERINTAHAN UMUM	5.941.642.000,00	5.618.828.310,00	(322.813.690,00)	94,57
			Kesatuan Bangsa dan Politik	5.941.642.000,00	5.618.828.310,00	(322.813.690,00)	94,57
		8-01.0-00.0-00.01	Badan Kesatuan Bangsa dan Politik	5.941.642.000,00	5.618.828.310,00	(322.813.690,00)	94,57
		5 . 1	BELANJA OPERASI	5.941.642.000,00	5.618.828.310,00	(322.813.690,00)	94,57
		5 . 1 . 1	Belanja Pegawai	2.508.522.000,00	2.365.539.505,00	(142.982.495,00)	94,30
		5 . 1 . 2	Belanja Barang dan Jasa	1.368.244.000,00	1.188.412.805,00	(179.831.195,00)	86,86
		5 . 1 . 5	Belanja Hibah	2.064.876.000,00	2.064.876.000,00	0,00	100,00
			SURPLUS / (DEFISIT)	(216.350.309.000,00)	52.194.317.633,00	268.544.626.633,00	(24,12)
			PEMBIAYAAN DAERAH				
			URUSAN PEMERINTAHAN WAJIB YANG BERKAITAN DENGAN PELAYANAN DASAR	71.341.284.000,00	0,00	(71.341.284.000,00)	0,00
		1	Kesehatan	71.341.284.000,00	0,00	(71.341.284.000,00)	0,00
		1-02.0-00.0-00.01	Dinas Kesehatan	71.341.284.000,00	0,00	(71.341.284.000,00)	0,00

KODE			URUSAN PEMERINTAH DAERAH	JUMLAH (Rp)		BERTAMBAH / (BERKURANG)	
				ANGGARAN SETELAH PERUBAHAN	REALISASI	(Rp)	(%)
2	2	6 . 1	PENERIMAAN PEMBIAYAAN	71.341.284.000,00	0,00	(71.341.284.000,00)	0,00
		6 . 1 . 1	Sisa Lebih Perhitungan Anggaran Tahun Sebelumnya	71.341.284.000,00	0,00	(71.341.284.000,00)	0,00
			UNSUR PENUNJANG URUSAN PEMERINTAHAN	155.209.025.000,00	227.185.309.565,98	71.976.284.565,98	146,37
			Keuangan	155.209.025.000,00	227.185.309.565,98	71.976.284.565,98	146,37
		5-02.0-00.0-00.02	Badan Pengelola Keuangan dan Aset Daerah	155.209.025.000,00	227.185.309.565,98	71.976.284.565,98	146,37
		6 . 1	PENERIMAAN PEMBIAYAAN	150.109.025.000,00	222.085.309.565,98	71.976.284.565,98	147,95
		6 . 1 . 1	Sisa Lebih Perhitungan Anggaran Tahun Sebelumnya	148.609.025.000,00	219.950.309.565,98	71.341.284.565,98	148,01
		6 . 1 . 5	Penerimaan Kembali Pemberian Pinjaman Daerah	1.500.000.000,00	2.135.000.000,00	635.000.000,00	142,33
		6 . 2	PENGELUARAN PEMBIAYAAN	5.100.000.000,00	5.100.000.000,00	0,00	100,00
		6 . 2 . 2	Penyertaan Modal Daerah	3.000.000.000,00	3.000.000.000,00	0,00	100,00
		6 . 2 . 4	Pemberian Pinjaman Daerah	2.100.000.000,00	2.100.000.000,00	0,00	100,00
			PEMBIAYAAN NETTO	216.350.309.000,00	216.985.309.565,98	635.000.565,98	100,29
			SISA LEBIH PEMBIAYAAN ANGGARAN (SILPA)	0,00	269.179.627.198,98	269.179.627.198,98	0,00

BUPATI KEBUMEN,

ttd.

ARIF SUGIYANTO

Ringkasan APBD yang
diklasifikasikan menurut
Kelompok dan Jenis Pendapatan,
Belanja, dan Pembiayaan

LAMPIRAN 1.2
 PERATURAN DAERAH KABUPATEN KEBUMEN
 NOMOR 7 TAHUN 2022
 TENTANG
 PERTANGGUNGJAWABAN PELAKSANAAN ANGGARAN
 PENDAPATAN DAN BELANJA DAERAH TAHUN ANGGARAN 2021



PEMERINTAH KABUPATEN KEBUMEN
**RINGKASAN APBD YANG DIKLASIFIKASI MENURUT KELOMPOK
 DAN JENIS PENDAPATAN, BELANJA, DAN PEMBIAYAAN
 TAHUN ANGGARAN 2021**

URAIAN	ANGGARAN 2021	REALISASI 2021	(%)	REALISASI 2020
PENDAPATAN DAERAH				
PENDAPATAN ASLI DAERAH (PAD)				
Pajak Daerah	101,551,500,000.00	112,474,854,190.00	110.76	100,877,584,517.00
Retribusi Daerah	29,520,683,000.00	23,652,739,277.00	80.12	22,068,306,403.00
Hasil Pengelolaan Kekayaan Daerah yang Dipisahkan	16,552,859,000.00	16,552,860,815.00	100.00	15,727,758,649.00
Lain-lain PAD yang Sah	251,349,778,000.00	319,336,632,833.00	127.05	264,352,314,214.80
Jumlah Pendapatan Asli Daerah (PAD)	398,974,820,000.00	472,017,087,115.00	118.31	403,025,963,783.80
PENDAPATAN TRANSFER				
Pendapatan Transfer Pemerintah Pusat				
Dana Perimbangan	1,600,006,881,000.00	1,607,599,153,080.00	100.47	1,624,225,405,094.00
Dana Insentif Daerah (DID)	46,433,860,000.00	46,433,860,000.00	100.00	45,243,665,000.00
Dana Desa	405,260,453,000.00	405,260,453,000.00	100.00	405,025,869,000.00
Jumlah Pendapatan Transfer Pemerintah Pusat	2,051,701,194,000.00	2,059,293,466,080.00	100.37	2,074,494,939,094.00
Pendapatan Transfer Antar Daerah				
Pendapatan Bagi Hasil	145,819,086,000.00	157,491,424,803.00	108.00	130,966,524,602.00
Bantuan Keuangan	12,043,000,000.00	5,848,070,000.00	48.56	17,991,610,589.00
Jumlah Pendapatan Transfer Antar Daerah	157,862,086,000.00	163,339,494,803.00	103.47	148,958,135,191.00
Jumlah Pendapatan Transfer	2,209,563,280,000.00	2,222,632,960,883.00	100.59	2,223,453,074,285.00
LAIN-LAIN PENDAPATAN DAERAH YANG SAH				
Pendapatan Hibah	3,795,000,000.00	8,794,749,700.00	231.75	136,750,269,161.00
Lain-lain Pendapatan Sesuai dengan Ketentuan Peraturan Perundang-Undangan	129,378,500,000.00	128,590,218,035.00	99.39	0.00
Jumlah Lain-Lain Pendapatan Daerah yang Sah	133,173,500,000.00	137,384,967,735.00	103.16	136,750,269,161.00
JUMLAH PENDAPATAN DAERAH	2,741,711,600,000.00	2,832,035,015,733.00	103.29	2,763,229,307,229.80
BELANJA DAERAH				
BELANJA OPERASI				
Belanja Pegawai	1,213,347,347,000.00	1,141,295,419,703.00	94.06	1,169,696,600,650.00
Belanja Barang dan Jasa	733,896,601,000.00	666,965,891,277.00	90.88	557,946,733,726.00
Belanja Subsidi	500,000,000.00	484,527,400.00	96.91	0.00
Belanja Hibah	78,200,274,000.00	72,414,174,601.00	92.60	81,112,633,737.00
Belanja Bantuan Sosial	23,796,688,000.00	21,478,899,729.00	90.26	30,833,250,000.00
Jumlah Belanja Operasi	2,049,740,910,000.00	1,902,638,912,710.00	92.82	1,839,589,218,113.00


URAIAN	ANGGARAN 2021	REALISASI 2021	(%)	REALISASI 2020
BELANJA MODAL				
Belanja Modal Tanah	4,911,216,000.00	4,062,715,011.00	82.72	8,217,772,363.00
Belanja Modal Peralatan dan Mesin	122,203,064,000.00	112,083,903,500.00	91.72	89,087,259,542.00
Belanja Modal Gedung dan Bangunan	48,461,739,000.00	44,827,545,305.00	92.50	43,302,380,801.00
Belanja Modal Jalan, Jaringan, dan Irigasi	107,679,178,000.00	97,454,097,763.00	90.50	136,180,943,682.00
Belanja Modal Aset Tetap Lainnya	7,933,695,000.00	7,682,688,761.00	96.84	12,012,692,630.00
Jumlah Belanja Modal	291,188,892,000.00	266,110,950,340.00	91.39	288,801,049,018.00
BELANJA TIDAK TERDUGA				
Belanja Tidak Terduga	6,216,770,000.00	545,318,400.00	8.77	10,188,825,249.00
Jumlah Belanja Tidak Terduga	6,216,770,000.00	545,318,400.00	8.77	10,188,825,249.00
BELANJA TRANSFER				
Belanja Bagi Hasil	14,019,972,000.00	13,862,929,650.00	98.88	13,527,756,700.00
Belanja Bantuan Keuangan	596,895,365,000.00	596,682,587,000.00	99.96	585,755,067,000.00
Jumlah Belanja Transfer	610,915,337,000.00	610,545,516,650.00	99.94	599,282,823,700.00
JUMLAH BELANJA DAERAH	2,958,061,909,000.00	2,779,840,698,100.00	93.98	2,737,861,916,080.00
SURPLUS / (DEFISIT)	(216,350,309,000.00)	52,194,317,633.00	(24.12)	25,367,391,149.80
PEMBIAYAAN DAERAH				
PENERIMAAN PEMBIAYAAN				
Sisa Lebih Perhitungan Anggaran Tahun Sebelumnya	219,950,309,000.00	219,950,309,565.98	100.00	202,667,918,416.18
Penerimaan Kembali Pemberian Pinjaman Daerah	1,500,000,000.00	2,135,000,000.00	142.33	1,465,000,000.00
Jumlah Penerimaan Pembiayaan	221,450,309,000.00	222,085,309,565.98	100.29	204,132,918,416.18
PENGELUARAN PEMBIAYAAN				
Penyertaan Modal Daerah	3,000,000,000.00	3,000,000,000.00	100.00	8,050,000,000.00
Pemberian Pinjaman Daerah	2,100,000,000.00	2,100,000,000.00	100.00	1,500,000,000.00
Jumlah Pengeluaran Pembiayaan	5,100,000,000.00	5,100,000,000.00	100.00	9,550,000,000.00
PEMBIAYAAN NETTO	216,350,309,000.00	216,985,309,565.98	100.29	194,582,918,416.18
SISA LEBIH PEMBIAYAAN ANGGARAN (SILPA)	0.00	269,179,627,198.98	0.00	219,950,309,565.98

BUPATI KEBUMEN,

ttd.

ARIF SUGIYANTO

Rincian APBD menurut Urusan
Pemerintahan Daerah, Organisasi,
Program, Kegiatan, Sub Kegiatan,
Kelompok dan Jenis Pendapatan,
Belanja, dan Pembiayaan

<div>  <div> PEMERINTAH KABUPATEN KEBUMEN RINCIAN APBD MENURUT URUSAN PEMERINTAHAN DAERAH, ORGANISASI, PROGRAM, KEGIATAN, SUB KEGIATAN, KELOMPOK DAN JENIS PENDAPATAN, BELANJA DAN PEMBIAYAAN TAHUN ANGGARAN 2021 </div> </div>						
Urusan Pemerintahan : 1 Bidang Pemerintahan : 1.01 Unit Organisasi : 1.01 . 1-01.2-22.0-00.02 Sub Unit Organisasi : 1.01 . 1-01.2-22.0-00.02 . 01		URUSAN PEMERINTAHAN WAJIB YANG BERKAITAN DENGAN PELAYANAN DASAR Pendidikan Dinas Pendidikan Dinas Pendidikan				
KODE REKENING	URAIAN	JUMLAH (Rp)		BERTAMBAH / (BERKURANG)		DASAR HUKUM
		ANGGARAN SETELAH PERUBAHAN	REALISASI	(Rp)	(%)	
1	2	3	4	5 = 4 - 3	6	7
1.01 . 1-01.2-22.0-00.02 . 01 . 2.01 . 07 . 5	BELANJA DAERAH Program Penunjang Urusan Pemerintahan Daerah Kabupaten/Kota <i>Perencanaan, Penganggaran, dan Evaluasi Kinerja Perangkat Daerah</i> Evaluasi Kinerja Perangkat Daerah BELANJA OPERASI - Belanja Pegawai Penyusunan Dokumen Perencanaan Perangkat Daerah BELANJA OPERASI - Belanja Pegawai - Belanja Barang dan Jasa Evaluasi Kinerja Perangkat Daerah BELANJA OPERASI - Belanja Barang dan Jasa <i>Administrasi Keuangan Perangkat Daerah</i> Penyediaan Gaji dan Tunjangan ASN BELANJA OPERASI - Belanja Pegawai Pelaksanaan Penatausahaan dan Pengujian/Verifikasi Keuangan SKPD	994.259.169.000,00	953.135.995.227,00	(41.123.173.773,00)	95,86	
1.01 . 1-01.2-22.0-00.02 . 01		769.322.992.000,00	740.395.747.619,00	(28.927.244.381,00)	96,24	
1.01 . 1-01.2-22.0-00.02 . 01 . 2.01		647.593.000,00	643.011.647,00	(4.581.353,00)	99,29	
1.01 . 1-01.2-22.0-00.02 . 01 . 2.01 . 07		3.252.000,00	3.252.000,00	0,00	100,00	
1.01 . 1-01.2-22.0-00.02 . 01 . 2.01 . 07 . 5 . 1		3.252.000,00	3.252.000,00	0,00	100,00	
1.01 . 1-01.2-22.0-00.02 . 01 . 2.01 . 07 . 5 . 1 . 1		3.252.000,00	3.252.000,00	0,00	100,00	
1.01 . 1-01.2-22.0-00.02 . 01 . 2.01 . 01		309.830.000,00	309.825.300,00	(4.700,00)	100,00	
1.01 . 1-01.2-22.0-00.02 . 01 . 2.01 . 01 . 5 . 1		309.830.000,00	309.825.300,00	(4.700,00)	100,00	
1.01 . 1-01.2-22.0-00.02 . 01 . 2.01 . 01 . 5 . 1 . 1		8.328.000,00	8.328.000,00	0,00	100,00	
1.01 . 1-01.2-22.0-00.02 . 01 . 2.01 . 01 . 5 . 1 . 2		301.502.000,00	301.497.300,00	(4.700,00)	100,00	
1.01 . 1-01.2-22.0-00.02 . 01 . 2.01 . 07		334.511.000,00	329.934.347,00	(4.576.653,00)	98,63	
1.01 . 1-01.2-22.0-00.02 . 01 . 2.01 . 07 . 5 . 1		334.511.000,00	329.934.347,00	(4.576.653,00)	98,63	
1.01 . 1-01.2-22.0-00.02 . 01 . 2.01 . 07 . 5 . 1 . 2		334.511.000,00	329.934.347,00	(4.576.653,00)	98,63	
1.01 . 1-01.2-22.0-00.02 . 01 . 2.02		764.240.139.000,00	735.887.646.067,00	(28.352.492.933,00)	96,29	
1.01 . 1-01.2-22.0-00.02 . 01 . 2.02 . 01		763.425.211.000,00	735.078.254.067,00	(28.346.956.933,00)	96,29	
1.01 . 1-01.2-22.0-00.02 . 01 . 2.02 . 01 . 5 . 1		763.425.211.000,00	735.078.254.067,00	(28.346.956.933,00)	96,29	
1.01 . 1-01.2-22.0-00.02 . 01 . 2.02 . 01 . 5 . 1 . 1		763.425.211.000,00	735.078.254.067,00	(28.346.956.933,00)	96,29	
1.01 . 1-01.2-22.0-00.02 . 01 . 2.02 . 03		814.928.000,00	809.392.000,00	(5.536.000,00)	99,32	

KODE REKENING	URAIAN	JUMLAH (Rp)		BERTAMBAH / (BERKURANG)		DASAR HUKUM
		ANGGARAN SETELAH PERUBAHAN	REALISASI	(Rp)	(%)	
1	2	3	4	5 = 4 - 3	6	7
1.01 . 1-01.2-22.0-00.02 . 01 . 2.02 . 03 . 5 . 1	BELANJA OPERASI	814.928.000,00	809.392.000,00	(5.536.000,00)	99,32	
1.01 . 1-01.2-22.0-00.02 . 01 . 2.02 . 03 . 5 . 1 . 1	- Belanja Pegawai	785.862.000,00	780.832.000,00	(5.030.000,00)	99,36	
1.01 . 1-01.2-22.0-00.02 . 01 . 2.02 . 03 . 5 . 1 . 2	- Belanja Barang dan Jasa	29.066.000,00	28.560.000,00	(506.000,00)	98,26	
1.01 . 1-01.2-22.0-00.02 . 01 . 2.03	<i>Administrasi Barang Milik Daerah pada Perangkat Daerah</i>	45.000.000,00	44.997.500,00	(2.500,00)	99,99	
1.01 . 1-01.2-22.0-00.02 . 01 . 2.03 . 05	Rekonsiliasi dan Penyusunan Laporan Barang Milik Daerah pada SKPD	45.000.000,00	44.997.500,00	(2.500,00)	99,99	
1.01 . 1-01.2-22.0-00.02 . 01 . 2.03 . 05 . 5 . 1	BELANJA OPERASI	45.000.000,00	44.997.500,00	(2.500,00)	99,99	
1.01 . 1-01.2-22.0-00.02 . 01 . 2.03 . 05 . 5 . 1 . 2	- Belanja Barang dan Jasa	45.000.000,00	44.997.500,00	(2.500,00)	99,99	
1.01 . 1-01.2-22.0-00.02 . 01 . 2.06	<i>Administrasi Umum Perangkat Daerah</i>	1.552.963.000,00	1.264.091.660,00	(288.871.340,00)	81,40	
1.01 . 1-01.2-22.0-00.02 . 01 . 2.06 . 07	Penyediaan Bahan/Material	875.657.000,00	678.000.000,00	(197.657.000,00)	77,43	
1.01 . 1-01.2-22.0-00.02 . 01 . 2.06 . 07 . 5 . 1	BELANJA OPERASI	875.657.000,00	678.000.000,00	(197.657.000,00)	77,43	
1.01 . 1-01.2-22.0-00.02 . 01 . 2.06 . 07 . 5 . 1 . 1	- Belanja Pegawai	2.421.000,00	0,00	(2.421.000,00)	0,00	
1.01 . 1-01.2-22.0-00.02 . 01 . 2.06 . 07 . 5 . 1 . 2	- Belanja Barang dan Jasa	873.236.000,00	678.000.000,00	(195.236.000,00)	77,64	
1.01 . 1-01.2-22.0-00.02 . 01 . 2.06 . 09	Penyelenggaraan Rapat Koordinasi dan Konsultasi SKPD	70.380.000,00	26.220.000,00	(44.160.000,00)	37,25	
1.01 . 1-01.2-22.0-00.02 . 01 . 2.06 . 09 . 5 . 1	BELANJA OPERASI	70.380.000,00	26.220.000,00	(44.160.000,00)	37,25	
1.01 . 1-01.2-22.0-00.02 . 01 . 2.06 . 09 . 5 . 1 . 2	- Belanja Barang dan Jasa	70.380.000,00	26.220.000,00	(44.160.000,00)	37,25	
1.01 . 1-01.2-22.0-00.02 . 01 . 2.06 . 01	Penyediaan Komponen Instalasi Listrik/Penerangan Bangunan Kantor	163.658.000,00	158.547.460,00	(5.110.540,00)	96,88	
1.01 . 1-01.2-22.0-00.02 . 01 . 2.06 . 01 . 5 . 1	BELANJA OPERASI	163.658.000,00	158.547.460,00	(5.110.540,00)	96,88	
1.01 . 1-01.2-22.0-00.02 . 01 . 2.06 . 01 . 5 . 1 . 2	- Belanja Barang dan Jasa	163.658.000,00	158.547.460,00	(5.110.540,00)	96,88	
1.01 . 1-01.2-22.0-00.02 . 01 . 2.06 . 04	Penyediaan Bahan Logistik Kantor	158.900.000,00	158.839.000,00	(61.000,00)	99,96	
1.01 . 1-01.2-22.0-00.02 . 01 . 2.06 . 04 . 5 . 1	BELANJA OPERASI	158.900.000,00	158.839.000,00	(61.000,00)	99,96	
1.01 . 1-01.2-22.0-00.02 . 01 . 2.06 . 04 . 5 . 1 . 2	- Belanja Barang dan Jasa	158.900.000,00	158.839.000,00	(61.000,00)	99,96	
1.01 . 1-01.2-22.0-00.02 . 01 . 2.06 . 05	Penyediaan Barang Cetak dan Penggandaan	224.138.000,00	203.907.400,00	(20.230.600,00)	90,97	
1.01 . 1-01.2-22.0-00.02 . 01 . 2.06 . 05 . 5 . 1	BELANJA OPERASI	224.138.000,00	203.907.400,00	(20.230.600,00)	90,97	
1.01 . 1-01.2-22.0-00.02 . 01 . 2.06 . 05 . 5 . 1 . 2	- Belanja Barang dan Jasa	224.138.000,00	203.907.400,00	(20.230.600,00)	90,97	
1.01 . 1-01.2-22.0-00.02 . 01 . 2.06 . 06	Penyediaan Bahan Bacaan dan Peraturan Perundang-undangan	45.747.000,00	38.577.800,00	(7.169.200,00)	84,33	
1.01 . 1-01.2-22.0-00.02 . 01 . 2.06 . 06 . 5 . 1	BELANJA OPERASI	45.747.000,00	38.577.800,00	(7.169.200,00)	84,33	
1.01 . 1-01.2-22.0-00.02 . 01 . 2.06 . 06 . 5 . 1 . 2	- Belanja Barang dan Jasa	45.747.000,00	38.577.800,00	(7.169.200,00)	84,33	
1.01 . 1-01.2-22.0-00.02 . 01 . 2.06 . 07	Penyediaan Bahan/Material	14.483.000,00	0,00	(14.483.000,00)	0,00	
1.01 . 1-01.2-22.0-00.02 . 01 . 2.06 . 07 . 5 . 2	BELANJA MODAL	14.483.000,00	0,00	(14.483.000,00)	0,00	

KODE REKENING	URAIAN	JUMLAH (Rp)		BERTAMBAH / (BERKURANG)		DASAR HUKUM
		ANGGARAN SETELAH PERUBAHAN	REALISASI	(Rp)	(%)	
1	2	3	4	5 = 4 - 3	6	7
1.01 . 1-01.2-22.0-00.02 . 01 . 2.06 . 07 . 5 . 2 . 2	- Belanja Modal Peralatan dan Mesin	14.483.000,00	0,00	(14.483.000,00)	0,00	
1.01 . 1-01.2-22.0-00.02 . 01 . 2.07	<i>Pengadaan Barang Milik Daerah Penunjang Urusan Pemerintah Daerah</i>	504.399.000,00	493.060.600,00	(11.338.400,00)	97,75	
1.01 . 1-01.2-22.0-00.02 . 01 . 2.07 . 02	Pengadaan Kendaraan Dinas Operasional atau Lapangan	8.000.000,00	3.850.000,00	(4.150.000,00)	48,13	
1.01 . 1-01.2-22.0-00.02 . 01 . 2.07 . 02 . 5 . 1	BELANJA OPERASI	8.000.000,00	3.850.000,00	(4.150.000,00)	48,13	
1.01 . 1-01.2-22.0-00.02 . 01 . 2.07 . 02 . 5 . 1 . 1	- Belanja Pegawai	2.910.000,00	0,00	(2.910.000,00)	0,00	
1.01 . 1-01.2-22.0-00.02 . 01 . 2.07 . 02 . 5 . 1 . 2	- Belanja Barang dan Jasa	5.090.000,00	3.850.000,00	(1.240.000,00)	75,64	
1.01 . 1-01.2-22.0-00.02 . 01 . 2.07 . 05	Pengadaan Mebel	17.380.000,00	17.204.000,00	(176.000,00)	98,99	
1.01 . 1-01.2-22.0-00.02 . 01 . 2.07 . 05 . 5 . 1	BELANJA OPERASI	17.380.000,00	17.204.000,00	(176.000,00)	98,99	
1.01 . 1-01.2-22.0-00.02 . 01 . 2.07 . 05 . 5 . 1 . 2	- Belanja Barang dan Jasa	17.380.000,00	17.204.000,00	(176.000,00)	98,99	
1.01 . 1-01.2-22.0-00.02 . 01 . 2.07 . 06	Pengadaan Peralatan dan Mesin Lainnya	8.188.000,00	8.085.000,00	(103.000,00)	98,74	
1.01 . 1-01.2-22.0-00.02 . 01 . 2.07 . 06 . 5 . 1	BELANJA OPERASI	8.188.000,00	8.085.000,00	(103.000,00)	98,74	
1.01 . 1-01.2-22.0-00.02 . 01 . 2.07 . 06 . 5 . 1 . 2	- Belanja Barang dan Jasa	8.188.000,00	8.085.000,00	(103.000,00)	98,74	
1.01 . 1-01.2-22.0-00.02 . 01 . 2.07 . 10	Pengadaan Sarana dan Prasarana Gedung Kantor atau Bangunan Lainnya	13.110.000,00	12.618.000,00	(492.000,00)	96,25	
1.01 . 1-01.2-22.0-00.02 . 01 . 2.07 . 10 . 5 . 1	BELANJA OPERASI	2.828.000,00	2.828.000,00	0,00	100,00	
1.01 . 1-01.2-22.0-00.02 . 01 . 2.07 . 10 . 5 . 1 . 2	- Belanja Barang dan Jasa	2.828.000,00	2.828.000,00	0,00	100,00	
1.01 . 1-01.2-22.0-00.02 . 01 . 2.07 . 10 . 5 . 2	BELANJA MODAL	10.282.000,00	9.790.000,00	(492.000,00)	95,21	
1.01 . 1-01.2-22.0-00.02 . 01 . 2.07 . 10 . 5 . 2 . 2	- Belanja Modal Peralatan dan Mesin	10.282.000,00	9.790.000,00	(492.000,00)	95,21	
1.01 . 1-01.2-22.0-00.02 . 01 . 2.07 . 06	Pengadaan Peralatan dan Mesin Lainnya	66.717.000,00	66.330.000,00	(387.000,00)	99,42	
1.01 . 1-01.2-22.0-00.02 . 01 . 2.07 . 06 . 5 . 2	BELANJA MODAL	66.717.000,00	66.330.000,00	(387.000,00)	99,42	
1.01 . 1-01.2-22.0-00.02 . 01 . 2.07 . 06 . 5 . 2 . 2	- Belanja Modal Peralatan dan Mesin	66.717.000,00	66.330.000,00	(387.000,00)	99,42	
1.01 . 1-01.2-22.0-00.02 . 01 . 2.07 . 05	Pengadaan Mebel	49.004.000,00	48.373.600,00	(630.400,00)	98,71	
1.01 . 1-01.2-22.0-00.02 . 01 . 2.07 . 05 . 5 . 2	BELANJA MODAL	49.004.000,00	48.373.600,00	(630.400,00)	98,71	
1.01 . 1-01.2-22.0-00.02 . 01 . 2.07 . 05 . 5 . 2 . 2	- Belanja Modal Peralatan dan Mesin	49.004.000,00	48.373.600,00	(630.400,00)	98,71	
1.01 . 1-01.2-22.0-00.02 . 01 . 2.07 . 02	Pengadaan Kendaraan Dinas Operasional atau Lapangan	342.000.000,00	336.600.000,00	(5.400.000,00)	98,42	
1.01 . 1-01.2-22.0-00.02 . 01 . 2.07 . 02 . 5 . 2	BELANJA MODAL	342.000.000,00	336.600.000,00	(5.400.000,00)	98,42	
1.01 . 1-01.2-22.0-00.02 . 01 . 2.07 . 02 . 5 . 2 . 2	- Belanja Modal Peralatan dan Mesin	342.000.000,00	336.600.000,00	(5.400.000,00)	98,42	
1.01 . 1-01.2-22.0-00.02 . 01 . 2.08	<i>Penyediaan Jasa Penunjang Urusan Pemerintahan Daerah</i>	1.319.063.000,00	1.114.740.725,00	(204.322.275,00)	84,51	
1.01 . 1-01.2-22.0-00.02 . 01 . 2.08 . 04	Penyediaan Jasa Pelayanan Umum Kantor	459.624.000,00	439.781.205,00	(19.842.795,00)	95,68	
1.01 . 1-01.2-22.0-00.02 . 01 . 2.08 . 04 . 5 . 1	BELANJA OPERASI	459.624.000,00	439.781.205,00	(19.842.795,00)	95,68	

KODE REKENING	URAIAN	JUMLAH (Rp)		BERTAMBAH / (BERKURANG)		DASAR HUKUM
		ANGGARAN SETELAH PERUBAHAN	REALISASI	(Rp)	(%)	
1	2	3	4	5 = 4 - 3	6	7
1.01 . 1-01.2-22.0-00.02 . 01 . 2.08 . 04 . 5 . 1 . 1	- Belanja Pegawai	3.090.000,00	1.782.000,00	(1.308.000,00)	57,67	
1.01 . 1-01.2-22.0-00.02 . 01 . 2.08 . 04 . 5 . 1 . 2	- Belanja Barang dan Jasa	456.534.000,00	437.999.205,00	(18.534.795,00)	95,94	
1.01 . 1-01.2-22.0-00.02 . 01 . 2.08 . 01	Penyediaan Jasa Surat Menyurat	54.821.000,00	54.820.000,00	(1.000,00)	100,00	
1.01 . 1-01.2-22.0-00.02 . 01 . 2.08 . 01 . 5 . 1	BELANJA OPERASI	54.821.000,00	54.820.000,00	(1.000,00)	100,00	
1.01 . 1-01.2-22.0-00.02 . 01 . 2.08 . 01 . 5 . 1 . 2	- Belanja Barang dan Jasa	54.821.000,00	54.820.000,00	(1.000,00)	100,00	
1.01 . 1-01.2-22.0-00.02 . 01 . 2.08 . 02	Penyediaan Jasa Komunikasi, Sumber Daya Air dan Listrik	804.618.000,00	620.139.520,00	(184.478.480,00)	77,07	
1.01 . 1-01.2-22.0-00.02 . 01 . 2.08 . 02 . 5 . 1	BELANJA OPERASI	804.618.000,00	620.139.520,00	(184.478.480,00)	77,07	
1.01 . 1-01.2-22.0-00.02 . 01 . 2.08 . 02 . 5 . 1 . 2	- Belanja Barang dan Jasa	804.618.000,00	620.139.520,00	(184.478.480,00)	77,07	
1.01 . 1-01.2-22.0-00.02 . 01 . 2.09	<i>Pemeliharaan Barang Milik Daerah Penunjang Urusan Pemerintahan Daerah</i>	1.013.835.000,00	948.199.420,00	(65.635.580,00)	93,53	
1.01 . 1-01.2-22.0-00.02 . 01 . 2.09 . 09	Pemeliharaan/Rehabilitasi Gedung Kantor dan Bangunan Lainnya	794.760.000,00	764.600.500,00	(30.159.500,00)	96,21	
1.01 . 1-01.2-22.0-00.02 . 01 . 2.09 . 09 . 5 . 1	BELANJA OPERASI	794.760.000,00	764.600.500,00	(30.159.500,00)	96,21	
1.01 . 1-01.2-22.0-00.02 . 01 . 2.09 . 09 . 5 . 1 . 1	- Belanja Pegawai	1.425.000,00	0,00	(1.425.000,00)	0,00	
1.01 . 1-01.2-22.0-00.02 . 01 . 2.09 . 09 . 5 . 1 . 2	- Belanja Barang dan Jasa	793.335.000,00	764.600.500,00	(28.734.500,00)	96,38	
1.01 . 1-01.2-22.0-00.02 . 01 . 2.09 . 02	Penyediaan Jasa Pemeliharaan, Biaya Pemeliharaan, Pajak dan Perizinan Kendaraan Dinas Operasional atau Lapangan	200.500.000,00	167.648.920,00	(32.851.080,00)	83,62	
1.01 . 1-01.2-22.0-00.02 . 01 . 2.09 . 02 . 5 . 1	BELANJA OPERASI	200.500.000,00	167.648.920,00	(32.851.080,00)	83,62	
1.01 . 1-01.2-22.0-00.02 . 01 . 2.09 . 02 . 5 . 1 . 2	- Belanja Barang dan Jasa	200.500.000,00	167.648.920,00	(32.851.080,00)	83,62	
1.01 . 1-01.2-22.0-00.02 . 01 . 2.09 . 09	Pemeliharaan/Rehabilitasi Gedung Kantor dan Bangunan Lainnya	18.575.000,00	15.950.000,00	(2.625.000,00)	85,87	
1.01 . 1-01.2-22.0-00.02 . 01 . 2.09 . 09 . 5 . 2	BELANJA MODAL	18.575.000,00	15.950.000,00	(2.625.000,00)	85,87	
1.01 . 1-01.2-22.0-00.02 . 01 . 2.09 . 09 . 5 . 2 . 3	- Belanja Modal Gedung dan Bangunan	18.575.000,00	15.950.000,00	(2.625.000,00)	85,87	
1.01 . 1-01.2-22.0-00.02 . 02	Program Pengelolaan Pendidikan	223.389.357.000,00	211.288.866.124,00	(12.100.490.876,00)	94,58	
1.01 . 1-01.2-22.0-00.02 . 02 . 2.01	<i>Pengelolaan Pendidikan Sekolah Dasar</i>	134.558.316.000,00	130.335.702.131,00	(4.222.613.869,00)	96,86	
1.01 . 1-01.2-22.0-00.02 . 02 . 2.01 . 06	Pembangunan Sarana, Prasarana dan Utilitas Sekolah	34.434.000,00	34.434.000,00	0,00	100,00	
1.01 . 1-01.2-22.0-00.02 . 02 . 2.01 . 06 . 5 . 1	BELANJA OPERASI	34.434.000,00	34.434.000,00	0,00	100,00	
1.01 . 1-01.2-22.0-00.02 . 02 . 2.01 . 06 . 5 . 1 . 1	- Belanja Pegawai	34.434.000,00	34.434.000,00	0,00	100,00	
1.01 . 1-01.2-22.0-00.02 . 02 . 2.01 . 12	Rehabilitasi Sedang/Berat Sarana, Prasarana dan Utilitas Sekolah	27.630.000,00	27.630.000,00	0,00	100,00	
1.01 . 1-01.2-22.0-00.02 . 02 . 2.01 . 12 . 5 . 1	BELANJA OPERASI	27.630.000,00	27.630.000,00	0,00	100,00	

KODE REKENING	URAIAN	JUMLAH (Rp)		BERTAMBAH / (BERKURANG)		DASAR HUKUM
		ANGGARAN SETELAH PERUBAHAN	REALISASI	(Rp)	(%)	
1	2	3	4	5 = 4 - 3	6	7
1.01 . 1-01.2-22.0-00.02 . 02 . 2.01 . 12 . 5 . 1 . 1	- Belanja Pegawai	27.630.000,00	27.630.000,00	0,00	100,00	
1.01 . 1-01.2-22.0-00.02 . 02 . 2.01 . 14	Pengadaan Mebel Sekolah	7.904.000,00	7.904.000,00	0,00	100,00	
1.01 . 1-01.2-22.0-00.02 . 02 . 2.01 . 14 . 5 . 1	BELANJA OPERASI	7.904.000,00	7.904.000,00	0,00	100,00	
1.01 . 1-01.2-22.0-00.02 . 02 . 2.01 . 14 . 5 . 1 . 1	- Belanja Pegawai	7.904.000,00	7.904.000,00	0,00	100,00	
1.01 . 1-01.2-22.0-00.02 . 02 . 2.01 . 16	Pengadaan Perlengkapan Sekolah	2.964.000,00	813.000,00	(2.151.000,00)	27,43	
1.01 . 1-01.2-22.0-00.02 . 02 . 2.01 . 16 . 5 . 1	BELANJA OPERASI	2.964.000,00	813.000,00	(2.151.000,00)	27,43	
1.01 . 1-01.2-22.0-00.02 . 02 . 2.01 . 16 . 5 . 1 . 1	- Belanja Pegawai	2.964.000,00	813.000,00	(2.151.000,00)	27,43	
1.01 . 1-01.2-22.0-00.02 . 02 . 2.01 . 19	Pemeliharaan Rutin Sarana, Prasarana dan Utilitas Sekolah	1.962.000,00	1.188.000,00	(774.000,00)	60,55	
1.01 . 1-01.2-22.0-00.02 . 02 . 2.01 . 19 . 5 . 1	BELANJA OPERASI	1.962.000,00	1.188.000,00	(774.000,00)	60,55	
1.01 . 1-01.2-22.0-00.02 . 02 . 2.01 . 19 . 5 . 1 . 1	- Belanja Pegawai	1.962.000,00	1.188.000,00	(774.000,00)	60,55	
1.01 . 1-01.2-22.0-00.02 . 02 . 2.01 . 21	Penyediaan Biaya Personil Peserta Didik Sekolah Dasar	7.632.000,00	7.632.000,00	0,00	100,00	
1.01 . 1-01.2-22.0-00.02 . 02 . 2.01 . 21 . 5 . 1	BELANJA OPERASI	7.632.000,00	7.632.000,00	0,00	100,00	
1.01 . 1-01.2-22.0-00.02 . 02 . 2.01 . 21 . 5 . 1 . 1	- Belanja Pegawai	7.632.000,00	7.632.000,00	0,00	100,00	
1.01 . 1-01.2-22.0-00.02 . 02 . 2.01 . 23	Penyelenggaraan Proses Belajar dan Ujian bagi Peserta Didik	52.000.000,00	52.000.000,00	0,00	100,00	
1.01 . 1-01.2-22.0-00.02 . 02 . 2.01 . 23 . 5 . 1	BELANJA OPERASI	52.000.000,00	52.000.000,00	0,00	100,00	
1.01 . 1-01.2-22.0-00.02 . 02 . 2.01 . 23 . 5 . 1 . 1	- Belanja Pegawai	52.000.000,00	52.000.000,00	0,00	100,00	
1.01 . 1-01.2-22.0-00.02 . 02 . 2.01 . 25	Pembinaan Minat, Bakat dan Kreativitas Siswa	6.432.000,00	6.432.000,00	0,00	100,00	
1.01 . 1-01.2-22.0-00.02 . 02 . 2.01 . 25 . 5 . 1	BELANJA OPERASI	6.432.000,00	6.432.000,00	0,00	100,00	
1.01 . 1-01.2-22.0-00.02 . 02 . 2.01 . 25 . 5 . 1 . 1	- Belanja Pegawai	6.432.000,00	6.432.000,00	0,00	100,00	
1.01 . 1-01.2-22.0-00.02 . 02 . 2.01 . 26	Penyediaan Pendidik dan Tenaga Kependidikan bagi Satuan Pendidikan Sekolah Dasar	19.800.000,00	19.800.000,00	0,00	100,00	
1.01 . 1-01.2-22.0-00.02 . 02 . 2.01 . 26 . 5 . 1	BELANJA OPERASI	19.800.000,00	19.800.000,00	0,00	100,00	
1.01 . 1-01.2-22.0-00.02 . 02 . 2.01 . 26 . 5 . 1 . 1	- Belanja Pegawai	19.800.000,00	19.800.000,00	0,00	100,00	
1.01 . 1-01.2-22.0-00.02 . 02 . 2.01 . 27	Pengembangan Karir Pendidik dan Tenaga Kependidikan pada Satuan Pendidikan Sekolah Dasar	864.000,00	864.000,00	0,00	100,00	
1.01 . 1-01.2-22.0-00.02 . 02 . 2.01 . 27 . 5 . 1	BELANJA OPERASI	864.000,00	864.000,00	0,00	100,00	
1.01 . 1-01.2-22.0-00.02 . 02 . 2.01 . 27 . 5 . 1 . 1	- Belanja Pegawai	864.000,00	864.000,00	0,00	100,00	
1.01 . 1-01.2-22.0-00.02 . 02 . 2.01 . 29	Pengelolaan Dana BOS Sekolah Dasar	22.819.800.000,00	22.674.971.750,00	(144.828.250,00)	99,37	
1.01 . 1-01.2-22.0-00.02 . 02 . 2.01 . 29 . 5 . 1	BELANJA OPERASI	22.819.800.000,00	22.674.971.750,00	(144.828.250,00)	99,37	
1.01 . 1-01.2-22.0-00.02 . 02 . 2.01 . 29 . 5 . 1 . 1	- Belanja Pegawai	22.819.800.000,00	22.674.971.750,00	(144.828.250,00)	99,37	

KODE REKENING	URAIAN	JUMLAH (Rp)		BERTAMBAH / (BERKURANG)		DASAR HUKUM
		ANGGARAN SETELAH PERUBAHAN	REALISASI	(Rp)	(%)	
1	2	3	4	5 = 4 - 3	6	7
1.01 . 1-01.2-22.0-00.02 . 02 . 2.01 . 28	Pembinaan Kelembagaan dan Manajemen Sekolah	328.257.000,00	303.030.646,00	(25.226.354,00)	92,32	
1.01 . 1-01.2-22.0-00.02 . 02 . 2.01 . 28 . 5 . 1	BELANJA OPERASI	328.257.000,00	303.030.646,00	(25.226.354,00)	92,32	
1.01 . 1-01.2-22.0-00.02 . 02 . 2.01 . 28 . 5 . 1 . 1	- Belanja Pegawai	2.504.000,00	2.504.000,00	0,00	100,00	
1.01 . 1-01.2-22.0-00.02 . 02 . 2.01 . 28 . 5 . 1 . 2	- Belanja Barang dan Jasa	325.753.000,00	300.526.646,00	(25.226.354,00)	92,26	
1.01 . 1-01.2-22.0-00.02 . 02 . 2.01 . 29	Pengelolaan Dana BOS Sekolah Dasar	50.671.932.000,00	49.049.417.087,00	(1.622.514.913,00)	96,80	
1.01 . 1-01.2-22.0-00.02 . 02 . 2.01 . 29 . 5 . 1	BELANJA OPERASI	50.671.932.000,00	49.049.417.087,00	(1.622.514.913,00)	96,80	
1.01 . 1-01.2-22.0-00.02 . 02 . 2.01 . 29 . 5 . 1 . 2	- Belanja Barang dan Jasa	50.671.932.000,00	49.049.417.087,00	(1.622.514.913,00)	96,80	
1.01 . 1-01.2-22.0-00.02 . 02 . 2.01 . 27	Pengembangan Karir Pendidik dan Tenaga Kependidikan pada Satuan Pendidikan Sekolah Dasar	91.893.000,00	91.873.852,00	(19.148,00)	99,98	
1.01 . 1-01.2-22.0-00.02 . 02 . 2.01 . 27 . 5 . 1	BELANJA OPERASI	91.893.000,00	91.873.852,00	(19.148,00)	99,98	
1.01 . 1-01.2-22.0-00.02 . 02 . 2.01 . 27 . 5 . 1 . 2	- Belanja Barang dan Jasa	91.893.000,00	91.873.852,00	(19.148,00)	99,98	
1.01 . 1-01.2-22.0-00.02 . 02 . 2.01 . 26	Penyediaan Pendidik dan Tenaga Kependidikan bagi Satuan Pendidikan Sekolah Dasar	23.413.120.000,00	22.679.105.998,00	(734.014.002,00)	96,86	
1.01 . 1-01.2-22.0-00.02 . 02 . 2.01 . 26 . 5 . 1	BELANJA OPERASI	23.413.120.000,00	22.679.105.998,00	(734.014.002,00)	96,86	
1.01 . 1-01.2-22.0-00.02 . 02 . 2.01 . 26 . 5 . 1 . 2	- Belanja Barang dan Jasa	23.413.120.000,00	22.679.105.998,00	(734.014.002,00)	96,86	
1.01 . 1-01.2-22.0-00.02 . 02 . 2.01 . 25	Pembinaan Minat, Bakat dan Kreativitas Siswa	442.846.000,00	413.031.684,00	(29.814.316,00)	93,27	
1.01 . 1-01.2-22.0-00.02 . 02 . 2.01 . 25 . 5 . 1	BELANJA OPERASI	442.846.000,00	413.031.684,00	(29.814.316,00)	93,27	
1.01 . 1-01.2-22.0-00.02 . 02 . 2.01 . 25 . 5 . 1 . 2	- Belanja Barang dan Jasa	442.846.000,00	413.031.684,00	(29.814.316,00)	93,27	
1.01 . 1-01.2-22.0-00.02 . 02 . 2.01 . 23	Penyelenggaraan Proses Belajar dan Ujian bagi Peserta Didik	147.900.000,00	140.264.910,00	(7.635.090,00)	94,84	
1.01 . 1-01.2-22.0-00.02 . 02 . 2.01 . 23 . 5 . 1	BELANJA OPERASI	147.900.000,00	140.264.910,00	(7.635.090,00)	94,84	
1.01 . 1-01.2-22.0-00.02 . 02 . 2.01 . 23 . 5 . 1 . 2	- Belanja Barang dan Jasa	147.900.000,00	140.264.910,00	(7.635.090,00)	94,84	
1.01 . 1-01.2-22.0-00.02 . 02 . 2.01 . 24	Penyiapan dan Tindak Lanjut Evaluasi Satuan Pendidikan Dasar	267.480.000,00	249.377.000,00	(18.103.000,00)	93,23	
1.01 . 1-01.2-22.0-00.02 . 02 . 2.01 . 24 . 5 . 1	BELANJA OPERASI	267.480.000,00	249.377.000,00	(18.103.000,00)	93,23	
1.01 . 1-01.2-22.0-00.02 . 02 . 2.01 . 24 . 5 . 1 . 2	- Belanja Barang dan Jasa	267.480.000,00	249.377.000,00	(18.103.000,00)	93,23	
1.01 . 1-01.2-22.0-00.02 . 02 . 2.01 . 21	Penyediaan Biaya Personil Peserta Didik Sekolah Dasar	8.400.000,00	8.400.000,00	0,00	100,00	
1.01 . 1-01.2-22.0-00.02 . 02 . 2.01 . 21 . 5 . 1	BELANJA OPERASI	8.400.000,00	8.400.000,00	0,00	100,00	
1.01 . 1-01.2-22.0-00.02 . 02 . 2.01 . 21 . 5 . 1 . 2	- Belanja Barang dan Jasa	8.400.000,00	8.400.000,00	0,00	100,00	
1.01 . 1-01.2-22.0-00.02 . 02 . 2.01 . 19	Pemeliharaan Rutin Sarana, Prasarana dan Utilitas Sekolah	698.038.000,00	694.320.300,00	(3.717.700,00)	99,47	
1.01 . 1-01.2-22.0-00.02 . 02 . 2.01 . 19 . 5 . 1	BELANJA OPERASI	698.038.000,00	694.320.300,00	(3.717.700,00)	99,47	

KODE REKENING	URAIAN	JUMLAH (Rp)		BERTAMBAH / (BERKURANG)		DASAR HUKUM
		ANGGARAN SETELAH PERUBAHAN	REALISASI	(Rp)	(%)	
1	2	3	4	5 = 4 - 3	6	7
1.01 . 1-01.2-22.0-00.02 . 02 . 2.01 . 19 . 5 . 1 . 2	- Belanja Barang dan Jasa	698.038.000,00	694.320.300,00	(3.717.700,00)	99,47	
1.01 . 1-01.2-22.0-00.02 . 02 . 2.01 . 16	Pengadaan Perlengkapan Sekolah	2.850.000,00	0,00	(2.850.000,00)	0,00	
1.01 . 1-01.2-22.0-00.02 . 02 . 2.01 . 16 . 5 . 1	BELANJA OPERASI	2.850.000,00	0,00	(2.850.000,00)	0,00	
1.01 . 1-01.2-22.0-00.02 . 02 . 2.01 . 16 . 5 . 1 . 2	- Belanja Barang dan Jasa	2.850.000,00	0,00	(2.850.000,00)	0,00	
1.01 . 1-01.2-22.0-00.02 . 02 . 2.01 . 14	Pengadaan Mebel Sekolah	5.760.000,00	0,00	(5.760.000,00)	0,00	
1.01 . 1-01.2-22.0-00.02 . 02 . 2.01 . 14 . 5 . 1	BELANJA OPERASI	5.760.000,00	0,00	(5.760.000,00)	0,00	
1.01 . 1-01.2-22.0-00.02 . 02 . 2.01 . 14 . 5 . 1 . 2	- Belanja Barang dan Jasa	5.760.000,00	0,00	(5.760.000,00)	0,00	
1.01 . 1-01.2-22.0-00.02 . 02 . 2.01 . 12	Rehabilitasi Sedang/Berat Sarana, Prasarana dan Utilitas Sekolah	35.120.000,00	6.080.000,00	(29.040.000,00)	17,31	
1.01 . 1-01.2-22.0-00.02 . 02 . 2.01 . 12 . 5 . 1	BELANJA OPERASI	35.120.000,00	6.080.000,00	(29.040.000,00)	17,31	
1.01 . 1-01.2-22.0-00.02 . 02 . 2.01 . 12 . 5 . 1 . 2	- Belanja Barang dan Jasa	35.120.000,00	6.080.000,00	(29.040.000,00)	17,31	
1.01 . 1-01.2-22.0-00.02 . 02 . 2.01 . 06	Pembangunan Sarana, Prasarana dan Utilitas Sekolah	26.670.000,00	7.600.000,00	(19.070.000,00)	28,50	
1.01 . 1-01.2-22.0-00.02 . 02 . 2.01 . 06 . 5 . 1	BELANJA OPERASI	26.670.000,00	7.600.000,00	(19.070.000,00)	28,50	
1.01 . 1-01.2-22.0-00.02 . 02 . 2.01 . 06 . 5 . 1 . 2	- Belanja Barang dan Jasa	26.670.000,00	7.600.000,00	(19.070.000,00)	28,50	
1.01 . 1-01.2-22.0-00.02 . 02 . 2.01 . 12	Rehabilitasi Sedang/Berat Sarana, Prasarana dan Utilitas Sekolah	305.000.000,00	305.000.000,00	0,00	100,00	
1.01 . 1-01.2-22.0-00.02 . 02 . 2.01 . 12 . 5 . 1	BELANJA OPERASI	305.000.000,00	305.000.000,00	0,00	100,00	
1.01 . 1-01.2-22.0-00.02 . 02 . 2.01 . 12 . 5 . 1 . 5	- Belanja Hibah	305.000.000,00	305.000.000,00	0,00	100,00	
1.01 . 1-01.2-22.0-00.02 . 02 . 2.01 . 21	Penyediaan Biaya Personil Peserta Didik Sekolah Dasar	800.000.000,00	800.000.000,00	0,00	100,00	
1.01 . 1-01.2-22.0-00.02 . 02 . 2.01 . 21 . 5 . 1	BELANJA OPERASI	800.000.000,00	800.000.000,00	0,00	100,00	
1.01 . 1-01.2-22.0-00.02 . 02 . 2.01 . 21 . 5 . 1 . 6	- Belanja Bantuan Sosial	800.000.000,00	800.000.000,00	0,00	100,00	
1.01 . 1-01.2-22.0-00.02 . 02 . 2.01 . 27	Pengembangan Karir Pendidik dan Tenaga Kependidikan pada Satuan Pendidikan Sekolah Dasar	0,00	0,00	0,00	0,00	
1.01 . 1-01.2-22.0-00.02 . 02 . 2.01 . 27 . 5 . 1	BELANJA OPERASI	0,00	0,00	0,00	0,00	
1.01 . 1-01.2-22.0-00.02 . 02 . 2.01 . 27 . 5 . 1 . 6	- Belanja Bantuan Sosial	0,00	0,00	0,00	0,00	
1.01 . 1-01.2-22.0-00.02 . 02 . 2.01 . 29	Pengelolaan Dana BOS Sekolah Dasar	16.090.506.000,00	15.719.124.605,00	(371.381.395,00)	97,69	
1.01 . 1-01.2-22.0-00.02 . 02 . 2.01 . 29 . 5 . 2	BELANJA MODAL	16.090.506.000,00	15.719.124.605,00	(371.381.395,00)	97,69	
1.01 . 1-01.2-22.0-00.02 . 02 . 2.01 . 29 . 5 . 2 . 2	- Belanja Modal Peralatan dan Mesin	16.090.506.000,00	15.719.124.605,00	(371.381.395,00)	97,69	
1.01 . 1-01.2-22.0-00.02 . 02 . 2.01 . 14	Pengadaan Mebel Sekolah	509.877.000,00	420.561.422,00	(89.315.578,00)	82,48	
1.01 . 1-01.2-22.0-00.02 . 02 . 2.01 . 14 . 5 . 2	BELANJA MODAL	509.877.000,00	420.561.422,00	(89.315.578,00)	82,48	
1.01 . 1-01.2-22.0-00.02 . 02 . 2.01 . 14 . 5 . 2 . 2	- Belanja Modal Peralatan dan Mesin	509.877.000,00	420.561.422,00	(89.315.578,00)	82,48	
1.01 . 1-01.2-22.0-00.02 . 02 . 2.01 . 16	Pengadaan Perlengkapan Sekolah	363.128.000,00	354.143.000,00	(8.985.000,00)	97,53	

KODE REKENING	URAIAN	JUMLAH (Rp)		BERTAMBAH / (BERKURANG)		DASAR HUKUM
		ANGGARAN SETELAH PERUBAHAN	REALISASI	(Rp)	(%)	
1	2	3	4	5 = 4 - 3	6	7
1.01 . 1-01.2-22.0-00.02 . 02 . 2.01 . 16 . 5 . 2	BELANJA MODAL	363.128.000,00	354.143.000,00	(8.985.000,00)	97,53	
1.01 . 1-01.2-22.0-00.02 . 02 . 2.01 . 16 . 5 . 2 . 2	- Belanja Modal Peralatan dan Mesin	363.128.000,00	354.143.000,00	(8.985.000,00)	97,53	
1.01 . 1-01.2-22.0-00.02 . 02 . 2.01 . 06	Pembangunan Sarana, Prasarana dan Utilitas Sekolah	5.609.590.000,00	5.440.228.000,00	(169.362.000,00)	96,98	
1.01 . 1-01.2-22.0-00.02 . 02 . 2.01 . 06 . 5 . 2	BELANJA MODAL	5.609.590.000,00	5.440.228.000,00	(169.362.000,00)	96,98	
1.01 . 1-01.2-22.0-00.02 . 02 . 2.01 . 06 . 5 . 2 . 2	- Belanja Modal Peralatan dan Mesin	48.840.000,00	48.444.000,00	(396.000,00)	99,19	
1.01 . 1-01.2-22.0-00.02 . 02 . 2.01 . 06 . 5 . 2 . 3	- Belanja Modal Gedung dan Bangunan	5.560.750.000,00	5.391.784.000,00	(168.966.000,00)	96,96	
1.01 . 1-01.2-22.0-00.02 . 02 . 2.01 . 12	Rehabilitasi Sedang/Berat Sarana, Prasarana dan Utilitas Sekolah	7.439.389.000,00	6.619.228.596,00	(820.160.404,00)	88,98	
1.01 . 1-01.2-22.0-00.02 . 02 . 2.01 . 12 . 5 . 2	BELANJA MODAL	7.439.389.000,00	6.619.228.596,00	(820.160.404,00)	88,98	
1.01 . 1-01.2-22.0-00.02 . 02 . 2.01 . 12 . 5 . 2 . 3	- Belanja Modal Gedung dan Bangunan	7.439.389.000,00	6.619.228.596,00	(820.160.404,00)	88,98	
1.01 . 1-01.2-22.0-00.02 . 02 . 2.01 . 29	Pengelolaan Dana BOS Sekolah Dasar	4.319.138.000,00	4.201.246.281,00	(117.891.719,00)	97,27	
1.01 . 1-01.2-22.0-00.02 . 02 . 2.01 . 29 . 5 . 2	BELANJA MODAL	4.319.138.000,00	4.201.246.281,00	(117.891.719,00)	97,27	
1.01 . 1-01.2-22.0-00.02 . 02 . 2.01 . 29 . 5 . 2 . 5	- Belanja Modal Aset Tetap Lainnya	4.319.138.000,00	4.201.246.281,00	(117.891.719,00)	97,27	
1.01 . 1-01.2-22.0-00.02 . 02 . 2.02	<i>Pengelolaan Pendidikan Sekolah Menengah Pertama</i>	55.940.247.000,00	51.186.309.607,00	(4.753.937.393,00)	91,50	
1.01 . 1-01.2-22.0-00.02 . 02 . 2.02 . 12	Pembangunan Sarana, Prasarana dan Utilitas Sekolah	12.922.000,00	12.751.000,00	(171.000,00)	98,68	
1.01 . 1-01.2-22.0-00.02 . 02 . 2.02 . 12 . 5 . 1	BELANJA OPERASI	12.922.000,00	12.751.000,00	(171.000,00)	98,68	
1.01 . 1-01.2-22.0-00.02 . 02 . 2.02 . 12 . 5 . 1 . 1	- Belanja Pegawai	12.922.000,00	12.751.000,00	(171.000,00)	98,68	
1.01 . 1-01.2-22.0-00.02 . 02 . 2.02 . 24	Rehabilitasi Sedang/Berat Sarana, Prasarana dan Utilitas Sekolah	34.771.000,00	34.771.000,00	0,00	100,00	
1.01 . 1-01.2-22.0-00.02 . 02 . 2.02 . 24 . 5 . 1	BELANJA OPERASI	34.771.000,00	34.771.000,00	0,00	100,00	
1.01 . 1-01.2-22.0-00.02 . 02 . 2.02 . 24 . 5 . 1 . 1	- Belanja Pegawai	34.771.000,00	34.771.000,00	0,00	100,00	
1.01 . 1-01.2-22.0-00.02 . 02 . 2.02 . 35	Pengadaan Alat Praktik dan Peraga Siswa	17.514.000,00	17.514.000,00	0,00	100,00	
1.01 . 1-01.2-22.0-00.02 . 02 . 2.02 . 35 . 5 . 1	BELANJA OPERASI	17.514.000,00	17.514.000,00	0,00	100,00	
1.01 . 1-01.2-22.0-00.02 . 02 . 2.02 . 35 . 5 . 1 . 1	- Belanja Pegawai	17.514.000,00	17.514.000,00	0,00	100,00	
1.01 . 1-01.2-22.0-00.02 . 02 . 2.02 . 32	Penyediaan Biaya Personil Peserta Didik Sekolah Menengah Pertama	2.190.000,00	990.000,00	(1.200.000,00)	45,21	
1.01 . 1-01.2-22.0-00.02 . 02 . 2.02 . 32 . 5 . 1	BELANJA OPERASI	2.190.000,00	990.000,00	(1.200.000,00)	45,21	
1.01 . 1-01.2-22.0-00.02 . 02 . 2.02 . 32 . 5 . 1 . 1	- Belanja Pegawai	2.190.000,00	990.000,00	(1.200.000,00)	45,21	
1.01 . 1-01.2-22.0-00.02 . 02 . 2.02 . 36	Penyelenggaraan Proses Belajar dan Ujian bagi Peserta Didik	9.120.000,00	4.752.000,00	(4.368.000,00)	52,11	
1.01 . 1-01.2-22.0-00.02 . 02 . 2.02 . 36 . 5 . 1	BELANJA OPERASI	9.120.000,00	4.752.000,00	(4.368.000,00)	52,11	
1.01 . 1-01.2-22.0-00.02 . 02 . 2.02 . 36 . 5 . 1 . 1	- Belanja Pegawai	9.120.000,00	4.752.000,00	(4.368.000,00)	52,11	

KODE REKENING	URAIAN	JUMLAH (Rp)		BERTAMBAH / (BERKURANG)		DASAR HUKUM
		ANGGARAN SETELAH PERUBAHAN	REALISASI	(Rp)	(%)	
1	2	3	4	5 = 4 - 3	6	7
1.01 . 1-01.2-22.0-00.02 . 02 . 2.02 . 37	Penyiapan dan Tindak Lanjut Evaluasi Satuan Pendidikan Sekolah Menengah Pertama	720.000,00	720.000,00	0,00	100,00	
1.01 . 1-01.2-22.0-00.02 . 02 . 2.02 . 37 . 5 . 1	BELANJA OPERASI	720.000,00	720.000,00	0,00	100,00	
1.01 . 1-01.2-22.0-00.02 . 02 . 2.02 . 37 . 5 . 1 . 1	- Belanja Pegawai	720.000,00	720.000,00	0,00	100,00	
1.01 . 1-01.2-22.0-00.02 . 02 . 2.02 . 38	Pembinaan Minat, Bakat dan Kreativitas Siswa	16.770.000,00	16.770.000,00	0,00	100,00	
1.01 . 1-01.2-22.0-00.02 . 02 . 2.02 . 38 . 5 . 1	BELANJA OPERASI	16.770.000,00	16.770.000,00	0,00	100,00	
1.01 . 1-01.2-22.0-00.02 . 02 . 2.02 . 38 . 5 . 1 . 1	- Belanja Pegawai	16.770.000,00	16.770.000,00	0,00	100,00	
1.01 . 1-01.2-22.0-00.02 . 02 . 2.02 . 42	Pengelolaan Dana BOS Sekolah Menengah Pertama	5.713.625.000,00	5.521.845.000,00	(191.780.000,00)	96,64	
1.01 . 1-01.2-22.0-00.02 . 02 . 2.02 . 42 . 5 . 1	BELANJA OPERASI	5.713.625.000,00	5.521.845.000,00	(191.780.000,00)	96,64	
1.01 . 1-01.2-22.0-00.02 . 02 . 2.02 . 42 . 5 . 1 . 1	- Belanja Pegawai	5.713.625.000,00	5.521.845.000,00	(191.780.000,00)	96,64	
1.01 . 1-01.2-22.0-00.02 . 02 . 2.02 . 39	Penyediaan Pendidik dan Tenaga Kependidikan bagi Satuan Pendidikan Sekolah Menengah Pertama	14.796.000,00	13.770.000,00	(1.026.000,00)	93,07	
1.01 . 1-01.2-22.0-00.02 . 02 . 2.02 . 39 . 5 . 1	BELANJA OPERASI	14.796.000,00	13.770.000,00	(1.026.000,00)	93,07	
1.01 . 1-01.2-22.0-00.02 . 02 . 2.02 . 39 . 5 . 1 . 1	- Belanja Pegawai	14.796.000,00	13.770.000,00	(1.026.000,00)	93,07	
1.01 . 1-01.2-22.0-00.02 . 02 . 2.02 . 40	Pengembangan Karir Pendidik dan Tenaga Kependidikan pada Satuan Pendidikan Sekolah Menengah Pertama	720.000,00	720.000,00	0,00	100,00	
1.01 . 1-01.2-22.0-00.02 . 02 . 2.02 . 40 . 5 . 1	BELANJA OPERASI	720.000,00	720.000,00	0,00	100,00	
1.01 . 1-01.2-22.0-00.02 . 02 . 2.02 . 40 . 5 . 1 . 1	- Belanja Pegawai	720.000,00	720.000,00	0,00	100,00	
1.01 . 1-01.2-22.0-00.02 . 02 . 2.02 . 41	Pembinaan Kelembagaan dan Manajemen Sekolah	153.209.000,00	149.259.600,00	(3.949.400,00)	97,42	
1.01 . 1-01.2-22.0-00.02 . 02 . 2.02 . 41 . 5 . 1	BELANJA OPERASI	153.209.000,00	149.259.600,00	(3.949.400,00)	97,42	
1.01 . 1-01.2-22.0-00.02 . 02 . 2.02 . 41 . 5 . 1 . 1	- Belanja Pegawai	5.112.000,00	1.314.000,00	(3.798.000,00)	25,70	
1.01 . 1-01.2-22.0-00.02 . 02 . 2.02 . 41 . 5 . 1 . 2	- Belanja Barang dan Jasa	148.097.000,00	147.945.600,00	(151.400,00)	99,90	
1.01 . 1-01.2-22.0-00.02 . 02 . 2.02 . 40	Pengembangan Karir Pendidik dan Tenaga Kependidikan pada Satuan Pendidikan Sekolah Menengah Pertama	105.230.000,00	102.972.000,00	(2.258.000,00)	97,85	
1.01 . 1-01.2-22.0-00.02 . 02 . 2.02 . 40 . 5 . 1	BELANJA OPERASI	105.230.000,00	102.972.000,00	(2.258.000,00)	97,85	
1.01 . 1-01.2-22.0-00.02 . 02 . 2.02 . 40 . 5 . 1 . 2	- Belanja Barang dan Jasa	105.230.000,00	102.972.000,00	(2.258.000,00)	97,85	
1.01 . 1-01.2-22.0-00.02 . 02 . 2.02 . 39	Penyediaan Pendidik dan Tenaga Kependidikan bagi Satuan Pendidikan Sekolah Menengah Pertama	3.824.504.000,00	3.672.307.000,00	(152.197.000,00)	96,02	
1.01 . 1-01.2-22.0-00.02 . 02 . 2.02 . 39 . 5 . 1	BELANJA OPERASI	3.824.504.000,00	3.672.307.000,00	(152.197.000,00)	96,02	

KODE REKENING	URAIAN	JUMLAH (Rp)		BERTAMBAH / (BERKURANG)		DASAR HUKUM
		ANGGARAN SETELAH PERUBAHAN	REALISASI	(Rp)	(%)	
1	2	3	4	5 = 4 - 3	6	7
1.01 . 1-01.2-22.0-00.02 . 02 . 2.02 . 39 . 5 . 1 . 2	- Belanja Barang dan Jasa	3.824.504.000,00	3.672.307.000,00	(152.197.000,00)	96,02	
1.01 . 1-01.2-22.0-00.02 . 02 . 2.02 . 42	Pengelolaan Dana BOS Sekolah Menengah Pertama	24.726.373.000,00	21.678.312.032,00	(3.048.060.968,00)	87,67	
1.01 . 1-01.2-22.0-00.02 . 02 . 2.02 . 42 . 5 . 1	BELANJA OPERASI	24.726.373.000,00	21.678.312.032,00	(3.048.060.968,00)	87,67	
1.01 . 1-01.2-22.0-00.02 . 02 . 2.02 . 42 . 5 . 1 . 2	- Belanja Barang dan Jasa	24.726.373.000,00	21.678.312.032,00	(3.048.060.968,00)	87,67	
1.01 . 1-01.2-22.0-00.02 . 02 . 2.02 . 38	Pembinaan Minat, Bakat dan Kreativitas Siswa	281.355.000,00	189.191.340,00	(92.163.660,00)	67,24	
1.01 . 1-01.2-22.0-00.02 . 02 . 2.02 . 38 . 5 . 1	BELANJA OPERASI	281.355.000,00	189.191.340,00	(92.163.660,00)	67,24	
1.01 . 1-01.2-22.0-00.02 . 02 . 2.02 . 38 . 5 . 1 . 2	- Belanja Barang dan Jasa	281.355.000,00	189.191.340,00	(92.163.660,00)	67,24	
1.01 . 1-01.2-22.0-00.02 . 02 . 2.02 . 37	Penyiapan dan Tindak Lanjut Evaluasi Satuan Pendidikan Sekolah Menengah Pertama	90.754.000,00	84.754.000,00	(6.000.000,00)	93,39	
1.01 . 1-01.2-22.0-00.02 . 02 . 2.02 . 37 . 5 . 1	BELANJA OPERASI	90.754.000,00	84.754.000,00	(6.000.000,00)	93,39	
1.01 . 1-01.2-22.0-00.02 . 02 . 2.02 . 37 . 5 . 1 . 2	- Belanja Barang dan Jasa	90.754.000,00	84.754.000,00	(6.000.000,00)	93,39	
1.01 . 1-01.2-22.0-00.02 . 02 . 2.02 . 36	Penyelenggaraan Proses Belajar dan Ujian bagi Peserta Didik	233.970.000,00	170.828.636,00	(63.141.364,00)	73,01	
1.01 . 1-01.2-22.0-00.02 . 02 . 2.02 . 36 . 5 . 1	BELANJA OPERASI	233.970.000,00	170.828.636,00	(63.141.364,00)	73,01	
1.01 . 1-01.2-22.0-00.02 . 02 . 2.02 . 36 . 5 . 1 . 2	- Belanja Barang dan Jasa	233.970.000,00	170.828.636,00	(63.141.364,00)	73,01	
1.01 . 1-01.2-22.0-00.02 . 02 . 2.02 . 32	Penyediaan Biaya Personil Peserta Didik Sekolah Menengah Pertama	27.810.000,00	25.234.000,00	(2.576.000,00)	90,74	
1.01 . 1-01.2-22.0-00.02 . 02 . 2.02 . 32 . 5 . 1	BELANJA OPERASI	27.810.000,00	25.234.000,00	(2.576.000,00)	90,74	
1.01 . 1-01.2-22.0-00.02 . 02 . 2.02 . 32 . 5 . 1 . 2	- Belanja Barang dan Jasa	27.810.000,00	25.234.000,00	(2.576.000,00)	90,74	
1.01 . 1-01.2-22.0-00.02 . 02 . 2.02 . 35	Pengadaan Alat Praktik dan Peraga Siswa	57.500.000,00	24.140.000,00	(33.360.000,00)	41,98	
1.01 . 1-01.2-22.0-00.02 . 02 . 2.02 . 35 . 5 . 1	BELANJA OPERASI	57.500.000,00	24.140.000,00	(33.360.000,00)	41,98	
1.01 . 1-01.2-22.0-00.02 . 02 . 2.02 . 35 . 5 . 1 . 2	- Belanja Barang dan Jasa	57.500.000,00	24.140.000,00	(33.360.000,00)	41,98	
1.01 . 1-01.2-22.0-00.02 . 02 . 2.02 . 24	Rehabilitasi Sedang/Berat Sarana, Prasarana dan Utilitas Sekolah	28.280.000,00	28.236.250,00	(43.750,00)	99,85	
1.01 . 1-01.2-22.0-00.02 . 02 . 2.02 . 24 . 5 . 1	BELANJA OPERASI	28.280.000,00	28.236.250,00	(43.750,00)	99,85	
1.01 . 1-01.2-22.0-00.02 . 02 . 2.02 . 24 . 5 . 1 . 2	- Belanja Barang dan Jasa	28.280.000,00	28.236.250,00	(43.750,00)	99,85	
1.01 . 1-01.2-22.0-00.02 . 02 . 2.02 . 12	Pembangunan Sarana, Prasarana dan Utilitas Sekolah	17.090.000,00	16.920.000,00	(170.000,00)	99,01	
1.01 . 1-01.2-22.0-00.02 . 02 . 2.02 . 12 . 5 . 1	BELANJA OPERASI	17.090.000,00	16.920.000,00	(170.000,00)	99,01	
1.01 . 1-01.2-22.0-00.02 . 02 . 2.02 . 12 . 5 . 1 . 2	- Belanja Barang dan Jasa	17.090.000,00	16.920.000,00	(170.000,00)	99,01	
1.01 . 1-01.2-22.0-00.02 . 02 . 2.02 . 24	Rehabilitasi Sedang/Berat Sarana, Prasarana dan Utilitas Sekolah	670.000.000,00	670.000.000,00	0,00	100,00	
1.01 . 1-01.2-22.0-00.02 . 02 . 2.02 . 24 . 5 . 1	BELANJA OPERASI	670.000.000,00	670.000.000,00	0,00	100,00	

KODE REKENING	URAIAN	JUMLAH (Rp)		BERTAMBAH / (BERKURANG)		DASAR HUKUM
		ANGGARAN SETELAH PERUBAHAN	REALISASI	(Rp)	(%)	
1	2	3	4	5 = 4 - 3	6	7
1.01 . 1-01.2-22.0-00.02 . 02 . 2.02 . 24 . 5 . 1 . 5	- Belanja Hibah	670.000.000,00	670.000.000,00	0,00	100,00	
1.01 . 1-01.2-22.0-00.02 . 02 . 2.02 . 35	Pengadaan Alat Praktik dan Peraga Siswa	72.160.000,00	70.139.000,00	(2.021.000,00)	97,20	
1.01 . 1-01.2-22.0-00.02 . 02 . 2.02 . 35 . 5 . 1	BELANJA OPERASI	72.160.000,00	70.139.000,00	(2.021.000,00)	97,20	
1.01 . 1-01.2-22.0-00.02 . 02 . 2.02 . 35 . 5 . 1 . 5	- Belanja Hibah	72.160.000,00	70.139.000,00	(2.021.000,00)	97,20	
1.01 . 1-01.2-22.0-00.02 . 02 . 2.02 . 32	Penyediaan Biaya Personil Peserta Didik Sekolah Menengah Pertama	730.000.000,00	729.270.000,00	(730.000,00)	99,90	
1.01 . 1-01.2-22.0-00.02 . 02 . 2.02 . 32 . 5 . 1	BELANJA OPERASI	730.000.000,00	729.270.000,00	(730.000,00)	99,90	
1.01 . 1-01.2-22.0-00.02 . 02 . 2.02 . 32 . 5 . 1 . 6	- Belanja Bantuan Sosial	730.000.000,00	729.270.000,00	(730.000,00)	99,90	
1.01 . 1-01.2-22.0-00.02 . 02 . 2.02 . 40	Pengembangan Karir Pendidik dan Tenaga Kependidikan pada Satuan Pendidikan Sekolah Menengah Pertama	0,00	0,00	0,00	0,00	
1.01 . 1-01.2-22.0-00.02 . 02 . 2.02 . 40 . 5 . 1	BELANJA OPERASI	0,00	0,00	0,00	0,00	
1.01 . 1-01.2-22.0-00.02 . 02 . 2.02 . 40 . 5 . 1 . 6	- Belanja Bantuan Sosial	0,00	0,00	0,00	0,00	
1.01 . 1-01.2-22.0-00.02 . 02 . 2.02 . 42	Pengelolaan Dana BOS Sekolah Menengah Pertama	8.140.534.000,00	7.894.689.147,00	(245.844.853,00)	96,98	
1.01 . 1-01.2-22.0-00.02 . 02 . 2.02 . 42 . 5 . 2	BELANJA MODAL	8.140.534.000,00	7.894.689.147,00	(245.844.853,00)	96,98	
1.01 . 1-01.2-22.0-00.02 . 02 . 2.02 . 42 . 5 . 2 . 2	- Belanja Modal Peralatan dan Mesin	8.140.534.000,00	7.894.689.147,00	(245.844.853,00)	96,98	
1.01 . 1-01.2-22.0-00.02 . 02 . 2.02 . 36	Penyelenggaraan Proses Belajar dan Ujian bagi Peserta Didik	85.735.000,00	39.848.500,00	(45.886.500,00)	46,48	
1.01 . 1-01.2-22.0-00.02 . 02 . 2.02 . 36 . 5 . 2	BELANJA MODAL	85.735.000,00	39.848.500,00	(45.886.500,00)	46,48	
1.01 . 1-01.2-22.0-00.02 . 02 . 2.02 . 36 . 5 . 2 . 2	- Belanja Modal Peralatan dan Mesin	85.735.000,00	39.848.500,00	(45.886.500,00)	46,48	
1.01 . 1-01.2-22.0-00.02 . 02 . 2.02 . 35	Pengadaan Alat Praktik dan Peraga Siswa	1.645.627.000,00	1.609.259.800,00	(36.367.200,00)	97,79	
1.01 . 1-01.2-22.0-00.02 . 02 . 2.02 . 35 . 5 . 2	BELANJA MODAL	1.645.627.000,00	1.609.259.800,00	(36.367.200,00)	97,79	
1.01 . 1-01.2-22.0-00.02 . 02 . 2.02 . 35 . 5 . 2 . 2	- Belanja Modal Peralatan dan Mesin	1.645.627.000,00	1.609.259.800,00	(36.367.200,00)	97,79	
1.01 . 1-01.2-22.0-00.02 . 02 . 2.02 . 24	Rehabilitasi Sedang/Berat Sarana, Prasarana dan Utilitas Sekolah	6.592.209.000,00	5.834.094.824,00	(758.114.176,00)	88,50	
1.01 . 1-01.2-22.0-00.02 . 02 . 2.02 . 24 . 5 . 2	BELANJA MODAL	6.592.209.000,00	5.834.094.824,00	(758.114.176,00)	88,50	
1.01 . 1-01.2-22.0-00.02 . 02 . 2.02 . 24 . 5 . 2 . 3	- Belanja Modal Gedung dan Bangunan	6.592.209.000,00	5.834.094.824,00	(758.114.176,00)	88,50	
1.01 . 1-01.2-22.0-00.02 . 02 . 2.02 . 12	Pembangunan Sarana, Prasarana dan Utilitas Sekolah	246.938.000,00	227.435.948,00	(19.502.052,00)	92,10	
1.01 . 1-01.2-22.0-00.02 . 02 . 2.02 . 12 . 5 . 2	BELANJA MODAL	246.938.000,00	227.435.948,00	(19.502.052,00)	92,10	
1.01 . 1-01.2-22.0-00.02 . 02 . 2.02 . 12 . 5 . 2 . 3	- Belanja Modal Gedung dan Bangunan	246.938.000,00	227.435.948,00	(19.502.052,00)	92,10	
1.01 . 1-01.2-22.0-00.02 . 02 . 2.02 . 38	Pembinaan Minat, Bakat dan Kreativitas Siswa	2.000.000,00	0,00	(2.000.000,00)	0,00	
1.01 . 1-01.2-22.0-00.02 . 02 . 2.02 . 38 . 5 . 2	BELANJA MODAL	2.000.000,00	0,00	(2.000.000,00)	0,00	

KODE REKENING	URAIAN	JUMLAH (Rp)		BERTAMBAH / (BERKURANG)		DASAR HUKUM
		ANGGARAN SETELAH PERUBAHAN	REALISASI	(Rp)	(%)	
1	2	3	4	5 = 4 - 3	6	7
1.01 . 1-01.2-22.0-00.02 . 02 . 2.02 . 38 . 5 . 2 . 5	- Belanja Modal Aset Tetap Lainnya	2.000.000,00	0,00	(2.000.000,00)	0,00	
1.01 . 1-01.2-22.0-00.02 . 02 . 2.02 . 42	Pengelolaan Dana BOS Sekolah Menengah Pertama	2.385.821.000,00	2.344.814.530,00	(41.006.470,00)	98,28	
1.01 . 1-01.2-22.0-00.02 . 02 . 2.02 . 42 . 5 . 2	BELANJA MODAL	2.385.821.000,00	2.344.814.530,00	(41.006.470,00)	98,28	
1.01 . 1-01.2-22.0-00.02 . 02 . 2.02 . 42 . 5 . 2 . 5	- Belanja Modal Aset Tetap Lainnya	2.385.821.000,00	2.344.814.530,00	(41.006.470,00)	98,28	
1.01 . 1-01.2-22.0-00.02 . 02 . 2.03	<i>Pengelolaan Pendidikan Anak Usia Dini (PAUD)</i>	30.291.629.000,00	27.876.691.209,00	(2.414.937.791,00)	92,03	
1.01 . 1-01.2-22.0-00.02 . 02 . 2.03 . 06	Pemeliharaan Rutin Sarana, Prasarana dan Utilitas PAUD	4.863.000,00	1.794.000,00	(3.069.000,00)	36,89	
1.01 . 1-01.2-22.0-00.02 . 02 . 2.03 . 06 . 5 . 1	BELANJA OPERASI	4.863.000,00	1.794.000,00	(3.069.000,00)	36,89	
1.01 . 1-01.2-22.0-00.02 . 02 . 2.03 . 06 . 5 . 1 . 1	- Belanja Pegawai	4.863.000,00	1.794.000,00	(3.069.000,00)	36,89	
1.01 . 1-01.2-22.0-00.02 . 02 . 2.03 . 12	Pengadaan Alat Praktik dan Peraga Siswa PAUD	4.614.000,00	1.794.000,00	(2.820.000,00)	38,88	
1.01 . 1-01.2-22.0-00.02 . 02 . 2.03 . 12 . 5 . 1	BELANJA OPERASI	4.614.000,00	1.794.000,00	(2.820.000,00)	38,88	
1.01 . 1-01.2-22.0-00.02 . 02 . 2.03 . 12 . 5 . 1 . 1	- Belanja Pegawai	4.614.000,00	1.794.000,00	(2.820.000,00)	38,88	
1.01 . 1-01.2-22.0-00.02 . 02 . 2.03 . 13	Penyelenggaraan Proses Belajar PAUD	29.964.000,00	29.964.000,00	0,00	100,00	
1.01 . 1-01.2-22.0-00.02 . 02 . 2.03 . 13 . 5 . 1	BELANJA OPERASI	29.964.000,00	29.964.000,00	0,00	100,00	
1.01 . 1-01.2-22.0-00.02 . 02 . 2.03 . 13 . 5 . 1 . 1	- Belanja Pegawai	29.964.000,00	29.964.000,00	0,00	100,00	
1.01 . 1-01.2-22.0-00.02 . 02 . 2.03 . 16	Pengembangan Karir Pendidik dan Tenaga Kependidikan pada Satuan Pendidikan PAUD	12.342.000,00	11.484.000,00	(858.000,00)	93,05	
1.01 . 1-01.2-22.0-00.02 . 02 . 2.03 . 16 . 5 . 1	BELANJA OPERASI	12.342.000,00	11.484.000,00	(858.000,00)	93,05	
1.01 . 1-01.2-22.0-00.02 . 02 . 2.03 . 16 . 5 . 1 . 1	- Belanja Pegawai	12.342.000,00	11.484.000,00	(858.000,00)	93,05	
1.01 . 1-01.2-22.0-00.02 . 02 . 2.03 . 17	Pembinaan Kelembagaan dan Manajemen PAUD	220.412.000,00	214.060.000,00	(6.352.000,00)	97,12	
1.01 . 1-01.2-22.0-00.02 . 02 . 2.03 . 17 . 5 . 1	BELANJA OPERASI	220.412.000,00	214.060.000,00	(6.352.000,00)	97,12	
1.01 . 1-01.2-22.0-00.02 . 02 . 2.03 . 17 . 5 . 1 . 1	- Belanja Pegawai	5.412.000,00	5.412.000,00	0,00	100,00	
1.01 . 1-01.2-22.0-00.02 . 02 . 2.03 . 17 . 5 . 1 . 2	- Belanja Barang dan Jasa	215.000.000,00	208.648.000,00	(6.352.000,00)	97,05	
1.01 . 1-01.2-22.0-00.02 . 02 . 2.03 . 16	Pengembangan Karir Pendidik dan Tenaga Kependidikan pada Satuan Pendidikan PAUD	8.204.751.000,00	8.136.400.600,00	(68.350.400,00)	99,17	
1.01 . 1-01.2-22.0-00.02 . 02 . 2.03 . 16 . 5 . 1	BELANJA OPERASI	8.204.751.000,00	8.136.400.600,00	(68.350.400,00)	99,17	
1.01 . 1-01.2-22.0-00.02 . 02 . 2.03 . 16 . 5 . 1 . 2	- Belanja Barang dan Jasa	8.204.751.000,00	8.136.400.600,00	(68.350.400,00)	99,17	
1.01 . 1-01.2-22.0-00.02 . 02 . 2.03 . 13	Penyelenggaraan Proses Belajar PAUD	315.579.000,00	292.732.609,00	(22.846.391,00)	92,76	
1.01 . 1-01.2-22.0-00.02 . 02 . 2.03 . 13 . 5 . 1	BELANJA OPERASI	315.579.000,00	292.732.609,00	(22.846.391,00)	92,76	
1.01 . 1-01.2-22.0-00.02 . 02 . 2.03 . 13 . 5 . 1 . 2	- Belanja Barang dan Jasa	315.579.000,00	292.732.609,00	(22.846.391,00)	92,76	
1.01 . 1-01.2-22.0-00.02 . 02 . 2.03 . 14	Penyiapan dan Tindak Lanjut Evaluasi Satuan PAUD	17.859.000,00	9.420.000,00	(8.439.000,00)	52,75	
1.01 . 1-01.2-22.0-00.02 . 02 . 2.03 . 14 . 5 . 1	BELANJA OPERASI	17.859.000,00	9.420.000,00	(8.439.000,00)	52,75	

KODE REKENING	URAIAN	JUMLAH (Rp)		BERTAMBAH / (BERKURANG)		DASAR HUKUM
		ANGGARAN SETELAH PERUBAHAN	REALISASI	(Rp)	(%)	
1	2	3	4	5 = 4 - 3	6	7
1.01 . 1-01.2-22.0-00.02 . 02 . 2.03 . 14 . 5 . 1 . 2	- Belanja Barang dan Jasa	17.859.000,00	9.420.000,00	(8.439.000,00)	52,75	
1.01 . 1-01.2-22.0-00.02 . 02 . 2.03 . 12	Pengadaan Alat Praktik dan Peraga Siswa PAUD	15.386.000,00	9.836.000,00	(5.550.000,00)	63,93	
1.01 . 1-01.2-22.0-00.02 . 02 . 2.03 . 12 . 5 . 1	BELANJA OPERASI	15.386.000,00	9.836.000,00	(5.550.000,00)	63,93	
1.01 . 1-01.2-22.0-00.02 . 02 . 2.03 . 12 . 5 . 1 . 2	- Belanja Barang dan Jasa	15.386.000,00	9.836.000,00	(5.550.000,00)	63,93	
1.01 . 1-01.2-22.0-00.02 . 02 . 2.03 . 06	Pemeliharaan Rutin Sarana, Prasarana dan Utilitas PAUD	495.137.000,00	494.006.000,00	(1.131.000,00)	99,77	
1.01 . 1-01.2-22.0-00.02 . 02 . 2.03 . 06 . 5 . 1	BELANJA OPERASI	495.137.000,00	494.006.000,00	(1.131.000,00)	99,77	
1.01 . 1-01.2-22.0-00.02 . 02 . 2.03 . 06 . 5 . 1 . 2	- Belanja Barang dan Jasa	7.637.000,00	6.506.000,00	(1.131.000,00)	85,19	
1.01 . 1-01.2-22.0-00.02 . 02 . 2.03 . 06 . 5 . 1 . 5	- Belanja Hibah	487.500.000,00	487.500.000,00	0,00	100,00	
1.01 . 1-01.2-22.0-00.02 . 02 . 2.03 . 12	Pengadaan Alat Praktik dan Peraga Siswa PAUD	501.500.000,00	501.500.000,00	0,00	100,00	
1.01 . 1-01.2-22.0-00.02 . 02 . 2.03 . 12 . 5 . 1	BELANJA OPERASI	501.500.000,00	501.500.000,00	0,00	100,00	
1.01 . 1-01.2-22.0-00.02 . 02 . 2.03 . 12 . 5 . 1 . 5	- Belanja Hibah	501.500.000,00	501.500.000,00	0,00	100,00	
1.01 . 1-01.2-22.0-00.02 . 02 . 2.03 . 18	Pengelolaan Dana BOP PAUD	20.469.222.000,00	18.173.700.000,00	(2.295.522.000,00)	88,79	
1.01 . 1-01.2-22.0-00.02 . 02 . 2.03 . 18 . 5 . 1	BELANJA OPERASI	20.469.222.000,00	18.173.700.000,00	(2.295.522.000,00)	88,79	
1.01 . 1-01.2-22.0-00.02 . 02 . 2.03 . 18 . 5 . 1 . 5	- Belanja Hibah	20.469.222.000,00	18.173.700.000,00	(2.295.522.000,00)	88,79	
1.01 . 1-01.2-22.0-00.02 . 02 . 2.03 . 16	Pengembangan Karir Pendidik dan Tenaga Kependidikan pada Satuan Pendidikan PAUD	0,00	0,00	0,00	0,00	
1.01 . 1-01.2-22.0-00.02 . 02 . 2.03 . 16 . 5 . 1	BELANJA OPERASI	0,00	0,00	0,00	0,00	
1.01 . 1-01.2-22.0-00.02 . 02 . 2.03 . 16 . 5 . 1 . 6	- Belanja Bantuan Sosial	0,00	0,00	0,00	0,00	
1.01 . 1-01.2-22.0-00.02 . 02 . 2.03 . 11	Penyediaan Biaya Personil Peserta Didik PAUD	0,00	0,00	0,00	0,00	
1.01 . 1-01.2-22.0-00.02 . 02 . 2.03 . 11 . 5 . 1	BELANJA OPERASI	0,00	0,00	0,00	0,00	
1.01 . 1-01.2-22.0-00.02 . 02 . 2.03 . 11 . 5 . 1 . 6	- Belanja Bantuan Sosial	0,00	0,00	0,00	0,00	
1.01 . 1-01.2-22.0-00.02 . 02 . 2.04	<i>Pengelolaan Pendidikan Nonformal/Kesetaraan</i>	2.599.165.000,00	1.890.163.177,00	(709.001.823,00)	72,72	
1.01 . 1-01.2-22.0-00.02 . 02 . 2.04 . 12	Penyelenggaraan Proses Belajar Nonformal/Kesetaraan	288.000,00	288.000,00	0,00	100,00	
1.01 . 1-01.2-22.0-00.02 . 02 . 2.04 . 12 . 5 . 1	BELANJA OPERASI	288.000,00	288.000,00	0,00	100,00	
1.01 . 1-01.2-22.0-00.02 . 02 . 2.04 . 12 . 5 . 1 . 1	- Belanja Pegawai	288.000,00	288.000,00	0,00	100,00	
1.01 . 1-01.2-22.0-00.02 . 02 . 2.04 . 16	Pembinaan Kelembagaan dan Manajemen Sekolah Nonformal/Kesetaraan	4.800.000,00	4.056.000,00	(744.000,00)	84,50	
1.01 . 1-01.2-22.0-00.02 . 02 . 2.04 . 16 . 5 . 1	BELANJA OPERASI	4.800.000,00	4.056.000,00	(744.000,00)	84,50	
1.01 . 1-01.2-22.0-00.02 . 02 . 2.04 . 16 . 5 . 1 . 1	- Belanja Pegawai	4.800.000,00	4.056.000,00	(744.000,00)	84,50	
1.01 . 1-01.2-22.0-00.02 . 02 . 2.04 . 13	Penyiapan dan Tindak Lanjut Evaluasi Satuan Pendidikan di Pendidikan Nonformal/Kesetaraan	864.000,00	864.000,00	0,00	100,00	

KODE REKENING	URAIAN	JUMLAH (Rp)		BERTAMBAH / (BERKURANG)		DASAR HUKUM
		ANGGARAN SETELAH PERUBAHAN	REALISASI	(Rp)	(%)	
1	2	3	4	5 = 4 - 3	6	7
1.01 . 1-01.2-22.0-00.02 . 02 . 2.04 . 13 . 5 . 1	BELANJA OPERASI	864.000,00	864.000,00	0,00	100,00	
1.01 . 1-01.2-22.0-00.02 . 02 . 2.04 . 13 . 5 . 1 . 1	- Belanja Pegawai	864.000,00	864.000,00	0,00	100,00	
1.01 . 1-01.2-22.0-00.02 . 02 . 2.04 . 15	Pengembangan Karir Pendidik dan Tenaga Kependidikan pada Satuan Pendidikan Nonformal/Kesetaraan	14.986.000,00	14.986.000,00	0,00	100,00	
1.01 . 1-01.2-22.0-00.02 . 02 . 2.04 . 15 . 5 . 1	BELANJA OPERASI	14.986.000,00	14.986.000,00	0,00	100,00	
1.01 . 1-01.2-22.0-00.02 . 02 . 2.04 . 15 . 5 . 1 . 1	- Belanja Pegawai	240.000,00	240.000,00	0,00	100,00	
1.01 . 1-01.2-22.0-00.02 . 02 . 2.04 . 15 . 5 . 1 . 2	- Belanja Barang dan Jasa	14.746.000,00	14.746.000,00	0,00	100,00	
1.01 . 1-01.2-22.0-00.02 . 02 . 2.04 . 13	Penyiapan dan Tindak Lanjut Evaluasi Satuan Pendidikan di Pendidikan Nonformal/Kesetaraan	49.630.000,00	48.613.973,00	(1.016.027,00)	97,95	
1.01 . 1-01.2-22.0-00.02 . 02 . 2.04 . 13 . 5 . 1	BELANJA OPERASI	49.630.000,00	48.613.973,00	(1.016.027,00)	97,95	
1.01 . 1-01.2-22.0-00.02 . 02 . 2.04 . 13 . 5 . 1 . 2	- Belanja Barang dan Jasa	49.630.000,00	48.613.973,00	(1.016.027,00)	97,95	
1.01 . 1-01.2-22.0-00.02 . 02 . 2.04 . 16	Pembinaan Kelembagaan dan Manajemen Sekolah Nonformal/Kesetaraan	184.389.000,00	177.740.550,00	(6.648.450,00)	96,39	
1.01 . 1-01.2-22.0-00.02 . 02 . 2.04 . 16 . 5 . 1	BELANJA OPERASI	184.389.000,00	177.740.550,00	(6.648.450,00)	96,39	
1.01 . 1-01.2-22.0-00.02 . 02 . 2.04 . 16 . 5 . 1 . 2	- Belanja Barang dan Jasa	184.389.000,00	177.740.550,00	(6.648.450,00)	96,39	
1.01 . 1-01.2-22.0-00.02 . 02 . 2.04 . 12	Penyelenggaraan Proses Belajar Nonformal/Kesetaraan	119.992.000,00	119.982.977,00	(9.023,00)	99,99	
1.01 . 1-01.2-22.0-00.02 . 02 . 2.04 . 12 . 5 . 1	BELANJA OPERASI	119.992.000,00	119.982.977,00	(9.023,00)	99,99	
1.01 . 1-01.2-22.0-00.02 . 02 . 2.04 . 12 . 5 . 1 . 2	- Belanja Barang dan Jasa	119.992.000,00	119.982.977,00	(9.023,00)	99,99	
1.01 . 1-01.2-22.0-00.02 . 02 . 2.04 . 09	Pengadaan Perlengkapan Pendidikan Nonformal/Kesetaraan	783.000,00	748.000,00	(35.000,00)	95,53	
1.01 . 1-01.2-22.0-00.02 . 02 . 2.04 . 09 . 5 . 1	BELANJA OPERASI	783.000,00	748.000,00	(35.000,00)	95,53	
1.01 . 1-01.2-22.0-00.02 . 02 . 2.04 . 09 . 5 . 1 . 2	- Belanja Barang dan Jasa	783.000,00	748.000,00	(35.000,00)	95,53	
1.01 . 1-01.2-22.0-00.02 . 02 . 2.04 . 10	Penyediaan Biaya Personil Peserta Didik Nonformal/Kesetaraan	56.008.000,00	56.001.477,00	(6.523,00)	99,99	
1.01 . 1-01.2-22.0-00.02 . 02 . 2.04 . 10 . 5 . 1	BELANJA OPERASI	56.008.000,00	56.001.477,00	(6.523,00)	99,99	
1.01 . 1-01.2-22.0-00.02 . 02 . 2.04 . 10 . 5 . 1 . 2	- Belanja Barang dan Jasa	56.008.000,00	56.001.477,00	(6.523,00)	99,99	
1.01 . 1-01.2-22.0-00.02 . 02 . 2.04 . 05	Pemeliharaan Rutin Gedung/Ruang Kelas/Ruang Guru Pendidikan Nonformal/Kesetaraan	4.900.000,00	4.868.000,00	(32.000,00)	99,35	
1.01 . 1-01.2-22.0-00.02 . 02 . 2.04 . 05 . 5 . 1	BELANJA OPERASI	4.900.000,00	4.868.000,00	(32.000,00)	99,35	
1.01 . 1-01.2-22.0-00.02 . 02 . 2.04 . 05 . 5 . 1 . 2	- Belanja Barang dan Jasa	4.900.000,00	4.868.000,00	(32.000,00)	99,35	
1.01 . 1-01.2-22.0-00.02 . 02 . 2.04 . 17	Pengelolaan Dana BOP Sekolah Nonformal/Kesetaraan	2.007.800.000,00	1.307.350.000,00	(700.450.000,00)	65,11	

KODE REKENING	URAIAN	JUMLAH (Rp)		BERTAMBAH / (BERKURANG)		DASAR HUKUM
		ANGGARAN SETELAH PERUBAHAN	REALISASI	(Rp)	(%)	
1	2	3	4	5 = 4 - 3	6	7
1.01 . 1-01.2-22.0-00.02 . 02 . 2.04 . 17 . 5 . 1	BELANJA OPERASI	2.007.800.000,00	1.307.350.000,00	(700.450.000,00)	65,11	
1.01 . 1-01.2-22.0-00.02 . 02 . 2.04 . 17 . 5 . 1 . 5	- Belanja Hibah	2.007.800.000,00	1.307.350.000,00	(700.450.000,00)	65,11	
1.01 . 1-01.2-22.0-00.02 . 02 . 2.04 . 13	Penyiapan dan Tindak Lanjut Evaluasi Satuan Pendidikan di Pendidikan Nonformal/Kesetaraan	49.708.000,00	49.707.200,00	(800,00)	100,00	
1.01 . 1-01.2-22.0-00.02 . 02 . 2.04 . 13 . 5 . 1	BELANJA OPERASI	49.708.000,00	49.707.200,00	(800,00)	100,00	
1.01 . 1-01.2-22.0-00.02 . 02 . 2.04 . 13 . 5 . 1 . 5	- Belanja Hibah	49.708.000,00	49.707.200,00	(800,00)	100,00	
1.01 . 1-01.2-22.0-00.02 . 02 . 2.04 . 07	Pengadaan Mebel Pendidikan Nonformal/Kesetaraan	3.500.000,00	3.440.000,00	(60.000,00)	98,29	
1.01 . 1-01.2-22.0-00.02 . 02 . 2.04 . 07 . 5 . 2	BELANJA MODAL	3.500.000,00	3.440.000,00	(60.000,00)	98,29	
1.01 . 1-01.2-22.0-00.02 . 02 . 2.04 . 07 . 5 . 2 . 2	- Belanja Modal Peralatan dan Mesin	3.500.000,00	3.440.000,00	(60.000,00)	98,29	
1.01 . 1-01.2-22.0-00.02 . 02 . 2.04 . 09	Pengadaan Perlengkapan Pendidikan Nonformal/Kesetaraan	1.500.000,00	1.500.000,00	0,00	100,00	
1.01 . 1-01.2-22.0-00.02 . 02 . 2.04 . 09 . 5 . 2	BELANJA MODAL	1.500.000,00	1.500.000,00	0,00	100,00	
1.01 . 1-01.2-22.0-00.02 . 02 . 2.04 . 09 . 5 . 2 . 2	- Belanja Modal Peralatan dan Mesin	1.500.000,00	1.500.000,00	0,00	100,00	
1.01 . 1-01.2-22.0-00.02 . 02 . 2.04 . 12	Penyelenggaraan Proses Belajar Nonformal/Kesetaraan	86.017.000,00	86.017.000,00	0,00	100,00	
1.01 . 1-01.2-22.0-00.02 . 02 . 2.04 . 12 . 5 . 2	BELANJA MODAL	86.017.000,00	86.017.000,00	0,00	100,00	
1.01 . 1-01.2-22.0-00.02 . 02 . 2.04 . 12 . 5 . 2 . 2	- Belanja Modal Peralatan dan Mesin	7.818.000,00	7.818.000,00	0,00	100,00	
1.01 . 1-01.2-22.0-00.02 . 02 . 2.04 . 12 . 5 . 2 . 5	- Belanja Modal Aset Tetap Lainnya	78.199.000,00	78.199.000,00	0,00	100,00	
1.01 . 1-01.2-22.0-00.02 . 02 . 2.04 . 11	Pengadaan Alat Praktik dan Peraga Siswa Nonformal/Kesetaraan	14.000.000,00	14.000.000,00	0,00	100,00	
1.01 . 1-01.2-22.0-00.02 . 02 . 2.04 . 11 . 5 . 2	BELANJA MODAL	14.000.000,00	14.000.000,00	0,00	100,00	
1.01 . 1-01.2-22.0-00.02 . 02 . 2.04 . 11 . 5 . 2 . 5	- Belanja Modal Aset Tetap Lainnya	14.000.000,00	14.000.000,00	0,00	100,00	
2.22 . 1-01.2-22.0-00.02 . 02	Program Pengembangan Kebudayaan	1.482.820.000,00	1.392.876.022,00	(89.943.978,00)	93,93	
2.22 . 1-01.2-22.0-00.02 . 02 . 2.01	<i>Pengelolaan Kebudayaan yang Masyarakat Pelakunya dalam Daerah Kabupaten/Kota</i>	187.781.000,00	138.600.630,00	(49.180.370,00)	73,81	
2.22 . 1-01.2-22.0-00.02 . 02 . 2.01 . 02	Pembinaan Sumber Daya Manusia, Lembaga, dan Pranata Kebudayaan	64.911.000,00	49.986.500,00	(14.924.500,00)	77,01	
2.22 . 1-01.2-22.0-00.02 . 02 . 2.01 . 02 . 5 . 1	BELANJA OPERASI	64.911.000,00	49.986.500,00	(14.924.500,00)	77,01	
2.22 . 1-01.2-22.0-00.02 . 02 . 2.01 . 02 . 5 . 1 . 1	- Belanja Pegawai	5.010.000,00	4.230.000,00	(780.000,00)	84,43	
2.22 . 1-01.2-22.0-00.02 . 02 . 2.01 . 02 . 5 . 1 . 2	- Belanja Barang dan Jasa	59.901.000,00	45.756.500,00	(14.144.500,00)	76,39	
2.22 . 1-01.2-22.0-00.02 . 02 . 2.01 . 01	Pelindungan, Pengembangan, Pemanfaatan Objek Pemajuan Kebudayaan	122.870.000,00	88.614.130,00	(34.255.870,00)	72,12	
2.22 . 1-01.2-22.0-00.02 . 02 . 2.01 . 01 . 5 . 1	BELANJA OPERASI	122.870.000,00	88.614.130,00	(34.255.870,00)	72,12	

KODE REKENING	URAIAN	JUMLAH (Rp)		BERTAMBAH / (BERKURANG)		DASAR HUKUM
		ANGGARAN SETELAH PERUBAHAN	REALISASI	(Rp)	(%)	
1	2	3	4	5 = 4 - 3	6	7
2.22 . 1-01.2-22.0-00.02 . 02 . 2.01 . 01 . 5 . 1 . 2	- Belanja Barang dan Jasa	122.870.000,00	88.614.130,00	(34.255.870,00)	72,12	
2.22 . 1-01.2-22.0-00.02 . 02 . 2.02	<i>Pelestarian Kesenian Tradisional yang Masyarakat Pelakunya dalam Daerah Kabupaten/Kota</i>	1.295.039.000,00	1.254.275.392,00	(40.763.608,00)	96,85	
2.22 . 1-01.2-22.0-00.02 . 02 . 2.02 . 01	Pelindungan, Pengembangan, Pemanfaatan Objek Pemajuan Tradisi Budaya	311.941.000,00	272.890.892,00	(39.050.108,00)	87,48	
2.22 . 1-01.2-22.0-00.02 . 02 . 2.02 . 01 . 5 . 1	BELANJA OPERASI	311.941.000,00	272.890.892,00	(39.050.108,00)	87,48	
2.22 . 1-01.2-22.0-00.02 . 02 . 2.02 . 01 . 5 . 1 . 1	- Belanja Pegawai	6.678.000,00	5.628.000,00	(1.050.000,00)	84,28	
2.22 . 1-01.2-22.0-00.02 . 02 . 2.02 . 01 . 5 . 1 . 2	- Belanja Barang dan Jasa	305.263.000,00	267.262.892,00	(38.000.108,00)	87,55	
2.22 . 1-01.2-22.0-00.02 . 02 . 2.02 . 02	Pembinaan Sumber Daya Manusia, Lembaga, dan Pranata Tradisional	22.098.000,00	20.384.500,00	(1.713.500,00)	92,25	
2.22 . 1-01.2-22.0-00.02 . 02 . 2.02 . 02 . 5 . 1	BELANJA OPERASI	22.098.000,00	20.384.500,00	(1.713.500,00)	92,25	
2.22 . 1-01.2-22.0-00.02 . 02 . 2.02 . 02 . 5 . 1 . 2	- Belanja Barang dan Jasa	22.098.000,00	20.384.500,00	(1.713.500,00)	92,25	
2.22 . 1-01.2-22.0-00.02 . 02 . 2.02 . 01	Pelindungan, Pengembangan, Pemanfaatan Objek Pemajuan Tradisi Budaya	961.000.000,00	961.000.000,00	0,00	100,00	
2.22 . 1-01.2-22.0-00.02 . 02 . 2.02 . 01 . 5 . 1	BELANJA OPERASI	961.000.000,00	961.000.000,00	0,00	100,00	
2.22 . 1-01.2-22.0-00.02 . 02 . 2.02 . 01 . 5 . 1 . 5	- Belanja Hibah	961.000.000,00	961.000.000,00	0,00	100,00	
2.22 . 1-01.2-22.0-00.02 . 05	Program Pelestarian Dan Pengelolaan Cagar Budaya	64.000.000,00	58.505.462,00	(5.494.538,00)	91,41	
2.22 . 1-01.2-22.0-00.02 . 05 . 2.02	<i>Pengelolaan Cagar Budaya Peringkat Kabupaten/Kota</i>	64.000.000,00	58.505.462,00	(5.494.538,00)	91,41	
2.22 . 1-01.2-22.0-00.02 . 05 . 2.02 . 01	Pelindungan Cagar Budaya	15.000.000,00	13.251.512,00	(1.748.488,00)	88,34	
2.22 . 1-01.2-22.0-00.02 . 05 . 2.02 . 01 . 5 . 1	BELANJA OPERASI	15.000.000,00	13.251.512,00	(1.748.488,00)	88,34	
2.22 . 1-01.2-22.0-00.02 . 05 . 2.02 . 01 . 5 . 1 . 2	- Belanja Barang dan Jasa	15.000.000,00	13.251.512,00	(1.748.488,00)	88,34	
2.22 . 1-01.2-22.0-00.02 . 05 . 2.02 . 02	Pengembangan Cagar Budaya	49.000.000,00	45.253.950,00	(3.746.050,00)	92,36	
2.22 . 1-01.2-22.0-00.02 . 05 . 2.02 . 02 . 5 . 1	BELANJA OPERASI	49.000.000,00	45.253.950,00	(3.746.050,00)	92,36	
2.22 . 1-01.2-22.0-00.02 . 05 . 2.02 . 02 . 5 . 1 . 2	- Belanja Barang dan Jasa	49.000.000,00	45.253.950,00	(3.746.050,00)	92,36	
	SURPLUS / (DEFISIT)	(994.259.169.000,00)	(953.135.995.227,00)	41.123.173.773,00	95,86	
	PEMBIAYAAN NETTO	0,00	0,00	0,00	0,00	
	SISA LEBIH PEMBIAYAAN ANGGARAN (SILPA)	(994.259.169.000,00)	(953.135.995.227,00)	41.123.173.773,00	95,86	

Urusan Pemerintahan : 1

Bidang Pemerintahan : 1.02

Unit Organisasi : 1.02 . 1-02.0-00.0-00.01

Sub Unit Organisasi : 1.02 . 1-02.0-00.0-00.01 . 01

URUSAN PEMERINTAHAN WAJIB YANG BERKAITAN DENGAN PELAYANAN DASAR

Kesehatan

Dinas Kesehatan

Dinas Kesehatan

KODE REKENING	URAIAN	JUMLAH (Rp)		BERTAMBAH / (BERKURANG)		DASAR HUKUM
		ANGGARAN SETELAH PERUBAHAN	REALISASI	(Rp)	(%)	
1	2	3	4	5 = 4 - 3	6	7
1.02 . 1-02.0-00.0-00.01 . 00 . 0.00 . 00 . 4	PENDAPATAN DAERAH	665.000.000,00	1.500.485.137,00	835.485.137,00	225,64	
1.02 . 1-02.0-00.0-00.01 . 00 . 0.00 . 00 . 4 . 1		665.000.000,00	1.500.485.137,00	835.485.137,00	225,64	
1.02 . 1-02.0-00.0-00.01 . 00 . 0.00 . 00 . 4 . 1 . 2	PENDAPATAN ASLI DAERAH (PAD)	665.000.000,00	1.500.485.137,00	835.485.137,00	225,64	
	- Retribusi Daerah					
1.02 . 1-02.0-00.0-00.01 . 01 . 2.01 . 01 . 5	BELANJA DAERAH	277.298.362.000,00	252.023.207.892,00	(25.275.154.108,00)	90,89	
1.02 . 1-02.0-00.0-00.01 . 01		153.697.022.000,00	141.141.332.455,00	(12.555.689.545,00)	91,83	
	Program Penunjang Urusan Pemerintahan Daerah Kabupaten/Kota					
1.02 . 1-02.0-00.0-00.01 . 01 . 2.01	<i>Perencanaan, Penganggaran, dan Evaluasi Kinerja Perangkat Daerah</i>	81.070.000,00	80.542.100,00	(527.900,00)	99,35	
1.02 . 1-02.0-00.0-00.01 . 01 . 2.01 . 01	Penyusunan Dokumen Perencanaan Perangkat Daerah	35.000.000,00	34.927.000,00	(73.000,00)	99,79	
1.02 . 1-02.0-00.0-00.01 . 01 . 2.01 . 01 . 5 . 1	BELANJA OPERASI	35.000.000,00	34.927.000,00	(73.000,00)	99,79	
1.02 . 1-02.0-00.0-00.01 . 01 . 2.01 . 01 . 5 . 1 . 2	- Belanja Barang dan Jasa	35.000.000,00	34.927.000,00	(73.000,00)	99,79	
1.02 . 1-02.0-00.0-00.01 . 01 . 2.01 . 07	Evaluasi Kinerja Perangkat Daerah	46.070.000,00	45.615.100,00	(454.900,00)	99,01	
1.02 . 1-02.0-00.0-00.01 . 01 . 2.01 . 07 . 5 . 1	BELANJA OPERASI	46.070.000,00	45.615.100,00	(454.900,00)	99,01	
1.02 . 1-02.0-00.0-00.01 . 01 . 2.01 . 07 . 5 . 1 . 2	- Belanja Barang dan Jasa	46.070.000,00	45.615.100,00	(454.900,00)	99,01	
1.02 . 1-02.0-00.0-00.01 . 01 . 2.02	<i>Administrasi Keuangan Perangkat Daerah</i>	152.268.117.000,00	139.756.787.918,00	(12.511.329.082,00)	91,78	
1.02 . 1-02.0-00.0-00.01 . 01 . 2.02 . 01	Penyediaan Gaji dan Tunjangan ASN	151.829.172.000,00	139.320.274.168,00	(12.508.897.832,00)	91,76	
1.02 . 1-02.0-00.0-00.01 . 01 . 2.02 . 01 . 5 . 1	BELANJA OPERASI	151.829.172.000,00	139.320.274.168,00	(12.508.897.832,00)	91,76	
1.02 . 1-02.0-00.0-00.01 . 01 . 2.02 . 01 . 5 . 1 . 1	- Belanja Pegawai	151.829.172.000,00	139.320.274.168,00	(12.508.897.832,00)	91,76	
1.02 . 1-02.0-00.0-00.01 . 01 . 2.02 . 03	Pelaksanaan Penatausahaan dan Pengujian/Verifikasi Keuangan SKPD	438.945.000,00	436.513.750,00	(2.431.250,00)	99,45	
1.02 . 1-02.0-00.0-00.01 . 01 . 2.02 . 03 . 5 . 1	BELANJA OPERASI	438.945.000,00	436.513.750,00	(2.431.250,00)	99,45	
1.02 . 1-02.0-00.0-00.01 . 01 . 2.02 . 03 . 5 . 1 . 1	- Belanja Pegawai	29.855.000,00	27.636.000,00	(2.219.000,00)	92,57	
1.02 . 1-02.0-00.0-00.01 . 01 . 2.02 . 03 . 5 . 1 . 2	- Belanja Barang dan Jasa	409.090.000,00	408.877.750,00	(212.250,00)	99,95	
1.02 . 1-02.0-00.0-00.01 . 01 . 2.02 . 02	Penyediaan Administrasi Pelaksanaan Tugas ASN	0,00	0,00	0,00	0,00	
1.02 . 1-02.0-00.0-00.01 . 01 . 2.02 . 02 . 5 . 1	BELANJA OPERASI	0,00	0,00	0,00	0,00	
1.02 . 1-02.0-00.0-00.01 . 01 . 2.02 . 02 . 5 . 1 . 2	- Belanja Barang dan Jasa	0,00	0,00	0,00	0,00	
1.02 . 1-02.0-00.0-00.01 . 01 . 2.06	<i>Administrasi Umum Perangkat Daerah</i>	170.000.000,00	168.382.600,00	(1.617.400,00)	99,05	

KODE REKENING	URAIAN	JUMLAH (Rp)		BERTAMBAH / (BERKURANG)		DASAR HUKUM
		ANGGARAN SETELAH PERUBAHAN	REALISASI	(Rp)	(%)	
1	2	3	4	5 = 4 - 3	6	7
1.02 . 1-02.0-00.0-00.01 . 01 . 2.06 . 01	Penyediaan Komponen Instalasi Listrik/Penerangan Bangunan Kantor	26.250.000,00	26.245.000,00	(5.000,00)	99,98	
1.02 . 1-02.0-00.0-00.01 . 01 . 2.06 . 01 . 5 . 1	BELANJA OPERASI	26.250.000,00	26.245.000,00	(5.000,00)	99,98	
1.02 . 1-02.0-00.0-00.01 . 01 . 2.06 . 01 . 5 . 1 . 2	- Belanja Barang dan Jasa	26.250.000,00	26.245.000,00	(5.000,00)	99,98	
1.02 . 1-02.0-00.0-00.01 . 01 . 2.06 . 04	Penyediaan Bahan Logistik Kantor	36.200.000,00	36.150.000,00	(50.000,00)	99,86	
1.02 . 1-02.0-00.0-00.01 . 01 . 2.06 . 04 . 5 . 1	BELANJA OPERASI	36.200.000,00	36.150.000,00	(50.000,00)	99,86	
1.02 . 1-02.0-00.0-00.01 . 01 . 2.06 . 04 . 5 . 1 . 2	- Belanja Barang dan Jasa	36.200.000,00	36.150.000,00	(50.000,00)	99,86	
1.02 . 1-02.0-00.0-00.01 . 01 . 2.06 . 05	Penyediaan Barang Cetak dan Penggandaan	30.000.000,00	29.997.100,00	(2.900,00)	99,99	
1.02 . 1-02.0-00.0-00.01 . 01 . 2.06 . 05 . 5 . 1	BELANJA OPERASI	30.000.000,00	29.997.100,00	(2.900,00)	99,99	
1.02 . 1-02.0-00.0-00.01 . 01 . 2.06 . 05 . 5 . 1 . 2	- Belanja Barang dan Jasa	30.000.000,00	29.997.100,00	(2.900,00)	99,99	
1.02 . 1-02.0-00.0-00.01 . 01 . 2.06 . 06	Penyediaan Bahan Bacaan dan Peraturan Perundang-undangan	3.000.000,00	2.287.000,00	(713.000,00)	76,23	
1.02 . 1-02.0-00.0-00.01 . 01 . 2.06 . 06 . 5 . 1	BELANJA OPERASI	3.000.000,00	2.287.000,00	(713.000,00)	76,23	
1.02 . 1-02.0-00.0-00.01 . 01 . 2.06 . 06 . 5 . 1 . 2	- Belanja Barang dan Jasa	3.000.000,00	2.287.000,00	(713.000,00)	76,23	
1.02 . 1-02.0-00.0-00.01 . 01 . 2.06 . 07	Penyediaan Bahan/Material	32.500.000,00	32.243.500,00	(256.500,00)	99,21	
1.02 . 1-02.0-00.0-00.01 . 01 . 2.06 . 07 . 5 . 1	BELANJA OPERASI	32.500.000,00	32.243.500,00	(256.500,00)	99,21	
1.02 . 1-02.0-00.0-00.01 . 01 . 2.06 . 07 . 5 . 1 . 2	- Belanja Barang dan Jasa	32.500.000,00	32.243.500,00	(256.500,00)	99,21	
1.02 . 1-02.0-00.0-00.01 . 01 . 2.06 . 09	Penyelenggaraan Rapat Koordinasi dan Konsultasi SKPD	42.050.000,00	41.460.000,00	(590.000,00)	98,60	
1.02 . 1-02.0-00.0-00.01 . 01 . 2.06 . 09 . 5 . 1	BELANJA OPERASI	42.050.000,00	41.460.000,00	(590.000,00)	98,60	
1.02 . 1-02.0-00.0-00.01 . 01 . 2.06 . 09 . 5 . 1 . 2	- Belanja Barang dan Jasa	42.050.000,00	41.460.000,00	(590.000,00)	98,60	
1.02 . 1-02.0-00.0-00.01 . 01 . 2.07	<i>Pengadaan Barang Milik Daerah Penunjang Urusan Pemerintah Daerah</i>	151.675.000,00	140.154.000,00	(11.521.000,00)	92,40	
1.02 . 1-02.0-00.0-00.01 . 01 . 2.07 . 06	Pengadaan Peralatan dan Mesin Lainnya	90.775.000,00	80.092.000,00	(10.683.000,00)	88,23	
1.02 . 1-02.0-00.0-00.01 . 01 . 2.07 . 06 . 5 . 1	BELANJA OPERASI	26.792.000,00	26.075.000,00	(717.000,00)	97,32	
1.02 . 1-02.0-00.0-00.01 . 01 . 2.07 . 06 . 5 . 1 . 2	- Belanja Barang dan Jasa	26.792.000,00	26.075.000,00	(717.000,00)	97,32	
1.02 . 1-02.0-00.0-00.01 . 01 . 2.07 . 06 . 5 . 2	BELANJA MODAL	63.983.000,00	54.017.000,00	(9.966.000,00)	84,42	
1.02 . 1-02.0-00.0-00.01 . 01 . 2.07 . 06 . 5 . 2 . 2	- Belanja Modal Peralatan dan Mesin	63.983.000,00	54.017.000,00	(9.966.000,00)	84,42	
1.02 . 1-02.0-00.0-00.01 . 01 . 2.07 . 05	Pengadaan Mebel	60.900.000,00	60.062.000,00	(838.000,00)	98,62	
1.02 . 1-02.0-00.0-00.01 . 01 . 2.07 . 05 . 5 . 2	BELANJA MODAL	60.900.000,00	60.062.000,00	(838.000,00)	98,62	
1.02 . 1-02.0-00.0-00.01 . 01 . 2.07 . 05 . 5 . 2 . 2	- Belanja Modal Peralatan dan Mesin	60.900.000,00	60.062.000,00	(838.000,00)	98,62	
1.02 . 1-02.0-00.0-00.01 . 01 . 2.08	<i>Penyediaan Jasa Penunjang Urusan Pemerintahan Daerah</i>	515.240.000,00	502.457.585,00	(12.782.415,00)	97,52	

KODE REKENING	URAIAN	JUMLAH (Rp)		BERTAMBAH / (BERKURANG)		DASAR HUKUM
		ANGGARAN SETELAH PERUBAHAN	REALISASI	(Rp)	(%)	
1	2	3	4	5 = 4 - 3	6	7
1.02 . 1-02.0-00.0-00.01 . 01 . 2.08 . 01	Penyediaan Jasa Surat Menyurat	2.800.000,00	2.093.000,00	(707.000,00)	74,75	
1.02 . 1-02.0-00.0-00.01 . 01 . 2.08 . 01 . 5 . 1	BELANJA OPERASI	2.800.000,00	2.093.000,00	(707.000,00)	74,75	
1.02 . 1-02.0-00.0-00.01 . 01 . 2.08 . 01 . 5 . 1 . 2	- Belanja Barang dan Jasa	2.800.000,00	2.093.000,00	(707.000,00)	74,75	
1.02 . 1-02.0-00.0-00.01 . 01 . 2.08 . 02	Penyediaan Jasa Komunikasi, Sumber Daya Air dan Listrik	402.034.000,00	389.993.585,00	(12.040.415,00)	97,01	
1.02 . 1-02.0-00.0-00.01 . 01 . 2.08 . 02 . 5 . 1	BELANJA OPERASI	402.034.000,00	389.993.585,00	(12.040.415,00)	97,01	
1.02 . 1-02.0-00.0-00.01 . 01 . 2.08 . 02 . 5 . 1 . 2	- Belanja Barang dan Jasa	402.034.000,00	389.993.585,00	(12.040.415,00)	97,01	
1.02 . 1-02.0-00.0-00.01 . 01 . 2.08 . 04	Penyediaan Jasa Pelayanan Umum Kantor	110.406.000,00	110.371.000,00	(35.000,00)	99,97	
1.02 . 1-02.0-00.0-00.01 . 01 . 2.08 . 04 . 5 . 1	BELANJA OPERASI	110.406.000,00	110.371.000,00	(35.000,00)	99,97	
1.02 . 1-02.0-00.0-00.01 . 01 . 2.08 . 04 . 5 . 1 . 2	- Belanja Barang dan Jasa	110.406.000,00	110.371.000,00	(35.000,00)	99,97	
1.02 . 1-02.0-00.0-00.01 . 01 . 2.09	<i>Pemeliharaan Barang Milik Daerah Penunjang Urusan Pemerintahan Daerah</i>	414.818.000,00	396.963.945,00	(17.854.055,00)	95,70	
1.02 . 1-02.0-00.0-00.01 . 01 . 2.09 . 02	Penyediaan Jasa Pemeliharaan, Biaya Pemeliharaan, Pajak dan Perizinan Kendaraan Dinas Operasional atau Lapangan	145.153.000,00	143.839.945,00	(1.313.055,00)	99,10	
1.02 . 1-02.0-00.0-00.01 . 01 . 2.09 . 02 . 5 . 1	BELANJA OPERASI	145.153.000,00	143.839.945,00	(1.313.055,00)	99,10	
1.02 . 1-02.0-00.0-00.01 . 01 . 2.09 . 02 . 5 . 1 . 2	- Belanja Barang dan Jasa	145.153.000,00	143.839.945,00	(1.313.055,00)	99,10	
1.02 . 1-02.0-00.0-00.01 . 01 . 2.09 . 05	Pemeliharaan Mebel	11.900.000,00	11.840.000,00	(60.000,00)	99,50	
1.02 . 1-02.0-00.0-00.01 . 01 . 2.09 . 05 . 5 . 1	BELANJA OPERASI	11.900.000,00	11.840.000,00	(60.000,00)	99,50	
1.02 . 1-02.0-00.0-00.01 . 01 . 2.09 . 05 . 5 . 1 . 2	- Belanja Barang dan Jasa	11.900.000,00	11.840.000,00	(60.000,00)	99,50	
1.02 . 1-02.0-00.0-00.01 . 01 . 2.09 . 06	Pemeliharaan Peralatan dan Mesin Lainnya	168.965.000,00	152.496.000,00	(16.469.000,00)	90,25	
1.02 . 1-02.0-00.0-00.01 . 01 . 2.09 . 06 . 5 . 1	BELANJA OPERASI	168.965.000,00	152.496.000,00	(16.469.000,00)	90,25	
1.02 . 1-02.0-00.0-00.01 . 01 . 2.09 . 06 . 5 . 1 . 2	- Belanja Barang dan Jasa	168.965.000,00	152.496.000,00	(16.469.000,00)	90,25	
1.02 . 1-02.0-00.0-00.01 . 01 . 2.09 . 09	Pemeliharaan/Rehabilitasi Gedung Kantor dan Bangunan Lainnya	88.800.000,00	88.788.000,00	(12.000,00)	99,99	
1.02 . 1-02.0-00.0-00.01 . 01 . 2.09 . 09 . 5 . 1	BELANJA OPERASI	88.800.000,00	88.788.000,00	(12.000,00)	99,99	
1.02 . 1-02.0-00.0-00.01 . 01 . 2.09 . 09 . 5 . 1 . 2	- Belanja Barang dan Jasa	88.800.000,00	88.788.000,00	(12.000,00)	99,99	
1.02 . 1-02.0-00.0-00.01 . 01 . 2.10	<i>Peningkatan Pelayanan BLUD</i>	96.102.000,00	96.044.307,00	(57.693,00)	99,94	
1.02 . 1-02.0-00.0-00.01 . 01 . 2.10 . 01	Pelayanan dan Penunjang Pelayanan BLUD	96.102.000,00	96.044.307,00	(57.693,00)	99,94	
1.02 . 1-02.0-00.0-00.01 . 01 . 2.10 . 01 . 5 . 1	BELANJA OPERASI	96.102.000,00	96.044.307,00	(57.693,00)	99,94	
1.02 . 1-02.0-00.0-00.01 . 01 . 2.10 . 01 . 5 . 1 . 1	- Belanja Pegawai	0,00	0,00	0,00	0,00	
1.02 . 1-02.0-00.0-00.01 . 01 . 2.10 . 01 . 5 . 1 . 2	- Belanja Barang dan Jasa	96.102.000,00	96.044.307,00	(57.693,00)	99,94	
1.02 . 1-02.0-00.0-00.01 . 02	Program Pemenuhan Upaya Kesehatan Perorangan Dan Upaya Kesehatan Masyarakat	112.376.237.000,00	101.006.467.726,00	(11.369.769.274,00)	89,88	

KODE REKENING	URAIAN	JUMLAH (Rp)		BERTAMBAH / (BERKURANG)		DASAR HUKUM
		ANGGARAN SETELAH PERUBAHAN	REALISASI	(Rp)	(%)	
1	2	3	4	5 = 4 - 3	6	7
1.02 . 1-02.0-00.0-00.01 . 02 . 2.01	<i>Penyediaan Fasilitas Pelayanan Kesehatan untuk UKM dan UKP Kewenangan Daerah Kabupaten/Kota</i>	44.313.481.000,00	42.397.689.729,00	(1.915.791.271,00)	95,68	
1.02 . 1-02.0-00.0-00.01 . 02 . 2.01 . 02	Pembangunan Puskesmas	23.760.000,00	23.760.000,00	0,00	100,00	
1.02 . 1-02.0-00.0-00.01 . 02 . 2.01 . 02 . 5 . 1	BELANJA OPERASI	23.760.000,00	23.760.000,00	0,00	100,00	
1.02 . 1-02.0-00.0-00.01 . 02 . 2.01 . 02 . 5 . 1 . 1	- Belanja Pegawai	23.760.000,00	23.760.000,00	0,00	100,00	
1.02 . 1-02.0-00.0-00.01 . 02 . 2.01 . 13	Pengadaan Prasarana dan Pendukung Fasilitas Pelayanan Kesehatan	36.864.000,00	34.872.000,00	(1.992.000,00)	94,60	
1.02 . 1-02.0-00.0-00.01 . 02 . 2.01 . 13 . 5 . 1	BELANJA OPERASI	36.864.000,00	34.872.000,00	(1.992.000,00)	94,60	
1.02 . 1-02.0-00.0-00.01 . 02 . 2.01 . 13 . 5 . 1 . 1	- Belanja Pegawai	36.864.000,00	34.872.000,00	(1.992.000,00)	94,60	
1.02 . 1-02.0-00.0-00.01 . 02 . 2.01 . 14	Pengadaan Alat Kesehatan/Alat Penunjang Medik Fasilitas Pelayanan Kesehatan	32.250.000,00	30.459.000,00	(1.791.000,00)	94,45	
1.02 . 1-02.0-00.0-00.01 . 02 . 2.01 . 14 . 5 . 1	BELANJA OPERASI	32.250.000,00	30.459.000,00	(1.791.000,00)	94,45	
1.02 . 1-02.0-00.0-00.01 . 02 . 2.01 . 14 . 5 . 1 . 1	- Belanja Pegawai	32.250.000,00	30.459.000,00	(1.791.000,00)	94,45	
1.02 . 1-02.0-00.0-00.01 . 02 . 2.01 . 17	Pengadaan Bahan Habis Pakai	33.954.000,00	24.646.000,00	(9.308.000,00)	72,59	
1.02 . 1-02.0-00.0-00.01 . 02 . 2.01 . 17 . 5 . 1	BELANJA OPERASI	33.954.000,00	24.646.000,00	(9.308.000,00)	72,59	
1.02 . 1-02.0-00.0-00.01 . 02 . 2.01 . 17 . 5 . 1 . 1	- Belanja Pegawai	33.954.000,00	24.646.000,00	(9.308.000,00)	72,59	
1.02 . 1-02.0-00.0-00.01 . 02 . 2.01 . 16	Pengadaan Obat, Vaksin	6.680.292.000,00	6.647.617.454,00	(32.674.546,00)	99,51	
1.02 . 1-02.0-00.0-00.01 . 02 . 2.01 . 16 . 5 . 1	BELANJA OPERASI	6.680.292.000,00	6.647.617.454,00	(32.674.546,00)	99,51	
1.02 . 1-02.0-00.0-00.01 . 02 . 2.01 . 16 . 5 . 1 . 1	- Belanja Pegawai	50.726.000,00	47.947.000,00	(2.779.000,00)	94,52	
1.02 . 1-02.0-00.0-00.01 . 02 . 2.01 . 16 . 5 . 1 . 2	- Belanja Barang dan Jasa	6.629.566.000,00	6.599.670.454,00	(29.895.546,00)	99,55	
1.02 . 1-02.0-00.0-00.01 . 02 . 2.01 . 17	Pengadaan Bahan Habis Pakai	8.103.271.000,00	8.036.599.552,00	(66.671.448,00)	99,18	
1.02 . 1-02.0-00.0-00.01 . 02 . 2.01 . 17 . 5 . 1	BELANJA OPERASI	8.103.271.000,00	8.036.599.552,00	(66.671.448,00)	99,18	
1.02 . 1-02.0-00.0-00.01 . 02 . 2.01 . 17 . 5 . 1 . 2	- Belanja Barang dan Jasa	8.103.271.000,00	8.036.599.552,00	(66.671.448,00)	99,18	
1.02 . 1-02.0-00.0-00.01 . 02 . 2.01 . 14	Pengadaan Alat Kesehatan/Alat Penunjang Medik Fasilitas Pelayanan Kesehatan	0,00	0,00	0,00	0,00	
1.02 . 1-02.0-00.0-00.01 . 02 . 2.01 . 14 . 5 . 1	BELANJA OPERASI	0,00	0,00	0,00	0,00	
1.02 . 1-02.0-00.0-00.01 . 02 . 2.01 . 14 . 5 . 1 . 2	- Belanja Barang dan Jasa	0,00	0,00	0,00	0,00	
1.02 . 1-02.0-00.0-00.01 . 02 . 2.01 . 13	Pengadaan Prasarana dan Pendukung Fasilitas Pelayanan Kesehatan	100.000.000,00	71.500.000,00	(28.500.000,00)	71,50	
1.02 . 1-02.0-00.0-00.01 . 02 . 2.01 . 13 . 5 . 1	BELANJA OPERASI	100.000.000,00	71.500.000,00	(28.500.000,00)	71,50	
1.02 . 1-02.0-00.0-00.01 . 02 . 2.01 . 13 . 5 . 1 . 2	- Belanja Barang dan Jasa	100.000.000,00	71.500.000,00	(28.500.000,00)	71,50	
1.02 . 1-02.0-00.0-00.01 . 02 . 2.01 . 02	Pembangunan Puskesmas	58.776.000,00	54.845.838,00	(3.930.162,00)	93,31	
1.02 . 1-02.0-00.0-00.01 . 02 . 2.01 . 02 . 5 . 1	BELANJA OPERASI	58.776.000,00	54.845.838,00	(3.930.162,00)	93,31	

KODE REKENING	URAIAN	JUMLAH (Rp)		BERTAMBAH / (BERKURANG)		DASAR HUKUM
		ANGGARAN SETELAH PERUBAHAN	REALISASI	(Rp)	(%)	
1	2	3	4	5 = 4 - 3	6	7
1.02 . 1-02.0-00.0-00.01 . 02 . 2.01 . 02 . 5 . 1 . 2	- Belanja Barang dan Jasa	58.776.000,00	54.845.838,00	(3.930.162,00)	93,31	
1.02 . 1-02.0-00.0-00.01 . 02 . 2.01 . 13	Pengadaan Prasarana dan Pendukung Fasilitas Pelayanan Kesehatan	510.850.000,00	366.850.000,00	(144.000.000,00)	71,81	
1.02 . 1-02.0-00.0-00.01 . 02 . 2.01 . 13 . 5 . 1	BELANJA OPERASI	510.850.000,00	366.850.000,00	(144.000.000,00)	71,81	
1.02 . 1-02.0-00.0-00.01 . 02 . 2.01 . 13 . 5 . 1 . 5	- Belanja Hibah	510.850.000,00	366.850.000,00	(144.000.000,00)	71,81	
1.02 . 1-02.0-00.0-00.01 . 02 . 2.01 . 14	Pengadaan Alat Kesehatan/Alat Penunjang Medik Fasilitas Pelayanan Kesehatan	3.796.121.000,00	3.452.392.803,00	(343.728.197,00)	90,95	
1.02 . 1-02.0-00.0-00.01 . 02 . 2.01 . 14 . 5 . 1	BELANJA OPERASI	971.658.000,00	780.066.000,00	(191.592.000,00)	80,28	
1.02 . 1-02.0-00.0-00.01 . 02 . 2.01 . 14 . 5 . 1 . 5	- Belanja Hibah	971.658.000,00	780.066.000,00	(191.592.000,00)	80,28	
1.02 . 1-02.0-00.0-00.01 . 02 . 2.01 . 14 . 5 . 2	BELANJA MODAL	2.824.463.000,00	2.672.326.803,00	(152.136.197,00)	94,61	
1.02 . 1-02.0-00.0-00.01 . 02 . 2.01 . 14 . 5 . 2 . 2	- Belanja Modal Peralatan dan Mesin	2.824.463.000,00	2.672.326.803,00	(152.136.197,00)	94,61	
1.02 . 1-02.0-00.0-00.01 . 02 . 2.01 . 13	Pengadaan Prasarana dan Pendukung Fasilitas Pelayanan Kesehatan	10.249.775.000,00	9.877.617.885,00	(372.157.115,00)	96,37	
1.02 . 1-02.0-00.0-00.01 . 02 . 2.01 . 13 . 5 . 2	BELANJA MODAL	10.249.775.000,00	9.877.617.885,00	(372.157.115,00)	96,37	
1.02 . 1-02.0-00.0-00.01 . 02 . 2.01 . 13 . 5 . 2 . 2	- Belanja Modal Peralatan dan Mesin	10.249.775.000,00	9.877.617.885,00	(372.157.115,00)	96,37	
1.02 . 1-02.0-00.0-00.01 . 02 . 2.01 . 02	Pembangunan Puskesmas	11.551.633.000,00	11.194.271.716,00	(357.361.284,00)	96,91	
1.02 . 1-02.0-00.0-00.01 . 02 . 2.01 . 02 . 5 . 2	BELANJA MODAL	11.551.633.000,00	11.194.271.716,00	(357.361.284,00)	96,91	
1.02 . 1-02.0-00.0-00.01 . 02 . 2.01 . 02 . 5 . 2 . 3	- Belanja Modal Gedung dan Bangunan	11.551.633.000,00	11.194.271.716,00	(357.361.284,00)	96,91	
1.02 . 1-02.0-00.0-00.01 . 02 . 2.01 . 09	Rehabilitasi dan Pemeliharaan Puskesmas	220.000.000,00	198.088.981,00	(21.911.019,00)	90,04	
1.02 . 1-02.0-00.0-00.01 . 02 . 2.01 . 09 . 5 . 2	BELANJA MODAL	220.000.000,00	198.088.981,00	(21.911.019,00)	90,04	
1.02 . 1-02.0-00.0-00.01 . 02 . 2.01 . 09 . 5 . 2 . 3	- Belanja Modal Gedung dan Bangunan	220.000.000,00	198.088.981,00	(21.911.019,00)	90,04	
1.02 . 1-02.0-00.0-00.01 . 02 . 2.01 . 12	Pengadaan Sarana Fasilitas Pelayanan Kesehatan	2.915.935.000,00	2.384.168.500,00	(531.766.500,00)	81,76	
1.02 . 1-02.0-00.0-00.01 . 02 . 2.01 . 12 . 5 . 2	BELANJA MODAL	2.915.935.000,00	2.384.168.500,00	(531.766.500,00)	81,76	
1.02 . 1-02.0-00.0-00.01 . 02 . 2.01 . 12 . 5 . 2 . 3	- Belanja Modal Gedung dan Bangunan	2.915.935.000,00	2.384.168.500,00	(531.766.500,00)	81,76	
1.02 . 1-02.0-00.0-00.01 . 02 . 2.02	<i>Penyediaan Layanan Kesehatan untuk UKM dan UKP Rujukan Tingkat Daerah Kabupaten/Kota</i>	68.028.678.000,00	58.575.597.997,00	(9.453.080.003,00)	86,10	
1.02 . 1-02.0-00.0-00.01 . 02 . 2.02 . 01	Pengelolaan Pelayanan Kesehatan Ibu Hamil	0,00	0,00	0,00	0,00	
1.02 . 1-02.0-00.0-00.01 . 02 . 2.02 . 01 . 5 . 1	BELANJA OPERASI	0,00	0,00	0,00	0,00	
1.02 . 1-02.0-00.0-00.01 . 02 . 2.02 . 01 . 5 . 1 . 1	- Belanja Pegawai	0,00	0,00	0,00	0,00	
1.02 . 1-02.0-00.0-00.01 . 02 . 2.02 . 02	Pengelolaan Pelayanan Kesehatan Ibu Bersalin	29.610.000,00	17.490.000,00	(12.120.000,00)	59,07	
1.02 . 1-02.0-00.0-00.01 . 02 . 2.02 . 02 . 5 . 1	BELANJA OPERASI	29.610.000,00	17.490.000,00	(12.120.000,00)	59,07	

KODE REKENING	URAIAN	JUMLAH (Rp)		BERTAMBAH / (BERKURANG)		DASAR HUKUM
		ANGGARAN SETELAH PERUBAHAN	REALISASI	(Rp)	(%)	
1	2	3	4	5 = 4 - 3	6	7
1.02 . 1-02.0-00.0-00.01 . 02 . 2.02 . 02 . 5 . 1 . 1	- Belanja Pegawai	29.610.000,00	17.490.000,00	(12.120.000,00)	59,07	
1.02 . 1-02.0-00.0-00.01 . 02 . 2.02 . 03	Pengelolaan Pelayanan Kesehatan Bayi Baru Lahir	3.270.000,00	1.290.000,00	(1.980.000,00)	39,45	
1.02 . 1-02.0-00.0-00.01 . 02 . 2.02 . 03 . 5 . 1	BELANJA OPERASI	3.270.000,00	1.290.000,00	(1.980.000,00)	39,45	
1.02 . 1-02.0-00.0-00.01 . 02 . 2.02 . 03 . 5 . 1 . 1	- Belanja Pegawai	3.270.000,00	1.290.000,00	(1.980.000,00)	39,45	
1.02 . 1-02.0-00.0-00.01 . 02 . 2.02 . 04	Pengelolaan Pelayanan Kesehatan Balita	0,00	0,00	0,00	0,00	
1.02 . 1-02.0-00.0-00.01 . 02 . 2.02 . 04 . 5 . 1	BELANJA OPERASI	0,00	0,00	0,00	0,00	
1.02 . 1-02.0-00.0-00.01 . 02 . 2.02 . 04 . 5 . 1 . 1	- Belanja Pegawai	0,00	0,00	0,00	0,00	
1.02 . 1-02.0-00.0-00.01 . 02 . 2.02 . 05	Pengelolaan Pelayanan Kesehatan pada Usia Pendidikan Dasar	0,00	0,00	0,00	0,00	
1.02 . 1-02.0-00.0-00.01 . 02 . 2.02 . 05 . 5 . 1	BELANJA OPERASI	0,00	0,00	0,00	0,00	
1.02 . 1-02.0-00.0-00.01 . 02 . 2.02 . 05 . 5 . 1 . 1	- Belanja Pegawai	0,00	0,00	0,00	0,00	
1.02 . 1-02.0-00.0-00.01 . 02 . 2.02 . 06	Pengelolaan Pelayanan Kesehatan pada Usia Produktif	11.697.000,00	6.699.000,00	(4.998.000,00)	57,27	
1.02 . 1-02.0-00.0-00.01 . 02 . 2.02 . 06 . 5 . 1	BELANJA OPERASI	11.697.000,00	6.699.000,00	(4.998.000,00)	57,27	
1.02 . 1-02.0-00.0-00.01 . 02 . 2.02 . 06 . 5 . 1 . 1	- Belanja Pegawai	11.697.000,00	6.699.000,00	(4.998.000,00)	57,27	
1.02 . 1-02.0-00.0-00.01 . 02 . 2.02 . 07	Pengelolaan Pelayanan Kesehatan pada Usia Lanjut	0,00	0,00	0,00	0,00	
1.02 . 1-02.0-00.0-00.01 . 02 . 2.02 . 07 . 5 . 1	BELANJA OPERASI	0,00	0,00	0,00	0,00	
1.02 . 1-02.0-00.0-00.01 . 02 . 2.02 . 07 . 5 . 1 . 1	- Belanja Pegawai	0,00	0,00	0,00	0,00	
1.02 . 1-02.0-00.0-00.01 . 02 . 2.02 . 10	Pengelolaan Pelayanan Kesehatan Orang dengan Gangguan Jiwa Berat	4.680.000,00	2.718.000,00	(1.962.000,00)	58,08	
1.02 . 1-02.0-00.0-00.01 . 02 . 2.02 . 10 . 5 . 1	BELANJA OPERASI	4.680.000,00	2.718.000,00	(1.962.000,00)	58,08	
1.02 . 1-02.0-00.0-00.01 . 02 . 2.02 . 10 . 5 . 1 . 1	- Belanja Pegawai	4.680.000,00	2.718.000,00	(1.962.000,00)	58,08	
1.02 . 1-02.0-00.0-00.01 . 02 . 2.02 . 11	Pengelolaan Pelayanan Kesehatan Orang Terduga Tuberkulosis	17.655.000,00	17.655.000,00	0,00	100,00	
1.02 . 1-02.0-00.0-00.01 . 02 . 2.02 . 11 . 5 . 1	BELANJA OPERASI	17.655.000,00	17.655.000,00	0,00	100,00	
1.02 . 1-02.0-00.0-00.01 . 02 . 2.02 . 11 . 5 . 1 . 1	- Belanja Pegawai	17.655.000,00	17.655.000,00	0,00	100,00	
1.02 . 1-02.0-00.0-00.01 . 02 . 2.02 . 12	Pengelolaan Pelayanan Kesehatan Orang dengan Risiko Terinfeksi HIV	6.375.000,00	3.864.000,00	(2.511.000,00)	60,61	
1.02 . 1-02.0-00.0-00.01 . 02 . 2.02 . 12 . 5 . 1	BELANJA OPERASI	6.375.000,00	3.864.000,00	(2.511.000,00)	60,61	
1.02 . 1-02.0-00.0-00.01 . 02 . 2.02 . 12 . 5 . 1 . 1	- Belanja Pegawai	6.375.000,00	3.864.000,00	(2.511.000,00)	60,61	
1.02 . 1-02.0-00.0-00.01 . 02 . 2.02 . 14	Pengelolaan Pelayanan Kesehatan bagi Penduduk Terdampak Krisis Kesehatan Akibat Bencana dan/atau Berpotensi Bencana	20.871.000,00	18.552.000,00	(2.319.000,00)	88,89	

KODE REKENING	URAIAN	JUMLAH (Rp)		BERTAMBAH / (BERKURANG)		DASAR HUKUM
		ANGGARAN SETELAH PERUBAHAN	REALISASI	(Rp)	(%)	
1	2	3	4	5 = 4 - 3	6	7
1.02 . 1-02.0-00.0-00.01 . 02 . 2.02 . 14 . 5 . 1	BELANJA OPERASI	20.871.000,00	18.552.000,00	(2.319.000,00)	88,89	
1.02 . 1-02.0-00.0-00.01 . 02 . 2.02 . 14 . 5 . 1 . 1	- Belanja Pegawai	20.871.000,00	18.552.000,00	(2.319.000,00)	88,89	
1.02 . 1-02.0-00.0-00.01 . 02 . 2.02 . 15	Pengelolaan Pelayanan Kesehatan Gizi Masyarakat	12.633.000,00	10.554.000,00	(2.079.000,00)	83,54	
1.02 . 1-02.0-00.0-00.01 . 02 . 2.02 . 15 . 5 . 1	BELANJA OPERASI	12.633.000,00	10.554.000,00	(2.079.000,00)	83,54	
1.02 . 1-02.0-00.0-00.01 . 02 . 2.02 . 15 . 5 . 1 . 1	- Belanja Pegawai	12.633.000,00	10.554.000,00	(2.079.000,00)	83,54	
1.02 . 1-02.0-00.0-00.01 . 02 . 2.02 . 16	Pengelolaan Pelayanan Kesehatan Kerja dan Olahraga	3.993.000,00	0,00	(3.993.000,00)	0,00	
1.02 . 1-02.0-00.0-00.01 . 02 . 2.02 . 16 . 5 . 1	BELANJA OPERASI	3.993.000,00	0,00	(3.993.000,00)	0,00	
1.02 . 1-02.0-00.0-00.01 . 02 . 2.02 . 16 . 5 . 1 . 1	- Belanja Pegawai	3.993.000,00	0,00	(3.993.000,00)	0,00	
1.02 . 1-02.0-00.0-00.01 . 02 . 2.02 . 17	Pengelolaan Pelayanan Kesehatan Lingkungan	37.074.000,00	29.706.000,00	(7.368.000,00)	80,13	
1.02 . 1-02.0-00.0-00.01 . 02 . 2.02 . 17 . 5 . 1	BELANJA OPERASI	37.074.000,00	29.706.000,00	(7.368.000,00)	80,13	
1.02 . 1-02.0-00.0-00.01 . 02 . 2.02 . 17 . 5 . 1 . 1	- Belanja Pegawai	37.074.000,00	29.706.000,00	(7.368.000,00)	80,13	
1.02 . 1-02.0-00.0-00.01 . 02 . 2.02 . 20	Pengelolaan Surveilans Kesehatan	2.778.000,00	2.778.000,00	0,00	100,00	
1.02 . 1-02.0-00.0-00.01 . 02 . 2.02 . 20 . 5 . 1	BELANJA OPERASI	2.778.000,00	2.778.000,00	0,00	100,00	
1.02 . 1-02.0-00.0-00.01 . 02 . 2.02 . 20 . 5 . 1 . 1	- Belanja Pegawai	2.778.000,00	2.778.000,00	0,00	100,00	
1.02 . 1-02.0-00.0-00.01 . 02 . 2.02 . 25	Pelayanan Kesehatan Penyakit Menular dan Tidak Menular	1.920.000,00	1.782.000,00	(138.000,00)	92,81	
1.02 . 1-02.0-00.0-00.01 . 02 . 2.02 . 25 . 5 . 1	BELANJA OPERASI	1.920.000,00	1.782.000,00	(138.000,00)	92,81	
1.02 . 1-02.0-00.0-00.01 . 02 . 2.02 . 25 . 5 . 1 . 1	- Belanja Pegawai	1.920.000,00	1.782.000,00	(138.000,00)	92,81	
1.02 . 1-02.0-00.0-00.01 . 02 . 2.02 . 26	Pengelolaan Jaminan Kesehatan Masyarakat	35.871.000,00	32.871.000,00	(3.000.000,00)	91,64	
1.02 . 1-02.0-00.0-00.01 . 02 . 2.02 . 26 . 5 . 1	BELANJA OPERASI	35.871.000,00	32.871.000,00	(3.000.000,00)	91,64	
1.02 . 1-02.0-00.0-00.01 . 02 . 2.02 . 26 . 5 . 1 . 1	- Belanja Pegawai	35.871.000,00	32.871.000,00	(3.000.000,00)	91,64	
1.02 . 1-02.0-00.0-00.01 . 02 . 2.02 . 29	Penyelenggaraan Kabupaten/Kota Sehat	3.630.000,00	0,00	(3.630.000,00)	0,00	
1.02 . 1-02.0-00.0-00.01 . 02 . 2.02 . 29 . 5 . 1	BELANJA OPERASI	3.630.000,00	0,00	(3.630.000,00)	0,00	
1.02 . 1-02.0-00.0-00.01 . 02 . 2.02 . 29 . 5 . 1 . 1	- Belanja Pegawai	3.630.000,00	0,00	(3.630.000,00)	0,00	
1.02 . 1-02.0-00.0-00.01 . 02 . 2.02 . 35	Pelaksanaan Akreditasi Fasilitas Kesehatan di Kabupaten/Kota	23.670.000,00	21.303.000,00	(2.367.000,00)	90,00	
1.02 . 1-02.0-00.0-00.01 . 02 . 2.02 . 35 . 5 . 1	BELANJA OPERASI	23.670.000,00	21.303.000,00	(2.367.000,00)	90,00	
1.02 . 1-02.0-00.0-00.01 . 02 . 2.02 . 35 . 5 . 1 . 1	- Belanja Pegawai	23.670.000,00	21.303.000,00	(2.367.000,00)	90,00	
1.02 . 1-02.0-00.0-00.01 . 02 . 2.02 . 36	Investigasi Awal Kejadian Tidak Diharapkan (Kejadian Ikutan Pasca Imunisasi dan Pemberian Obat Massal)	5.100.654.000,00	2.814.041.990,00	(2.286.612.010,00)	55,17	

KODE REKENING	URAIAN	JUMLAH (Rp)		BERTAMBAH / (BERKURANG)		DASAR HUKUM
		ANGGARAN SETELAH PERUBAHAN	REALISASI	(Rp)	(%)	
1	2	3	4	5 = 4 - 3	6	7
1.02 . 1-02.0-00.0-00.01 . 02 . 2.02 . 36 . 5 . 1	BELANJA OPERASI	5.100.654.000,00	2.814.041.990,00	(2.286.612.010,00)	55,17	
1.02 . 1-02.0-00.0-00.01 . 02 . 2.02 . 36 . 5 . 1 . 1	- Belanja Pegawai	18.550.000,00	16.272.000,00	(2.278.000,00)	87,72	
1.02 . 1-02.0-00.0-00.01 . 02 . 2.02 . 36 . 5 . 1 . 2	- Belanja Barang dan Jasa	5.082.104.000,00	2.797.769.990,00	(2.284.334.010,00)	55,05	
1.02 . 1-02.0-00.0-00.01 . 02 . 2.02 . 35	Pelaksanaan Akreditasi Fasilitas Kesehatan di Kabupaten/Kota	1.852.026.000,00	862.313.625,00	(989.712.375,00)	46,56	
1.02 . 1-02.0-00.0-00.01 . 02 . 2.02 . 35 . 5 . 1	BELANJA OPERASI	1.852.026.000,00	862.313.625,00	(989.712.375,00)	46,56	
1.02 . 1-02.0-00.0-00.01 . 02 . 2.02 . 35 . 5 . 1 . 2	- Belanja Barang dan Jasa	1.852.026.000,00	862.313.625,00	(989.712.375,00)	46,56	
1.02 . 1-02.0-00.0-00.01 . 02 . 2.02 . 29	Penyelenggaraan Kabupaten/Kota Sehat	93.401.000,00	58.661.000,00	(34.740.000,00)	62,81	
1.02 . 1-02.0-00.0-00.01 . 02 . 2.02 . 29 . 5 . 1	BELANJA OPERASI	93.401.000,00	58.661.000,00	(34.740.000,00)	62,81	
1.02 . 1-02.0-00.0-00.01 . 02 . 2.02 . 29 . 5 . 1 . 2	- Belanja Barang dan Jasa	93.401.000,00	58.661.000,00	(34.740.000,00)	62,81	
1.02 . 1-02.0-00.0-00.01 . 02 . 2.02 . 26	Pengelolaan Jaminan Kesehatan Masyarakat	35.169.984.000,00	34.275.299.954,00	(894.684.046,00)	97,46	
1.02 . 1-02.0-00.0-00.01 . 02 . 2.02 . 26 . 5 . 1	BELANJA OPERASI	35.169.984.000,00	34.275.299.954,00	(894.684.046,00)	97,46	
1.02 . 1-02.0-00.0-00.01 . 02 . 2.02 . 26 . 5 . 1 . 2	- Belanja Barang dan Jasa	35.169.984.000,00	34.275.299.954,00	(894.684.046,00)	97,46	
1.02 . 1-02.0-00.0-00.01 . 02 . 2.02 . 25	Pelayanan Kesehatan Penyakit Menular dan Tidak Menular	188.070.000,00	163.668.517,00	(24.401.483,00)	87,03	
1.02 . 1-02.0-00.0-00.01 . 02 . 2.02 . 25 . 5 . 1	BELANJA OPERASI	188.070.000,00	163.668.517,00	(24.401.483,00)	87,03	
1.02 . 1-02.0-00.0-00.01 . 02 . 2.02 . 25 . 5 . 1 . 2	- Belanja Barang dan Jasa	188.070.000,00	163.668.517,00	(24.401.483,00)	87,03	
1.02 . 1-02.0-00.0-00.01 . 02 . 2.02 . 20	Pengelolaan Surveilans Kesehatan	409.381.000,00	365.877.213,00	(43.503.787,00)	89,37	
1.02 . 1-02.0-00.0-00.01 . 02 . 2.02 . 20 . 5 . 1	BELANJA OPERASI	409.381.000,00	365.877.213,00	(43.503.787,00)	89,37	
1.02 . 1-02.0-00.0-00.01 . 02 . 2.02 . 20 . 5 . 1 . 2	- Belanja Barang dan Jasa	409.381.000,00	365.877.213,00	(43.503.787,00)	89,37	
1.02 . 1-02.0-00.0-00.01 . 02 . 2.02 . 23	Pengelolaan Upaya Kesehatan Khusus	571.495.000,00	446.277.357,00	(125.217.643,00)	78,09	
1.02 . 1-02.0-00.0-00.01 . 02 . 2.02 . 23 . 5 . 1	BELANJA OPERASI	571.495.000,00	446.277.357,00	(125.217.643,00)	78,09	
1.02 . 1-02.0-00.0-00.01 . 02 . 2.02 . 23 . 5 . 1 . 2	- Belanja Barang dan Jasa	571.495.000,00	446.277.357,00	(125.217.643,00)	78,09	
1.02 . 1-02.0-00.0-00.01 . 02 . 2.02 . 17	Pengelolaan Pelayanan Kesehatan Lingkungan	964.134.000,00	896.180.400,00	(67.953.600,00)	92,95	
1.02 . 1-02.0-00.0-00.01 . 02 . 2.02 . 17 . 5 . 1	BELANJA OPERASI	964.134.000,00	896.180.400,00	(67.953.600,00)	92,95	
1.02 . 1-02.0-00.0-00.01 . 02 . 2.02 . 17 . 5 . 1 . 2	- Belanja Barang dan Jasa	964.134.000,00	896.180.400,00	(67.953.600,00)	92,95	
1.02 . 1-02.0-00.0-00.01 . 02 . 2.02 . 16	Pengelolaan Pelayanan Kesehatan Kerja dan Olahraga	93.492.000,00	82.405.000,00	(11.087.000,00)	88,14	
1.02 . 1-02.0-00.0-00.01 . 02 . 2.02 . 16 . 5 . 1	BELANJA OPERASI	93.492.000,00	82.405.000,00	(11.087.000,00)	88,14	
1.02 . 1-02.0-00.0-00.01 . 02 . 2.02 . 16 . 5 . 1 . 2	- Belanja Barang dan Jasa	93.492.000,00	82.405.000,00	(11.087.000,00)	88,14	
1.02 . 1-02.0-00.0-00.01 . 02 . 2.02 . 15	Pengelolaan Pelayanan Kesehatan Gizi Masyarakat	1.141.995.000,00	1.122.965.013,00	(19.029.987,00)	98,33	

KODE REKENING	URAIAN	JUMLAH (Rp)		BERTAMBAH / (BERKURANG)		DASAR HUKUM
		ANGGARAN SETELAH PERUBAHAN	REALISASI	(Rp)	(%)	
1	2	3	4	5 = 4 - 3	6	7
1.02 . 1-02.0-00.0-00.01 . 02 . 2.02 . 15 . 5 . 1	BELANJA OPERASI	1.141.995.000,00	1.122.965.013,00	(19.029.987,00)	98,33	
1.02 . 1-02.0-00.0-00.01 . 02 . 2.02 . 15 . 5 . 1 . 2	- Belanja Barang dan Jasa	1.141.995.000,00	1.122.965.013,00	(19.029.987,00)	98,33	
1.02 . 1-02.0-00.0-00.01 . 02 . 2.02 . 19	Pengelolaan Pelayanan Kesehatan Tradisional, Akupuntur, Asuhan Mandiri dan Tradisional Lainnya	45.152.000,00	44.198.500,00	(953.500,00)	97,89	
1.02 . 1-02.0-00.0-00.01 . 02 . 2.02 . 19 . 5 . 1	BELANJA OPERASI	45.152.000,00	44.198.500,00	(953.500,00)	97,89	
1.02 . 1-02.0-00.0-00.01 . 02 . 2.02 . 19 . 5 . 1 . 2	- Belanja Barang dan Jasa	45.152.000,00	44.198.500,00	(953.500,00)	97,89	
1.02 . 1-02.0-00.0-00.01 . 02 . 2.02 . 14	Pengelolaan Pelayanan Kesehatan bagi Penduduk Terdampak Krisis Kesehatan Akibat Bencana dan/atau Berpotensi Bencana	5.702.385.000,00	4.192.122.014,00	(1.510.262.986,00)	73,52	
1.02 . 1-02.0-00.0-00.01 . 02 . 2.02 . 14 . 5 . 1	BELANJA OPERASI	5.702.385.000,00	4.192.122.014,00	(1.510.262.986,00)	73,52	
1.02 . 1-02.0-00.0-00.01 . 02 . 2.02 . 14 . 5 . 1 . 2	- Belanja Barang dan Jasa	5.702.385.000,00	4.192.122.014,00	(1.510.262.986,00)	73,52	
1.02 . 1-02.0-00.0-00.01 . 02 . 2.02 . 12	Pengelolaan Pelayanan Kesehatan Orang dengan Risiko Terinfeksi HIV	528.688.000,00	494.185.400,00	(34.502.600,00)	93,47	
1.02 . 1-02.0-00.0-00.01 . 02 . 2.02 . 12 . 5 . 1	BELANJA OPERASI	528.688.000,00	494.185.400,00	(34.502.600,00)	93,47	
1.02 . 1-02.0-00.0-00.01 . 02 . 2.02 . 12 . 5 . 1 . 2	- Belanja Barang dan Jasa	528.688.000,00	494.185.400,00	(34.502.600,00)	93,47	
1.02 . 1-02.0-00.0-00.01 . 02 . 2.02 . 13	Pengelolaan Pelayanan Kesehatan bagi Penduduk pada Kondisi Kejadian Luar Biasa (KLB)	775.005.000,00	748.084.400,00	(26.920.600,00)	96,53	
1.02 . 1-02.0-00.0-00.01 . 02 . 2.02 . 13 . 5 . 1	BELANJA OPERASI	775.005.000,00	748.084.400,00	(26.920.600,00)	96,53	
1.02 . 1-02.0-00.0-00.01 . 02 . 2.02 . 13 . 5 . 1 . 2	- Belanja Barang dan Jasa	775.005.000,00	748.084.400,00	(26.920.600,00)	96,53	
1.02 . 1-02.0-00.0-00.01 . 02 . 2.02 . 11	Pengelolaan Pelayanan Kesehatan Orang Terduga Tuberkulosis	2.203.397.000,00	2.157.356.300,00	(46.040.700,00)	97,91	
1.02 . 1-02.0-00.0-00.01 . 02 . 2.02 . 11 . 5 . 1	BELANJA OPERASI	2.203.397.000,00	2.157.356.300,00	(46.040.700,00)	97,91	
1.02 . 1-02.0-00.0-00.01 . 02 . 2.02 . 11 . 5 . 1 . 2	- Belanja Barang dan Jasa	2.203.397.000,00	2.157.356.300,00	(46.040.700,00)	97,91	
1.02 . 1-02.0-00.0-00.01 . 02 . 2.02 . 10	Pengelolaan Pelayanan Kesehatan Orang dengan Gangguan Jiwa Berat	138.166.000,00	127.972.467,00	(10.193.533,00)	92,62	
1.02 . 1-02.0-00.0-00.01 . 02 . 2.02 . 10 . 5 . 1	BELANJA OPERASI	138.166.000,00	127.972.467,00	(10.193.533,00)	92,62	
1.02 . 1-02.0-00.0-00.01 . 02 . 2.02 . 10 . 5 . 1 . 2	- Belanja Barang dan Jasa	138.166.000,00	127.972.467,00	(10.193.533,00)	92,62	
1.02 . 1-02.0-00.0-00.01 . 02 . 2.02 . 07	Pengelolaan Pelayanan Kesehatan pada Usia Lanjut	44.056.000,00	43.821.900,00	(234.100,00)	99,47	
1.02 . 1-02.0-00.0-00.01 . 02 . 2.02 . 07 . 5 . 1	BELANJA OPERASI	44.056.000,00	43.821.900,00	(234.100,00)	99,47	
1.02 . 1-02.0-00.0-00.01 . 02 . 2.02 . 07 . 5 . 1 . 2	- Belanja Barang dan Jasa	44.056.000,00	43.821.900,00	(234.100,00)	99,47	
1.02 . 1-02.0-00.0-00.01 . 02 . 2.02 . 08	Pengelolaan Pelayanan Kesehatan Penderita Hipertensi	35.313.000,00	35.162.900,00	(150.100,00)	99,57	

KODE REKENING	URAIAN	JUMLAH (Rp)		BERTAMBAH / (BERKURANG)		DASAR HUKUM
		ANGGARAN SETELAH PERUBAHAN	REALISASI	(Rp)	(%)	
1	2	3	4	5 = 4 - 3	6	7
1.02 . 1-02.0-00.0-00.01 . 02 . 2.02 . 08 . 5 . 1	BELANJA OPERASI	35.313.000,00	35.162.900,00	(150.100,00)	99,57	
1.02 . 1-02.0-00.0-00.01 . 02 . 2.02 . 08 . 5 . 1 . 2	- Belanja Barang dan Jasa	35.313.000,00	35.162.900,00	(150.100,00)	99,57	
1.02 . 1-02.0-00.0-00.01 . 02 . 2.02 . 09	Pengelolaan Pelayanan Kesehatan Penderita Diabetes Melitus	31.935.000,00	31.934.800,00	(200,00)	100,00	
1.02 . 1-02.0-00.0-00.01 . 02 . 2.02 . 09 . 5 . 1	BELANJA OPERASI	31.935.000,00	31.934.800,00	(200,00)	100,00	
1.02 . 1-02.0-00.0-00.01 . 02 . 2.02 . 09 . 5 . 1 . 2	- Belanja Barang dan Jasa	31.935.000,00	31.934.800,00	(200,00)	100,00	
1.02 . 1-02.0-00.0-00.01 . 02 . 2.02 . 06	Pengelolaan Pelayanan Kesehatan pada Usia Produktif	2.011.883.000,00	2.001.958.640,00	(9.924.360,00)	99,51	
1.02 . 1-02.0-00.0-00.01 . 02 . 2.02 . 06 . 5 . 1	BELANJA OPERASI	2.011.883.000,00	2.001.958.640,00	(9.924.360,00)	99,51	
1.02 . 1-02.0-00.0-00.01 . 02 . 2.02 . 06 . 5 . 1 . 2	- Belanja Barang dan Jasa	2.011.883.000,00	2.001.958.640,00	(9.924.360,00)	99,51	
1.02 . 1-02.0-00.0-00.01 . 02 . 2.02 . 05	Pengelolaan Pelayanan Kesehatan pada Usia Pendidikan Dasar	81.660.000,00	75.276.000,00	(6.384.000,00)	92,18	
1.02 . 1-02.0-00.0-00.01 . 02 . 2.02 . 05 . 5 . 1	BELANJA OPERASI	81.660.000,00	75.276.000,00	(6.384.000,00)	92,18	
1.02 . 1-02.0-00.0-00.01 . 02 . 2.02 . 05 . 5 . 1 . 2	- Belanja Barang dan Jasa	81.660.000,00	75.276.000,00	(6.384.000,00)	92,18	
1.02 . 1-02.0-00.0-00.01 . 02 . 2.02 . 04	Pengelolaan Pelayanan Kesehatan Balita	149.906.000,00	149.764.400,00	(141.600,00)	99,91	
1.02 . 1-02.0-00.0-00.01 . 02 . 2.02 . 04 . 5 . 1	BELANJA OPERASI	149.906.000,00	149.764.400,00	(141.600,00)	99,91	
1.02 . 1-02.0-00.0-00.01 . 02 . 2.02 . 04 . 5 . 1 . 2	- Belanja Barang dan Jasa	149.906.000,00	149.764.400,00	(141.600,00)	99,91	
1.02 . 1-02.0-00.0-00.01 . 02 . 2.02 . 03	Pengelolaan Pelayanan Kesehatan Bayi Baru Lahir	569.836.000,00	90.786.629,00	(479.049.371,00)	15,93	
1.02 . 1-02.0-00.0-00.01 . 02 . 2.02 . 03 . 5 . 1	BELANJA OPERASI	569.836.000,00	90.786.629,00	(479.049.371,00)	15,93	
1.02 . 1-02.0-00.0-00.01 . 02 . 2.02 . 03 . 5 . 1 . 2	- Belanja Barang dan Jasa	569.836.000,00	90.786.629,00	(479.049.371,00)	15,93	
1.02 . 1-02.0-00.0-00.01 . 02 . 2.02 . 02	Pengelolaan Pelayanan Kesehatan Ibu Bersalin	3.251.481.000,00	1.001.780.199,00	(2.249.700.801,00)	30,81	
1.02 . 1-02.0-00.0-00.01 . 02 . 2.02 . 02 . 5 . 1	BELANJA OPERASI	3.251.481.000,00	1.001.780.199,00	(2.249.700.801,00)	30,81	
1.02 . 1-02.0-00.0-00.01 . 02 . 2.02 . 02 . 5 . 1 . 2	- Belanja Barang dan Jasa	3.251.481.000,00	1.001.780.199,00	(2.249.700.801,00)	30,81	
1.02 . 1-02.0-00.0-00.01 . 02 . 2.02 . 01	Pengelolaan Pelayanan Kesehatan Ibu Hamil	116.341.000,00	113.270.779,00	(3.070.221,00)	97,36	
1.02 . 1-02.0-00.0-00.01 . 02 . 2.02 . 01 . 5 . 1	BELANJA OPERASI	116.341.000,00	113.270.779,00	(3.070.221,00)	97,36	
1.02 . 1-02.0-00.0-00.01 . 02 . 2.02 . 01 . 5 . 1 . 2	- Belanja Barang dan Jasa	116.341.000,00	113.270.779,00	(3.070.221,00)	97,36	
1.02 . 1-02.0-00.0-00.01 . 02 . 2.02 . 17	Pengelolaan Pelayanan Kesehatan Lingkungan	2.970.000.000,00	2.862.746.000,00	(107.254.000,00)	96,39	
1.02 . 1-02.0-00.0-00.01 . 02 . 2.02 . 17 . 5 . 1	BELANJA OPERASI	2.970.000.000,00	2.862.746.000,00	(107.254.000,00)	96,39	
1.02 . 1-02.0-00.0-00.01 . 02 . 2.02 . 17 . 5 . 1 . 6	- Belanja Bantuan Sosial	2.970.000.000,00	2.862.746.000,00	(107.254.000,00)	96,39	
1.02 . 1-02.0-00.0-00.01 . 02 . 2.02 . 36	Investigasi Awal Kejadian Tidak Diharapkan (Kejadian Ikutan Pasca Imunisasi dan Pemberian Obat Massal)	474.000.000,00	399.520.000,00	(74.480.000,00)	84,29	

KODE REKENING	URAIAN	JUMLAH (Rp)		BERTAMBAH / (BERKURANG)		DASAR HUKUM
		ANGGARAN SETELAH PERUBAHAN	REALISASI	(Rp)	(%)	
1	2	3	4	5 = 4 - 3	6	7
1.02 . 1-02.0-00.0-00.01 . 02 . 2.02 . 36 . 5 . 2	BELANJA MODAL	474.000.000,00	399.520.000,00	(74.480.000,00)	84,29	
1.02 . 1-02.0-00.0-00.01 . 02 . 2.02 . 36 . 5 . 2 . 2	- Belanja Modal Peralatan dan Mesin	474.000.000,00	399.520.000,00	(74.480.000,00)	84,29	
1.02 . 1-02.0-00.0-00.01 . 02 . 2.02 . 06	Pengelolaan Pelayanan Kesehatan pada Usia Produktif	962.895.000,00	878.520.600,00	(84.374.400,00)	91,24	
1.02 . 1-02.0-00.0-00.01 . 02 . 2.02 . 06 . 5 . 2	BELANJA MODAL	962.895.000,00	878.520.600,00	(84.374.400,00)	91,24	
1.02 . 1-02.0-00.0-00.01 . 02 . 2.02 . 06 . 5 . 2 . 2	- Belanja Modal Peralatan dan Mesin	962.895.000,00	878.520.600,00	(84.374.400,00)	91,24	
1.02 . 1-02.0-00.0-00.01 . 02 . 2.02 . 10	Pengelolaan Pelayanan Kesehatan Orang dengan Gangguan Jiwa Berat	390.675.000,00	381.125.000,00	(9.550.000,00)	97,56	
1.02 . 1-02.0-00.0-00.01 . 02 . 2.02 . 10 . 5 . 2	BELANJA MODAL	390.675.000,00	381.125.000,00	(9.550.000,00)	97,56	
1.02 . 1-02.0-00.0-00.01 . 02 . 2.02 . 10 . 5 . 2 . 2	- Belanja Modal Peralatan dan Mesin	390.675.000,00	381.125.000,00	(9.550.000,00)	97,56	
1.02 . 1-02.0-00.0-00.01 . 02 . 2.02 . 11	Pengelolaan Pelayanan Kesehatan Orang Terduga Tuberkulosis	80.000.000,00	45.589.000,00	(34.411.000,00)	56,99	
1.02 . 1-02.0-00.0-00.01 . 02 . 2.02 . 11 . 5 . 2	BELANJA MODAL	80.000.000,00	45.589.000,00	(34.411.000,00)	56,99	
1.02 . 1-02.0-00.0-00.01 . 02 . 2.02 . 11 . 5 . 2 . 2	- Belanja Modal Peralatan dan Mesin	80.000.000,00	45.589.000,00	(34.411.000,00)	56,99	
1.02 . 1-02.0-00.0-00.01 . 02 . 2.02 . 14	Pengelolaan Pelayanan Kesehatan bagi Penduduk Terdampak Krisis Kesehatan Akibat Bencana dan/atau Berpotensi Bencana	1.665.545.000,00	1.445.470.000,00	(220.075.000,00)	86,79	
1.02 . 1-02.0-00.0-00.01 . 02 . 2.02 . 14 . 5 . 2	BELANJA MODAL	1.665.545.000,00	1.445.470.000,00	(220.075.000,00)	86,79	
1.02 . 1-02.0-00.0-00.01 . 02 . 2.02 . 14 . 5 . 2 . 2	- Belanja Modal Peralatan dan Mesin	1.665.545.000,00	1.445.470.000,00	(220.075.000,00)	86,79	
1.02 . 1-02.0-00.0-00.01 . 02 . 2.03	<i>Penyelenggaraan Sistem Informasi Kesehatan secara Terintegrasi</i>	34.078.000,00	33.180.000,00	(898.000,00)	97,36	
1.02 . 1-02.0-00.0-00.01 . 02 . 2.03 . 01	Pengelolaan Data dan Informasi Kesehatan	34.078.000,00	33.180.000,00	(898.000,00)	97,36	
1.02 . 1-02.0-00.0-00.01 . 02 . 2.03 . 01 . 5 . 1	BELANJA OPERASI	21.888.000,00	20.990.000,00	(898.000,00)	95,90	
1.02 . 1-02.0-00.0-00.01 . 02 . 2.03 . 01 . 5 . 1 . 2	- Belanja Barang dan Jasa	21.888.000,00	20.990.000,00	(898.000,00)	95,90	
1.02 . 1-02.0-00.0-00.01 . 02 . 2.03 . 01 . 5 . 2	BELANJA MODAL	12.190.000,00	12.190.000,00	0,00	100,00	
1.02 . 1-02.0-00.0-00.01 . 02 . 2.03 . 01 . 5 . 2 . 5	- Belanja Modal Aset Tetap Lainnya	12.190.000,00	12.190.000,00	0,00	100,00	
1.02 . 1-02.0-00.0-00.01 . 03	Program Peningkatan Kapasitas Sumber Daya Manusia Kesehatan	10.117.324.000,00	8.847.549.112,00	(1.269.774.888,00)	87,45	
1.02 . 1-02.0-00.0-00.01 . 03 . 2.02	<i>Perencanaan Kebutuhan dan Pendayagunaan Sumberdaya Manusia Kesehatan untuk UKP dan UKM di Wilayah Kabupaten/Kota</i>	10.049.134.000,00	8.782.287.652,00	(1.266.846.348,00)	87,39	
1.02 . 1-02.0-00.0-00.01 . 03 . 2.02 . 01	Perencanaan dan Distribusi serta Pemerataan Sumber Daya Manusia Kesehatan	49.134.000,00	48.628.430,00	(505.570,00)	98,97	
1.02 . 1-02.0-00.0-00.01 . 03 . 2.02 . 01 . 5 . 1	BELANJA OPERASI	49.134.000,00	48.628.430,00	(505.570,00)	98,97	

KODE REKENING	URAIAN	JUMLAH (Rp)		BERTAMBAH / (BERKURANG)		DASAR HUKUM
		ANGGARAN SETELAH PERUBAHAN	REALISASI	(Rp)	(%)	
1	2	3	4	5 = 4 - 3	6	7
1.02 . 1-02.0-00.0-00.01 . 03 . 2.02 . 01 . 5 . 1 . 2	- Belanja Barang dan Jasa	49.134.000,00	48.628.430,00	(505.570,00)	98,97	
1.02 . 1-02.0-00.0-00.01 . 03 . 2.02 . 02	Pemenuhan Kebutuhan Sumber Daya Manusia Kesehatan sesuai Standar	10.000.000.000,00	8.733.659.222,00	(1.266.340.778,00)	87,34	
1.02 . 1-02.0-00.0-00.01 . 03 . 2.02 . 02 . 5 . 1	BELANJA OPERASI	10.000.000.000,00	8.733.659.222,00	(1.266.340.778,00)	87,34	
1.02 . 1-02.0-00.0-00.01 . 03 . 2.02 . 02 . 5 . 1 . 2	- Belanja Barang dan Jasa	10.000.000.000,00	8.733.659.222,00	(1.266.340.778,00)	87,34	
1.02 . 1-02.0-00.0-00.01 . 03 . 2.03	<i>Pengembangan Mutu dan Peningkatan Kompetensi Teknis Sumber Daya Manusia Kesehatan Tingkat Daerah Kabupaten/Kota</i>	68.190.000,00	65.261.460,00	(2.928.540,00)	95,71	
1.02 . 1-02.0-00.0-00.01 . 03 . 2.03 . 01	Pengembangan Mutu dan Peningkatan Kompetensi Teknis Sumber Daya Manusia Kesehatan Tingkat Daerah Kabupaten/Kota	68.190.000,00	65.261.460,00	(2.928.540,00)	95,71	
1.02 . 1-02.0-00.0-00.01 . 03 . 2.03 . 01 . 5 . 1	BELANJA OPERASI	68.190.000,00	65.261.460,00	(2.928.540,00)	95,71	
1.02 . 1-02.0-00.0-00.01 . 03 . 2.03 . 01 . 5 . 1 . 2	- Belanja Barang dan Jasa	68.190.000,00	65.261.460,00	(2.928.540,00)	95,71	
1.02 . 1-02.0-00.0-00.01 . 04	Program Sediaan Farmasi, Alat Kesehatan Dan Makanan Minuman	530.769.000,00	467.540.599,00	(63.228.401,00)	88,09	
1.02 . 1-02.0-00.0-00.01 . 04 . 2.01	<i>Pemberian Izin Apotek, Toko Obat, Toko Alat Kesehatan dan Optikal, Usaha Mikro Obat Tradisional (UMOT)</i>	75.150.000,00	69.960.879,00	(5.189.121,00)	93,09	
1.02 . 1-02.0-00.0-00.01 . 04 . 2.01 . 01	Pengendalian dan Pengawasan serta Tindak Lanjut Pengawasan Perizinan Apotek, Toko Obat, Toko Alat Kesehatan dan Optikal, Usaha Mikro Obat Tradisional (UMOT)	75.150.000,00	69.960.879,00	(5.189.121,00)	93,09	
1.02 . 1-02.0-00.0-00.01 . 04 . 2.01 . 01 . 5 . 1	BELANJA OPERASI	75.150.000,00	69.960.879,00	(5.189.121,00)	93,09	
1.02 . 1-02.0-00.0-00.01 . 04 . 2.01 . 01 . 5 . 1 . 1	- Belanja Pegawai	0,00	0,00	0,00	0,00	
1.02 . 1-02.0-00.0-00.01 . 04 . 2.01 . 01 . 5 . 1 . 2	- Belanja Barang dan Jasa	75.150.000,00	69.960.879,00	(5.189.121,00)	93,09	
1.02 . 1-02.0-00.0-00.01 . 04 . 2.03	<i>Penerbitan Sertifikat Produksi Pangan Industri Rumah Tangga dan Nomor P-IRT sebagai Izin Produksi, untuk Produk Makanan Minuman Tertentu yang dapat Diproduksi oleh Industri Rumah Tangga</i>	455.619.000,00	397.579.720,00	(58.039.280,00)	87,26	
1.02 . 1-02.0-00.0-00.01 . 04 . 2.03 . 01	Pengendalian dan Pengawasan serta Tindak Lanjut Pengawasan Sertifikat Produksi Pangan Industri Rumah Tangga dan Nomor P-IRT Sebagai Izin Produksi, untuk Produk Makanan Minuman Tertentu yang dapat Diproduksi oleh Industri Rumah Tangga	455.619.000,00	397.579.720,00	(58.039.280,00)	87,26	
1.02 . 1-02.0-00.0-00.01 . 04 . 2.03 . 01 . 5 . 1	BELANJA OPERASI	455.619.000,00	397.579.720,00	(58.039.280,00)	87,26	
1.02 . 1-02.0-00.0-00.01 . 04 . 2.03 . 01 . 5 . 1 . 1	- Belanja Pegawai	684.000,00	0,00	(684.000,00)	0,00	

KODE REKENING	URAIAN	JUMLAH (Rp)		BERTAMBAH / (BERKURANG)		DASAR HUKUM
		ANGGARAN SETELAH PERUBAHAN	REALISASI	(Rp)	(%)	
1	2	3	4	5 = 4 - 3	6	7
1.02 . 1-02.0-00.0-00.01 . 04 . 2.03 . 01 . 5 . 1 . 2	- Belanja Barang dan Jasa	454.935.000,00	397.579.720,00	(57.355.280,00)	87,39	
1.02 . 1-02.0-00.0-00.01 . 04 . 2.03 . 01 . 5 . 2	BELANJA MODAL	0,00	0,00	0,00	0,00	
1.02 . 1-02.0-00.0-00.01 . 04 . 2.03 . 01 . 5 . 2 . 2	- Belanja Modal Peralatan dan Mesin	0,00	0,00	0,00	0,00	
1.02 . 1-02.0-00.0-00.01 . 05	Program Pemberdayaan Masyarakat Bidang Kesehatan	577.010.000,00	560.318.000,00	(16.692.000,00)	97,11	
1.02 . 1-02.0-00.0-00.01 . 05 . 2.01	<i>Advokasi, Pemberdayaan, Kemitraan, Peningkatan Peran serta Masyarakat dan Lintas Sektor Tingkat Daerah Kabupaten/Kota</i>	129.902.000,00	120.132.000,00	(9.770.000,00)	92,48	
1.02 . 1-02.0-00.0-00.01 . 05 . 2.01 . 01	Peningkatan Upaya Promosi Kesehatan, Advokasi, Kemitraan dan Pemberdayaan Masyarakat	129.902.000,00	120.132.000,00	(9.770.000,00)	92,48	
1.02 . 1-02.0-00.0-00.01 . 05 . 2.01 . 01 . 5 . 1	BELANJA OPERASI	129.902.000,00	120.132.000,00	(9.770.000,00)	92,48	
1.02 . 1-02.0-00.0-00.01 . 05 . 2.01 . 01 . 5 . 1 . 1	- Belanja Pegawai	8.310.000,00	4.560.000,00	(3.750.000,00)	54,87	
1.02 . 1-02.0-00.0-00.01 . 05 . 2.01 . 01 . 5 . 1 . 2	- Belanja Barang dan Jasa	121.592.000,00	115.572.000,00	(6.020.000,00)	95,05	
1.02 . 1-02.0-00.0-00.01 . 05 . 2.02	<i>Pelaksanaan Sehat dalam rangka Promotif Preventif Tingkat Daerah Kabupaten/Kota</i>	206.295.000,00	201.855.000,00	(4.440.000,00)	97,85	
1.02 . 1-02.0-00.0-00.01 . 05 . 2.02 . 01	Penyelenggaraan Promosi Kesehatan dan Gerakan Hidup Bersih dan Sehat	206.295.000,00	201.855.000,00	(4.440.000,00)	97,85	
1.02 . 1-02.0-00.0-00.01 . 05 . 2.02 . 01 . 5 . 1	BELANJA OPERASI	206.295.000,00	201.855.000,00	(4.440.000,00)	97,85	
1.02 . 1-02.0-00.0-00.01 . 05 . 2.02 . 01 . 5 . 1 . 1	- Belanja Pegawai	0,00	0,00	0,00	0,00	
1.02 . 1-02.0-00.0-00.01 . 05 . 2.02 . 01 . 5 . 1 . 2	- Belanja Barang dan Jasa	206.295.000,00	201.855.000,00	(4.440.000,00)	97,85	
1.02 . 1-02.0-00.0-00.01 . 05 . 2.03	<i>Pengembangan dan Pelaksanaan Upaya Kesehatan Bersumber Daya Masyarakat (UKBM) Tingkat Daerah Kabupaten/Kota</i>	240.813.000,00	238.331.000,00	(2.482.000,00)	98,97	
1.02 . 1-02.0-00.0-00.01 . 05 . 2.03 . 01	Bimbingan Teknis dan Supervisi Pengembangan dan Pelaksanaan Upaya Kesehatan Bersumber Daya Masyarakat (UKBM)	240.813.000,00	238.331.000,00	(2.482.000,00)	98,97	
1.02 . 1-02.0-00.0-00.01 . 05 . 2.03 . 01 . 5 . 1	BELANJA OPERASI	240.813.000,00	238.331.000,00	(2.482.000,00)	98,97	
1.02 . 1-02.0-00.0-00.01 . 05 . 2.03 . 01 . 5 . 1 . 1	- Belanja Pegawai	9.690.000,00	9.690.000,00	0,00	100,00	
1.02 . 1-02.0-00.0-00.01 . 05 . 2.03 . 01 . 5 . 1 . 2	- Belanja Barang dan Jasa	231.123.000,00	228.641.000,00	(2.482.000,00)	98,93	
	SURPLUS / (DEFISIT)	(276.633.362.000,00)	(250.522.722.755,00)	26.110.639.245,00	90,56	
	PEMBIAYAAN NETTO	0,00	0,00	0,00	0,00	
	SISA LEBIH PEMBIAYAAN ANGGARAN (SILPA)	(276.633.362.000,00)	(250.522.722.755,00)	26.110.639.245,00	90,56	

Urusan Pemerintahan : 1

Bidang Pemerintahan : 1.02

Unit Organisasi : 1.02 . 1-02.0-00.0-00.01

Sub Unit Organisasi : 1.02 . 1-02.0-00.0-00.01 . 02

URUSAN PEMERINTAHAN WAJIB YANG BERKAITAN DENGAN PELAYANAN DASAR

Kesehatan

Dinas Kesehatan

UPTD RSUD Dr. Soedirman

KODE REKENING	URAIAN	JUMLAH (Rp)		BERTAMBAH / (BERKURANG)		DASAR HUKUM
		ANGGARAN SETELAH PERUBAHAN	REALISASI	(Rp)	(%)	
1	2	3	4	5 = 4 - 3	6	7
1.02 . 1-02.0-00.0-00.01 . 00 . 0.00 . 00 . 4	PENDAPATAN DAERAH	132.000.000.000,00	158.313.728.970,00	26.313.728.970,00	119,93	
1.02 . 1-02.0-00.0-00.01 . 00 . 0.00 . 00 . 4 . 1	PENDAPATAN ASLI DAERAH (PAD)	132.000.000.000,00	158.313.728.970,00	26.313.728.970,00	119,93	
1.02 . 1-02.0-00.0-00.01 . 00 . 0.00 . 00 . 4 . 1 . 4	- Lain-lain PAD yang Sah	132.000.000.000,00	158.313.728.970,00	26.313.728.970,00	119,93	
1.02 . 1-02.0-00.0-00.01 . 01 . 2.02 . 01 . 5	BELANJA DAERAH	185.654.447.000,00	168.885.226.453,00	(16.769.220.547,00)	90,97	
1.02 . 1-02.0-00.0-00.01 . 01	Program Penunjang Urusan Pemerintahan Daerah Kabupaten/Kota	0,00	0,00	0,00	0,00	
1.02 . 1-02.0-00.0-00.01 . 01 . 2.02	Administrasi Keuangan Perangkat Daerah	0,00	0,00	0,00	0,00	
1.02 . 1-02.0-00.0-00.01 . 01 . 2.02 . 01	Penyediaan Gaji dan Tunjangan ASN	0,00	0,00	0,00	0,00	
1.02 . 1-02.0-00.0-00.01 . 01 . 2.02 . 01 . 5 . 1	BELANJA OPERASI	0,00	0,00	0,00	0,00	
1.02 . 1-02.0-00.0-00.01 . 01 . 2.02 . 01 . 5 . 1 . 1	- Belanja Pegawai	0,00	0,00	0,00	0,00	
1.02 . 1-02.0-00.0-00.01 . 02	Program Pemenuhan Upaya Kesehatan Perorangan Dan Upaya Kesehatan Masyarakat	185.654.447.000,00	168.885.226.453,00	(16.769.220.547,00)	90,97	
1.02 . 1-02.0-00.0-00.01 . 02 . 2.01	Penyediaan Fasilitas Pelayanan Kesehatan untuk UKM dan UKP Kewenangan Daerah Kabupaten/Kota	11.134.000.000,00	10.818.095.792,00	(315.904.208,00)	97,16	
1.02 . 1-02.0-00.0-00.01 . 02 . 2.01 . 14	Pengadaan Alat Kesehatan/Alat Penunjang Medik Fasilitas Pelayanan Kesehatan	11.134.000.000,00	10.818.095.792,00	(315.904.208,00)	97,16	
1.02 . 1-02.0-00.0-00.01 . 02 . 2.01 . 14 . 5 . 2	BELANJA MODAL	11.134.000.000,00	10.818.095.792,00	(315.904.208,00)	97,16	
1.02 . 1-02.0-00.0-00.01 . 02 . 2.01 . 14 . 5 . 2 . 2	- Belanja Modal Peralatan dan Mesin	11.134.000.000,00	10.818.095.792,00	(315.904.208,00)	97,16	
1.02 . 1-02.0-00.0-00.01 . 02 . 2.02	Penyediaan Layanan Kesehatan untuk UKM dan UKP Rujukan Tingkat Daerah Kabupaten/Kota	174.520.447.000,00	158.067.130.661,00	(16.453.316.339,00)	90,57	
1.02 . 1-02.0-00.0-00.01 . 02 . 2.02 . 32	Operasional Pelayanan Rumah Sakit	174.520.447.000,00	158.067.130.661,00	(16.453.316.339,00)	90,57	
1.02 . 1-02.0-00.0-00.01 . 02 . 2.02 . 32 . 5 . 1	BELANJA OPERASI	150.149.020.000,00	138.595.926.176,00	(11.553.093.824,00)	92,31	
1.02 . 1-02.0-00.0-00.01 . 02 . 2.02 . 32 . 5 . 1 . 1	- Belanja Pegawai	518.711.000,00	365.727.000,00	(152.984.000,00)	70,51	
1.02 . 1-02.0-00.0-00.01 . 02 . 2.02 . 32 . 5 . 1 . 2	- Belanja Barang dan Jasa	149.630.309.000,00	138.230.199.176,00	(11.400.109.824,00)	92,38	
1.02 . 1-02.0-00.0-00.01 . 02 . 2.02 . 32 . 5 . 2	BELANJA MODAL	24.371.427.000,00	19.471.204.485,00	(4.900.222.515,00)	79,89	

KODE REKENING	URAIAN	JUMLAH (Rp)		BERTAMBAH / (BERKURANG)		DASAR HUKUM
		ANGGARAN SETELAH PERUBAHAN	REALISASI	(Rp)	(%)	
1	2	3	4	5 = 4 - 3	6	7
1.02 . 1-02.0-00.0-00.01 . 02 . 2.02 . 32 . 5 . 2 . 1	- Belanja Modal Tanah	950.000.000,00	628.973.110,00	(321.026.890,00)	66,21	
1.02 . 1-02.0-00.0-00.01 . 02 . 2.02 . 32 . 5 . 2 . 2	- Belanja Modal Peralatan dan Mesin	18.223.023.000,00	13.867.921.875,00	(4.355.101.125,00)	76,10	
1.02 . 1-02.0-00.0-00.01 . 02 . 2.02 . 32 . 5 . 2 . 3	- Belanja Modal Gedung dan Bangunan	4.500.000.000,00	4.344.527.500,00	(155.472.500,00)	96,55	
1.02 . 1-02.0-00.0-00.01 . 02 . 2.02 . 32 . 5 . 2 . 5	- Belanja Modal Aset Tetap Lainnya	698.404.000,00	629.782.000,00	(68.622.000,00)	90,17	
	SURPLUS / (DEFISIT)	(53.654.447.000,00)	(10.571.497.483,00)	43.082.949.517,00	19,70	
1.02 . 1-02.0-00.0-00.01 . 00 . 0.00 . 00 . 6	PEMBIAYAAN DAERAH	42.520.447.000,00	0,00	(42.520.447.000,00)	0,00	
1.02 . 1-02.0-00.0-00.01 . 00 . 0.00 . 00 . 6 . 1	PENERIMAAN PEMBIAYAAN	42.520.447.000,00	0,00	(42.520.447.000,00)	0,00	
1.02 . 1-02.0-00.0-00.01 . 00 . 0.00 . 00 . 6 . 1 . 1	- Sisa Lebih Perhitungan Anggaran Tahun Sebelumnya	42.520.447.000,00	0,00	(42.520.447.000,00)	0,00	
	PEMBIAYAAN NETTO	42.520.447.000,00	0,00	(42.520.447.000,00)	0,00	
	SISA LEBIH PEMBIAYAAN ANGGARAN (SILPA)	(11.134.000.000,00)	(10.571.497.483,00)	562.502.517,00	94,95	

Urusan Pemerintahan : 1

Bidang Pemerintahan : 1.02

Unit Organisasi : 1.02 . 1-02.0-00.0-00.01

Sub Unit Organisasi : 1.02 . 1-02.0-00.0-00.01 . 03

URUSAN PEMERINTAHAN WAJIB YANG BERKAITAN DENGAN PELAYANAN DASAR

Kesehatan

Dinas Kesehatan

UPTD RSUD Prembun

KODE REKENING	URAIAN	JUMLAH (Rp)		BERTAMBAH / (BERKURANG)		DASAR HUKUM
		ANGGARAN SETELAH PERUBAHAN	REALISASI	(Rp)	(%)	
1	2	3	4	5 = 4 - 3	6	7
1.02 . 1-02.0-00.0-00.01 . 00 . 0.00 . 00 . 4	PENDAPATAN DAERAH	29.000.000.000,00	75.283.603.903,00	46.283.603.903,00	259,60	
1.02 . 1-02.0-00.0-00.01 . 00 . 0.00 . 00 . 4 . 1		29.000.000.000,00	75.283.603.903,00	46.283.603.903,00	259,60	
1.02 . 1-02.0-00.0-00.01 . 00 . 0.00 . 00 . 4 . 1 . 4	PENDAPATAN ASLI DAERAH (PAD)	29.000.000.000,00	75.283.603.903,00	46.283.603.903,00	259,60	
	- Lain-lain PAD yang Sah					
1.02 . 1-02.0-00.0-00.01 . 01 . 2.01 . 01 . 5	BELANJA DAERAH	66.405.915.000,00	61.762.152.785,00	(4.643.762.215,00)	93,01	
1.02 . 1-02.0-00.0-00.01 . 01		9.642.247.000,00	8.792.344.056,00	(849.902.944,00)	91,19	
	Program Penunjang Urusan Pemerintahan Daerah Kabupaten/Kota					
1.02 . 1-02.0-00.0-00.01 . 01 . 2.01	Perencanaan, Penganggaran, dan Evaluasi Kinerja Perangkat Daerah	26.974.000,00	26.813.637,00	(160.363,00)	99,41	
1.02 . 1-02.0-00.0-00.01 . 01 . 2.01 . 01	Penyusunan Dokumen Perencanaan Perangkat Daerah	16.378.000,00	16.260.737,00	(117.263,00)	99,28	
1.02 . 1-02.0-00.0-00.01 . 01 . 2.01 . 01 . 5 . 1	BELANJA OPERASI	16.378.000,00	16.260.737,00	(117.263,00)	99,28	
1.02 . 1-02.0-00.0-00.01 . 01 . 2.01 . 01 . 5 . 1 . 1						
1.02 . 1-02.0-00.0-00.01 . 01 . 2.01 . 01 . 5 . 1 . 2	- Belanja Pegawai	3.420.000,00	3.420.000,00	0,00	100,00	
	- Belanja Barang dan Jasa	12.958.000,00	12.840.737,00	(117.263,00)	99,10	
1.02 . 1-02.0-00.0-00.01 . 01 . 2.01 . 07	Evaluasi Kinerja Perangkat Daerah	10.596.000,00	10.552.900,00	(43.100,00)	99,59	
1.02 . 1-02.0-00.0-00.01 . 01 . 2.01 . 07 . 5 . 1	BELANJA OPERASI	10.596.000,00	10.552.900,00	(43.100,00)	99,59	
1.02 . 1-02.0-00.0-00.01 . 01 . 2.01 . 07 . 5 . 1 . 2						
	- Belanja Barang dan Jasa	10.596.000,00	10.552.900,00	(43.100,00)	99,59	
1.02 . 1-02.0-00.0-00.01 . 01 . 2.02	Administrasi Keuangan Perangkat Daerah	218.361.000,00	212.312.055,00	(6.048.945,00)	97,23	
1.02 . 1-02.0-00.0-00.01 . 01 . 2.02 . 03	Pelaksanaan Penatausahaan dan Pengujian/Verifikasi Keuangan SKPD	90.618.000,00	89.397.000,00	(1.221.000,00)	98,65	
1.02 . 1-02.0-00.0-00.01 . 01 . 2.02 . 03 . 5 . 1	BELANJA OPERASI	90.618.000,00	89.397.000,00	(1.221.000,00)	98,65	
1.02 . 1-02.0-00.0-00.01 . 01 . 2.02 . 03 . 5 . 1 . 1						
	- Belanja Pegawai	90.618.000,00	89.397.000,00	(1.221.000,00)	98,65	
1.02 . 1-02.0-00.0-00.01 . 01 . 2.02 . 07	Koordinasi dan Penyusunan Laporan Keuangan Bulanan/Triwulanan/Semesteran SKPD	26.859.000,00	23.667.800,00	(3.191.200,00)	88,12	
1.02 . 1-02.0-00.0-00.01 . 01 . 2.02 . 07 . 5 . 1	BELANJA OPERASI	26.859.000,00	23.667.800,00	(3.191.200,00)	88,12	
1.02 . 1-02.0-00.0-00.01 . 01 . 2.02 . 07 . 5 . 1 . 1						
	- Belanja Pegawai	8.349.000,00	8.349.000,00	0,00	100,00	
1.02 . 1-02.0-00.0-00.01 . 01 . 2.02 . 07 . 5 . 1 . 2	- Belanja Barang dan Jasa	18.510.000,00	15.318.800,00	(3.191.200,00)	82,76	
1.02 . 1-02.0-00.0-00.01 . 01 . 2.02 . 03	Pelaksanaan Penatausahaan dan Pengujian/Verifikasi Keuangan SKPD	100.884.000,00	99.247.255,00	(1.636.745,00)	98,38	
1.02 . 1-02.0-00.0-00.01 . 01 . 2.02 . 03 . 5 . 1	BELANJA OPERASI	100.884.000,00	99.247.255,00	(1.636.745,00)	98,38	
1.02 . 1-02.0-00.0-00.01 . 01 . 2.02 . 03 . 5 . 1 . 2						
	- Belanja Barang dan Jasa	100.884.000,00	99.247.255,00	(1.636.745,00)	98,38	
1.02 . 1-02.0-00.0-00.01 . 01 . 2.05	Administrasi Kepegawaian Perangkat Daerah	83.662.000,00	81.099.849,00	(2.562.151,00)	96,94	

KODE REKENING	URAIAN	JUMLAH (Rp)		BERTAMBAH / (BERKURANG)		DASAR HUKUM
		ANGGARAN SETELAH PERUBAHAN	REALISASI	(Rp)	(%)	
1	2	3	4	5 = 4 - 3	6	7
1.02 . 1-02.0-00.0-00.01 . 01 . 2.05 . 09	Pendidikan dan Pelatihan Pegawai Berdasarkan Tugas dan Fungsi	83.662.000,00	81.099.849,00	(2.562.151,00)	96,94	
1.02 . 1-02.0-00.0-00.01 . 01 . 2.05 . 09 . 5 . 1	BELANJA OPERASI	83.662.000,00	81.099.849,00	(2.562.151,00)	96,94	
1.02 . 1-02.0-00.0-00.01 . 01 . 2.05 . 09 . 5 . 1 . 2	- Belanja Barang dan Jasa	83.662.000,00	81.099.849,00	(2.562.151,00)	96,94	
1.02 . 1-02.0-00.0-00.01 . 01 . 2.09	<i>Pemeliharaan Barang Milik Daerah Penunjang Urusan Pemerintahan Daerah</i>	247.250.000,00	223.870.515,00	(23.379.485,00)	90,54	
1.02 . 1-02.0-00.0-00.01 . 01 . 2.09 . 02	Penyediaan Jasa Pemeliharaan, Biaya Pemeliharaan, Pajak dan Perizinan Kendaraan Dinas Operasional atau Lapangan	164.240.000,00	145.467.848,00	(18.772.152,00)	88,57	
1.02 . 1-02.0-00.0-00.01 . 01 . 2.09 . 02 . 5 . 1	BELANJA OPERASI	164.240.000,00	145.467.848,00	(18.772.152,00)	88,57	
1.02 . 1-02.0-00.0-00.01 . 01 . 2.09 . 02 . 5 . 1 . 2	- Belanja Barang dan Jasa	164.240.000,00	145.467.848,00	(18.772.152,00)	88,57	
1.02 . 1-02.0-00.0-00.01 . 01 . 2.09 . 06	Pemeliharaan Peralatan dan Mesin Lainnya	83.010.000,00	78.402.667,00	(4.607.333,00)	94,45	
1.02 . 1-02.0-00.0-00.01 . 01 . 2.09 . 06 . 5 . 1	BELANJA OPERASI	83.010.000,00	78.402.667,00	(4.607.333,00)	94,45	
1.02 . 1-02.0-00.0-00.01 . 01 . 2.09 . 06 . 5 . 1 . 2	- Belanja Barang dan Jasa	83.010.000,00	78.402.667,00	(4.607.333,00)	94,45	
1.02 . 1-02.0-00.0-00.01 . 01 . 2.10	<i>Peningkatan Pelayanan BLUD</i>	9.066.000.000,00	8.248.248.000,00	(817.752.000,00)	90,98	
1.02 . 1-02.0-00.0-00.01 . 01 . 2.10 . 01	Pelayanan dan Penunjang Pelayanan BLUD	9.066.000.000,00	8.248.248.000,00	(817.752.000,00)	90,98	
1.02 . 1-02.0-00.0-00.01 . 01 . 2.10 . 01 . 5 . 1	BELANJA OPERASI	9.066.000.000,00	8.248.248.000,00	(817.752.000,00)	90,98	
1.02 . 1-02.0-00.0-00.01 . 01 . 2.10 . 01 . 5 . 1 . 2	- Belanja Barang dan Jasa	9.066.000.000,00	8.248.248.000,00	(817.752.000,00)	90,98	
1.02 . 1-02.0-00.0-00.01 . 02	Program Pemenuhan Upaya Kesehatan Perorangan Dan Upaya Kesehatan Masyarakat	56.763.668.000,00	52.969.808.729,00	(3.793.859.271,00)	93,32	
1.02 . 1-02.0-00.0-00.01 . 02 . 2.01	<i>Penyediaan Fasilitas Pelayanan Kesehatan untuk UKM dan UKP Kewenangan Daerah Kabupaten/Kota</i>	12.163.225.000,00	11.443.944.586,00	(719.280.414,00)	94,09	
1.02 . 1-02.0-00.0-00.01 . 02 . 2.01 . 13	Pengadaan Prasarana dan Pendukung Fasilitas Pelayanan Kesehatan	1.908.000,00	816.000,00	(1.092.000,00)	42,77	
1.02 . 1-02.0-00.0-00.01 . 02 . 2.01 . 13 . 5 . 1	BELANJA OPERASI	1.908.000,00	816.000,00	(1.092.000,00)	42,77	
1.02 . 1-02.0-00.0-00.01 . 02 . 2.01 . 13 . 5 . 1 . 1	- Belanja Pegawai	1.908.000,00	816.000,00	(1.092.000,00)	42,77	
1.02 . 1-02.0-00.0-00.01 . 02 . 2.01 . 20	Pemeliharaan Rutin dan Berkala Alat Kesehatan/Alat Penunjang Medik Fasilitas Pelayanan Kesehatan	12.738.000,00	12.588.000,00	(150.000,00)	98,82	
1.02 . 1-02.0-00.0-00.01 . 02 . 2.01 . 20 . 5 . 1	BELANJA OPERASI	12.738.000,00	12.588.000,00	(150.000,00)	98,82	
1.02 . 1-02.0-00.0-00.01 . 02 . 2.01 . 20 . 5 . 1 . 1	- Belanja Pegawai	12.738.000,00	12.588.000,00	(150.000,00)	98,82	
1.02 . 1-02.0-00.0-00.01 . 02 . 2.01 . 14	Pengadaan Alat Kesehatan/Alat Penunjang Medik Fasilitas Pelayanan Kesehatan	0,00	0,00	0,00	0,00	
1.02 . 1-02.0-00.0-00.01 . 02 . 2.01 . 14 . 5 . 1	BELANJA OPERASI	0,00	0,00	0,00	0,00	
1.02 . 1-02.0-00.0-00.01 . 02 . 2.01 . 14 . 5 . 1 . 1	- Belanja Pegawai	0,00	0,00	0,00	0,00	

KODE REKENING	URAIAN	JUMLAH (Rp)		BERTAMBAH / (BERKURANG)		DASAR HUKUM
		ANGGARAN SETELAH PERUBAHAN	REALISASI	(Rp)	(%)	
1	2	3	4	5 = 4 - 3	6	7
1.02 . 1-02.0-00.0-00.01 . 02 . 2.01 . 14 . 5 . 1 . 2	- Belanja Barang dan Jasa	0,00	0,00	0,00	0,00	
1.02 . 1-02.0-00.0-00.01 . 02 . 2.01 . 20	Pemeliharaan Rutin dan Berkala Alat Kesehatan/Alat Penunjang Medik Fasilitas Pelayanan Kesehatan	566.427.000,00	497.452.585,00	(68.974.415,00)	87,82	
1.02 . 1-02.0-00.0-00.01 . 02 . 2.01 . 20 . 5 . 1	BELANJA OPERASI	566.427.000,00	497.452.585,00	(68.974.415,00)	87,82	
1.02 . 1-02.0-00.0-00.01 . 02 . 2.01 . 20 . 5 . 1 . 2	- Belanja Barang dan Jasa	566.427.000,00	497.452.585,00	(68.974.415,00)	87,82	
1.02 . 1-02.0-00.0-00.01 . 02 . 2.01 . 13	Pengadaan Prasarana dan Pendukung Fasilitas Pelayanan Kesehatan	726.248.000,00	684.534.044,00	(41.713.956,00)	94,26	
1.02 . 1-02.0-00.0-00.01 . 02 . 2.01 . 13 . 5 . 1	BELANJA OPERASI	726.248.000,00	684.534.044,00	(41.713.956,00)	94,26	
1.02 . 1-02.0-00.0-00.01 . 02 . 2.01 . 13 . 5 . 1 . 2	- Belanja Barang dan Jasa	726.248.000,00	684.534.044,00	(41.713.956,00)	94,26	
1.02 . 1-02.0-00.0-00.01 . 02 . 2.01 . 08	Rehabilitasi dan Pemeliharaan Rumah Sakit	945.300.000,00	943.630.855,00	(1.669.145,00)	99,82	
1.02 . 1-02.0-00.0-00.01 . 02 . 2.01 . 08 . 5 . 1	BELANJA OPERASI	945.300.000,00	943.630.855,00	(1.669.145,00)	99,82	
1.02 . 1-02.0-00.0-00.01 . 02 . 2.01 . 08 . 5 . 1 . 2	- Belanja Barang dan Jasa	945.300.000,00	943.630.855,00	(1.669.145,00)	99,82	
1.02 . 1-02.0-00.0-00.01 . 02 . 2.01 . 11	Rehabilitasi dan Pemeliharaan Rumah Dinas Tenaga Kesehatan	20.000.000,00	20.000.000,00	0,00	100,00	
1.02 . 1-02.0-00.0-00.01 . 02 . 2.01 . 11 . 5 . 1	BELANJA OPERASI	20.000.000,00	20.000.000,00	0,00	100,00	
1.02 . 1-02.0-00.0-00.01 . 02 . 2.01 . 11 . 5 . 1 . 2	- Belanja Barang dan Jasa	20.000.000,00	20.000.000,00	0,00	100,00	
1.02 . 1-02.0-00.0-00.01 . 02 . 2.01 . 13	Pengadaan Prasarana dan Pendukung Fasilitas Pelayanan Kesehatan	1.354.902.000,00	1.248.271.400,00	(106.630.600,00)	92,13	
1.02 . 1-02.0-00.0-00.01 . 02 . 2.01 . 13 . 5 . 2	BELANJA MODAL	1.354.902.000,00	1.248.271.400,00	(106.630.600,00)	92,13	
1.02 . 1-02.0-00.0-00.01 . 02 . 2.01 . 13 . 5 . 2 . 2	- Belanja Modal Peralatan dan Mesin	1.354.902.000,00	1.248.271.400,00	(106.630.600,00)	92,13	
1.02 . 1-02.0-00.0-00.01 . 02 . 2.01 . 20	Pemeliharaan Rutin dan Berkala Alat Kesehatan/Alat Penunjang Medik Fasilitas Pelayanan Kesehatan	0,00	0,00	0,00	0,00	
1.02 . 1-02.0-00.0-00.01 . 02 . 2.01 . 20 . 5 . 2	BELANJA MODAL	0,00	0,00	0,00	0,00	
1.02 . 1-02.0-00.0-00.01 . 02 . 2.01 . 20 . 5 . 2 . 2	- Belanja Modal Peralatan dan Mesin	0,00	0,00	0,00	0,00	
1.02 . 1-02.0-00.0-00.01 . 02 . 2.01 . 14	Pengadaan Alat Kesehatan/Alat Penunjang Medik Fasilitas Pelayanan Kesehatan	8.535.702.000,00	8.036.651.702,00	(499.050.298,00)	94,15	
1.02 . 1-02.0-00.0-00.01 . 02 . 2.01 . 14 . 5 . 2	BELANJA MODAL	8.535.702.000,00	8.036.651.702,00	(499.050.298,00)	94,15	
1.02 . 1-02.0-00.0-00.01 . 02 . 2.01 . 14 . 5 . 2 . 2	- Belanja Modal Peralatan dan Mesin	8.535.702.000,00	8.036.651.702,00	(499.050.298,00)	94,15	
1.02 . 1-02.0-00.0-00.01 . 02 . 2.02	<i>Penyediaan Layanan Kesehatan untuk UKM dan UKP Rujukan Tingkat Daerah Kabupaten/Kota</i>	44.600.443.000,00	41.525.864.143,00	(3.074.578.857,00)	93,11	
1.02 . 1-02.0-00.0-00.01 . 02 . 2.02 . 35	Pelaksanaan Akreditasi Fasilitas Kesehatan di Kabupaten/Kota	13.554.000,00	13.554.000,00	0,00	100,00	
1.02 . 1-02.0-00.0-00.01 . 02 . 2.02 . 35 . 5 . 1	BELANJA OPERASI	13.554.000,00	13.554.000,00	0,00	100,00	

KODE REKENING	URAIAN	JUMLAH (Rp)		BERTAMBAH / (BERKURANG)		DASAR HUKUM
		ANGGARAN SETELAH PERUBAHAN	REALISASI	(Rp)	(%)	
1	2	3	4	5 = 4 - 3	6	7
1.02 . 1-02.0-00.0-00.01 . 02 . 2.02 . 35 . 5 . 1 . 1	- Belanja Pegawai	13.554.000,00	13.554.000,00	0,00	100,00	
1.02 . 1-02.0-00.0-00.01 . 02 . 2.02 . 23	Pengelolaan Upaya Kesehatan Khusus	16.566.000,00	16.566.000,00	0,00	100,00	
1.02 . 1-02.0-00.0-00.01 . 02 . 2.02 . 23 . 5 . 1	BELANJA OPERASI	16.566.000,00	16.566.000,00	0,00	100,00	
1.02 . 1-02.0-00.0-00.01 . 02 . 2.02 . 23 . 5 . 1 . 1	- Belanja Pegawai	16.566.000,00	16.566.000,00	0,00	100,00	
1.02 . 1-02.0-00.0-00.01 . 02 . 2.02 . 32	Operasional Pelayanan Rumah Sakit	40.733.188.000,00	38.799.277.652,00	(1.933.910.348,00)	95,25	
1.02 . 1-02.0-00.0-00.01 . 02 . 2.02 . 32 . 5 . 1	BELANJA OPERASI	40.733.188.000,00	38.799.277.652,00	(1.933.910.348,00)	95,25	
1.02 . 1-02.0-00.0-00.01 . 02 . 2.02 . 32 . 5 . 1 . 1	- Belanja Pegawai	18.933.000,00	4.135.000,00	(14.798.000,00)	21,84	
1.02 . 1-02.0-00.0-00.01 . 02 . 2.02 . 32 . 5 . 1 . 2	- Belanja Barang dan Jasa	40.714.255.000,00	38.795.142.652,00	(1.919.112.348,00)	95,29	
1.02 . 1-02.0-00.0-00.01 . 02 . 2.02 . 23	Pengelolaan Upaya Kesehatan Khusus	879.594.000,00	858.591.900,00	(21.002.100,00)	97,61	
1.02 . 1-02.0-00.0-00.01 . 02 . 2.02 . 23 . 5 . 1	BELANJA OPERASI	879.594.000,00	858.591.900,00	(21.002.100,00)	97,61	
1.02 . 1-02.0-00.0-00.01 . 02 . 2.02 . 23 . 5 . 1 . 2	- Belanja Barang dan Jasa	879.594.000,00	858.591.900,00	(21.002.100,00)	97,61	
1.02 . 1-02.0-00.0-00.01 . 02 . 2.02 . 35	Pelaksanaan Akreditasi Fasilitas Kesehatan di Kabupaten/Kota	509.240.000,00	45.550.600,00	(463.689.400,00)	8,94	
1.02 . 1-02.0-00.0-00.01 . 02 . 2.02 . 35 . 5 . 1	BELANJA OPERASI	509.240.000,00	45.550.600,00	(463.689.400,00)	8,94	
1.02 . 1-02.0-00.0-00.01 . 02 . 2.02 . 35 . 5 . 1 . 2	- Belanja Barang dan Jasa	509.240.000,00	45.550.600,00	(463.689.400,00)	8,94	
1.02 . 1-02.0-00.0-00.01 . 02 . 2.02 . 32	Operasional Pelayanan Rumah Sakit	2.448.301.000,00	1.792.323.991,00	(655.977.009,00)	73,21	
1.02 . 1-02.0-00.0-00.01 . 02 . 2.02 . 32 . 5 . 2	BELANJA MODAL	2.448.301.000,00	1.792.323.991,00	(655.977.009,00)	73,21	
1.02 . 1-02.0-00.0-00.01 . 02 . 2.02 . 32 . 5 . 2 . 2	- Belanja Modal Peralatan dan Mesin	2.438.301.000,00	1.787.583.991,00	(650.717.009,00)	73,31	
1.02 . 1-02.0-00.0-00.01 . 02 . 2.02 . 32 . 5 . 2 . 5	- Belanja Modal Aset Tetap Lainnya	10.000.000,00	4.740.000,00	(5.260.000,00)	47,40	
	SURPLUS / (DEFISIT)	(37.405.915.000,00)	13.521.451.118,00	50.927.366.118,00	(36,15)	
1.02 . 1-02.0-00.0-00.01 . 00 . 0.00 . 00 . 6	PEMBIAYAAN DAERAH	14.181.489.000,00	0,00	(14.181.489.000,00)	0,00	
1.02 . 1-02.0-00.0-00.01 . 00 . 0.00 . 00 . 6 . 1	PENERIMAAN PEMBIAYAAN	14.181.489.000,00	0,00	(14.181.489.000,00)	0,00	
1.02 . 1-02.0-00.0-00.01 . 00 . 0.00 . 00 . 6 . 1 . 1	- Sisa Lebih Perhitungan Anggaran Tahun Sebelumnya	14.181.489.000,00	0,00	(14.181.489.000,00)	0,00	
	PEMBIAYAAN NETTO	14.181.489.000,00	0,00	(14.181.489.000,00)	0,00	
	SISA LEBIH PEMBIAYAAN ANGGARAN (SILPA)	(23.224.426.000,00)	13.521.451.118,00	36.745.877.118,00	(58,22)	

Urusan Pemerintahan : 1

Bidang Pemerintahan : 1.02

Unit Organisasi : 1.02 . 1-02.0-00.0-00.01

Sub Unit Organisasi : 1.02 . 1-02.0-00.0-00.01 . 04

URUSAN PEMERINTAHAN WAJIB YANG BERKAITAN DENGAN PELAYANAN DASAR

Kesehatan

Dinas Kesehatan

UPTD Puskesmas Adimulyo

KODE REKENING	URAIAN	JUMLAH (Rp)		BERTAMBAH / (BERKURANG)		DASAR HUKUM
		ANGGARAN SETELAH PERUBAHAN	REALISASI	(Rp)	(%)	
1	2	3	4	5 = 4 - 3	6	7
1.02 . 1-02.0-00.0-00.01 . 00 . 0.00 . 00 . 4	PENDAPATAN DAERAH PENDAPATAN ASLI DAERAH (PAD) - Lain-lain PAD yang Sah BELANJA DAERAH Program Pemenuhan Upaya Kesehatan Perorangan Dan Upaya Kesehatan Masyarakat <i>Penyediaan Layanan Kesehatan untuk UKM dan UKP Rujukan Tingkat Daerah Kabupaten/Kota</i> Pengelolaan Pelayanan Kesehatan Ibu Hamil BELANJA OPERASI - Belanja Barang dan Jasa Pengelolaan Pelayanan Kesehatan Ibu Bersalin BELANJA OPERASI - Belanja Barang dan Jasa Pengelolaan Pelayanan Kesehatan Bayi Baru Lahir BELANJA OPERASI - Belanja Barang dan Jasa Pengelolaan Pelayanan Kesehatan Balita BELANJA OPERASI - Belanja Barang dan Jasa Pengelolaan Pelayanan Kesehatan pada Usia Pendidikan Dasar BELANJA OPERASI - Belanja Barang dan Jasa Pengelolaan Pelayanan Kesehatan pada Usia Produktif BELANJA OPERASI - Belanja Barang dan Jasa Pengelolaan Pelayanan Kesehatan pada Usia Lanjut	1.500.000.000,00	1.513.569.853,00	13.569.853,00	100,90	
1.02 . 1-02.0-00.0-00.01 . 00 . 0.00 . 00 . 4 . 1		1.500.000.000,00	1.513.569.853,00	13.569.853,00	100,90	
1.02 . 1-02.0-00.0-00.01 . 00 . 0.00 . 00 . 4 . 1 . 4		1.500.000.000,00	1.513.569.853,00	13.569.853,00	100,90	
1.02 . 1-02.0-00.0-00.01 . 02 . 2.02 . 01 . 5		2.781.679.000,00	2.565.284.383,00	(216.394.617,00)	92,22	
1.02 . 1-02.0-00.0-00.01 . 02		2.781.679.000,00	2.565.284.383,00	(216.394.617,00)	92,22	
1.02 . 1-02.0-00.0-00.01 . 02 . 2.02		2.781.679.000,00	2.565.284.383,00	(216.394.617,00)	92,22	
1.02 . 1-02.0-00.0-00.01 . 02 . 2.02 . 01		11.040.000,00	11.040.000,00	0,00	100,00	
1.02 . 1-02.0-00.0-00.01 . 02 . 2.02 . 01 . 5 . 1		11.040.000,00	11.040.000,00	0,00	100,00	
1.02 . 1-02.0-00.0-00.01 . 02 . 2.02 . 01 . 5 . 1 . 2		11.040.000,00	11.040.000,00	0,00	100,00	
1.02 . 1-02.0-00.0-00.01 . 02 . 2.02 . 02		0,00	0,00	0,00	0,00	
1.02 . 1-02.0-00.0-00.01 . 02 . 2.02 . 02 . 5 . 1		0,00	0,00	0,00	0,00	
1.02 . 1-02.0-00.0-00.01 . 02 . 2.02 . 02 . 5 . 1 . 2		0,00	0,00	0,00	0,00	
1.02 . 1-02.0-00.0-00.01 . 02 . 2.02 . 03		18.821.000,00	18.821.000,00	0,00	100,00	
1.02 . 1-02.0-00.0-00.01 . 02 . 2.02 . 03 . 5 . 1		18.821.000,00	18.821.000,00	0,00	100,00	
1.02 . 1-02.0-00.0-00.01 . 02 . 2.02 . 03 . 5 . 1 . 2		18.821.000,00	18.821.000,00	0,00	100,00	
1.02 . 1-02.0-00.0-00.01 . 02 . 2.02 . 04		112.290.000,00	112.290.000,00	0,00	100,00	
1.02 . 1-02.0-00.0-00.01 . 02 . 2.02 . 04 . 5 . 1		112.290.000,00	112.290.000,00	0,00	100,00	
1.02 . 1-02.0-00.0-00.01 . 02 . 2.02 . 04 . 5 . 1 . 2		112.290.000,00	112.290.000,00	0,00	100,00	
1.02 . 1-02.0-00.0-00.01 . 02 . 2.02 . 05		14.653.000,00	14.653.000,00	0,00	100,00	
1.02 . 1-02.0-00.0-00.01 . 02 . 2.02 . 05 . 5 . 1		14.653.000,00	14.653.000,00	0,00	100,00	
1.02 . 1-02.0-00.0-00.01 . 02 . 2.02 . 05 . 5 . 1 . 2		14.653.000,00	14.653.000,00	0,00	100,00	
1.02 . 1-02.0-00.0-00.01 . 02 . 2.02 . 06		1.456.000,00	1.456.000,00	0,00	100,00	
1.02 . 1-02.0-00.0-00.01 . 02 . 2.02 . 06 . 5 . 1		1.456.000,00	1.456.000,00	0,00	100,00	
1.02 . 1-02.0-00.0-00.01 . 02 . 2.02 . 06 . 5 . 1 . 2		1.456.000,00	1.456.000,00	0,00	100,00	
1.02 . 1-02.0-00.0-00.01 . 02 . 2.02 . 07		11.500.000,00	11.500.000,00	0,00	100,00	

KODE REKENING	URAIAN	JUMLAH (Rp)		BERTAMBAH / (BERKURANG)		DASAR HUKUM
		ANGGARAN SETELAH PERUBAHAN	REALISASI	(Rp)	(%)	
1	2	3	4	5 = 4 - 3	6	7
1.02 . 1-02.0-00.0-00.01 . 02 . 2.02 . 07 . 5 . 1	BELANJA OPERASI	11.500.000,00	11.500.000,00	0,00	100,00	
1.02 . 1-02.0-00.0-00.01 . 02 . 2.02 . 07 . 5 . 1 . 2	- Belanja Barang dan Jasa	11.500.000,00	11.500.000,00	0,00	100,00	
1.02 . 1-02.0-00.0-00.01 . 02 . 2.02 . 08	Pengelolaan Pelayanan Kesehatan Penderita Hipertensi	0,00	0,00	0,00	0,00	
1.02 . 1-02.0-00.0-00.01 . 02 . 2.02 . 08 . 5 . 1	BELANJA OPERASI	0,00	0,00	0,00	0,00	
1.02 . 1-02.0-00.0-00.01 . 02 . 2.02 . 08 . 5 . 1 . 2	- Belanja Barang dan Jasa	0,00	0,00	0,00	0,00	
1.02 . 1-02.0-00.0-00.01 . 02 . 2.02 . 09	Pengelolaan Pelayanan Kesehatan Penderita Diabetes Melitus	0,00	0,00	0,00	0,00	
1.02 . 1-02.0-00.0-00.01 . 02 . 2.02 . 09 . 5 . 1	BELANJA OPERASI	0,00	0,00	0,00	0,00	
1.02 . 1-02.0-00.0-00.01 . 02 . 2.02 . 09 . 5 . 1 . 2	- Belanja Barang dan Jasa	0,00	0,00	0,00	0,00	
1.02 . 1-02.0-00.0-00.01 . 02 . 2.02 . 10	Pengelolaan Pelayanan Kesehatan Orang dengan Gangguan Jiwa Berat	18.446.000,00	18.446.000,00	0,00	100,00	
1.02 . 1-02.0-00.0-00.01 . 02 . 2.02 . 10 . 5 . 1	BELANJA OPERASI	18.446.000,00	18.446.000,00	0,00	100,00	
1.02 . 1-02.0-00.0-00.01 . 02 . 2.02 . 10 . 5 . 1 . 2	- Belanja Barang dan Jasa	18.446.000,00	18.446.000,00	0,00	100,00	
1.02 . 1-02.0-00.0-00.01 . 02 . 2.02 . 11	Pengelolaan Pelayanan Kesehatan Orang Terduga Tuberkulosis	12.420.000,00	12.420.000,00	0,00	100,00	
1.02 . 1-02.0-00.0-00.01 . 02 . 2.02 . 11 . 5 . 1	BELANJA OPERASI	12.420.000,00	12.420.000,00	0,00	100,00	
1.02 . 1-02.0-00.0-00.01 . 02 . 2.02 . 11 . 5 . 1 . 2	- Belanja Barang dan Jasa	12.420.000,00	12.420.000,00	0,00	100,00	
1.02 . 1-02.0-00.0-00.01 . 02 . 2.02 . 12	Pengelolaan Pelayanan Kesehatan Orang dengan Risiko Terinfeksi HIV	5.833.000,00	5.833.000,00	0,00	100,00	
1.02 . 1-02.0-00.0-00.01 . 02 . 2.02 . 12 . 5 . 1	BELANJA OPERASI	5.833.000,00	5.833.000,00	0,00	100,00	
1.02 . 1-02.0-00.0-00.01 . 02 . 2.02 . 12 . 5 . 1 . 2	- Belanja Barang dan Jasa	5.833.000,00	5.833.000,00	0,00	100,00	
1.02 . 1-02.0-00.0-00.01 . 02 . 2.02 . 13	Pengelolaan Pelayanan Kesehatan bagi Penduduk pada Kondisi Kejadian Luar Biasa (KLB)	272.195.000,00	185.805.000,00	(86.390.000,00)	68,26	
1.02 . 1-02.0-00.0-00.01 . 02 . 2.02 . 13 . 5 . 1	BELANJA OPERASI	272.195.000,00	185.805.000,00	(86.390.000,00)	68,26	
1.02 . 1-02.0-00.0-00.01 . 02 . 2.02 . 13 . 5 . 1 . 2	- Belanja Barang dan Jasa	272.195.000,00	185.805.000,00	(86.390.000,00)	68,26	
1.02 . 1-02.0-00.0-00.01 . 02 . 2.02 . 15	Pengelolaan Pelayanan Kesehatan Gizi Masyarakat	40.437.000,00	40.437.000,00	0,00	100,00	
1.02 . 1-02.0-00.0-00.01 . 02 . 2.02 . 15 . 5 . 1	BELANJA OPERASI	40.437.000,00	40.437.000,00	0,00	100,00	
1.02 . 1-02.0-00.0-00.01 . 02 . 2.02 . 15 . 5 . 1 . 2	- Belanja Barang dan Jasa	40.437.000,00	40.437.000,00	0,00	100,00	
1.02 . 1-02.0-00.0-00.01 . 02 . 2.02 . 17	Pengelolaan Pelayanan Kesehatan Lingkungan	24.176.000,00	24.176.000,00	0,00	100,00	
1.02 . 1-02.0-00.0-00.01 . 02 . 2.02 . 17 . 5 . 1	BELANJA OPERASI	24.176.000,00	24.176.000,00	0,00	100,00	
1.02 . 1-02.0-00.0-00.01 . 02 . 2.02 . 17 . 5 . 1 . 2	- Belanja Barang dan Jasa	24.176.000,00	24.176.000,00	0,00	100,00	
1.02 . 1-02.0-00.0-00.01 . 02 . 2.02 . 18	Pengelolaan Pelayanan Promosi Kesehatan	164.497.000,00	164.297.000,00	(200.000,00)	99,88	

KODE REKENING	URAIAN	JUMLAH (Rp)		BERTAMBAH / (BERKURANG)		DASAR HUKUM
		ANGGARAN SETELAH PERUBAHAN	REALISASI	(Rp)	(%)	
1	2	3	4	5 = 4 - 3	6	7
1.02 . 1-02.0-00.0-00.01 . 02 . 2.02 . 18 . 5 . 1	BELANJA OPERASI	164.497.000,00	164.297.000,00	(200.000,00)	99,88	
1.02 . 1-02.0-00.0-00.01 . 02 . 2.02 . 18 . 5 . 1 . 2	- Belanja Barang dan Jasa	164.497.000,00	164.297.000,00	(200.000,00)	99,88	
1.02 . 1-02.0-00.0-00.01 . 02 . 2.02 . 23	Pengelolaan Upaya Kesehatan Khusus	2.240.000,00	2.240.000,00	0,00	100,00	
1.02 . 1-02.0-00.0-00.01 . 02 . 2.02 . 23 . 5 . 1	BELANJA OPERASI	2.240.000,00	2.240.000,00	0,00	100,00	
1.02 . 1-02.0-00.0-00.01 . 02 . 2.02 . 23 . 5 . 1 . 2	- Belanja Barang dan Jasa	2.240.000,00	2.240.000,00	0,00	100,00	
1.02 . 1-02.0-00.0-00.01 . 02 . 2.02 . 25	Pelayanan Kesehatan Penyakit Menular dan Tidak Menular	67.696.000,00	65.896.000,00	(1.800.000,00)	97,34	
1.02 . 1-02.0-00.0-00.01 . 02 . 2.02 . 25 . 5 . 1	BELANJA OPERASI	67.696.000,00	65.896.000,00	(1.800.000,00)	97,34	
1.02 . 1-02.0-00.0-00.01 . 02 . 2.02 . 25 . 5 . 1 . 2	- Belanja Barang dan Jasa	67.696.000,00	65.896.000,00	(1.800.000,00)	97,34	
1.02 . 1-02.0-00.0-00.01 . 02 . 2.02 . 33	Operasional Pelayanan Puskesmas	2.003.979.000,00	1.875.974.383,00	(128.004.617,00)	93,61	
1.02 . 1-02.0-00.0-00.01 . 02 . 2.02 . 33 . 5 . 1	BELANJA OPERASI	1.836.666.000,00	1.741.866.234,00	(94.799.766,00)	94,84	
1.02 . 1-02.0-00.0-00.01 . 02 . 2.02 . 33 . 5 . 1 . 2	- Belanja Barang dan Jasa	1.836.666.000,00	1.741.866.234,00	(94.799.766,00)	94,84	
1.02 . 1-02.0-00.0-00.01 . 02 . 2.02 . 33 . 5 . 2	BELANJA MODAL	167.313.000,00	134.108.149,00	(33.204.851,00)	80,15	
1.02 . 1-02.0-00.0-00.01 . 02 . 2.02 . 33 . 5 . 2 . 2	- Belanja Modal Peralatan dan Mesin	167.313.000,00	134.108.149,00	(33.204.851,00)	80,15	
	SURPLUS / (DEFISIT)	(1.281.679.000,00)	(1.051.714.530,00)	229.964.470,00	82,06	
1.02 . 1-02.0-00.0-00.01 . 00 . 0.00 . 00 . 6	PEMBIAYAAN DAERAH	503.979.000,00	0,00	(503.979.000,00)	0,00	
1.02 . 1-02.0-00.0-00.01 . 00 . 0.00 . 00 . 6 . 1	PENERIMAAN PEMBIAYAAN	503.979.000,00	0,00	(503.979.000,00)	0,00	
1.02 . 1-02.0-00.0-00.01 . 00 . 0.00 . 00 . 6 . 1 . 1	- Sisa Lebih Perhitungan Anggaran Tahun Sebelumnya	503.979.000,00	0,00	(503.979.000,00)	0,00	
	PEMBIAYAAN NETTO	503.979.000,00	0,00	(503.979.000,00)	0,00	
	SISA LEBIH PEMBIAYAAN ANGGARAN (SILPA)	(777.700.000,00)	(1.051.714.530,00)	(274.014.530,00)	135,23	

Urusan Pemerintahan : 1

Bidang Pemerintahan : 1.02

Unit Organisasi : 1.02 . 1-02.0-00.0-00.01

Sub Unit Organisasi : 1.02 . 1-02.0-00.0-00.01 . 05

URUSAN PEMERINTAHAN WAJIB YANG BERKAITAN DENGAN PELAYANAN DASAR

Kesehatan

Dinas Kesehatan

UPTD Puskesmas Alian

KODE REKENING	URAIAN	JUMLAH (Rp)		BERTAMBAH / (BERKURANG)		DASAR HUKUM
		ANGGARAN SETELAH PERUBAHAN	REALISASI	(Rp)	(%)	
1	2	3	4	5 = 4 - 3	6	7
1.02 . 1-02.0-00.0-00.01 . 00 . 0.00 . 00 . 4	PENDAPATAN DAERAH PENDAPATAN ASLI DAERAH (PAD) - Lain-lain PAD yang Sah	3.450.000.000,00	3.130.046.221,00	(319.953.779,00)	90,73	
1.02 . 1-02.0-00.0-00.01 . 00 . 0.00 . 00 . 4 . 1		3.450.000.000,00	3.130.046.221,00	(319.953.779,00)	90,73	
1.02 . 1-02.0-00.0-00.01 . 00 . 0.00 . 00 . 4 . 1 . 4		3.450.000.000,00	3.130.046.221,00	(319.953.779,00)	90,73	
1.02 . 1-02.0-00.0-00.01 . 02 . 2.02 . 01 . 5	BELANJA DAERAH Program Pemenuhan Upaya Kesehatan Perorangan Dan Upaya Kesehatan Masyarakat <i>Penyediaan Layanan Kesehatan untuk UKM dan UKP Rujukan Tingkat Daerah Kabupaten/Kota</i> Pengelolaan Pelayanan Kesehatan Ibu Hamil BELANJA OPERASI - Belanja Barang dan Jasa Pengelolaan Pelayanan Kesehatan Balita BELANJA OPERASI - Belanja Barang dan Jasa Pengelolaan Pelayanan Kesehatan pada Usia Pendidikan Dasar BELANJA OPERASI - Belanja Barang dan Jasa Pengelolaan Pelayanan Kesehatan pada Usia Produktif BELANJA OPERASI - Belanja Barang dan Jasa Pengelolaan Pelayanan Kesehatan pada Usia Lanjut BELANJA OPERASI	4.815.534.000,00	4.213.658.193,00	(601.875.807,00)	87,50	
1.02 . 1-02.0-00.0-00.01 . 02		4.815.534.000,00	4.213.658.193,00	(601.875.807,00)	87,50	
1.02 . 1-02.0-00.0-00.01 . 02 . 2.02		4.815.534.000,00	4.213.658.193,00	(601.875.807,00)	87,50	
1.02 . 1-02.0-00.0-00.01 . 02 . 2.02 . 01		15.000.000,00	15.000.000,00	0,00	100,00	
1.02 . 1-02.0-00.0-00.01 . 02 . 2.02 . 01 . 5 . 1		15.000.000,00	15.000.000,00	0,00	100,00	
1.02 . 1-02.0-00.0-00.01 . 02 . 2.02 . 01 . 5 . 1 . 2		15.000.000,00	15.000.000,00	0,00	100,00	
1.02 . 1-02.0-00.0-00.01 . 02 . 2.02 . 04		150.140.000,00	150.140.000,00	0,00	100,00	
1.02 . 1-02.0-00.0-00.01 . 02 . 2.02 . 04 . 5 . 1		150.140.000,00	150.140.000,00	0,00	100,00	
1.02 . 1-02.0-00.0-00.01 . 02 . 2.02 . 04 . 5 . 1 . 2		150.140.000,00	150.140.000,00	0,00	100,00	
1.02 . 1-02.0-00.0-00.01 . 02 . 2.02 . 05		7.440.000,00	7.440.000,00	0,00	100,00	
1.02 . 1-02.0-00.0-00.01 . 02 . 2.02 . 05 . 5 . 1		7.440.000,00	7.440.000,00	0,00	100,00	
1.02 . 1-02.0-00.0-00.01 . 02 . 2.02 . 05 . 5 . 1 . 2		7.440.000,00	7.440.000,00	0,00	100,00	
1.02 . 1-02.0-00.0-00.01 . 02 . 2.02 . 06		44.000.000,00	44.000.000,00	0,00	100,00	
1.02 . 1-02.0-00.0-00.01 . 02 . 2.02 . 06 . 5 . 1		44.000.000,00	44.000.000,00	0,00	100,00	
1.02 . 1-02.0-00.0-00.01 . 02 . 2.02 . 06 . 5 . 1 . 2		44.000.000,00	44.000.000,00	0,00	100,00	
1.02 . 1-02.0-00.0-00.01 . 02 . 2.02 . 07		46.800.000,00	46.800.000,00	0,00	100,00	
1.02 . 1-02.0-00.0-00.01 . 02 . 2.02 . 07 . 5 . 1		46.800.000,00	46.800.000,00	0,00	100,00	

KODE REKENING	URAIAN	JUMLAH (Rp)		BERTAMBAH / (BERKURANG)		DASAR HUKUM
		ANGGARAN SETELAH PERUBAHAN	REALISASI	(Rp)	(%)	
1	2	3	4	5 = 4 - 3	6	7
1.02 . 1-02.0-00.0-00.01 . 02 . 2.02 . 07 . 5 . 1 . 2	- Belanja Barang dan Jasa	46.800.000,00	46.800.000,00	0,00	100,00	
1.02 . 1-02.0-00.0-00.01 . 02 . 2.02 . 08	Pengelolaan Pelayanan Kesehatan Penderita Hipertensi	0,00	0,00	0,00	0,00	
1.02 . 1-02.0-00.0-00.01 . 02 . 2.02 . 08 . 5 . 1	BELANJA OPERASI	0,00	0,00	0,00	0,00	
1.02 . 1-02.0-00.0-00.01 . 02 . 2.02 . 08 . 5 . 1 . 2	- Belanja Barang dan Jasa	0,00	0,00	0,00	0,00	
1.02 . 1-02.0-00.0-00.01 . 02 . 2.02 . 10	Pengelolaan Pelayanan Kesehatan Orang dengan Gangguan Jiwa Berat	5.880.000,00	5.880.000,00	0,00	100,00	
1.02 . 1-02.0-00.0-00.01 . 02 . 2.02 . 10 . 5 . 1	BELANJA OPERASI	5.880.000,00	5.880.000,00	0,00	100,00	
1.02 . 1-02.0-00.0-00.01 . 02 . 2.02 . 10 . 5 . 1 . 2	- Belanja Barang dan Jasa	5.880.000,00	5.880.000,00	0,00	100,00	
1.02 . 1-02.0-00.0-00.01 . 02 . 2.02 . 11	Pengelolaan Pelayanan Kesehatan Orang Terduga Tuberkulosis	9.560.000,00	9.560.000,00	0,00	100,00	
1.02 . 1-02.0-00.0-00.01 . 02 . 2.02 . 11 . 5 . 1	BELANJA OPERASI	9.560.000,00	9.560.000,00	0,00	100,00	
1.02 . 1-02.0-00.0-00.01 . 02 . 2.02 . 11 . 5 . 1 . 2	- Belanja Barang dan Jasa	9.560.000,00	9.560.000,00	0,00	100,00	
1.02 . 1-02.0-00.0-00.01 . 02 . 2.02 . 12	Pengelolaan Pelayanan Kesehatan Orang dengan Risiko Terinfeksi HIV	2.280.000,00	2.280.000,00	0,00	100,00	
1.02 . 1-02.0-00.0-00.01 . 02 . 2.02 . 12 . 5 . 1	BELANJA OPERASI	2.280.000,00	2.280.000,00	0,00	100,00	
1.02 . 1-02.0-00.0-00.01 . 02 . 2.02 . 12 . 5 . 1 . 2	- Belanja Barang dan Jasa	2.280.000,00	2.280.000,00	0,00	100,00	
1.02 . 1-02.0-00.0-00.01 . 02 . 2.02 . 13	Pengelolaan Pelayanan Kesehatan bagi Penduduk pada Kondisi Kejadian Luar Biasa (KLB)	249.814.000,00	140.909.200,00	(108.904.800,00)	56,41	
1.02 . 1-02.0-00.0-00.01 . 02 . 2.02 . 13 . 5 . 1	BELANJA OPERASI	249.814.000,00	140.909.200,00	(108.904.800,00)	56,41	
1.02 . 1-02.0-00.0-00.01 . 02 . 2.02 . 13 . 5 . 1 . 2	- Belanja Barang dan Jasa	249.814.000,00	140.909.200,00	(108.904.800,00)	56,41	
1.02 . 1-02.0-00.0-00.01 . 02 . 2.02 . 15	Pengelolaan Pelayanan Kesehatan Gizi Masyarakat	53.816.000,00	53.816.000,00	0,00	100,00	
1.02 . 1-02.0-00.0-00.01 . 02 . 2.02 . 15 . 5 . 1	BELANJA OPERASI	53.816.000,00	53.816.000,00	0,00	100,00	
1.02 . 1-02.0-00.0-00.01 . 02 . 2.02 . 15 . 5 . 1 . 2	- Belanja Barang dan Jasa	53.816.000,00	53.816.000,00	0,00	100,00	
1.02 . 1-02.0-00.0-00.01 . 02 . 2.02 . 17	Pengelolaan Pelayanan Kesehatan Lingkungan	17.271.000,00	17.271.000,00	0,00	100,00	
1.02 . 1-02.0-00.0-00.01 . 02 . 2.02 . 17 . 5 . 1	BELANJA OPERASI	17.271.000,00	17.271.000,00	0,00	100,00	
1.02 . 1-02.0-00.0-00.01 . 02 . 2.02 . 17 . 5 . 1 . 2	- Belanja Barang dan Jasa	17.271.000,00	17.271.000,00	0,00	100,00	
1.02 . 1-02.0-00.0-00.01 . 02 . 2.02 . 18	Pengelolaan Pelayanan Promosi Kesehatan	108.724.000,00	108.724.000,00	0,00	100,00	

KODE REKENING	URAIAN	JUMLAH (Rp)		BERTAMBAH / (BERKURANG)		DASAR HUKUM
		ANGGARAN SETELAH PERUBAHAN	REALISASI	(Rp)	(%)	
1	2	3	4	5 = 4 - 3	6	7
1.02 . 1-02.0-00.0-00.01 . 02 . 2.02 . 18 . 5 . 1	BELANJA OPERASI	108.724.000,00	108.724.000,00	0,00	100,00	
1.02 . 1-02.0-00.0-00.01 . 02 . 2.02 . 18 . 5 . 1 . 2	- Belanja Barang dan Jasa	108.724.000,00	108.724.000,00	0,00	100,00	
1.02 . 1-02.0-00.0-00.01 . 02 . 2.02 . 25	Pelayanan Kesehatan Penyakit Menular dan Tidak Menular	3.025.000,00	3.025.000,00	0,00	100,00	
1.02 . 1-02.0-00.0-00.01 . 02 . 2.02 . 25 . 5 . 1	BELANJA OPERASI	3.025.000,00	3.025.000,00	0,00	100,00	
1.02 . 1-02.0-00.0-00.01 . 02 . 2.02 . 25 . 5 . 1 . 2	- Belanja Barang dan Jasa	3.025.000,00	3.025.000,00	0,00	100,00	
1.02 . 1-02.0-00.0-00.01 . 02 . 2.02 . 33	Operasional Pelayanan Puskesmas	4.101.784.000,00	3.608.812.993,00	(492.971.007,00)	87,98	
1.02 . 1-02.0-00.0-00.01 . 02 . 2.02 . 33 . 5 . 1	BELANJA OPERASI	3.495.671.000,00	3.084.325.696,00	(411.345.304,00)	88,23	
1.02 . 1-02.0-00.0-00.01 . 02 . 2.02 . 33 . 5 . 1 . 2	- Belanja Barang dan Jasa	3.495.671.000,00	3.084.325.696,00	(411.345.304,00)	88,23	
1.02 . 1-02.0-00.0-00.01 . 02 . 2.02 . 33 . 5 . 2	BELANJA MODAL	606.113.000,00	524.487.297,00	(81.625.703,00)	86,53	
1.02 . 1-02.0-00.0-00.01 . 02 . 2.02 . 33 . 5 . 2 . 2	- Belanja Modal Peralatan dan Mesin	606.113.000,00	524.487.297,00	(81.625.703,00)	86,53	
	SURPLUS / (DEFISIT)	(1.365.534.000,00)	(1.083.611.972,00)	281.922.028,00	79,35	
1.02 . 1-02.0-00.0-00.01 . 00 . 0.00 . 00 . 6	PEMBIAYAAN DAERAH	651.784.000,00	0,00	(651.784.000,00)	0,00	
1.02 . 1-02.0-00.0-00.01 . 00 . 0.00 . 00 . 6 . 1	PENERIMAAN PEMBIAYAAN	651.784.000,00	0,00	(651.784.000,00)	0,00	
1.02 . 1-02.0-00.0-00.01 . 00 . 0.00 . 00 . 6 . 1 . 1	- Sisa Lebih Perhitungan Anggaran Tahun Sebelumnya	651.784.000,00	0,00	(651.784.000,00)	0,00	
	PEMBIAYAAN NETTO	651.784.000,00	0,00	(651.784.000,00)	0,00	
	SISA LEBIH PEMBIAYAAN ANGGARAN (SILPA)	(713.750.000,00)	(1.083.611.972,00)	(369.861.972,00)	151,82	

Urusan Pemerintahan : 1

Bidang Pemerintahan : 1.02

Unit Organisasi : 1.02 . 1-02.0-00.0-00.01

Sub Unit Organisasi : 1.02 . 1-02.0-00.0-00.01 . 06

URUSAN PEMERINTAHAN WAJIB YANG BERKAITAN DENGAN PELAYANAN DASAR

Kesehatan

Dinas Kesehatan

UPTD Puskesmas Ambal I

KODE REKENING	URAIAN	JUMLAH (Rp)		BERTAMBAH / (BERKURANG)		DASAR HUKUM
		ANGGARAN SETELAH PERUBAHAN	REALISASI	(Rp)	(%)	
1	2	3	4	5 = 4 - 3	6	7
1.02 . 1-02.0-00.0-00.01 . 00 . 0.00 . 00 . 4	PENDAPATAN DAERAH PENDAPATAN ASLI DAERAH (PAD) - Lain-lain PAD yang Sah BELANJA DAERAH Program Pemenuhan Upaya Kesehatan Perorangan Dan Upaya Kesehatan Masyarakat <i>Penyediaan Layanan Kesehatan untuk UKM dan UKP Rujukan Tingkat Daerah Kabupaten/Kota</i> Pengelolaan Pelayanan Kesehatan Ibu Hamil BELANJA OPERASI - Belanja Barang dan Jasa Pengelolaan Pelayanan Kesehatan Ibu Bersalin BELANJA OPERASI - Belanja Barang dan Jasa Pengelolaan Pelayanan Kesehatan Bayi Baru Lahir BELANJA OPERASI - Belanja Barang dan Jasa Pengelolaan Pelayanan Kesehatan Balita BELANJA OPERASI - Belanja Barang dan Jasa Pengelolaan Pelayanan Kesehatan pada Usia Pendidikan Dasar BELANJA OPERASI - Belanja Barang dan Jasa Pengelolaan Pelayanan Kesehatan pada Usia Produktif BELANJA OPERASI - Belanja Barang dan Jasa Pengelolaan Pelayanan Kesehatan pada Usia Lanjut	2.101.800.000,00	1.738.276.264,00	(363.523.736,00)	82,70	
1.02 . 1-02.0-00.0-00.01 . 00 . 0.00 . 00 . 4 . 1		2.101.800.000,00	1.738.276.264,00	(363.523.736,00)	82,70	
1.02 . 1-02.0-00.0-00.01 . 00 . 0.00 . 00 . 4 . 1 . 4		2.101.800.000,00	1.738.276.264,00	(363.523.736,00)	82,70	
1.02 . 1-02.0-00.0-00.01 . 02 . 2.02 . 01 . 5		3.235.261.000,00	2.719.516.345,00	(515.744.655,00)	84,06	
1.02 . 1-02.0-00.0-00.01 . 02		3.235.261.000,00	2.719.516.345,00	(515.744.655,00)	84,06	
1.02 . 1-02.0-00.0-00.01 . 02 . 2.02		3.235.261.000,00	2.719.516.345,00	(515.744.655,00)	84,06	
1.02 . 1-02.0-00.0-00.01 . 02 . 2.02 . 01		19.560.000,00	19.560.000,00	0,00	100,00	
1.02 . 1-02.0-00.0-00.01 . 02 . 2.02 . 01 . 5 . 1		19.560.000,00	19.560.000,00	0,00	100,00	
1.02 . 1-02.0-00.0-00.01 . 02 . 2.02 . 01 . 5 . 1 . 2		19.560.000,00	19.560.000,00	0,00	100,00	
1.02 . 1-02.0-00.0-00.01 . 02 . 2.02 . 02		540.000,00	540.000,00	0,00	100,00	
1.02 . 1-02.0-00.0-00.01 . 02 . 2.02 . 02 . 5 . 1		540.000,00	540.000,00	0,00	100,00	
1.02 . 1-02.0-00.0-00.01 . 02 . 2.02 . 02 . 5 . 1 . 2		540.000,00	540.000,00	0,00	100,00	
1.02 . 1-02.0-00.0-00.01 . 02 . 2.02 . 03		4.256.000,00	4.256.000,00	0,00	100,00	
1.02 . 1-02.0-00.0-00.01 . 02 . 2.02 . 03 . 5 . 1		4.256.000,00	4.256.000,00	0,00	100,00	
1.02 . 1-02.0-00.0-00.01 . 02 . 2.02 . 03 . 5 . 1 . 2		4.256.000,00	4.256.000,00	0,00	100,00	
1.02 . 1-02.0-00.0-00.01 . 02 . 2.02 . 04		31.530.000,00	31.530.000,00	0,00	100,00	
1.02 . 1-02.0-00.0-00.01 . 02 . 2.02 . 04 . 5 . 1		31.530.000,00	31.530.000,00	0,00	100,00	
1.02 . 1-02.0-00.0-00.01 . 02 . 2.02 . 04 . 5 . 1 . 2		31.530.000,00	31.530.000,00	0,00	100,00	
1.02 . 1-02.0-00.0-00.01 . 02 . 2.02 . 05		12.591.000,00	12.591.000,00	0,00	100,00	
1.02 . 1-02.0-00.0-00.01 . 02 . 2.02 . 05 . 5 . 1		12.591.000,00	12.591.000,00	0,00	100,00	
1.02 . 1-02.0-00.0-00.01 . 02 . 2.02 . 05 . 5 . 1 . 2		12.591.000,00	12.591.000,00	0,00	100,00	
1.02 . 1-02.0-00.0-00.01 . 02 . 2.02 . 06		5.041.000,00	5.041.000,00	0,00	100,00	
1.02 . 1-02.0-00.0-00.01 . 02 . 2.02 . 06 . 5 . 1		5.041.000,00	5.041.000,00	0,00	100,00	
1.02 . 1-02.0-00.0-00.01 . 02 . 2.02 . 06 . 5 . 1 . 2		5.041.000,00	5.041.000,00	0,00	100,00	
1.02 . 1-02.0-00.0-00.01 . 02 . 2.02 . 07		12.120.000,00	12.120.000,00	0,00	100,00	

KODE REKENING	URAIAN	JUMLAH (Rp)		BERTAMBAH / (BERKURANG)		DASAR HUKUM
		ANGGARAN SETELAH PERUBAHAN	REALISASI	(Rp)	(%)	
1	2	3	4	5 = 4 - 3	6	7
1.02 . 1-02.0-00.0-00.01 . 02 . 2.02 . 07 . 5 . 1	BELANJA OPERASI	12.120.000,00	12.120.000,00	0,00	100,00	
1.02 . 1-02.0-00.0-00.01 . 02 . 2.02 . 07 . 5 . 1 . 2	- Belanja Barang dan Jasa	12.120.000,00	12.120.000,00	0,00	100,00	
1.02 . 1-02.0-00.0-00.01 . 02 . 2.02 . 08	Pengelolaan Pelayanan Kesehatan Penderita Hipertensi	10.080.000,00	10.080.000,00	0,00	100,00	
1.02 . 1-02.0-00.0-00.01 . 02 . 2.02 . 08 . 5 . 1	BELANJA OPERASI	10.080.000,00	10.080.000,00	0,00	100,00	
1.02 . 1-02.0-00.0-00.01 . 02 . 2.02 . 08 . 5 . 1 . 2	- Belanja Barang dan Jasa	10.080.000,00	10.080.000,00	0,00	100,00	
1.02 . 1-02.0-00.0-00.01 . 02 . 2.02 . 09	Pengelolaan Pelayanan Kesehatan Penderita Diabetes Melitus	10.322.000,00	10.322.000,00	0,00	100,00	
1.02 . 1-02.0-00.0-00.01 . 02 . 2.02 . 09 . 5 . 1	BELANJA OPERASI	10.322.000,00	10.322.000,00	0,00	100,00	
1.02 . 1-02.0-00.0-00.01 . 02 . 2.02 . 09 . 5 . 1 . 2	- Belanja Barang dan Jasa	10.322.000,00	10.322.000,00	0,00	100,00	
1.02 . 1-02.0-00.0-00.01 . 02 . 2.02 . 10	Pengelolaan Pelayanan Kesehatan Orang dengan Gangguan Jiwa Berat	2.520.000,00	2.520.000,00	0,00	100,00	
1.02 . 1-02.0-00.0-00.01 . 02 . 2.02 . 10 . 5 . 1	BELANJA OPERASI	2.520.000,00	2.520.000,00	0,00	100,00	
1.02 . 1-02.0-00.0-00.01 . 02 . 2.02 . 10 . 5 . 1 . 2	- Belanja Barang dan Jasa	2.520.000,00	2.520.000,00	0,00	100,00	
1.02 . 1-02.0-00.0-00.01 . 02 . 2.02 . 11	Pengelolaan Pelayanan Kesehatan Orang Terduga Tuberkulosis	7.160.000,00	7.160.000,00	0,00	100,00	
1.02 . 1-02.0-00.0-00.01 . 02 . 2.02 . 11 . 5 . 1	BELANJA OPERASI	7.160.000,00	7.160.000,00	0,00	100,00	
1.02 . 1-02.0-00.0-00.01 . 02 . 2.02 . 11 . 5 . 1 . 2	- Belanja Barang dan Jasa	7.160.000,00	7.160.000,00	0,00	100,00	
1.02 . 1-02.0-00.0-00.01 . 02 . 2.02 . 12	Pengelolaan Pelayanan Kesehatan Orang dengan Risiko Terinfeksi HIV	0,00	0,00	0,00	0,00	
1.02 . 1-02.0-00.0-00.01 . 02 . 2.02 . 12 . 5 . 1	BELANJA OPERASI	0,00	0,00	0,00	0,00	
1.02 . 1-02.0-00.0-00.01 . 02 . 2.02 . 12 . 5 . 1 . 2	- Belanja Barang dan Jasa	0,00	0,00	0,00	0,00	
1.02 . 1-02.0-00.0-00.01 . 02 . 2.02 . 13	Pengelolaan Pelayanan Kesehatan bagi Penduduk pada Kondisi Kejadian Luar Biasa (KLB)	259.845.000,00	147.860.000,00	(111.985.000,00)	56,90	
1.02 . 1-02.0-00.0-00.01 . 02 . 2.02 . 13 . 5 . 1	BELANJA OPERASI	259.845.000,00	147.860.000,00	(111.985.000,00)	56,90	
1.02 . 1-02.0-00.0-00.01 . 02 . 2.02 . 13 . 5 . 1 . 2	- Belanja Barang dan Jasa	259.845.000,00	147.860.000,00	(111.985.000,00)	56,90	
1.02 . 1-02.0-00.0-00.01 . 02 . 2.02 . 15	Pengelolaan Pelayanan Kesehatan Gizi Masyarakat	50.360.000,00	49.480.000,00	(880.000,00)	98,25	
1.02 . 1-02.0-00.0-00.01 . 02 . 2.02 . 15 . 5 . 1	BELANJA OPERASI	50.360.000,00	49.480.000,00	(880.000,00)	98,25	
1.02 . 1-02.0-00.0-00.01 . 02 . 2.02 . 15 . 5 . 1 . 2	- Belanja Barang dan Jasa	50.360.000,00	49.480.000,00	(880.000,00)	98,25	
1.02 . 1-02.0-00.0-00.01 . 02 . 2.02 . 17	Pengelolaan Pelayanan Kesehatan Lingkungan	37.695.000,00	37.475.000,00	(220.000,00)	99,42	
1.02 . 1-02.0-00.0-00.01 . 02 . 2.02 . 17 . 5 . 1	BELANJA OPERASI	37.695.000,00	37.475.000,00	(220.000,00)	99,42	
1.02 . 1-02.0-00.0-00.01 . 02 . 2.02 . 17 . 5 . 1 . 2	- Belanja Barang dan Jasa	37.695.000,00	37.475.000,00	(220.000,00)	99,42	
1.02 . 1-02.0-00.0-00.01 . 02 . 2.02 . 18	Pengelolaan Pelayanan Promosi Kesehatan	134.859.000,00	134.789.000,00	(70.000,00)	99,95	

KODE REKENING	URAIAN	JUMLAH (Rp)		BERTAMBAH / (BERKURANG)		DASAR HUKUM
		ANGGARAN SETELAH PERUBAHAN	REALISASI	(Rp)	(%)	
1	2	3	4	5 = 4 - 3	6	7
1.02 . 1-02.0-00.0-00.01 . 02 . 2.02 . 18 . 5 . 1	BELANJA OPERASI	134.859.000,00	134.789.000,00	(70.000,00)	99,95	
1.02 . 1-02.0-00.0-00.01 . 02 . 2.02 . 18 . 5 . 1 . 2	- Belanja Barang dan Jasa	134.859.000,00	134.789.000,00	(70.000,00)	99,95	
1.02 . 1-02.0-00.0-00.01 . 02 . 2.02 . 19	Pengelolaan Pelayanan Kesehatan Tradisional, Akupuntur, Asuhan Mandiri dan Tradisional Lainnya	0,00	0,00	0,00	0,00	
1.02 . 1-02.0-00.0-00.01 . 02 . 2.02 . 19 . 5 . 1	BELANJA OPERASI	0,00	0,00	0,00	0,00	
1.02 . 1-02.0-00.0-00.01 . 02 . 2.02 . 19 . 5 . 1 . 2	- Belanja Barang dan Jasa	0,00	0,00	0,00	0,00	
1.02 . 1-02.0-00.0-00.01 . 02 . 2.02 . 20	Pengelolaan Surveilans Kesehatan	55.064.000,00	55.034.000,00	(30.000,00)	99,95	
1.02 . 1-02.0-00.0-00.01 . 02 . 2.02 . 20 . 5 . 1	BELANJA OPERASI	55.064.000,00	55.034.000,00	(30.000,00)	99,95	
1.02 . 1-02.0-00.0-00.01 . 02 . 2.02 . 20 . 5 . 1 . 2	- Belanja Barang dan Jasa	55.064.000,00	55.034.000,00	(30.000,00)	99,95	
1.02 . 1-02.0-00.0-00.01 . 02 . 2.02 . 25	Pelayanan Kesehatan Penyakit Menular dan Tidak Menular	88.883.000,00	59.423.000,00	(29.460.000,00)	66,86	
1.02 . 1-02.0-00.0-00.01 . 02 . 2.02 . 25 . 5 . 1	BELANJA OPERASI	88.883.000,00	59.423.000,00	(29.460.000,00)	66,86	
1.02 . 1-02.0-00.0-00.01 . 02 . 2.02 . 25 . 5 . 1 . 2	- Belanja Barang dan Jasa	88.883.000,00	59.423.000,00	(29.460.000,00)	66,86	
1.02 . 1-02.0-00.0-00.01 . 02 . 2.02 . 33	Operasional Pelayanan Puskesmas	2.492.835.000,00	2.119.735.345,00	(373.099.655,00)	85,03	
1.02 . 1-02.0-00.0-00.01 . 02 . 2.02 . 33 . 5 . 1	BELANJA OPERASI	2.344.287.000,00	2.007.613.332,00	(336.673.668,00)	85,64	
1.02 . 1-02.0-00.0-00.01 . 02 . 2.02 . 33 . 5 . 1 . 2	- Belanja Barang dan Jasa	2.344.287.000,00	2.007.613.332,00	(336.673.668,00)	85,64	
1.02 . 1-02.0-00.0-00.01 . 02 . 2.02 . 33 . 5 . 2	BELANJA MODAL	148.548.000,00	112.122.013,00	(36.425.987,00)	75,48	
1.02 . 1-02.0-00.0-00.01 . 02 . 2.02 . 33 . 5 . 2 . 2	- Belanja Modal Peralatan dan Mesin	148.548.000,00	112.122.013,00	(36.425.987,00)	75,48	
	SURPLUS / (DEFISIT)	(1.133.461.000,00)	(981.240.081,00)	152.220.919,00	86,57	
1.02 . 1-02.0-00.0-00.01 . 00 . 0.00 . 00 . 6	PEMBIAYAAN DAERAH	391.035.000,00	0,00	(391.035.000,00)	0,00	
1.02 . 1-02.0-00.0-00.01 . 00 . 0.00 . 00 . 6 . 1	PENERIMAAN PEMBIAYAAN	391.035.000,00	0,00	(391.035.000,00)	0,00	
1.02 . 1-02.0-00.0-00.01 . 00 . 0.00 . 00 . 6 . 1 . 1	- Sisa Lebih Perhitungan Anggaran Tahun Sebelumnya	391.035.000,00	0,00	(391.035.000,00)	0,00	
	PEMBIAYAAN NETTO	391.035.000,00	0,00	(391.035.000,00)	0,00	
	SISA LEBIH PEMBIAYAAN ANGGARAN (SILPA)	(742.426.000,00)	(981.240.081,00)	(238.814.081,00)	132,17	

Urusan Pemerintahan : 1

Bidang Pemerintahan : 1.02

Unit Organisasi : 1.02 . 1-02.0-00.0-00.01

Sub Unit Organisasi : 1.02 . 1-02.0-00.0-00.01 . 07

URUSAN PEMERINTAHAN WAJIB YANG BERKAITAN DENGAN PELAYANAN DASAR

Kesehatan

Dinas Kesehatan

UPTD Puskesmas Ambal II

KODE REKENING	URAIAN	JUMLAH (Rp)		BERTAMBAH / (BERKURANG)		DASAR HUKUM
		ANGGARAN SETELAH PERUBAHAN	REALISASI	(Rp)	(%)	
1	2	3	4	5 = 4 - 3	6	7
1.02 . 1-02.0-00.0-00.01 . 00 . 0.00 . 00 . 4	PENDAPATAN DAERAH	1.445.000.000,00	1.069.626.456,00	(375.373.544,00)	74,02	
1.02 . 1-02.0-00.0-00.01 . 00 . 0.00 . 00 . 4 . 1		1.445.000.000,00	1.069.626.456,00	(375.373.544,00)	74,02	
1.02 . 1-02.0-00.0-00.01 . 00 . 0.00 . 00 . 4 . 1 . 4	PENDAPATAN ASLI DAERAH (PAD)	1.445.000.000,00	1.069.626.456,00	(375.373.544,00)	74,02	
	- Lain-lain PAD yang Sah					
1.02 . 1-02.0-00.0-00.01 . 02 . 2.02 . 01 . 5	BELANJA DAERAH	2.552.683.000,00	1.956.003.852,00	(596.679.148,00)	76,63	
1.02 . 1-02.0-00.0-00.01 . 02		2.552.683.000,00	1.956.003.852,00	(596.679.148,00)	76,63	
	Program Pemenuhan Upaya Kesehatan Perorangan Dan Upaya Kesehatan Masyarakat					
1.02 . 1-02.0-00.0-00.01 . 02 . 2.02	Penyediaan Layanan Kesehatan untuk UKM dan UKP Rujukan Tingkat Daerah Kabupaten/Kota	2.552.683.000,00	1.956.003.852,00	(596.679.148,00)	76,63	
1.02 . 1-02.0-00.0-00.01 . 02 . 2.02 . 01	Pengelolaan Pelayanan Kesehatan Ibu Hamil	30.800.000,00	30.740.000,00	(60.000,00)	99,81	
1.02 . 1-02.0-00.0-00.01 . 02 . 2.02 . 01 . 5 . 1	BELANJA OPERASI	30.800.000,00	30.740.000,00	(60.000,00)	99,81	
1.02 . 1-02.0-00.0-00.01 . 02 . 2.02 . 01 . 5 . 1 . 2	- Belanja Barang dan Jasa	30.800.000,00	30.740.000,00	(60.000,00)	99,81	
1.02 . 1-02.0-00.0-00.01 . 02 . 2.02 . 02	Pengelolaan Pelayanan Kesehatan Ibu Bersalin	0,00	0,00	0,00	0,00	
1.02 . 1-02.0-00.0-00.01 . 02 . 2.02 . 02 . 5 . 1	BELANJA OPERASI	0,00	0,00	0,00	0,00	
1.02 . 1-02.0-00.0-00.01 . 02 . 2.02 . 02 . 5 . 1 . 2	- Belanja Barang dan Jasa	0,00	0,00	0,00	0,00	
1.02 . 1-02.0-00.0-00.01 . 02 . 2.02 . 03	Pengelolaan Pelayanan Kesehatan Bayi Baru Lahir	0,00	0,00	0,00	0,00	
1.02 . 1-02.0-00.0-00.01 . 02 . 2.02 . 03 . 5 . 1	BELANJA OPERASI	0,00	0,00	0,00	0,00	
1.02 . 1-02.0-00.0-00.01 . 02 . 2.02 . 03 . 5 . 1 . 2	- Belanja Barang dan Jasa	0,00	0,00	0,00	0,00	
1.02 . 1-02.0-00.0-00.01 . 02 . 2.02 . 04	Pengelolaan Pelayanan Kesehatan Balita	109.800.000,00	109.800.000,00	0,00	100,00	
1.02 . 1-02.0-00.0-00.01 . 02 . 2.02 . 04 . 5 . 1	BELANJA OPERASI	109.800.000,00	109.800.000,00	0,00	100,00	
1.02 . 1-02.0-00.0-00.01 . 02 . 2.02 . 04 . 5 . 1 . 2	- Belanja Barang dan Jasa	109.800.000,00	109.800.000,00	0,00	100,00	
1.02 . 1-02.0-00.0-00.01 . 02 . 2.02 . 05	Pengelolaan Pelayanan Kesehatan pada Usia Pendidikan Dasar	6.745.000,00	6.745.000,00	0,00	100,00	
1.02 . 1-02.0-00.0-00.01 . 02 . 2.02 . 05 . 5 . 1	BELANJA OPERASI	6.745.000,00	6.745.000,00	0,00	100,00	
1.02 . 1-02.0-00.0-00.01 . 02 . 2.02 . 05 . 5 . 1 . 2	- Belanja Barang dan Jasa	6.745.000,00	6.745.000,00	0,00	100,00	
1.02 . 1-02.0-00.0-00.01 . 02 . 2.02 . 06	Pengelolaan Pelayanan Kesehatan pada Usia Produktif	5.434.000,00	5.434.000,00	0,00	100,00	
1.02 . 1-02.0-00.0-00.01 . 02 . 2.02 . 06 . 5 . 1	BELANJA OPERASI	5.434.000,00	5.434.000,00	0,00	100,00	
1.02 . 1-02.0-00.0-00.01 . 02 . 2.02 . 06 . 5 . 1 . 2	- Belanja Barang dan Jasa	5.434.000,00	5.434.000,00	0,00	100,00	
1.02 . 1-02.0-00.0-00.01 . 02 . 2.02 . 07	Pengelolaan Pelayanan Kesehatan pada Usia Lanjut	37.932.000,00	37.932.000,00	0,00	100,00	

KODE REKENING	URAIAN	JUMLAH (Rp)		BERTAMBAH / (BERKURANG)		DASAR HUKUM
		ANGGARAN SETELAH PERUBAHAN	REALISASI	(Rp)	(%)	
1	2	3	4	5 = 4 - 3	6	7
1.02 . 1-02.0-00.0-00.01 . 02 . 2.02 . 07 . 5 . 1	BELANJA OPERASI	37.932.000,00	37.932.000,00	0,00	100,00	
1.02 . 1-02.0-00.0-00.01 . 02 . 2.02 . 07 . 5 . 1 . 2	- Belanja Barang dan Jasa	37.932.000,00	37.932.000,00	0,00	100,00	
1.02 . 1-02.0-00.0-00.01 . 02 . 2.02 . 08	Pengelolaan Pelayanan Kesehatan Penderita Hipertensi	8.100.000,00	8.100.000,00	0,00	100,00	
1.02 . 1-02.0-00.0-00.01 . 02 . 2.02 . 08 . 5 . 1	BELANJA OPERASI	8.100.000,00	8.100.000,00	0,00	100,00	
1.02 . 1-02.0-00.0-00.01 . 02 . 2.02 . 08 . 5 . 1 . 2	- Belanja Barang dan Jasa	8.100.000,00	8.100.000,00	0,00	100,00	
1.02 . 1-02.0-00.0-00.01 . 02 . 2.02 . 09	Pengelolaan Pelayanan Kesehatan Penderita Diabetes Melitus	4.200.000,00	4.200.000,00	0,00	100,00	
1.02 . 1-02.0-00.0-00.01 . 02 . 2.02 . 09 . 5 . 1	BELANJA OPERASI	4.200.000,00	4.200.000,00	0,00	100,00	
1.02 . 1-02.0-00.0-00.01 . 02 . 2.02 . 09 . 5 . 1 . 2	- Belanja Barang dan Jasa	4.200.000,00	4.200.000,00	0,00	100,00	
1.02 . 1-02.0-00.0-00.01 . 02 . 2.02 . 10	Pengelolaan Pelayanan Kesehatan Orang dengan Gangguan Jiwa Berat	5.950.000,00	5.950.000,00	0,00	100,00	
1.02 . 1-02.0-00.0-00.01 . 02 . 2.02 . 10 . 5 . 1	BELANJA OPERASI	5.950.000,00	5.950.000,00	0,00	100,00	
1.02 . 1-02.0-00.0-00.01 . 02 . 2.02 . 10 . 5 . 1 . 2	- Belanja Barang dan Jasa	5.950.000,00	5.950.000,00	0,00	100,00	
1.02 . 1-02.0-00.0-00.01 . 02 . 2.02 . 11	Pengelolaan Pelayanan Kesehatan Orang Terduga Tuberkulosis	540.000,00	540.000,00	0,00	100,00	
1.02 . 1-02.0-00.0-00.01 . 02 . 2.02 . 11 . 5 . 1	BELANJA OPERASI	540.000,00	540.000,00	0,00	100,00	
1.02 . 1-02.0-00.0-00.01 . 02 . 2.02 . 11 . 5 . 1 . 2	- Belanja Barang dan Jasa	540.000,00	540.000,00	0,00	100,00	
1.02 . 1-02.0-00.0-00.01 . 02 . 2.02 . 12	Pengelolaan Pelayanan Kesehatan Orang dengan Risiko Terinfeksi HIV	0,00	0,00	0,00	0,00	
1.02 . 1-02.0-00.0-00.01 . 02 . 2.02 . 12 . 5 . 1	BELANJA OPERASI	0,00	0,00	0,00	0,00	
1.02 . 1-02.0-00.0-00.01 . 02 . 2.02 . 12 . 5 . 1 . 2	- Belanja Barang dan Jasa	0,00	0,00	0,00	0,00	
1.02 . 1-02.0-00.0-00.01 . 02 . 2.02 . 13	Pengelolaan Pelayanan Kesehatan bagi Penduduk pada Kondisi Kejadian Luar Biasa (KLB)	260.820.000,00	107.620.000,00	(153.200.000,00)	41,26	
1.02 . 1-02.0-00.0-00.01 . 02 . 2.02 . 13 . 5 . 1	BELANJA OPERASI	260.820.000,00	107.620.000,00	(153.200.000,00)	41,26	
1.02 . 1-02.0-00.0-00.01 . 02 . 2.02 . 13 . 5 . 1 . 2	- Belanja Barang dan Jasa	260.820.000,00	107.620.000,00	(153.200.000,00)	41,26	
1.02 . 1-02.0-00.0-00.01 . 02 . 2.02 . 15	Pengelolaan Pelayanan Kesehatan Gizi Masyarakat	27.355.000,00	27.335.000,00	(20.000,00)	99,93	
1.02 . 1-02.0-00.0-00.01 . 02 . 2.02 . 15 . 5 . 1	BELANJA OPERASI	27.355.000,00	27.335.000,00	(20.000,00)	99,93	
1.02 . 1-02.0-00.0-00.01 . 02 . 2.02 . 15 . 5 . 1 . 2	- Belanja Barang dan Jasa	27.355.000,00	27.335.000,00	(20.000,00)	99,93	
1.02 . 1-02.0-00.0-00.01 . 02 . 2.02 . 16	Pengelolaan Pelayanan Kesehatan Kerja dan Olahraga	0,00	0,00	0,00	0,00	
1.02 . 1-02.0-00.0-00.01 . 02 . 2.02 . 16 . 5 . 1	BELANJA OPERASI	0,00	0,00	0,00	0,00	
1.02 . 1-02.0-00.0-00.01 . 02 . 2.02 . 16 . 5 . 1 . 2	- Belanja Barang dan Jasa	0,00	0,00	0,00	0,00	
1.02 . 1-02.0-00.0-00.01 . 02 . 2.02 . 17	Pengelolaan Pelayanan Kesehatan Lingkungan	10.950.000,00	10.950.000,00	0,00	100,00	

KODE REKENING	URAIAN	JUMLAH (Rp)		BERTAMBAH / (BERKURANG)		DASAR HUKUM
		ANGGARAN SETELAH PERUBAHAN	REALISASI	(Rp)	(%)	
1	2	3	4	5 = 4 - 3	6	7
1.02 . 1-02.0-00.0-00.01 . 02 . 2.02 . 17 . 5 . 1	BELANJA OPERASI	10.950.000,00	10.950.000,00	0,00	100,00	
1.02 . 1-02.0-00.0-00.01 . 02 . 2.02 . 17 . 5 . 1 . 2	- Belanja Barang dan Jasa	10.950.000,00	10.950.000,00	0,00	100,00	
1.02 . 1-02.0-00.0-00.01 . 02 . 2.02 . 18	Pengelolaan Pelayanan Promosi Kesehatan	193.787.000,00	192.662.000,00	(1.125.000,00)	99,42	
1.02 . 1-02.0-00.0-00.01 . 02 . 2.02 . 18 . 5 . 1	BELANJA OPERASI	193.787.000,00	192.662.000,00	(1.125.000,00)	99,42	
1.02 . 1-02.0-00.0-00.01 . 02 . 2.02 . 18 . 5 . 1 . 2	- Belanja Barang dan Jasa	193.787.000,00	192.662.000,00	(1.125.000,00)	99,42	
1.02 . 1-02.0-00.0-00.01 . 02 . 2.02 . 20	Pengelolaan Surveilans Kesehatan	8.777.000,00	8.777.000,00	0,00	100,00	
1.02 . 1-02.0-00.0-00.01 . 02 . 2.02 . 20 . 5 . 1	BELANJA OPERASI	8.777.000,00	8.777.000,00	0,00	100,00	
1.02 . 1-02.0-00.0-00.01 . 02 . 2.02 . 20 . 5 . 1 . 2	- Belanja Barang dan Jasa	8.777.000,00	8.777.000,00	0,00	100,00	
1.02 . 1-02.0-00.0-00.01 . 02 . 2.02 . 25	Pelayanan Kesehatan Penyakit Menular dan Tidak Menular	34.060.000,00	34.060.000,00	0,00	100,00	
1.02 . 1-02.0-00.0-00.01 . 02 . 2.02 . 25 . 5 . 1	BELANJA OPERASI	34.060.000,00	34.060.000,00	0,00	100,00	
1.02 . 1-02.0-00.0-00.01 . 02 . 2.02 . 25 . 5 . 1 . 2	- Belanja Barang dan Jasa	34.060.000,00	34.060.000,00	0,00	100,00	
1.02 . 1-02.0-00.0-00.01 . 02 . 2.02 . 33	Operasional Pelayanan Puskesmas	1.807.433.000,00	1.365.158.852,00	(442.274.148,00)	75,53	
1.02 . 1-02.0-00.0-00.01 . 02 . 2.02 . 33 . 5 . 1	BELANJA OPERASI	1.558.333.000,00	1.207.113.852,00	(351.219.148,00)	77,46	
1.02 . 1-02.0-00.0-00.01 . 02 . 2.02 . 33 . 5 . 1 . 2	- Belanja Barang dan Jasa	1.558.333.000,00	1.207.113.852,00	(351.219.148,00)	77,46	
1.02 . 1-02.0-00.0-00.01 . 02 . 2.02 . 33 . 5 . 2	BELANJA MODAL	249.100.000,00	158.045.000,00	(91.055.000,00)	63,45	
1.02 . 1-02.0-00.0-00.01 . 02 . 2.02 . 33 . 5 . 2 . 2	- Belanja Modal Peralatan dan Mesin	199.100.000,00	158.045.000,00	(41.055.000,00)	79,38	
1.02 . 1-02.0-00.0-00.01 . 02 . 2.02 . 33 . 5 . 2 . 3	- Belanja Modal Gedung dan Bangunan	50.000.000,00	0,00	(50.000.000,00)	0,00	
	SURPLUS / (DEFISIT)	(1.107.683.000,00)	(886.377.396,00)	221.305.604,00	80,02	
1.02 . 1-02.0-00.0-00.01 . 00 . 0.00 . 00 . 6	PEMBIAYAAN DAERAH	362.433.000,00	0,00	(362.433.000,00)	0,00	
1.02 . 1-02.0-00.0-00.01 . 00 . 0.00 . 00 . 6 . 1	PENERIMAAN PEMBIAYAAN	362.433.000,00	0,00	(362.433.000,00)	0,00	
1.02 . 1-02.0-00.0-00.01 . 00 . 0.00 . 00 . 6 . 1 . 1	- Sisa Lebih Perhitungan Anggaran Tahun Sebelumnya	362.433.000,00	0,00	(362.433.000,00)	0,00	
	PEMBIAYAAN NETTO	362.433.000,00	0,00	(362.433.000,00)	0,00	
	SISA LEBIH PEMBIAYAAN ANGGARAN (SILPA)	(745.250.000,00)	(886.377.396,00)	(141.127.396,00)	118,94	

Urusan Pemerintahan : 1

Bidang Pemerintahan : 1.02

Unit Organisasi : 1.02 . 1-02.0-00.0-00.01

Sub Unit Organisasi : 1.02 . 1-02.0-00.0-00.01 . 08

URUSAN PEMERINTAHAN WAJIB YANG BERKAITAN DENGAN PELAYANAN DASAR

Kesehatan

Dinas Kesehatan

UPTD Puskesmas Ayah I

KODE REKENING	URAIAN	JUMLAH (Rp)		BERTAMBAH / (BERKURANG)		DASAR HUKUM
		ANGGARAN SETELAH PERUBAHAN	REALISASI	(Rp)	(%)	
1	2	3	4	5 = 4 - 3	6	7
1.02 . 1-02.0-00.0-00.01 . 00 . 0.00 . 00 . 4	PENDAPATAN DAERAH PENDAPATAN ASLI DAERAH (PAD) - Lain-lain PAD yang Sah BELANJA DAERAH Program Pemenuhan Upaya Kesehatan Perorangan Dan Upaya Kesehatan Masyarakat <i>Penyediaan Layanan Kesehatan untuk UKM dan UKP Rujukan Tingkat Daerah Kabupaten/Kota</i> Pengelolaan Pelayanan Kesehatan Ibu Hamil BELANJA OPERASI - Belanja Barang dan Jasa Pengelolaan Pelayanan Kesehatan Ibu Bersalin BELANJA OPERASI - Belanja Barang dan Jasa Pengelolaan Pelayanan Kesehatan Bayi Baru Lahir BELANJA OPERASI - Belanja Barang dan Jasa Pengelolaan Pelayanan Kesehatan Balita BELANJA OPERASI - Belanja Barang dan Jasa Pengelolaan Pelayanan Kesehatan pada Usia Pendidikan Dasar BELANJA OPERASI - Belanja Barang dan Jasa Pengelolaan Pelayanan Kesehatan pada Usia Produktif BELANJA OPERASI - Belanja Barang dan Jasa Pengelolaan Pelayanan Kesehatan pada Usia Lanjut	2.305.000.000,00	1.800.161.728,00	(504.838.272,00)	78,10	
1.02 . 1-02.0-00.0-00.01 . 00 . 0.00 . 00 . 4 . 1		2.305.000.000,00	1.800.161.728,00	(504.838.272,00)	78,10	
1.02 . 1-02.0-00.0-00.01 . 00 . 0.00 . 00 . 4 . 1 . 4		2.305.000.000,00	1.800.161.728,00	(504.838.272,00)	78,10	
1.02 . 1-02.0-00.0-00.01 . 02 . 2.02 . 01 . 5		3.392.948.000,00	2.574.784.841,00	(818.163.159,00)	75,89	
1.02 . 1-02.0-00.0-00.01 . 02		3.392.948.000,00	2.574.784.841,00	(818.163.159,00)	75,89	
1.02 . 1-02.0-00.0-00.01 . 02 . 2.02		3.392.948.000,00	2.574.784.841,00	(818.163.159,00)	75,89	
1.02 . 1-02.0-00.0-00.01 . 02 . 2.02 . 01		19.620.000,00	19.620.000,00	0,00	100,00	
1.02 . 1-02.0-00.0-00.01 . 02 . 2.02 . 01 . 5 . 1		19.620.000,00	19.620.000,00	0,00	100,00	
1.02 . 1-02.0-00.0-00.01 . 02 . 2.02 . 01 . 5 . 1 . 2		19.620.000,00	19.620.000,00	0,00	100,00	
1.02 . 1-02.0-00.0-00.01 . 02 . 2.02 . 02		2.120.000,00	2.120.000,00	0,00	100,00	
1.02 . 1-02.0-00.0-00.01 . 02 . 2.02 . 02 . 5 . 1		2.120.000,00	2.120.000,00	0,00	100,00	
1.02 . 1-02.0-00.0-00.01 . 02 . 2.02 . 02 . 5 . 1 . 2		2.120.000,00	2.120.000,00	0,00	100,00	
1.02 . 1-02.0-00.0-00.01 . 02 . 2.02 . 03		7.290.000,00	7.290.000,00	0,00	100,00	
1.02 . 1-02.0-00.0-00.01 . 02 . 2.02 . 03 . 5 . 1		7.290.000,00	7.290.000,00	0,00	100,00	
1.02 . 1-02.0-00.0-00.01 . 02 . 2.02 . 03 . 5 . 1 . 2		7.290.000,00	7.290.000,00	0,00	100,00	
1.02 . 1-02.0-00.0-00.01 . 02 . 2.02 . 04		161.010.000,00	148.200.000,00	(12.810.000,00)	92,04	
1.02 . 1-02.0-00.0-00.01 . 02 . 2.02 . 04 . 5 . 1		161.010.000,00	148.200.000,00	(12.810.000,00)	92,04	
1.02 . 1-02.0-00.0-00.01 . 02 . 2.02 . 04 . 5 . 1 . 2		161.010.000,00	148.200.000,00	(12.810.000,00)	92,04	
1.02 . 1-02.0-00.0-00.01 . 02 . 2.02 . 05		0,00	0,00	0,00	0,00	
1.02 . 1-02.0-00.0-00.01 . 02 . 2.02 . 05 . 5 . 1		0,00	0,00	0,00	0,00	
1.02 . 1-02.0-00.0-00.01 . 02 . 2.02 . 05 . 5 . 1 . 2		0,00	0,00	0,00	0,00	
1.02 . 1-02.0-00.0-00.01 . 02 . 2.02 . 06		0,00	0,00	0,00	0,00	
1.02 . 1-02.0-00.0-00.01 . 02 . 2.02 . 06 . 5 . 1		0,00	0,00	0,00	0,00	
1.02 . 1-02.0-00.0-00.01 . 02 . 2.02 . 06 . 5 . 1 . 2		0,00	0,00	0,00	0,00	
1.02 . 1-02.0-00.0-00.01 . 02 . 2.02 . 07		54.105.000,00	50.140.000,00	(3.965.000,00)	92,67	

KODE REKENING	URAIAN	JUMLAH (Rp)		BERTAMBAH / (BERKURANG)		DASAR HUKUM
		ANGGARAN SETELAH PERUBAHAN	REALISASI	(Rp)	(%)	
1	2	3	4	5 = 4 - 3	6	7
1.02 . 1-02.0-00.0-00.01 . 02 . 2.02 . 07 . 5 . 1	BELANJA OPERASI	54.105.000,00	50.140.000,00	(3.965.000,00)	92,67	
1.02 . 1-02.0-00.0-00.01 . 02 . 2.02 . 07 . 5 . 1 . 2	- Belanja Barang dan Jasa	54.105.000,00	50.140.000,00	(3.965.000,00)	92,67	
1.02 . 1-02.0-00.0-00.01 . 02 . 2.02 . 08	Pengelolaan Pelayanan Kesehatan Penderita Hipertensi	37.260.000,00	34.155.000,00	(3.105.000,00)	91,67	
1.02 . 1-02.0-00.0-00.01 . 02 . 2.02 . 08 . 5 . 1	BELANJA OPERASI	37.260.000,00	34.155.000,00	(3.105.000,00)	91,67	
1.02 . 1-02.0-00.0-00.01 . 02 . 2.02 . 08 . 5 . 1 . 2	- Belanja Barang dan Jasa	37.260.000,00	34.155.000,00	(3.105.000,00)	91,67	
1.02 . 1-02.0-00.0-00.01 . 02 . 2.02 . 09	Pengelolaan Pelayanan Kesehatan Penderita Diabetes Melitus	6.000.000,00	6.000.000,00	0,00	100,00	
1.02 . 1-02.0-00.0-00.01 . 02 . 2.02 . 09 . 5 . 1	BELANJA OPERASI	6.000.000,00	6.000.000,00	0,00	100,00	
1.02 . 1-02.0-00.0-00.01 . 02 . 2.02 . 09 . 5 . 1 . 2	- Belanja Barang dan Jasa	6.000.000,00	6.000.000,00	0,00	100,00	
1.02 . 1-02.0-00.0-00.01 . 02 . 2.02 . 10	Pengelolaan Pelayanan Kesehatan Orang dengan Gangguan Jiwa Berat	5.665.000,00	5.620.000,00	(45.000,00)	99,21	
1.02 . 1-02.0-00.0-00.01 . 02 . 2.02 . 10 . 5 . 1	BELANJA OPERASI	5.665.000,00	5.620.000,00	(45.000,00)	99,21	
1.02 . 1-02.0-00.0-00.01 . 02 . 2.02 . 10 . 5 . 1 . 2	- Belanja Barang dan Jasa	5.665.000,00	5.620.000,00	(45.000,00)	99,21	
1.02 . 1-02.0-00.0-00.01 . 02 . 2.02 . 11	Pengelolaan Pelayanan Kesehatan Orang Terduga Tuberkulosis	3.890.000,00	3.890.000,00	0,00	100,00	
1.02 . 1-02.0-00.0-00.01 . 02 . 2.02 . 11 . 5 . 1	BELANJA OPERASI	3.890.000,00	3.890.000,00	0,00	100,00	
1.02 . 1-02.0-00.0-00.01 . 02 . 2.02 . 11 . 5 . 1 . 2	- Belanja Barang dan Jasa	3.890.000,00	3.890.000,00	0,00	100,00	
1.02 . 1-02.0-00.0-00.01 . 02 . 2.02 . 12	Pengelolaan Pelayanan Kesehatan Orang dengan Risiko Terinfeksi HIV	1.000.000,00	1.000.000,00	0,00	100,00	
1.02 . 1-02.0-00.0-00.01 . 02 . 2.02 . 12 . 5 . 1	BELANJA OPERASI	1.000.000,00	1.000.000,00	0,00	100,00	
1.02 . 1-02.0-00.0-00.01 . 02 . 2.02 . 12 . 5 . 1 . 2	- Belanja Barang dan Jasa	1.000.000,00	1.000.000,00	0,00	100,00	
1.02 . 1-02.0-00.0-00.01 . 02 . 2.02 . 13	Pengelolaan Pelayanan Kesehatan bagi Penduduk pada Kondisi Kejadian Luar Biasa (KLB)	242.280.000,00	88.096.250,00	(154.183.750,00)	36,36	
1.02 . 1-02.0-00.0-00.01 . 02 . 2.02 . 13 . 5 . 1	BELANJA OPERASI	242.280.000,00	88.096.250,00	(154.183.750,00)	36,36	
1.02 . 1-02.0-00.0-00.01 . 02 . 2.02 . 13 . 5 . 1 . 2	- Belanja Barang dan Jasa	242.280.000,00	88.096.250,00	(154.183.750,00)	36,36	
1.02 . 1-02.0-00.0-00.01 . 02 . 2.02 . 15	Pengelolaan Pelayanan Kesehatan Gizi Masyarakat	19.250.000,00	19.250.000,00	0,00	100,00	
1.02 . 1-02.0-00.0-00.01 . 02 . 2.02 . 15 . 5 . 1	BELANJA OPERASI	19.250.000,00	19.250.000,00	0,00	100,00	
1.02 . 1-02.0-00.0-00.01 . 02 . 2.02 . 15 . 5 . 1 . 2	- Belanja Barang dan Jasa	19.250.000,00	19.250.000,00	0,00	100,00	
1.02 . 1-02.0-00.0-00.01 . 02 . 2.02 . 16	Pengelolaan Pelayanan Kesehatan Kerja dan Olahraga	5.200.000,00	5.200.000,00	0,00	100,00	
1.02 . 1-02.0-00.0-00.01 . 02 . 2.02 . 16 . 5 . 1	BELANJA OPERASI	5.200.000,00	5.200.000,00	0,00	100,00	
1.02 . 1-02.0-00.0-00.01 . 02 . 2.02 . 16 . 5 . 1 . 2	- Belanja Barang dan Jasa	5.200.000,00	5.200.000,00	0,00	100,00	
1.02 . 1-02.0-00.0-00.01 . 02 . 2.02 . 17	Pengelolaan Pelayanan Kesehatan Lingkungan	0,00	0,00	0,00	0,00	

KODE REKENING	URAIAN	JUMLAH (Rp)		BERTAMBAH / (BERKURANG)		DASAR HUKUM
		ANGGARAN SETELAH PERUBAHAN	REALISASI	(Rp)	(%)	
1	2	3	4	5 = 4 - 3	6	7
1.02 . 1-02.0-00.0-00.01 . 02 . 2.02 . 17 . 5 . 1	BELANJA OPERASI	0,00	0,00	0,00	0,00	
1.02 . 1-02.0-00.0-00.01 . 02 . 2.02 . 17 . 5 . 1 . 2	- Belanja Barang dan Jasa	0,00	0,00	0,00	0,00	
1.02 . 1-02.0-00.0-00.01 . 02 . 2.02 . 18	Pengelolaan Pelayanan Promosi Kesehatan	96.975.000,00	96.975.000,00	0,00	100,00	
1.02 . 1-02.0-00.0-00.01 . 02 . 2.02 . 18 . 5 . 1	BELANJA OPERASI	96.975.000,00	96.975.000,00	0,00	100,00	
1.02 . 1-02.0-00.0-00.01 . 02 . 2.02 . 18 . 5 . 1 . 2	- Belanja Barang dan Jasa	96.975.000,00	96.975.000,00	0,00	100,00	
1.02 . 1-02.0-00.0-00.01 . 02 . 2.02 . 25	Pelayanan Kesehatan Penyakit Menular dan Tidak Menular	30.135.000,00	30.135.000,00	0,00	100,00	
1.02 . 1-02.0-00.0-00.01 . 02 . 2.02 . 25 . 5 . 1	BELANJA OPERASI	30.135.000,00	30.135.000,00	0,00	100,00	
1.02 . 1-02.0-00.0-00.01 . 02 . 2.02 . 25 . 5 . 1 . 2	- Belanja Barang dan Jasa	30.135.000,00	30.135.000,00	0,00	100,00	
1.02 . 1-02.0-00.0-00.01 . 02 . 2.02 . 33	Operasional Pelayanan Puskesmas	2.701.148.000,00	2.057.093.591,00	(644.054.409,00)	76,16	
1.02 . 1-02.0-00.0-00.01 . 02 . 2.02 . 33 . 5 . 1	BELANJA OPERASI	2.610.139.000,00	2.018.603.591,00	(591.535.409,00)	77,34	
1.02 . 1-02.0-00.0-00.01 . 02 . 2.02 . 33 . 5 . 1 . 2	- Belanja Barang dan Jasa	2.610.139.000,00	2.018.603.591,00	(591.535.409,00)	77,34	
1.02 . 1-02.0-00.0-00.01 . 02 . 2.02 . 33 . 5 . 2	BELANJA MODAL	91.009.000,00	38.490.000,00	(52.519.000,00)	42,29	
1.02 . 1-02.0-00.0-00.01 . 02 . 2.02 . 33 . 5 . 2 . 2	- Belanja Modal Peralatan dan Mesin	91.009.000,00	38.490.000,00	(52.519.000,00)	42,29	
	SURPLUS / (DEFISIT)	(1.087.948.000,00)	(774.623.113,00)	313.324.887,00	71,20	
1.02 . 1-02.0-00.0-00.01 . 00 . 0.00 . 00 . 6	PEMBIAYAAN DAERAH	396.148.000,00	0,00	(396.148.000,00)	0,00	
1.02 . 1-02.0-00.0-00.01 . 00 . 0.00 . 00 . 6 . 1	PENERIMAAN PEMBIAYAAN	396.148.000,00	0,00	(396.148.000,00)	0,00	
1.02 . 1-02.0-00.0-00.01 . 00 . 0.00 . 00 . 6 . 1 . 1	- Sisa Lebih Perhitungan Anggaran Tahun Sebelumnya	396.148.000,00	0,00	(396.148.000,00)	0,00	
	PEMBIAYAAN NETTO	396.148.000,00	0,00	(396.148.000,00)	0,00	
	SISA LEBIH PEMBIAYAAN ANGGARAN (SILPA)	(691.800.000,00)	(774.623.113,00)	(82.823.113,00)	111,97	

Urusan Pemerintahan : 1

Bidang Pemerintahan : 1.02

Unit Organisasi : 1.02 . 1-02.0-00.0-00.01

Sub Unit Organisasi : 1.02 . 1-02.0-00.0-00.01 . 09

URUSAN PEMERINTAHAN WAJIB YANG BERKAITAN DENGAN PELAYANAN DASAR

Kesehatan

Dinas Kesehatan

UPTD Puskesmas Ayah II

KODE REKENING	URAIAN	JUMLAH (Rp)		BERTAMBAH / (BERKURANG)		DASAR HUKUM
		ANGGARAN SETELAH PERUBAHAN	REALISASI	(Rp)	(%)	
1	2	3	4	5 = 4 - 3	6	7
1.02 . 1-02.0-00.0-00.01 . 00 . 0.00 . 00 . 4	PENDAPATAN DAERAH PENDAPATAN ASLI DAERAH (PAD) - Lain-lain PAD yang Sah BELANJA DAERAH Program Pemenuhan Upaya Kesehatan Perorangan Dan Upaya Kesehatan Masyarakat <i>Penyediaan Layanan Kesehatan untuk UKM dan UKP Rujukan Tingkat Daerah Kabupaten/Kota</i> Pengelolaan Pelayanan Kesehatan Ibu Hamil BELANJA OPERASI - Belanja Barang dan Jasa Pengelolaan Pelayanan Kesehatan Ibu Bersalin BELANJA OPERASI - Belanja Barang dan Jasa Pengelolaan Pelayanan Kesehatan Bayi Baru Lahir BELANJA OPERASI - Belanja Barang dan Jasa Pengelolaan Pelayanan Kesehatan Balita BELANJA OPERASI - Belanja Barang dan Jasa Pengelolaan Pelayanan Kesehatan pada Usia Pendidikan Dasar BELANJA OPERASI - Belanja Barang dan Jasa Pengelolaan Pelayanan Kesehatan pada Usia Produktif BELANJA OPERASI - Belanja Barang dan Jasa Pengelolaan Pelayanan Kesehatan pada Usia Lanjut	1.560.000.000,00	1.193.995.527,00	(366.004.473,00)	76,54	
1.02 . 1-02.0-00.0-00.01 . 00 . 0.00 . 00 . 4 . 1		1.560.000.000,00	1.193.995.527,00	(366.004.473,00)	76,54	
1.02 . 1-02.0-00.0-00.01 . 00 . 0.00 . 00 . 4 . 1 . 4		1.560.000.000,00	1.193.995.527,00	(366.004.473,00)	76,54	
1.02 . 1-02.0-00.0-00.01 . 02 . 2.02 . 01 . 5		2.527.189.000,00	1.956.080.745,00	(571.108.255,00)	77,40	
1.02 . 1-02.0-00.0-00.01 . 02		2.527.189.000,00	1.956.080.745,00	(571.108.255,00)	77,40	
1.02 . 1-02.0-00.0-00.01 . 02 . 2.02		2.527.189.000,00	1.956.080.745,00	(571.108.255,00)	77,40	
1.02 . 1-02.0-00.0-00.01 . 02 . 2.02 . 01		8.100.000,00	8.100.000,00	0,00	100,00	
1.02 . 1-02.0-00.0-00.01 . 02 . 2.02 . 01 . 5 . 1		8.100.000,00	8.100.000,00	0,00	100,00	
1.02 . 1-02.0-00.0-00.01 . 02 . 2.02 . 01 . 5 . 1 . 2		8.100.000,00	8.100.000,00	0,00	100,00	
1.02 . 1-02.0-00.0-00.01 . 02 . 2.02 . 02		3.480.000,00	1.680.000,00	(1.800.000,00)	48,28	
1.02 . 1-02.0-00.0-00.01 . 02 . 2.02 . 02 . 5 . 1		3.480.000,00	1.680.000,00	(1.800.000,00)	48,28	
1.02 . 1-02.0-00.0-00.01 . 02 . 2.02 . 02 . 5 . 1 . 2		3.480.000,00	1.680.000,00	(1.800.000,00)	48,28	
1.02 . 1-02.0-00.0-00.01 . 02 . 2.02 . 03		5.640.000,00	5.640.000,00	0,00	100,00	
1.02 . 1-02.0-00.0-00.01 . 02 . 2.02 . 03 . 5 . 1		5.640.000,00	5.640.000,00	0,00	100,00	
1.02 . 1-02.0-00.0-00.01 . 02 . 2.02 . 03 . 5 . 1 . 2		5.640.000,00	5.640.000,00	0,00	100,00	
1.02 . 1-02.0-00.0-00.01 . 02 . 2.02 . 04		141.078.000,00	141.078.000,00	0,00	100,00	
1.02 . 1-02.0-00.0-00.01 . 02 . 2.02 . 04 . 5 . 1		141.078.000,00	141.078.000,00	0,00	100,00	
1.02 . 1-02.0-00.0-00.01 . 02 . 2.02 . 04 . 5 . 1 . 2		141.078.000,00	141.078.000,00	0,00	100,00	
1.02 . 1-02.0-00.0-00.01 . 02 . 2.02 . 05		2.976.000,00	2.976.000,00	0,00	100,00	
1.02 . 1-02.0-00.0-00.01 . 02 . 2.02 . 05 . 5 . 1		2.976.000,00	2.976.000,00	0,00	100,00	
1.02 . 1-02.0-00.0-00.01 . 02 . 2.02 . 05 . 5 . 1 . 2		2.976.000,00	2.976.000,00	0,00	100,00	
1.02 . 1-02.0-00.0-00.01 . 02 . 2.02 . 06		13.599.000,00	13.179.000,00	(420.000,00)	96,91	
1.02 . 1-02.0-00.0-00.01 . 02 . 2.02 . 06 . 5 . 1		13.599.000,00	13.179.000,00	(420.000,00)	96,91	
1.02 . 1-02.0-00.0-00.01 . 02 . 2.02 . 06 . 5 . 1 . 2		13.599.000,00	13.179.000,00	(420.000,00)	96,91	
1.02 . 1-02.0-00.0-00.01 . 02 . 2.02 . 07		42.060.000,00	42.060.000,00	0,00	100,00	

KODE REKENING	URAIAN	JUMLAH (Rp)		BERTAMBAH / (BERKURANG)		DASAR HUKUM
		ANGGARAN SETELAH PERUBAHAN	REALISASI	(Rp)	(%)	
1	2	3	4	5 = 4 - 3	6	7
1.02 . 1-02.0-00.0-00.01 . 02 . 2.02 . 07 . 5 . 1	BELANJA OPERASI	42.060.000,00	42.060.000,00	0,00	100,00	
1.02 . 1-02.0-00.0-00.01 . 02 . 2.02 . 07 . 5 . 1 . 2	- Belanja Barang dan Jasa	42.060.000,00	42.060.000,00	0,00	100,00	
1.02 . 1-02.0-00.0-00.01 . 02 . 2.02 . 08	Pengelolaan Pelayanan Kesehatan Penderita Hipertensi	21.589.000,00	21.589.000,00	0,00	100,00	
1.02 . 1-02.0-00.0-00.01 . 02 . 2.02 . 08 . 5 . 1	BELANJA OPERASI	21.589.000,00	21.589.000,00	0,00	100,00	
1.02 . 1-02.0-00.0-00.01 . 02 . 2.02 . 08 . 5 . 1 . 2	- Belanja Barang dan Jasa	21.589.000,00	21.589.000,00	0,00	100,00	
1.02 . 1-02.0-00.0-00.01 . 02 . 2.02 . 09	Pengelolaan Pelayanan Kesehatan Penderita Diabetes Melitus	5.326.000,00	5.326.000,00	0,00	100,00	
1.02 . 1-02.0-00.0-00.01 . 02 . 2.02 . 09 . 5 . 1	BELANJA OPERASI	5.326.000,00	5.326.000,00	0,00	100,00	
1.02 . 1-02.0-00.0-00.01 . 02 . 2.02 . 09 . 5 . 1 . 2	- Belanja Barang dan Jasa	5.326.000,00	5.326.000,00	0,00	100,00	
1.02 . 1-02.0-00.0-00.01 . 02 . 2.02 . 10	Pengelolaan Pelayanan Kesehatan Orang dengan Gangguan Jiwa Berat	12.126.000,00	12.126.000,00	0,00	100,00	
1.02 . 1-02.0-00.0-00.01 . 02 . 2.02 . 10 . 5 . 1	BELANJA OPERASI	12.126.000,00	12.126.000,00	0,00	100,00	
1.02 . 1-02.0-00.0-00.01 . 02 . 2.02 . 10 . 5 . 1 . 2	- Belanja Barang dan Jasa	12.126.000,00	12.126.000,00	0,00	100,00	
1.02 . 1-02.0-00.0-00.01 . 02 . 2.02 . 11	Pengelolaan Pelayanan Kesehatan Orang Terduga Tuberkulosis	8.490.000,00	3.200.000,00	(5.290.000,00)	37,69	
1.02 . 1-02.0-00.0-00.01 . 02 . 2.02 . 11 . 5 . 1	BELANJA OPERASI	8.490.000,00	3.200.000,00	(5.290.000,00)	37,69	
1.02 . 1-02.0-00.0-00.01 . 02 . 2.02 . 11 . 5 . 1 . 2	- Belanja Barang dan Jasa	8.490.000,00	3.200.000,00	(5.290.000,00)	37,69	
1.02 . 1-02.0-00.0-00.01 . 02 . 2.02 . 12	Pengelolaan Pelayanan Kesehatan Orang dengan Risiko Terinfeksi HIV	5.200.000,00	5.200.000,00	0,00	100,00	
1.02 . 1-02.0-00.0-00.01 . 02 . 2.02 . 12 . 5 . 1	BELANJA OPERASI	5.200.000,00	5.200.000,00	0,00	100,00	
1.02 . 1-02.0-00.0-00.01 . 02 . 2.02 . 12 . 5 . 1 . 2	- Belanja Barang dan Jasa	5.200.000,00	5.200.000,00	0,00	100,00	
1.02 . 1-02.0-00.0-00.01 . 02 . 2.02 . 13	Pengelolaan Pelayanan Kesehatan bagi Penduduk pada Kondisi Kejadian Luar Biasa (KLB)	237.460.000,00	59.850.000,00	(177.610.000,00)	25,20	
1.02 . 1-02.0-00.0-00.01 . 02 . 2.02 . 13 . 5 . 1	BELANJA OPERASI	237.460.000,00	59.850.000,00	(177.610.000,00)	25,20	
1.02 . 1-02.0-00.0-00.01 . 02 . 2.02 . 13 . 5 . 1 . 2	- Belanja Barang dan Jasa	237.460.000,00	59.850.000,00	(177.610.000,00)	25,20	
1.02 . 1-02.0-00.0-00.01 . 02 . 2.02 . 15	Pengelolaan Pelayanan Kesehatan Gizi Masyarakat	25.095.000,00	25.095.000,00	0,00	100,00	
1.02 . 1-02.0-00.0-00.01 . 02 . 2.02 . 15 . 5 . 1	BELANJA OPERASI	25.095.000,00	25.095.000,00	0,00	100,00	
1.02 . 1-02.0-00.0-00.01 . 02 . 2.02 . 15 . 5 . 1 . 2	- Belanja Barang dan Jasa	25.095.000,00	25.095.000,00	0,00	100,00	
1.02 . 1-02.0-00.0-00.01 . 02 . 2.02 . 16	Pengelolaan Pelayanan Kesehatan Kerja dan Olahraga	4.520.000,00	4.520.000,00	0,00	100,00	
1.02 . 1-02.0-00.0-00.01 . 02 . 2.02 . 16 . 5 . 1	BELANJA OPERASI	4.520.000,00	4.520.000,00	0,00	100,00	
1.02 . 1-02.0-00.0-00.01 . 02 . 2.02 . 16 . 5 . 1 . 2	- Belanja Barang dan Jasa	4.520.000,00	4.520.000,00	0,00	100,00	
1.02 . 1-02.0-00.0-00.01 . 02 . 2.02 . 17	Pengelolaan Pelayanan Kesehatan Lingkungan	42.550.000,00	42.460.000,00	(90.000,00)	99,79	

KODE REKENING	URAIAN	JUMLAH (Rp)		BERTAMBAH / (BERKURANG)		DASAR HUKUM
		ANGGARAN SETELAH PERUBAHAN	REALISASI	(Rp)	(%)	
1	2	3	4	5 = 4 - 3	6	7
1.02 . 1-02.0-00.0-00.01 . 02 . 2.02 . 17 . 5 . 1	BELANJA OPERASI	42.550.000,00	42.460.000,00	(90.000,00)	99,79	
1.02 . 1-02.0-00.0-00.01 . 02 . 2.02 . 17 . 5 . 1 . 2	- Belanja Barang dan Jasa	42.550.000,00	42.460.000,00	(90.000,00)	99,79	
1.02 . 1-02.0-00.0-00.01 . 02 . 2.02 . 18	Pengelolaan Pelayanan Promosi Kesehatan	80.911.000,00	80.741.000,00	(170.000,00)	99,79	
1.02 . 1-02.0-00.0-00.01 . 02 . 2.02 . 18 . 5 . 1	BELANJA OPERASI	80.911.000,00	80.741.000,00	(170.000,00)	99,79	
1.02 . 1-02.0-00.0-00.01 . 02 . 2.02 . 18 . 5 . 1 . 2	- Belanja Barang dan Jasa	80.911.000,00	80.741.000,00	(170.000,00)	99,79	
1.02 . 1-02.0-00.0-00.01 . 02 . 2.02 . 25	Pelayanan Kesehatan Penyakit Menular dan Tidak Menular	18.250.000,00	18.250.000,00	0,00	100,00	
1.02 . 1-02.0-00.0-00.01 . 02 . 2.02 . 25 . 5 . 1	BELANJA OPERASI	18.250.000,00	18.250.000,00	0,00	100,00	
1.02 . 1-02.0-00.0-00.01 . 02 . 2.02 . 25 . 5 . 1 . 2	- Belanja Barang dan Jasa	18.250.000,00	18.250.000,00	0,00	100,00	
1.02 . 1-02.0-00.0-00.01 . 02 . 2.02 . 33	Operasional Pelayanan Puskesmas	1.848.739.000,00	1.463.010.745,00	(385.728.255,00)	79,14	
1.02 . 1-02.0-00.0-00.01 . 02 . 2.02 . 33 . 5 . 1	BELANJA OPERASI	1.628.696.000,00	1.298.193.796,00	(330.502.204,00)	79,71	
1.02 . 1-02.0-00.0-00.01 . 02 . 2.02 . 33 . 5 . 1 . 2	- Belanja Barang dan Jasa	1.628.696.000,00	1.298.193.796,00	(330.502.204,00)	79,71	
1.02 . 1-02.0-00.0-00.01 . 02 . 2.02 . 33 . 5 . 2	BELANJA MODAL	220.043.000,00	164.816.949,00	(55.226.051,00)	74,90	
1.02 . 1-02.0-00.0-00.01 . 02 . 2.02 . 33 . 5 . 2 . 2	- Belanja Modal Peralatan dan Mesin	220.043.000,00	164.816.949,00	(55.226.051,00)	74,90	
	SURPLUS / (DEFISIT)	(967.189.000,00)	(762.085.218,00)	205.103.782,00	78,79	
1.02 . 1-02.0-00.0-00.01 . 00 . 0.00 . 00 . 6	PEMBIAYAAN DAERAH	288.739.000,00	0,00	(288.739.000,00)	0,00	
1.02 . 1-02.0-00.0-00.01 . 00 . 0.00 . 00 . 6 . 1	PENERIMAAN PEMBIAYAAN	288.739.000,00	0,00	(288.739.000,00)	0,00	
1.02 . 1-02.0-00.0-00.01 . 00 . 0.00 . 00 . 6 . 1 . 1	- Sisa Lebih Perhitungan Anggaran Tahun Sebelumnya	288.739.000,00	0,00	(288.739.000,00)	0,00	
	PEMBIAYAAN NETTO	288.739.000,00	0,00	(288.739.000,00)	0,00	
	SISA LEBIH PEMBIAYAAN ANGGARAN (SILPA)	(678.450.000,00)	(762.085.218,00)	(83.635.218,00)	112,33	

Urusan Pemerintahan : 1

Bidang Pemerintahan : 1.02

Unit Organisasi : 1.02 . 1-02.0-00.0-00.01

Sub Unit Organisasi : 1.02 . 1-02.0-00.0-00.01 . 10

URUSAN PEMERINTAHAN WAJIB YANG BERKAITAN DENGAN PELAYANAN DASAR

Kesehatan

Dinas Kesehatan

UPTD Puskesmas Bonorowo

KODE REKENING	URAIAN	JUMLAH (Rp)		BERTAMBAH / (BERKURANG)		DASAR HUKUM
		ANGGARAN SETELAH PERUBAHAN	REALISASI	(Rp)	(%)	
1	2	3	4	5 = 4 - 3	6	7
1.02 . 1-02.0-00.0-00.01 . 00 . 0.00 . 00 . 4	PENDAPATAN DAERAH PENDAPATAN ASLI DAERAH (PAD) - Lain-lain PAD yang Sah BELANJA DAERAH Program Pemenuhan Upaya Kesehatan Perorangan Dan Upaya Kesehatan Masyarakat <i>Penyediaan Layanan Kesehatan untuk UKM dan UKP Rujukan Tingkat Daerah Kabupaten/Kota</i> Pengelolaan Pelayanan Kesehatan Ibu Hamil BELANJA OPERASI - Belanja Barang dan Jasa Pengelolaan Pelayanan Kesehatan Ibu Bersalin BELANJA OPERASI - Belanja Barang dan Jasa Pengelolaan Pelayanan Kesehatan Bayi Baru Lahir BELANJA OPERASI - Belanja Barang dan Jasa Pengelolaan Pelayanan Kesehatan Balita BELANJA OPERASI - Belanja Barang dan Jasa Pengelolaan Pelayanan Kesehatan pada Usia Pendidikan Dasar BELANJA OPERASI - Belanja Barang dan Jasa Pengelolaan Pelayanan Kesehatan pada Usia Produktif BELANJA OPERASI - Belanja Barang dan Jasa Pengelolaan Pelayanan Kesehatan pada Usia Lanjut	1.174.000.000,00	994.496.573,00	(179.503.427,00)	84,71	
1.02 . 1-02.0-00.0-00.01 . 00 . 0.00 . 00 . 4 . 1		1.174.000.000,00	994.496.573,00	(179.503.427,00)	84,71	
1.02 . 1-02.0-00.0-00.01 . 00 . 0.00 . 00 . 4 . 1 . 4		1.174.000.000,00	994.496.573,00	(179.503.427,00)	84,71	
1.02 . 1-02.0-00.0-00.01 . 02 . 2.02 . 01 . 5		2.283.083.000,00	1.674.414.369,00	(608.668.631,00)	73,34	
1.02 . 1-02.0-00.0-00.01 . 02		2.283.083.000,00	1.674.414.369,00	(608.668.631,00)	73,34	
1.02 . 1-02.0-00.0-00.01 . 02 . 2.02		2.283.083.000,00	1.674.414.369,00	(608.668.631,00)	73,34	
1.02 . 1-02.0-00.0-00.01 . 02 . 2.02 . 01		24.214.000,00	24.214.000,00	0,00	100,00	
1.02 . 1-02.0-00.0-00.01 . 02 . 2.02 . 01 . 5 . 1		24.214.000,00	24.214.000,00	0,00	100,00	
1.02 . 1-02.0-00.0-00.01 . 02 . 2.02 . 01 . 5 . 1 . 2		24.214.000,00	24.214.000,00	0,00	100,00	
1.02 . 1-02.0-00.0-00.01 . 02 . 2.02 . 02		9.860.000,00	7.185.000,00	(2.675.000,00)	72,87	
1.02 . 1-02.0-00.0-00.01 . 02 . 2.02 . 02 . 5 . 1		9.860.000,00	7.185.000,00	(2.675.000,00)	72,87	
1.02 . 1-02.0-00.0-00.01 . 02 . 2.02 . 02 . 5 . 1 . 2		9.860.000,00	7.185.000,00	(2.675.000,00)	72,87	
1.02 . 1-02.0-00.0-00.01 . 02 . 2.02 . 03		2.000.000,00	2.000.000,00	0,00	100,00	
1.02 . 1-02.0-00.0-00.01 . 02 . 2.02 . 03 . 5 . 1		2.000.000,00	2.000.000,00	0,00	100,00	
1.02 . 1-02.0-00.0-00.01 . 02 . 2.02 . 03 . 5 . 1 . 2		2.000.000,00	2.000.000,00	0,00	100,00	
1.02 . 1-02.0-00.0-00.01 . 02 . 2.02 . 04		188.989.000,00	179.539.000,00	(9.450.000,00)	95,00	
1.02 . 1-02.0-00.0-00.01 . 02 . 2.02 . 04 . 5 . 1		188.989.000,00	179.539.000,00	(9.450.000,00)	95,00	
1.02 . 1-02.0-00.0-00.01 . 02 . 2.02 . 04 . 5 . 1 . 2		188.989.000,00	179.539.000,00	(9.450.000,00)	95,00	
1.02 . 1-02.0-00.0-00.01 . 02 . 2.02 . 05		7.040.000,00	7.040.000,00	0,00	100,00	
1.02 . 1-02.0-00.0-00.01 . 02 . 2.02 . 05 . 5 . 1		7.040.000,00	7.040.000,00	0,00	100,00	
1.02 . 1-02.0-00.0-00.01 . 02 . 2.02 . 05 . 5 . 1 . 2		7.040.000,00	7.040.000,00	0,00	100,00	
1.02 . 1-02.0-00.0-00.01 . 02 . 2.02 . 06		4.800.000,00	4.800.000,00	0,00	100,00	
1.02 . 1-02.0-00.0-00.01 . 02 . 2.02 . 06 . 5 . 1		4.800.000,00	4.800.000,00	0,00	100,00	
1.02 . 1-02.0-00.0-00.01 . 02 . 2.02 . 06 . 5 . 1 . 2		4.800.000,00	4.800.000,00	0,00	100,00	
1.02 . 1-02.0-00.0-00.01 . 02 . 2.02 . 07		29.960.000,00	29.960.000,00	0,00	100,00	

KODE REKENING	URAIAN	JUMLAH (Rp)		BERTAMBAH / (BERKURANG)		DASAR HUKUM
		ANGGARAN SETELAH PERUBAHAN	REALISASI	(Rp)	(%)	
1	2	3	4	5 = 4 - 3	6	7
1.02 . 1-02.0-00.0-00.01 . 02 . 2.02 . 07 . 5 . 1	BELANJA OPERASI	29.960.000,00	29.960.000,00	0,00	100,00	
1.02 . 1-02.0-00.0-00.01 . 02 . 2.02 . 07 . 5 . 1 . 2	- Belanja Barang dan Jasa	29.960.000,00	29.960.000,00	0,00	100,00	
1.02 . 1-02.0-00.0-00.01 . 02 . 2.02 . 08	Pengelolaan Pelayanan Kesehatan Penderita Hipertensi	7.040.000,00	1.200.000,00	(5.840.000,00)	17,05	
1.02 . 1-02.0-00.0-00.01 . 02 . 2.02 . 08 . 5 . 1	BELANJA OPERASI	7.040.000,00	1.200.000,00	(5.840.000,00)	17,05	
1.02 . 1-02.0-00.0-00.01 . 02 . 2.02 . 08 . 5 . 1 . 2	- Belanja Barang dan Jasa	7.040.000,00	1.200.000,00	(5.840.000,00)	17,05	
1.02 . 1-02.0-00.0-00.01 . 02 . 2.02 . 09	Pengelolaan Pelayanan Kesehatan Penderita Diabetes Melitus	2.630.000,00	2.630.000,00	0,00	100,00	
1.02 . 1-02.0-00.0-00.01 . 02 . 2.02 . 09 . 5 . 1	BELANJA OPERASI	2.630.000,00	2.630.000,00	0,00	100,00	
1.02 . 1-02.0-00.0-00.01 . 02 . 2.02 . 09 . 5 . 1 . 2	- Belanja Barang dan Jasa	2.630.000,00	2.630.000,00	0,00	100,00	
1.02 . 1-02.0-00.0-00.01 . 02 . 2.02 . 10	Pengelolaan Pelayanan Kesehatan Orang dengan Gangguan Jiwa Berat	12.703.000,00	12.703.000,00	0,00	100,00	
1.02 . 1-02.0-00.0-00.01 . 02 . 2.02 . 10 . 5 . 1	BELANJA OPERASI	12.703.000,00	12.703.000,00	0,00	100,00	
1.02 . 1-02.0-00.0-00.01 . 02 . 2.02 . 10 . 5 . 1 . 2	- Belanja Barang dan Jasa	12.703.000,00	12.703.000,00	0,00	100,00	
1.02 . 1-02.0-00.0-00.01 . 02 . 2.02 . 11	Pengelolaan Pelayanan Kesehatan Orang Terduga Tuberkulosis	400.000,00	400.000,00	0,00	100,00	
1.02 . 1-02.0-00.0-00.01 . 02 . 2.02 . 11 . 5 . 1	BELANJA OPERASI	400.000,00	400.000,00	0,00	100,00	
1.02 . 1-02.0-00.0-00.01 . 02 . 2.02 . 11 . 5 . 1 . 2	- Belanja Barang dan Jasa	400.000,00	400.000,00	0,00	100,00	
1.02 . 1-02.0-00.0-00.01 . 02 . 2.02 . 12	Pengelolaan Pelayanan Kesehatan Orang dengan Risiko Terinfeksi HIV	990.000,00	990.000,00	0,00	100,00	
1.02 . 1-02.0-00.0-00.01 . 02 . 2.02 . 12 . 5 . 1	BELANJA OPERASI	990.000,00	990.000,00	0,00	100,00	
1.02 . 1-02.0-00.0-00.01 . 02 . 2.02 . 12 . 5 . 1 . 2	- Belanja Barang dan Jasa	990.000,00	990.000,00	0,00	100,00	
1.02 . 1-02.0-00.0-00.01 . 02 . 2.02 . 13	Pengelolaan Pelayanan Kesehatan bagi Penduduk pada Kondisi Kejadian Luar Biasa (KLB)	258.222.000,00	64.787.000,00	(193.435.000,00)	25,09	
1.02 . 1-02.0-00.0-00.01 . 02 . 2.02 . 13 . 5 . 1	BELANJA OPERASI	258.222.000,00	64.787.000,00	(193.435.000,00)	25,09	
1.02 . 1-02.0-00.0-00.01 . 02 . 2.02 . 13 . 5 . 1 . 2	- Belanja Barang dan Jasa	258.222.000,00	64.787.000,00	(193.435.000,00)	25,09	
1.02 . 1-02.0-00.0-00.01 . 02 . 2.02 . 15	Pengelolaan Pelayanan Kesehatan Gizi Masyarakat	30.522.000,00	30.512.000,00	(10.000,00)	99,97	
1.02 . 1-02.0-00.0-00.01 . 02 . 2.02 . 15 . 5 . 1	BELANJA OPERASI	30.522.000,00	30.512.000,00	(10.000,00)	99,97	
1.02 . 1-02.0-00.0-00.01 . 02 . 2.02 . 15 . 5 . 1 . 2	- Belanja Barang dan Jasa	30.522.000,00	30.512.000,00	(10.000,00)	99,97	
1.02 . 1-02.0-00.0-00.01 . 02 . 2.02 . 17	Pengelolaan Pelayanan Kesehatan Lingkungan	12.188.000,00	12.170.000,00	(18.000,00)	99,85	
1.02 . 1-02.0-00.0-00.01 . 02 . 2.02 . 17 . 5 . 1	BELANJA OPERASI	12.188.000,00	12.170.000,00	(18.000,00)	99,85	
1.02 . 1-02.0-00.0-00.01 . 02 . 2.02 . 17 . 5 . 1 . 2	- Belanja Barang dan Jasa	12.188.000,00	12.170.000,00	(18.000,00)	99,85	
1.02 . 1-02.0-00.0-00.01 . 02 . 2.02 . 18	Pengelolaan Pelayanan Promosi Kesehatan	119.267.000,00	94.952.000,00	(24.315.000,00)	79,61	

KODE REKENING	URAIAN	JUMLAH (Rp)		BERTAMBAH / (BERKURANG)		DASAR HUKUM
		ANGGARAN SETELAH PERUBAHAN	REALISASI	(Rp)	(%)	
1	2	3	4	5 = 4 - 3	6	7
1.02 . 1-02.0-00.0-00.01 . 02 . 2.02 . 18 . 5 . 1	BELANJA OPERASI	119.267.000,00	94.952.000,00	(24.315.000,00)	79,61	
1.02 . 1-02.0-00.0-00.01 . 02 . 2.02 . 18 . 5 . 1 . 2	- Belanja Barang dan Jasa	119.267.000,00	94.952.000,00	(24.315.000,00)	79,61	
1.02 . 1-02.0-00.0-00.01 . 02 . 2.02 . 20	Pengelolaan Surveilans Kesehatan	22.340.000,00	18.915.000,00	(3.425.000,00)	84,67	
1.02 . 1-02.0-00.0-00.01 . 02 . 2.02 . 20 . 5 . 1	BELANJA OPERASI	22.340.000,00	18.915.000,00	(3.425.000,00)	84,67	
1.02 . 1-02.0-00.0-00.01 . 02 . 2.02 . 20 . 5 . 1 . 2	- Belanja Barang dan Jasa	22.340.000,00	18.915.000,00	(3.425.000,00)	84,67	
1.02 . 1-02.0-00.0-00.01 . 02 . 2.02 . 25	Pelayanan Kesehatan Penyakit Menular dan Tidak Menular	4.585.000,00	4.585.000,00	0,00	100,00	
1.02 . 1-02.0-00.0-00.01 . 02 . 2.02 . 25 . 5 . 1	BELANJA OPERASI	4.585.000,00	4.585.000,00	0,00	100,00	
1.02 . 1-02.0-00.0-00.01 . 02 . 2.02 . 25 . 5 . 1 . 2	- Belanja Barang dan Jasa	4.585.000,00	4.585.000,00	0,00	100,00	
1.02 . 1-02.0-00.0-00.01 . 02 . 2.02 . 33	Operasional Pelayanan Puskesmas	1.545.333.000,00	1.175.832.369,00	(369.500.631,00)	76,09	
1.02 . 1-02.0-00.0-00.01 . 02 . 2.02 . 33 . 5 . 1	BELANJA OPERASI	1.334.389.000,00	999.943.469,00	(334.445.531,00)	74,94	
1.02 . 1-02.0-00.0-00.01 . 02 . 2.02 . 33 . 5 . 1 . 2	- Belanja Barang dan Jasa	1.334.389.000,00	999.943.469,00	(334.445.531,00)	74,94	
1.02 . 1-02.0-00.0-00.01 . 02 . 2.02 . 33 . 5 . 2	BELANJA MODAL	210.944.000,00	175.888.900,00	(35.055.100,00)	83,38	
1.02 . 1-02.0-00.0-00.01 . 02 . 2.02 . 33 . 5 . 2 . 2	- Belanja Modal Peralatan dan Mesin	205.944.000,00	171.388.900,00	(34.555.100,00)	83,22	
1.02 . 1-02.0-00.0-00.01 . 02 . 2.02 . 33 . 5 . 2 . 4	- Belanja Modal Jalan, Jaringan, dan Irigasi	5.000.000,00	4.500.000,00	(500.000,00)	90,00	
	SURPLUS / (DEFISIT)	(1.109.083.000,00)	(679.917.796,00)	429.165.204,00	61,30	
1.02 . 1-02.0-00.0-00.01 . 00 . 0.00 . 00 . 6	PEMBIAYAAN DAERAH	371.333.000,00	0,00	(371.333.000,00)	0,00	
1.02 . 1-02.0-00.0-00.01 . 00 . 0.00 . 00 . 6 . 1	PENERIMAAN PEMBIAYAAN	371.333.000,00	0,00	(371.333.000,00)	0,00	
1.02 . 1-02.0-00.0-00.01 . 00 . 0.00 . 00 . 6 . 1 . 1	- Sisa Lebih Perhitungan Anggaran Tahun Sebelumnya	371.333.000,00	0,00	(371.333.000,00)	0,00	
	PEMBIAYAAN NETTO	371.333.000,00	0,00	(371.333.000,00)	0,00	
	SISA LEBIH PEMBIAYAAN ANGGARAN (SILPA)	(737.750.000,00)	(679.917.796,00)	57.832.204,00	92,16	

Urusan Pemerintahan : 1

Bidang Pemerintahan : 1.02

Unit Organisasi : 1.02 . 1-02.0-00.0-00.01

Sub Unit Organisasi : 1.02 . 1-02.0-00.0-00.01 . 11

URUSAN PEMERINTAHAN WAJIB YANG BERKAITAN DENGAN PELAYANAN DASAR

Kesehatan

Dinas Kesehatan

UPTD Puskesmas Buayan

KODE REKENING	URAIAN	JUMLAH (Rp)		BERTAMBAH / (BERKURANG)		DASAR HUKUM
		ANGGARAN SETELAH PERUBAHAN	REALISASI	(Rp)	(%)	
1	2	3	4	5 = 4 - 3	6	7
1.02 . 1-02.0-00.0-00.01 . 00 . 0.00 . 00 . 4	PENDAPATAN DAERAH PENDAPATAN ASLI DAERAH (PAD) - Lain-lain PAD yang Sah	2.500.000.000,00	2.234.675.730,00	(265.324.270,00)	89,39	
1.02 . 1-02.0-00.0-00.01 . 00 . 0.00 . 00 . 4 . 1		2.500.000.000,00	2.234.675.730,00	(265.324.270,00)	89,39	
1.02 . 1-02.0-00.0-00.01 . 00 . 0.00 . 00 . 4 . 1 . 4		2.500.000.000,00	2.234.675.730,00	(265.324.270,00)	89,39	
1.02 . 1-02.0-00.0-00.01 . 02 . 2.02 . 01 . 5	BELANJA DAERAH Program Pemenuhan Upaya Kesehatan Perorangan Dan Upaya Kesehatan Masyarakat <i>Penyediaan Layanan Kesehatan untuk UKM dan UKP Rujukan Tingkat Daerah Kabupaten/Kota</i> Pengelolaan Pelayanan Kesehatan Ibu Hamil BELANJA OPERASI - Belanja Barang dan Jasa Pengelolaan Pelayanan Kesehatan Ibu Bersalin BELANJA OPERASI - Belanja Barang dan Jasa Pengelolaan Pelayanan Kesehatan Bayi Baru Lahir BELANJA OPERASI - Belanja Barang dan Jasa Pengelolaan Pelayanan Kesehatan Balita BELANJA OPERASI - Belanja Barang dan Jasa Pengelolaan Pelayanan Kesehatan pada Usia Pendidikan Dasar BELANJA OPERASI - Belanja Barang dan Jasa Pengelolaan Pelayanan Kesehatan pada Usia Produktif	3.907.019.000,00	3.520.175.598,00	(386.843.402,00)	90,10	
1.02 . 1-02.0-00.0-00.01 . 02		3.907.019.000,00	3.520.175.598,00	(386.843.402,00)	90,10	
1.02 . 1-02.0-00.0-00.01 . 02 . 2.02		3.907.019.000,00	3.520.175.598,00	(386.843.402,00)	90,10	
1.02 . 1-02.0-00.0-00.01 . 02 . 2.02 . 01		19.200.000,00	19.200.000,00	0,00	100,00	
1.02 . 1-02.0-00.0-00.01 . 02 . 2.02 . 01 . 5 . 1		19.200.000,00	19.200.000,00	0,00	100,00	
1.02 . 1-02.0-00.0-00.01 . 02 . 2.02 . 01 . 5 . 1 . 2		19.200.000,00	19.200.000,00	0,00	100,00	
1.02 . 1-02.0-00.0-00.01 . 02 . 2.02 . 02		42.555.000,00	42.555.000,00	0,00	100,00	
1.02 . 1-02.0-00.0-00.01 . 02 . 2.02 . 02 . 5 . 1		42.555.000,00	42.555.000,00	0,00	100,00	
1.02 . 1-02.0-00.0-00.01 . 02 . 2.02 . 02 . 5 . 1 . 2		42.555.000,00	42.555.000,00	0,00	100,00	
1.02 . 1-02.0-00.0-00.01 . 02 . 2.02 . 03		3.366.000,00	3.366.000,00	0,00	100,00	
1.02 . 1-02.0-00.0-00.01 . 02 . 2.02 . 03 . 5 . 1		3.366.000,00	3.366.000,00	0,00	100,00	
1.02 . 1-02.0-00.0-00.01 . 02 . 2.02 . 03 . 5 . 1 . 2		3.366.000,00	3.366.000,00	0,00	100,00	
1.02 . 1-02.0-00.0-00.01 . 02 . 2.02 . 04		4.100.000,00	4.100.000,00	0,00	100,00	
1.02 . 1-02.0-00.0-00.01 . 02 . 2.02 . 04 . 5 . 1		4.100.000,00	4.100.000,00	0,00	100,00	
1.02 . 1-02.0-00.0-00.01 . 02 . 2.02 . 04 . 5 . 1 . 2		4.100.000,00	4.100.000,00	0,00	100,00	
1.02 . 1-02.0-00.0-00.01 . 02 . 2.02 . 05		7.480.000,00	7.480.000,00	0,00	100,00	
1.02 . 1-02.0-00.0-00.01 . 02 . 2.02 . 05 . 5 . 1		7.480.000,00	7.480.000,00	0,00	100,00	
1.02 . 1-02.0-00.0-00.01 . 02 . 2.02 . 05 . 5 . 1 . 2		7.480.000,00	7.480.000,00	0,00	100,00	
1.02 . 1-02.0-00.0-00.01 . 02 . 2.02 . 06		1.200.000,00	1.200.000,00	0,00	100,00	

KODE REKENING	URAIAN	JUMLAH (Rp)		BERTAMBAH / (BERKURANG)		DASAR HUKUM
		ANGGARAN SETELAH PERUBAHAN	REALISASI	(Rp)	(%)	
1	2	3	4	5 = 4 - 3	6	7
1.02 . 1-02.0-00.0-00.01 . 02 . 2.02 . 06 . 5 . 1 1.02 . 1-02.0-00.0-00.01 . 02 . 2.02 . 06 . 5 . 1 . 2	BELANJA OPERASI - Belanja Barang dan Jasa	1.200.000,00 1.200.000,00	1.200.000,00 1.200.000,00	0,00 0,00	100,00 100,00	
1.02 . 1-02.0-00.0-00.01 . 02 . 2.02 . 10	Pengelolaan Pelayanan Kesehatan Orang dengan Gangguan Jiwa Berat	4.950.000,00	4.950.000,00	0,00	100,00	
1.02 . 1-02.0-00.0-00.01 . 02 . 2.02 . 10 . 5 . 1 1.02 . 1-02.0-00.0-00.01 . 02 . 2.02 . 10 . 5 . 1 . 2	BELANJA OPERASI - Belanja Barang dan Jasa	4.950.000,00 4.950.000,00	4.950.000,00 4.950.000,00	0,00 0,00	100,00 100,00	
1.02 . 1-02.0-00.0-00.01 . 02 . 2.02 . 11	Pengelolaan Pelayanan Kesehatan Orang Terduga Tuberkulosis	3.890.000,00	3.890.000,00	0,00	100,00	
1.02 . 1-02.0-00.0-00.01 . 02 . 2.02 . 11 . 5 . 1 1.02 . 1-02.0-00.0-00.01 . 02 . 2.02 . 11 . 5 . 1 . 2	BELANJA OPERASI - Belanja Barang dan Jasa	3.890.000,00 3.890.000,00	3.890.000,00 3.890.000,00	0,00 0,00	100,00 100,00	
1.02 . 1-02.0-00.0-00.01 . 02 . 2.02 . 13	Pengelolaan Pelayanan Kesehatan bagi Penduduk pada Kondisi Kejadian Luar Biasa (KLB)	258.020.000,00	220.185.000,00	(37.835.000,00)	85,34	
1.02 . 1-02.0-00.0-00.01 . 02 . 2.02 . 13 . 5 . 1 1.02 . 1-02.0-00.0-00.01 . 02 . 2.02 . 13 . 5 . 1 . 2	BELANJA OPERASI - Belanja Barang dan Jasa	258.020.000,00 258.020.000,00	220.185.000,00 220.185.000,00	(37.835.000,00) (37.835.000,00)	85,34 85,34	
1.02 . 1-02.0-00.0-00.01 . 02 . 2.02 . 15	Pengelolaan Pelayanan Kesehatan Gizi Masyarakat	227.675.000,00	210.575.000,00	(17.100.000,00)	92,49	
1.02 . 1-02.0-00.0-00.01 . 02 . 2.02 . 15 . 5 . 1 1.02 . 1-02.0-00.0-00.01 . 02 . 2.02 . 15 . 5 . 1 . 2	BELANJA OPERASI - Belanja Barang dan Jasa	227.675.000,00 227.675.000,00	210.575.000,00 210.575.000,00	(17.100.000,00) (17.100.000,00)	92,49 92,49	
1.02 . 1-02.0-00.0-00.01 . 02 . 2.02 . 17	Pengelolaan Pelayanan Kesehatan Lingkungan	20.832.000,00	11.014.800,00	(9.817.200,00)	52,87	
1.02 . 1-02.0-00.0-00.01 . 02 . 2.02 . 17 . 5 . 1 1.02 . 1-02.0-00.0-00.01 . 02 . 2.02 . 17 . 5 . 1 . 2	BELANJA OPERASI - Belanja Barang dan Jasa	20.832.000,00 20.832.000,00	11.014.800,00 11.014.800,00	(9.817.200,00) (9.817.200,00)	52,87 52,87	
1.02 . 1-02.0-00.0-00.01 . 02 . 2.02 . 18	Pengelolaan Pelayanan Promosi Kesehatan	79.007.000,00	78.774.800,00	(232.200,00)	99,71	
1.02 . 1-02.0-00.0-00.01 . 02 . 2.02 . 18 . 5 . 1 1.02 . 1-02.0-00.0-00.01 . 02 . 2.02 . 18 . 5 . 1 . 2	BELANJA OPERASI - Belanja Barang dan Jasa	79.007.000,00 79.007.000,00	78.774.800,00 78.774.800,00	(232.200,00) (232.200,00)	99,71 99,71	
1.02 . 1-02.0-00.0-00.01 . 02 . 2.02 . 19	Pengelolaan Pelayanan Kesehatan Tradisional, Akupuntur, Asuhan Mandiri dan Tradisional Lainnya	0,00	0,00	0,00	0,00	
1.02 . 1-02.0-00.0-00.01 . 02 . 2.02 . 19 . 5 . 1 1.02 . 1-02.0-00.0-00.01 . 02 . 2.02 . 19 . 5 . 1 . 2	BELANJA OPERASI - Belanja Barang dan Jasa	0,00 0,00	0,00 0,00	0,00 0,00	0,00 0,00	
1.02 . 1-02.0-00.0-00.01 . 02 . 2.02 . 20	Pengelolaan Surveilans Kesehatan	4.270.000,00	4.270.000,00	0,00	100,00	

KODE REKENING	URAIAN	JUMLAH (Rp)		BERTAMBAH / (BERKURANG)		DASAR HUKUM
		ANGGARAN SETELAH PERUBAHAN	REALISASI	(Rp)	(%)	
1	2	3	4	5 = 4 - 3	6	7
1.02 . 1-02.0-00.0-00.01 . 02 . 2.02 . 20 . 5 . 1	BELANJA OPERASI	4.270.000,00	4.270.000,00	0,00	100,00	
1.02 . 1-02.0-00.0-00.01 . 02 . 2.02 . 20 . 5 . 1 . 2	- Belanja Barang dan Jasa	4.270.000,00	4.270.000,00	0,00	100,00	
1.02 . 1-02.0-00.0-00.01 . 02 . 2.02 . 25	Pelayanan Kesehatan Penyakit Menular dan Tidak Menular	60.655.000,00	60.455.000,00	(200.000,00)	99,67	
1.02 . 1-02.0-00.0-00.01 . 02 . 2.02 . 25 . 5 . 1	BELANJA OPERASI	60.655.000,00	60.455.000,00	(200.000,00)	99,67	
1.02 . 1-02.0-00.0-00.01 . 02 . 2.02 . 25 . 5 . 1 . 2	- Belanja Barang dan Jasa	60.655.000,00	60.455.000,00	(200.000,00)	99,67	
1.02 . 1-02.0-00.0-00.01 . 02 . 2.02 . 33	Operasional Pelayanan Puskesmas	3.169.819.000,00	2.848.159.998,00	(321.659.002,00)	89,85	
1.02 . 1-02.0-00.0-00.01 . 02 . 2.02 . 33 . 5 . 1	BELANJA OPERASI	2.481.511.000,00	2.237.621.848,00	(243.889.152,00)	90,17	
1.02 . 1-02.0-00.0-00.01 . 02 . 2.02 . 33 . 5 . 1 . 2	- Belanja Barang dan Jasa	2.481.511.000,00	2.237.621.848,00	(243.889.152,00)	90,17	
1.02 . 1-02.0-00.0-00.01 . 02 . 2.02 . 33 . 5 . 2	BELANJA MODAL	688.308.000,00	610.538.150,00	(77.769.850,00)	88,70	
1.02 . 1-02.0-00.0-00.01 . 02 . 2.02 . 33 . 5 . 2 . 2	- Belanja Modal Peralatan dan Mesin	235.651.000,00	210.859.700,00	(24.791.300,00)	89,48	
1.02 . 1-02.0-00.0-00.01 . 02 . 2.02 . 33 . 5 . 2 . 3	- Belanja Modal Gedung dan Bangunan	253.128.000,00	201.615.100,00	(51.512.900,00)	79,65	
1.02 . 1-02.0-00.0-00.01 . 02 . 2.02 . 33 . 5 . 2 . 4	- Belanja Modal Jalan, Jaringan, dan Irigasi	199.529.000,00	198.063.350,00	(1.465.650,00)	99,27	
	SURPLUS / (DEFISIT)	(1.407.019.000,00)	(1.285.499.868,00)	121.519.132,00	91,36	
1.02 . 1-02.0-00.0-00.01 . 00 . 0.00 . 00 . 6	PEMBIAYAAN DAERAH	669.819.000,00	0,00	(669.819.000,00)	0,00	
1.02 . 1-02.0-00.0-00.01 . 00 . 0.00 . 00 . 6 . 1	PENERIMAAN PEMBIAYAAN	669.819.000,00	0,00	(669.819.000,00)	0,00	
1.02 . 1-02.0-00.0-00.01 . 00 . 0.00 . 00 . 6 . 1 . 1	- Sisa Lebih Perhitungan Anggaran Tahun Sebelumnya	669.819.000,00	0,00	(669.819.000,00)	0,00	
	PEMBIAYAAN NETTO	669.819.000,00	0,00	(669.819.000,00)	0,00	
	SISA LEBIH PEMBIAYAAN ANGGARAN (SILPA)	(737.200.000,00)	(1.285.499.868,00)	(548.299.868,00)	174,38	

Urusan Pemerintahan : 1

Bidang Pemerintahan : 1.02

Unit Organisasi : 1.02 . 1-02.0-00.0-00.01

Sub Unit Organisasi : 1.02 . 1-02.0-00.0-00.01 . 12

URUSAN PEMERINTAHAN WAJIB YANG BERKAITAN DENGAN PELAYANAN DASAR

Kesehatan

Dinas Kesehatan

UPTD Puskesmas Buluspesantren I

KODE REKENING	URAIAN	JUMLAH (Rp)		BERTAMBAH / (BERKURANG)		DASAR HUKUM
		ANGGARAN SETELAH PERUBAHAN	REALISASI	(Rp)	(%)	
1	2	3	4	5 = 4 - 3	6	7
1.02 . 1-02.0-00.0-00.01 . 00 . 0.00 . 00 . 4	PENDAPATAN DAERAH PENDAPATAN ASLI DAERAH (PAD) - Lain-lain PAD yang Sah BELANJA DAERAH Program Pemenuhan Upaya Kesehatan Perorangan Dan Upaya Kesehatan Masyarakat <i>Penyediaan Layanan Kesehatan untuk UKM dan UKP Rujukan Tingkat Daerah Kabupaten/Kota</i> Pengelolaan Pelayanan Kesehatan Ibu Hamil BELANJA OPERASI - Belanja Barang dan Jasa Pengelolaan Pelayanan Kesehatan Ibu Bersalin BELANJA OPERASI - Belanja Barang dan Jasa Pengelolaan Pelayanan Kesehatan Bayi Baru Lahir BELANJA OPERASI - Belanja Barang dan Jasa Pengelolaan Pelayanan Kesehatan Balita BELANJA OPERASI - Belanja Barang dan Jasa Pengelolaan Pelayanan Kesehatan pada Usia Pendidikan Dasar BELANJA OPERASI - Belanja Barang dan Jasa Pengelolaan Pelayanan Kesehatan pada Usia Produktif BELANJA OPERASI - Belanja Barang dan Jasa Pengelolaan Pelayanan Kesehatan pada Usia Lanjut	1.596.000.000,00	1.243.152.685,00	(352.847.315,00)	77,89	
1.02 . 1-02.0-00.0-00.01 . 00 . 0.00 . 00 . 4 . 1		1.596.000.000,00	1.243.152.685,00	(352.847.315,00)	77,89	
1.02 . 1-02.0-00.0-00.01 . 00 . 0.00 . 00 . 4 . 1 . 4		1.596.000.000,00	1.243.152.685,00	(352.847.315,00)	77,89	
1.02 . 1-02.0-00.0-00.01 . 02 . 2.02 . 01 . 5		2.491.274.000,00	1.931.495.132,00	(559.778.868,00)	77,53	
1.02 . 1-02.0-00.0-00.01 . 02		2.491.274.000,00	1.931.495.132,00	(559.778.868,00)	77,53	
1.02 . 1-02.0-00.0-00.01 . 02 . 2.02		2.491.274.000,00	1.931.495.132,00	(559.778.868,00)	77,53	
1.02 . 1-02.0-00.0-00.01 . 02 . 2.02 . 01		43.330.000,00	43.330.000,00	0,00	100,00	
1.02 . 1-02.0-00.0-00.01 . 02 . 2.02 . 01 . 5 . 1		43.330.000,00	43.330.000,00	0,00	100,00	
1.02 . 1-02.0-00.0-00.01 . 02 . 2.02 . 01 . 5 . 1 . 2		43.330.000,00	43.330.000,00	0,00	100,00	
1.02 . 1-02.0-00.0-00.01 . 02 . 2.02 . 02		800.000,00	800.000,00	0,00	100,00	
1.02 . 1-02.0-00.0-00.01 . 02 . 2.02 . 02 . 5 . 1		800.000,00	800.000,00	0,00	100,00	
1.02 . 1-02.0-00.0-00.01 . 02 . 2.02 . 02 . 5 . 1 . 2		800.000,00	800.000,00	0,00	100,00	
1.02 . 1-02.0-00.0-00.01 . 02 . 2.02 . 03		18.410.000,00	18.360.000,00	(50.000,00)	99,73	
1.02 . 1-02.0-00.0-00.01 . 02 . 2.02 . 03 . 5 . 1		18.410.000,00	18.360.000,00	(50.000,00)	99,73	
1.02 . 1-02.0-00.0-00.01 . 02 . 2.02 . 03 . 5 . 1 . 2		18.410.000,00	18.360.000,00	(50.000,00)	99,73	
1.02 . 1-02.0-00.0-00.01 . 02 . 2.02 . 04		95.083.000,00	93.909.000,00	(1.174.000,00)	98,77	
1.02 . 1-02.0-00.0-00.01 . 02 . 2.02 . 04 . 5 . 1		95.083.000,00	93.909.000,00	(1.174.000,00)	98,77	
1.02 . 1-02.0-00.0-00.01 . 02 . 2.02 . 04 . 5 . 1 . 2		95.083.000,00	93.909.000,00	(1.174.000,00)	98,77	
1.02 . 1-02.0-00.0-00.01 . 02 . 2.02 . 05		5.400.000,00	5.400.000,00	0,00	100,00	
1.02 . 1-02.0-00.0-00.01 . 02 . 2.02 . 05 . 5 . 1		5.400.000,00	5.400.000,00	0,00	100,00	
1.02 . 1-02.0-00.0-00.01 . 02 . 2.02 . 05 . 5 . 1 . 2		5.400.000,00	5.400.000,00	0,00	100,00	
1.02 . 1-02.0-00.0-00.01 . 02 . 2.02 . 06		13.720.000,00	13.720.000,00	0,00	100,00	
1.02 . 1-02.0-00.0-00.01 . 02 . 2.02 . 06 . 5 . 1		13.720.000,00	13.720.000,00	0,00	100,00	
1.02 . 1-02.0-00.0-00.01 . 02 . 2.02 . 06 . 5 . 1 . 2		13.720.000,00	13.720.000,00	0,00	100,00	
1.02 . 1-02.0-00.0-00.01 . 02 . 2.02 . 07		55.875.000,00	55.575.000,00	(300.000,00)	99,46	

KODE REKENING	URAIAN	JUMLAH (Rp)		BERTAMBAH / (BERKURANG)		DASAR HUKUM
		ANGGARAN SETELAH PERUBAHAN	REALISASI	(Rp)	(%)	
1	2	3	4	5 = 4 - 3	6	7
1.02 . 1-02.0-00.0-00.01 . 02 . 2.02 . 07 . 5 . 1	BELANJA OPERASI	55.875.000,00	55.575.000,00	(300.000,00)	99,46	
1.02 . 1-02.0-00.0-00.01 . 02 . 2.02 . 07 . 5 . 1 . 2	- Belanja Barang dan Jasa	55.875.000,00	55.575.000,00	(300.000,00)	99,46	
1.02 . 1-02.0-00.0-00.01 . 02 . 2.02 . 08	Pengelolaan Pelayanan Kesehatan Penderita Hipertensi	34.155.000,00	34.155.000,00	0,00	100,00	
1.02 . 1-02.0-00.0-00.01 . 02 . 2.02 . 08 . 5 . 1	BELANJA OPERASI	34.155.000,00	34.155.000,00	0,00	100,00	
1.02 . 1-02.0-00.0-00.01 . 02 . 2.02 . 08 . 5 . 1 . 2	- Belanja Barang dan Jasa	34.155.000,00	34.155.000,00	0,00	100,00	
1.02 . 1-02.0-00.0-00.01 . 02 . 2.02 . 09	Pengelolaan Pelayanan Kesehatan Penderita Diabetes Melitus	27.475.000,00	27.475.000,00	0,00	100,00	
1.02 . 1-02.0-00.0-00.01 . 02 . 2.02 . 09 . 5 . 1	BELANJA OPERASI	27.475.000,00	27.475.000,00	0,00	100,00	
1.02 . 1-02.0-00.0-00.01 . 02 . 2.02 . 09 . 5 . 1 . 2	- Belanja Barang dan Jasa	27.475.000,00	27.475.000,00	0,00	100,00	
1.02 . 1-02.0-00.0-00.01 . 02 . 2.02 . 10	Pengelolaan Pelayanan Kesehatan Orang dengan Gangguan Jiwa Berat	3.635.000,00	3.635.000,00	0,00	100,00	
1.02 . 1-02.0-00.0-00.01 . 02 . 2.02 . 10 . 5 . 1	BELANJA OPERASI	3.635.000,00	3.635.000,00	0,00	100,00	
1.02 . 1-02.0-00.0-00.01 . 02 . 2.02 . 10 . 5 . 1 . 2	- Belanja Barang dan Jasa	3.635.000,00	3.635.000,00	0,00	100,00	
1.02 . 1-02.0-00.0-00.01 . 02 . 2.02 . 11	Pengelolaan Pelayanan Kesehatan Orang Terduga Tuberkulosis	3.785.000,00	3.635.000,00	(150.000,00)	96,04	
1.02 . 1-02.0-00.0-00.01 . 02 . 2.02 . 11 . 5 . 1	BELANJA OPERASI	3.785.000,00	3.635.000,00	(150.000,00)	96,04	
1.02 . 1-02.0-00.0-00.01 . 02 . 2.02 . 11 . 5 . 1 . 2	- Belanja Barang dan Jasa	3.785.000,00	3.635.000,00	(150.000,00)	96,04	
1.02 . 1-02.0-00.0-00.01 . 02 . 2.02 . 12	Pengelolaan Pelayanan Kesehatan Orang dengan Risiko Terinfeksi HIV	0,00	0,00	0,00	0,00	
1.02 . 1-02.0-00.0-00.01 . 02 . 2.02 . 12 . 5 . 1	BELANJA OPERASI	0,00	0,00	0,00	0,00	
1.02 . 1-02.0-00.0-00.01 . 02 . 2.02 . 12 . 5 . 1 . 2	- Belanja Barang dan Jasa	0,00	0,00	0,00	0,00	
1.02 . 1-02.0-00.0-00.01 . 02 . 2.02 . 13	Pengelolaan Pelayanan Kesehatan bagi Penduduk pada Kondisi Kejadian Luar Biasa (KLB)	245.980.000,00	131.041.000,00	(114.939.000,00)	53,27	
1.02 . 1-02.0-00.0-00.01 . 02 . 2.02 . 13 . 5 . 1	BELANJA OPERASI	245.980.000,00	131.041.000,00	(114.939.000,00)	53,27	
1.02 . 1-02.0-00.0-00.01 . 02 . 2.02 . 13 . 5 . 1 . 2	- Belanja Barang dan Jasa	245.980.000,00	131.041.000,00	(114.939.000,00)	53,27	
1.02 . 1-02.0-00.0-00.01 . 02 . 2.02 . 15	Pengelolaan Pelayanan Kesehatan Gizi Masyarakat	15.800.000,00	15.800.000,00	0,00	100,00	
1.02 . 1-02.0-00.0-00.01 . 02 . 2.02 . 15 . 5 . 1	BELANJA OPERASI	15.800.000,00	15.800.000,00	0,00	100,00	
1.02 . 1-02.0-00.0-00.01 . 02 . 2.02 . 15 . 5 . 1 . 2	- Belanja Barang dan Jasa	15.800.000,00	15.800.000,00	0,00	100,00	
1.02 . 1-02.0-00.0-00.01 . 02 . 2.02 . 16	Pengelolaan Pelayanan Kesehatan Kerja dan Olahraga	9.470.000,00	9.470.000,00	0,00	100,00	
1.02 . 1-02.0-00.0-00.01 . 02 . 2.02 . 16 . 5 . 1	BELANJA OPERASI	9.470.000,00	9.470.000,00	0,00	100,00	
1.02 . 1-02.0-00.0-00.01 . 02 . 2.02 . 16 . 5 . 1 . 2	- Belanja Barang dan Jasa	9.470.000,00	9.470.000,00	0,00	100,00	
1.02 . 1-02.0-00.0-00.01 . 02 . 2.02 . 17	Pengelolaan Pelayanan Kesehatan Lingkungan	33.080.000,00	33.065.000,00	(15.000,00)	99,95	

KODE REKENING	URAIAN	JUMLAH (Rp)		BERTAMBAH / (BERKURANG)		DASAR HUKUM
		ANGGARAN SETELAH PERUBAHAN	REALISASI	(Rp)	(%)	
1	2	3	4	5 = 4 - 3	6	7
1.02 . 1-02.0-00.0-00.01 . 02 . 2.02 . 17 . 5 . 1	BELANJA OPERASI	33.080.000,00	33.065.000,00	(15.000,00)	99,95	
1.02 . 1-02.0-00.0-00.01 . 02 . 2.02 . 17 . 5 . 1 . 2	- Belanja Barang dan Jasa	33.080.000,00	33.065.000,00	(15.000,00)	99,95	
1.02 . 1-02.0-00.0-00.01 . 02 . 2.02 . 18	Pengelolaan Pelayanan Promosi Kesehatan	66.157.000,00	65.263.000,00	(894.000,00)	98,65	
1.02 . 1-02.0-00.0-00.01 . 02 . 2.02 . 18 . 5 . 1	BELANJA OPERASI	66.157.000,00	65.263.000,00	(894.000,00)	98,65	
1.02 . 1-02.0-00.0-00.01 . 02 . 2.02 . 18 . 5 . 1 . 2	- Belanja Barang dan Jasa	66.157.000,00	65.263.000,00	(894.000,00)	98,65	
1.02 . 1-02.0-00.0-00.01 . 02 . 2.02 . 19	Pengelolaan Pelayanan Kesehatan Tradisional, Akupuntur, Asuhan Mandiri dan Tradisional Lainnya	7.575.000,00	7.565.000,00	(10.000,00)	99,87	
1.02 . 1-02.0-00.0-00.01 . 02 . 2.02 . 19 . 5 . 1	BELANJA OPERASI	7.575.000,00	7.565.000,00	(10.000,00)	99,87	
1.02 . 1-02.0-00.0-00.01 . 02 . 2.02 . 19 . 5 . 1 . 2	- Belanja Barang dan Jasa	7.575.000,00	7.565.000,00	(10.000,00)	99,87	
1.02 . 1-02.0-00.0-00.01 . 02 . 2.02 . 20	Pengelolaan Surveilans Kesehatan	9.300.000,00	9.300.000,00	0,00	100,00	
1.02 . 1-02.0-00.0-00.01 . 02 . 2.02 . 20 . 5 . 1	BELANJA OPERASI	9.300.000,00	9.300.000,00	0,00	100,00	
1.02 . 1-02.0-00.0-00.01 . 02 . 2.02 . 20 . 5 . 1 . 2	- Belanja Barang dan Jasa	9.300.000,00	9.300.000,00	0,00	100,00	
1.02 . 1-02.0-00.0-00.01 . 02 . 2.02 . 25	Pelayanan Kesehatan Penyakit Menular dan Tidak Menular	13.770.000,00	13.750.000,00	(20.000,00)	99,85	
1.02 . 1-02.0-00.0-00.01 . 02 . 2.02 . 25 . 5 . 1	BELANJA OPERASI	13.770.000,00	13.750.000,00	(20.000,00)	99,85	
1.02 . 1-02.0-00.0-00.01 . 02 . 2.02 . 25 . 5 . 1 . 2	- Belanja Barang dan Jasa	13.770.000,00	13.750.000,00	(20.000,00)	99,85	
1.02 . 1-02.0-00.0-00.01 . 02 . 2.02 . 33	Operasional Pelayanan Puskesmas	1.788.474.000,00	1.346.247.132,00	(442.226.868,00)	75,27	
1.02 . 1-02.0-00.0-00.01 . 02 . 2.02 . 33 . 5 . 1	BELANJA OPERASI	1.667.338.000,00	1.255.102.132,00	(412.235.868,00)	75,28	
1.02 . 1-02.0-00.0-00.01 . 02 . 2.02 . 33 . 5 . 1 . 2	- Belanja Barang dan Jasa	1.667.338.000,00	1.255.102.132,00	(412.235.868,00)	75,28	
1.02 . 1-02.0-00.0-00.01 . 02 . 2.02 . 33 . 5 . 2	BELANJA MODAL	121.136.000,00	91.145.000,00	(29.991.000,00)	75,24	
1.02 . 1-02.0-00.0-00.01 . 02 . 2.02 . 33 . 5 . 2 . 2	- Belanja Modal Peralatan dan Mesin	121.136.000,00	91.145.000,00	(29.991.000,00)	75,24	
	SURPLUS / (DEFISIT)	(895.274.000,00)	(688.342.447,00)	206.931.553,00	76,89	
1.02 . 1-02.0-00.0-00.01 . 00 . 0.00 . 00 . 6	PEMBIAYAAN DAERAH	192.474.000,00	0,00	(192.474.000,00)	0,00	
1.02 . 1-02.0-00.0-00.01 . 00 . 0.00 . 00 . 6 . 1	PENERIMAAN PEMBIAYAAN	192.474.000,00	0,00	(192.474.000,00)	0,00	
1.02 . 1-02.0-00.0-00.01 . 00 . 0.00 . 00 . 6 . 1 . 1	- Sisa Lebih Perhitungan Anggaran Tahun Sebelumnya	192.474.000,00	0,00	(192.474.000,00)	0,00	
	PEMBIAYAAN NETTO	192.474.000,00	0,00	(192.474.000,00)	0,00	
	SISA LEBIH PEMBIAYAAN ANGGARAN (SILPA)	(702.800.000,00)	(688.342.447,00)	14.457.553,00	97,94	

Urusan Pemerintahan : 1

Bidang Pemerintahan : 1.02

Unit Organisasi : 1.02 . 1-02.0-00.0-00.01

Sub Unit Organisasi : 1.02 . 1-02.0-00.0-00.01 . 13

URUSAN PEMERINTAHAN WAJIB YANG BERKAITAN DENGAN PELAYANAN DASAR

Kesehatan

Dinas Kesehatan

UPTD Puskesmas Buluspesantren II

KODE REKENING	URAIAN	JUMLAH (Rp)		BERTAMBAH / (BERKURANG)		DASAR HUKUM
		ANGGARAN SETELAH PERUBAHAN	REALISASI	(Rp)	(%)	
1	2	3	4	5 = 4 - 3	6	7
1.02 . 1-02.0-00.0-00.01 . 00 . 0.00 . 00 . 4	PENDAPATAN DAERAH PENDAPATAN ASLI DAERAH (PAD) - Lain-lain PAD yang Sah BELANJA DAERAH Program Pemenuhan Upaya Kesehatan Perorangan Dan Upaya Kesehatan Masyarakat <i>Penyediaan Layanan Kesehatan untuk UKM dan UKP Rujukan Tingkat Daerah Kabupaten/Kota</i> Pengelolaan Pelayanan Kesehatan Ibu Hamil BELANJA OPERASI - Belanja Barang dan Jasa Pengelolaan Pelayanan Kesehatan Ibu Bersalin BELANJA OPERASI - Belanja Barang dan Jasa Pengelolaan Pelayanan Kesehatan Bayi Baru Lahir BELANJA OPERASI - Belanja Barang dan Jasa Pengelolaan Pelayanan Kesehatan Balita BELANJA OPERASI - Belanja Barang dan Jasa Pengelolaan Pelayanan Kesehatan pada Usia Pendidikan Dasar BELANJA OPERASI - Belanja Barang dan Jasa Pengelolaan Pelayanan Kesehatan pada Usia Produktif BELANJA OPERASI - Belanja Barang dan Jasa Pengelolaan Pelayanan Kesehatan pada Usia Lanjut	1.346.000.000,00	1.233.620.607,00	(112.379.393,00)	91,65	
1.02 . 1-02.0-00.0-00.01 . 00 . 0.00 . 00 . 4 . 1		1.346.000.000,00	1.233.620.607,00	(112.379.393,00)	91,65	
1.02 . 1-02.0-00.0-00.01 . 00 . 0.00 . 00 . 4 . 1 . 4		1.346.000.000,00	1.233.620.607,00	(112.379.393,00)	91,65	
1.02 . 1-02.0-00.0-00.01 . 02 . 2.02 . 01 . 5		2.135.942.000,00	1.807.871.293,00	(328.070.707,00)	84,64	
1.02 . 1-02.0-00.0-00.01 . 02		2.135.942.000,00	1.807.871.293,00	(328.070.707,00)	84,64	
1.02 . 1-02.0-00.0-00.01 . 02 . 2.02		2.135.942.000,00	1.807.871.293,00	(328.070.707,00)	84,64	
1.02 . 1-02.0-00.0-00.01 . 02 . 2.02 . 01		27.095.000,00	26.695.000,00	(400.000,00)	98,52	
1.02 . 1-02.0-00.0-00.01 . 02 . 2.02 . 01 . 5 . 1		27.095.000,00	26.695.000,00	(400.000,00)	98,52	
1.02 . 1-02.0-00.0-00.01 . 02 . 2.02 . 01 . 5 . 1 . 2		27.095.000,00	26.695.000,00	(400.000,00)	98,52	
1.02 . 1-02.0-00.0-00.01 . 02 . 2.02 . 02		8.150.000,00	8.150.000,00	0,00	100,00	
1.02 . 1-02.0-00.0-00.01 . 02 . 2.02 . 02 . 5 . 1		8.150.000,00	8.150.000,00	0,00	100,00	
1.02 . 1-02.0-00.0-00.01 . 02 . 2.02 . 02 . 5 . 1 . 2		8.150.000,00	8.150.000,00	0,00	100,00	
1.02 . 1-02.0-00.0-00.01 . 02 . 2.02 . 03		6.750.000,00	6.750.000,00	0,00	100,00	
1.02 . 1-02.0-00.0-00.01 . 02 . 2.02 . 03 . 5 . 1		6.750.000,00	6.750.000,00	0,00	100,00	
1.02 . 1-02.0-00.0-00.01 . 02 . 2.02 . 03 . 5 . 1 . 2		6.750.000,00	6.750.000,00	0,00	100,00	
1.02 . 1-02.0-00.0-00.01 . 02 . 2.02 . 04		139.300.000,00	137.680.000,00	(1.620.000,00)	98,84	
1.02 . 1-02.0-00.0-00.01 . 02 . 2.02 . 04 . 5 . 1		139.300.000,00	137.680.000,00	(1.620.000,00)	98,84	
1.02 . 1-02.0-00.0-00.01 . 02 . 2.02 . 04 . 5 . 1 . 2		139.300.000,00	137.680.000,00	(1.620.000,00)	98,84	
1.02 . 1-02.0-00.0-00.01 . 02 . 2.02 . 05		0,00	0,00	0,00	0,00	
1.02 . 1-02.0-00.0-00.01 . 02 . 2.02 . 05 . 5 . 1		0,00	0,00	0,00	0,00	
1.02 . 1-02.0-00.0-00.01 . 02 . 2.02 . 05 . 5 . 1 . 2		0,00	0,00	0,00	0,00	
1.02 . 1-02.0-00.0-00.01 . 02 . 2.02 . 06		7.592.000,00	7.576.000,00	(16.000,00)	99,79	
1.02 . 1-02.0-00.0-00.01 . 02 . 2.02 . 06 . 5 . 1		7.592.000,00	7.576.000,00	(16.000,00)	99,79	
1.02 . 1-02.0-00.0-00.01 . 02 . 2.02 . 06 . 5 . 1 . 2		7.592.000,00	7.576.000,00	(16.000,00)	99,79	
1.02 . 1-02.0-00.0-00.01 . 02 . 2.02 . 07		12.000.000,00	12.000.000,00	0,00	100,00	

KODE REKENING	URAIAN	JUMLAH (Rp)		BERTAMBAH / (BERKURANG)		DASAR HUKUM
		ANGGARAN SETELAH PERUBAHAN	REALISASI	(Rp)	(%)	
1	2	3	4	5 = 4 - 3	6	7
1.02 . 1-02.0-00.0-00.01 . 02 . 2.02 . 07 . 5 . 1	BELANJA OPERASI	12.000.000,00	12.000.000,00	0,00	100,00	
1.02 . 1-02.0-00.0-00.01 . 02 . 2.02 . 07 . 5 . 1 . 2	- Belanja Barang dan Jasa	12.000.000,00	12.000.000,00	0,00	100,00	
1.02 . 1-02.0-00.0-00.01 . 02 . 2.02 . 08	Pengelolaan Pelayanan Kesehatan Penderita Hipertensi	19.350.000,00	19.350.000,00	0,00	100,00	
1.02 . 1-02.0-00.0-00.01 . 02 . 2.02 . 08 . 5 . 1	BELANJA OPERASI	19.350.000,00	19.350.000,00	0,00	100,00	
1.02 . 1-02.0-00.0-00.01 . 02 . 2.02 . 08 . 5 . 1 . 2	- Belanja Barang dan Jasa	19.350.000,00	19.350.000,00	0,00	100,00	
1.02 . 1-02.0-00.0-00.01 . 02 . 2.02 . 09	Pengelolaan Pelayanan Kesehatan Penderita Diabetes Melitus	16.430.000,00	16.150.000,00	(280.000,00)	98,30	
1.02 . 1-02.0-00.0-00.01 . 02 . 2.02 . 09 . 5 . 1	BELANJA OPERASI	16.430.000,00	16.150.000,00	(280.000,00)	98,30	
1.02 . 1-02.0-00.0-00.01 . 02 . 2.02 . 09 . 5 . 1 . 2	- Belanja Barang dan Jasa	16.430.000,00	16.150.000,00	(280.000,00)	98,30	
1.02 . 1-02.0-00.0-00.01 . 02 . 2.02 . 10	Pengelolaan Pelayanan Kesehatan Orang dengan Gangguan Jiwa Berat	11.200.000,00	11.200.000,00	0,00	100,00	
1.02 . 1-02.0-00.0-00.01 . 02 . 2.02 . 10 . 5 . 1	BELANJA OPERASI	11.200.000,00	11.200.000,00	0,00	100,00	
1.02 . 1-02.0-00.0-00.01 . 02 . 2.02 . 10 . 5 . 1 . 2	- Belanja Barang dan Jasa	11.200.000,00	11.200.000,00	0,00	100,00	
1.02 . 1-02.0-00.0-00.01 . 02 . 2.02 . 11	Pengelolaan Pelayanan Kesehatan Orang Terduga Tuberkulosis	7.180.000,00	7.180.000,00	0,00	100,00	
1.02 . 1-02.0-00.0-00.01 . 02 . 2.02 . 11 . 5 . 1	BELANJA OPERASI	7.180.000,00	7.180.000,00	0,00	100,00	
1.02 . 1-02.0-00.0-00.01 . 02 . 2.02 . 11 . 5 . 1 . 2	- Belanja Barang dan Jasa	7.180.000,00	7.180.000,00	0,00	100,00	
1.02 . 1-02.0-00.0-00.01 . 02 . 2.02 . 12	Pengelolaan Pelayanan Kesehatan Orang dengan Risiko Terinfeksi HIV	8.500.000,00	8.500.000,00	0,00	100,00	
1.02 . 1-02.0-00.0-00.01 . 02 . 2.02 . 12 . 5 . 1	BELANJA OPERASI	8.500.000,00	8.500.000,00	0,00	100,00	
1.02 . 1-02.0-00.0-00.01 . 02 . 2.02 . 12 . 5 . 1 . 2	- Belanja Barang dan Jasa	8.500.000,00	8.500.000,00	0,00	100,00	
1.02 . 1-02.0-00.0-00.01 . 02 . 2.02 . 13	Pengelolaan Pelayanan Kesehatan bagi Penduduk pada Kondisi Kejadian Luar Biasa (KLB)	247.047.000,00	80.093.000,00	(166.954.000,00)	32,42	
1.02 . 1-02.0-00.0-00.01 . 02 . 2.02 . 13 . 5 . 1	BELANJA OPERASI	247.047.000,00	80.093.000,00	(166.954.000,00)	32,42	
1.02 . 1-02.0-00.0-00.01 . 02 . 2.02 . 13 . 5 . 1 . 2	- Belanja Barang dan Jasa	247.047.000,00	80.093.000,00	(166.954.000,00)	32,42	
1.02 . 1-02.0-00.0-00.01 . 02 . 2.02 . 15	Pengelolaan Pelayanan Kesehatan Gizi Masyarakat	44.584.000,00	44.429.175,00	(154.825,00)	99,65	
1.02 . 1-02.0-00.0-00.01 . 02 . 2.02 . 15 . 5 . 1	BELANJA OPERASI	44.584.000,00	44.429.175,00	(154.825,00)	99,65	
1.02 . 1-02.0-00.0-00.01 . 02 . 2.02 . 15 . 5 . 1 . 2	- Belanja Barang dan Jasa	44.584.000,00	44.429.175,00	(154.825,00)	99,65	
1.02 . 1-02.0-00.0-00.01 . 02 . 2.02 . 17	Pengelolaan Pelayanan Kesehatan Lingkungan	27.448.000,00	27.294.300,00	(153.700,00)	99,44	
1.02 . 1-02.0-00.0-00.01 . 02 . 2.02 . 17 . 5 . 1	BELANJA OPERASI	27.448.000,00	27.294.300,00	(153.700,00)	99,44	
1.02 . 1-02.0-00.0-00.01 . 02 . 2.02 . 17 . 5 . 1 . 2	- Belanja Barang dan Jasa	27.448.000,00	27.294.300,00	(153.700,00)	99,44	
1.02 . 1-02.0-00.0-00.01 . 02 . 2.02 . 18	Pengelolaan Pelayanan Promosi Kesehatan	80.811.000,00	80.493.000,00	(318.000,00)	99,61	

KODE REKENING	URAIAN	JUMLAH (Rp)		BERTAMBAH / (BERKURANG)		DASAR HUKUM
		ANGGARAN SETELAH PERUBAHAN	REALISASI	(Rp)	(%)	
1	2	3	4	5 = 4 - 3	6	7
1.02 . 1-02.0-00.0-00.01 . 02 . 2.02 . 18 . 5 . 1	BELANJA OPERASI	80.811.000,00	80.493.000,00	(318.000,00)	99,61	
1.02 . 1-02.0-00.0-00.01 . 02 . 2.02 . 18 . 5 . 1 . 2	- Belanja Barang dan Jasa	80.811.000,00	80.493.000,00	(318.000,00)	99,61	
1.02 . 1-02.0-00.0-00.01 . 02 . 2.02 . 25	Pelayanan Kesehatan Penyakit Menular dan Tidak Menular	42.413.000,00	42.138.000,00	(275.000,00)	99,35	
1.02 . 1-02.0-00.0-00.01 . 02 . 2.02 . 25 . 5 . 1	BELANJA OPERASI	42.413.000,00	42.138.000,00	(275.000,00)	99,35	
1.02 . 1-02.0-00.0-00.01 . 02 . 2.02 . 25 . 5 . 1 . 2	- Belanja Barang dan Jasa	42.413.000,00	42.138.000,00	(275.000,00)	99,35	
1.02 . 1-02.0-00.0-00.01 . 02 . 2.02 . 33	Operasional Pelayanan Puskesmas	1.430.092.000,00	1.272.192.818,00	(157.899.182,00)	88,96	
1.02 . 1-02.0-00.0-00.01 . 02 . 2.02 . 33 . 5 . 1	BELANJA OPERASI	1.308.605.000,00	1.157.934.348,00	(150.670.652,00)	88,49	
1.02 . 1-02.0-00.0-00.01 . 02 . 2.02 . 33 . 5 . 1 . 2	- Belanja Barang dan Jasa	1.308.605.000,00	1.157.934.348,00	(150.670.652,00)	88,49	
1.02 . 1-02.0-00.0-00.01 . 02 . 2.02 . 33 . 5 . 2	BELANJA MODAL	121.487.000,00	114.258.470,00	(7.228.530,00)	94,05	
1.02 . 1-02.0-00.0-00.01 . 02 . 2.02 . 33 . 5 . 2 . 2	- Belanja Modal Peralatan dan Mesin	110.755.000,00	103.658.470,00	(7.096.530,00)	93,59	
1.02 . 1-02.0-00.0-00.01 . 02 . 2.02 . 33 . 5 . 2 . 3	- Belanja Modal Gedung dan Bangunan	10.000.000,00	10.000.000,00	0,00	100,00	
1.02 . 1-02.0-00.0-00.01 . 02 . 2.02 . 33 . 5 . 2 . 5	- Belanja Modal Aset Tetap Lainnya	732.000,00	600.000,00	(132.000,00)	81,97	
	SURPLUS / (DEFISIT)	(789.942.000,00)	(574.250.686,00)	215.691.314,00	72,70	
1.02 . 1-02.0-00.0-00.01 . 00 . 0.00 . 00 . 6	PEMBIAYAAN DAERAH	84.092.000,00	0,00	(84.092.000,00)	0,00	
1.02 . 1-02.0-00.0-00.01 . 00 . 0.00 . 00 . 6 . 1	PENERIMAAN PEMBIAYAAN	84.092.000,00	0,00	(84.092.000,00)	0,00	
1.02 . 1-02.0-00.0-00.01 . 00 . 0.00 . 00 . 6 . 1 . 1	- Sisa Lebih Perhitungan Anggaran Tahun Sebelumnya	84.092.000,00	0,00	(84.092.000,00)	0,00	
	PEMBIAYAAN NETTO	84.092.000,00	0,00	(84.092.000,00)	0,00	
	SISA LEBIH PEMBIAYAAN ANGGARAN (SILPA)	(705.850.000,00)	(574.250.686,00)	131.599.314,00	81,36	

Urusan Pemerintahan : 1

Bidang Pemerintahan : 1.02

Unit Organisasi : 1.02 . 1-02.0-00.0-00.01

Sub Unit Organisasi : 1.02 . 1-02.0-00.0-00.01 . 14

URUSAN PEMERINTAHAN WAJIB YANG BERKAITAN DENGAN PELAYANAN DASAR

Kesehatan

Dinas Kesehatan

UPTD Puskesmas Gombong I

KODE REKENING	URAIAN	JUMLAH (Rp)		BERTAMBAH / (BERKURANG)		DASAR HUKUM
		ANGGARAN SETELAH PERUBAHAN	REALISASI	(Rp)	(%)	
1	2	3	4	5 = 4 - 3	6	7
1.02 . 1-02.0-00.0-00.01 . 00 . 0.00 . 00 . 4	PENDAPATAN DAERAH PENDAPATAN ASLI DAERAH (PAD) - Lain-lain PAD yang Sah BELANJA DAERAH Program Pemenuhan Upaya Kesehatan Perorangan Dan Upaya Kesehatan Masyarakat <i>Penyediaan Layanan Kesehatan untuk UKM dan UKP Rujukan Tingkat Daerah Kabupaten/Kota</i> Pengelolaan Pelayanan Kesehatan Ibu Hamil BELANJA OPERASI - Belanja Barang dan Jasa Pengelolaan Pelayanan Kesehatan Ibu Bersalin BELANJA OPERASI - Belanja Barang dan Jasa Pengelolaan Pelayanan Kesehatan Bayi Baru Lahir BELANJA OPERASI - Belanja Barang dan Jasa Pengelolaan Pelayanan Kesehatan Balita BELANJA OPERASI - Belanja Barang dan Jasa Pengelolaan Pelayanan Kesehatan pada Usia Pendidikan Dasar BELANJA OPERASI - Belanja Barang dan Jasa Pengelolaan Pelayanan Kesehatan pada Usia Produktif BELANJA OPERASI - Belanja Barang dan Jasa Pengelolaan Pelayanan Kesehatan pada Usia Lanjut	1.475.000.000,00	1.202.438.583,00	(272.561.417,00)	81,52	
1.02 . 1-02.0-00.0-00.01 . 00 . 0.00 . 00 . 4 . 1		1.475.000.000,00	1.202.438.583,00	(272.561.417,00)	81,52	
1.02 . 1-02.0-00.0-00.01 . 00 . 0.00 . 00 . 4 . 1 . 4		1.475.000.000,00	1.202.438.583,00	(272.561.417,00)	81,52	
1.02 . 1-02.0-00.0-00.01 . 02 . 2.02 . 01 . 5		2.668.876.000,00	2.094.339.905,00	(574.536.095,00)	78,47	
1.02 . 1-02.0-00.0-00.01 . 02		2.668.876.000,00	2.094.339.905,00	(574.536.095,00)	78,47	
1.02 . 1-02.0-00.0-00.01 . 02 . 2.02		2.668.876.000,00	2.094.339.905,00	(574.536.095,00)	78,47	
1.02 . 1-02.0-00.0-00.01 . 02 . 2.02 . 01		13.500.000,00	12.600.000,00	(900.000,00)	93,33	
1.02 . 1-02.0-00.0-00.01 . 02 . 2.02 . 01 . 5 . 1		13.500.000,00	12.600.000,00	(900.000,00)	93,33	
1.02 . 1-02.0-00.0-00.01 . 02 . 2.02 . 01 . 5 . 1 . 2		13.500.000,00	12.600.000,00	(900.000,00)	93,33	
1.02 . 1-02.0-00.0-00.01 . 02 . 2.02 . 02		5.289.000,00	3.489.000,00	(1.800.000,00)	65,97	
1.02 . 1-02.0-00.0-00.01 . 02 . 2.02 . 02 . 5 . 1		5.289.000,00	3.489.000,00	(1.800.000,00)	65,97	
1.02 . 1-02.0-00.0-00.01 . 02 . 2.02 . 02 . 5 . 1 . 2		5.289.000,00	3.489.000,00	(1.800.000,00)	65,97	
1.02 . 1-02.0-00.0-00.01 . 02 . 2.02 . 03		7.605.000,00	4.029.200,00	(3.575.800,00)	52,98	
1.02 . 1-02.0-00.0-00.01 . 02 . 2.02 . 03 . 5 . 1		7.605.000,00	4.029.200,00	(3.575.800,00)	52,98	
1.02 . 1-02.0-00.0-00.01 . 02 . 2.02 . 03 . 5 . 1 . 2		7.605.000,00	4.029.200,00	(3.575.800,00)	52,98	
1.02 . 1-02.0-00.0-00.01 . 02 . 2.02 . 04		155.500.000,00	153.500.000,00	(2.000.000,00)	98,71	
1.02 . 1-02.0-00.0-00.01 . 02 . 2.02 . 04 . 5 . 1		155.500.000,00	153.500.000,00	(2.000.000,00)	98,71	
1.02 . 1-02.0-00.0-00.01 . 02 . 2.02 . 04 . 5 . 1 . 2		155.500.000,00	153.500.000,00	(2.000.000,00)	98,71	
1.02 . 1-02.0-00.0-00.01 . 02 . 2.02 . 05		3.600.000,00	3.600.000,00	0,00	100,00	
1.02 . 1-02.0-00.0-00.01 . 02 . 2.02 . 05 . 5 . 1		3.600.000,00	3.600.000,00	0,00	100,00	
1.02 . 1-02.0-00.0-00.01 . 02 . 2.02 . 05 . 5 . 1 . 2		3.600.000,00	3.600.000,00	0,00	100,00	
1.02 . 1-02.0-00.0-00.01 . 02 . 2.02 . 06		41.250.000,00	41.250.000,00	0,00	100,00	
1.02 . 1-02.0-00.0-00.01 . 02 . 2.02 . 06 . 5 . 1		41.250.000,00	41.250.000,00	0,00	100,00	
1.02 . 1-02.0-00.0-00.01 . 02 . 2.02 . 06 . 5 . 1 . 2		41.250.000,00	41.250.000,00	0,00	100,00	
1.02 . 1-02.0-00.0-00.01 . 02 . 2.02 . 07		66.120.000,00	60.610.000,00	(5.510.000,00)	91,67	

KODE REKENING	URAIAN	JUMLAH (Rp)		BERTAMBAH / (BERKURANG)		DASAR HUKUM
		ANGGARAN SETELAH PERUBAHAN	REALISASI	(Rp)	(%)	
1	2	3	4	5 = 4 - 3	6	7
1.02 . 1-02.0-00.0-00.01 . 02 . 2.02 . 07 . 5 . 1	BELANJA OPERASI	66.120.000,00	60.610.000,00	(5.510.000,00)	91,67	
1.02 . 1-02.0-00.0-00.01 . 02 . 2.02 . 07 . 5 . 1 . 2	- Belanja Barang dan Jasa	66.120.000,00	60.610.000,00	(5.510.000,00)	91,67	
1.02 . 1-02.0-00.0-00.01 . 02 . 2.02 . 08	Pengelolaan Pelayanan Kesehatan Penderita Hipertensi	5.259.000,00	5.115.800,00	(143.200,00)	97,28	
1.02 . 1-02.0-00.0-00.01 . 02 . 2.02 . 08 . 5 . 1	BELANJA OPERASI	5.259.000,00	5.115.800,00	(143.200,00)	97,28	
1.02 . 1-02.0-00.0-00.01 . 02 . 2.02 . 08 . 5 . 1 . 2	- Belanja Barang dan Jasa	5.259.000,00	5.115.800,00	(143.200,00)	97,28	
1.02 . 1-02.0-00.0-00.01 . 02 . 2.02 . 09	Pengelolaan Pelayanan Kesehatan Penderita Diabetes Melitus	6.059.000,00	6.008.000,00	(51.000,00)	99,16	
1.02 . 1-02.0-00.0-00.01 . 02 . 2.02 . 09 . 5 . 1	BELANJA OPERASI	6.059.000,00	6.008.000,00	(51.000,00)	99,16	
1.02 . 1-02.0-00.0-00.01 . 02 . 2.02 . 09 . 5 . 1 . 2	- Belanja Barang dan Jasa	6.059.000,00	6.008.000,00	(51.000,00)	99,16	
1.02 . 1-02.0-00.0-00.01 . 02 . 2.02 . 10	Pengelolaan Pelayanan Kesehatan Orang dengan Gangguan Jiwa Berat	3.250.000,00	2.950.000,00	(300.000,00)	90,77	
1.02 . 1-02.0-00.0-00.01 . 02 . 2.02 . 10 . 5 . 1	BELANJA OPERASI	3.250.000,00	2.950.000,00	(300.000,00)	90,77	
1.02 . 1-02.0-00.0-00.01 . 02 . 2.02 . 10 . 5 . 1 . 2	- Belanja Barang dan Jasa	3.250.000,00	2.950.000,00	(300.000,00)	90,77	
1.02 . 1-02.0-00.0-00.01 . 02 . 2.02 . 11	Pengelolaan Pelayanan Kesehatan Orang Terduga Tuberkulosis	7.300.000,00	4.690.000,00	(2.610.000,00)	64,25	
1.02 . 1-02.0-00.0-00.01 . 02 . 2.02 . 11 . 5 . 1	BELANJA OPERASI	7.300.000,00	4.690.000,00	(2.610.000,00)	64,25	
1.02 . 1-02.0-00.0-00.01 . 02 . 2.02 . 11 . 5 . 1 . 2	- Belanja Barang dan Jasa	7.300.000,00	4.690.000,00	(2.610.000,00)	64,25	
1.02 . 1-02.0-00.0-00.01 . 02 . 2.02 . 12	Pengelolaan Pelayanan Kesehatan Orang dengan Risiko Terinfeksi HIV	5.250.000,00	5.250.000,00	0,00	100,00	
1.02 . 1-02.0-00.0-00.01 . 02 . 2.02 . 12 . 5 . 1	BELANJA OPERASI	5.250.000,00	5.250.000,00	0,00	100,00	
1.02 . 1-02.0-00.0-00.01 . 02 . 2.02 . 12 . 5 . 1 . 2	- Belanja Barang dan Jasa	5.250.000,00	5.250.000,00	0,00	100,00	
1.02 . 1-02.0-00.0-00.01 . 02 . 2.02 . 13	Pengelolaan Pelayanan Kesehatan bagi Penduduk pada Kondisi Kejadian Luar Biasa (KLB)	240.730.000,00	32.074.100,00	(208.655.900,00)	13,32	
1.02 . 1-02.0-00.0-00.01 . 02 . 2.02 . 13 . 5 . 1	BELANJA OPERASI	240.730.000,00	32.074.100,00	(208.655.900,00)	13,32	
1.02 . 1-02.0-00.0-00.01 . 02 . 2.02 . 13 . 5 . 1 . 2	- Belanja Barang dan Jasa	240.730.000,00	32.074.100,00	(208.655.900,00)	13,32	
1.02 . 1-02.0-00.0-00.01 . 02 . 2.02 . 15	Pengelolaan Pelayanan Kesehatan Gizi Masyarakat	26.576.000,00	26.135.400,00	(440.600,00)	98,34	
1.02 . 1-02.0-00.0-00.01 . 02 . 2.02 . 15 . 5 . 1	BELANJA OPERASI	26.576.000,00	26.135.400,00	(440.600,00)	98,34	
1.02 . 1-02.0-00.0-00.01 . 02 . 2.02 . 15 . 5 . 1 . 2	- Belanja Barang dan Jasa	26.576.000,00	26.135.400,00	(440.600,00)	98,34	
1.02 . 1-02.0-00.0-00.01 . 02 . 2.02 . 16	Pengelolaan Pelayanan Kesehatan Kerja dan Olahraga	0,00	0,00	0,00	0,00	
1.02 . 1-02.0-00.0-00.01 . 02 . 2.02 . 16 . 5 . 1	BELANJA OPERASI	0,00	0,00	0,00	0,00	
1.02 . 1-02.0-00.0-00.01 . 02 . 2.02 . 16 . 5 . 1 . 2	- Belanja Barang dan Jasa	0,00	0,00	0,00	0,00	
1.02 . 1-02.0-00.0-00.01 . 02 . 2.02 . 17	Pengelolaan Pelayanan Kesehatan Lingkungan	32.001.000,00	31.633.800,00	(367.200,00)	98,85	

KODE REKENING	URAIAN	JUMLAH (Rp)		BERTAMBAH / (BERKURANG)		DASAR HUKUM
		ANGGARAN SETELAH PERUBAHAN	REALISASI	(Rp)	(%)	
1	2	3	4	5 = 4 - 3	6	7
1.02 . 1-02.0-00.0-00.01 . 02 . 2.02 . 17 . 5 . 1	BELANJA OPERASI	32.001.000,00	31.633.800,00	(367.200,00)	98,85	
1.02 . 1-02.0-00.0-00.01 . 02 . 2.02 . 17 . 5 . 1 . 2	- Belanja Barang dan Jasa	32.001.000,00	31.633.800,00	(367.200,00)	98,85	
1.02 . 1-02.0-00.0-00.01 . 02 . 2.02 . 18	Pengelolaan Pelayanan Promosi Kesehatan	48.910.000,00	42.913.800,00	(5.996.200,00)	87,74	
1.02 . 1-02.0-00.0-00.01 . 02 . 2.02 . 18 . 5 . 1	BELANJA OPERASI	48.910.000,00	42.913.800,00	(5.996.200,00)	87,74	
1.02 . 1-02.0-00.0-00.01 . 02 . 2.02 . 18 . 5 . 1 . 2	- Belanja Barang dan Jasa	48.910.000,00	42.913.800,00	(5.996.200,00)	87,74	
1.02 . 1-02.0-00.0-00.01 . 02 . 2.02 . 19	Pengelolaan Pelayanan Kesehatan Tradisional, Akupuntur, Asuhan Mandiri dan Tradisional Lainnya	0,00	0,00	0,00	0,00	
1.02 . 1-02.0-00.0-00.01 . 02 . 2.02 . 19 . 5 . 1	BELANJA OPERASI	0,00	0,00	0,00	0,00	
1.02 . 1-02.0-00.0-00.01 . 02 . 2.02 . 19 . 5 . 1 . 2	- Belanja Barang dan Jasa	0,00	0,00	0,00	0,00	
1.02 . 1-02.0-00.0-00.01 . 02 . 2.02 . 20	Pengelolaan Surveilans Kesehatan	19.601.000,00	19.233.800,00	(367.200,00)	98,13	
1.02 . 1-02.0-00.0-00.01 . 02 . 2.02 . 20 . 5 . 1	BELANJA OPERASI	19.601.000,00	19.233.800,00	(367.200,00)	98,13	
1.02 . 1-02.0-00.0-00.01 . 02 . 2.02 . 20 . 5 . 1 . 2	- Belanja Barang dan Jasa	19.601.000,00	19.233.800,00	(367.200,00)	98,13	
1.02 . 1-02.0-00.0-00.01 . 02 . 2.02 . 25	Pelayanan Kesehatan Penyakit Menular dan Tidak Menular	0,00	0,00	0,00	0,00	
1.02 . 1-02.0-00.0-00.01 . 02 . 2.02 . 25 . 5 . 1	BELANJA OPERASI	0,00	0,00	0,00	0,00	
1.02 . 1-02.0-00.0-00.01 . 02 . 2.02 . 25 . 5 . 1 . 2	- Belanja Barang dan Jasa	0,00	0,00	0,00	0,00	
1.02 . 1-02.0-00.0-00.01 . 02 . 2.02 . 33	Operasional Pelayanan Puskesmas	1.981.076.000,00	1.639.257.005,00	(341.818.995,00)	82,75	
1.02 . 1-02.0-00.0-00.01 . 02 . 2.02 . 33 . 5 . 1	BELANJA OPERASI	1.611.812.000,00	1.314.567.055,00	(297.244.945,00)	81,56	
1.02 . 1-02.0-00.0-00.01 . 02 . 2.02 . 33 . 5 . 1 . 2	- Belanja Barang dan Jasa	1.611.812.000,00	1.314.567.055,00	(297.244.945,00)	81,56	
1.02 . 1-02.0-00.0-00.01 . 02 . 2.02 . 33 . 5 . 2	BELANJA MODAL	369.264.000,00	324.689.950,00	(44.574.050,00)	87,93	
1.02 . 1-02.0-00.0-00.01 . 02 . 2.02 . 33 . 5 . 2 . 2	- Belanja Modal Peralatan dan Mesin	149.264.000,00	126.839.950,00	(22.424.050,00)	84,98	
1.02 . 1-02.0-00.0-00.01 . 02 . 2.02 . 33 . 5 . 2 . 3	- Belanja Modal Gedung dan Bangunan	220.000.000,00	197.850.000,00	(22.150.000,00)	89,93	
	SURPLUS / (DEFISIT)	(1.193.876.000,00)	(891.901.322,00)	301.974.678,00	74,71	
1.02 . 1-02.0-00.0-00.01 . 00 . 0.00 . 00 . 6	PEMBIAYAAN DAERAH	506.076.000,00	0,00	(506.076.000,00)	0,00	
1.02 . 1-02.0-00.0-00.01 . 00 . 0.00 . 00 . 6 . 1	PENERIMAAN PEMBIAYAAN	506.076.000,00	0,00	(506.076.000,00)	0,00	
1.02 . 1-02.0-00.0-00.01 . 00 . 0.00 . 00 . 6 . 1 . 1	- Sisa Lebih Perhitungan Anggaran Tahun Sebelumnya	506.076.000,00	0,00	(506.076.000,00)	0,00	
	PEMBIAYAAN NETTO	506.076.000,00	0,00	(506.076.000,00)	0,00	
	SISA LEBIH PEMBIAYAAN ANGGARAN (SILPA)	(687.800.000,00)	(891.901.322,00)	(204.101.322,00)	129,67	

Urusan Pemerintahan : 1

Bidang Pemerintahan : 1.02

Unit Organisasi : 1.02 . 1-02.0-00.0-00.01

Sub Unit Organisasi : 1.02 . 1-02.0-00.0-00.01 . 15

URUSAN PEMERINTAHAN WAJIB YANG BERKAITAN DENGAN PELAYANAN DASAR

Kesehatan

Dinas Kesehatan

UPTD Puskesmas Gombong II

KODE REKENING	URAIAN	JUMLAH (Rp)		BERTAMBAH / (BERKURANG)		DASAR HUKUM
		ANGGARAN SETELAH PERUBAHAN	REALISASI	(Rp)	(%)	
1	2	3	4	5 = 4 - 3	6	7
1.02 . 1-02.0-00.0-00.01 . 00 . 0.00 . 00 . 4	PENDAPATAN DAERAH PENDAPATAN ASLI DAERAH (PAD) - Lain-lain PAD yang Sah BELANJA DAERAH Program Pemenuhan Upaya Kesehatan Perorangan Dan Upaya Kesehatan Masyarakat <i>Penyediaan Layanan Kesehatan untuk UKM dan UKP Rujukan Tingkat Daerah Kabupaten/Kota</i> Pengelolaan Pelayanan Kesehatan Ibu Hamil BELANJA OPERASI - Belanja Barang dan Jasa Pengelolaan Pelayanan Kesehatan Ibu Bersalin BELANJA OPERASI - Belanja Barang dan Jasa Pengelolaan Pelayanan Kesehatan Bayi Baru Lahir BELANJA OPERASI - Belanja Barang dan Jasa Pengelolaan Pelayanan Kesehatan Balita BELANJA OPERASI - Belanja Barang dan Jasa Pengelolaan Pelayanan Kesehatan pada Usia Pendidikan Dasar BELANJA OPERASI - Belanja Barang dan Jasa Pengelolaan Pelayanan Kesehatan pada Usia Produktif BELANJA OPERASI - Belanja Barang dan Jasa Pengelolaan Pelayanan Kesehatan pada Usia Lanjut	1.200.000.000,00	978.764.868,00	(221.235.132,00)	81,56	
1.02 . 1-02.0-00.0-00.01 . 00 . 0.00 . 00 . 4 . 1		1.200.000.000,00	978.764.868,00	(221.235.132,00)	81,56	
1.02 . 1-02.0-00.0-00.01 . 00 . 0.00 . 00 . 4 . 1 . 4		1.200.000.000,00	978.764.868,00	(221.235.132,00)	81,56	
1.02 . 1-02.0-00.0-00.01 . 02 . 2.02 . 01 . 5		2.100.506.000,00	1.735.916.049,00	(364.589.951,00)	82,64	
1.02 . 1-02.0-00.0-00.01 . 02		2.100.506.000,00	1.735.916.049,00	(364.589.951,00)	82,64	
1.02 . 1-02.0-00.0-00.01 . 02 . 2.02		2.100.506.000,00	1.735.916.049,00	(364.589.951,00)	82,64	
1.02 . 1-02.0-00.0-00.01 . 02 . 2.02 . 01		41.220.000,00	41.220.000,00	0,00	100,00	
1.02 . 1-02.0-00.0-00.01 . 02 . 2.02 . 01 . 5 . 1		41.220.000,00	41.220.000,00	0,00	100,00	
1.02 . 1-02.0-00.0-00.01 . 02 . 2.02 . 01 . 5 . 1 . 2		41.220.000,00	41.220.000,00	0,00	100,00	
1.02 . 1-02.0-00.0-00.01 . 02 . 2.02 . 02		0,00	0,00	0,00	0,00	
1.02 . 1-02.0-00.0-00.01 . 02 . 2.02 . 02 . 5 . 1		0,00	0,00	0,00	0,00	
1.02 . 1-02.0-00.0-00.01 . 02 . 2.02 . 02 . 5 . 1 . 2		0,00	0,00	0,00	0,00	
1.02 . 1-02.0-00.0-00.01 . 02 . 2.02 . 03		0,00	0,00	0,00	0,00	
1.02 . 1-02.0-00.0-00.01 . 02 . 2.02 . 03 . 5 . 1		0,00	0,00	0,00	0,00	
1.02 . 1-02.0-00.0-00.01 . 02 . 2.02 . 03 . 5 . 1 . 2		0,00	0,00	0,00	0,00	
1.02 . 1-02.0-00.0-00.01 . 02 . 2.02 . 04		148.766.000,00	148.766.000,00	0,00	100,00	
1.02 . 1-02.0-00.0-00.01 . 02 . 2.02 . 04 . 5 . 1		148.766.000,00	148.766.000,00	0,00	100,00	
1.02 . 1-02.0-00.0-00.01 . 02 . 2.02 . 04 . 5 . 1 . 2		148.766.000,00	148.766.000,00	0,00	100,00	
1.02 . 1-02.0-00.0-00.01 . 02 . 2.02 . 05		0,00	0,00	0,00	0,00	
1.02 . 1-02.0-00.0-00.01 . 02 . 2.02 . 05 . 5 . 1		0,00	0,00	0,00	0,00	
1.02 . 1-02.0-00.0-00.01 . 02 . 2.02 . 05 . 5 . 1 . 2		0,00	0,00	0,00	0,00	
1.02 . 1-02.0-00.0-00.01 . 02 . 2.02 . 06		0,00	0,00	0,00	0,00	
1.02 . 1-02.0-00.0-00.01 . 02 . 2.02 . 06 . 5 . 1		0,00	0,00	0,00	0,00	
1.02 . 1-02.0-00.0-00.01 . 02 . 2.02 . 06 . 5 . 1 . 2		0,00	0,00	0,00	0,00	
1.02 . 1-02.0-00.0-00.01 . 02 . 2.02 . 07		31.820.000,00	31.802.200,00	(17.800,00)	99,94	

KODE REKENING	URAIAN	JUMLAH (Rp)		BERTAMBAH / (BERKURANG)		DASAR HUKUM
		ANGGARAN SETELAH PERUBAHAN	REALISASI	(Rp)	(%)	
1	2	3	4	5 = 4 - 3	6	7
1.02 . 1-02.0-00.0-00.01 . 02 . 2.02 . 07 . 5 . 1	BELANJA OPERASI	31.820.000,00	31.802.200,00	(17.800,00)	99,94	
1.02 . 1-02.0-00.0-00.01 . 02 . 2.02 . 07 . 5 . 1 . 2	- Belanja Barang dan Jasa	31.820.000,00	31.802.200,00	(17.800,00)	99,94	
1.02 . 1-02.0-00.0-00.01 . 02 . 2.02 . 08	Pengelolaan Pelayanan Kesehatan Penderita Hipertensi	3.150.000,00	3.150.000,00	0,00	100,00	
1.02 . 1-02.0-00.0-00.01 . 02 . 2.02 . 08 . 5 . 1	BELANJA OPERASI	3.150.000,00	3.150.000,00	0,00	100,00	
1.02 . 1-02.0-00.0-00.01 . 02 . 2.02 . 08 . 5 . 1 . 2	- Belanja Barang dan Jasa	3.150.000,00	3.150.000,00	0,00	100,00	
1.02 . 1-02.0-00.0-00.01 . 02 . 2.02 . 09	Pengelolaan Pelayanan Kesehatan Penderita Diabetes Melitus	3.150.000,00	3.150.000,00	0,00	100,00	
1.02 . 1-02.0-00.0-00.01 . 02 . 2.02 . 09 . 5 . 1	BELANJA OPERASI	3.150.000,00	3.150.000,00	0,00	100,00	
1.02 . 1-02.0-00.0-00.01 . 02 . 2.02 . 09 . 5 . 1 . 2	- Belanja Barang dan Jasa	3.150.000,00	3.150.000,00	0,00	100,00	
1.02 . 1-02.0-00.0-00.01 . 02 . 2.02 . 10	Pengelolaan Pelayanan Kesehatan Orang dengan Gangguan Jiwa Berat	1.400.000,00	1.400.000,00	0,00	100,00	
1.02 . 1-02.0-00.0-00.01 . 02 . 2.02 . 10 . 5 . 1	BELANJA OPERASI	1.400.000,00	1.400.000,00	0,00	100,00	
1.02 . 1-02.0-00.0-00.01 . 02 . 2.02 . 10 . 5 . 1 . 2	- Belanja Barang dan Jasa	1.400.000,00	1.400.000,00	0,00	100,00	
1.02 . 1-02.0-00.0-00.01 . 02 . 2.02 . 11	Pengelolaan Pelayanan Kesehatan Orang Terduga Tuberkulosis	12.840.000,00	12.840.000,00	0,00	100,00	
1.02 . 1-02.0-00.0-00.01 . 02 . 2.02 . 11 . 5 . 1	BELANJA OPERASI	12.840.000,00	12.840.000,00	0,00	100,00	
1.02 . 1-02.0-00.0-00.01 . 02 . 2.02 . 11 . 5 . 1 . 2	- Belanja Barang dan Jasa	12.840.000,00	12.840.000,00	0,00	100,00	
1.02 . 1-02.0-00.0-00.01 . 02 . 2.02 . 12	Pengelolaan Pelayanan Kesehatan Orang dengan Risiko Terinfeksi HIV	6.060.000,00	6.060.000,00	0,00	100,00	
1.02 . 1-02.0-00.0-00.01 . 02 . 2.02 . 12 . 5 . 1	BELANJA OPERASI	6.060.000,00	6.060.000,00	0,00	100,00	
1.02 . 1-02.0-00.0-00.01 . 02 . 2.02 . 12 . 5 . 1 . 2	- Belanja Barang dan Jasa	6.060.000,00	6.060.000,00	0,00	100,00	
1.02 . 1-02.0-00.0-00.01 . 02 . 2.02 . 13	Pengelolaan Pelayanan Kesehatan bagi Penduduk pada Kondisi Kejadian Luar Biasa (KLB)	253.674.000,00	117.175.000,00	(136.499.000,00)	46,19	
1.02 . 1-02.0-00.0-00.01 . 02 . 2.02 . 13 . 5 . 1	BELANJA OPERASI	253.674.000,00	117.175.000,00	(136.499.000,00)	46,19	
1.02 . 1-02.0-00.0-00.01 . 02 . 2.02 . 13 . 5 . 1 . 2	- Belanja Barang dan Jasa	253.674.000,00	117.175.000,00	(136.499.000,00)	46,19	
1.02 . 1-02.0-00.0-00.01 . 02 . 2.02 . 15	Pengelolaan Pelayanan Kesehatan Gizi Masyarakat	41.489.000,00	41.489.000,00	0,00	100,00	
1.02 . 1-02.0-00.0-00.01 . 02 . 2.02 . 15 . 5 . 1	BELANJA OPERASI	41.489.000,00	41.489.000,00	0,00	100,00	
1.02 . 1-02.0-00.0-00.01 . 02 . 2.02 . 15 . 5 . 1 . 2	- Belanja Barang dan Jasa	41.489.000,00	41.489.000,00	0,00	100,00	
1.02 . 1-02.0-00.0-00.01 . 02 . 2.02 . 16	Pengelolaan Pelayanan Kesehatan Kerja dan Olahraga	0,00	0,00	0,00	0,00	
1.02 . 1-02.0-00.0-00.01 . 02 . 2.02 . 16 . 5 . 1	BELANJA OPERASI	0,00	0,00	0,00	0,00	
1.02 . 1-02.0-00.0-00.01 . 02 . 2.02 . 16 . 5 . 1 . 2	- Belanja Barang dan Jasa	0,00	0,00	0,00	0,00	
1.02 . 1-02.0-00.0-00.01 . 02 . 2.02 . 17	Pengelolaan Pelayanan Kesehatan Lingkungan	27.898.000,00	27.898.000,00	0,00	100,00	

KODE REKENING	URAIAN	JUMLAH (Rp)		BERTAMBAH / (BERKURANG)		DASAR HUKUM
		ANGGARAN SETELAH PERUBAHAN	REALISASI	(Rp)	(%)	
1	2	3	4	5 = 4 - 3	6	7
1.02 . 1-02.0-00.0-00.01 . 02 . 2.02 . 17 . 5 . 1	BELANJA OPERASI	27.898.000,00	27.898.000,00	0,00	100,00	
1.02 . 1-02.0-00.0-00.01 . 02 . 2.02 . 17 . 5 . 1 . 2	- Belanja Barang dan Jasa	27.898.000,00	27.898.000,00	0,00	100,00	
1.02 . 1-02.0-00.0-00.01 . 02 . 2.02 . 18	Pengelolaan Pelayanan Promosi Kesehatan	137.400.000,00	136.040.000,00	(1.360.000,00)	99,01	
1.02 . 1-02.0-00.0-00.01 . 02 . 2.02 . 18 . 5 . 1	BELANJA OPERASI	137.400.000,00	136.040.000,00	(1.360.000,00)	99,01	
1.02 . 1-02.0-00.0-00.01 . 02 . 2.02 . 18 . 5 . 1 . 2	- Belanja Barang dan Jasa	137.400.000,00	136.040.000,00	(1.360.000,00)	99,01	
1.02 . 1-02.0-00.0-00.01 . 02 . 2.02 . 19	Pengelolaan Pelayanan Kesehatan Tradisional, Akupuntur, Asuhan Mandiri dan Tradisional Lainnya	0,00	0,00	0,00	0,00	
1.02 . 1-02.0-00.0-00.01 . 02 . 2.02 . 19 . 5 . 1	BELANJA OPERASI	0,00	0,00	0,00	0,00	
1.02 . 1-02.0-00.0-00.01 . 02 . 2.02 . 19 . 5 . 1 . 2	- Belanja Barang dan Jasa	0,00	0,00	0,00	0,00	
1.02 . 1-02.0-00.0-00.01 . 02 . 2.02 . 20	Pengelolaan Surveilans Kesehatan	11.570.000,00	10.670.000,00	(900.000,00)	92,22	
1.02 . 1-02.0-00.0-00.01 . 02 . 2.02 . 20 . 5 . 1	BELANJA OPERASI	11.570.000,00	10.670.000,00	(900.000,00)	92,22	
1.02 . 1-02.0-00.0-00.01 . 02 . 2.02 . 20 . 5 . 1 . 2	- Belanja Barang dan Jasa	11.570.000,00	10.670.000,00	(900.000,00)	92,22	
1.02 . 1-02.0-00.0-00.01 . 02 . 2.02 . 25	Pelayanan Kesehatan Penyakit Menular dan Tidak Menular	4.313.000,00	4.313.000,00	0,00	100,00	
1.02 . 1-02.0-00.0-00.01 . 02 . 2.02 . 25 . 5 . 1	BELANJA OPERASI	4.313.000,00	4.313.000,00	0,00	100,00	
1.02 . 1-02.0-00.0-00.01 . 02 . 2.02 . 25 . 5 . 1 . 2	- Belanja Barang dan Jasa	4.313.000,00	4.313.000,00	0,00	100,00	
1.02 . 1-02.0-00.0-00.01 . 02 . 2.02 . 33	Operasional Pelayanan Puskesmas	1.375.756.000,00	1.149.942.849,00	(225.813.151,00)	83,59	
1.02 . 1-02.0-00.0-00.01 . 02 . 2.02 . 33 . 5 . 1	BELANJA OPERASI	1.242.456.000,00	1.022.142.849,00	(220.313.151,00)	82,27	
1.02 . 1-02.0-00.0-00.01 . 02 . 2.02 . 33 . 5 . 1 . 2	- Belanja Barang dan Jasa	1.242.456.000,00	1.022.142.849,00	(220.313.151,00)	82,27	
1.02 . 1-02.0-00.0-00.01 . 02 . 2.02 . 33 . 5 . 2	BELANJA MODAL	133.300.000,00	127.800.000,00	(5.500.000,00)	95,87	
1.02 . 1-02.0-00.0-00.01 . 02 . 2.02 . 33 . 5 . 2 . 2	- Belanja Modal Peralatan dan Mesin	133.300.000,00	127.800.000,00	(5.500.000,00)	95,87	
	SURPLUS / (DEFISIT)	(900.506.000,00)	(757.151.181,00)	143.354.819,00	84,08	
1.02 . 1-02.0-00.0-00.01 . 00 . 0.00 . 00 . 6	PEMBIAYAAN DAERAH	175.756.000,00	0,00	(175.756.000,00)	0,00	
1.02 . 1-02.0-00.0-00.01 . 00 . 0.00 . 00 . 6 . 1	PENERIMAAN PEMBIAYAAN	175.756.000,00	0,00	(175.756.000,00)	0,00	
1.02 . 1-02.0-00.0-00.01 . 00 . 0.00 . 00 . 6 . 1 . 1	- Sisa Lebih Perhitungan Anggaran Tahun Sebelumnya	175.756.000,00	0,00	(175.756.000,00)	0,00	
	PEMBIAYAAN NETTO	175.756.000,00	0,00	(175.756.000,00)	0,00	
	SISA LEBIH PEMBIAYAAN ANGGARAN (SILPA)	(724.750.000,00)	(757.151.181,00)	(32.401.181,00)	104,47	

Urusan Pemerintahan : 1

Bidang Pemerintahan : 1.02

Unit Organisasi : 1.02 . 1-02.0-00.0-00.01

Sub Unit Organisasi : 1.02 . 1-02.0-00.0-00.01 . 16

URUSAN PEMERINTAHAN WAJIB YANG BERKAITAN DENGAN PELAYANAN DASAR

Kesehatan

Dinas Kesehatan

UPTD Puskesmas Karanganyar

KODE REKENING	URAIAN	JUMLAH (Rp)		BERTAMBAH / (BERKURANG)		DASAR HUKUM
		ANGGARAN SETELAH PERUBAHAN	REALISASI	(Rp)	(%)	
1	2	3	4	5 = 4 - 3	6	7
1.02 . 1-02.0-00.0-00.01 . 00 . 0.00 . 00 . 4	PENDAPATAN DAERAH	2.738.000.000,00	2.221.269.460,00	(516.730.540,00)	81,13	
1.02 . 1-02.0-00.0-00.01 . 00 . 0.00 . 00 . 4 . 1		2.738.000.000,00	2.221.269.460,00	(516.730.540,00)	81,13	
1.02 . 1-02.0-00.0-00.01 . 00 . 0.00 . 00 . 4 . 1 . 4	PENDAPATAN ASLI DAERAH (PAD)	2.738.000.000,00	2.221.269.460,00	(516.730.540,00)	81,13	
	- Lain-lain PAD yang Sah					
1.02 . 1-02.0-00.0-00.01 . 02 . 2.02 . 01 . 5	BELANJA DAERAH	4.160.160.000,00	3.391.884.393,00	(768.275.607,00)	81,53	
1.02 . 1-02.0-00.0-00.01 . 02		4.160.160.000,00	3.391.884.393,00	(768.275.607,00)	81,53	
	Program Pemenuhan Upaya Kesehatan Perorangan Dan Upaya Kesehatan Masyarakat					
1.02 . 1-02.0-00.0-00.01 . 02 . 2.02	Penyediaan Layanan Kesehatan untuk UKM dan UKP Rujukan Tingkat Daerah Kabupaten/Kota	4.160.160.000,00	3.391.884.393,00	(768.275.607,00)	81,53	
1.02 . 1-02.0-00.0-00.01 . 02 . 2.02 . 01	Pengelolaan Pelayanan Kesehatan Ibu Hamil	49.800.000,00	49.800.000,00	0,00	100,00	
1.02 . 1-02.0-00.0-00.01 . 02 . 2.02 . 01 . 5 . 1		49.800.000,00	49.800.000,00	0,00	100,00	
1.02 . 1-02.0-00.0-00.01 . 02 . 2.02 . 01 . 5 . 1 . 2	BELANJA OPERASI	49.800.000,00	49.800.000,00	0,00	100,00	
	- Belanja Barang dan Jasa					
1.02 . 1-02.0-00.0-00.01 . 02 . 2.02 . 02	Pengelolaan Pelayanan Kesehatan Ibu Bersalin	6.120.000,00	6.119.800,00	(200,00)	100,00	
1.02 . 1-02.0-00.0-00.01 . 02 . 2.02 . 02 . 5 . 1		6.120.000,00	6.119.800,00	(200,00)	100,00	
1.02 . 1-02.0-00.0-00.01 . 02 . 2.02 . 02 . 5 . 1 . 2	BELANJA OPERASI	6.120.000,00	6.119.800,00	(200,00)	100,00	
	- Belanja Barang dan Jasa					
1.02 . 1-02.0-00.0-00.01 . 02 . 2.02 . 03	Pengelolaan Pelayanan Kesehatan Bayi Baru Lahir	12.920.000,00	12.919.900,00	(100,00)	100,00	
1.02 . 1-02.0-00.0-00.01 . 02 . 2.02 . 03 . 5 . 1		12.920.000,00	12.919.900,00	(100,00)	100,00	
1.02 . 1-02.0-00.0-00.01 . 02 . 2.02 . 03 . 5 . 1 . 2	BELANJA OPERASI	12.920.000,00	12.919.900,00	(100,00)	100,00	
	- Belanja Barang dan Jasa					
1.02 . 1-02.0-00.0-00.01 . 02 . 2.02 . 04	Pengelolaan Pelayanan Kesehatan Balita	115.803.000,00	115.803.000,00	0,00	100,00	
1.02 . 1-02.0-00.0-00.01 . 02 . 2.02 . 04 . 5 . 1		115.803.000,00	115.803.000,00	0,00	100,00	
1.02 . 1-02.0-00.0-00.01 . 02 . 2.02 . 04 . 5 . 1 . 2	BELANJA OPERASI	115.803.000,00	115.803.000,00	0,00	100,00	
	- Belanja Barang dan Jasa					
1.02 . 1-02.0-00.0-00.01 . 02 . 2.02 . 05	Pengelolaan Pelayanan Kesehatan pada Usia Pendidikan Dasar	8.230.000,00	8.229.850,00	(150,00)	100,00	
1.02 . 1-02.0-00.0-00.01 . 02 . 2.02 . 05 . 5 . 1		8.230.000,00	8.229.850,00	(150,00)	100,00	
1.02 . 1-02.0-00.0-00.01 . 02 . 2.02 . 05 . 5 . 1 . 2	BELANJA OPERASI	8.230.000,00	8.229.850,00	(150,00)	100,00	
	- Belanja Barang dan Jasa					
1.02 . 1-02.0-00.0-00.01 . 02 . 2.02 . 06	Pengelolaan Pelayanan Kesehatan pada Usia Produktif	1.400.000,00	1.400.000,00	0,00	100,00	
1.02 . 1-02.0-00.0-00.01 . 02 . 2.02 . 06 . 5 . 1		1.400.000,00	1.400.000,00	0,00	100,00	
1.02 . 1-02.0-00.0-00.01 . 02 . 2.02 . 06 . 5 . 1 . 2	BELANJA OPERASI	1.400.000,00	1.400.000,00	0,00	100,00	
	- Belanja Barang dan Jasa					
1.02 . 1-02.0-00.0-00.01 . 02 . 2.02 . 07	Pengelolaan Pelayanan Kesehatan pada Usia Lanjut	0,00	0,00	0,00	0,00	

KODE REKENING	URAIAN	JUMLAH (Rp)		BERTAMBAH / (BERKURANG)		DASAR HUKUM
		ANGGARAN SETELAH PERUBAHAN	REALISASI	(Rp)	(%)	
1	2	3	4	5 = 4 - 3	6	7
1.02 . 1-02.0-00.0-00.01 . 02 . 2.02 . 07 . 5 . 1	BELANJA OPERASI	0,00	0,00	0,00	0,00	
1.02 . 1-02.0-00.0-00.01 . 02 . 2.02 . 07 . 5 . 1 . 2	- Belanja Barang dan Jasa	0,00	0,00	0,00	0,00	
1.02 . 1-02.0-00.0-00.01 . 02 . 2.02 . 08	Pengelolaan Pelayanan Kesehatan Penderita Hipertensi	10.400.000,00	10.399.750,00	(250,00)	100,00	
1.02 . 1-02.0-00.0-00.01 . 02 . 2.02 . 08 . 5 . 1	BELANJA OPERASI	10.400.000,00	10.399.750,00	(250,00)	100,00	
1.02 . 1-02.0-00.0-00.01 . 02 . 2.02 . 08 . 5 . 1 . 2	- Belanja Barang dan Jasa	10.400.000,00	10.399.750,00	(250,00)	100,00	
1.02 . 1-02.0-00.0-00.01 . 02 . 2.02 . 09	Pengelolaan Pelayanan Kesehatan Penderita Diabetes Melitus	0,00	0,00	0,00	0,00	
1.02 . 1-02.0-00.0-00.01 . 02 . 2.02 . 09 . 5 . 1	BELANJA OPERASI	0,00	0,00	0,00	0,00	
1.02 . 1-02.0-00.0-00.01 . 02 . 2.02 . 09 . 5 . 1 . 2	- Belanja Barang dan Jasa	0,00	0,00	0,00	0,00	
1.02 . 1-02.0-00.0-00.01 . 02 . 2.02 . 10	Pengelolaan Pelayanan Kesehatan Orang dengan Gangguan Jiwa Berat	34.865.000,00	21.942.000,00	(12.923.000,00)	62,93	
1.02 . 1-02.0-00.0-00.01 . 02 . 2.02 . 10 . 5 . 1	BELANJA OPERASI	34.865.000,00	21.942.000,00	(12.923.000,00)	62,93	
1.02 . 1-02.0-00.0-00.01 . 02 . 2.02 . 10 . 5 . 1 . 2	- Belanja Barang dan Jasa	34.865.000,00	21.942.000,00	(12.923.000,00)	62,93	
1.02 . 1-02.0-00.0-00.01 . 02 . 2.02 . 11	Pengelolaan Pelayanan Kesehatan Orang Terduga Tuberkulosis	17.520.000,00	17.519.800,00	(200,00)	100,00	
1.02 . 1-02.0-00.0-00.01 . 02 . 2.02 . 11 . 5 . 1	BELANJA OPERASI	17.520.000,00	17.519.800,00	(200,00)	100,00	
1.02 . 1-02.0-00.0-00.01 . 02 . 2.02 . 11 . 5 . 1 . 2	- Belanja Barang dan Jasa	17.520.000,00	17.519.800,00	(200,00)	100,00	
1.02 . 1-02.0-00.0-00.01 . 02 . 2.02 . 12	Pengelolaan Pelayanan Kesehatan Orang dengan Risiko Terinfeksi HIV	0,00	0,00	0,00	0,00	
1.02 . 1-02.0-00.0-00.01 . 02 . 2.02 . 12 . 5 . 1	BELANJA OPERASI	0,00	0,00	0,00	0,00	
1.02 . 1-02.0-00.0-00.01 . 02 . 2.02 . 12 . 5 . 1 . 2	- Belanja Barang dan Jasa	0,00	0,00	0,00	0,00	
1.02 . 1-02.0-00.0-00.01 . 02 . 2.02 . 13	Pengelolaan Pelayanan Kesehatan bagi Penduduk pada Kondisi Kejadian Luar Biasa (KLB)	282.064.000,00	158.968.900,00	(123.095.100,00)	56,36	
1.02 . 1-02.0-00.0-00.01 . 02 . 2.02 . 13 . 5 . 1	BELANJA OPERASI	282.064.000,00	158.968.900,00	(123.095.100,00)	56,36	
1.02 . 1-02.0-00.0-00.01 . 02 . 2.02 . 13 . 5 . 1 . 2	- Belanja Barang dan Jasa	282.064.000,00	158.968.900,00	(123.095.100,00)	56,36	
1.02 . 1-02.0-00.0-00.01 . 02 . 2.02 . 15	Pengelolaan Pelayanan Kesehatan Gizi Masyarakat	25.236.000,00	25.235.900,00	(100,00)	100,00	
1.02 . 1-02.0-00.0-00.01 . 02 . 2.02 . 15 . 5 . 1	BELANJA OPERASI	25.236.000,00	25.235.900,00	(100,00)	100,00	
1.02 . 1-02.0-00.0-00.01 . 02 . 2.02 . 15 . 5 . 1 . 2	- Belanja Barang dan Jasa	25.236.000,00	25.235.900,00	(100,00)	100,00	
1.02 . 1-02.0-00.0-00.01 . 02 . 2.02 . 16	Pengelolaan Pelayanan Kesehatan Kerja dan Olahraga	0,00	0,00	0,00	0,00	
1.02 . 1-02.0-00.0-00.01 . 02 . 2.02 . 16 . 5 . 1	BELANJA OPERASI	0,00	0,00	0,00	0,00	
1.02 . 1-02.0-00.0-00.01 . 02 . 2.02 . 16 . 5 . 1 . 2	- Belanja Barang dan Jasa	0,00	0,00	0,00	0,00	
1.02 . 1-02.0-00.0-00.01 . 02 . 2.02 . 17	Pengelolaan Pelayanan Kesehatan Lingkungan	38.900.000,00	37.980.700,00	(919.300,00)	97,64	
1.02 . 1-02.0-00.0-00.01 . 02 . 2.02 . 17 . 5 . 1	BELANJA OPERASI	38.900.000,00	37.980.700,00	(919.300,00)	97,64	

KODE REKENING	URAIAN	JUMLAH (Rp)		BERTAMBAH / (BERKURANG)		DASAR HUKUM
		ANGGARAN SETELAH PERUBAHAN	REALISASI	(Rp)	(%)	
1	2	3	4	5 = 4 - 3	6	7
1.02 . 1-02.0-00.0-00.01 . 02 . 2.02 . 17 . 5 . 1 . 2	- Belanja Barang dan Jasa	38.900.000,00	37.980.700,00	(919.300,00)	97,64	
1.02 . 1-02.0-00.0-00.01 . 02 . 2.02 . 18	Pengelolaan Pelayanan Promosi Kesehatan	189.672.000,00	189.672.000,00	0,00	100,00	
1.02 . 1-02.0-00.0-00.01 . 02 . 2.02 . 18 . 5 . 1	BELANJA OPERASI	189.672.000,00	189.672.000,00	0,00	100,00	
1.02 . 1-02.0-00.0-00.01 . 02 . 2.02 . 18 . 5 . 1 . 2	- Belanja Barang dan Jasa	189.672.000,00	189.672.000,00	0,00	100,00	
1.02 . 1-02.0-00.0-00.01 . 02 . 2.02 . 19	Pengelolaan Pelayanan Kesehatan Tradisional, Akupuntur, Asuhan Mandiri dan Tradisional Lainnya	0,00	0,00	0,00	0,00	
1.02 . 1-02.0-00.0-00.01 . 02 . 2.02 . 19 . 5 . 1	BELANJA OPERASI	0,00	0,00	0,00	0,00	
1.02 . 1-02.0-00.0-00.01 . 02 . 2.02 . 19 . 5 . 1 . 2	- Belanja Barang dan Jasa	0,00	0,00	0,00	0,00	
1.02 . 1-02.0-00.0-00.01 . 02 . 2.02 . 20	Pengelolaan Surveilans Kesehatan	12.900.000,00	12.899.850,00	(150,00)	100,00	
1.02 . 1-02.0-00.0-00.01 . 02 . 2.02 . 20 . 5 . 1	BELANJA OPERASI	12.900.000,00	12.899.850,00	(150,00)	100,00	
1.02 . 1-02.0-00.0-00.01 . 02 . 2.02 . 20 . 5 . 1 . 2	- Belanja Barang dan Jasa	12.900.000,00	12.899.850,00	(150,00)	100,00	
1.02 . 1-02.0-00.0-00.01 . 02 . 2.02 . 22	Pengelolaan Pelayanan Kesehatan Jiwa dan NAPZA	0,00	0,00	0,00	0,00	
1.02 . 1-02.0-00.0-00.01 . 02 . 2.02 . 22 . 5 . 1	BELANJA OPERASI	0,00	0,00	0,00	0,00	
1.02 . 1-02.0-00.0-00.01 . 02 . 2.02 . 22 . 5 . 1 . 2	- Belanja Barang dan Jasa	0,00	0,00	0,00	0,00	
1.02 . 1-02.0-00.0-00.01 . 02 . 2.02 . 25	Pelayanan Kesehatan Penyakit Menular dan Tidak Menular	0,00	0,00	0,00	0,00	
1.02 . 1-02.0-00.0-00.01 . 02 . 2.02 . 25 . 5 . 1	BELANJA OPERASI	0,00	0,00	0,00	0,00	
1.02 . 1-02.0-00.0-00.01 . 02 . 2.02 . 25 . 5 . 1 . 2	- Belanja Barang dan Jasa	0,00	0,00	0,00	0,00	
1.02 . 1-02.0-00.0-00.01 . 02 . 2.02 . 33	Operasional Pelayanan Puskesmas	3.354.330.000,00	2.722.992.943,00	(631.337.057,00)	81,18	
1.02 . 1-02.0-00.0-00.01 . 02 . 2.02 . 33 . 5 . 1	BELANJA OPERASI	3.078.002.000,00	2.524.385.443,00	(553.616.557,00)	82,01	
1.02 . 1-02.0-00.0-00.01 . 02 . 2.02 . 33 . 5 . 1 . 2	- Belanja Barang dan Jasa	3.078.002.000,00	2.524.385.443,00	(553.616.557,00)	82,01	
1.02 . 1-02.0-00.0-00.01 . 02 . 2.02 . 33 . 5 . 2	BELANJA MODAL	276.328.000,00	198.607.500,00	(77.720.500,00)	71,87	
1.02 . 1-02.0-00.0-00.01 . 02 . 2.02 . 33 . 5 . 2 . 2	- Belanja Modal Peralatan dan Mesin	251.072.000,00	173.357.500,00	(77.714.500,00)	69,05	
1.02 . 1-02.0-00.0-00.01 . 02 . 2.02 . 33 . 5 . 2 . 4	- Belanja Modal Jalan, Jaringan, dan Irigasi	25.256.000,00	25.250.000,00	(6.000,00)	99,98	
	SURPLUS / (DEFISIT)	(1.422.160.000,00)	(1.170.614.933,00)	251.545.067,00	82,31	
1.02 . 1-02.0-00.0-00.01 . 00 . 0.00 . 00 . 6	PEMBIAYAAN DAERAH	616.330.000,00	0,00	(616.330.000,00)	0,00	
1.02 . 1-02.0-00.0-00.01 . 00 . 0.00 . 00 . 6 . 1	PENERIMAAN PEMBIAYAAN	616.330.000,00	0,00	(616.330.000,00)	0,00	
1.02 . 1-02.0-00.0-00.01 . 00 . 0.00 . 00 . 6 . 1 . 1	- Sisa Lebih Perhitungan Anggaran Tahun Sebelumnya	616.330.000,00	0,00	(616.330.000,00)	0,00	
	PEMBIAYAAN NETTO	616.330.000,00	0,00	(616.330.000,00)	0,00	
	SISA LEBIH PEMBIAYAAN ANGGARAN (SILPA)	(805.830.000,00)	(1.170.614.933,00)	(364.784.933,00)	145,27	

Urusan Pemerintahan : 1

Bidang Pemerintahan : 1.02

Unit Organisasi : 1.02 . 1-02.0-00.0-00.01

Sub Unit Organisasi : 1.02 . 1-02.0-00.0-00.01 . 17

URUSAN PEMERINTAHAN WAJIB YANG BERKAITAN DENGAN PELAYANAN DASAR

Kesehatan

Dinas Kesehatan

UPTD Puskesmas Karanggayam I

KODE REKENING	URAIAN	JUMLAH (Rp)		BERTAMBAH / (BERKURANG)		DASAR HUKUM
		ANGGARAN SETELAH PERUBAHAN	REALISASI	(Rp)	(%)	
1	2	3	4	5 = 4 - 3	6	7
1.02 . 1-02.0-00.0-00.01 . 00 . 0.00 . 00 . 4	PENDAPATAN DAERAH PENDAPATAN ASLI DAERAH (PAD) - Lain-lain PAD yang Sah BELANJA DAERAH Program Pemenuhan Upaya Kesehatan Perorangan Dan Upaya Kesehatan Masyarakat <i>Penyediaan Layanan Kesehatan untuk UKM dan UKP Rujukan Tingkat Daerah Kabupaten/Kota</i> Pengelolaan Pelayanan Kesehatan Ibu Hamil BELANJA OPERASI - Belanja Barang dan Jasa Pengelolaan Pelayanan Kesehatan Ibu Bersalin BELANJA OPERASI - Belanja Barang dan Jasa Pengelolaan Pelayanan Kesehatan Bayi Baru Lahir BELANJA OPERASI - Belanja Barang dan Jasa Pengelolaan Pelayanan Kesehatan Balita BELANJA OPERASI - Belanja Barang dan Jasa Pengelolaan Pelayanan Kesehatan pada Usia Pendidikan Dasar BELANJA OPERASI - Belanja Barang dan Jasa Pengelolaan Pelayanan Kesehatan pada Usia Produktif BELANJA OPERASI - Belanja Barang dan Jasa Pengelolaan Pelayanan Kesehatan pada Usia Lanjut	2.075.000.000,00	2.049.793.433,00	(25.206.567,00)	98,79	
1.02 . 1-02.0-00.0-00.01 . 00 . 0.00 . 00 . 4 . 1		2.075.000.000,00	2.049.793.433,00	(25.206.567,00)	98,79	
1.02 . 1-02.0-00.0-00.01 . 00 . 0.00 . 00 . 4 . 1 . 4		2.075.000.000,00	2.049.793.433,00	(25.206.567,00)	98,79	
1.02 . 1-02.0-00.0-00.01 . 02 . 2.02 . 01 . 5		2.918.589.000,00	2.680.027.837,00	(238.561.163,00)	91,83	
1.02 . 1-02.0-00.0-00.01 . 02		2.918.589.000,00	2.680.027.837,00	(238.561.163,00)	91,83	
1.02 . 1-02.0-00.0-00.01 . 02 . 2.02		2.918.589.000,00	2.680.027.837,00	(238.561.163,00)	91,83	
1.02 . 1-02.0-00.0-00.01 . 02 . 2.02 . 01		40.996.000,00	40.496.700,00	(499.300,00)	98,78	
1.02 . 1-02.0-00.0-00.01 . 02 . 2.02 . 01 . 5 . 1		40.996.000,00	40.496.700,00	(499.300,00)	98,78	
1.02 . 1-02.0-00.0-00.01 . 02 . 2.02 . 01 . 5 . 1 . 2		40.996.000,00	40.496.700,00	(499.300,00)	98,78	
1.02 . 1-02.0-00.0-00.01 . 02 . 2.02 . 02		3.750.000,00	3.279.000,00	(471.000,00)	87,44	
1.02 . 1-02.0-00.0-00.01 . 02 . 2.02 . 02 . 5 . 1		3.750.000,00	3.279.000,00	(471.000,00)	87,44	
1.02 . 1-02.0-00.0-00.01 . 02 . 2.02 . 02 . 5 . 1 . 2		3.750.000,00	3.279.000,00	(471.000,00)	87,44	
1.02 . 1-02.0-00.0-00.01 . 02 . 2.02 . 03		3.000.000,00	2.970.000,00	(30.000,00)	99,00	
1.02 . 1-02.0-00.0-00.01 . 02 . 2.02 . 03 . 5 . 1		3.000.000,00	2.970.000,00	(30.000,00)	99,00	
1.02 . 1-02.0-00.0-00.01 . 02 . 2.02 . 03 . 5 . 1 . 2		3.000.000,00	2.970.000,00	(30.000,00)	99,00	
1.02 . 1-02.0-00.0-00.01 . 02 . 2.02 . 04		101.177.000,00	100.079.400,00	(1.097.600,00)	98,92	
1.02 . 1-02.0-00.0-00.01 . 02 . 2.02 . 04 . 5 . 1		101.177.000,00	100.079.400,00	(1.097.600,00)	98,92	
1.02 . 1-02.0-00.0-00.01 . 02 . 2.02 . 04 . 5 . 1 . 2		101.177.000,00	100.079.400,00	(1.097.600,00)	98,92	
1.02 . 1-02.0-00.0-00.01 . 02 . 2.02 . 05		0,00	0,00	0,00	0,00	
1.02 . 1-02.0-00.0-00.01 . 02 . 2.02 . 05 . 5 . 1		0,00	0,00	0,00	0,00	
1.02 . 1-02.0-00.0-00.01 . 02 . 2.02 . 05 . 5 . 1 . 2		0,00	0,00	0,00	0,00	
1.02 . 1-02.0-00.0-00.01 . 02 . 2.02 . 06		14.530.000,00	14.468.200,00	(61.800,00)	99,57	
1.02 . 1-02.0-00.0-00.01 . 02 . 2.02 . 06 . 5 . 1		14.530.000,00	14.468.200,00	(61.800,00)	99,57	
1.02 . 1-02.0-00.0-00.01 . 02 . 2.02 . 06 . 5 . 1 . 2		14.530.000,00	14.468.200,00	(61.800,00)	99,57	
1.02 . 1-02.0-00.0-00.01 . 02 . 2.02 . 07		6.825.000,00	6.804.000,00	(21.000,00)	99,69	

KODE REKENING	URAIAN	JUMLAH (Rp)		BERTAMBAH / (BERKURANG)		DASAR HUKUM
		ANGGARAN SETELAH PERUBAHAN	REALISASI	(Rp)	(%)	
1	2	3	4	5 = 4 - 3	6	7
1.02 . 1-02.0-00.0-00.01 . 02 . 2.02 . 07 . 5 . 1	BELANJA OPERASI	6.825.000,00	6.804.000,00	(21.000,00)	99,69	
1.02 . 1-02.0-00.0-00.01 . 02 . 2.02 . 07 . 5 . 1 . 2	- Belanja Barang dan Jasa	6.825.000,00	6.804.000,00	(21.000,00)	99,69	
1.02 . 1-02.0-00.0-00.01 . 02 . 2.02 . 08	Pengelolaan Pelayanan Kesehatan Penderita Hipertensi	2.100.000,00	2.079.000,00	(21.000,00)	99,00	
1.02 . 1-02.0-00.0-00.01 . 02 . 2.02 . 08 . 5 . 1	BELANJA OPERASI	2.100.000,00	2.079.000,00	(21.000,00)	99,00	
1.02 . 1-02.0-00.0-00.01 . 02 . 2.02 . 08 . 5 . 1 . 2	- Belanja Barang dan Jasa	2.100.000,00	2.079.000,00	(21.000,00)	99,00	
1.02 . 1-02.0-00.0-00.01 . 02 . 2.02 . 09	Pengelolaan Pelayanan Kesehatan Penderita Diabetes Melitus	11.290.000,00	11.232.000,00	(58.000,00)	99,49	
1.02 . 1-02.0-00.0-00.01 . 02 . 2.02 . 09 . 5 . 1	BELANJA OPERASI	11.290.000,00	11.232.000,00	(58.000,00)	99,49	
1.02 . 1-02.0-00.0-00.01 . 02 . 2.02 . 09 . 5 . 1 . 2	- Belanja Barang dan Jasa	11.290.000,00	11.232.000,00	(58.000,00)	99,49	
1.02 . 1-02.0-00.0-00.01 . 02 . 2.02 . 10	Pengelolaan Pelayanan Kesehatan Orang dengan Gangguan Jiwa Berat	11.358.000,00	11.323.000,00	(35.000,00)	99,69	
1.02 . 1-02.0-00.0-00.01 . 02 . 2.02 . 10 . 5 . 1	BELANJA OPERASI	11.358.000,00	11.323.000,00	(35.000,00)	99,69	
1.02 . 1-02.0-00.0-00.01 . 02 . 2.02 . 10 . 5 . 1 . 2	- Belanja Barang dan Jasa	11.358.000,00	11.323.000,00	(35.000,00)	99,69	
1.02 . 1-02.0-00.0-00.01 . 02 . 2.02 . 11	Pengelolaan Pelayanan Kesehatan Orang Terduga Tuberkulosis	11.120.000,00	11.073.600,00	(46.400,00)	99,58	
1.02 . 1-02.0-00.0-00.01 . 02 . 2.02 . 11 . 5 . 1	BELANJA OPERASI	11.120.000,00	11.073.600,00	(46.400,00)	99,58	
1.02 . 1-02.0-00.0-00.01 . 02 . 2.02 . 11 . 5 . 1 . 2	- Belanja Barang dan Jasa	11.120.000,00	11.073.600,00	(46.400,00)	99,58	
1.02 . 1-02.0-00.0-00.01 . 02 . 2.02 . 12	Pengelolaan Pelayanan Kesehatan Orang dengan Risiko Terinfeksi HIV	8.450.000,00	7.974.000,00	(476.000,00)	94,37	
1.02 . 1-02.0-00.0-00.01 . 02 . 2.02 . 12 . 5 . 1	BELANJA OPERASI	8.450.000,00	7.974.000,00	(476.000,00)	94,37	
1.02 . 1-02.0-00.0-00.01 . 02 . 2.02 . 12 . 5 . 1 . 2	- Belanja Barang dan Jasa	8.450.000,00	7.974.000,00	(476.000,00)	94,37	
1.02 . 1-02.0-00.0-00.01 . 02 . 2.02 . 13	Pengelolaan Pelayanan Kesehatan bagi Penduduk pada Kondisi Kejadian Luar Biasa (KLB)	233.625.000,00	168.727.800,00	(64.897.200,00)	72,22	
1.02 . 1-02.0-00.0-00.01 . 02 . 2.02 . 13 . 5 . 1	BELANJA OPERASI	233.625.000,00	168.727.800,00	(64.897.200,00)	72,22	
1.02 . 1-02.0-00.0-00.01 . 02 . 2.02 . 13 . 5 . 1 . 2	- Belanja Barang dan Jasa	233.625.000,00	168.727.800,00	(64.897.200,00)	72,22	
1.02 . 1-02.0-00.0-00.01 . 02 . 2.02 . 15	Pengelolaan Pelayanan Kesehatan Gizi Masyarakat	68.060.000,00	65.933.000,00	(2.127.000,00)	96,87	
1.02 . 1-02.0-00.0-00.01 . 02 . 2.02 . 15 . 5 . 1	BELANJA OPERASI	68.060.000,00	65.933.000,00	(2.127.000,00)	96,87	
1.02 . 1-02.0-00.0-00.01 . 02 . 2.02 . 15 . 5 . 1 . 2	- Belanja Barang dan Jasa	68.060.000,00	65.933.000,00	(2.127.000,00)	96,87	
1.02 . 1-02.0-00.0-00.01 . 02 . 2.02 . 17	Pengelolaan Pelayanan Kesehatan Lingkungan	5.600.000,00	5.564.000,00	(36.000,00)	99,36	
1.02 . 1-02.0-00.0-00.01 . 02 . 2.02 . 17 . 5 . 1	BELANJA OPERASI	5.600.000,00	5.564.000,00	(36.000,00)	99,36	
1.02 . 1-02.0-00.0-00.01 . 02 . 2.02 . 17 . 5 . 1 . 2	- Belanja Barang dan Jasa	5.600.000,00	5.564.000,00	(36.000,00)	99,36	
1.02 . 1-02.0-00.0-00.01 . 02 . 2.02 . 18	Pengelolaan Pelayanan Promosi Kesehatan	54.938.000,00	54.482.400,00	(455.600,00)	99,17	

KODE REKENING	URAIAN	JUMLAH (Rp)		BERTAMBAH / (BERKURANG)		DASAR HUKUM
		ANGGARAN SETELAH PERUBAHAN	REALISASI	(Rp)	(%)	
1	2	3	4	5 = 4 - 3	6	7
1.02 . 1-02.0-00.0-00.01 . 02 . 2.02 . 18 . 5 . 1	BELANJA OPERASI	54.938.000,00	54.482.400,00	(455.600,00)	99,17	
1.02 . 1-02.0-00.0-00.01 . 02 . 2.02 . 18 . 5 . 1 . 2	- Belanja Barang dan Jasa	54.938.000,00	54.482.400,00	(455.600,00)	99,17	
1.02 . 1-02.0-00.0-00.01 . 02 . 2.02 . 20	Pengelolaan Surveilans Kesehatan	57.685.000,00	56.581.000,00	(1.104.000,00)	98,09	
1.02 . 1-02.0-00.0-00.01 . 02 . 2.02 . 20 . 5 . 1	BELANJA OPERASI	57.685.000,00	56.581.000,00	(1.104.000,00)	98,09	
1.02 . 1-02.0-00.0-00.01 . 02 . 2.02 . 20 . 5 . 1 . 2	- Belanja Barang dan Jasa	57.685.000,00	56.581.000,00	(1.104.000,00)	98,09	
1.02 . 1-02.0-00.0-00.01 . 02 . 2.02 . 25	Pelayanan Kesehatan Penyakit Menular dan Tidak Menular	32.995.000,00	32.870.600,00	(124.400,00)	99,62	
1.02 . 1-02.0-00.0-00.01 . 02 . 2.02 . 25 . 5 . 1	BELANJA OPERASI	32.995.000,00	32.870.600,00	(124.400,00)	99,62	
1.02 . 1-02.0-00.0-00.01 . 02 . 2.02 . 25 . 5 . 1 . 2	- Belanja Barang dan Jasa	32.995.000,00	32.870.600,00	(124.400,00)	99,62	
1.02 . 1-02.0-00.0-00.01 . 02 . 2.02 . 33	Operasional Pelayanan Puskesmas	2.251.090.000,00	2.084.090.137,00	(166.999.863,00)	92,58	
1.02 . 1-02.0-00.0-00.01 . 02 . 2.02 . 33 . 5 . 1	BELANJA OPERASI	2.114.891.000,00	1.949.846.137,00	(165.044.863,00)	92,20	
1.02 . 1-02.0-00.0-00.01 . 02 . 2.02 . 33 . 5 . 1 . 2	- Belanja Barang dan Jasa	2.114.891.000,00	1.949.846.137,00	(165.044.863,00)	92,20	
1.02 . 1-02.0-00.0-00.01 . 02 . 2.02 . 33 . 5 . 2	BELANJA MODAL	136.199.000,00	134.244.000,00	(1.955.000,00)	98,56	
1.02 . 1-02.0-00.0-00.01 . 02 . 2.02 . 33 . 5 . 2 . 2	- Belanja Modal Peralatan dan Mesin	136.199.000,00	134.244.000,00	(1.955.000,00)	98,56	
1.02 . 1-02.0-00.0-00.01 . 02 . 2.02 . 33 . 5 . 2 . 3	- Belanja Modal Gedung dan Bangunan	0,00	0,00	0,00	0,00	
	SURPLUS / (DEFISIT)	(843.589.000,00)	(630.234.404,00)	213.354.596,00	74,71	
1.02 . 1-02.0-00.0-00.01 . 00 . 0.00 . 00 . 6	PEMBIAYAAN DAERAH	176.090.000,00	0,00	(176.090.000,00)	0,00	
1.02 . 1-02.0-00.0-00.01 . 00 . 0.00 . 00 . 6 . 1	PENERIMAAN PEMBIAYAAN	176.090.000,00	0,00	(176.090.000,00)	0,00	
1.02 . 1-02.0-00.0-00.01 . 00 . 0.00 . 00 . 6 . 1 . 1	- Sisa Lebih Perhitungan Anggaran Tahun Sebelumnya	176.090.000,00	0,00	(176.090.000,00)	0,00	
	PEMBIAYAAN NETTO	176.090.000,00	0,00	(176.090.000,00)	0,00	
	SISA LEBIH PEMBIAYAAN ANGGARAN (SILPA)	(667.499.000,00)	(630.234.404,00)	37.264.596,00	94,42	

Urusan Pemerintahan : 1

Bidang Pemerintahan : 1.02

Unit Organisasi : 1.02 . 1-02.0-00.0-00.01

Sub Unit Organisasi : 1.02 . 1-02.0-00.0-00.01 . 18

URUSAN PEMERINTAHAN WAJIB YANG BERKAITAN DENGAN PELAYANAN DASAR

Kesehatan

Dinas Kesehatan

UPTD Puskesmas Karanggayam II

KODE REKENING	URAIAN	JUMLAH (Rp)		BERTAMBAH / (BERKURANG)		DASAR HUKUM
		ANGGARAN SETELAH PERUBAHAN	REALISASI	(Rp)	(%)	
1	2	3	4	5 = 4 - 3	6	7
1.02 . 1-02.0-00.0-00.01 . 00 . 0.00 . 00 . 4	PENDAPATAN DAERAH	1.285.000.000,00	959.224.268,00	(325.775.732,00)	74,65	
1.02 . 1-02.0-00.0-00.01 . 00 . 0.00 . 00 . 4 . 1		1.285.000.000,00	959.224.268,00	(325.775.732,00)	74,65	
1.02 . 1-02.0-00.0-00.01 . 00 . 0.00 . 00 . 4 . 1 . 4	PENDAPATAN ASLI DAERAH (PAD)	1.285.000.000,00	959.224.268,00	(325.775.732,00)	74,65	
	- Lain-lain PAD yang Sah					
1.02 . 1-02.0-00.0-00.01 . 02 . 2.02 . 01 . 5	BELANJA DAERAH	2.133.042.000,00	1.626.232.210,00	(506.809.790,00)	76,24	
1.02 . 1-02.0-00.0-00.01 . 02		2.133.042.000,00	1.626.232.210,00	(506.809.790,00)	76,24	
	Program Pemenuhan Upaya Kesehatan Perorangan Dan Upaya Kesehatan Masyarakat					
1.02 . 1-02.0-00.0-00.01 . 02 . 2.02	Penyediaan Layanan Kesehatan untuk UKM dan UKP Rujukan Tingkat Daerah Kabupaten/Kota	2.133.042.000,00	1.626.232.210,00	(506.809.790,00)	76,24	
1.02 . 1-02.0-00.0-00.01 . 02 . 2.02 . 01	Pengelolaan Pelayanan Kesehatan Ibu Hamil	25.776.000,00	25.776.000,00	0,00	100,00	
1.02 . 1-02.0-00.0-00.01 . 02 . 2.02 . 01 . 5 . 1	BELANJA OPERASI	25.776.000,00	25.776.000,00	0,00	100,00	
1.02 . 1-02.0-00.0-00.01 . 02 . 2.02 . 01 . 5 . 1 . 2	- Belanja Barang dan Jasa	25.776.000,00	25.776.000,00	0,00	100,00	
1.02 . 1-02.0-00.0-00.01 . 02 . 2.02 . 02	Pengelolaan Pelayanan Kesehatan Ibu Bersalin	3.470.000,00	3.470.000,00	0,00	100,00	
1.02 . 1-02.0-00.0-00.01 . 02 . 2.02 . 02 . 5 . 1	BELANJA OPERASI	3.470.000,00	3.470.000,00	0,00	100,00	
1.02 . 1-02.0-00.0-00.01 . 02 . 2.02 . 02 . 5 . 1 . 2	- Belanja Barang dan Jasa	3.470.000,00	3.470.000,00	0,00	100,00	
1.02 . 1-02.0-00.0-00.01 . 02 . 2.02 . 03	Pengelolaan Pelayanan Kesehatan Bayi Baru Lahir	5.530.000,00	5.530.000,00	0,00	100,00	
1.02 . 1-02.0-00.0-00.01 . 02 . 2.02 . 03 . 5 . 1	BELANJA OPERASI	5.530.000,00	5.530.000,00	0,00	100,00	
1.02 . 1-02.0-00.0-00.01 . 02 . 2.02 . 03 . 5 . 1 . 2	- Belanja Barang dan Jasa	5.530.000,00	5.530.000,00	0,00	100,00	
1.02 . 1-02.0-00.0-00.01 . 02 . 2.02 . 04	Pengelolaan Pelayanan Kesehatan Balita	23.040.000,00	23.040.000,00	0,00	100,00	
1.02 . 1-02.0-00.0-00.01 . 02 . 2.02 . 04 . 5 . 1	BELANJA OPERASI	23.040.000,00	23.040.000,00	0,00	100,00	
1.02 . 1-02.0-00.0-00.01 . 02 . 2.02 . 04 . 5 . 1 . 2	- Belanja Barang dan Jasa	23.040.000,00	23.040.000,00	0,00	100,00	
1.02 . 1-02.0-00.0-00.01 . 02 . 2.02 . 05	Pengelolaan Pelayanan Kesehatan pada Usia Pendidikan Dasar	17.500.000,00	17.500.000,00	0,00	100,00	
1.02 . 1-02.0-00.0-00.01 . 02 . 2.02 . 05 . 5 . 1	BELANJA OPERASI	17.500.000,00	17.500.000,00	0,00	100,00	
1.02 . 1-02.0-00.0-00.01 . 02 . 2.02 . 05 . 5 . 1 . 2	- Belanja Barang dan Jasa	17.500.000,00	17.500.000,00	0,00	100,00	
1.02 . 1-02.0-00.0-00.01 . 02 . 2.02 . 06	Pengelolaan Pelayanan Kesehatan pada Usia Produktif	14.007.000,00	14.006.900,00	(100,00)	100,00	
1.02 . 1-02.0-00.0-00.01 . 02 . 2.02 . 06 . 5 . 1	BELANJA OPERASI	14.007.000,00	14.006.900,00	(100,00)	100,00	
1.02 . 1-02.0-00.0-00.01 . 02 . 2.02 . 06 . 5 . 1 . 2	- Belanja Barang dan Jasa	14.007.000,00	14.006.900,00	(100,00)	100,00	
1.02 . 1-02.0-00.0-00.01 . 02 . 2.02 . 07	Pengelolaan Pelayanan Kesehatan pada Usia Lanjut	15.800.000,00	15.800.000,00	0,00	100,00	

KODE REKENING	URAIAN	JUMLAH (Rp)		BERTAMBAH / (BERKURANG)		DASAR HUKUM
		ANGGARAN SETELAH PERUBAHAN	REALISASI	(Rp)	(%)	
1	2	3	4	5 = 4 - 3	6	7
1.02 . 1-02.0-00.0-00.01 . 02 . 2.02 . 07 . 5 . 1	BELANJA OPERASI	15.800.000,00	15.800.000,00	0,00	100,00	
1.02 . 1-02.0-00.0-00.01 . 02 . 2.02 . 07 . 5 . 1 . 2	- Belanja Barang dan Jasa	15.800.000,00	15.800.000,00	0,00	100,00	
1.02 . 1-02.0-00.0-00.01 . 02 . 2.02 . 08	Pengelolaan Pelayanan Kesehatan Penderita Hipertensi	3.600.000,00	3.600.000,00	0,00	100,00	
1.02 . 1-02.0-00.0-00.01 . 02 . 2.02 . 08 . 5 . 1	BELANJA OPERASI	3.600.000,00	3.600.000,00	0,00	100,00	
1.02 . 1-02.0-00.0-00.01 . 02 . 2.02 . 08 . 5 . 1 . 2	- Belanja Barang dan Jasa	3.600.000,00	3.600.000,00	0,00	100,00	
1.02 . 1-02.0-00.0-00.01 . 02 . 2.02 . 09	Pengelolaan Pelayanan Kesehatan Penderita Diabetes Melitus	3.600.000,00	3.600.000,00	0,00	100,00	
1.02 . 1-02.0-00.0-00.01 . 02 . 2.02 . 09 . 5 . 1	BELANJA OPERASI	3.600.000,00	3.600.000,00	0,00	100,00	
1.02 . 1-02.0-00.0-00.01 . 02 . 2.02 . 09 . 5 . 1 . 2	- Belanja Barang dan Jasa	3.600.000,00	3.600.000,00	0,00	100,00	
1.02 . 1-02.0-00.0-00.01 . 02 . 2.02 . 10	Pengelolaan Pelayanan Kesehatan Orang dengan Gangguan Jiwa Berat	15.060.000,00	15.060.000,00	0,00	100,00	
1.02 . 1-02.0-00.0-00.01 . 02 . 2.02 . 10 . 5 . 1	BELANJA OPERASI	15.060.000,00	15.060.000,00	0,00	100,00	
1.02 . 1-02.0-00.0-00.01 . 02 . 2.02 . 10 . 5 . 1 . 2	- Belanja Barang dan Jasa	15.060.000,00	15.060.000,00	0,00	100,00	
1.02 . 1-02.0-00.0-00.01 . 02 . 2.02 . 11	Pengelolaan Pelayanan Kesehatan Orang Terduga Tuberkulosis	9.110.000,00	9.110.000,00	0,00	100,00	
1.02 . 1-02.0-00.0-00.01 . 02 . 2.02 . 11 . 5 . 1	BELANJA OPERASI	9.110.000,00	9.110.000,00	0,00	100,00	
1.02 . 1-02.0-00.0-00.01 . 02 . 2.02 . 11 . 5 . 1 . 2	- Belanja Barang dan Jasa	9.110.000,00	9.110.000,00	0,00	100,00	
1.02 . 1-02.0-00.0-00.01 . 02 . 2.02 . 12	Pengelolaan Pelayanan Kesehatan Orang dengan Risiko Terinfeksi HIV	10.301.000,00	10.300.500,00	(500,00)	100,00	
1.02 . 1-02.0-00.0-00.01 . 02 . 2.02 . 12 . 5 . 1	BELANJA OPERASI	10.301.000,00	10.300.500,00	(500,00)	100,00	
1.02 . 1-02.0-00.0-00.01 . 02 . 2.02 . 12 . 5 . 1 . 2	- Belanja Barang dan Jasa	10.301.000,00	10.300.500,00	(500,00)	100,00	
1.02 . 1-02.0-00.0-00.01 . 02 . 2.02 . 13	Pengelolaan Pelayanan Kesehatan bagi Penduduk pada Kondisi Kejadian Luar Biasa (KLB)	250.338.000,00	144.008.000,00	(106.330.000,00)	57,53	
1.02 . 1-02.0-00.0-00.01 . 02 . 2.02 . 13 . 5 . 1	BELANJA OPERASI	250.338.000,00	144.008.000,00	(106.330.000,00)	57,53	
1.02 . 1-02.0-00.0-00.01 . 02 . 2.02 . 13 . 5 . 1 . 2	- Belanja Barang dan Jasa	250.338.000,00	144.008.000,00	(106.330.000,00)	57,53	
1.02 . 1-02.0-00.0-00.01 . 02 . 2.02 . 15	Pengelolaan Pelayanan Kesehatan Gizi Masyarakat	68.933.000,00	67.972.600,00	(960.400,00)	98,61	
1.02 . 1-02.0-00.0-00.01 . 02 . 2.02 . 15 . 5 . 1	BELANJA OPERASI	68.933.000,00	67.972.600,00	(960.400,00)	98,61	
1.02 . 1-02.0-00.0-00.01 . 02 . 2.02 . 15 . 5 . 1 . 2	- Belanja Barang dan Jasa	68.933.000,00	67.972.600,00	(960.400,00)	98,61	
1.02 . 1-02.0-00.0-00.01 . 02 . 2.02 . 16	Pengelolaan Pelayanan Kesehatan Kerja dan Olahraga	9.920.000,00	9.920.000,00	0,00	100,00	
1.02 . 1-02.0-00.0-00.01 . 02 . 2.02 . 16 . 5 . 1	BELANJA OPERASI	9.920.000,00	9.920.000,00	0,00	100,00	
1.02 . 1-02.0-00.0-00.01 . 02 . 2.02 . 16 . 5 . 1 . 2	- Belanja Barang dan Jasa	9.920.000,00	9.920.000,00	0,00	100,00	
1.02 . 1-02.0-00.0-00.01 . 02 . 2.02 . 17	Pengelolaan Pelayanan Kesehatan Lingkungan	40.906.000,00	40.906.000,00	0,00	100,00	

KODE REKENING	URAIAN	JUMLAH (Rp)		BERTAMBAH / (BERKURANG)		DASAR HUKUM
		ANGGARAN SETELAH PERUBAHAN	REALISASI	(Rp)	(%)	
1	2	3	4	5 = 4 - 3	6	7
1.02 . 1-02.0-00.0-00.01 . 02 . 2.02 . 17 . 5 . 1	BELANJA OPERASI	40.906.000,00	40.906.000,00	0,00	100,00	
1.02 . 1-02.0-00.0-00.01 . 02 . 2.02 . 17 . 5 . 1 . 2	- Belanja Barang dan Jasa	40.906.000,00	40.906.000,00	0,00	100,00	
1.02 . 1-02.0-00.0-00.01 . 02 . 2.02 . 18	Pengelolaan Pelayanan Promosi Kesehatan	108.143.000,00	107.183.000,00	(960.000,00)	99,11	
1.02 . 1-02.0-00.0-00.01 . 02 . 2.02 . 18 . 5 . 1	BELANJA OPERASI	108.143.000,00	107.183.000,00	(960.000,00)	99,11	
1.02 . 1-02.0-00.0-00.01 . 02 . 2.02 . 18 . 5 . 1 . 2	- Belanja Barang dan Jasa	108.143.000,00	107.183.000,00	(960.000,00)	99,11	
1.02 . 1-02.0-00.0-00.01 . 02 . 2.02 . 19	Pengelolaan Pelayanan Kesehatan Tradisional, Akupuntur, Asuhan Mandiri dan Tradisional Lainnya	3.720.000,00	3.720.000,00	0,00	100,00	
1.02 . 1-02.0-00.0-00.01 . 02 . 2.02 . 19 . 5 . 1	BELANJA OPERASI	3.720.000,00	3.720.000,00	0,00	100,00	
1.02 . 1-02.0-00.0-00.01 . 02 . 2.02 . 19 . 5 . 1 . 2	- Belanja Barang dan Jasa	3.720.000,00	3.720.000,00	0,00	100,00	
1.02 . 1-02.0-00.0-00.01 . 02 . 2.02 . 20	Pengelolaan Surveilans Kesehatan	8.360.000,00	8.359.500,00	(500,00)	99,99	
1.02 . 1-02.0-00.0-00.01 . 02 . 2.02 . 20 . 5 . 1	BELANJA OPERASI	8.360.000,00	8.359.500,00	(500,00)	99,99	
1.02 . 1-02.0-00.0-00.01 . 02 . 2.02 . 20 . 5 . 1 . 2	- Belanja Barang dan Jasa	8.360.000,00	8.359.500,00	(500,00)	99,99	
1.02 . 1-02.0-00.0-00.01 . 02 . 2.02 . 25	Pelayanan Kesehatan Penyakit Menular dan Tidak Menular	78.136.000,00	78.135.900,00	(100,00)	100,00	
1.02 . 1-02.0-00.0-00.01 . 02 . 2.02 . 25 . 5 . 1	BELANJA OPERASI	78.136.000,00	78.135.900,00	(100,00)	100,00	
1.02 . 1-02.0-00.0-00.01 . 02 . 2.02 . 25 . 5 . 1 . 2	- Belanja Barang dan Jasa	78.136.000,00	78.135.900,00	(100,00)	100,00	
1.02 . 1-02.0-00.0-00.01 . 02 . 2.02 . 33	Operasional Pelayanan Puskesmas	1.417.792.000,00	1.019.233.810,00	(398.558.190,00)	71,89	
1.02 . 1-02.0-00.0-00.01 . 02 . 2.02 . 33 . 5 . 1	BELANJA OPERASI	1.187.933.000,00	990.649.810,00	(197.283.190,00)	83,39	
1.02 . 1-02.0-00.0-00.01 . 02 . 2.02 . 33 . 5 . 1 . 2	- Belanja Barang dan Jasa	1.187.933.000,00	990.649.810,00	(197.283.190,00)	83,39	
1.02 . 1-02.0-00.0-00.01 . 02 . 2.02 . 33 . 5 . 2	BELANJA MODAL	229.859.000,00	28.584.000,00	(201.275.000,00)	12,44	
1.02 . 1-02.0-00.0-00.01 . 02 . 2.02 . 33 . 5 . 2 . 2	- Belanja Modal Peralatan dan Mesin	15.859.000,00	14.584.000,00	(1.275.000,00)	91,96	
1.02 . 1-02.0-00.0-00.01 . 02 . 2.02 . 33 . 5 . 2 . 4	- Belanja Modal Jalan, Jaringan, dan Irigasi	214.000.000,00	14.000.000,00	(200.000.000,00)	6,54	
	SURPLUS / (DEFISIT)	(848.042.000,00)	(667.007.942,00)	181.034.058,00	78,65	
1.02 . 1-02.0-00.0-00.01 . 00 . 0.00 . 00 . 6	PEMBIAYAAN DAERAH	132.792.000,00	0,00	(132.792.000,00)	0,00	
1.02 . 1-02.0-00.0-00.01 . 00 . 0.00 . 00 . 6 . 1	PENERIMAAN PEMBIAYAAN	132.792.000,00	0,00	(132.792.000,00)	0,00	
1.02 . 1-02.0-00.0-00.01 . 00 . 0.00 . 00 . 6 . 1 . 1	- Sisa Lebih Perhitungan Anggaran Tahun Sebelumnya	132.792.000,00	0,00	(132.792.000,00)	0,00	
	PEMBIAYAAN NETTO	132.792.000,00	0,00	(132.792.000,00)	0,00	
	SISA LEBIH PEMBIAYAAN ANGGARAN (SILPA)	(715.250.000,00)	(667.007.942,00)	48.242.058,00	93,26	

Urusan Pemerintahan : 1

Bidang Pemerintahan : 1.02

Unit Organisasi : 1.02 . 1-02.0-00.0-00.01

Sub Unit Organisasi : 1.02 . 1-02.0-00.0-00.01 . 19

URUSAN PEMERINTAHAN WAJIB YANG BERKAITAN DENGAN PELAYANAN DASAR

Kesehatan

Dinas Kesehatan

UPTD Puskesmas Karangsambung

KODE REKENING	URAIAN	JUMLAH (Rp)		BERTAMBAH / (BERKURANG)		DASAR HUKUM
		ANGGARAN SETELAH PERUBAHAN	REALISASI	(Rp)	(%)	
1	2	3	4	5 = 4 - 3	6	7
1.02 . 1-02.0-00.0-00.01 . 00 . 0.00 . 00 . 4	PENDAPATAN DAERAH PENDAPATAN ASLI DAERAH (PAD) - Lain-lain PAD yang Sah	2.700.000.000,00	2.465.020.702,00	(234.979.298,00)	91,30	
1.02 . 1-02.0-00.0-00.01 . 00 . 0.00 . 00 . 4 . 1		2.700.000.000,00	2.465.020.702,00	(234.979.298,00)	91,30	
1.02 . 1-02.0-00.0-00.01 . 00 . 0.00 . 00 . 4 . 1 . 4		2.700.000.000,00	2.465.020.702,00	(234.979.298,00)	91,30	
1.02 . 1-02.0-00.0-00.01 . 00 . 0.00 . 00 . 5	BELANJA DAERAH Non Program Non Kegiatan	3.960.024.000,00	3.300.500.586,00	(659.523.414,00)	83,35	
1.02 . 1-02.0-00.0-00.01 . 00		0,00	0,00	0,00	0,00	
1.02 . 1-02.0-00.0-00.01 . 00 . 0.00		0,00	0,00	0,00	0,00	
1.02 . 1-02.0-00.0-00.01 . 00 . 0.00 . 00	Non Sub Kegiatan BELANJA OPERASI - Belanja Barang dan Jasa	0,00	0,00	0,00	0,00	
1.02 . 1-02.0-00.0-00.01 . 00 . 0.00 . 00 . 5 . 1		0,00	0,00	0,00	0,00	
1.02 . 1-02.0-00.0-00.01 . 00 . 0.00 . 00 . 5 . 1 . 2		0,00	0,00	0,00	0,00	
1.02 . 1-02.0-00.0-00.01 . 02	Program Pemenuhan Upaya Kesehatan Perorangan Dan Upaya Kesehatan Masyarakat Penyediaan Layanan Kesehatan untuk UKM dan UKP Rujukan Tingkat Daerah Kabupaten/Kota	3.960.024.000,00	3.300.500.586,00	(659.523.414,00)	83,35	
1.02 . 1-02.0-00.0-00.01 . 02 . 2.02		3.960.024.000,00	3.300.500.586,00	(659.523.414,00)	83,35	
1.02 . 1-02.0-00.0-00.01 . 02 . 2.02 . 01		28.830.000,00	26.910.000,00	(1.920.000,00)	93,34	
1.02 . 1-02.0-00.0-00.01 . 02 . 2.02 . 01 . 5 . 1	Pengelolaan Pelayanan Kesehatan Ibu Hamil BELANJA OPERASI - Belanja Barang dan Jasa	28.830.000,00	26.910.000,00	(1.920.000,00)	93,34	
1.02 . 1-02.0-00.0-00.01 . 02 . 2.02 . 01 . 5 . 1 . 2		28.830.000,00	26.910.000,00	(1.920.000,00)	93,34	
1.02 . 1-02.0-00.0-00.01 . 02 . 2.02 . 02		2.830.000,00	2.830.000,00	0,00	100,00	
1.02 . 1-02.0-00.0-00.01 . 02 . 2.02 . 02 . 5 . 1	Pengelolaan Pelayanan Kesehatan Ibu Bersalin BELANJA OPERASI - Belanja Barang dan Jasa	2.830.000,00	2.830.000,00	0,00	100,00	
1.02 . 1-02.0-00.0-00.01 . 02 . 2.02 . 02 . 5 . 1 . 2		2.830.000,00	2.830.000,00	0,00	100,00	
1.02 . 1-02.0-00.0-00.01 . 02 . 2.02 . 03		3.360.000,00	2.320.000,00	(1.040.000,00)	69,05	
1.02 . 1-02.0-00.0-00.01 . 02 . 2.02 . 03 . 5 . 1	Pengelolaan Pelayanan Kesehatan Bayi Baru Lahir BELANJA OPERASI - Belanja Barang dan Jasa	3.360.000,00	2.320.000,00	(1.040.000,00)	69,05	
1.02 . 1-02.0-00.0-00.01 . 02 . 2.02 . 03 . 5 . 1 . 2		3.360.000,00	2.320.000,00	(1.040.000,00)	69,05	
1.02 . 1-02.0-00.0-00.01 . 02 . 2.02 . 04		134.340.000,00	133.300.000,00	(1.040.000,00)	99,23	
1.02 . 1-02.0-00.0-00.01 . 02 . 2.02 . 04 . 5 . 1	Pengelolaan Pelayanan Kesehatan Balita BELANJA OPERASI - Belanja Barang dan Jasa	134.340.000,00	133.300.000,00	(1.040.000,00)	99,23	
1.02 . 1-02.0-00.0-00.01 . 02 . 2.02 . 04 . 5 . 1 . 2		134.340.000,00	133.300.000,00	(1.040.000,00)	99,23	

KODE REKENING	URAIAN	JUMLAH (Rp)		BERTAMBAH / (BERKURANG)		DASAR HUKUM
		ANGGARAN SETELAH PERUBAHAN	REALISASI	(Rp)	(%)	
1	2	3	4	5 = 4 - 3	6	7
1.02 . 1-02.0-00.0-00.01 . 02 . 2.02 . 05	Pengelolaan Pelayanan Kesehatan pada Usia Pendidikan Dasar	18.900.000,00	18.900.000,00	0,00	100,00	
1.02 . 1-02.0-00.0-00.01 . 02 . 2.02 . 05 . 5 . 1	BELANJA OPERASI	18.900.000,00	18.900.000,00	0,00	100,00	
1.02 . 1-02.0-00.0-00.01 . 02 . 2.02 . 05 . 5 . 1 . 2	- Belanja Barang dan Jasa	18.900.000,00	18.900.000,00	0,00	100,00	
1.02 . 1-02.0-00.0-00.01 . 02 . 2.02 . 06	Pengelolaan Pelayanan Kesehatan pada Usia Produktif	6.000.000,00	6.000.000,00	0,00	100,00	
1.02 . 1-02.0-00.0-00.01 . 02 . 2.02 . 06 . 5 . 1	BELANJA OPERASI	6.000.000,00	6.000.000,00	0,00	100,00	
1.02 . 1-02.0-00.0-00.01 . 02 . 2.02 . 06 . 5 . 1 . 2	- Belanja Barang dan Jasa	6.000.000,00	6.000.000,00	0,00	100,00	
1.02 . 1-02.0-00.0-00.01 . 02 . 2.02 . 07	Pengelolaan Pelayanan Kesehatan pada Usia Lanjut	7.620.000,00	7.616.000,00	(4.000,00)	99,95	
1.02 . 1-02.0-00.0-00.01 . 02 . 2.02 . 07 . 5 . 1	BELANJA OPERASI	7.620.000,00	7.616.000,00	(4.000,00)	99,95	
1.02 . 1-02.0-00.0-00.01 . 02 . 2.02 . 07 . 5 . 1 . 2	- Belanja Barang dan Jasa	7.620.000,00	7.616.000,00	(4.000,00)	99,95	
1.02 . 1-02.0-00.0-00.01 . 02 . 2.02 . 08	Pengelolaan Pelayanan Kesehatan Penderita Hipertensi	1.870.000,00	1.870.000,00	0,00	100,00	
1.02 . 1-02.0-00.0-00.01 . 02 . 2.02 . 08 . 5 . 1	BELANJA OPERASI	1.870.000,00	1.870.000,00	0,00	100,00	
1.02 . 1-02.0-00.0-00.01 . 02 . 2.02 . 08 . 5 . 1 . 2	- Belanja Barang dan Jasa	1.870.000,00	1.870.000,00	0,00	100,00	
1.02 . 1-02.0-00.0-00.01 . 02 . 2.02 . 09	Pengelolaan Pelayanan Kesehatan Penderita Diabetes Melitus	3.280.000,00	3.270.000,00	(10.000,00)	99,70	
1.02 . 1-02.0-00.0-00.01 . 02 . 2.02 . 09 . 5 . 1	BELANJA OPERASI	3.280.000,00	3.270.000,00	(10.000,00)	99,70	
1.02 . 1-02.0-00.0-00.01 . 02 . 2.02 . 09 . 5 . 1 . 2	- Belanja Barang dan Jasa	3.280.000,00	3.270.000,00	(10.000,00)	99,70	
1.02 . 1-02.0-00.0-00.01 . 02 . 2.02 . 10	Pengelolaan Pelayanan Kesehatan Orang dengan Gangguan Jiwa Berat	3.740.000,00	3.740.000,00	0,00	100,00	
1.02 . 1-02.0-00.0-00.01 . 02 . 2.02 . 10 . 5 . 1	BELANJA OPERASI	3.740.000,00	3.740.000,00	0,00	100,00	
1.02 . 1-02.0-00.0-00.01 . 02 . 2.02 . 10 . 5 . 1 . 2	- Belanja Barang dan Jasa	3.740.000,00	3.740.000,00	0,00	100,00	
1.02 . 1-02.0-00.0-00.01 . 02 . 2.02 . 11	Pengelolaan Pelayanan Kesehatan Orang Terduga Tuberkulosis	2.850.000,00	2.850.000,00	0,00	100,00	
1.02 . 1-02.0-00.0-00.01 . 02 . 2.02 . 11 . 5 . 1	BELANJA OPERASI	2.850.000,00	2.850.000,00	0,00	100,00	
1.02 . 1-02.0-00.0-00.01 . 02 . 2.02 . 11 . 5 . 1 . 2	- Belanja Barang dan Jasa	2.850.000,00	2.850.000,00	0,00	100,00	
1.02 . 1-02.0-00.0-00.01 . 02 . 2.02 . 12	Pengelolaan Pelayanan Kesehatan Orang dengan Risiko Terinfeksi HIV	4.400.000,00	4.400.000,00	0,00	100,00	
1.02 . 1-02.0-00.0-00.01 . 02 . 2.02 . 12 . 5 . 1	BELANJA OPERASI	4.400.000,00	4.400.000,00	0,00	100,00	

KODE REKENING	URAIAN	JUMLAH (Rp)		BERTAMBAH / (BERKURANG)		DASAR HUKUM
		ANGGARAN SETELAH PERUBAHAN	REALISASI	(Rp)	(%)	
1	2	3	4	5 = 4 - 3	6	7
1.02 . 1-02.0-00.0-00.01 . 02 . 2.02 . 12 . 5 . 1 . 2	- Belanja Barang dan Jasa	4.400.000,00	4.400.000,00	0,00	100,00	
1.02 . 1-02.0-00.0-00.01 . 02 . 2.02 . 13	Pengelolaan Pelayanan Kesehatan bagi Penduduk pada Kondisi Kejadian Luar Biasa (KLB)	234.450.000,00	138.570.000,00	(95.880.000,00)	59,10	
1.02 . 1-02.0-00.0-00.01 . 02 . 2.02 . 13 . 5 . 1	BELANJA OPERASI	234.450.000,00	138.570.000,00	(95.880.000,00)	59,10	
1.02 . 1-02.0-00.0-00.01 . 02 . 2.02 . 13 . 5 . 1 . 2	- Belanja Barang dan Jasa	234.450.000,00	138.570.000,00	(95.880.000,00)	59,10	
1.02 . 1-02.0-00.0-00.01 . 02 . 2.02 . 15	Pengelolaan Pelayanan Kesehatan Gizi Masyarakat	48.982.000,00	48.982.000,00	0,00	100,00	
1.02 . 1-02.0-00.0-00.01 . 02 . 2.02 . 15 . 5 . 1	BELANJA OPERASI	48.982.000,00	48.982.000,00	0,00	100,00	
1.02 . 1-02.0-00.0-00.01 . 02 . 2.02 . 15 . 5 . 1 . 2	- Belanja Barang dan Jasa	48.982.000,00	48.982.000,00	0,00	100,00	
1.02 . 1-02.0-00.0-00.01 . 02 . 2.02 . 16	Pengelolaan Pelayanan Kesehatan Kerja dan Olahraga	7.240.000,00	5.720.000,00	(1.520.000,00)	79,01	
1.02 . 1-02.0-00.0-00.01 . 02 . 2.02 . 16 . 5 . 1	BELANJA OPERASI	7.240.000,00	5.720.000,00	(1.520.000,00)	79,01	
1.02 . 1-02.0-00.0-00.01 . 02 . 2.02 . 16 . 5 . 1 . 2	- Belanja Barang dan Jasa	7.240.000,00	5.720.000,00	(1.520.000,00)	79,01	
1.02 . 1-02.0-00.0-00.01 . 02 . 2.02 . 17	Pengelolaan Pelayanan Kesehatan Lingkungan	35.090.000,00	35.090.000,00	0,00	100,00	
1.02 . 1-02.0-00.0-00.01 . 02 . 2.02 . 17 . 5 . 1	BELANJA OPERASI	35.090.000,00	35.090.000,00	0,00	100,00	
1.02 . 1-02.0-00.0-00.01 . 02 . 2.02 . 17 . 5 . 1 . 2	- Belanja Barang dan Jasa	35.090.000,00	35.090.000,00	0,00	100,00	
1.02 . 1-02.0-00.0-00.01 . 02 . 2.02 . 18	Pengelolaan Pelayanan Promosi Kesehatan	55.990.000,00	52.810.000,00	(3.180.000,00)	94,32	
1.02 . 1-02.0-00.0-00.01 . 02 . 2.02 . 18 . 5 . 1	BELANJA OPERASI	55.990.000,00	52.810.000,00	(3.180.000,00)	94,32	
1.02 . 1-02.0-00.0-00.01 . 02 . 2.02 . 18 . 5 . 1 . 2	- Belanja Barang dan Jasa	55.990.000,00	52.810.000,00	(3.180.000,00)	94,32	
1.02 . 1-02.0-00.0-00.01 . 02 . 2.02 . 19	Pengelolaan Pelayanan Kesehatan Tradisional, Akupuntur, Asuhan Mandiri dan Tradisional Lainnya	0,00	0,00	0,00	0,00	
1.02 . 1-02.0-00.0-00.01 . 02 . 2.02 . 19 . 5 . 1	BELANJA OPERASI	0,00	0,00	0,00	0,00	
1.02 . 1-02.0-00.0-00.01 . 02 . 2.02 . 19 . 5 . 1 . 2	- Belanja Barang dan Jasa	0,00	0,00	0,00	0,00	
1.02 . 1-02.0-00.0-00.01 . 02 . 2.02 . 20	Pengelolaan Surveilans Kesehatan	0,00	0,00	0,00	0,00	
1.02 . 1-02.0-00.0-00.01 . 02 . 2.02 . 20 . 5 . 1	BELANJA OPERASI	0,00	0,00	0,00	0,00	
1.02 . 1-02.0-00.0-00.01 . 02 . 2.02 . 20 . 5 . 1 . 2	- Belanja Barang dan Jasa	0,00	0,00	0,00	0,00	
1.02 . 1-02.0-00.0-00.01 . 02 . 2.02 . 22	Pengelolaan Pelayanan Kesehatan Jiwa dan NAPZA	0,00	0,00	0,00	0,00	

KODE REKENING	URAIAN	JUMLAH (Rp)		BERTAMBAH / (BERKURANG)		DASAR HUKUM
		ANGGARAN SETELAH PERUBAHAN	REALISASI	(Rp)	(%)	
1	2	3	4	5 = 4 - 3	6	7
1.02 . 1-02.0-00.0-00.01 . 02 . 2.02 . 22 . 5 . 1	BELANJA OPERASI	0,00	0,00	0,00	0,00	
1.02 . 1-02.0-00.0-00.01 . 02 . 2.02 . 22 . 5 . 1 . 2	- Belanja Barang dan Jasa	0,00	0,00	0,00	0,00	
1.02 . 1-02.0-00.0-00.01 . 02 . 2.02 . 25	Pelayanan Kesehatan Penyakit Menular dan Tidak Menular	69.978.000,00	65.783.000,00	(4.195.000,00)	94,01	
1.02 . 1-02.0-00.0-00.01 . 02 . 2.02 . 25 . 5 . 1	BELANJA OPERASI	69.978.000,00	65.783.000,00	(4.195.000,00)	94,01	
1.02 . 1-02.0-00.0-00.01 . 02 . 2.02 . 25 . 5 . 1 . 2	- Belanja Barang dan Jasa	69.978.000,00	65.783.000,00	(4.195.000,00)	94,01	
1.02 . 1-02.0-00.0-00.01 . 02 . 2.02 . 33	Operasional Pelayanan Puskesmas	3.290.274.000,00	2.739.539.586,00	(550.734.414,00)	83,26	
1.02 . 1-02.0-00.0-00.01 . 02 . 2.02 . 33 . 5 . 1	BELANJA OPERASI	3.145.152.000,00	2.657.815.186,00	(487.336.814,00)	84,51	
1.02 . 1-02.0-00.0-00.01 . 02 . 2.02 . 33 . 5 . 1 . 2	- Belanja Barang dan Jasa	3.145.152.000,00	2.657.815.186,00	(487.336.814,00)	84,51	
1.02 . 1-02.0-00.0-00.01 . 02 . 2.02 . 33 . 5 . 2	BELANJA MODAL	145.122.000,00	81.724.400,00	(63.397.600,00)	56,31	
1.02 . 1-02.0-00.0-00.01 . 02 . 2.02 . 33 . 5 . 2 . 2	- Belanja Modal Peralatan dan Mesin	134.672.000,00	81.724.400,00	(52.947.600,00)	60,68	
1.02 . 1-02.0-00.0-00.01 . 02 . 2.02 . 33 . 5 . 2 . 5	- Belanja Modal Aset Tetap Lainnya	10.450.000,00	0,00	(10.450.000,00)	0,00	
	SURPLUS / (DEFISIT)	(1.260.024.000,00)	(835.479.884,00)	424.544.116,00	66,31	
1.02 . 1-02.0-00.0-00.01 . 00 . 0.00 . 00 . 6	PEMBIAYAAN DAERAH	590.274.000,00	0,00	(590.274.000,00)	0,00	
1.02 . 1-02.0-00.0-00.01 . 00 . 0.00 . 00 . 6 . 1	PENERIMAAN PEMBIAYAAN	590.274.000,00	0,00	(590.274.000,00)	0,00	
1.02 . 1-02.0-00.0-00.01 . 00 . 0.00 . 00 . 6 . 1 . 1	- Sisa Lebih Perhitungan Anggaran Tahun Sebelumnya	590.274.000,00	0,00	(590.274.000,00)	0,00	
	PEMBIAYAAN NETTO	590.274.000,00	0,00	(590.274.000,00)	0,00	
	SISA LEBIH PEMBIAYAAN ANGGARAN (SILPA)	(669.750.000,00)	(835.479.884,00)	(165.729.884,00)	124,75	

Urusan Pemerintahan : 1

Bidang Pemerintahan : 1.02

Unit Organisasi : 1.02 . 1-02.0-00.0-00.01

Sub Unit Organisasi : 1.02 . 1-02.0-00.0-00.01 . 20

URUSAN PEMERINTAHAN WAJIB YANG BERKAITAN DENGAN PELAYANAN DASAR

Kesehatan

Dinas Kesehatan

UPTD Puskesmas Kebumen I

KODE REKENING	URAIAN	JUMLAH (Rp)		BERTAMBAH / (BERKURANG)		DASAR HUKUM
		ANGGARAN SETELAH PERUBAHAN	REALISASI	(Rp)	(%)	
1	2	3	4	5 = 4 - 3	6	7
1.02 . 1-02.0-00.0-00.01 . 00 . 0.00 . 00 . 4	PENDAPATAN DAERAH PENDAPATAN ASLI DAERAH (PAD) - Lain-lain PAD yang Sah BELANJA DAERAH Program Pemenuhan Upaya Kesehatan Perorangan Dan Upaya Kesehatan Masyarakat <i>Penyediaan Layanan Kesehatan untuk UKM dan UKP Rujukan Tingkat Daerah Kabupaten/Kota</i> Pengelolaan Pelayanan Kesehatan Ibu Hamil BELANJA OPERASI - Belanja Barang dan Jasa Pengelolaan Pelayanan Kesehatan Ibu Bersalin BELANJA OPERASI - Belanja Barang dan Jasa Pengelolaan Pelayanan Kesehatan Bayi Baru Lahir BELANJA OPERASI - Belanja Barang dan Jasa Pengelolaan Pelayanan Kesehatan Balita BELANJA OPERASI - Belanja Barang dan Jasa Pengelolaan Pelayanan Kesehatan pada Usia Pendidikan Dasar BELANJA OPERASI - Belanja Barang dan Jasa Pengelolaan Pelayanan Kesehatan pada Usia Produktif BELANJA OPERASI - Belanja Barang dan Jasa Pengelolaan Pelayanan Kesehatan pada Usia Lanjut	2.300.000.000,00	1.776.162.577,00	(523.837.423,00)	77,22	
1.02 . 1-02.0-00.0-00.01 . 00 . 0.00 . 00 . 4 . 1		2.300.000.000,00	1.776.162.577,00	(523.837.423,00)	77,22	
1.02 . 1-02.0-00.0-00.01 . 00 . 0.00 . 00 . 4 . 1 . 4		2.300.000.000,00	1.776.162.577,00	(523.837.423,00)	77,22	
1.02 . 1-02.0-00.0-00.01 . 02 . 2.02 . 01 . 5		3.244.387.000,00	2.670.332.819,00	(574.054.181,00)	82,31	
1.02 . 1-02.0-00.0-00.01 . 02		3.244.387.000,00	2.670.332.819,00	(574.054.181,00)	82,31	
1.02 . 1-02.0-00.0-00.01 . 02 . 2.02		3.244.387.000,00	2.670.332.819,00	(574.054.181,00)	82,31	
1.02 . 1-02.0-00.0-00.01 . 02 . 2.02 . 01		40.246.000,00	40.246.000,00	0,00	100,00	
1.02 . 1-02.0-00.0-00.01 . 02 . 2.02 . 01 . 5 . 1		40.246.000,00	40.246.000,00	0,00	100,00	
1.02 . 1-02.0-00.0-00.01 . 02 . 2.02 . 01 . 5 . 1 . 2		40.246.000,00	40.246.000,00	0,00	100,00	
1.02 . 1-02.0-00.0-00.01 . 02 . 2.02 . 02		3.600.000,00	3.600.000,00	0,00	100,00	
1.02 . 1-02.0-00.0-00.01 . 02 . 2.02 . 02 . 5 . 1		3.600.000,00	3.600.000,00	0,00	100,00	
1.02 . 1-02.0-00.0-00.01 . 02 . 2.02 . 02 . 5 . 1 . 2		3.600.000,00	3.600.000,00	0,00	100,00	
1.02 . 1-02.0-00.0-00.01 . 02 . 2.02 . 03		4.130.000,00	4.129.800,00	(200,00)	100,00	
1.02 . 1-02.0-00.0-00.01 . 02 . 2.02 . 03 . 5 . 1		4.130.000,00	4.129.800,00	(200,00)	100,00	
1.02 . 1-02.0-00.0-00.01 . 02 . 2.02 . 03 . 5 . 1 . 2		4.130.000,00	4.129.800,00	(200,00)	100,00	
1.02 . 1-02.0-00.0-00.01 . 02 . 2.02 . 04		17.145.000,00	17.145.000,00	0,00	100,00	
1.02 . 1-02.0-00.0-00.01 . 02 . 2.02 . 04 . 5 . 1		17.145.000,00	17.145.000,00	0,00	100,00	
1.02 . 1-02.0-00.0-00.01 . 02 . 2.02 . 04 . 5 . 1 . 2		17.145.000,00	17.145.000,00	0,00	100,00	
1.02 . 1-02.0-00.0-00.01 . 02 . 2.02 . 05		9.952.000,00	9.952.000,00	0,00	100,00	
1.02 . 1-02.0-00.0-00.01 . 02 . 2.02 . 05 . 5 . 1		9.952.000,00	9.952.000,00	0,00	100,00	
1.02 . 1-02.0-00.0-00.01 . 02 . 2.02 . 05 . 5 . 1 . 2		9.952.000,00	9.952.000,00	0,00	100,00	
1.02 . 1-02.0-00.0-00.01 . 02 . 2.02 . 06		11.815.000,00	11.815.000,00	0,00	100,00	
1.02 . 1-02.0-00.0-00.01 . 02 . 2.02 . 06 . 5 . 1		11.815.000,00	11.815.000,00	0,00	100,00	
1.02 . 1-02.0-00.0-00.01 . 02 . 2.02 . 06 . 5 . 1 . 2		11.815.000,00	11.815.000,00	0,00	100,00	
1.02 . 1-02.0-00.0-00.01 . 02 . 2.02 . 07		1.950.000,00	1.950.000,00	0,00	100,00	

KODE REKENING	URAIAN	JUMLAH (Rp)		BERTAMBAH / (BERKURANG)		DASAR HUKUM
		ANGGARAN SETELAH PERUBAHAN	REALISASI	(Rp)	(%)	
1	2	3	4	5 = 4 - 3	6	7
1.02 . 1-02.0-00.0-00.01 . 02 . 2.02 . 07 . 5 . 1	BELANJA OPERASI	1.950.000,00	1.950.000,00	0,00	100,00	
1.02 . 1-02.0-00.0-00.01 . 02 . 2.02 . 07 . 5 . 1 . 2	- Belanja Barang dan Jasa	1.950.000,00	1.950.000,00	0,00	100,00	
1.02 . 1-02.0-00.0-00.01 . 02 . 2.02 . 08	Pengelolaan Pelayanan Kesehatan Penderita Hipertensi	3.600.000,00	3.600.000,00	0,00	100,00	
1.02 . 1-02.0-00.0-00.01 . 02 . 2.02 . 08 . 5 . 1	BELANJA OPERASI	3.600.000,00	3.600.000,00	0,00	100,00	
1.02 . 1-02.0-00.0-00.01 . 02 . 2.02 . 08 . 5 . 1 . 2	- Belanja Barang dan Jasa	3.600.000,00	3.600.000,00	0,00	100,00	
1.02 . 1-02.0-00.0-00.01 . 02 . 2.02 . 09	Pengelolaan Pelayanan Kesehatan Penderita Diabetes Melitus	8.603.000,00	8.603.000,00	0,00	100,00	
1.02 . 1-02.0-00.0-00.01 . 02 . 2.02 . 09 . 5 . 1	BELANJA OPERASI	8.603.000,00	8.603.000,00	0,00	100,00	
1.02 . 1-02.0-00.0-00.01 . 02 . 2.02 . 09 . 5 . 1 . 2	- Belanja Barang dan Jasa	8.603.000,00	8.603.000,00	0,00	100,00	
1.02 . 1-02.0-00.0-00.01 . 02 . 2.02 . 10	Pengelolaan Pelayanan Kesehatan Orang dengan Gangguan Jiwa Berat	19.265.000,00	19.265.000,00	0,00	100,00	
1.02 . 1-02.0-00.0-00.01 . 02 . 2.02 . 10 . 5 . 1	BELANJA OPERASI	19.265.000,00	19.265.000,00	0,00	100,00	
1.02 . 1-02.0-00.0-00.01 . 02 . 2.02 . 10 . 5 . 1 . 2	- Belanja Barang dan Jasa	19.265.000,00	19.265.000,00	0,00	100,00	
1.02 . 1-02.0-00.0-00.01 . 02 . 2.02 . 11	Pengelolaan Pelayanan Kesehatan Orang Terduga Tuberkulosis	7.267.000,00	7.266.800,00	(200,00)	100,00	
1.02 . 1-02.0-00.0-00.01 . 02 . 2.02 . 11 . 5 . 1	BELANJA OPERASI	7.267.000,00	7.266.800,00	(200,00)	100,00	
1.02 . 1-02.0-00.0-00.01 . 02 . 2.02 . 11 . 5 . 1 . 2	- Belanja Barang dan Jasa	7.267.000,00	7.266.800,00	(200,00)	100,00	
1.02 . 1-02.0-00.0-00.01 . 02 . 2.02 . 12	Pengelolaan Pelayanan Kesehatan Orang dengan Risiko Terinfeksi HIV	0,00	0,00	0,00	0,00	
1.02 . 1-02.0-00.0-00.01 . 02 . 2.02 . 12 . 5 . 1	BELANJA OPERASI	0,00	0,00	0,00	0,00	
1.02 . 1-02.0-00.0-00.01 . 02 . 2.02 . 12 . 5 . 1 . 2	- Belanja Barang dan Jasa	0,00	0,00	0,00	0,00	
1.02 . 1-02.0-00.0-00.01 . 02 . 2.02 . 13	Pengelolaan Pelayanan Kesehatan bagi Penduduk pada Kondisi Kejadian Luar Biasa (KLB)	250.338.000,00	237.788.000,00	(12.550.000,00)	94,99	
1.02 . 1-02.0-00.0-00.01 . 02 . 2.02 . 13 . 5 . 1	BELANJA OPERASI	250.338.000,00	237.788.000,00	(12.550.000,00)	94,99	
1.02 . 1-02.0-00.0-00.01 . 02 . 2.02 . 13 . 5 . 1 . 2	- Belanja Barang dan Jasa	250.338.000,00	237.788.000,00	(12.550.000,00)	94,99	
1.02 . 1-02.0-00.0-00.01 . 02 . 2.02 . 15	Pengelolaan Pelayanan Kesehatan Gizi Masyarakat	48.417.000,00	48.417.000,00	0,00	100,00	
1.02 . 1-02.0-00.0-00.01 . 02 . 2.02 . 15 . 5 . 1	BELANJA OPERASI	48.417.000,00	48.417.000,00	0,00	100,00	
1.02 . 1-02.0-00.0-00.01 . 02 . 2.02 . 15 . 5 . 1 . 2	- Belanja Barang dan Jasa	48.417.000,00	48.417.000,00	0,00	100,00	
1.02 . 1-02.0-00.0-00.01 . 02 . 2.02 . 16	Pengelolaan Pelayanan Kesehatan Kerja dan Olahraga	10.300.000,00	10.299.900,00	(100,00)	100,00	
1.02 . 1-02.0-00.0-00.01 . 02 . 2.02 . 16 . 5 . 1	BELANJA OPERASI	10.300.000,00	10.299.900,00	(100,00)	100,00	
1.02 . 1-02.0-00.0-00.01 . 02 . 2.02 . 16 . 5 . 1 . 2	- Belanja Barang dan Jasa	10.300.000,00	10.299.900,00	(100,00)	100,00	
1.02 . 1-02.0-00.0-00.01 . 02 . 2.02 . 17	Pengelolaan Pelayanan Kesehatan Lingkungan	36.649.000,00	36.648.900,00	(100,00)	100,00	

KODE REKENING	URAIAN	JUMLAH (Rp)		BERTAMBAH / (BERKURANG)		DASAR HUKUM
		ANGGARAN SETELAH PERUBAHAN	REALISASI	(Rp)	(%)	
1	2	3	4	5 = 4 - 3	6	7
1.02 . 1-02.0-00.0-00.01 . 02 . 2.02 . 17 . 5 . 1	BELANJA OPERASI	36.649.000,00	36.648.900,00	(100,00)	100,00	
1.02 . 1-02.0-00.0-00.01 . 02 . 2.02 . 17 . 5 . 1 . 2	- Belanja Barang dan Jasa	36.649.000,00	36.648.900,00	(100,00)	100,00	
1.02 . 1-02.0-00.0-00.01 . 02 . 2.02 . 18	Pengelolaan Pelayanan Promosi Kesehatan	205.761.000,00	199.551.000,00	(6.210.000,00)	96,98	
1.02 . 1-02.0-00.0-00.01 . 02 . 2.02 . 18 . 5 . 1	BELANJA OPERASI	205.761.000,00	199.551.000,00	(6.210.000,00)	96,98	
1.02 . 1-02.0-00.0-00.01 . 02 . 2.02 . 18 . 5 . 1 . 2	- Belanja Barang dan Jasa	205.761.000,00	199.551.000,00	(6.210.000,00)	96,98	
1.02 . 1-02.0-00.0-00.01 . 02 . 2.02 . 19	Pengelolaan Pelayanan Kesehatan Tradisional, Akupuntur, Asuhan Mandiri dan Tradisional Lainnya	0,00	0,00	0,00	0,00	
1.02 . 1-02.0-00.0-00.01 . 02 . 2.02 . 19 . 5 . 1	BELANJA OPERASI	0,00	0,00	0,00	0,00	
1.02 . 1-02.0-00.0-00.01 . 02 . 2.02 . 19 . 5 . 1 . 2	- Belanja Barang dan Jasa	0,00	0,00	0,00	0,00	
1.02 . 1-02.0-00.0-00.01 . 02 . 2.02 . 20	Pengelolaan Surveilans Kesehatan	7.839.000,00	7.839.000,00	0,00	100,00	
1.02 . 1-02.0-00.0-00.01 . 02 . 2.02 . 20 . 5 . 1	BELANJA OPERASI	7.839.000,00	7.839.000,00	0,00	100,00	
1.02 . 1-02.0-00.0-00.01 . 02 . 2.02 . 20 . 5 . 1 . 2	- Belanja Barang dan Jasa	7.839.000,00	7.839.000,00	0,00	100,00	
1.02 . 1-02.0-00.0-00.01 . 02 . 2.02 . 25	Pelayanan Kesehatan Penyakit Menular dan Tidak Menular	28.373.000,00	28.332.184,00	(40.816,00)	99,86	
1.02 . 1-02.0-00.0-00.01 . 02 . 2.02 . 25 . 5 . 1	BELANJA OPERASI	28.373.000,00	28.332.184,00	(40.816,00)	99,86	
1.02 . 1-02.0-00.0-00.01 . 02 . 2.02 . 25 . 5 . 1 . 2	- Belanja Barang dan Jasa	28.373.000,00	28.332.184,00	(40.816,00)	99,86	
1.02 . 1-02.0-00.0-00.01 . 02 . 2.02 . 33	Operasional Pelayanan Puskesmas	2.529.137.000,00	1.973.884.235,00	(555.252.765,00)	78,05	
1.02 . 1-02.0-00.0-00.01 . 02 . 2.02 . 33 . 5 . 1	BELANJA OPERASI	2.253.315.000,00	1.766.462.225,00	(486.852.775,00)	78,39	
1.02 . 1-02.0-00.0-00.01 . 02 . 2.02 . 33 . 5 . 1 . 2	- Belanja Barang dan Jasa	2.253.315.000,00	1.766.462.225,00	(486.852.775,00)	78,39	
1.02 . 1-02.0-00.0-00.01 . 02 . 2.02 . 33 . 5 . 2	BELANJA MODAL	275.822.000,00	207.422.010,00	(68.399.990,00)	75,20	
1.02 . 1-02.0-00.0-00.01 . 02 . 2.02 . 33 . 5 . 2 . 2	- Belanja Modal Peralatan dan Mesin	275.822.000,00	207.422.010,00	(68.399.990,00)	75,20	
	SURPLUS / (DEFISIT)	(944.387.000,00)	(894.170.242,00)	50.216.758,00	94,68	
1.02 . 1-02.0-00.0-00.01 . 00 . 0.00 . 00 . 6	PEMBIAYAAN DAERAH	229.137.000,00	0,00	(229.137.000,00)	0,00	
1.02 . 1-02.0-00.0-00.01 . 00 . 0.00 . 00 . 6 . 1	PENERIMAAN PEMBIAYAAN	229.137.000,00	0,00	(229.137.000,00)	0,00	
1.02 . 1-02.0-00.0-00.01 . 00 . 0.00 . 00 . 6 . 1 . 1	- Sisa Lebih Perhitungan Anggaran Tahun Sebelumnya	229.137.000,00	0,00	(229.137.000,00)	0,00	
	PEMBIAYAAN NETTO	229.137.000,00	0,00	(229.137.000,00)	0,00	
	SISA LEBIH PEMBIAYAAN ANGGARAN (SILPA)	(715.250.000,00)	(894.170.242,00)	(178.920.242,00)	125,02	

Urusan Pemerintahan : 1

Bidang Pemerintahan : 1.02

Unit Organisasi : 1.02 . 1-02.0-00.0-00.01

Sub Unit Organisasi : 1.02 . 1-02.0-00.0-00.01 . 21

URUSAN PEMERINTAHAN WAJIB YANG BERKAITAN DENGAN PELAYANAN DASAR

Kesehatan

Dinas Kesehatan

UPTD Puskesmas Kebumen II

KODE REKENING	URAIAN	JUMLAH (Rp)		BERTAMBAH / (BERKURANG)		DASAR HUKUM
		ANGGARAN SETELAH PERUBAHAN	REALISASI	(Rp)	(%)	
1	2	3	4	5 = 4 - 3	6	7
1.02 . 1-02.0-00.0-00.01 . 00 . 0.00 . 00 . 4	PENDAPATAN DAERAH PENDAPATAN ASLI DAERAH (PAD) - Lain-lain PAD yang Sah BELANJA DAERAH Program Pemenuhan Upaya Kesehatan Perorangan Dan Upaya Kesehatan Masyarakat <i>Penyediaan Layanan Kesehatan untuk UKM dan UKP Rujukan Tingkat Daerah Kabupaten/Kota</i> Pengelolaan Pelayanan Kesehatan Ibu Hamil BELANJA OPERASI - Belanja Barang dan Jasa Pengelolaan Pelayanan Kesehatan Balita BELANJA OPERASI - Belanja Barang dan Jasa Pengelolaan Pelayanan Kesehatan pada Usia Pendidikan Dasar BELANJA OPERASI - Belanja Barang dan Jasa Pengelolaan Pelayanan Kesehatan pada Usia Produktif BELANJA OPERASI - Belanja Barang dan Jasa Pengelolaan Pelayanan Kesehatan pada Usia Lanjut BELANJA OPERASI - Belanja Barang dan Jasa Pengelolaan Pelayanan Kesehatan Penderita Hipertensi BELANJA OPERASI - Belanja Barang dan Jasa	2.250.000.000,00	2.029.576.675,00	(220.423.325,00)	90,20	
1.02 . 1-02.0-00.0-00.01 . 00 . 0.00 . 00 . 4 . 1		2.250.000.000,00	2.029.576.675,00	(220.423.325,00)	90,20	
1.02 . 1-02.0-00.0-00.01 . 00 . 0.00 . 00 . 4 . 1 . 4		2.250.000.000,00	2.029.576.675,00	(220.423.325,00)	90,20	
1.02 . 1-02.0-00.0-00.01 . 02 . 2.02 . 01 . 5		3.513.135.000,00	3.200.100.134,00	(313.034.866,00)	91,09	
1.02 . 1-02.0-00.0-00.01 . 02		3.513.135.000,00	3.200.100.134,00	(313.034.866,00)	91,09	
1.02 . 1-02.0-00.0-00.01 . 02 . 2.02		3.513.135.000,00	3.200.100.134,00	(313.034.866,00)	91,09	
1.02 . 1-02.0-00.0-00.01 . 02 . 2.02 . 01		33.940.000,00	33.940.000,00	0,00	100,00	
1.02 . 1-02.0-00.0-00.01 . 02 . 2.02 . 01 . 5 . 1		33.940.000,00	33.940.000,00	0,00	100,00	
1.02 . 1-02.0-00.0-00.01 . 02 . 2.02 . 01 . 5 . 1 . 2		33.940.000,00	33.940.000,00	0,00	100,00	
1.02 . 1-02.0-00.0-00.01 . 02 . 2.02 . 04		31.500.000,00	31.500.000,00	0,00	100,00	
1.02 . 1-02.0-00.0-00.01 . 02 . 2.02 . 04 . 5 . 1		31.500.000,00	31.500.000,00	0,00	100,00	
1.02 . 1-02.0-00.0-00.01 . 02 . 2.02 . 04 . 5 . 1 . 2		31.500.000,00	31.500.000,00	0,00	100,00	
1.02 . 1-02.0-00.0-00.01 . 02 . 2.02 . 05		13.053.000,00	13.053.000,00	0,00	100,00	
1.02 . 1-02.0-00.0-00.01 . 02 . 2.02 . 05 . 5 . 1		13.053.000,00	13.053.000,00	0,00	100,00	
1.02 . 1-02.0-00.0-00.01 . 02 . 2.02 . 05 . 5 . 1 . 2		13.053.000,00	13.053.000,00	0,00	100,00	
1.02 . 1-02.0-00.0-00.01 . 02 . 2.02 . 06		11.120.000,00	11.120.000,00	0,00	100,00	
1.02 . 1-02.0-00.0-00.01 . 02 . 2.02 . 06 . 5 . 1		11.120.000,00	11.120.000,00	0,00	100,00	
1.02 . 1-02.0-00.0-00.01 . 02 . 2.02 . 06 . 5 . 1 . 2		11.120.000,00	11.120.000,00	0,00	100,00	
1.02 . 1-02.0-00.0-00.01 . 02 . 2.02 . 07		12.600.000,00	12.600.000,00	0,00	100,00	
1.02 . 1-02.0-00.0-00.01 . 02 . 2.02 . 07 . 5 . 1		12.600.000,00	12.600.000,00	0,00	100,00	
1.02 . 1-02.0-00.0-00.01 . 02 . 2.02 . 07 . 5 . 1 . 2		12.600.000,00	12.600.000,00	0,00	100,00	
1.02 . 1-02.0-00.0-00.01 . 02 . 2.02 . 08		9.240.000,00	9.240.000,00	0,00	100,00	
1.02 . 1-02.0-00.0-00.01 . 02 . 2.02 . 08 . 5 . 1		9.240.000,00	9.240.000,00	0,00	100,00	
1.02 . 1-02.0-00.0-00.01 . 02 . 2.02 . 08 . 5 . 1 . 2		9.240.000,00	9.240.000,00	0,00	100,00	

KODE REKENING	URAIAN	JUMLAH (Rp)		BERTAMBAH / (BERKURANG)		DASAR HUKUM
		ANGGARAN SETELAH PERUBAHAN	REALISASI	(Rp)	(%)	
1	2	3	4	5 = 4 - 3	6	7
1.02 . 1-02.0-00.0-00.01 . 02 . 2.02 . 09	Pengelolaan Pelayanan Kesehatan Penderita Diabetes Melitus	9.240.000,00	9.240.000,00	0,00	100,00	
1.02 . 1-02.0-00.0-00.01 . 02 . 2.02 . 09 . 5 . 1	BELANJA OPERASI	9.240.000,00	9.240.000,00	0,00	100,00	
1.02 . 1-02.0-00.0-00.01 . 02 . 2.02 . 09 . 5 . 1 . 2	- Belanja Barang dan Jasa	9.240.000,00	9.240.000,00	0,00	100,00	
1.02 . 1-02.0-00.0-00.01 . 02 . 2.02 . 10	Pengelolaan Pelayanan Kesehatan Orang dengan Gangguan Jiwa Berat	5.500.000,00	5.500.000,00	0,00	100,00	
1.02 . 1-02.0-00.0-00.01 . 02 . 2.02 . 10 . 5 . 1	BELANJA OPERASI	5.500.000,00	5.500.000,00	0,00	100,00	
1.02 . 1-02.0-00.0-00.01 . 02 . 2.02 . 10 . 5 . 1 . 2	- Belanja Barang dan Jasa	5.500.000,00	5.500.000,00	0,00	100,00	
1.02 . 1-02.0-00.0-00.01 . 02 . 2.02 . 11	Pengelolaan Pelayanan Kesehatan Orang Terduga Tuberkulosis	1.890.000,00	1.890.000,00	0,00	100,00	
1.02 . 1-02.0-00.0-00.01 . 02 . 2.02 . 11 . 5 . 1	BELANJA OPERASI	1.890.000,00	1.890.000,00	0,00	100,00	
1.02 . 1-02.0-00.0-00.01 . 02 . 2.02 . 11 . 5 . 1 . 2	- Belanja Barang dan Jasa	1.890.000,00	1.890.000,00	0,00	100,00	
1.02 . 1-02.0-00.0-00.01 . 02 . 2.02 . 12	Pengelolaan Pelayanan Kesehatan Orang dengan Risiko Terinfeksi HIV	1.870.000,00	1.870.000,00	0,00	100,00	
1.02 . 1-02.0-00.0-00.01 . 02 . 2.02 . 12 . 5 . 1	BELANJA OPERASI	1.870.000,00	1.870.000,00	0,00	100,00	
1.02 . 1-02.0-00.0-00.01 . 02 . 2.02 . 12 . 5 . 1 . 2	- Belanja Barang dan Jasa	1.870.000,00	1.870.000,00	0,00	100,00	
1.02 . 1-02.0-00.0-00.01 . 02 . 2.02 . 13	Pengelolaan Pelayanan Kesehatan bagi Penduduk pada Kondisi Kejadian Luar Biasa (KLB)	242.463.000,00	198.003.000,00	(44.460.000,00)	81,66	
1.02 . 1-02.0-00.0-00.01 . 02 . 2.02 . 13 . 5 . 1	BELANJA OPERASI	242.463.000,00	198.003.000,00	(44.460.000,00)	81,66	
1.02 . 1-02.0-00.0-00.01 . 02 . 2.02 . 13 . 5 . 1 . 2	- Belanja Barang dan Jasa	242.463.000,00	198.003.000,00	(44.460.000,00)	81,66	
1.02 . 1-02.0-00.0-00.01 . 02 . 2.02 . 15	Pengelolaan Pelayanan Kesehatan Gizi Masyarakat	54.042.000,00	54.041.400,00	(600,00)	100,00	
1.02 . 1-02.0-00.0-00.01 . 02 . 2.02 . 15 . 5 . 1	BELANJA OPERASI	54.042.000,00	54.041.400,00	(600,00)	100,00	
1.02 . 1-02.0-00.0-00.01 . 02 . 2.02 . 15 . 5 . 1 . 2	- Belanja Barang dan Jasa	54.042.000,00	54.041.400,00	(600,00)	100,00	
1.02 . 1-02.0-00.0-00.01 . 02 . 2.02 . 16	Pengelolaan Pelayanan Kesehatan Kerja dan Olahraga	14.070.000,00	14.070.000,00	0,00	100,00	
1.02 . 1-02.0-00.0-00.01 . 02 . 2.02 . 16 . 5 . 1	BELANJA OPERASI	14.070.000,00	14.070.000,00	0,00	100,00	
1.02 . 1-02.0-00.0-00.01 . 02 . 2.02 . 16 . 5 . 1 . 2	- Belanja Barang dan Jasa	14.070.000,00	14.070.000,00	0,00	100,00	
1.02 . 1-02.0-00.0-00.01 . 02 . 2.02 . 17	Pengelolaan Pelayanan Kesehatan Lingkungan	44.857.000,00	44.856.400,00	(600,00)	100,00	
1.02 . 1-02.0-00.0-00.01 . 02 . 2.02 . 17 . 5 . 1	BELANJA OPERASI	44.857.000,00	44.856.400,00	(600,00)	100,00	
1.02 . 1-02.0-00.0-00.01 . 02 . 2.02 . 17 . 5 . 1 . 2	- Belanja Barang dan Jasa	44.857.000,00	44.856.400,00	(600,00)	100,00	
1.02 . 1-02.0-00.0-00.01 . 02 . 2.02 . 18	Pengelolaan Pelayanan Promosi Kesehatan	125.235.000,00	125.235.000,00	0,00	100,00	
1.02 . 1-02.0-00.0-00.01 . 02 . 2.02 . 18 . 5 . 1	BELANJA OPERASI	125.235.000,00	125.235.000,00	0,00	100,00	

KODE REKENING	URAIAN	JUMLAH (Rp)		BERTAMBAH / (BERKURANG)		DASAR HUKUM
		ANGGARAN SETELAH PERUBAHAN	REALISASI	(Rp)	(%)	
1	2	3	4	5 = 4 - 3	6	7
1.02 . 1-02.0-00.0-00.01 . 02 . 2.02 . 18 . 5 . 1 . 2	- Belanja Barang dan Jasa	125.235.000,00	125.235.000,00	0,00	100,00	
1.02 . 1-02.0-00.0-00.01 . 02 . 2.02 . 20	Pengelolaan Surveilans Kesehatan	18.140.000,00	18.140.000,00	0,00	100,00	
1.02 . 1-02.0-00.0-00.01 . 02 . 2.02 . 20 . 5 . 1	BELANJA OPERASI	18.140.000,00	18.140.000,00	0,00	100,00	
1.02 . 1-02.0-00.0-00.01 . 02 . 2.02 . 20 . 5 . 1 . 2	- Belanja Barang dan Jasa	18.140.000,00	18.140.000,00	0,00	100,00	
1.02 . 1-02.0-00.0-00.01 . 02 . 2.02 . 25	Pelayanan Kesehatan Penyakit Menular dan Tidak Menular	63.990.000,00	63.990.000,00	0,00	100,00	
1.02 . 1-02.0-00.0-00.01 . 02 . 2.02 . 25 . 5 . 1	BELANJA OPERASI	63.990.000,00	63.990.000,00	0,00	100,00	
1.02 . 1-02.0-00.0-00.01 . 02 . 2.02 . 25 . 5 . 1 . 2	- Belanja Barang dan Jasa	63.990.000,00	63.990.000,00	0,00	100,00	
1.02 . 1-02.0-00.0-00.01 . 02 . 2.02 . 33	Operasional Pelayanan Puskesmas	2.820.385.000,00	2.551.811.334,00	(268.573.666,00)	90,48	
1.02 . 1-02.0-00.0-00.01 . 02 . 2.02 . 33 . 5 . 1	BELANJA OPERASI	2.569.415.000,00	2.311.399.334,00	(258.015.666,00)	89,96	
1.02 . 1-02.0-00.0-00.01 . 02 . 2.02 . 33 . 5 . 1 . 2	- Belanja Barang dan Jasa	2.569.415.000,00	2.311.399.334,00	(258.015.666,00)	89,96	
1.02 . 1-02.0-00.0-00.01 . 02 . 2.02 . 33 . 5 . 2	BELANJA MODAL	250.970.000,00	240.412.000,00	(10.558.000,00)	95,79	
1.02 . 1-02.0-00.0-00.01 . 02 . 2.02 . 33 . 5 . 2 . 2	- Belanja Modal Peralatan dan Mesin	250.970.000,00	240.412.000,00	(10.558.000,00)	95,79	
	SURPLUS / (DEFISIT)	(1.263.135.000,00)	(1.170.523.459,00)	92.611.541,00	92,67	
1.02 . 1-02.0-00.0-00.01 . 00 . 0.00 . 00 . 6	PEMBIAYAAN DAERAH	570.385.000,00	0,00	(570.385.000,00)	0,00	
1.02 . 1-02.0-00.0-00.01 . 00 . 0.00 . 00 . 6 . 1	PENERIMAAN PEMBIAYAAN	570.385.000,00	0,00	(570.385.000,00)	0,00	
1.02 . 1-02.0-00.0-00.01 . 00 . 0.00 . 00 . 6 . 1 . 1	- Sisa Lebih Perhitungan Anggaran Tahun Sebelumnya	570.385.000,00	0,00	(570.385.000,00)	0,00	
	PEMBIAYAAN NETTO	570.385.000,00	0,00	(570.385.000,00)	0,00	
	SISA LEBIH PEMBIAYAAN ANGGARAN (SILPA)	(692.750.000,00)	(1.170.523.459,00)	(477.773.459,00)	168,97	

Urusan Pemerintahan : 1

Bidang Pemerintahan : 1.02

Unit Organisasi : 1.02 . 1-02.0-00.0-00.01

Sub Unit Organisasi : 1.02 . 1-02.0-00.0-00.01 . 22

URUSAN PEMERINTAHAN WAJIB YANG BERKAITAN DENGAN PELAYANAN DASAR

Kesehatan

Dinas Kesehatan

UPTD Puskesmas Kebumen III

KODE REKENING	URAIAN	JUMLAH (Rp)		BERTAMBAH / (BERKURANG)		DASAR HUKUM
		ANGGARAN SETELAH PERUBAHAN	REALISASI	(Rp)	(%)	
1	2	3	4	5 = 4 - 3	6	7
1.02 . 1-02.0-00.0-00.01 . 00 . 0.00 . 00 . 4	PENDAPATAN DAERAH PENDAPATAN ASLI DAERAH (PAD) - Lain-lain PAD yang Sah	1.630.000.000,00	1.449.032.558,00	(180.967.442,00)	88,90	
1.02 . 1-02.0-00.0-00.01 . 00 . 0.00 . 00 . 4 . 1		1.630.000.000,00	1.449.032.558,00	(180.967.442,00)	88,90	
1.02 . 1-02.0-00.0-00.01 . 00 . 0.00 . 00 . 4 . 1 . 4		1.630.000.000,00	1.449.032.558,00	(180.967.442,00)	88,90	
1.02 . 1-02.0-00.0-00.01 . 02 . 2.02 . 01 . 5	BELANJA DAERAH Program Pemenuhan Upaya Kesehatan Perorangan Dan Upaya Kesehatan Masyarakat	2.654.436.000,00	2.356.737.516,00	(297.698.484,00)	88,78	
1.02 . 1-02.0-00.0-00.01 . 02		2.654.436.000,00	2.356.737.516,00	(297.698.484,00)	88,78	
1.02 . 1-02.0-00.0-00.01 . 02 . 2.02	Penyediaan Layanan Kesehatan untuk UKM dan UKP Rujukan Tingkat Daerah Kabupaten/Kota	2.654.436.000,00	2.356.737.516,00	(297.698.484,00)	88,78	
1.02 . 1-02.0-00.0-00.01 . 02 . 2.02 . 01	Pengelolaan Pelayanan Kesehatan Ibu Hamil	63.560.000,00	63.560.000,00	0,00	100,00	
1.02 . 1-02.0-00.0-00.01 . 02 . 2.02 . 01 . 5 . 1	BELANJA OPERASI	63.560.000,00	63.560.000,00	0,00	100,00	
1.02 . 1-02.0-00.0-00.01 . 02 . 2.02 . 01 . 5 . 1 . 2	- Belanja Barang dan Jasa	63.560.000,00	63.560.000,00	0,00	100,00	
1.02 . 1-02.0-00.0-00.01 . 02 . 2.02 . 02	Pengelolaan Pelayanan Kesehatan Ibu Bersalin	43.380.000,00	43.380.000,00	0,00	100,00	
1.02 . 1-02.0-00.0-00.01 . 02 . 2.02 . 02 . 5 . 1	BELANJA OPERASI	43.380.000,00	43.380.000,00	0,00	100,00	
1.02 . 1-02.0-00.0-00.01 . 02 . 2.02 . 02 . 5 . 1 . 2	- Belanja Barang dan Jasa	43.380.000,00	43.380.000,00	0,00	100,00	
1.02 . 1-02.0-00.0-00.01 . 02 . 2.02 . 03	Pengelolaan Pelayanan Kesehatan Bayi Baru Lahir	38.570.000,00	38.569.800,00	(200,00)	100,00	
1.02 . 1-02.0-00.0-00.01 . 02 . 2.02 . 03 . 5 . 1	BELANJA OPERASI	38.570.000,00	38.569.800,00	(200,00)	100,00	
1.02 . 1-02.0-00.0-00.01 . 02 . 2.02 . 03 . 5 . 1 . 2	- Belanja Barang dan Jasa	38.570.000,00	38.569.800,00	(200,00)	100,00	
1.02 . 1-02.0-00.0-00.01 . 02 . 2.02 . 04	Pengelolaan Pelayanan Kesehatan Balita	86.300.000,00	86.300.000,00	0,00	100,00	
1.02 . 1-02.0-00.0-00.01 . 02 . 2.02 . 04 . 5 . 1	BELANJA OPERASI	86.300.000,00	86.300.000,00	0,00	100,00	
1.02 . 1-02.0-00.0-00.01 . 02 . 2.02 . 04 . 5 . 1 . 2	- Belanja Barang dan Jasa	86.300.000,00	86.300.000,00	0,00	100,00	
1.02 . 1-02.0-00.0-00.01 . 02 . 2.02 . 05	Pengelolaan Pelayanan Kesehatan pada Usia Pendidikan Dasar	12.000.000,00	12.000.000,00	0,00	100,00	
1.02 . 1-02.0-00.0-00.01 . 02 . 2.02 . 05 . 5 . 1	BELANJA OPERASI	12.000.000,00	12.000.000,00	0,00	100,00	
1.02 . 1-02.0-00.0-00.01 . 02 . 2.02 . 05 . 5 . 1 . 2	- Belanja Barang dan Jasa	12.000.000,00	12.000.000,00	0,00	100,00	
1.02 . 1-02.0-00.0-00.01 . 02 . 2.02 . 06	Pengelolaan Pelayanan Kesehatan pada Usia Produktif	0,00	0,00	0,00	0,00	
1.02 . 1-02.0-00.0-00.01 . 02 . 2.02 . 06 . 5 . 1	BELANJA OPERASI	0,00	0,00	0,00	0,00	
1.02 . 1-02.0-00.0-00.01 . 02 . 2.02 . 06 . 5 . 1 . 2	- Belanja Barang dan Jasa	0,00	0,00	0,00	0,00	

KODE REKENING	URAIAN	JUMLAH (Rp)		BERTAMBAH / (BERKURANG)		DASAR HUKUM
		ANGGARAN SETELAH PERUBAHAN	REALISASI	(Rp)	(%)	
1	2	3	4	5 = 4 - 3	6	7
1.02 . 1-02.0-00.0-00.01 . 02 . 2.02 . 07	Pengelolaan Pelayanan Kesehatan pada Usia Lanjut	12.150.000,00	12.150.000,00	0,00	100,00	
1.02 . 1-02.0-00.0-00.01 . 02 . 2.02 . 07 . 5 . 1	BELANJA OPERASI	12.150.000,00	12.150.000,00	0,00	100,00	
1.02 . 1-02.0-00.0-00.01 . 02 . 2.02 . 07 . 5 . 1 . 2	- Belanja Barang dan Jasa	12.150.000,00	12.150.000,00	0,00	100,00	
1.02 . 1-02.0-00.0-00.01 . 02 . 2.02 . 08	Pengelolaan Pelayanan Kesehatan Penderita Hipertensi	19.713.000,00	19.713.000,00	0,00	100,00	
1.02 . 1-02.0-00.0-00.01 . 02 . 2.02 . 08 . 5 . 1	BELANJA OPERASI	19.713.000,00	19.713.000,00	0,00	100,00	
1.02 . 1-02.0-00.0-00.01 . 02 . 2.02 . 08 . 5 . 1 . 2	- Belanja Barang dan Jasa	19.713.000,00	19.713.000,00	0,00	100,00	
1.02 . 1-02.0-00.0-00.01 . 02 . 2.02 . 09	Pengelolaan Pelayanan Kesehatan Penderita Diabetes Melitus	0,00	0,00	0,00	0,00	
1.02 . 1-02.0-00.0-00.01 . 02 . 2.02 . 09 . 5 . 1	BELANJA OPERASI	0,00	0,00	0,00	0,00	
1.02 . 1-02.0-00.0-00.01 . 02 . 2.02 . 09 . 5 . 1 . 2	- Belanja Barang dan Jasa	0,00	0,00	0,00	0,00	
1.02 . 1-02.0-00.0-00.01 . 02 . 2.02 . 10	Pengelolaan Pelayanan Kesehatan Orang dengan Gangguan Jiwa Berat	0,00	0,00	0,00	0,00	
1.02 . 1-02.0-00.0-00.01 . 02 . 2.02 . 10 . 5 . 1	BELANJA OPERASI	0,00	0,00	0,00	0,00	
1.02 . 1-02.0-00.0-00.01 . 02 . 2.02 . 10 . 5 . 1 . 2	- Belanja Barang dan Jasa	0,00	0,00	0,00	0,00	
1.02 . 1-02.0-00.0-00.01 . 02 . 2.02 . 11	Pengelolaan Pelayanan Kesehatan Orang Terduga Tuberkulosis	9.012.000,00	8.607.000,00	(405.000,00)	95,51	
1.02 . 1-02.0-00.0-00.01 . 02 . 2.02 . 11 . 5 . 1	BELANJA OPERASI	9.012.000,00	8.607.000,00	(405.000,00)	95,51	
1.02 . 1-02.0-00.0-00.01 . 02 . 2.02 . 11 . 5 . 1 . 2	- Belanja Barang dan Jasa	9.012.000,00	8.607.000,00	(405.000,00)	95,51	
1.02 . 1-02.0-00.0-00.01 . 02 . 2.02 . 13	Pengelolaan Pelayanan Kesehatan bagi Penduduk pada Kondisi Kejadian Luar Biasa (KLB)	227.063.000,00	187.732.800,00	(39.330.200,00)	82,68	
1.02 . 1-02.0-00.0-00.01 . 02 . 2.02 . 13 . 5 . 1	BELANJA OPERASI	227.063.000,00	187.732.800,00	(39.330.200,00)	82,68	
1.02 . 1-02.0-00.0-00.01 . 02 . 2.02 . 13 . 5 . 1 . 2	- Belanja Barang dan Jasa	227.063.000,00	187.732.800,00	(39.330.200,00)	82,68	
1.02 . 1-02.0-00.0-00.01 . 02 . 2.02 . 15	Pengelolaan Pelayanan Kesehatan Gizi Masyarakat	19.632.000,00	19.631.900,00	(100,00)	100,00	
1.02 . 1-02.0-00.0-00.01 . 02 . 2.02 . 15 . 5 . 1	BELANJA OPERASI	19.632.000,00	19.631.900,00	(100,00)	100,00	
1.02 . 1-02.0-00.0-00.01 . 02 . 2.02 . 15 . 5 . 1 . 2	- Belanja Barang dan Jasa	19.632.000,00	19.631.900,00	(100,00)	100,00	
1.02 . 1-02.0-00.0-00.01 . 02 . 2.02 . 17	Pengelolaan Pelayanan Kesehatan Lingkungan	27.020.000,00	27.020.000,00	0,00	100,00	
1.02 . 1-02.0-00.0-00.01 . 02 . 2.02 . 17 . 5 . 1	BELANJA OPERASI	27.020.000,00	27.020.000,00	0,00	100,00	
1.02 . 1-02.0-00.0-00.01 . 02 . 2.02 . 17 . 5 . 1 . 2	- Belanja Barang dan Jasa	27.020.000,00	27.020.000,00	0,00	100,00	
1.02 . 1-02.0-00.0-00.01 . 02 . 2.02 . 18	Pengelolaan Pelayanan Promosi Kesehatan	80.940.000,00	80.940.000,00	0,00	100,00	
1.02 . 1-02.0-00.0-00.01 . 02 . 2.02 . 18 . 5 . 1	BELANJA OPERASI	80.940.000,00	80.940.000,00	0,00	100,00	

KODE REKENING	URAIAN	JUMLAH (Rp)		BERTAMBAH / (BERKURANG)		DASAR HUKUM
		ANGGARAN SETELAH PERUBAHAN	REALISASI	(Rp)	(%)	
1	2	3	4	5 = 4 - 3	6	7
1.02 . 1-02.0-00.0-00.01 . 02 . 2.02 . 18 . 5 . 1 . 2	- Belanja Barang dan Jasa	80.940.000,00	80.940.000,00	0,00	100,00	
1.02 . 1-02.0-00.0-00.01 . 02 . 2.02 . 25	Pelayanan Kesehatan Penyakit Menular dan Tidak Menular	9.410.000,00	9.410.000,00	0,00	100,00	
1.02 . 1-02.0-00.0-00.01 . 02 . 2.02 . 25 . 5 . 1	BELANJA OPERASI	9.410.000,00	9.410.000,00	0,00	100,00	
1.02 . 1-02.0-00.0-00.01 . 02 . 2.02 . 25 . 5 . 1 . 2	- Belanja Barang dan Jasa	9.410.000,00	9.410.000,00	0,00	100,00	
1.02 . 1-02.0-00.0-00.01 . 02 . 2.02 . 33	Operasional Pelayanan Puskesmas	2.005.686.000,00	1.747.723.016,00	(257.962.984,00)	87,14	
1.02 . 1-02.0-00.0-00.01 . 02 . 2.02 . 33 . 5 . 1	BELANJA OPERASI	1.774.156.000,00	1.574.245.916,00	(199.910.084,00)	88,73	
1.02 . 1-02.0-00.0-00.01 . 02 . 2.02 . 33 . 5 . 1 . 2	- Belanja Barang dan Jasa	1.774.156.000,00	1.574.245.916,00	(199.910.084,00)	88,73	
1.02 . 1-02.0-00.0-00.01 . 02 . 2.02 . 33 . 5 . 2	BELANJA MODAL	231.530.000,00	173.477.100,00	(58.052.900,00)	74,93	
1.02 . 1-02.0-00.0-00.01 . 02 . 2.02 . 33 . 5 . 2 . 2	- Belanja Modal Peralatan dan Mesin	231.530.000,00	173.477.100,00	(58.052.900,00)	74,93	
	SURPLUS / (DEFISIT)	(1.024.436.000,00)	(907.704.958,00)	116.731.042,00	88,61	
1.02 . 1-02.0-00.0-00.01 . 00 . 0.00 . 00 . 6	PEMBIAYAAN DAERAH	375.686.000,00	0,00	(375.686.000,00)	0,00	
1.02 . 1-02.0-00.0-00.01 . 00 . 0.00 . 00 . 6 . 1	PENERIMAAN PEMBIAYAAN	375.686.000,00	0,00	(375.686.000,00)	0,00	
1.02 . 1-02.0-00.0-00.01 . 00 . 0.00 . 00 . 6 . 1 . 1	- Sisa Lebih Perhitungan Anggaran Tahun Sebelumnya	375.686.000,00	0,00	(375.686.000,00)	0,00	
	PEMBIAYAAN NETTO	375.686.000,00	0,00	(375.686.000,00)	0,00	
	SISA LEBIH PEMBIAYAAN ANGGARAN (SILPA)	(648.750.000,00)	(907.704.958,00)	(258.954.958,00)	139,92	

Urusan Pemerintahan : 1

Bidang Pemerintahan : 1.02

Unit Organisasi : 1.02 . 1-02.0-00.0-00.01

Sub Unit Organisasi : 1.02 . 1-02.0-00.0-00.01 . 23

URUSAN PEMERINTAHAN WAJIB YANG BERKAITAN DENGAN PELAYANAN DASAR

Kesehatan

Dinas Kesehatan

UPTD Puskesmas Klirong I

KODE REKENING	URAIAN	JUMLAH (Rp)		BERTAMBAH / (BERKURANG)		DASAR HUKUM
		ANGGARAN SETELAH PERUBAHAN	REALISASI	(Rp)	(%)	
1	2	3	4	5 = 4 - 3	6	7
1.02 . 1-02.0-00.0-00.01 . 00 . 0.00 . 00 . 4	PENDAPATAN DAERAH	1.900.000.000,00	1.863.316.836,00	(36.683.164,00)	98,07	
1.02 . 1-02.0-00.0-00.01 . 00 . 0.00 . 00 . 4 . 1		1.900.000.000,00	1.863.316.836,00	(36.683.164,00)	98,07	
1.02 . 1-02.0-00.0-00.01 . 00 . 0.00 . 00 . 4 . 1 . 4	PENDAPATAN ASLI DAERAH (PAD)	1.900.000.000,00	1.863.316.836,00	(36.683.164,00)	98,07	
	- Lain-lain PAD yang Sah					
1.02 . 1-02.0-00.0-00.01 . 02 . 2.02 . 01 . 5	BELANJA DAERAH	2.956.226.000,00	2.445.396.836,00	(510.829.164,00)	82,72	
1.02 . 1-02.0-00.0-00.01 . 02		2.956.226.000,00	2.445.396.836,00	(510.829.164,00)	82,72	
	Program Pemenuhan Upaya Kesehatan Perorangan Dan Upaya Kesehatan Masyarakat					
1.02 . 1-02.0-00.0-00.01 . 02 . 2.02	Penyediaan Layanan Kesehatan untuk UKM dan UKP Rujukan Tingkat Daerah Kabupaten/Kota	2.956.226.000,00	2.445.396.836,00	(510.829.164,00)	82,72	
1.02 . 1-02.0-00.0-00.01 . 02 . 2.02 . 01	Pengelolaan Pelayanan Kesehatan Ibu Hamil	34.560.000,00	34.560.000,00	0,00	100,00	
1.02 . 1-02.0-00.0-00.01 . 02 . 2.02 . 01 . 5 . 1	BELANJA OPERASI	34.560.000,00	34.560.000,00	0,00	100,00	
1.02 . 1-02.0-00.0-00.01 . 02 . 2.02 . 01 . 5 . 1 . 2	- Belanja Barang dan Jasa	34.560.000,00	34.560.000,00	0,00	100,00	
1.02 . 1-02.0-00.0-00.01 . 02 . 2.02 . 02	Pengelolaan Pelayanan Kesehatan Ibu Bersalin	13.680.000,00	13.680.000,00	0,00	100,00	
1.02 . 1-02.0-00.0-00.01 . 02 . 2.02 . 02 . 5 . 1	BELANJA OPERASI	13.680.000,00	13.680.000,00	0,00	100,00	
1.02 . 1-02.0-00.0-00.01 . 02 . 2.02 . 02 . 5 . 1 . 2	- Belanja Barang dan Jasa	13.680.000,00	13.680.000,00	0,00	100,00	
1.02 . 1-02.0-00.0-00.01 . 02 . 2.02 . 03	Pengelolaan Pelayanan Kesehatan Bayi Baru Lahir	0,00	0,00	0,00	0,00	
1.02 . 1-02.0-00.0-00.01 . 02 . 2.02 . 03 . 5 . 1	BELANJA OPERASI	0,00	0,00	0,00	0,00	
1.02 . 1-02.0-00.0-00.01 . 02 . 2.02 . 03 . 5 . 1 . 2	- Belanja Barang dan Jasa	0,00	0,00	0,00	0,00	
1.02 . 1-02.0-00.0-00.01 . 02 . 2.02 . 04	Pengelolaan Pelayanan Kesehatan Balita	113.875.000,00	113.875.000,00	0,00	100,00	
1.02 . 1-02.0-00.0-00.01 . 02 . 2.02 . 04 . 5 . 1	BELANJA OPERASI	113.875.000,00	113.875.000,00	0,00	100,00	
1.02 . 1-02.0-00.0-00.01 . 02 . 2.02 . 04 . 5 . 1 . 2	- Belanja Barang dan Jasa	113.875.000,00	113.875.000,00	0,00	100,00	
1.02 . 1-02.0-00.0-00.01 . 02 . 2.02 . 05	Pengelolaan Pelayanan Kesehatan pada Usia Pendidikan Dasar	0,00	0,00	0,00	0,00	
1.02 . 1-02.0-00.0-00.01 . 02 . 2.02 . 05 . 5 . 1	BELANJA OPERASI	0,00	0,00	0,00	0,00	
1.02 . 1-02.0-00.0-00.01 . 02 . 2.02 . 05 . 5 . 1 . 2	- Belanja Barang dan Jasa	0,00	0,00	0,00	0,00	
1.02 . 1-02.0-00.0-00.01 . 02 . 2.02 . 06	Pengelolaan Pelayanan Kesehatan pada Usia Produktif	1.760.000,00	1.760.000,00	0,00	100,00	
1.02 . 1-02.0-00.0-00.01 . 02 . 2.02 . 06 . 5 . 1	BELANJA OPERASI	1.760.000,00	1.760.000,00	0,00	100,00	
1.02 . 1-02.0-00.0-00.01 . 02 . 2.02 . 06 . 5 . 1 . 2	- Belanja Barang dan Jasa	1.760.000,00	1.760.000,00	0,00	100,00	
1.02 . 1-02.0-00.0-00.01 . 02 . 2.02 . 07	Pengelolaan Pelayanan Kesehatan pada Usia Lanjut	3.900.000,00	3.900.000,00	0,00	100,00	

KODE REKENING	URAIAN	JUMLAH (Rp)		BERTAMBAH / (BERKURANG)		DASAR HUKUM
		ANGGARAN SETELAH PERUBAHAN	REALISASI	(Rp)	(%)	
1	2	3	4	5 = 4 - 3	6	7
1.02 . 1-02.0-00.0-00.01 . 02 . 2.02 . 07 . 5 . 1	BELANJA OPERASI	3.900.000,00	3.900.000,00	0,00	100,00	
1.02 . 1-02.0-00.0-00.01 . 02 . 2.02 . 07 . 5 . 1 . 2	- Belanja Barang dan Jasa	3.900.000,00	3.900.000,00	0,00	100,00	
1.02 . 1-02.0-00.0-00.01 . 02 . 2.02 . 08	Pengelolaan Pelayanan Kesehatan Penderita Hipertensi	4.800.000,00	4.800.000,00	0,00	100,00	
1.02 . 1-02.0-00.0-00.01 . 02 . 2.02 . 08 . 5 . 1	BELANJA OPERASI	4.800.000,00	4.800.000,00	0,00	100,00	
1.02 . 1-02.0-00.0-00.01 . 02 . 2.02 . 08 . 5 . 1 . 2	- Belanja Barang dan Jasa	4.800.000,00	4.800.000,00	0,00	100,00	
1.02 . 1-02.0-00.0-00.01 . 02 . 2.02 . 09	Pengelolaan Pelayanan Kesehatan Penderita Diabetes Melitus	8.800.000,00	8.800.000,00	0,00	100,00	
1.02 . 1-02.0-00.0-00.01 . 02 . 2.02 . 09 . 5 . 1	BELANJA OPERASI	8.800.000,00	8.800.000,00	0,00	100,00	
1.02 . 1-02.0-00.0-00.01 . 02 . 2.02 . 09 . 5 . 1 . 2	- Belanja Barang dan Jasa	8.800.000,00	8.800.000,00	0,00	100,00	
1.02 . 1-02.0-00.0-00.01 . 02 . 2.02 . 10	Pengelolaan Pelayanan Kesehatan Orang dengan Gangguan Jiwa Berat	10.140.000,00	10.140.000,00	0,00	100,00	
1.02 . 1-02.0-00.0-00.01 . 02 . 2.02 . 10 . 5 . 1	BELANJA OPERASI	10.140.000,00	10.140.000,00	0,00	100,00	
1.02 . 1-02.0-00.0-00.01 . 02 . 2.02 . 10 . 5 . 1 . 2	- Belanja Barang dan Jasa	10.140.000,00	10.140.000,00	0,00	100,00	
1.02 . 1-02.0-00.0-00.01 . 02 . 2.02 . 11	Pengelolaan Pelayanan Kesehatan Orang Terduga Tuberkulosis	5.915.000,00	5.915.000,00	0,00	100,00	
1.02 . 1-02.0-00.0-00.01 . 02 . 2.02 . 11 . 5 . 1	BELANJA OPERASI	5.915.000,00	5.915.000,00	0,00	100,00	
1.02 . 1-02.0-00.0-00.01 . 02 . 2.02 . 11 . 5 . 1 . 2	- Belanja Barang dan Jasa	5.915.000,00	5.915.000,00	0,00	100,00	
1.02 . 1-02.0-00.0-00.01 . 02 . 2.02 . 12	Pengelolaan Pelayanan Kesehatan Orang dengan Risiko Terinfeksi HIV	10.030.000,00	10.030.000,00	0,00	100,00	
1.02 . 1-02.0-00.0-00.01 . 02 . 2.02 . 12 . 5 . 1	BELANJA OPERASI	10.030.000,00	10.030.000,00	0,00	100,00	
1.02 . 1-02.0-00.0-00.01 . 02 . 2.02 . 12 . 5 . 1 . 2	- Belanja Barang dan Jasa	10.030.000,00	10.030.000,00	0,00	100,00	
1.02 . 1-02.0-00.0-00.01 . 02 . 2.02 . 13	Pengelolaan Pelayanan Kesehatan bagi Penduduk pada Kondisi Kejadian Luar Biasa (KLB)	241.588.000,00	182.867.900,00	(58.720.100,00)	75,69	
1.02 . 1-02.0-00.0-00.01 . 02 . 2.02 . 13 . 5 . 1	BELANJA OPERASI	241.588.000,00	182.867.900,00	(58.720.100,00)	75,69	
1.02 . 1-02.0-00.0-00.01 . 02 . 2.02 . 13 . 5 . 1 . 2	- Belanja Barang dan Jasa	241.588.000,00	182.867.900,00	(58.720.100,00)	75,69	
1.02 . 1-02.0-00.0-00.01 . 02 . 2.02 . 15	Pengelolaan Pelayanan Kesehatan Gizi Masyarakat	18.810.000,00	18.810.000,00	0,00	100,00	
1.02 . 1-02.0-00.0-00.01 . 02 . 2.02 . 15 . 5 . 1	BELANJA OPERASI	18.810.000,00	18.810.000,00	0,00	100,00	
1.02 . 1-02.0-00.0-00.01 . 02 . 2.02 . 15 . 5 . 1 . 2	- Belanja Barang dan Jasa	18.810.000,00	18.810.000,00	0,00	100,00	
1.02 . 1-02.0-00.0-00.01 . 02 . 2.02 . 17	Pengelolaan Pelayanan Kesehatan Lingkungan	2.400.000,00	2.400.000,00	0,00	100,00	
1.02 . 1-02.0-00.0-00.01 . 02 . 2.02 . 17 . 5 . 1	BELANJA OPERASI	2.400.000,00	2.400.000,00	0,00	100,00	
1.02 . 1-02.0-00.0-00.01 . 02 . 2.02 . 17 . 5 . 1 . 2	- Belanja Barang dan Jasa	2.400.000,00	2.400.000,00	0,00	100,00	
1.02 . 1-02.0-00.0-00.01 . 02 . 2.02 . 18	Pengelolaan Pelayanan Promosi Kesehatan	199.697.000,00	199.696.800,00	(200,00)	100,00	

KODE REKENING	URAIAN	JUMLAH (Rp)		BERTAMBAH / (BERKURANG)		DASAR HUKUM
		ANGGARAN SETELAH PERUBAHAN	REALISASI	(Rp)	(%)	
1	2	3	4	5 = 4 - 3	6	7
1.02 . 1-02.0-00.0-00.01 . 02 . 2.02 . 18 . 5 . 1	BELANJA OPERASI	199.697.000,00	199.696.800,00	(200,00)	100,00	
1.02 . 1-02.0-00.0-00.01 . 02 . 2.02 . 18 . 5 . 1 . 2	- Belanja Barang dan Jasa	199.697.000,00	199.696.800,00	(200,00)	100,00	
1.02 . 1-02.0-00.0-00.01 . 02 . 2.02 . 20	Pengelolaan Surveilans Kesehatan	5.200.000,00	5.200.000,00	0,00	100,00	
1.02 . 1-02.0-00.0-00.01 . 02 . 2.02 . 20 . 5 . 1	BELANJA OPERASI	5.200.000,00	5.200.000,00	0,00	100,00	
1.02 . 1-02.0-00.0-00.01 . 02 . 2.02 . 20 . 5 . 1 . 2	- Belanja Barang dan Jasa	5.200.000,00	5.200.000,00	0,00	100,00	
1.02 . 1-02.0-00.0-00.01 . 02 . 2.02 . 25	Pelayanan Kesehatan Penyakit Menular dan Tidak Menular	15.095.000,00	15.095.000,00	0,00	100,00	
1.02 . 1-02.0-00.0-00.01 . 02 . 2.02 . 25 . 5 . 1	BELANJA OPERASI	15.095.000,00	15.095.000,00	0,00	100,00	
1.02 . 1-02.0-00.0-00.01 . 02 . 2.02 . 25 . 5 . 1 . 2	- Belanja Barang dan Jasa	15.095.000,00	15.095.000,00	0,00	100,00	
1.02 . 1-02.0-00.0-00.01 . 02 . 2.02 . 33	Operasional Pelayanan Puskesmas	2.265.976.000,00	1.813.867.136,00	(452.108.864,00)	80,05	
1.02 . 1-02.0-00.0-00.01 . 02 . 2.02 . 33 . 5 . 1	BELANJA OPERASI	1.858.718.000,00	1.655.219.141,00	(203.498.859,00)	89,05	
1.02 . 1-02.0-00.0-00.01 . 02 . 2.02 . 33 . 5 . 1 . 2	- Belanja Barang dan Jasa	1.858.718.000,00	1.655.219.141,00	(203.498.859,00)	89,05	
1.02 . 1-02.0-00.0-00.01 . 02 . 2.02 . 33 . 5 . 2	BELANJA MODAL	407.258.000,00	158.647.995,00	(248.610.005,00)	38,96	
1.02 . 1-02.0-00.0-00.01 . 02 . 2.02 . 33 . 5 . 2 . 2	- Belanja Modal Peralatan dan Mesin	322.558.000,00	128.647.995,00	(193.910.005,00)	39,88	
1.02 . 1-02.0-00.0-00.01 . 02 . 2.02 . 33 . 5 . 2 . 3	- Belanja Modal Gedung dan Bangunan	84.700.000,00	30.000.000,00	(54.700.000,00)	35,42	
	SURPLUS / (DEFISIT)	(1.056.226.000,00)	(582.080.000,00)	474.146.000,00	55,11	
1.02 . 1-02.0-00.0-00.01 . 00 . 0.00 . 00 . 6	PEMBIAYAAN DAERAH	365.976.000,00	0,00	(365.976.000,00)	0,00	
1.02 . 1-02.0-00.0-00.01 . 00 . 0.00 . 00 . 6 . 1	PENERIMAAN PEMBIAYAAN	365.976.000,00	0,00	(365.976.000,00)	0,00	
1.02 . 1-02.0-00.0-00.01 . 00 . 0.00 . 00 . 6 . 1 . 1	- Sisa Lebih Perhitungan Anggaran Tahun Sebelumnya	365.976.000,00	0,00	(365.976.000,00)	0,00	
	PEMBIAYAAN NETTO	365.976.000,00	0,00	(365.976.000,00)	0,00	
	SISA LEBIH PEMBIAYAAN ANGGARAN (SILPA)	(690.250.000,00)	(582.080.000,00)	108.170.000,00	84,33	

Urusan Pemerintahan : 1

Bidang Pemerintahan : 1.02

Unit Organisasi : 1.02 . 1-02.0-00.0-00.01

Sub Unit Organisasi : 1.02 . 1-02.0-00.0-00.01 . 24

URUSAN PEMERINTAHAN WAJIB YANG BERKAITAN DENGAN PELAYANAN DASAR

Kesehatan

Dinas Kesehatan

UPTD Puskesmas Klirong II

KODE REKENING	URAIAN	JUMLAH (Rp)		BERTAMBAH / (BERKURANG)		DASAR HUKUM
		ANGGARAN SETELAH PERUBAHAN	REALISASI	(Rp)	(%)	
1	2	3	4	5 = 4 - 3	6	7
1.02 . 1-02.0-00.0-00.01 . 00 . 0.00 . 00 . 4	PENDAPATAN DAERAH PENDAPATAN ASLI DAERAH (PAD) - Lain-lain PAD yang Sah BELANJA DAERAH Program Pemenuhan Upaya Kesehatan Perorangan Dan Upaya Kesehatan Masyarakat <i>Penyediaan Layanan Kesehatan untuk UKM dan UKP Rujukan Tingkat Daerah Kabupaten/Kota</i> Pengelolaan Pelayanan Kesehatan Ibu Hamil BELANJA OPERASI - Belanja Barang dan Jasa Pengelolaan Pelayanan Kesehatan Ibu Bersalin BELANJA OPERASI - Belanja Barang dan Jasa Pengelolaan Pelayanan Kesehatan Bayi Baru Lahir BELANJA OPERASI - Belanja Barang dan Jasa Pengelolaan Pelayanan Kesehatan Balita BELANJA OPERASI - Belanja Barang dan Jasa Pengelolaan Pelayanan Kesehatan pada Usia Pendidikan Dasar BELANJA OPERASI - Belanja Barang dan Jasa Pengelolaan Pelayanan Kesehatan pada Usia Produktif BELANJA OPERASI - Belanja Barang dan Jasa Pengelolaan Pelayanan Kesehatan pada Usia Lanjut	1.150.000.000,00	1.277.295.679,00	127.295.679,00	111,07	
1.02 . 1-02.0-00.0-00.01 . 00 . 0.00 . 00 . 4 . 1		1.150.000.000,00	1.277.295.679,00	127.295.679,00	111,07	
1.02 . 1-02.0-00.0-00.01 . 00 . 0.00 . 00 . 4 . 1 . 4		1.150.000.000,00	1.277.295.679,00	127.295.679,00	111,07	
1.02 . 1-02.0-00.0-00.01 . 02 . 2.02 . 01 . 5		2.255.397.000,00	1.849.033.139,00	(406.363.861,00)	81,98	
1.02 . 1-02.0-00.0-00.01 . 02		2.255.397.000,00	1.849.033.139,00	(406.363.861,00)	81,98	
1.02 . 1-02.0-00.0-00.01 . 02 . 2.02		2.255.397.000,00	1.849.033.139,00	(406.363.861,00)	81,98	
1.02 . 1-02.0-00.0-00.01 . 02 . 2.02 . 01		72.200.000,00	72.040.000,00	(160.000,00)	99,78	
1.02 . 1-02.0-00.0-00.01 . 02 . 2.02 . 01 . 5 . 1		72.200.000,00	72.040.000,00	(160.000,00)	99,78	
1.02 . 1-02.0-00.0-00.01 . 02 . 2.02 . 01 . 5 . 1 . 2		72.200.000,00	72.040.000,00	(160.000,00)	99,78	
1.02 . 1-02.0-00.0-00.01 . 02 . 2.02 . 02		2.069.000,00	2.069.000,00	0,00	100,00	
1.02 . 1-02.0-00.0-00.01 . 02 . 2.02 . 02 . 5 . 1		2.069.000,00	2.069.000,00	0,00	100,00	
1.02 . 1-02.0-00.0-00.01 . 02 . 2.02 . 02 . 5 . 1 . 2		2.069.000,00	2.069.000,00	0,00	100,00	
1.02 . 1-02.0-00.0-00.01 . 02 . 2.02 . 03		0,00	0,00	0,00	0,00	
1.02 . 1-02.0-00.0-00.01 . 02 . 2.02 . 03 . 5 . 1		0,00	0,00	0,00	0,00	
1.02 . 1-02.0-00.0-00.01 . 02 . 2.02 . 03 . 5 . 1 . 2		0,00	0,00	0,00	0,00	
1.02 . 1-02.0-00.0-00.01 . 02 . 2.02 . 04		51.230.000,00	51.230.000,00	0,00	100,00	
1.02 . 1-02.0-00.0-00.01 . 02 . 2.02 . 04 . 5 . 1		51.230.000,00	51.230.000,00	0,00	100,00	
1.02 . 1-02.0-00.0-00.01 . 02 . 2.02 . 04 . 5 . 1 . 2		51.230.000,00	51.230.000,00	0,00	100,00	
1.02 . 1-02.0-00.0-00.01 . 02 . 2.02 . 05		14.414.000,00	14.414.000,00	0,00	100,00	
1.02 . 1-02.0-00.0-00.01 . 02 . 2.02 . 05 . 5 . 1		14.414.000,00	14.414.000,00	0,00	100,00	
1.02 . 1-02.0-00.0-00.01 . 02 . 2.02 . 05 . 5 . 1 . 2		14.414.000,00	14.414.000,00	0,00	100,00	
1.02 . 1-02.0-00.0-00.01 . 02 . 2.02 . 06		2.725.000,00	2.725.000,00	0,00	100,00	
1.02 . 1-02.0-00.0-00.01 . 02 . 2.02 . 06 . 5 . 1		2.725.000,00	2.725.000,00	0,00	100,00	
1.02 . 1-02.0-00.0-00.01 . 02 . 2.02 . 06 . 5 . 1 . 2		2.725.000,00	2.725.000,00	0,00	100,00	
1.02 . 1-02.0-00.0-00.01 . 02 . 2.02 . 07		5.253.000,00	5.253.000,00	0,00	100,00	

KODE REKENING	URAIAN	JUMLAH (Rp)		BERTAMBAH / (BERKURANG)		DASAR HUKUM
		ANGGARAN SETELAH PERUBAHAN	REALISASI	(Rp)	(%)	
1	2	3	4	5 = 4 - 3	6	7
1.02 . 1-02.0-00.0-00.01 . 02 . 2.02 . 07 . 5 . 1	BELANJA OPERASI	5.253.000,00	5.253.000,00	0,00	100,00	
1.02 . 1-02.0-00.0-00.01 . 02 . 2.02 . 07 . 5 . 1 . 2	- Belanja Barang dan Jasa	5.253.000,00	5.253.000,00	0,00	100,00	
1.02 . 1-02.0-00.0-00.01 . 02 . 2.02 . 08	Pengelolaan Pelayanan Kesehatan Penderita Hipertensi	5.050.000,00	5.050.000,00	0,00	100,00	
1.02 . 1-02.0-00.0-00.01 . 02 . 2.02 . 08 . 5 . 1	BELANJA OPERASI	5.050.000,00	5.050.000,00	0,00	100,00	
1.02 . 1-02.0-00.0-00.01 . 02 . 2.02 . 08 . 5 . 1 . 2	- Belanja Barang dan Jasa	5.050.000,00	5.050.000,00	0,00	100,00	
1.02 . 1-02.0-00.0-00.01 . 02 . 2.02 . 09	Pengelolaan Pelayanan Kesehatan Penderita Diabetes Melitus	3.150.000,00	3.150.000,00	0,00	100,00	
1.02 . 1-02.0-00.0-00.01 . 02 . 2.02 . 09 . 5 . 1	BELANJA OPERASI	3.150.000,00	3.150.000,00	0,00	100,00	
1.02 . 1-02.0-00.0-00.01 . 02 . 2.02 . 09 . 5 . 1 . 2	- Belanja Barang dan Jasa	3.150.000,00	3.150.000,00	0,00	100,00	
1.02 . 1-02.0-00.0-00.01 . 02 . 2.02 . 10	Pengelolaan Pelayanan Kesehatan Orang dengan Gangguan Jiwa Berat	40.125.000,00	39.865.000,00	(260.000,00)	99,35	
1.02 . 1-02.0-00.0-00.01 . 02 . 2.02 . 10 . 5 . 1	BELANJA OPERASI	40.125.000,00	39.865.000,00	(260.000,00)	99,35	
1.02 . 1-02.0-00.0-00.01 . 02 . 2.02 . 10 . 5 . 1 . 2	- Belanja Barang dan Jasa	40.125.000,00	39.865.000,00	(260.000,00)	99,35	
1.02 . 1-02.0-00.0-00.01 . 02 . 2.02 . 11	Pengelolaan Pelayanan Kesehatan Orang Terduga Tuberkulosis	5.580.000,00	5.580.000,00	0,00	100,00	
1.02 . 1-02.0-00.0-00.01 . 02 . 2.02 . 11 . 5 . 1	BELANJA OPERASI	5.580.000,00	5.580.000,00	0,00	100,00	
1.02 . 1-02.0-00.0-00.01 . 02 . 2.02 . 11 . 5 . 1 . 2	- Belanja Barang dan Jasa	5.580.000,00	5.580.000,00	0,00	100,00	
1.02 . 1-02.0-00.0-00.01 . 02 . 2.02 . 12	Pengelolaan Pelayanan Kesehatan Orang dengan Risiko Terinfeksi HIV	6.500.000,00	6.500.000,00	0,00	100,00	
1.02 . 1-02.0-00.0-00.01 . 02 . 2.02 . 12 . 5 . 1	BELANJA OPERASI	6.500.000,00	6.500.000,00	0,00	100,00	
1.02 . 1-02.0-00.0-00.01 . 02 . 2.02 . 12 . 5 . 1 . 2	- Belanja Barang dan Jasa	6.500.000,00	6.500.000,00	0,00	100,00	
1.02 . 1-02.0-00.0-00.01 . 02 . 2.02 . 13	Pengelolaan Pelayanan Kesehatan bagi Penduduk pada Kondisi Kejadian Luar Biasa (KLB)	284.562.000,00	61.679.000,00	(222.883.000,00)	21,68	
1.02 . 1-02.0-00.0-00.01 . 02 . 2.02 . 13 . 5 . 1	BELANJA OPERASI	284.562.000,00	61.679.000,00	(222.883.000,00)	21,68	
1.02 . 1-02.0-00.0-00.01 . 02 . 2.02 . 13 . 5 . 1 . 2	- Belanja Barang dan Jasa	284.562.000,00	61.679.000,00	(222.883.000,00)	21,68	
1.02 . 1-02.0-00.0-00.01 . 02 . 2.02 . 15	Pengelolaan Pelayanan Kesehatan Gizi Masyarakat	49.030.000,00	49.030.000,00	0,00	100,00	
1.02 . 1-02.0-00.0-00.01 . 02 . 2.02 . 15 . 5 . 1	BELANJA OPERASI	49.030.000,00	49.030.000,00	0,00	100,00	
1.02 . 1-02.0-00.0-00.01 . 02 . 2.02 . 15 . 5 . 1 . 2	- Belanja Barang dan Jasa	49.030.000,00	49.030.000,00	0,00	100,00	
1.02 . 1-02.0-00.0-00.01 . 02 . 2.02 . 16	Pengelolaan Pelayanan Kesehatan Kerja dan Olahraga	19.640.000,00	19.360.000,00	(280.000,00)	98,57	
1.02 . 1-02.0-00.0-00.01 . 02 . 2.02 . 16 . 5 . 1	BELANJA OPERASI	19.640.000,00	19.360.000,00	(280.000,00)	98,57	
1.02 . 1-02.0-00.0-00.01 . 02 . 2.02 . 16 . 5 . 1 . 2	- Belanja Barang dan Jasa	19.640.000,00	19.360.000,00	(280.000,00)	98,57	
1.02 . 1-02.0-00.0-00.01 . 02 . 2.02 . 17	Pengelolaan Pelayanan Kesehatan Lingkungan	71.440.000,00	71.440.000,00	0,00	100,00	
1.02 . 1-02.0-00.0-00.01 . 02 . 2.02 . 17 . 5 . 1	BELANJA OPERASI	71.440.000,00	71.440.000,00	0,00	100,00	

KODE REKENING	URAIAN	JUMLAH (Rp)		BERTAMBAH / (BERKURANG)		DASAR HUKUM
		ANGGARAN SETELAH PERUBAHAN	REALISASI	(Rp)	(%)	
1	2	3	4	5 = 4 - 3	6	7
1.02 . 1-02.0-00.0-00.01 . 02 . 2.02 . 17 . 5 . 1 . 2	- Belanja Barang dan Jasa	71.440.000,00	71.440.000,00	0,00	100,00	
1.02 . 1-02.0-00.0-00.01 . 02 . 2.02 . 18	Pengelolaan Pelayanan Promosi Kesehatan	144.207.000,00	144.157.000,00	(50.000,00)	99,97	
1.02 . 1-02.0-00.0-00.01 . 02 . 2.02 . 18 . 5 . 1	BELANJA OPERASI	144.207.000,00	144.157.000,00	(50.000,00)	99,97	
1.02 . 1-02.0-00.0-00.01 . 02 . 2.02 . 18 . 5 . 1 . 2	- Belanja Barang dan Jasa	144.207.000,00	144.157.000,00	(50.000,00)	99,97	
1.02 . 1-02.0-00.0-00.01 . 02 . 2.02 . 20	Pengelolaan Surveilans Kesehatan	15.942.000,00	15.942.000,00	0,00	100,00	
1.02 . 1-02.0-00.0-00.01 . 02 . 2.02 . 20 . 5 . 1	BELANJA OPERASI	15.942.000,00	15.942.000,00	0,00	100,00	
1.02 . 1-02.0-00.0-00.01 . 02 . 2.02 . 20 . 5 . 1 . 2	- Belanja Barang dan Jasa	15.942.000,00	15.942.000,00	0,00	100,00	
1.02 . 1-02.0-00.0-00.01 . 02 . 2.02 . 25	Pelayanan Kesehatan Penyakit Menular dan Tidak Menular	18.000.000,00	18.000.000,00	0,00	100,00	
1.02 . 1-02.0-00.0-00.01 . 02 . 2.02 . 25 . 5 . 1	BELANJA OPERASI	18.000.000,00	18.000.000,00	0,00	100,00	
1.02 . 1-02.0-00.0-00.01 . 02 . 2.02 . 25 . 5 . 1 . 2	- Belanja Barang dan Jasa	18.000.000,00	18.000.000,00	0,00	100,00	
1.02 . 1-02.0-00.0-00.01 . 02 . 2.02 . 33	Operasional Pelayanan Puskesmas	1.444.280.000,00	1.261.549.139,00	(182.730.861,00)	87,35	
1.02 . 1-02.0-00.0-00.01 . 02 . 2.02 . 33 . 5 . 1	BELANJA OPERASI	1.222.899.000,00	1.113.815.239,00	(109.083.761,00)	91,08	
1.02 . 1-02.0-00.0-00.01 . 02 . 2.02 . 33 . 5 . 1 . 2	- Belanja Barang dan Jasa	1.222.899.000,00	1.113.815.239,00	(109.083.761,00)	91,08	
1.02 . 1-02.0-00.0-00.01 . 02 . 2.02 . 33 . 5 . 2	BELANJA MODAL	221.381.000,00	147.733.900,00	(73.647.100,00)	66,73	
1.02 . 1-02.0-00.0-00.01 . 02 . 2.02 . 33 . 5 . 2 . 2	- Belanja Modal Peralatan dan Mesin	221.381.000,00	147.733.900,00	(73.647.100,00)	66,73	
	SURPLUS / (DEFISIT)	(1.105.397.000,00)	(571.737.460,00)	533.659.540,00	51,72	
1.02 . 1-02.0-00.0-00.01 . 00 . 0.00 . 00 . 6	PEMBIAYAAN DAERAH	294.280.000,00	0,00	(294.280.000,00)	0,00	
1.02 . 1-02.0-00.0-00.01 . 00 . 0.00 . 00 . 6 . 1	PENERIMAAN PEMBIAYAAN	294.280.000,00	0,00	(294.280.000,00)	0,00	
1.02 . 1-02.0-00.0-00.01 . 00 . 0.00 . 00 . 6 . 1 . 1	- Sisa Lebih Perhitungan Anggaran Tahun Sebelumnya	294.280.000,00	0,00	(294.280.000,00)	0,00	
	PEMBIAYAAN NETTO	294.280.000,00	0,00	(294.280.000,00)	0,00	
	SISA LEBIH PEMBIAYAAN ANGGARAN (SILPA)	(811.117.000,00)	(571.737.460,00)	239.379.540,00	70,49	

Urusan Pemerintahan : 1

Bidang Pemerintahan : 1.02

Unit Organisasi : 1.02 . 1-02.0-00.0-00.01

Sub Unit Organisasi : 1.02 . 1-02.0-00.0-00.01 . 25

URUSAN PEMERINTAHAN WAJIB YANG BERKAITAN DENGAN PELAYANAN DASAR

Kesehatan

Dinas Kesehatan

UPTD Puskesmas Kutowinangun

KODE REKENING	URAIAN	JUMLAH (Rp)		BERTAMBAH / (BERKURANG)		DASAR HUKUM
		ANGGARAN SETELAH PERUBAHAN	REALISASI	(Rp)	(%)	
1	2	3	4	5 = 4 - 3	6	7
1.02 . 1-02.0-00.0-00.01 . 00 . 0.00 . 00 . 4	PENDAPATAN DAERAH PENDAPATAN ASLI DAERAH (PAD) - Lain-lain PAD yang Sah BELANJA DAERAH Program Pemenuhan Upaya Kesehatan Perorangan Dan Upaya Kesehatan Masyarakat <i>Penyediaan Layanan Kesehatan untuk UKM dan UKP Rujukan Tingkat Daerah Kabupaten/Kota</i> Pengelolaan Pelayanan Kesehatan Ibu Hamil BELANJA OPERASI - Belanja Barang dan Jasa Pengelolaan Pelayanan Kesehatan Ibu Bersalin BELANJA OPERASI - Belanja Barang dan Jasa Pengelolaan Pelayanan Kesehatan Bayi Baru Lahir BELANJA OPERASI - Belanja Barang dan Jasa Pengelolaan Pelayanan Kesehatan Balita BELANJA OPERASI - Belanja Barang dan Jasa Pengelolaan Pelayanan Kesehatan pada Usia Pendidikan Dasar BELANJA OPERASI - Belanja Barang dan Jasa Pengelolaan Pelayanan Kesehatan pada Usia Produktif BELANJA OPERASI - Belanja Barang dan Jasa Pengelolaan Pelayanan Kesehatan pada Usia Lanjut	3.326.642.000,00	2.462.239.710,00	(864.402.290,00)	74,02	
1.02 . 1-02.0-00.0-00.01 . 00 . 0.00 . 00 . 4 . 1		3.326.642.000,00	2.462.239.710,00	(864.402.290,00)	74,02	
1.02 . 1-02.0-00.0-00.01 . 00 . 0.00 . 00 . 4 . 1 . 4		3.326.642.000,00	2.462.239.710,00	(864.402.290,00)	74,02	
1.02 . 1-02.0-00.0-00.01 . 02 . 2.02 . 01 . 5		4.421.097.000,00	3.285.897.858,00	(1.135.199.142,00)	74,32	
1.02 . 1-02.0-00.0-00.01 . 02		4.421.097.000,00	3.285.897.858,00	(1.135.199.142,00)	74,32	
1.02 . 1-02.0-00.0-00.01 . 02 . 2.02		4.421.097.000,00	3.285.897.858,00	(1.135.199.142,00)	74,32	
1.02 . 1-02.0-00.0-00.01 . 02 . 2.02 . 01		23.081.000,00	23.055.500,00	(25.500,00)	99,89	
1.02 . 1-02.0-00.0-00.01 . 02 . 2.02 . 01 . 5 . 1		23.081.000,00	23.055.500,00	(25.500,00)	99,89	
1.02 . 1-02.0-00.0-00.01 . 02 . 2.02 . 01 . 5 . 1 . 2		23.081.000,00	23.055.500,00	(25.500,00)	99,89	
1.02 . 1-02.0-00.0-00.01 . 02 . 2.02 . 02		6.840.000,00	6.840.000,00	0,00	100,00	
1.02 . 1-02.0-00.0-00.01 . 02 . 2.02 . 02 . 5 . 1		6.840.000,00	6.840.000,00	0,00	100,00	
1.02 . 1-02.0-00.0-00.01 . 02 . 2.02 . 02 . 5 . 1 . 2		6.840.000,00	6.840.000,00	0,00	100,00	
1.02 . 1-02.0-00.0-00.01 . 02 . 2.02 . 03		5.275.000,00	5.266.500,00	(8.500,00)	99,84	
1.02 . 1-02.0-00.0-00.01 . 02 . 2.02 . 03 . 5 . 1		5.275.000,00	5.266.500,00	(8.500,00)	99,84	
1.02 . 1-02.0-00.0-00.01 . 02 . 2.02 . 03 . 5 . 1 . 2		5.275.000,00	5.266.500,00	(8.500,00)	99,84	
1.02 . 1-02.0-00.0-00.01 . 02 . 2.02 . 04		81.442.000,00	81.442.000,00	0,00	100,00	
1.02 . 1-02.0-00.0-00.01 . 02 . 2.02 . 04 . 5 . 1		81.442.000,00	81.442.000,00	0,00	100,00	
1.02 . 1-02.0-00.0-00.01 . 02 . 2.02 . 04 . 5 . 1 . 2		81.442.000,00	81.442.000,00	0,00	100,00	
1.02 . 1-02.0-00.0-00.01 . 02 . 2.02 . 05		0,00	0,00	0,00	0,00	
1.02 . 1-02.0-00.0-00.01 . 02 . 2.02 . 05 . 5 . 1		0,00	0,00	0,00	0,00	
1.02 . 1-02.0-00.0-00.01 . 02 . 2.02 . 05 . 5 . 1 . 2		0,00	0,00	0,00	0,00	
1.02 . 1-02.0-00.0-00.01 . 02 . 2.02 . 06		5.225.000,00	5.225.000,00	0,00	100,00	
1.02 . 1-02.0-00.0-00.01 . 02 . 2.02 . 06 . 5 . 1		5.225.000,00	5.225.000,00	0,00	100,00	
1.02 . 1-02.0-00.0-00.01 . 02 . 2.02 . 06 . 5 . 1 . 2		5.225.000,00	5.225.000,00	0,00	100,00	
1.02 . 1-02.0-00.0-00.01 . 02 . 2.02 . 07		43.960.000,00	43.960.000,00	0,00	100,00	

KODE REKENING	URAIAN	JUMLAH (Rp)		BERTAMBAH / (BERKURANG)		DASAR HUKUM
		ANGGARAN SETELAH PERUBAHAN	REALISASI	(Rp)	(%)	
1	2	3	4	5 = 4 - 3	6	7
1.02 . 1-02.0-00.0-00.01 . 02 . 2.02 . 07 . 5 . 1	BELANJA OPERASI	43.960.000,00	43.960.000,00	0,00	100,00	
1.02 . 1-02.0-00.0-00.01 . 02 . 2.02 . 07 . 5 . 1 . 2	- Belanja Barang dan Jasa	43.960.000,00	43.960.000,00	0,00	100,00	
1.02 . 1-02.0-00.0-00.01 . 02 . 2.02 . 08	Pengelolaan Pelayanan Kesehatan Penderita Hipertensi	14.254.000,00	14.254.000,00	0,00	100,00	
1.02 . 1-02.0-00.0-00.01 . 02 . 2.02 . 08 . 5 . 1	BELANJA OPERASI	14.254.000,00	14.254.000,00	0,00	100,00	
1.02 . 1-02.0-00.0-00.01 . 02 . 2.02 . 08 . 5 . 1 . 2	- Belanja Barang dan Jasa	14.254.000,00	14.254.000,00	0,00	100,00	
1.02 . 1-02.0-00.0-00.01 . 02 . 2.02 . 09	Pengelolaan Pelayanan Kesehatan Penderita Diabetes Melitus	8.161.000,00	8.161.000,00	0,00	100,00	
1.02 . 1-02.0-00.0-00.01 . 02 . 2.02 . 09 . 5 . 1	BELANJA OPERASI	8.161.000,00	8.161.000,00	0,00	100,00	
1.02 . 1-02.0-00.0-00.01 . 02 . 2.02 . 09 . 5 . 1 . 2	- Belanja Barang dan Jasa	8.161.000,00	8.161.000,00	0,00	100,00	
1.02 . 1-02.0-00.0-00.01 . 02 . 2.02 . 10	Pengelolaan Pelayanan Kesehatan Orang dengan Gangguan Jiwa Berat	2.647.000,00	2.638.500,00	(8.500,00)	99,68	
1.02 . 1-02.0-00.0-00.01 . 02 . 2.02 . 10 . 5 . 1	BELANJA OPERASI	2.647.000,00	2.638.500,00	(8.500,00)	99,68	
1.02 . 1-02.0-00.0-00.01 . 02 . 2.02 . 10 . 5 . 1 . 2	- Belanja Barang dan Jasa	2.647.000,00	2.638.500,00	(8.500,00)	99,68	
1.02 . 1-02.0-00.0-00.01 . 02 . 2.02 . 11	Pengelolaan Pelayanan Kesehatan Orang Terduga Tuberkulosis	6.975.000,00	6.975.000,00	0,00	100,00	
1.02 . 1-02.0-00.0-00.01 . 02 . 2.02 . 11 . 5 . 1	BELANJA OPERASI	6.975.000,00	6.975.000,00	0,00	100,00	
1.02 . 1-02.0-00.0-00.01 . 02 . 2.02 . 11 . 5 . 1 . 2	- Belanja Barang dan Jasa	6.975.000,00	6.975.000,00	0,00	100,00	
1.02 . 1-02.0-00.0-00.01 . 02 . 2.02 . 12	Pengelolaan Pelayanan Kesehatan Orang dengan Risiko Terinfeksi HIV	2.460.000,00	2.460.000,00	0,00	100,00	
1.02 . 1-02.0-00.0-00.01 . 02 . 2.02 . 12 . 5 . 1	BELANJA OPERASI	2.460.000,00	2.460.000,00	0,00	100,00	
1.02 . 1-02.0-00.0-00.01 . 02 . 2.02 . 12 . 5 . 1 . 2	- Belanja Barang dan Jasa	2.460.000,00	2.460.000,00	0,00	100,00	
1.02 . 1-02.0-00.0-00.01 . 02 . 2.02 . 13	Pengelolaan Pelayanan Kesehatan bagi Penduduk pada Kondisi Kejadian Luar Biasa (KLB)	234.762.000,00	120.507.000,00	(114.255.000,00)	51,33	
1.02 . 1-02.0-00.0-00.01 . 02 . 2.02 . 13 . 5 . 1	BELANJA OPERASI	234.762.000,00	120.507.000,00	(114.255.000,00)	51,33	
1.02 . 1-02.0-00.0-00.01 . 02 . 2.02 . 13 . 5 . 1 . 2	- Belanja Barang dan Jasa	234.762.000,00	120.507.000,00	(114.255.000,00)	51,33	
1.02 . 1-02.0-00.0-00.01 . 02 . 2.02 . 15	Pengelolaan Pelayanan Kesehatan Gizi Masyarakat	54.990.000,00	54.990.000,00	0,00	100,00	
1.02 . 1-02.0-00.0-00.01 . 02 . 2.02 . 15 . 5 . 1	BELANJA OPERASI	54.990.000,00	54.990.000,00	0,00	100,00	
1.02 . 1-02.0-00.0-00.01 . 02 . 2.02 . 15 . 5 . 1 . 2	- Belanja Barang dan Jasa	54.990.000,00	54.990.000,00	0,00	100,00	
1.02 . 1-02.0-00.0-00.01 . 02 . 2.02 . 16	Pengelolaan Pelayanan Kesehatan Kerja dan Olahraga	2.950.000,00	2.950.000,00	0,00	100,00	
1.02 . 1-02.0-00.0-00.01 . 02 . 2.02 . 16 . 5 . 1	BELANJA OPERASI	2.950.000,00	2.950.000,00	0,00	100,00	
1.02 . 1-02.0-00.0-00.01 . 02 . 2.02 . 16 . 5 . 1 . 2	- Belanja Barang dan Jasa	2.950.000,00	2.950.000,00	0,00	100,00	
1.02 . 1-02.0-00.0-00.01 . 02 . 2.02 . 17	Pengelolaan Pelayanan Kesehatan Lingkungan	21.270.000,00	21.270.000,00	0,00	100,00	

KODE REKENING	URAIAN	JUMLAH (Rp)		BERTAMBAH / (BERKURANG)		DASAR HUKUM
		ANGGARAN SETELAH PERUBAHAN	REALISASI	(Rp)	(%)	
1	2	3	4	5 = 4 - 3	6	7
1.02 . 1-02.0-00.0-00.01 . 02 . 2.02 . 17 . 5 . 1	BELANJA OPERASI	21.270.000,00	21.270.000,00	0,00	100,00	
1.02 . 1-02.0-00.0-00.01 . 02 . 2.02 . 17 . 5 . 1 . 2	- Belanja Barang dan Jasa	21.270.000,00	21.270.000,00	0,00	100,00	
1.02 . 1-02.0-00.0-00.01 . 02 . 2.02 . 18	Pengelolaan Pelayanan Promosi Kesehatan	63.895.000,00	62.335.000,00	(1.560.000,00)	97,56	
1.02 . 1-02.0-00.0-00.01 . 02 . 2.02 . 18 . 5 . 1	BELANJA OPERASI	63.895.000,00	62.335.000,00	(1.560.000,00)	97,56	
1.02 . 1-02.0-00.0-00.01 . 02 . 2.02 . 18 . 5 . 1 . 2	- Belanja Barang dan Jasa	63.895.000,00	62.335.000,00	(1.560.000,00)	97,56	
1.02 . 1-02.0-00.0-00.01 . 02 . 2.02 . 20	Pengelolaan Surveilans Kesehatan	17.160.000,00	17.160.000,00	0,00	100,00	
1.02 . 1-02.0-00.0-00.01 . 02 . 2.02 . 20 . 5 . 1	BELANJA OPERASI	17.160.000,00	17.160.000,00	0,00	100,00	
1.02 . 1-02.0-00.0-00.01 . 02 . 2.02 . 20 . 5 . 1 . 2	- Belanja Barang dan Jasa	17.160.000,00	17.160.000,00	0,00	100,00	
1.02 . 1-02.0-00.0-00.01 . 02 . 2.02 . 25	Pelayanan Kesehatan Penyakit Menular dan Tidak Menular	75.403.000,00	75.394.500,00	(8.500,00)	99,99	
1.02 . 1-02.0-00.0-00.01 . 02 . 2.02 . 25 . 5 . 1	BELANJA OPERASI	75.403.000,00	75.394.500,00	(8.500,00)	99,99	
1.02 . 1-02.0-00.0-00.01 . 02 . 2.02 . 25 . 5 . 1 . 2	- Belanja Barang dan Jasa	75.403.000,00	75.394.500,00	(8.500,00)	99,99	
1.02 . 1-02.0-00.0-00.01 . 02 . 2.02 . 33	Operasional Pelayanan Puskesmas	3.750.347.000,00	2.731.013.858,00	(1.019.333.142,00)	72,82	
1.02 . 1-02.0-00.0-00.01 . 02 . 2.02 . 33 . 5 . 1	BELANJA OPERASI	3.614.301.000,00	2.654.343.403,00	(959.957.597,00)	73,44	
1.02 . 1-02.0-00.0-00.01 . 02 . 2.02 . 33 . 5 . 1 . 2	- Belanja Barang dan Jasa	3.614.301.000,00	2.654.343.403,00	(959.957.597,00)	73,44	
1.02 . 1-02.0-00.0-00.01 . 02 . 2.02 . 33 . 5 . 2	BELANJA MODAL	136.046.000,00	76.670.455,00	(59.375.545,00)	56,36	
1.02 . 1-02.0-00.0-00.01 . 02 . 2.02 . 33 . 5 . 2 . 2	- Belanja Modal Peralatan dan Mesin	136.046.000,00	76.670.455,00	(59.375.545,00)	56,36	
	SURPLUS / (DEFISIT)	(1.094.455.000,00)	(823.658.148,00)	270.796.852,00	75,26	
1.02 . 1-02.0-00.0-00.01 . 00 . 0.00 . 00 . 6	PEMBIAYAAN DAERAH	423.705.000,00	0,00	(423.705.000,00)	0,00	
1.02 . 1-02.0-00.0-00.01 . 00 . 0.00 . 00 . 6 . 1	PENERIMAAN PEMBIAYAAN	423.705.000,00	0,00	(423.705.000,00)	0,00	
1.02 . 1-02.0-00.0-00.01 . 00 . 0.00 . 00 . 6 . 1 . 1	- Sisa Lebih Perhitungan Anggaran Tahun Sebelumnya	423.705.000,00	0,00	(423.705.000,00)	0,00	
	PEMBIAYAAN NETTO	423.705.000,00	0,00	(423.705.000,00)	0,00	
	SISA LEBIH PEMBIAYAAN ANGGARAN (SILPA)	(670.750.000,00)	(823.658.148,00)	(152.908.148,00)	122,80	

Urusan Pemerintahan : 1

Bidang Pemerintahan : 1.02

Unit Organisasi : 1.02 . 1-02.0-00.0-00.01

Sub Unit Organisasi : 1.02 . 1-02.0-00.0-00.01 . 26

URUSAN PEMERINTAHAN WAJIB YANG BERKAITAN DENGAN PELAYANAN DASAR

Kesehatan

Dinas Kesehatan

UPTD Puskesmas Kuwarasan

KODE REKENING	URAIAN	JUMLAH (Rp)		BERTAMBAH / (BERKURANG)		DASAR HUKUM
		ANGGARAN SETELAH PERUBAHAN	REALISASI	(Rp)	(%)	
1	2	3	4	5 = 4 - 3	6	7
1.02 . 1-02.0-00.0-00.01 . 00 . 0.00 . 00 . 4	PENDAPATAN DAERAH PENDAPATAN ASLI DAERAH (PAD) - Lain-lain PAD yang Sah BELANJA DAERAH Program Pemenuhan Upaya Kesehatan Perorangan Dan Upaya Kesehatan Masyarakat <i>Penyediaan Layanan Kesehatan untuk UKM dan UKP Rujukan Tingkat Daerah Kabupaten/Kota</i> Pengelolaan Pelayanan Kesehatan Ibu Hamil BELANJA OPERASI - Belanja Barang dan Jasa Pengelolaan Pelayanan Kesehatan Ibu Bersalin BELANJA OPERASI - Belanja Barang dan Jasa Pengelolaan Pelayanan Kesehatan Bayi Baru Lahir BELANJA OPERASI - Belanja Barang dan Jasa Pengelolaan Pelayanan Kesehatan Balita BELANJA OPERASI - Belanja Barang dan Jasa Pengelolaan Pelayanan Kesehatan pada Usia Pendidikan Dasar BELANJA OPERASI - Belanja Barang dan Jasa Pengelolaan Pelayanan Kesehatan pada Usia Produktif BELANJA OPERASI - Belanja Barang dan Jasa Pengelolaan Pelayanan Kesehatan pada Usia Lanjut	2.192.000.000,00	1.869.191.535,00	(322.808.465,00)	85,27	
1.02 . 1-02.0-00.0-00.01 . 00 . 0.00 . 00 . 4 . 1		2.192.000.000,00	1.869.191.535,00	(322.808.465,00)	85,27	
1.02 . 1-02.0-00.0-00.01 . 00 . 0.00 . 00 . 4 . 1 . 4		2.192.000.000,00	1.869.191.535,00	(322.808.465,00)	85,27	
1.02 . 1-02.0-00.0-00.01 . 02 . 2.02 . 01 . 5		3.255.407.000,00	2.750.040.517,00	(505.366.483,00)	84,48	
1.02 . 1-02.0-00.0-00.01 . 02		3.255.407.000,00	2.750.040.517,00	(505.366.483,00)	84,48	
1.02 . 1-02.0-00.0-00.01 . 02 . 2.02		3.255.407.000,00	2.750.040.517,00	(505.366.483,00)	84,48	
1.02 . 1-02.0-00.0-00.01 . 02 . 2.02 . 01		40.820.000,00	40.820.000,00	0,00	100,00	
1.02 . 1-02.0-00.0-00.01 . 02 . 2.02 . 01 . 5 . 1		40.820.000,00	40.820.000,00	0,00	100,00	
1.02 . 1-02.0-00.0-00.01 . 02 . 2.02 . 01 . 5 . 1 . 2		40.820.000,00	40.820.000,00	0,00	100,00	
1.02 . 1-02.0-00.0-00.01 . 02 . 2.02 . 02		28.890.000,00	28.890.000,00	0,00	100,00	
1.02 . 1-02.0-00.0-00.01 . 02 . 2.02 . 02 . 5 . 1		28.890.000,00	28.890.000,00	0,00	100,00	
1.02 . 1-02.0-00.0-00.01 . 02 . 2.02 . 02 . 5 . 1 . 2		28.890.000,00	28.890.000,00	0,00	100,00	
1.02 . 1-02.0-00.0-00.01 . 02 . 2.02 . 03		2.460.000,00	2.460.000,00	0,00	100,00	
1.02 . 1-02.0-00.0-00.01 . 02 . 2.02 . 03 . 5 . 1		2.460.000,00	2.460.000,00	0,00	100,00	
1.02 . 1-02.0-00.0-00.01 . 02 . 2.02 . 03 . 5 . 1 . 2		2.460.000,00	2.460.000,00	0,00	100,00	
1.02 . 1-02.0-00.0-00.01 . 02 . 2.02 . 04		190.270.000,00	188.109.900,00	(2.160.100,00)	98,86	
1.02 . 1-02.0-00.0-00.01 . 02 . 2.02 . 04 . 5 . 1		190.270.000,00	188.109.900,00	(2.160.100,00)	98,86	
1.02 . 1-02.0-00.0-00.01 . 02 . 2.02 . 04 . 5 . 1 . 2		190.270.000,00	188.109.900,00	(2.160.100,00)	98,86	
1.02 . 1-02.0-00.0-00.01 . 02 . 2.02 . 05		6.000.000,00	6.000.000,00	0,00	100,00	
1.02 . 1-02.0-00.0-00.01 . 02 . 2.02 . 05 . 5 . 1		6.000.000,00	6.000.000,00	0,00	100,00	
1.02 . 1-02.0-00.0-00.01 . 02 . 2.02 . 05 . 5 . 1 . 2		6.000.000,00	6.000.000,00	0,00	100,00	
1.02 . 1-02.0-00.0-00.01 . 02 . 2.02 . 06		3.360.000,00	3.360.000,00	0,00	100,00	
1.02 . 1-02.0-00.0-00.01 . 02 . 2.02 . 06 . 5 . 1		3.360.000,00	3.360.000,00	0,00	100,00	
1.02 . 1-02.0-00.0-00.01 . 02 . 2.02 . 06 . 5 . 1 . 2		3.360.000,00	3.360.000,00	0,00	100,00	
1.02 . 1-02.0-00.0-00.01 . 02 . 2.02 . 07		5.100.000,00	5.100.000,00	0,00	100,00	

KODE REKENING	URAIAN	JUMLAH (Rp)		BERTAMBAH / (BERKURANG)		DASAR HUKUM
		ANGGARAN SETELAH PERUBAHAN	REALISASI	(Rp)	(%)	
1	2	3	4	5 = 4 - 3	6	7
1.02 . 1-02.0-00.0-00.01 . 02 . 2.02 . 07 . 5 . 1	BELANJA OPERASI	5.100.000,00	5.100.000,00	0,00	100,00	
1.02 . 1-02.0-00.0-00.01 . 02 . 2.02 . 07 . 5 . 1 . 2	- Belanja Barang dan Jasa	5.100.000,00	5.100.000,00	0,00	100,00	
1.02 . 1-02.0-00.0-00.01 . 02 . 2.02 . 08	Pengelolaan Pelayanan Kesehatan Penderita Hipertensi	1.620.000,00	1.620.000,00	0,00	100,00	
1.02 . 1-02.0-00.0-00.01 . 02 . 2.02 . 08 . 5 . 1	BELANJA OPERASI	1.620.000,00	1.620.000,00	0,00	100,00	
1.02 . 1-02.0-00.0-00.01 . 02 . 2.02 . 08 . 5 . 1 . 2	- Belanja Barang dan Jasa	1.620.000,00	1.620.000,00	0,00	100,00	
1.02 . 1-02.0-00.0-00.01 . 02 . 2.02 . 09	Pengelolaan Pelayanan Kesehatan Penderita Diabetes Melitus	2.499.000,00	2.499.000,00	0,00	100,00	
1.02 . 1-02.0-00.0-00.01 . 02 . 2.02 . 09 . 5 . 1	BELANJA OPERASI	2.499.000,00	2.499.000,00	0,00	100,00	
1.02 . 1-02.0-00.0-00.01 . 02 . 2.02 . 09 . 5 . 1 . 2	- Belanja Barang dan Jasa	2.499.000,00	2.499.000,00	0,00	100,00	
1.02 . 1-02.0-00.0-00.01 . 02 . 2.02 . 10	Pengelolaan Pelayanan Kesehatan Orang dengan Gangguan Jiwa Berat	5.720.000,00	5.720.000,00	0,00	100,00	
1.02 . 1-02.0-00.0-00.01 . 02 . 2.02 . 10 . 5 . 1	BELANJA OPERASI	5.720.000,00	5.720.000,00	0,00	100,00	
1.02 . 1-02.0-00.0-00.01 . 02 . 2.02 . 10 . 5 . 1 . 2	- Belanja Barang dan Jasa	5.720.000,00	5.720.000,00	0,00	100,00	
1.02 . 1-02.0-00.0-00.01 . 02 . 2.02 . 11	Pengelolaan Pelayanan Kesehatan Orang Terduga Tuberkulosis	6.965.000,00	6.965.000,00	0,00	100,00	
1.02 . 1-02.0-00.0-00.01 . 02 . 2.02 . 11 . 5 . 1	BELANJA OPERASI	6.965.000,00	6.965.000,00	0,00	100,00	
1.02 . 1-02.0-00.0-00.01 . 02 . 2.02 . 11 . 5 . 1 . 2	- Belanja Barang dan Jasa	6.965.000,00	6.965.000,00	0,00	100,00	
1.02 . 1-02.0-00.0-00.01 . 02 . 2.02 . 12	Pengelolaan Pelayanan Kesehatan Orang dengan Risiko Terinfeksi HIV	5.775.000,00	5.775.000,00	0,00	100,00	
1.02 . 1-02.0-00.0-00.01 . 02 . 2.02 . 12 . 5 . 1	BELANJA OPERASI	5.775.000,00	5.775.000,00	0,00	100,00	
1.02 . 1-02.0-00.0-00.01 . 02 . 2.02 . 12 . 5 . 1 . 2	- Belanja Barang dan Jasa	5.775.000,00	5.775.000,00	0,00	100,00	
1.02 . 1-02.0-00.0-00.01 . 02 . 2.02 . 13	Pengelolaan Pelayanan Kesehatan bagi Penduduk pada Kondisi Kejadian Luar Biasa (KLB)	253.838.000,00	154.218.000,00	(99.620.000,00)	60,75	
1.02 . 1-02.0-00.0-00.01 . 02 . 2.02 . 13 . 5 . 1	BELANJA OPERASI	253.838.000,00	154.218.000,00	(99.620.000,00)	60,75	
1.02 . 1-02.0-00.0-00.01 . 02 . 2.02 . 13 . 5 . 1 . 2	- Belanja Barang dan Jasa	253.838.000,00	154.218.000,00	(99.620.000,00)	60,75	
1.02 . 1-02.0-00.0-00.01 . 02 . 2.02 . 15	Pengelolaan Pelayanan Kesehatan Gizi Masyarakat	19.259.000,00	14.446.200,00	(4.812.800,00)	75,01	
1.02 . 1-02.0-00.0-00.01 . 02 . 2.02 . 15 . 5 . 1	BELANJA OPERASI	19.259.000,00	14.446.200,00	(4.812.800,00)	75,01	
1.02 . 1-02.0-00.0-00.01 . 02 . 2.02 . 15 . 5 . 1 . 2	- Belanja Barang dan Jasa	19.259.000,00	14.446.200,00	(4.812.800,00)	75,01	
1.02 . 1-02.0-00.0-00.01 . 02 . 2.02 . 17	Pengelolaan Pelayanan Kesehatan Lingkungan	37.344.000,00	37.343.600,00	(400,00)	100,00	
1.02 . 1-02.0-00.0-00.01 . 02 . 2.02 . 17 . 5 . 1	BELANJA OPERASI	37.344.000,00	37.343.600,00	(400,00)	100,00	
1.02 . 1-02.0-00.0-00.01 . 02 . 2.02 . 17 . 5 . 1 . 2	- Belanja Barang dan Jasa	37.344.000,00	37.343.600,00	(400,00)	100,00	
1.02 . 1-02.0-00.0-00.01 . 02 . 2.02 . 18	Pengelolaan Pelayanan Promosi Kesehatan	105.561.000,00	104.960.200,00	(600.800,00)	99,43	

KODE REKENING	URAIAN	JUMLAH (Rp)		BERTAMBAH / (BERKURANG)		DASAR HUKUM
		ANGGARAN SETELAH PERUBAHAN	REALISASI	(Rp)	(%)	
1	2	3	4	5 = 4 - 3	6	7
1.02 . 1-02.0-00.0-00.01 . 02 . 2.02 . 18 . 5 . 1	BELANJA OPERASI	105.561.000,00	104.960.200,00	(600.800,00)	99,43	
1.02 . 1-02.0-00.0-00.01 . 02 . 2.02 . 18 . 5 . 1 . 2	- Belanja Barang dan Jasa	105.561.000,00	104.960.200,00	(600.800,00)	99,43	
1.02 . 1-02.0-00.0-00.01 . 02 . 2.02 . 19	Pengelolaan Pelayanan Kesehatan Tradisional, Akupuntur, Asuhan Mandiri dan Tradisional Lainnya	5.630.000,00	5.630.000,00	0,00	100,00	
1.02 . 1-02.0-00.0-00.01 . 02 . 2.02 . 19 . 5 . 1	BELANJA OPERASI	5.630.000,00	5.630.000,00	0,00	100,00	
1.02 . 1-02.0-00.0-00.01 . 02 . 2.02 . 19 . 5 . 1 . 2	- Belanja Barang dan Jasa	5.630.000,00	5.630.000,00	0,00	100,00	
1.02 . 1-02.0-00.0-00.01 . 02 . 2.02 . 20	Pengelolaan Surveilans Kesehatan	2.520.000,00	2.520.000,00	0,00	100,00	
1.02 . 1-02.0-00.0-00.01 . 02 . 2.02 . 20 . 5 . 1	BELANJA OPERASI	2.520.000,00	2.520.000,00	0,00	100,00	
1.02 . 1-02.0-00.0-00.01 . 02 . 2.02 . 20 . 5 . 1 . 2	- Belanja Barang dan Jasa	2.520.000,00	2.520.000,00	0,00	100,00	
1.02 . 1-02.0-00.0-00.01 . 02 . 2.02 . 23	Pengelolaan Upaya Kesehatan Khusus	0,00	0,00	0,00	0,00	
1.02 . 1-02.0-00.0-00.01 . 02 . 2.02 . 23 . 5 . 1	BELANJA OPERASI	0,00	0,00	0,00	0,00	
1.02 . 1-02.0-00.0-00.01 . 02 . 2.02 . 23 . 5 . 1 . 2	- Belanja Barang dan Jasa	0,00	0,00	0,00	0,00	
1.02 . 1-02.0-00.0-00.01 . 02 . 2.02 . 25	Pelayanan Kesehatan Penyakit Menular dan Tidak Menular	1.619.000,00	1.618.900,00	(100,00)	99,99	
1.02 . 1-02.0-00.0-00.01 . 02 . 2.02 . 25 . 5 . 1	BELANJA OPERASI	1.619.000,00	1.618.900,00	(100,00)	99,99	
1.02 . 1-02.0-00.0-00.01 . 02 . 2.02 . 25 . 5 . 1 . 2	- Belanja Barang dan Jasa	1.619.000,00	1.618.900,00	(100,00)	99,99	
1.02 . 1-02.0-00.0-00.01 . 02 . 2.02 . 33	Operasional Pelayanan Puskesmas	2.530.157.000,00	2.131.984.717,00	(398.172.283,00)	84,26	
1.02 . 1-02.0-00.0-00.01 . 02 . 2.02 . 33 . 5 . 1	BELANJA OPERASI	2.163.918.000,00	1.791.664.717,00	(372.253.283,00)	82,80	
1.02 . 1-02.0-00.0-00.01 . 02 . 2.02 . 33 . 5 . 1 . 2	- Belanja Barang dan Jasa	2.163.918.000,00	1.791.664.717,00	(372.253.283,00)	82,80	
1.02 . 1-02.0-00.0-00.01 . 02 . 2.02 . 33 . 5 . 2	BELANJA MODAL	366.239.000,00	340.320.000,00	(25.919.000,00)	92,92	
1.02 . 1-02.0-00.0-00.01 . 02 . 2.02 . 33 . 5 . 2 . 2	- Belanja Modal Peralatan dan Mesin	366.239.000,00	340.320.000,00	(25.919.000,00)	92,92	
	SURPLUS / (DEFISIT)	(1.063.407.000,00)	(880.848.982,00)	182.558.018,00	82,83	
1.02 . 1-02.0-00.0-00.01 . 00 . 0.00 . 00 . 6	PEMBIAYAAN DAERAH	338.157.000,00	0,00	(338.157.000,00)	0,00	
1.02 . 1-02.0-00.0-00.01 . 00 . 0.00 . 00 . 6 . 1	PENERIMAAN PEMBIAYAAN	338.157.000,00	0,00	(338.157.000,00)	0,00	
1.02 . 1-02.0-00.0-00.01 . 00 . 0.00 . 00 . 6 . 1 . 1	- Sisa Lebih Perhitungan Anggaran Tahun Sebelumnya	338.157.000,00	0,00	(338.157.000,00)	0,00	
	PEMBIAYAAN NETTO	338.157.000,00	0,00	(338.157.000,00)	0,00	
	SISA LEBIH PEMBIAYAAN ANGGARAN (SILPA)	(725.250.000,00)	(880.848.982,00)	(155.598.982,00)	121,45	

Urusan Pemerintahan : 1

Bidang Pemerintahan : 1.02

Unit Organisasi : 1.02 . 1-02.0-00.0-00.01

Sub Unit Organisasi : 1.02 . 1-02.0-00.0-00.01 . 27

URUSAN PEMERINTAHAN WAJIB YANG BERKAITAN DENGAN PELAYANAN DASAR

Kesehatan

Dinas Kesehatan

UPTD Puskesmas Mirit

KODE REKENING	URAIAN	JUMLAH (Rp)		BERTAMBAH / (BERKURANG)		DASAR HUKUM
		ANGGARAN SETELAH PERUBAHAN	REALISASI	(Rp)	(%)	
1	2	3	4	5 = 4 - 3	6	7
1.02 . 1-02.0-00.0-00.01 . 00 . 0.00 . 00 . 4	PENDAPATAN DAERAH	2.800.000.000,00	2.449.534.566,00	(350.465.434,00)	87,48	
1.02 . 1-02.0-00.0-00.01 . 00 . 0.00 . 00 . 4 . 1		2.800.000.000,00	2.449.534.566,00	(350.465.434,00)	87,48	
1.02 . 1-02.0-00.0-00.01 . 00 . 0.00 . 00 . 4 . 1 . 4	PENDAPATAN ASLI DAERAH (PAD)	2.800.000.000,00	2.449.534.566,00	(350.465.434,00)	87,48	
	- Lain-lain PAD yang Sah					
1.02 . 1-02.0-00.0-00.01 . 02 . 2.02 . 01 . 5	BELANJA DAERAH	4.088.642.000,00	3.281.616.890,00	(807.025.110,00)	80,26	
1.02 . 1-02.0-00.0-00.01 . 02		4.088.642.000,00	3.281.616.890,00	(807.025.110,00)	80,26	
	Program Pemenuhan Upaya Kesehatan Perorangan Dan Upaya Kesehatan Masyarakat					
1.02 . 1-02.0-00.0-00.01 . 02 . 2.02	Penyediaan Layanan Kesehatan untuk UKM dan UKP Rujukan Tingkat Daerah Kabupaten/Kota	4.088.642.000,00	3.281.616.890,00	(807.025.110,00)	80,26	
1.02 . 1-02.0-00.0-00.01 . 02 . 2.02 . 01	Pengelolaan Pelayanan Kesehatan Ibu Hamil	30.620.000,00	30.485.150,00	(134.850,00)	99,56	
1.02 . 1-02.0-00.0-00.01 . 02 . 2.02 . 01 . 5 . 1	BELANJA OPERASI	30.620.000,00	30.485.150,00	(134.850,00)	99,56	
1.02 . 1-02.0-00.0-00.01 . 02 . 2.02 . 01 . 5 . 1 . 2	- Belanja Barang dan Jasa	30.620.000,00	30.485.150,00	(134.850,00)	99,56	
1.02 . 1-02.0-00.0-00.01 . 02 . 2.02 . 02	Pengelolaan Pelayanan Kesehatan Ibu Bersalin	17.280.000,00	17.228.900,00	(51.100,00)	99,70	
1.02 . 1-02.0-00.0-00.01 . 02 . 2.02 . 02 . 5 . 1	BELANJA OPERASI	17.280.000,00	17.228.900,00	(51.100,00)	99,70	
1.02 . 1-02.0-00.0-00.01 . 02 . 2.02 . 02 . 5 . 1 . 2	- Belanja Barang dan Jasa	17.280.000,00	17.228.900,00	(51.100,00)	99,70	
1.02 . 1-02.0-00.0-00.01 . 02 . 2.02 . 03	Pengelolaan Pelayanan Kesehatan Bayi Baru Lahir	16.045.000,00	15.949.300,00	(95.700,00)	99,40	
1.02 . 1-02.0-00.0-00.01 . 02 . 2.02 . 03 . 5 . 1	BELANJA OPERASI	16.045.000,00	15.949.300,00	(95.700,00)	99,40	
1.02 . 1-02.0-00.0-00.01 . 02 . 2.02 . 03 . 5 . 1 . 2	- Belanja Barang dan Jasa	16.045.000,00	15.949.300,00	(95.700,00)	99,40	
1.02 . 1-02.0-00.0-00.01 . 02 . 2.02 . 04	Pengelolaan Pelayanan Kesehatan Balita	13.165.000,00	13.110.600,00	(54.400,00)	99,59	
1.02 . 1-02.0-00.0-00.01 . 02 . 2.02 . 04 . 5 . 1	BELANJA OPERASI	13.165.000,00	13.110.600,00	(54.400,00)	99,59	
1.02 . 1-02.0-00.0-00.01 . 02 . 2.02 . 04 . 5 . 1 . 2	- Belanja Barang dan Jasa	13.165.000,00	13.110.600,00	(54.400,00)	99,59	
1.02 . 1-02.0-00.0-00.01 . 02 . 2.02 . 05	Pengelolaan Pelayanan Kesehatan pada Usia Pendidikan Dasar	6.892.000,00	6.885.200,00	(6.800,00)	99,90	
1.02 . 1-02.0-00.0-00.01 . 02 . 2.02 . 05 . 5 . 1	BELANJA OPERASI	6.892.000,00	6.885.200,00	(6.800,00)	99,90	
1.02 . 1-02.0-00.0-00.01 . 02 . 2.02 . 05 . 5 . 1 . 2	- Belanja Barang dan Jasa	6.892.000,00	6.885.200,00	(6.800,00)	99,90	
1.02 . 1-02.0-00.0-00.01 . 02 . 2.02 . 06	Pengelolaan Pelayanan Kesehatan pada Usia Produktif	26.288.000,00	26.212.400,00	(75.600,00)	99,71	
1.02 . 1-02.0-00.0-00.01 . 02 . 2.02 . 06 . 5 . 1	BELANJA OPERASI	26.288.000,00	26.212.400,00	(75.600,00)	99,71	
1.02 . 1-02.0-00.0-00.01 . 02 . 2.02 . 06 . 5 . 1 . 2	- Belanja Barang dan Jasa	26.288.000,00	26.212.400,00	(75.600,00)	99,71	
1.02 . 1-02.0-00.0-00.01 . 02 . 2.02 . 07	Pengelolaan Pelayanan Kesehatan pada Usia Lanjut	11.900.000,00	11.875.400,00	(24.600,00)	99,79	

KODE REKENING	URAIAN	JUMLAH (Rp)		BERTAMBAH / (BERKURANG)		DASAR HUKUM
		ANGGARAN SETELAH PERUBAHAN	REALISASI	(Rp)	(%)	
1	2	3	4	5 = 4 - 3	6	7
1.02 . 1-02.0-00.0-00.01 . 02 . 2.02 . 07 . 5 . 1	BELANJA OPERASI	11.900.000,00	11.875.400,00	(24.600,00)	99,79	
1.02 . 1-02.0-00.0-00.01 . 02 . 2.02 . 07 . 5 . 1 . 2	- Belanja Barang dan Jasa	11.900.000,00	11.875.400,00	(24.600,00)	99,79	
1.02 . 1-02.0-00.0-00.01 . 02 . 2.02 . 08	Pengelolaan Pelayanan Kesehatan Penderita Hipertensi	6.193.000,00	6.176.300,00	(16.700,00)	99,73	
1.02 . 1-02.0-00.0-00.01 . 02 . 2.02 . 08 . 5 . 1	BELANJA OPERASI	6.193.000,00	6.176.300,00	(16.700,00)	99,73	
1.02 . 1-02.0-00.0-00.01 . 02 . 2.02 . 08 . 5 . 1 . 2	- Belanja Barang dan Jasa	6.193.000,00	6.176.300,00	(16.700,00)	99,73	
1.02 . 1-02.0-00.0-00.01 . 02 . 2.02 . 09	Pengelolaan Pelayanan Kesehatan Penderita Diabetes Melitus	8.910.000,00	8.877.600,00	(32.400,00)	99,64	
1.02 . 1-02.0-00.0-00.01 . 02 . 2.02 . 09 . 5 . 1	BELANJA OPERASI	8.910.000,00	8.877.600,00	(32.400,00)	99,64	
1.02 . 1-02.0-00.0-00.01 . 02 . 2.02 . 09 . 5 . 1 . 2	- Belanja Barang dan Jasa	8.910.000,00	8.877.600,00	(32.400,00)	99,64	
1.02 . 1-02.0-00.0-00.01 . 02 . 2.02 . 10	Pengelolaan Pelayanan Kesehatan Orang dengan Gangguan Jiwa Berat	25.125.000,00	25.067.400,00	(57.600,00)	99,77	
1.02 . 1-02.0-00.0-00.01 . 02 . 2.02 . 10 . 5 . 1	BELANJA OPERASI	25.125.000,00	25.067.400,00	(57.600,00)	99,77	
1.02 . 1-02.0-00.0-00.01 . 02 . 2.02 . 10 . 5 . 1 . 2	- Belanja Barang dan Jasa	25.125.000,00	25.067.400,00	(57.600,00)	99,77	
1.02 . 1-02.0-00.0-00.01 . 02 . 2.02 . 11	Pengelolaan Pelayanan Kesehatan Orang Terduga Tuberkulosis	15.078.000,00	15.070.000,00	(8.000,00)	99,95	
1.02 . 1-02.0-00.0-00.01 . 02 . 2.02 . 11 . 5 . 1	BELANJA OPERASI	15.078.000,00	15.070.000,00	(8.000,00)	99,95	
1.02 . 1-02.0-00.0-00.01 . 02 . 2.02 . 11 . 5 . 1 . 2	- Belanja Barang dan Jasa	15.078.000,00	15.070.000,00	(8.000,00)	99,95	
1.02 . 1-02.0-00.0-00.01 . 02 . 2.02 . 12	Pengelolaan Pelayanan Kesehatan Orang dengan Risiko Terinfeksi HIV	2.590.000,00	2.572.600,00	(17.400,00)	99,33	
1.02 . 1-02.0-00.0-00.01 . 02 . 2.02 . 12 . 5 . 1	BELANJA OPERASI	2.590.000,00	2.572.600,00	(17.400,00)	99,33	
1.02 . 1-02.0-00.0-00.01 . 02 . 2.02 . 12 . 5 . 1 . 2	- Belanja Barang dan Jasa	2.590.000,00	2.572.600,00	(17.400,00)	99,33	
1.02 . 1-02.0-00.0-00.01 . 02 . 2.02 . 13	Pengelolaan Pelayanan Kesehatan bagi Penduduk pada Kondisi Kejadian Luar Biasa (KLB)	260.120.000,00	103.686.300,00	(156.433.700,00)	39,86	
1.02 . 1-02.0-00.0-00.01 . 02 . 2.02 . 13 . 5 . 1	BELANJA OPERASI	260.120.000,00	103.686.300,00	(156.433.700,00)	39,86	
1.02 . 1-02.0-00.0-00.01 . 02 . 2.02 . 13 . 5 . 1 . 2	- Belanja Barang dan Jasa	260.120.000,00	103.686.300,00	(156.433.700,00)	39,86	
1.02 . 1-02.0-00.0-00.01 . 02 . 2.02 . 15	Pengelolaan Pelayanan Kesehatan Gizi Masyarakat	43.703.000,00	42.987.450,00	(715.550,00)	98,36	
1.02 . 1-02.0-00.0-00.01 . 02 . 2.02 . 15 . 5 . 1	BELANJA OPERASI	43.703.000,00	42.987.450,00	(715.550,00)	98,36	
1.02 . 1-02.0-00.0-00.01 . 02 . 2.02 . 15 . 5 . 1 . 2	- Belanja Barang dan Jasa	43.703.000,00	42.987.450,00	(715.550,00)	98,36	
1.02 . 1-02.0-00.0-00.01 . 02 . 2.02 . 16	Pengelolaan Pelayanan Kesehatan Kerja dan Olahraga	9.290.000,00	9.285.000,00	(5.000,00)	99,95	
1.02 . 1-02.0-00.0-00.01 . 02 . 2.02 . 16 . 5 . 1	BELANJA OPERASI	9.290.000,00	9.285.000,00	(5.000,00)	99,95	
1.02 . 1-02.0-00.0-00.01 . 02 . 2.02 . 16 . 5 . 1 . 2	- Belanja Barang dan Jasa	9.290.000,00	9.285.000,00	(5.000,00)	99,95	
1.02 . 1-02.0-00.0-00.01 . 02 . 2.02 . 17	Pengelolaan Pelayanan Kesehatan Lingkungan	54.620.000,00	54.480.000,00	(140.000,00)	99,74	

KODE REKENING	URAIAN	JUMLAH (Rp)		BERTAMBAH / (BERKURANG)		DASAR HUKUM
		ANGGARAN SETELAH PERUBAHAN	REALISASI	(Rp)	(%)	
1	2	3	4	5 = 4 - 3	6	7
1.02 . 1-02.0-00.0-00.01 . 02 . 2.02 . 17 . 5 . 1	BELANJA OPERASI	54.620.000,00	54.480.000,00	(140.000,00)	99,74	
1.02 . 1-02.0-00.0-00.01 . 02 . 2.02 . 17 . 5 . 1 . 2	- Belanja Barang dan Jasa	54.620.000,00	54.480.000,00	(140.000,00)	99,74	
1.02 . 1-02.0-00.0-00.01 . 02 . 2.02 . 18	Pengelolaan Pelayanan Promosi Kesehatan	166.361.000,00	166.231.700,00	(129.300,00)	99,92	
1.02 . 1-02.0-00.0-00.01 . 02 . 2.02 . 18 . 5 . 1	BELANJA OPERASI	166.361.000,00	166.231.700,00	(129.300,00)	99,92	
1.02 . 1-02.0-00.0-00.01 . 02 . 2.02 . 18 . 5 . 1 . 2	- Belanja Barang dan Jasa	166.361.000,00	166.231.700,00	(129.300,00)	99,92	
1.02 . 1-02.0-00.0-00.01 . 02 . 2.02 . 19	Pengelolaan Pelayanan Kesehatan Tradisional, Akupuntur, Asuhan Mandiri dan Tradisional Lainnya	2.370.000,00	2.366.800,00	(3.200,00)	99,86	
1.02 . 1-02.0-00.0-00.01 . 02 . 2.02 . 19 . 5 . 1	BELANJA OPERASI	2.370.000,00	2.366.800,00	(3.200,00)	99,86	
1.02 . 1-02.0-00.0-00.01 . 02 . 2.02 . 19 . 5 . 1 . 2	- Belanja Barang dan Jasa	2.370.000,00	2.366.800,00	(3.200,00)	99,86	
1.02 . 1-02.0-00.0-00.01 . 02 . 2.02 . 20	Pengelolaan Surveilans Kesehatan	6.382.000,00	6.349.400,00	(32.600,00)	99,49	
1.02 . 1-02.0-00.0-00.01 . 02 . 2.02 . 20 . 5 . 1	BELANJA OPERASI	6.382.000,00	6.349.400,00	(32.600,00)	99,49	
1.02 . 1-02.0-00.0-00.01 . 02 . 2.02 . 20 . 5 . 1 . 2	- Belanja Barang dan Jasa	6.382.000,00	6.349.400,00	(32.600,00)	99,49	
1.02 . 1-02.0-00.0-00.01 . 02 . 2.02 . 25	Pelayanan Kesehatan Penyakit Menular dan Tidak Menular	20.268.000,00	20.228.400,00	(39.600,00)	99,80	
1.02 . 1-02.0-00.0-00.01 . 02 . 2.02 . 25 . 5 . 1	BELANJA OPERASI	20.268.000,00	20.228.400,00	(39.600,00)	99,80	
1.02 . 1-02.0-00.0-00.01 . 02 . 2.02 . 25 . 5 . 1 . 2	- Belanja Barang dan Jasa	20.268.000,00	20.228.400,00	(39.600,00)	99,80	
1.02 . 1-02.0-00.0-00.01 . 02 . 2.02 . 33	Operasional Pelayanan Puskesmas	3.345.442.000,00	2.696.490.990,00	(648.951.010,00)	80,60	
1.02 . 1-02.0-00.0-00.01 . 02 . 2.02 . 33 . 5 . 1	BELANJA OPERASI	3.157.077.000,00	2.546.471.990,00	(610.605.010,00)	80,66	
1.02 . 1-02.0-00.0-00.01 . 02 . 2.02 . 33 . 5 . 1 . 2	- Belanja Barang dan Jasa	3.157.077.000,00	2.546.471.990,00	(610.605.010,00)	80,66	
1.02 . 1-02.0-00.0-00.01 . 02 . 2.02 . 33 . 5 . 2	BELANJA MODAL	188.365.000,00	150.019.000,00	(38.346.000,00)	79,64	
1.02 . 1-02.0-00.0-00.01 . 02 . 2.02 . 33 . 5 . 2 . 2	- Belanja Modal Peralatan dan Mesin	185.655.000,00	147.319.000,00	(38.336.000,00)	79,35	
1.02 . 1-02.0-00.0-00.01 . 02 . 2.02 . 33 . 5 . 2 . 5	- Belanja Modal Aset Tetap Lainnya	2.710.000,00	2.700.000,00	(10.000,00)	99,63	
	SURPLUS / (DEFISIT)	(1.288.642.000,00)	(832.082.324,00)	456.559.676,00	64,57	
1.02 . 1-02.0-00.0-00.01 . 00 . 0.00 . 00 . 6	PEMBIAYAAN DAERAH	545.442.000,00	0,00	(545.442.000,00)	0,00	
1.02 . 1-02.0-00.0-00.01 . 00 . 0.00 . 00 . 6 . 1	PENERIMAAN PEMBIAYAAN	545.442.000,00	0,00	(545.442.000,00)	0,00	
1.02 . 1-02.0-00.0-00.01 . 00 . 0.00 . 00 . 6 . 1 . 1	- Sisa Lebih Perhitungan Anggaran Tahun Sebelumnya	545.442.000,00	0,00	(545.442.000,00)	0,00	
	PEMBIAYAAN NETTO	545.442.000,00	0,00	(545.442.000,00)	0,00	
	SISA LEBIH PEMBIAYAAN ANGGARAN (SILPA)	(743.200.000,00)	(832.082.324,00)	(88.882.324,00)	111,96	

Urusan Pemerintahan : 1

Bidang Pemerintahan : 1.02

Unit Organisasi : 1.02 . 1-02.0-00.0-00.01

Sub Unit Organisasi : 1.02 . 1-02.0-00.0-00.01 . 28

URUSAN PEMERINTAHAN WAJIB YANG BERKAITAN DENGAN PELAYANAN DASAR

Kesehatan

Dinas Kesehatan

UPTD Puskesmas Padureso

KODE REKENING	URAIAN	JUMLAH (Rp)		BERTAMBAH / (BERKURANG)		DASAR HUKUM
		ANGGARAN SETELAH PERUBAHAN	REALISASI	(Rp)	(%)	
1	2	3	4	5 = 4 - 3	6	7
1.02 . 1-02.0-00.0-00.01 . 00 . 0.00 . 00 . 4	PENDAPATAN DAERAH	1.195.000.000,00	1.090.163.359,00	(104.836.641,00)	91,23	
1.02 . 1-02.0-00.0-00.01 . 00 . 0.00 . 00 . 4 . 1		1.195.000.000,00	1.090.163.359,00	(104.836.641,00)	91,23	
1.02 . 1-02.0-00.0-00.01 . 00 . 0.00 . 00 . 4 . 1 . 4	PENDAPATAN ASLI DAERAH (PAD)	1.195.000.000,00	1.090.163.359,00	(104.836.641,00)	91,23	
	- Lain-lain PAD yang Sah					
1.02 . 1-02.0-00.0-00.01 . 02 . 2.02 . 01 . 5	BELANJA DAERAH	2.166.301.000,00	1.820.282.824,00	(346.018.176,00)	84,03	
1.02 . 1-02.0-00.0-00.01 . 02		2.166.301.000,00	1.820.282.824,00	(346.018.176,00)	84,03	
	Program Pemenuhan Upaya Kesehatan Perorangan Dan Upaya Kesehatan Masyarakat					
1.02 . 1-02.0-00.0-00.01 . 02 . 2.02	Penyediaan Layanan Kesehatan untuk UKM dan UKP Rujukan Tingkat Daerah Kabupaten/Kota	2.166.301.000,00	1.820.282.824,00	(346.018.176,00)	84,03	
1.02 . 1-02.0-00.0-00.01 . 02 . 2.02 . 01	Pengelolaan Pelayanan Kesehatan Ibu Hamil	17.861.000,00	17.861.000,00	0,00	100,00	
1.02 . 1-02.0-00.0-00.01 . 02 . 2.02 . 01 . 5 . 1	BELANJA OPERASI	17.861.000,00	17.861.000,00	0,00	100,00	
1.02 . 1-02.0-00.0-00.01 . 02 . 2.02 . 01 . 5 . 1 . 2	- Belanja Barang dan Jasa	17.861.000,00	17.861.000,00	0,00	100,00	
1.02 . 1-02.0-00.0-00.01 . 02 . 2.02 . 02	Pengelolaan Pelayanan Kesehatan Ibu Bersalin	4.560.000,00	4.458.000,00	(102.000,00)	97,76	
1.02 . 1-02.0-00.0-00.01 . 02 . 2.02 . 02 . 5 . 1	BELANJA OPERASI	4.560.000,00	4.458.000,00	(102.000,00)	97,76	
1.02 . 1-02.0-00.0-00.01 . 02 . 2.02 . 02 . 5 . 1 . 2	- Belanja Barang dan Jasa	4.560.000,00	4.458.000,00	(102.000,00)	97,76	
1.02 . 1-02.0-00.0-00.01 . 02 . 2.02 . 03	Pengelolaan Pelayanan Kesehatan Bayi Baru Lahir	7.200.000,00	7.200.000,00	0,00	100,00	
1.02 . 1-02.0-00.0-00.01 . 02 . 2.02 . 03 . 5 . 1	BELANJA OPERASI	7.200.000,00	7.200.000,00	0,00	100,00	
1.02 . 1-02.0-00.0-00.01 . 02 . 2.02 . 03 . 5 . 1 . 2	- Belanja Barang dan Jasa	7.200.000,00	7.200.000,00	0,00	100,00	
1.02 . 1-02.0-00.0-00.01 . 02 . 2.02 . 04	Pengelolaan Pelayanan Kesehatan Balita	150.784.000,00	144.264.000,00	(6.520.000,00)	95,68	
1.02 . 1-02.0-00.0-00.01 . 02 . 2.02 . 04 . 5 . 1	BELANJA OPERASI	150.784.000,00	144.264.000,00	(6.520.000,00)	95,68	
1.02 . 1-02.0-00.0-00.01 . 02 . 2.02 . 04 . 5 . 1 . 2	- Belanja Barang dan Jasa	150.784.000,00	144.264.000,00	(6.520.000,00)	95,68	
1.02 . 1-02.0-00.0-00.01 . 02 . 2.02 . 05	Pengelolaan Pelayanan Kesehatan pada Usia Pendidikan Dasar	28.471.000,00	26.445.000,00	(2.026.000,00)	92,88	
1.02 . 1-02.0-00.0-00.01 . 02 . 2.02 . 05 . 5 . 1	BELANJA OPERASI	28.471.000,00	26.445.000,00	(2.026.000,00)	92,88	
1.02 . 1-02.0-00.0-00.01 . 02 . 2.02 . 05 . 5 . 1 . 2	- Belanja Barang dan Jasa	28.471.000,00	26.445.000,00	(2.026.000,00)	92,88	
1.02 . 1-02.0-00.0-00.01 . 02 . 2.02 . 06	Pengelolaan Pelayanan Kesehatan pada Usia Produktif	4.050.000,00	4.050.000,00	0,00	100,00	
1.02 . 1-02.0-00.0-00.01 . 02 . 2.02 . 06 . 5 . 1	BELANJA OPERASI	4.050.000,00	4.050.000,00	0,00	100,00	
1.02 . 1-02.0-00.0-00.01 . 02 . 2.02 . 06 . 5 . 1 . 2	- Belanja Barang dan Jasa	4.050.000,00	4.050.000,00	0,00	100,00	
1.02 . 1-02.0-00.0-00.01 . 02 . 2.02 . 07	Pengelolaan Pelayanan Kesehatan pada Usia Lanjut	45.290.000,00	43.580.000,00	(1.710.000,00)	96,22	

KODE REKENING	URAIAN	JUMLAH (Rp)		BERTAMBAH / (BERKURANG)		DASAR HUKUM
		ANGGARAN SETELAH PERUBAHAN	REALISASI	(Rp)	(%)	
1	2	3	4	5 = 4 - 3	6	7
1.02 . 1-02.0-00.0-00.01 . 02 . 2.02 . 07 . 5 . 1	BELANJA OPERASI	45.290.000,00	43.580.000,00	(1.710.000,00)	96,22	
1.02 . 1-02.0-00.0-00.01 . 02 . 2.02 . 07 . 5 . 1 . 2	- Belanja Barang dan Jasa	45.290.000,00	43.580.000,00	(1.710.000,00)	96,22	
1.02 . 1-02.0-00.0-00.01 . 02 . 2.02 . 08	Pengelolaan Pelayanan Kesehatan Penderita Hipertensi	5.751.000,00	4.050.000,00	(1.701.000,00)	70,42	
1.02 . 1-02.0-00.0-00.01 . 02 . 2.02 . 08 . 5 . 1	BELANJA OPERASI	5.751.000,00	4.050.000,00	(1.701.000,00)	70,42	
1.02 . 1-02.0-00.0-00.01 . 02 . 2.02 . 08 . 5 . 1 . 2	- Belanja Barang dan Jasa	5.751.000,00	4.050.000,00	(1.701.000,00)	70,42	
1.02 . 1-02.0-00.0-00.01 . 02 . 2.02 . 09	Pengelolaan Pelayanan Kesehatan Penderita Diabetes Melitus	19.440.000,00	13.365.000,00	(6.075.000,00)	68,75	
1.02 . 1-02.0-00.0-00.01 . 02 . 2.02 . 09 . 5 . 1	BELANJA OPERASI	19.440.000,00	13.365.000,00	(6.075.000,00)	68,75	
1.02 . 1-02.0-00.0-00.01 . 02 . 2.02 . 09 . 5 . 1 . 2	- Belanja Barang dan Jasa	19.440.000,00	13.365.000,00	(6.075.000,00)	68,75	
1.02 . 1-02.0-00.0-00.01 . 02 . 2.02 . 10	Pengelolaan Pelayanan Kesehatan Orang dengan Gangguan Jiwa Berat	2.925.000,00	0,00	(2.925.000,00)	0,00	
1.02 . 1-02.0-00.0-00.01 . 02 . 2.02 . 10 . 5 . 1	BELANJA OPERASI	2.925.000,00	0,00	(2.925.000,00)	0,00	
1.02 . 1-02.0-00.0-00.01 . 02 . 2.02 . 10 . 5 . 1 . 2	- Belanja Barang dan Jasa	2.925.000,00	0,00	(2.925.000,00)	0,00	
1.02 . 1-02.0-00.0-00.01 . 02 . 2.02 . 11	Pengelolaan Pelayanan Kesehatan Orang Terduga Tuberkulosis	30.240.000,00	30.240.000,00	0,00	100,00	
1.02 . 1-02.0-00.0-00.01 . 02 . 2.02 . 11 . 5 . 1	BELANJA OPERASI	30.240.000,00	30.240.000,00	0,00	100,00	
1.02 . 1-02.0-00.0-00.01 . 02 . 2.02 . 11 . 5 . 1 . 2	- Belanja Barang dan Jasa	30.240.000,00	30.240.000,00	0,00	100,00	
1.02 . 1-02.0-00.0-00.01 . 02 . 2.02 . 12	Pengelolaan Pelayanan Kesehatan Orang dengan Risiko Terinfeksi HIV	0,00	0,00	0,00	0,00	
1.02 . 1-02.0-00.0-00.01 . 02 . 2.02 . 12 . 5 . 1	BELANJA OPERASI	0,00	0,00	0,00	0,00	
1.02 . 1-02.0-00.0-00.01 . 02 . 2.02 . 12 . 5 . 1 . 2	- Belanja Barang dan Jasa	0,00	0,00	0,00	0,00	
1.02 . 1-02.0-00.0-00.01 . 02 . 2.02 . 13	Pengelolaan Pelayanan Kesehatan bagi Penduduk pada Kondisi Kejadian Luar Biasa (KLB)	265.019.000,00	131.989.000,00	(133.030.000,00)	49,80	
1.02 . 1-02.0-00.0-00.01 . 02 . 2.02 . 13 . 5 . 1	BELANJA OPERASI	265.019.000,00	131.989.000,00	(133.030.000,00)	49,80	
1.02 . 1-02.0-00.0-00.01 . 02 . 2.02 . 13 . 5 . 1 . 2	- Belanja Barang dan Jasa	265.019.000,00	131.989.000,00	(133.030.000,00)	49,80	
1.02 . 1-02.0-00.0-00.01 . 02 . 2.02 . 15	Pengelolaan Pelayanan Kesehatan Gizi Masyarakat	42.838.000,00	35.790.000,00	(7.048.000,00)	83,55	
1.02 . 1-02.0-00.0-00.01 . 02 . 2.02 . 15 . 5 . 1	BELANJA OPERASI	42.838.000,00	35.790.000,00	(7.048.000,00)	83,55	
1.02 . 1-02.0-00.0-00.01 . 02 . 2.02 . 15 . 5 . 1 . 2	- Belanja Barang dan Jasa	42.838.000,00	35.790.000,00	(7.048.000,00)	83,55	
1.02 . 1-02.0-00.0-00.01 . 02 . 2.02 . 17	Pengelolaan Pelayanan Kesehatan Lingkungan	7.500.000,00	6.581.000,00	(919.000,00)	87,75	
1.02 . 1-02.0-00.0-00.01 . 02 . 2.02 . 17 . 5 . 1	BELANJA OPERASI	7.500.000,00	6.581.000,00	(919.000,00)	87,75	
1.02 . 1-02.0-00.0-00.01 . 02 . 2.02 . 17 . 5 . 1 . 2	- Belanja Barang dan Jasa	7.500.000,00	6.581.000,00	(919.000,00)	87,75	
1.02 . 1-02.0-00.0-00.01 . 02 . 2.02 . 18	Pengelolaan Pelayanan Promosi Kesehatan	77.672.000,00	71.460.000,00	(6.212.000,00)	92,00	

KODE REKENING	URAIAN	JUMLAH (Rp)		BERTAMBAH / (BERKURANG)		DASAR HUKUM
		ANGGARAN SETELAH PERUBAHAN	REALISASI	(Rp)	(%)	
1	2	3	4	5 = 4 - 3	6	7
1.02 . 1-02.0-00.0-00.01 . 02 . 2.02 . 18 . 5 . 1	BELANJA OPERASI	77.672.000,00	71.460.000,00	(6.212.000,00)	92,00	
1.02 . 1-02.0-00.0-00.01 . 02 . 2.02 . 18 . 5 . 1 . 2	- Belanja Barang dan Jasa	77.672.000,00	71.460.000,00	(6.212.000,00)	92,00	
1.02 . 1-02.0-00.0-00.01 . 02 . 2.02 . 25	Pelayanan Kesehatan Penyakit Menular dan Tidak Menular	47.598.000,00	43.250.000,00	(4.348.000,00)	90,87	
1.02 . 1-02.0-00.0-00.01 . 02 . 2.02 . 25 . 5 . 1	BELANJA OPERASI	47.598.000,00	43.250.000,00	(4.348.000,00)	90,87	
1.02 . 1-02.0-00.0-00.01 . 02 . 2.02 . 25 . 5 . 1 . 2	- Belanja Barang dan Jasa	47.598.000,00	43.250.000,00	(4.348.000,00)	90,87	
1.02 . 1-02.0-00.0-00.01 . 02 . 2.02 . 33	Operasional Pelayanan Puskesmas	1.409.102.000,00	1.235.699.824,00	(173.402.176,00)	87,69	
1.02 . 1-02.0-00.0-00.01 . 02 . 2.02 . 33 . 5 . 1	BELANJA OPERASI	1.325.609.000,00	1.174.206.824,00	(151.402.176,00)	88,58	
1.02 . 1-02.0-00.0-00.01 . 02 . 2.02 . 33 . 5 . 1 . 2	- Belanja Barang dan Jasa	1.325.609.000,00	1.174.206.824,00	(151.402.176,00)	88,58	
1.02 . 1-02.0-00.0-00.01 . 02 . 2.02 . 33 . 5 . 2	BELANJA MODAL	83.493.000,00	61.493.000,00	(22.000.000,00)	73,65	
1.02 . 1-02.0-00.0-00.01 . 02 . 2.02 . 33 . 5 . 2 . 2	- Belanja Modal Peralatan dan Mesin	83.493.000,00	61.493.000,00	(22.000.000,00)	73,65	
	SURPLUS / (DEFISIT)	(971.301.000,00)	(730.119.465,00)	241.181.535,00	75,17	
1.02 . 1-02.0-00.0-00.01 . 00 . 0.00 . 00 . 6	PEMBIAYAAN DAERAH	214.102.000,00	0,00	(214.102.000,00)	0,00	
1.02 . 1-02.0-00.0-00.01 . 00 . 0.00 . 00 . 6 . 1	PENERIMAAN PEMBIAYAAN	214.102.000,00	0,00	(214.102.000,00)	0,00	
1.02 . 1-02.0-00.0-00.01 . 00 . 0.00 . 00 . 6 . 1 . 1	- Sisa Lebih Perhitungan Anggaran Tahun Sebelumnya	214.102.000,00	0,00	(214.102.000,00)	0,00	
	PEMBIAYAAN NETTO	214.102.000,00	0,00	(214.102.000,00)	0,00	
	SISA LEBIH PEMBIAYAAN ANGGARAN (SILPA)	(757.199.000,00)	(730.119.465,00)	27.079.535,00	96,42	

Urusan Pemerintahan : 1

Bidang Pemerintahan : 1.02

Unit Organisasi : 1.02 . 1-02.0-00.0-00.01

Sub Unit Organisasi : 1.02 . 1-02.0-00.0-00.01 . 29

URUSAN PEMERINTAHAN WAJIB YANG BERKAITAN DENGAN PELAYANAN DASAR

Kesehatan

Dinas Kesehatan

UPTD Puskesmas Pejagoan

KODE REKENING	URAIAN	JUMLAH (Rp)		BERTAMBAH / (BERKURANG)		DASAR HUKUM
		ANGGARAN SETELAH PERUBAHAN	REALISASI	(Rp)	(%)	
1	2	3	4	5 = 4 - 3	6	7
1.02 . 1-02.0-00.0-00.01 . 00 . 0.00 . 00 . 4	PENDAPATAN DAERAH PENDAPATAN ASLI DAERAH (PAD) - Lain-lain PAD yang Sah BELANJA DAERAH Program Pemenuhan Upaya Kesehatan Perorangan Dan Upaya Kesehatan Masyarakat <i>Penyediaan Layanan Kesehatan untuk UKM dan UKP Rujukan Tingkat Daerah Kabupaten/Kota</i> Pengelolaan Pelayanan Kesehatan Ibu Hamil BELANJA OPERASI - Belanja Barang dan Jasa Pengelolaan Pelayanan Kesehatan Ibu Bersalin BELANJA OPERASI - Belanja Barang dan Jasa Pengelolaan Pelayanan Kesehatan Bayi Baru Lahir BELANJA OPERASI - Belanja Barang dan Jasa Pengelolaan Pelayanan Kesehatan Balita BELANJA OPERASI - Belanja Barang dan Jasa Pengelolaan Pelayanan Kesehatan pada Usia Pendidikan Dasar BELANJA OPERASI - Belanja Barang dan Jasa Pengelolaan Pelayanan Kesehatan pada Usia Produktif BELANJA OPERASI - Belanja Barang dan Jasa Pengelolaan Pelayanan Kesehatan pada Usia Lanjut	3.150.000.000,00	2.707.216.347,00	(442.783.653,00)	85,94	
1.02 . 1-02.0-00.0-00.01 . 00 . 0.00 . 00 . 4 . 1		3.150.000.000,00	2.707.216.347,00	(442.783.653,00)	85,94	
1.02 . 1-02.0-00.0-00.01 . 00 . 0.00 . 00 . 4 . 1 . 4		3.150.000.000,00	2.707.216.347,00	(442.783.653,00)	85,94	
1.02 . 1-02.0-00.0-00.01 . 02 . 2.02 . 01 . 5		4.367.690.000,00	3.659.987.807,00	(707.702.193,00)	83,80	
1.02 . 1-02.0-00.0-00.01 . 02		4.367.690.000,00	3.659.987.807,00	(707.702.193,00)	83,80	
1.02 . 1-02.0-00.0-00.01 . 02 . 2.02		4.367.690.000,00	3.659.987.807,00	(707.702.193,00)	83,80	
1.02 . 1-02.0-00.0-00.01 . 02 . 2.02 . 01		19.555.000,00	19.555.000,00	0,00	100,00	
1.02 . 1-02.0-00.0-00.01 . 02 . 2.02 . 01 . 5 . 1		19.555.000,00	19.555.000,00	0,00	100,00	
1.02 . 1-02.0-00.0-00.01 . 02 . 2.02 . 01 . 5 . 1 . 2		19.555.000,00	19.555.000,00	0,00	100,00	
1.02 . 1-02.0-00.0-00.01 . 02 . 2.02 . 02		5.660.000,00	5.660.000,00	0,00	100,00	
1.02 . 1-02.0-00.0-00.01 . 02 . 2.02 . 02 . 5 . 1		5.660.000,00	5.660.000,00	0,00	100,00	
1.02 . 1-02.0-00.0-00.01 . 02 . 2.02 . 02 . 5 . 1 . 2		5.660.000,00	5.660.000,00	0,00	100,00	
1.02 . 1-02.0-00.0-00.01 . 02 . 2.02 . 03		2.400.000,00	2.400.000,00	0,00	100,00	
1.02 . 1-02.0-00.0-00.01 . 02 . 2.02 . 03 . 5 . 1		2.400.000,00	2.400.000,00	0,00	100,00	
1.02 . 1-02.0-00.0-00.01 . 02 . 2.02 . 03 . 5 . 1 . 2		2.400.000,00	2.400.000,00	0,00	100,00	
1.02 . 1-02.0-00.0-00.01 . 02 . 2.02 . 04		113.205.000,00	113.205.000,00	0,00	100,00	
1.02 . 1-02.0-00.0-00.01 . 02 . 2.02 . 04 . 5 . 1		113.205.000,00	113.205.000,00	0,00	100,00	
1.02 . 1-02.0-00.0-00.01 . 02 . 2.02 . 04 . 5 . 1 . 2		113.205.000,00	113.205.000,00	0,00	100,00	
1.02 . 1-02.0-00.0-00.01 . 02 . 2.02 . 05		3.050.000,00	3.050.000,00	0,00	100,00	
1.02 . 1-02.0-00.0-00.01 . 02 . 2.02 . 05 . 5 . 1		3.050.000,00	3.050.000,00	0,00	100,00	
1.02 . 1-02.0-00.0-00.01 . 02 . 2.02 . 05 . 5 . 1 . 2		3.050.000,00	3.050.000,00	0,00	100,00	
1.02 . 1-02.0-00.0-00.01 . 02 . 2.02 . 06		2.200.000,00	2.200.000,00	0,00	100,00	
1.02 . 1-02.0-00.0-00.01 . 02 . 2.02 . 06 . 5 . 1		2.200.000,00	2.200.000,00	0,00	100,00	
1.02 . 1-02.0-00.0-00.01 . 02 . 2.02 . 06 . 5 . 1 . 2		2.200.000,00	2.200.000,00	0,00	100,00	
1.02 . 1-02.0-00.0-00.01 . 02 . 2.02 . 07		5.710.000,00	5.710.000,00	0,00	100,00	

KODE REKENING	URAIAN	JUMLAH (Rp)		BERTAMBAH / (BERKURANG)		DASAR HUKUM
		ANGGARAN SETELAH PERUBAHAN	REALISASI	(Rp)	(%)	
1	2	3	4	5 = 4 - 3	6	7
1.02 . 1-02.0-00.0-00.01 . 02 . 2.02 . 07 . 5 . 1	BELANJA OPERASI	5.710.000,00	5.710.000,00	0,00	100,00	
1.02 . 1-02.0-00.0-00.01 . 02 . 2.02 . 07 . 5 . 1 . 2	- Belanja Barang dan Jasa	5.710.000,00	5.710.000,00	0,00	100,00	
1.02 . 1-02.0-00.0-00.01 . 02 . 2.02 . 08	Pengelolaan Pelayanan Kesehatan Penderita Hipertensi	0,00	0,00	0,00	0,00	
1.02 . 1-02.0-00.0-00.01 . 02 . 2.02 . 08 . 5 . 1	BELANJA OPERASI	0,00	0,00	0,00	0,00	
1.02 . 1-02.0-00.0-00.01 . 02 . 2.02 . 08 . 5 . 1 . 2	- Belanja Barang dan Jasa	0,00	0,00	0,00	0,00	
1.02 . 1-02.0-00.0-00.01 . 02 . 2.02 . 09	Pengelolaan Pelayanan Kesehatan Penderita Diabetes Melitus	5.200.000,00	5.200.000,00	0,00	100,00	
1.02 . 1-02.0-00.0-00.01 . 02 . 2.02 . 09 . 5 . 1	BELANJA OPERASI	5.200.000,00	5.200.000,00	0,00	100,00	
1.02 . 1-02.0-00.0-00.01 . 02 . 2.02 . 09 . 5 . 1 . 2	- Belanja Barang dan Jasa	5.200.000,00	5.200.000,00	0,00	100,00	
1.02 . 1-02.0-00.0-00.01 . 02 . 2.02 . 10	Pengelolaan Pelayanan Kesehatan Orang dengan Gangguan Jiwa Berat	24.120.000,00	24.120.000,00	0,00	100,00	
1.02 . 1-02.0-00.0-00.01 . 02 . 2.02 . 10 . 5 . 1	BELANJA OPERASI	24.120.000,00	24.120.000,00	0,00	100,00	
1.02 . 1-02.0-00.0-00.01 . 02 . 2.02 . 10 . 5 . 1 . 2	- Belanja Barang dan Jasa	24.120.000,00	24.120.000,00	0,00	100,00	
1.02 . 1-02.0-00.0-00.01 . 02 . 2.02 . 11	Pengelolaan Pelayanan Kesehatan Orang Terduga Tuberkulosis	10.620.000,00	10.620.000,00	0,00	100,00	
1.02 . 1-02.0-00.0-00.01 . 02 . 2.02 . 11 . 5 . 1	BELANJA OPERASI	10.620.000,00	10.620.000,00	0,00	100,00	
1.02 . 1-02.0-00.0-00.01 . 02 . 2.02 . 11 . 5 . 1 . 2	- Belanja Barang dan Jasa	10.620.000,00	10.620.000,00	0,00	100,00	
1.02 . 1-02.0-00.0-00.01 . 02 . 2.02 . 12	Pengelolaan Pelayanan Kesehatan Orang dengan Risiko Terinfeksi HIV	6.030.000,00	6.030.000,00	0,00	100,00	
1.02 . 1-02.0-00.0-00.01 . 02 . 2.02 . 12 . 5 . 1	BELANJA OPERASI	6.030.000,00	6.030.000,00	0,00	100,00	
1.02 . 1-02.0-00.0-00.01 . 02 . 2.02 . 12 . 5 . 1 . 2	- Belanja Barang dan Jasa	6.030.000,00	6.030.000,00	0,00	100,00	
1.02 . 1-02.0-00.0-00.01 . 02 . 2.02 . 13	Pengelolaan Pelayanan Kesehatan bagi Penduduk pada Kondisi Kejadian Luar Biasa (KLB)	245.838.000,00	60.508.000,00	(185.330.000,00)	24,61	
1.02 . 1-02.0-00.0-00.01 . 02 . 2.02 . 13 . 5 . 1	BELANJA OPERASI	245.838.000,00	60.508.000,00	(185.330.000,00)	24,61	
1.02 . 1-02.0-00.0-00.01 . 02 . 2.02 . 13 . 5 . 1 . 2	- Belanja Barang dan Jasa	245.838.000,00	60.508.000,00	(185.330.000,00)	24,61	
1.02 . 1-02.0-00.0-00.01 . 02 . 2.02 . 15	Pengelolaan Pelayanan Kesehatan Gizi Masyarakat	36.900.000,00	36.900.000,00	0,00	100,00	
1.02 . 1-02.0-00.0-00.01 . 02 . 2.02 . 15 . 5 . 1	BELANJA OPERASI	36.900.000,00	36.900.000,00	0,00	100,00	
1.02 . 1-02.0-00.0-00.01 . 02 . 2.02 . 15 . 5 . 1 . 2	- Belanja Barang dan Jasa	36.900.000,00	36.900.000,00	0,00	100,00	
1.02 . 1-02.0-00.0-00.01 . 02 . 2.02 . 17	Pengelolaan Pelayanan Kesehatan Lingkungan	11.800.000,00	11.800.000,00	0,00	100,00	
1.02 . 1-02.0-00.0-00.01 . 02 . 2.02 . 17 . 5 . 1	BELANJA OPERASI	11.800.000,00	11.800.000,00	0,00	100,00	
1.02 . 1-02.0-00.0-00.01 . 02 . 2.02 . 17 . 5 . 1 . 2	- Belanja Barang dan Jasa	11.800.000,00	11.800.000,00	0,00	100,00	
1.02 . 1-02.0-00.0-00.01 . 02 . 2.02 . 18	Pengelolaan Pelayanan Promosi Kesehatan	162.495.000,00	162.495.000,00	0,00	100,00	

KODE REKENING	URAIAN	JUMLAH (Rp)		BERTAMBAH / (BERKURANG)		DASAR HUKUM
		ANGGARAN SETELAH PERUBAHAN	REALISASI	(Rp)	(%)	
1	2	3	4	5 = 4 - 3	6	7
1.02 . 1-02.0-00.0-00.01 . 02 . 2.02 . 18 . 5 . 1	BELANJA OPERASI	162.495.000,00	162.495.000,00	0,00	100,00	
1.02 . 1-02.0-00.0-00.01 . 02 . 2.02 . 18 . 5 . 1 . 2	- Belanja Barang dan Jasa	162.495.000,00	162.495.000,00	0,00	100,00	
1.02 . 1-02.0-00.0-00.01 . 02 . 2.02 . 20	Pengelolaan Surveilans Kesehatan	21.820.000,00	21.820.000,00	0,00	100,00	
1.02 . 1-02.0-00.0-00.01 . 02 . 2.02 . 20 . 5 . 1	BELANJA OPERASI	21.820.000,00	21.820.000,00	0,00	100,00	
1.02 . 1-02.0-00.0-00.01 . 02 . 2.02 . 20 . 5 . 1 . 2	- Belanja Barang dan Jasa	21.820.000,00	21.820.000,00	0,00	100,00	
1.02 . 1-02.0-00.0-00.01 . 02 . 2.02 . 25	Pelayanan Kesehatan Penyakit Menular dan Tidak Menular	25.750.000,00	25.750.000,00	0,00	100,00	
1.02 . 1-02.0-00.0-00.01 . 02 . 2.02 . 25 . 5 . 1	BELANJA OPERASI	25.750.000,00	25.750.000,00	0,00	100,00	
1.02 . 1-02.0-00.0-00.01 . 02 . 2.02 . 25 . 5 . 1 . 2	- Belanja Barang dan Jasa	25.750.000,00	25.750.000,00	0,00	100,00	
1.02 . 1-02.0-00.0-00.01 . 02 . 2.02 . 33	Operasional Pelayanan Puskesmas	3.665.337.000,00	3.142.964.807,00	(522.372.193,00)	85,75	
1.02 . 1-02.0-00.0-00.01 . 02 . 2.02 . 33 . 5 . 1	BELANJA OPERASI	3.473.145.000,00	3.048.045.807,00	(425.099.193,00)	87,76	
1.02 . 1-02.0-00.0-00.01 . 02 . 2.02 . 33 . 5 . 1 . 2	- Belanja Barang dan Jasa	3.473.145.000,00	3.048.045.807,00	(425.099.193,00)	87,76	
1.02 . 1-02.0-00.0-00.01 . 02 . 2.02 . 33 . 5 . 2	BELANJA MODAL	192.192.000,00	94.919.000,00	(97.273.000,00)	49,39	
1.02 . 1-02.0-00.0-00.01 . 02 . 2.02 . 33 . 5 . 2 . 2	- Belanja Modal Peralatan dan Mesin	118.725.000,00	76.452.000,00	(42.273.000,00)	64,39	
1.02 . 1-02.0-00.0-00.01 . 02 . 2.02 . 33 . 5 . 2 . 3	- Belanja Modal Gedung dan Bangunan	73.467.000,00	18.467.000,00	(55.000.000,00)	25,14	
	SURPLUS / (DEFISIT)	(1.217.690.000,00)	(952.771.460,00)	264.918.540,00	78,24	
1.02 . 1-02.0-00.0-00.01 . 00 . 0.00 . 00 . 6	PEMBIAYAAN DAERAH	515.337.000,00	0,00	(515.337.000,00)	0,00	
1.02 . 1-02.0-00.0-00.01 . 00 . 0.00 . 00 . 6 . 1	PENERIMAAN PEMBIAYAAN	515.337.000,00	0,00	(515.337.000,00)	0,00	
1.02 . 1-02.0-00.0-00.01 . 00 . 0.00 . 00 . 6 . 1 . 1	- Sisa Lebih Perhitungan Anggaran Tahun Sebelumnya	515.337.000,00	0,00	(515.337.000,00)	0,00	
	PEMBIAYAAN NETTO	515.337.000,00	0,00	(515.337.000,00)	0,00	
	SISA LEBIH PEMBIAYAAN ANGGARAN (SILPA)	(702.353.000,00)	(952.771.460,00)	(250.418.460,00)	135,65	

Urusan Pemerintahan : 1

Bidang Pemerintahan : 1.02

Unit Organisasi : 1.02 . 1-02.0-00.0-00.01

Sub Unit Organisasi : 1.02 . 1-02.0-00.0-00.01 . 30

URUSAN PEMERINTAHAN WAJIB YANG BERKAITAN DENGAN PELAYANAN DASAR

Kesehatan

Dinas Kesehatan

UPTD Puskesmas Petanahan

KODE REKENING	URAIAN	JUMLAH (Rp)		BERTAMBAH / (BERKURANG)		DASAR HUKUM
		ANGGARAN SETELAH PERUBAHAN	REALISASI	(Rp)	(%)	
1	2	3	4	5 = 4 - 3	6	7
1.02 . 1-02.0-00.0-00.01 . 00 . 0.00 . 00 . 4	PENDAPATAN DAERAH PENDAPATAN ASLI DAERAH (PAD) - Lain-lain PAD yang Sah BELANJA DAERAH Program Pemenuhan Upaya Kesehatan Perorangan Dan Upaya Kesehatan Masyarakat <i>Penyediaan Layanan Kesehatan untuk UKM dan UKP Rujukan Tingkat Daerah Kabupaten/Kota</i> Pengelolaan Pelayanan Kesehatan Ibu Hamil BELANJA OPERASI - Belanja Barang dan Jasa Pengelolaan Pelayanan Kesehatan Ibu Bersalin BELANJA OPERASI - Belanja Barang dan Jasa Pengelolaan Pelayanan Kesehatan Bayi Baru Lahir BELANJA OPERASI - Belanja Barang dan Jasa Pengelolaan Pelayanan Kesehatan Balita BELANJA OPERASI - Belanja Barang dan Jasa Pengelolaan Pelayanan Kesehatan pada Usia Pendidikan Dasar BELANJA OPERASI - Belanja Barang dan Jasa Pengelolaan Pelayanan Kesehatan pada Usia Produktif BELANJA OPERASI - Belanja Barang dan Jasa Pengelolaan Pelayanan Kesehatan pada Usia Lanjut	3.010.846.000,00	2.622.321.667,00	(388.524.333,00)	87,10	
1.02 . 1-02.0-00.0-00.01 . 00 . 0.00 . 00 . 4 . 1		3.010.846.000,00	2.622.321.667,00	(388.524.333,00)	87,10	
1.02 . 1-02.0-00.0-00.01 . 00 . 0.00 . 00 . 4 . 1 . 4		3.010.846.000,00	2.622.321.667,00	(388.524.333,00)	87,10	
1.02 . 1-02.0-00.0-00.01 . 02 . 2.02 . 01 . 5		4.635.305.000,00	4.039.911.551,00	(595.393.449,00)	87,16	
1.02 . 1-02.0-00.0-00.01 . 02		4.635.305.000,00	4.039.911.551,00	(595.393.449,00)	87,16	
1.02 . 1-02.0-00.0-00.01 . 02 . 2.02		4.635.305.000,00	4.039.911.551,00	(595.393.449,00)	87,16	
1.02 . 1-02.0-00.0-00.01 . 02 . 2.02 . 01		31.470.000,00	31.469.750,00	(250,00)	100,00	
1.02 . 1-02.0-00.0-00.01 . 02 . 2.02 . 01 . 5 . 1		31.470.000,00	31.469.750,00	(250,00)	100,00	
1.02 . 1-02.0-00.0-00.01 . 02 . 2.02 . 01 . 5 . 1 . 2		31.470.000,00	31.469.750,00	(250,00)	100,00	
1.02 . 1-02.0-00.0-00.01 . 02 . 2.02 . 02		15.575.000,00	15.574.250,00	(750,00)	100,00	
1.02 . 1-02.0-00.0-00.01 . 02 . 2.02 . 02 . 5 . 1		15.575.000,00	15.574.250,00	(750,00)	100,00	
1.02 . 1-02.0-00.0-00.01 . 02 . 2.02 . 02 . 5 . 1 . 2		15.575.000,00	15.574.250,00	(750,00)	100,00	
1.02 . 1-02.0-00.0-00.01 . 02 . 2.02 . 03		3.510.000,00	3.510.000,00	0,00	100,00	
1.02 . 1-02.0-00.0-00.01 . 02 . 2.02 . 03 . 5 . 1		3.510.000,00	3.510.000,00	0,00	100,00	
1.02 . 1-02.0-00.0-00.01 . 02 . 2.02 . 03 . 5 . 1 . 2		3.510.000,00	3.510.000,00	0,00	100,00	
1.02 . 1-02.0-00.0-00.01 . 02 . 2.02 . 04		11.130.000,00	11.130.000,00	0,00	100,00	
1.02 . 1-02.0-00.0-00.01 . 02 . 2.02 . 04 . 5 . 1		11.130.000,00	11.130.000,00	0,00	100,00	
1.02 . 1-02.0-00.0-00.01 . 02 . 2.02 . 04 . 5 . 1 . 2		11.130.000,00	11.130.000,00	0,00	100,00	
1.02 . 1-02.0-00.0-00.01 . 02 . 2.02 . 05		10.860.000,00	10.860.000,00	0,00	100,00	
1.02 . 1-02.0-00.0-00.01 . 02 . 2.02 . 05 . 5 . 1		10.860.000,00	10.860.000,00	0,00	100,00	
1.02 . 1-02.0-00.0-00.01 . 02 . 2.02 . 05 . 5 . 1 . 2		10.860.000,00	10.860.000,00	0,00	100,00	
1.02 . 1-02.0-00.0-00.01 . 02 . 2.02 . 06		7.825.000,00	7.825.000,00	0,00	100,00	
1.02 . 1-02.0-00.0-00.01 . 02 . 2.02 . 06 . 5 . 1		7.825.000,00	7.825.000,00	0,00	100,00	
1.02 . 1-02.0-00.0-00.01 . 02 . 2.02 . 06 . 5 . 1 . 2		7.825.000,00	7.825.000,00	0,00	100,00	
1.02 . 1-02.0-00.0-00.01 . 02 . 2.02 . 07		26.307.000,00	26.307.000,00	0,00	100,00	

KODE REKENING	URAIAN	JUMLAH (Rp)		BERTAMBAH / (BERKURANG)		DASAR HUKUM
		ANGGARAN SETELAH PERUBAHAN	REALISASI	(Rp)	(%)	
1	2	3	4	5 = 4 - 3	6	7
1.02 . 1-02.0-00.0-00.01 . 02 . 2.02 . 07 . 5 . 1	BELANJA OPERASI	26.307.000,00	26.307.000,00	0,00	100,00	
1.02 . 1-02.0-00.0-00.01 . 02 . 2.02 . 07 . 5 . 1 . 2	- Belanja Barang dan Jasa	26.307.000,00	26.307.000,00	0,00	100,00	
1.02 . 1-02.0-00.0-00.01 . 02 . 2.02 . 08	Pengelolaan Pelayanan Kesehatan Penderita Hipertensi	33.705.000,00	33.705.000,00	0,00	100,00	
1.02 . 1-02.0-00.0-00.01 . 02 . 2.02 . 08 . 5 . 1	BELANJA OPERASI	33.705.000,00	33.705.000,00	0,00	100,00	
1.02 . 1-02.0-00.0-00.01 . 02 . 2.02 . 08 . 5 . 1 . 2	- Belanja Barang dan Jasa	33.705.000,00	33.705.000,00	0,00	100,00	
1.02 . 1-02.0-00.0-00.01 . 02 . 2.02 . 09	Pengelolaan Pelayanan Kesehatan Penderita Diabetes Melitus	3.400.000,00	3.400.000,00	0,00	100,00	
1.02 . 1-02.0-00.0-00.01 . 02 . 2.02 . 09 . 5 . 1	BELANJA OPERASI	3.400.000,00	3.400.000,00	0,00	100,00	
1.02 . 1-02.0-00.0-00.01 . 02 . 2.02 . 09 . 5 . 1 . 2	- Belanja Barang dan Jasa	3.400.000,00	3.400.000,00	0,00	100,00	
1.02 . 1-02.0-00.0-00.01 . 02 . 2.02 . 10	Pengelolaan Pelayanan Kesehatan Orang dengan Gangguan Jiwa Berat	5.494.000,00	5.493.750,00	(250,00)	100,00	
1.02 . 1-02.0-00.0-00.01 . 02 . 2.02 . 10 . 5 . 1	BELANJA OPERASI	5.494.000,00	5.493.750,00	(250,00)	100,00	
1.02 . 1-02.0-00.0-00.01 . 02 . 2.02 . 10 . 5 . 1 . 2	- Belanja Barang dan Jasa	5.494.000,00	5.493.750,00	(250,00)	100,00	
1.02 . 1-02.0-00.0-00.01 . 02 . 2.02 . 11	Pengelolaan Pelayanan Kesehatan Orang Terduga Tuberkulosis	10.395.000,00	10.390.000,00	(5.000,00)	99,95	
1.02 . 1-02.0-00.0-00.01 . 02 . 2.02 . 11 . 5 . 1	BELANJA OPERASI	10.395.000,00	10.390.000,00	(5.000,00)	99,95	
1.02 . 1-02.0-00.0-00.01 . 02 . 2.02 . 11 . 5 . 1 . 2	- Belanja Barang dan Jasa	10.395.000,00	10.390.000,00	(5.000,00)	99,95	
1.02 . 1-02.0-00.0-00.01 . 02 . 2.02 . 12	Pengelolaan Pelayanan Kesehatan Orang dengan Risiko Terinfeksi HIV	1.700.000,00	1.700.000,00	0,00	100,00	
1.02 . 1-02.0-00.0-00.01 . 02 . 2.02 . 12 . 5 . 1	BELANJA OPERASI	1.700.000,00	1.700.000,00	0,00	100,00	
1.02 . 1-02.0-00.0-00.01 . 02 . 2.02 . 12 . 5 . 1 . 2	- Belanja Barang dan Jasa	1.700.000,00	1.700.000,00	0,00	100,00	
1.02 . 1-02.0-00.0-00.01 . 02 . 2.02 . 13	Pengelolaan Pelayanan Kesehatan bagi Penduduk pada Kondisi Kejadian Luar Biasa (KLB)	256.095.000,00	94.679.750,00	(161.415.250,00)	36,97	
1.02 . 1-02.0-00.0-00.01 . 02 . 2.02 . 13 . 5 . 1	BELANJA OPERASI	256.095.000,00	94.679.750,00	(161.415.250,00)	36,97	
1.02 . 1-02.0-00.0-00.01 . 02 . 2.02 . 13 . 5 . 1 . 2	- Belanja Barang dan Jasa	256.095.000,00	94.679.750,00	(161.415.250,00)	36,97	
1.02 . 1-02.0-00.0-00.01 . 02 . 2.02 . 15	Pengelolaan Pelayanan Kesehatan Gizi Masyarakat	51.349.000,00	51.348.800,00	(200,00)	100,00	
1.02 . 1-02.0-00.0-00.01 . 02 . 2.02 . 15 . 5 . 1	BELANJA OPERASI	51.349.000,00	51.348.800,00	(200,00)	100,00	
1.02 . 1-02.0-00.0-00.01 . 02 . 2.02 . 15 . 5 . 1 . 2	- Belanja Barang dan Jasa	51.349.000,00	51.348.800,00	(200,00)	100,00	
1.02 . 1-02.0-00.0-00.01 . 02 . 2.02 . 16	Pengelolaan Pelayanan Kesehatan Kerja dan Olahraga	2.745.000,00	2.745.000,00	0,00	100,00	
1.02 . 1-02.0-00.0-00.01 . 02 . 2.02 . 16 . 5 . 1	BELANJA OPERASI	2.745.000,00	2.745.000,00	0,00	100,00	
1.02 . 1-02.0-00.0-00.01 . 02 . 2.02 . 16 . 5 . 1 . 2	- Belanja Barang dan Jasa	2.745.000,00	2.745.000,00	0,00	100,00	
1.02 . 1-02.0-00.0-00.01 . 02 . 2.02 . 17	Pengelolaan Pelayanan Kesehatan Lingkungan	21.528.000,00	21.527.750,00	(250,00)	100,00	

KODE REKENING	URAIAN	JUMLAH (Rp)		BERTAMBAH / (BERKURANG)		DASAR HUKUM
		ANGGARAN SETELAH PERUBAHAN	REALISASI	(Rp)	(%)	
1	2	3	4	5 = 4 - 3	6	7
1.02 . 1-02.0-00.0-00.01 . 02 . 2.02 . 17 . 5 . 1	BELANJA OPERASI	21.528.000,00	21.527.750,00	(250,00)	100,00	
1.02 . 1-02.0-00.0-00.01 . 02 . 2.02 . 17 . 5 . 1 . 2	- Belanja Barang dan Jasa	21.528.000,00	21.527.750,00	(250,00)	100,00	
1.02 . 1-02.0-00.0-00.01 . 02 . 2.02 . 18	Pengelolaan Pelayanan Promosi Kesehatan	178.309.000,00	178.299.000,00	(10.000,00)	99,99	
1.02 . 1-02.0-00.0-00.01 . 02 . 2.02 . 18 . 5 . 1	BELANJA OPERASI	178.309.000,00	178.299.000,00	(10.000,00)	99,99	
1.02 . 1-02.0-00.0-00.01 . 02 . 2.02 . 18 . 5 . 1 . 2	- Belanja Barang dan Jasa	178.309.000,00	178.299.000,00	(10.000,00)	99,99	
1.02 . 1-02.0-00.0-00.01 . 02 . 2.02 . 20	Pengelolaan Surveilans Kesehatan	16.051.000,00	16.045.000,00	(6.000,00)	99,96	
1.02 . 1-02.0-00.0-00.01 . 02 . 2.02 . 20 . 5 . 1	BELANJA OPERASI	16.051.000,00	16.045.000,00	(6.000,00)	99,96	
1.02 . 1-02.0-00.0-00.01 . 02 . 2.02 . 20 . 5 . 1 . 2	- Belanja Barang dan Jasa	16.051.000,00	16.045.000,00	(6.000,00)	99,96	
1.02 . 1-02.0-00.0-00.01 . 02 . 2.02 . 25	Pelayanan Kesehatan Penyakit Menular dan Tidak Menular	44.252.000,00	44.251.800,00	(200,00)	100,00	
1.02 . 1-02.0-00.0-00.01 . 02 . 2.02 . 25 . 5 . 1	BELANJA OPERASI	44.252.000,00	44.251.800,00	(200,00)	100,00	
1.02 . 1-02.0-00.0-00.01 . 02 . 2.02 . 25 . 5 . 1 . 2	- Belanja Barang dan Jasa	44.252.000,00	44.251.800,00	(200,00)	100,00	
1.02 . 1-02.0-00.0-00.01 . 02 . 2.02 . 33	Operasional Pelayanan Puskesmas	3.903.605.000,00	3.469.649.701,00	(433.955.299,00)	88,88	
1.02 . 1-02.0-00.0-00.01 . 02 . 2.02 . 33 . 5 . 1	BELANJA OPERASI	3.224.500.000,00	2.796.247.202,00	(428.252.798,00)	86,72	
1.02 . 1-02.0-00.0-00.01 . 02 . 2.02 . 33 . 5 . 1 . 2	- Belanja Barang dan Jasa	3.224.500.000,00	2.796.247.202,00	(428.252.798,00)	86,72	
1.02 . 1-02.0-00.0-00.01 . 02 . 2.02 . 33 . 5 . 2	BELANJA MODAL	679.105.000,00	673.402.499,00	(5.702.501,00)	99,16	
1.02 . 1-02.0-00.0-00.01 . 02 . 2.02 . 33 . 5 . 2 . 2	- Belanja Modal Peralatan dan Mesin	367.355.000,00	362.748.499,00	(4.606.501,00)	98,75	
1.02 . 1-02.0-00.0-00.01 . 02 . 2.02 . 33 . 5 . 2 . 3	- Belanja Modal Gedung dan Bangunan	199.000.000,00	198.659.000,00	(341.000,00)	99,83	
1.02 . 1-02.0-00.0-00.01 . 02 . 2.02 . 33 . 5 . 2 . 4	- Belanja Modal Jalan, Jaringan, dan Irigasi	32.750.000,00	32.395.000,00	(355.000,00)	98,92	
1.02 . 1-02.0-00.0-00.01 . 02 . 2.02 . 33 . 5 . 2 . 5	- Belanja Modal Aset Tetap Lainnya	80.000.000,00	79.600.000,00	(400.000,00)	99,50	
	SURPLUS / (DEFISIT)	(1.624.459.000,00)	(1.417.589.884,00)	206.869.116,00	87,27	
1.02 . 1-02.0-00.0-00.01 . 00 . 0.00 . 00 . 6	PEMBIAYAAN DAERAH	892.759.000,00	0,00	(892.759.000,00)	0,00	
1.02 . 1-02.0-00.0-00.01 . 00 . 0.00 . 00 . 6 . 1	PENERIMAAN PEMBIAYAAN	892.759.000,00	0,00	(892.759.000,00)	0,00	
1.02 . 1-02.0-00.0-00.01 . 00 . 0.00 . 00 . 6 . 1 . 1	- Sisa Lebih Perhitungan Anggaran Tahun Sebelumnya	892.759.000,00	0,00	(892.759.000,00)	0,00	
	PEMBIAYAAN NETTO	892.759.000,00	0,00	(892.759.000,00)	0,00	
	SISA LEBIH PEMBIAYAAN ANGGARAN (SILPA)	(731.700.000,00)	(1.417.589.884,00)	(685.889.884,00)	193,74	

Urusan Pemerintahan : 1

Bidang Pemerintahan : 1.02

Unit Organisasi : 1.02 . 1-02.0-00.0-00.01

Sub Unit Organisasi : 1.02 . 1-02.0-00.0-00.01 . 31

URUSAN PEMERINTAHAN WAJIB YANG BERKAITAN DENGAN PELAYANAN DASAR

Kesehatan

Dinas Kesehatan

UPTD Puskesmas Poncowarno

KODE REKENING	URAIAN	JUMLAH (Rp)		BERTAMBAH / (BERKURANG)		DASAR HUKUM
		ANGGARAN SETELAH PERUBAHAN	REALISASI	(Rp)	(%)	
1	2	3	4	5 = 4 - 3	6	7
1.02 . 1-02.0-00.0-00.01 . 00 . 0.00 . 00 . 4	PENDAPATAN DAERAH	1.095.000.000,00	1.156.796.172,00	61.796.172,00	105,64	
1.02 . 1-02.0-00.0-00.01 . 00 . 0.00 . 00 . 4 . 1		1.095.000.000,00	1.156.796.172,00	61.796.172,00	105,64	
1.02 . 1-02.0-00.0-00.01 . 00 . 0.00 . 00 . 4 . 1 . 4	PENDAPATAN ASLI DAERAH (PAD)	1.095.000.000,00	1.156.796.172,00	61.796.172,00	105,64	
	- Lain-lain PAD yang Sah					
1.02 . 1-02.0-00.0-00.01 . 02 . 2.02 . 01 . 5	BELANJA DAERAH	2.124.431.000,00	1.917.248.339,00	(207.182.661,00)	90,25	
1.02 . 1-02.0-00.0-00.01 . 02		2.124.431.000,00	1.917.248.339,00	(207.182.661,00)	90,25	
	Program Pemenuhan Upaya Kesehatan Perorangan Dan Upaya Kesehatan Masyarakat					
1.02 . 1-02.0-00.0-00.01 . 02 . 2.02	Penyediaan Layanan Kesehatan untuk UKM dan UKP Rujukan Tingkat Daerah Kabupaten/Kota	2.124.431.000,00	1.917.248.339,00	(207.182.661,00)	90,25	
1.02 . 1-02.0-00.0-00.01 . 02 . 2.02 . 01	Pengelolaan Pelayanan Kesehatan Ibu Hamil	52.010.000,00	52.010.000,00	0,00	100,00	
1.02 . 1-02.0-00.0-00.01 . 02 . 2.02 . 01 . 5 . 1	BELANJA OPERASI	52.010.000,00	52.010.000,00	0,00	100,00	
1.02 . 1-02.0-00.0-00.01 . 02 . 2.02 . 01 . 5 . 1 . 2	- Belanja Barang dan Jasa	52.010.000,00	52.010.000,00	0,00	100,00	
1.02 . 1-02.0-00.0-00.01 . 02 . 2.02 . 02	Pengelolaan Pelayanan Kesehatan Ibu Bersalin	4.030.000,00	4.030.000,00	0,00	100,00	
1.02 . 1-02.0-00.0-00.01 . 02 . 2.02 . 02 . 5 . 1	BELANJA OPERASI	4.030.000,00	4.030.000,00	0,00	100,00	
1.02 . 1-02.0-00.0-00.01 . 02 . 2.02 . 02 . 5 . 1 . 2	- Belanja Barang dan Jasa	4.030.000,00	4.030.000,00	0,00	100,00	
1.02 . 1-02.0-00.0-00.01 . 02 . 2.02 . 03	Pengelolaan Pelayanan Kesehatan Bayi Baru Lahir	4.165.000,00	4.165.000,00	0,00	100,00	
1.02 . 1-02.0-00.0-00.01 . 02 . 2.02 . 03 . 5 . 1	BELANJA OPERASI	4.165.000,00	4.165.000,00	0,00	100,00	
1.02 . 1-02.0-00.0-00.01 . 02 . 2.02 . 03 . 5 . 1 . 2	- Belanja Barang dan Jasa	4.165.000,00	4.165.000,00	0,00	100,00	
1.02 . 1-02.0-00.0-00.01 . 02 . 2.02 . 04	Pengelolaan Pelayanan Kesehatan Balita	15.370.000,00	15.370.000,00	0,00	100,00	
1.02 . 1-02.0-00.0-00.01 . 02 . 2.02 . 04 . 5 . 1	BELANJA OPERASI	15.370.000,00	15.370.000,00	0,00	100,00	
1.02 . 1-02.0-00.0-00.01 . 02 . 2.02 . 04 . 5 . 1 . 2	- Belanja Barang dan Jasa	15.370.000,00	15.370.000,00	0,00	100,00	
1.02 . 1-02.0-00.0-00.01 . 02 . 2.02 . 05	Pengelolaan Pelayanan Kesehatan pada Usia Pendidikan Dasar	5.040.000,00	5.040.000,00	0,00	100,00	
1.02 . 1-02.0-00.0-00.01 . 02 . 2.02 . 05 . 5 . 1	BELANJA OPERASI	5.040.000,00	5.040.000,00	0,00	100,00	
1.02 . 1-02.0-00.0-00.01 . 02 . 2.02 . 05 . 5 . 1 . 2	- Belanja Barang dan Jasa	5.040.000,00	5.040.000,00	0,00	100,00	
1.02 . 1-02.0-00.0-00.01 . 02 . 2.02 . 06	Pengelolaan Pelayanan Kesehatan pada Usia Produktif	6.600.000,00	5.400.000,00	(1.200.000,00)	81,82	
1.02 . 1-02.0-00.0-00.01 . 02 . 2.02 . 06 . 5 . 1	BELANJA OPERASI	6.600.000,00	5.400.000,00	(1.200.000,00)	81,82	
1.02 . 1-02.0-00.0-00.01 . 02 . 2.02 . 06 . 5 . 1 . 2	- Belanja Barang dan Jasa	6.600.000,00	5.400.000,00	(1.200.000,00)	81,82	
1.02 . 1-02.0-00.0-00.01 . 02 . 2.02 . 07	Pengelolaan Pelayanan Kesehatan pada Usia Lanjut	8.825.000,00	8.825.000,00	0,00	100,00	

KODE REKENING	URAIAN	JUMLAH (Rp)		BERTAMBAH / (BERKURANG)		DASAR HUKUM
		ANGGARAN SETELAH PERUBAHAN	REALISASI	(Rp)	(%)	
1	2	3	4	5 = 4 - 3	6	7
1.02 . 1-02.0-00.0-00.01 . 02 . 2.02 . 07 . 5 . 1	BELANJA OPERASI	8.825.000,00	8.825.000,00	0,00	100,00	
1.02 . 1-02.0-00.0-00.01 . 02 . 2.02 . 07 . 5 . 1 . 2	- Belanja Barang dan Jasa	8.825.000,00	8.825.000,00	0,00	100,00	
1.02 . 1-02.0-00.0-00.01 . 02 . 2.02 . 08	Pengelolaan Pelayanan Kesehatan Penderita Hipertensi	22.290.000,00	22.290.000,00	0,00	100,00	
1.02 . 1-02.0-00.0-00.01 . 02 . 2.02 . 08 . 5 . 1	BELANJA OPERASI	22.290.000,00	22.290.000,00	0,00	100,00	
1.02 . 1-02.0-00.0-00.01 . 02 . 2.02 . 08 . 5 . 1 . 2	- Belanja Barang dan Jasa	22.290.000,00	22.290.000,00	0,00	100,00	
1.02 . 1-02.0-00.0-00.01 . 02 . 2.02 . 09	Pengelolaan Pelayanan Kesehatan Penderita Diabetes Melitus	9.450.000,00	9.450.000,00	0,00	100,00	
1.02 . 1-02.0-00.0-00.01 . 02 . 2.02 . 09 . 5 . 1	BELANJA OPERASI	9.450.000,00	9.450.000,00	0,00	100,00	
1.02 . 1-02.0-00.0-00.01 . 02 . 2.02 . 09 . 5 . 1 . 2	- Belanja Barang dan Jasa	9.450.000,00	9.450.000,00	0,00	100,00	
1.02 . 1-02.0-00.0-00.01 . 02 . 2.02 . 10	Pengelolaan Pelayanan Kesehatan Orang dengan Gangguan Jiwa Berat	8.840.000,00	8.840.000,00	0,00	100,00	
1.02 . 1-02.0-00.0-00.01 . 02 . 2.02 . 10 . 5 . 1	BELANJA OPERASI	8.840.000,00	8.840.000,00	0,00	100,00	
1.02 . 1-02.0-00.0-00.01 . 02 . 2.02 . 10 . 5 . 1 . 2	- Belanja Barang dan Jasa	8.840.000,00	8.840.000,00	0,00	100,00	
1.02 . 1-02.0-00.0-00.01 . 02 . 2.02 . 11	Pengelolaan Pelayanan Kesehatan Orang Terduga Tuberkulosis	8.225.000,00	8.225.000,00	0,00	100,00	
1.02 . 1-02.0-00.0-00.01 . 02 . 2.02 . 11 . 5 . 1	BELANJA OPERASI	8.225.000,00	8.225.000,00	0,00	100,00	
1.02 . 1-02.0-00.0-00.01 . 02 . 2.02 . 11 . 5 . 1 . 2	- Belanja Barang dan Jasa	8.225.000,00	8.225.000,00	0,00	100,00	
1.02 . 1-02.0-00.0-00.01 . 02 . 2.02 . 12	Pengelolaan Pelayanan Kesehatan Orang dengan Risiko Terinfeksi HIV	3.300.000,00	3.300.000,00	0,00	100,00	
1.02 . 1-02.0-00.0-00.01 . 02 . 2.02 . 12 . 5 . 1	BELANJA OPERASI	3.300.000,00	3.300.000,00	0,00	100,00	
1.02 . 1-02.0-00.0-00.01 . 02 . 2.02 . 12 . 5 . 1 . 2	- Belanja Barang dan Jasa	3.300.000,00	3.300.000,00	0,00	100,00	
1.02 . 1-02.0-00.0-00.01 . 02 . 2.02 . 13	Pengelolaan Pelayanan Kesehatan bagi Penduduk pada Kondisi Kejadian Luar Biasa (KLB)	279.000.000,00	208.855.000,00	(70.145.000,00)	74,86	
1.02 . 1-02.0-00.0-00.01 . 02 . 2.02 . 13 . 5 . 1	BELANJA OPERASI	279.000.000,00	208.855.000,00	(70.145.000,00)	74,86	
1.02 . 1-02.0-00.0-00.01 . 02 . 2.02 . 13 . 5 . 1 . 2	- Belanja Barang dan Jasa	279.000.000,00	208.855.000,00	(70.145.000,00)	74,86	
1.02 . 1-02.0-00.0-00.01 . 02 . 2.02 . 15	Pengelolaan Pelayanan Kesehatan Gizi Masyarakat	33.123.000,00	33.123.000,00	0,00	100,00	
1.02 . 1-02.0-00.0-00.01 . 02 . 2.02 . 15 . 5 . 1	BELANJA OPERASI	33.123.000,00	33.123.000,00	0,00	100,00	
1.02 . 1-02.0-00.0-00.01 . 02 . 2.02 . 15 . 5 . 1 . 2	- Belanja Barang dan Jasa	33.123.000,00	33.123.000,00	0,00	100,00	
1.02 . 1-02.0-00.0-00.01 . 02 . 2.02 . 17	Pengelolaan Pelayanan Kesehatan Lingkungan	6.970.000,00	6.970.000,00	0,00	100,00	
1.02 . 1-02.0-00.0-00.01 . 02 . 2.02 . 17 . 5 . 1	BELANJA OPERASI	6.970.000,00	6.970.000,00	0,00	100,00	
1.02 . 1-02.0-00.0-00.01 . 02 . 2.02 . 17 . 5 . 1 . 2	- Belanja Barang dan Jasa	6.970.000,00	6.970.000,00	0,00	100,00	
1.02 . 1-02.0-00.0-00.01 . 02 . 2.02 . 18	Pengelolaan Pelayanan Promosi Kesehatan	208.455.000,00	207.255.000,00	(1.200.000,00)	99,42	

KODE REKENING	URAIAN	JUMLAH (Rp)		BERTAMBAH / (BERKURANG)		DASAR HUKUM
		ANGGARAN SETELAH PERUBAHAN	REALISASI	(Rp)	(%)	
1	2	3	4	5 = 4 - 3	6	7
1.02 . 1-02.0-00.0-00.01 . 02 . 2.02 . 18 . 5 . 1	BELANJA OPERASI	208.455.000,00	207.255.000,00	(1.200.000,00)	99,42	
1.02 . 1-02.0-00.0-00.01 . 02 . 2.02 . 18 . 5 . 1 . 2	- Belanja Barang dan Jasa	208.455.000,00	207.255.000,00	(1.200.000,00)	99,42	
1.02 . 1-02.0-00.0-00.01 . 02 . 2.02 . 20	Pengelolaan Surveilans Kesehatan	12.590.000,00	12.590.000,00	0,00	100,00	
1.02 . 1-02.0-00.0-00.01 . 02 . 2.02 . 20 . 5 . 1	BELANJA OPERASI	12.590.000,00	12.590.000,00	0,00	100,00	
1.02 . 1-02.0-00.0-00.01 . 02 . 2.02 . 20 . 5 . 1 . 2	- Belanja Barang dan Jasa	12.590.000,00	12.590.000,00	0,00	100,00	
1.02 . 1-02.0-00.0-00.01 . 02 . 2.02 . 25	Pelayanan Kesehatan Penyakit Menular dan Tidak Menular	107.546.000,00	107.546.000,00	0,00	100,00	
1.02 . 1-02.0-00.0-00.01 . 02 . 2.02 . 25 . 5 . 1	BELANJA OPERASI	107.546.000,00	107.546.000,00	0,00	100,00	
1.02 . 1-02.0-00.0-00.01 . 02 . 2.02 . 25 . 5 . 1 . 2	- Belanja Barang dan Jasa	107.546.000,00	107.546.000,00	0,00	100,00	
1.02 . 1-02.0-00.0-00.01 . 02 . 2.02 . 33	Operasional Pelayanan Puskesmas	1.328.602.000,00	1.193.964.339,00	(134.637.661,00)	89,87	
1.02 . 1-02.0-00.0-00.01 . 02 . 2.02 . 33 . 5 . 1	BELANJA OPERASI	1.251.052.000,00	1.127.128.002,00	(123.923.998,00)	90,09	
1.02 . 1-02.0-00.0-00.01 . 02 . 2.02 . 33 . 5 . 1 . 2	- Belanja Barang dan Jasa	1.251.052.000,00	1.127.128.002,00	(123.923.998,00)	90,09	
1.02 . 1-02.0-00.0-00.01 . 02 . 2.02 . 33 . 5 . 2	BELANJA MODAL	77.550.000,00	66.836.337,00	(10.713.663,00)	86,18	
1.02 . 1-02.0-00.0-00.01 . 02 . 2.02 . 33 . 5 . 2 . 2	- Belanja Modal Peralatan dan Mesin	77.550.000,00	66.836.337,00	(10.713.663,00)	86,18	
	SURPLUS / (DEFISIT)	(1.029.431.000,00)	(760.452.167,00)	268.978.833,00	73,87	
1.02 . 1-02.0-00.0-00.01 . 00 . 0.00 . 00 . 6	PEMBIAYAAN DAERAH	233.602.000,00	0,00	(233.602.000,00)	0,00	
1.02 . 1-02.0-00.0-00.01 . 00 . 0.00 . 00 . 6 . 1	PENERIMAAN PEMBIAYAAN	233.602.000,00	0,00	(233.602.000,00)	0,00	
1.02 . 1-02.0-00.0-00.01 . 00 . 0.00 . 00 . 6 . 1 . 1	- Sisa Lebih Perhitungan Anggaran Tahun Sebelumnya	233.602.000,00	0,00	(233.602.000,00)	0,00	
	PEMBIAYAAN NETTO	233.602.000,00	0,00	(233.602.000,00)	0,00	
	SISA LEBIH PEMBIAYAAN ANGGARAN (SILPA)	(795.829.000,00)	(760.452.167,00)	35.376.833,00	95,55	

Urusan Pemerintahan : 1

Bidang Pemerintahan : 1.02

Unit Organisasi : 1.02 . 1-02.0-00.0-00.01

Sub Unit Organisasi : 1.02 . 1-02.0-00.0-00.01 . 32

URUSAN PEMERINTAHAN WAJIB YANG BERKAITAN DENGAN PELAYANAN DASAR

Kesehatan

Dinas Kesehatan

UPTD Puskesmas Prembun

KODE REKENING	URAIAN	JUMLAH (Rp)		BERTAMBAH / (BERKURANG)		DASAR HUKUM
		ANGGARAN SETELAH PERUBAHAN	REALISASI	(Rp)	(%)	
1	2	3	4	5 = 4 - 3	6	7
1.02 . 1-02.0-00.0-00.01 . 00 . 0.00 . 00 . 4	PENDAPATAN DAERAH	1.269.000.000,00	1.082.195.264,00	(186.804.736,00)	85,28	
1.02 . 1-02.0-00.0-00.01 . 00 . 0.00 . 00 . 4 . 1		1.269.000.000,00	1.082.195.264,00	(186.804.736,00)	85,28	
1.02 . 1-02.0-00.0-00.01 . 00 . 0.00 . 00 . 4 . 1 . 4	PENDAPATAN ASLI DAERAH (PAD)	1.269.000.000,00	1.082.195.264,00	(186.804.736,00)	85,28	
	- Lain-lain PAD yang Sah					
1.02 . 1-02.0-00.0-00.01 . 00 . 0.00 . 00 . 5	BELANJA DAERAH	2.242.181.000,00	1.856.047.276,00	(386.133.724,00)	82,78	
1.02 . 1-02.0-00.0-00.01 . 00	Non Program	0,00	0,00	0,00	0,00	
1.02 . 1-02.0-00.0-00.01 . 00 . 0.00	Non Kegiatan	0,00	0,00	0,00	0,00	
1.02 . 1-02.0-00.0-00.01 . 00 . 0.00 . 00	Non Sub Kegiatan	0,00	0,00	0,00	0,00	
1.02 . 1-02.0-00.0-00.01 . 00 . 0.00 . 00 . 5 . 2	BELANJA MODAL	0,00	0,00	0,00	0,00	
1.02 . 1-02.0-00.0-00.01 . 00 . 0.00 . 00 . 5 . 2 . 2	- Belanja Modal Peralatan dan Mesin	0,00	0,00	0,00	0,00	
1.02 . 1-02.0-00.0-00.01 . 02	Program Pemenuhan Upaya Kesehatan Perorangan Dan Upaya Kesehatan Masyarakat	2.242.181.000,00	1.856.047.276,00	(386.133.724,00)	82,78	
1.02 . 1-02.0-00.0-00.01 . 02 . 2.02	Penyediaan Layanan Kesehatan untuk UKM dan UKP Rujukan Tingkat Daerah Kabupaten/Kota	2.242.181.000,00	1.856.047.276,00	(386.133.724,00)	82,78	
1.02 . 1-02.0-00.0-00.01 . 02 . 2.02 . 01	Pengelolaan Pelayanan Kesehatan Ibu Hamil	17.410.000,00	17.410.000,00	0,00	100,00	
1.02 . 1-02.0-00.0-00.01 . 02 . 2.02 . 01 . 5 . 1	BELANJA OPERASI	17.410.000,00	17.410.000,00	0,00	100,00	
1.02 . 1-02.0-00.0-00.01 . 02 . 2.02 . 01 . 5 . 1 . 2	- Belanja Barang dan Jasa	17.410.000,00	17.410.000,00	0,00	100,00	
1.02 . 1-02.0-00.0-00.01 . 02 . 2.02 . 02	Pengelolaan Pelayanan Kesehatan Ibu Bersalin	0,00	0,00	0,00	0,00	
1.02 . 1-02.0-00.0-00.01 . 02 . 2.02 . 02 . 5 . 1	BELANJA OPERASI	0,00	0,00	0,00	0,00	
1.02 . 1-02.0-00.0-00.01 . 02 . 2.02 . 02 . 5 . 1 . 2	- Belanja Barang dan Jasa	0,00	0,00	0,00	0,00	
1.02 . 1-02.0-00.0-00.01 . 02 . 2.02 . 03	Pengelolaan Pelayanan Kesehatan Bayi Baru Lahir	1.500.000,00	1.500.000,00	0,00	100,00	
1.02 . 1-02.0-00.0-00.01 . 02 . 2.02 . 03 . 5 . 1	BELANJA OPERASI	1.500.000,00	1.500.000,00	0,00	100,00	
1.02 . 1-02.0-00.0-00.01 . 02 . 2.02 . 03 . 5 . 1 . 2	- Belanja Barang dan Jasa	1.500.000,00	1.500.000,00	0,00	100,00	
1.02 . 1-02.0-00.0-00.01 . 02 . 2.02 . 04	Pengelolaan Pelayanan Kesehatan Balita	11.080.000,00	11.080.000,00	0,00	100,00	
1.02 . 1-02.0-00.0-00.01 . 02 . 2.02 . 04 . 5 . 1	BELANJA OPERASI	11.080.000,00	11.080.000,00	0,00	100,00	
1.02 . 1-02.0-00.0-00.01 . 02 . 2.02 . 04 . 5 . 1 . 2	- Belanja Barang dan Jasa	11.080.000,00	11.080.000,00	0,00	100,00	
1.02 . 1-02.0-00.0-00.01 . 02 . 2.02 . 05	Pengelolaan Pelayanan Kesehatan pada Usia Pendidikan Dasar	16.700.000,00	16.700.000,00	0,00	100,00	
1.02 . 1-02.0-00.0-00.01 . 02 . 2.02 . 05 . 5 . 1	BELANJA OPERASI	16.700.000,00	16.700.000,00	0,00	100,00	

KODE REKENING	URAIAN	JUMLAH (Rp)		BERTAMBAH / (BERKURANG)		DASAR HUKUM
		ANGGARAN SETELAH PERUBAHAN	REALISASI	(Rp)	(%)	
1	2	3	4	5 = 4 - 3	6	7
1.02 . 1-02.0-00.0-00.01 . 02 . 2.02 . 05 . 5 . 1 . 2	- Belanja Barang dan Jasa	16.700.000,00	16.700.000,00	0,00	100,00	
1.02 . 1-02.0-00.0-00.01 . 02 . 2.02 . 06	Pengelolaan Pelayanan Kesehatan pada Usia Produktif	3.510.000,00	3.510.000,00	0,00	100,00	
1.02 . 1-02.0-00.0-00.01 . 02 . 2.02 . 06 . 5 . 1	BELANJA OPERASI	3.510.000,00	3.510.000,00	0,00	100,00	
1.02 . 1-02.0-00.0-00.01 . 02 . 2.02 . 06 . 5 . 1 . 2	- Belanja Barang dan Jasa	3.510.000,00	3.510.000,00	0,00	100,00	
1.02 . 1-02.0-00.0-00.01 . 02 . 2.02 . 07	Pengelolaan Pelayanan Kesehatan pada Usia Lanjut	7.980.000,00	7.980.000,00	0,00	100,00	
1.02 . 1-02.0-00.0-00.01 . 02 . 2.02 . 07 . 5 . 1	BELANJA OPERASI	7.980.000,00	7.980.000,00	0,00	100,00	
1.02 . 1-02.0-00.0-00.01 . 02 . 2.02 . 07 . 5 . 1 . 2	- Belanja Barang dan Jasa	7.980.000,00	7.980.000,00	0,00	100,00	
1.02 . 1-02.0-00.0-00.01 . 02 . 2.02 . 08	Pengelolaan Pelayanan Kesehatan Penderita Hipertensi	9.590.000,00	9.590.000,00	0,00	100,00	
1.02 . 1-02.0-00.0-00.01 . 02 . 2.02 . 08 . 5 . 1	BELANJA OPERASI	9.590.000,00	9.590.000,00	0,00	100,00	
1.02 . 1-02.0-00.0-00.01 . 02 . 2.02 . 08 . 5 . 1 . 2	- Belanja Barang dan Jasa	9.590.000,00	9.590.000,00	0,00	100,00	
1.02 . 1-02.0-00.0-00.01 . 02 . 2.02 . 09	Pengelolaan Pelayanan Kesehatan Penderita Diabetes Melitus	4.760.000,00	4.760.000,00	0,00	100,00	
1.02 . 1-02.0-00.0-00.01 . 02 . 2.02 . 09 . 5 . 1	BELANJA OPERASI	4.760.000,00	4.760.000,00	0,00	100,00	
1.02 . 1-02.0-00.0-00.01 . 02 . 2.02 . 09 . 5 . 1 . 2	- Belanja Barang dan Jasa	4.760.000,00	4.760.000,00	0,00	100,00	
1.02 . 1-02.0-00.0-00.01 . 02 . 2.02 . 10	Pengelolaan Pelayanan Kesehatan Orang dengan Gangguan Jiwa Berat	3.255.000,00	3.255.000,00	0,00	100,00	
1.02 . 1-02.0-00.0-00.01 . 02 . 2.02 . 10 . 5 . 1	BELANJA OPERASI	3.255.000,00	3.255.000,00	0,00	100,00	
1.02 . 1-02.0-00.0-00.01 . 02 . 2.02 . 10 . 5 . 1 . 2	- Belanja Barang dan Jasa	3.255.000,00	3.255.000,00	0,00	100,00	
1.02 . 1-02.0-00.0-00.01 . 02 . 2.02 . 11	Pengelolaan Pelayanan Kesehatan Orang Terduga Tuberkulosis	13.500.000,00	13.500.000,00	0,00	100,00	
1.02 . 1-02.0-00.0-00.01 . 02 . 2.02 . 11 . 5 . 1	BELANJA OPERASI	13.500.000,00	13.500.000,00	0,00	100,00	
1.02 . 1-02.0-00.0-00.01 . 02 . 2.02 . 11 . 5 . 1 . 2	- Belanja Barang dan Jasa	13.500.000,00	13.500.000,00	0,00	100,00	
1.02 . 1-02.0-00.0-00.01 . 02 . 2.02 . 12	Pengelolaan Pelayanan Kesehatan Orang dengan Risiko Terinfeksi HIV	1.398.600,00	1.398.600,00	0,00	100,00	
1.02 . 1-02.0-00.0-00.01 . 02 . 2.02 . 12 . 5 . 1	BELANJA OPERASI	1.398.600,00	1.398.600,00	0,00	100,00	
1.02 . 1-02.0-00.0-00.01 . 02 . 2.02 . 12 . 5 . 1 . 2	- Belanja Barang dan Jasa	1.398.600,00	1.398.600,00	0,00	100,00	
1.02 . 1-02.0-00.0-00.01 . 02 . 2.02 . 13	Pengelolaan Pelayanan Kesehatan bagi Penduduk pada Kondisi Kejadian Luar Biasa (KLB)	261.537.000,00	138.367.000,00	(123.170.000,00)	52,91	
1.02 . 1-02.0-00.0-00.01 . 02 . 2.02 . 13 . 5 . 1	BELANJA OPERASI	261.537.000,00	138.367.000,00	(123.170.000,00)	52,91	
1.02 . 1-02.0-00.0-00.01 . 02 . 2.02 . 13 . 5 . 1 . 2	- Belanja Barang dan Jasa	261.537.000,00	138.367.000,00	(123.170.000,00)	52,91	
1.02 . 1-02.0-00.0-00.01 . 02 . 2.02 . 15	Pengelolaan Pelayanan Kesehatan Gizi Masyarakat	39.580.000,00	39.580.000,00	0,00	100,00	

KODE REKENING	URAIAN	JUMLAH (Rp)		BERTAMBAH / (BERKURANG)		DASAR HUKUM
		ANGGARAN SETELAH PERUBAHAN	REALISASI	(Rp)	(%)	
1	2	3	4	5 = 4 - 3	6	7
1.02 . 1-02.0-00.0-00.01 . 02 . 2.02 . 15 . 5 . 1	BELANJA OPERASI	39.580.000,00	39.580.000,00	0,00	100,00	
1.02 . 1-02.0-00.0-00.01 . 02 . 2.02 . 15 . 5 . 1 . 2	- Belanja Barang dan Jasa	39.580.000,00	39.580.000,00	0,00	100,00	
1.02 . 1-02.0-00.0-00.01 . 02 . 2.02 . 17	Pengelolaan Pelayanan Kesehatan Lingkungan	64.270.000,00	64.270.000,00	0,00	100,00	
1.02 . 1-02.0-00.0-00.01 . 02 . 2.02 . 17 . 5 . 1	BELANJA OPERASI	64.270.000,00	64.270.000,00	0,00	100,00	
1.02 . 1-02.0-00.0-00.01 . 02 . 2.02 . 17 . 5 . 1 . 2	- Belanja Barang dan Jasa	64.270.000,00	64.270.000,00	0,00	100,00	
1.02 . 1-02.0-00.0-00.01 . 02 . 2.02 . 18	Pengelolaan Pelayanan Promosi Kesehatan	238.931.900,00	238.931.900,00	0,00	100,00	
1.02 . 1-02.0-00.0-00.01 . 02 . 2.02 . 18 . 5 . 1	BELANJA OPERASI	238.931.900,00	238.931.900,00	0,00	100,00	
1.02 . 1-02.0-00.0-00.01 . 02 . 2.02 . 18 . 5 . 1 . 2	- Belanja Barang dan Jasa	238.931.900,00	238.931.900,00	0,00	100,00	
1.02 . 1-02.0-00.0-00.01 . 02 . 2.02 . 19	Pengelolaan Pelayanan Kesehatan Tradisional, Akupuntur, Asuhan Mandiri dan Tradisional Lainnya	3.414.200,00	3.414.200,00	0,00	100,00	
1.02 . 1-02.0-00.0-00.01 . 02 . 2.02 . 19 . 5 . 1	BELANJA OPERASI	3.414.200,00	3.414.200,00	0,00	100,00	
1.02 . 1-02.0-00.0-00.01 . 02 . 2.02 . 19 . 5 . 1 . 2	- Belanja Barang dan Jasa	3.414.200,00	3.414.200,00	0,00	100,00	
1.02 . 1-02.0-00.0-00.01 . 02 . 2.02 . 20	Pengelolaan Surveilans Kesehatan	48.833.300,00	48.833.300,00	0,00	100,00	
1.02 . 1-02.0-00.0-00.01 . 02 . 2.02 . 20 . 5 . 1	BELANJA OPERASI	48.833.300,00	48.833.300,00	0,00	100,00	
1.02 . 1-02.0-00.0-00.01 . 02 . 2.02 . 20 . 5 . 1 . 2	- Belanja Barang dan Jasa	48.833.300,00	48.833.300,00	0,00	100,00	
1.02 . 1-02.0-00.0-00.01 . 02 . 2.02 . 33	Operasional Pelayanan Puskesmas	1.494.931.000,00	1.231.967.276,00	(262.963.724,00)	82,41	
1.02 . 1-02.0-00.0-00.01 . 02 . 2.02 . 33 . 5 . 1	BELANJA OPERASI	1.274.481.000,00	1.030.599.676,00	(243.881.324,00)	80,86	
1.02 . 1-02.0-00.0-00.01 . 02 . 2.02 . 33 . 5 . 1 . 2	- Belanja Barang dan Jasa	1.274.481.000,00	1.030.599.676,00	(243.881.324,00)	80,86	
1.02 . 1-02.0-00.0-00.01 . 02 . 2.02 . 33 . 5 . 2	BELANJA MODAL	220.450.000,00	201.367.600,00	(19.082.400,00)	91,34	
1.02 . 1-02.0-00.0-00.01 . 02 . 2.02 . 33 . 5 . 2 . 2	- Belanja Modal Peralatan dan Mesin	220.450.000,00	201.367.600,00	(19.082.400,00)	91,34	
	SURPLUS / (DEFISIT)	(973.181.000,00)	(773.852.012,00)	199.328.988,00	79,52	
1.02 . 1-02.0-00.0-00.01 . 00 . 0.00 . 00 . 6	PEMBIAYAAN DAERAH	225.931.000,00	0,00	(225.931.000,00)	0,00	
1.02 . 1-02.0-00.0-00.01 . 00 . 0.00 . 00 . 6 . 1	PENERIMAAN PEMBIAYAAN	225.931.000,00	0,00	(225.931.000,00)	0,00	
1.02 . 1-02.0-00.0-00.01 . 00 . 0.00 . 00 . 6 . 1 . 1	- Sisa Lebih Perhitungan Anggaran Tahun Sebelumnya	225.931.000,00	0,00	(225.931.000,00)	0,00	
	PEMBIAYAAN NETTO	225.931.000,00	0,00	(225.931.000,00)	0,00	
	SISA LEBIH PEMBIAYAAN ANGGARAN (SILPA)	(747.250.000,00)	(773.852.012,00)	(26.602.012,00)	103,56	

Urusan Pemerintahan : 1

Bidang Pemerintahan : 1.02

Unit Organisasi : 1.02 . 1-02.0-00.0-00.01

Sub Unit Organisasi : 1.02 . 1-02.0-00.0-00.01 . 33

URUSAN PEMERINTAHAN WAJIB YANG BERKAITAN DENGAN PELAYANAN DASAR

Kesehatan

Dinas Kesehatan

UPTD Puskesmas Puring

KODE REKENING	URAIAN	JUMLAH (Rp)		BERTAMBAH / (BERKURANG)		DASAR HUKUM
		ANGGARAN SETELAH PERUBAHAN	REALISASI	(Rp)	(%)	
1	2	3	4	5 = 4 - 3	6	7
1.02 . 1-02.0-00.0-00.01 . 00 . 0.00 . 00 . 4	PENDAPATAN DAERAH PENDAPATAN ASLI DAERAH (PAD) - Lain-lain PAD yang Sah BELANJA DAERAH Program Pemenuhan Upaya Kesehatan Perorangan Dan Upaya Kesehatan Masyarakat <i>Penyediaan Layanan Kesehatan untuk UKM dan UKP Rujukan Tingkat Daerah Kabupaten/Kota</i> Pengelolaan Pelayanan Kesehatan Ibu Hamil BELANJA OPERASI - Belanja Barang dan Jasa Pengelolaan Pelayanan Kesehatan Ibu Bersalin BELANJA OPERASI - Belanja Barang dan Jasa Pengelolaan Pelayanan Kesehatan Bayi Baru Lahir BELANJA OPERASI - Belanja Barang dan Jasa Pengelolaan Pelayanan Kesehatan Balita BELANJA OPERASI - Belanja Barang dan Jasa Pengelolaan Pelayanan Kesehatan pada Usia Pendidikan Dasar BELANJA OPERASI - Belanja Barang dan Jasa Pengelolaan Pelayanan Kesehatan pada Usia Produktif BELANJA OPERASI - Belanja Barang dan Jasa Pengelolaan Pelayanan Kesehatan pada Usia Lanjut	2.057.000.000,00	2.158.289.880,00	101.289.880,00	104,92	
1.02 . 1-02.0-00.0-00.01 . 00 . 0.00 . 00 . 4 . 1		2.057.000.000,00	2.158.289.880,00	101.289.880,00	104,92	
1.02 . 1-02.0-00.0-00.01 . 00 . 0.00 . 00 . 4 . 1 . 4		2.057.000.000,00	2.158.289.880,00	101.289.880,00	104,92	
1.02 . 1-02.0-00.0-00.01 . 02 . 2.02 . 01 . 5		3.484.108.000,00	3.198.373.089,00	(285.734.911,00)	91,80	
1.02 . 1-02.0-00.0-00.01 . 02		3.484.108.000,00	3.198.373.089,00	(285.734.911,00)	91,80	
1.02 . 1-02.0-00.0-00.01 . 02 . 2.02		3.484.108.000,00	3.198.373.089,00	(285.734.911,00)	91,80	
1.02 . 1-02.0-00.0-00.01 . 02 . 2.02 . 01		93.485.000,00	93.485.000,00	0,00	100,00	
1.02 . 1-02.0-00.0-00.01 . 02 . 2.02 . 01 . 5 . 1		93.485.000,00	93.485.000,00	0,00	100,00	
1.02 . 1-02.0-00.0-00.01 . 02 . 2.02 . 01 . 5 . 1 . 2		93.485.000,00	93.485.000,00	0,00	100,00	
1.02 . 1-02.0-00.0-00.01 . 02 . 2.02 . 02		2.990.000,00	2.990.000,00	0,00	100,00	
1.02 . 1-02.0-00.0-00.01 . 02 . 2.02 . 02 . 5 . 1		2.990.000,00	2.990.000,00	0,00	100,00	
1.02 . 1-02.0-00.0-00.01 . 02 . 2.02 . 02 . 5 . 1 . 2		2.990.000,00	2.990.000,00	0,00	100,00	
1.02 . 1-02.0-00.0-00.01 . 02 . 2.02 . 03		2.990.000,00	2.990.000,00	0,00	100,00	
1.02 . 1-02.0-00.0-00.01 . 02 . 2.02 . 03 . 5 . 1		2.990.000,00	2.990.000,00	0,00	100,00	
1.02 . 1-02.0-00.0-00.01 . 02 . 2.02 . 03 . 5 . 1 . 2		2.990.000,00	2.990.000,00	0,00	100,00	
1.02 . 1-02.0-00.0-00.01 . 02 . 2.02 . 04		134.470.000,00	134.470.000,00	0,00	100,00	
1.02 . 1-02.0-00.0-00.01 . 02 . 2.02 . 04 . 5 . 1		134.470.000,00	134.470.000,00	0,00	100,00	
1.02 . 1-02.0-00.0-00.01 . 02 . 2.02 . 04 . 5 . 1 . 2		134.470.000,00	134.470.000,00	0,00	100,00	
1.02 . 1-02.0-00.0-00.01 . 02 . 2.02 . 05		5.360.000,00	5.360.000,00	0,00	100,00	
1.02 . 1-02.0-00.0-00.01 . 02 . 2.02 . 05 . 5 . 1		5.360.000,00	5.360.000,00	0,00	100,00	
1.02 . 1-02.0-00.0-00.01 . 02 . 2.02 . 05 . 5 . 1 . 2		5.360.000,00	5.360.000,00	0,00	100,00	
1.02 . 1-02.0-00.0-00.01 . 02 . 2.02 . 06		14.820.000,00	14.820.000,00	0,00	100,00	
1.02 . 1-02.0-00.0-00.01 . 02 . 2.02 . 06 . 5 . 1		14.820.000,00	14.820.000,00	0,00	100,00	
1.02 . 1-02.0-00.0-00.01 . 02 . 2.02 . 06 . 5 . 1 . 2		14.820.000,00	14.820.000,00	0,00	100,00	
1.02 . 1-02.0-00.0-00.01 . 02 . 2.02 . 07		5.130.000,00	5.130.000,00	0,00	100,00	

KODE REKENING	URAIAN	JUMLAH (Rp)		BERTAMBAH / (BERKURANG)		DASAR HUKUM
		ANGGARAN SETELAH PERUBAHAN	REALISASI	(Rp)	(%)	
1	2	3	4	5 = 4 - 3	6	7
1.02 . 1-02.0-00.0-00.01 . 02 . 2.02 . 07 . 5 . 1	BELANJA OPERASI	5.130.000,00	5.130.000,00	0,00	100,00	
1.02 . 1-02.0-00.0-00.01 . 02 . 2.02 . 07 . 5 . 1 . 2	- Belanja Barang dan Jasa	5.130.000,00	5.130.000,00	0,00	100,00	
1.02 . 1-02.0-00.0-00.01 . 02 . 2.02 . 08	Pengelolaan Pelayanan Kesehatan Penderita Hipertensi	6.900.000,00	6.900.000,00	0,00	100,00	
1.02 . 1-02.0-00.0-00.01 . 02 . 2.02 . 08 . 5 . 1	BELANJA OPERASI	6.900.000,00	6.900.000,00	0,00	100,00	
1.02 . 1-02.0-00.0-00.01 . 02 . 2.02 . 08 . 5 . 1 . 2	- Belanja Barang dan Jasa	6.900.000,00	6.900.000,00	0,00	100,00	
1.02 . 1-02.0-00.0-00.01 . 02 . 2.02 . 09	Pengelolaan Pelayanan Kesehatan Penderita Diabetes Melitus	6.900.000,00	6.900.000,00	0,00	100,00	
1.02 . 1-02.0-00.0-00.01 . 02 . 2.02 . 09 . 5 . 1	BELANJA OPERASI	6.900.000,00	6.900.000,00	0,00	100,00	
1.02 . 1-02.0-00.0-00.01 . 02 . 2.02 . 09 . 5 . 1 . 2	- Belanja Barang dan Jasa	6.900.000,00	6.900.000,00	0,00	100,00	
1.02 . 1-02.0-00.0-00.01 . 02 . 2.02 . 10	Pengelolaan Pelayanan Kesehatan Orang dengan Gangguan Jiwa Berat	7.120.000,00	7.120.000,00	0,00	100,00	
1.02 . 1-02.0-00.0-00.01 . 02 . 2.02 . 10 . 5 . 1	BELANJA OPERASI	7.120.000,00	7.120.000,00	0,00	100,00	
1.02 . 1-02.0-00.0-00.01 . 02 . 2.02 . 10 . 5 . 1 . 2	- Belanja Barang dan Jasa	7.120.000,00	7.120.000,00	0,00	100,00	
1.02 . 1-02.0-00.0-00.01 . 02 . 2.02 . 11	Pengelolaan Pelayanan Kesehatan Orang Terduga Tuberkulosis	2.780.000,00	2.780.000,00	0,00	100,00	
1.02 . 1-02.0-00.0-00.01 . 02 . 2.02 . 11 . 5 . 1	BELANJA OPERASI	2.780.000,00	2.780.000,00	0,00	100,00	
1.02 . 1-02.0-00.0-00.01 . 02 . 2.02 . 11 . 5 . 1 . 2	- Belanja Barang dan Jasa	2.780.000,00	2.780.000,00	0,00	100,00	
1.02 . 1-02.0-00.0-00.01 . 02 . 2.02 . 12	Pengelolaan Pelayanan Kesehatan Orang dengan Risiko Terinfeksi HIV	6.900.000,00	6.900.000,00	0,00	100,00	
1.02 . 1-02.0-00.0-00.01 . 02 . 2.02 . 12 . 5 . 1	BELANJA OPERASI	6.900.000,00	6.900.000,00	0,00	100,00	
1.02 . 1-02.0-00.0-00.01 . 02 . 2.02 . 12 . 5 . 1 . 2	- Belanja Barang dan Jasa	6.900.000,00	6.900.000,00	0,00	100,00	
1.02 . 1-02.0-00.0-00.01 . 02 . 2.02 . 13	Pengelolaan Pelayanan Kesehatan bagi Penduduk pada Kondisi Kejadian Luar Biasa (KLB)	254.695.000,00	113.190.000,00	(141.505.000,00)	44,44	
1.02 . 1-02.0-00.0-00.01 . 02 . 2.02 . 13 . 5 . 1	BELANJA OPERASI	254.695.000,00	113.190.000,00	(141.505.000,00)	44,44	
1.02 . 1-02.0-00.0-00.01 . 02 . 2.02 . 13 . 5 . 1 . 2	- Belanja Barang dan Jasa	254.695.000,00	113.190.000,00	(141.505.000,00)	44,44	
1.02 . 1-02.0-00.0-00.01 . 02 . 2.02 . 15	Pengelolaan Pelayanan Kesehatan Gizi Masyarakat	32.531.000,00	32.531.000,00	0,00	100,00	
1.02 . 1-02.0-00.0-00.01 . 02 . 2.02 . 15 . 5 . 1	BELANJA OPERASI	32.531.000,00	32.531.000,00	0,00	100,00	
1.02 . 1-02.0-00.0-00.01 . 02 . 2.02 . 15 . 5 . 1 . 2	- Belanja Barang dan Jasa	32.531.000,00	32.531.000,00	0,00	100,00	
1.02 . 1-02.0-00.0-00.01 . 02 . 2.02 . 16	Pengelolaan Pelayanan Kesehatan Kerja dan Olahraga	9.330.000,00	9.330.000,00	0,00	100,00	
1.02 . 1-02.0-00.0-00.01 . 02 . 2.02 . 16 . 5 . 1	BELANJA OPERASI	9.330.000,00	9.330.000,00	0,00	100,00	
1.02 . 1-02.0-00.0-00.01 . 02 . 2.02 . 16 . 5 . 1 . 2	- Belanja Barang dan Jasa	9.330.000,00	9.330.000,00	0,00	100,00	
1.02 . 1-02.0-00.0-00.01 . 02 . 2.02 . 17	Pengelolaan Pelayanan Kesehatan Lingkungan	1.440.000,00	1.440.000,00	0,00	100,00	

KODE REKENING	URAIAN	JUMLAH (Rp)		BERTAMBAH / (BERKURANG)		DASAR HUKUM
		ANGGARAN SETELAH PERUBAHAN	REALISASI	(Rp)	(%)	
1	2	3	4	5 = 4 - 3	6	7
1.02 . 1-02.0-00.0-00.01 . 02 . 2.02 . 17 . 5 . 1	BELANJA OPERASI	1.440.000,00	1.440.000,00	0,00	100,00	
1.02 . 1-02.0-00.0-00.01 . 02 . 2.02 . 17 . 5 . 1 . 2	- Belanja Barang dan Jasa	1.440.000,00	1.440.000,00	0,00	100,00	
1.02 . 1-02.0-00.0-00.01 . 02 . 2.02 . 18	Pengelolaan Pelayanan Promosi Kesehatan	101.830.000,00	101.830.000,00	0,00	100,00	
1.02 . 1-02.0-00.0-00.01 . 02 . 2.02 . 18 . 5 . 1	BELANJA OPERASI	101.830.000,00	101.830.000,00	0,00	100,00	
1.02 . 1-02.0-00.0-00.01 . 02 . 2.02 . 18 . 5 . 1 . 2	- Belanja Barang dan Jasa	101.830.000,00	101.830.000,00	0,00	100,00	
1.02 . 1-02.0-00.0-00.01 . 02 . 2.02 . 19	Pengelolaan Pelayanan Kesehatan Tradisional, Akupuntur, Asuhan Mandiri dan Tradisional Lainnya	2.720.000,00	2.720.000,00	0,00	100,00	
1.02 . 1-02.0-00.0-00.01 . 02 . 2.02 . 19 . 5 . 1	BELANJA OPERASI	2.720.000,00	2.720.000,00	0,00	100,00	
1.02 . 1-02.0-00.0-00.01 . 02 . 2.02 . 19 . 5 . 1 . 2	- Belanja Barang dan Jasa	2.720.000,00	2.720.000,00	0,00	100,00	
1.02 . 1-02.0-00.0-00.01 . 02 . 2.02 . 25	Pelayanan Kesehatan Penyakit Menular dan Tidak Menular	35.309.000,00	35.309.000,00	0,00	100,00	
1.02 . 1-02.0-00.0-00.01 . 02 . 2.02 . 25 . 5 . 1	BELANJA OPERASI	35.309.000,00	35.309.000,00	0,00	100,00	
1.02 . 1-02.0-00.0-00.01 . 02 . 2.02 . 25 . 5 . 1 . 2	- Belanja Barang dan Jasa	35.309.000,00	35.309.000,00	0,00	100,00	
1.02 . 1-02.0-00.0-00.01 . 02 . 2.02 . 33	Operasional Pelayanan Puskesmas	2.756.408.000,00	2.612.178.089,00	(144.229.911,00)	94,77	
1.02 . 1-02.0-00.0-00.01 . 02 . 2.02 . 33 . 5 . 1	BELANJA OPERASI	2.089.980.000,00	1.961.069.089,00	(128.910.911,00)	93,83	
1.02 . 1-02.0-00.0-00.01 . 02 . 2.02 . 33 . 5 . 1 . 2	- Belanja Barang dan Jasa	2.089.980.000,00	1.961.069.089,00	(128.910.911,00)	93,83	
1.02 . 1-02.0-00.0-00.01 . 02 . 2.02 . 33 . 5 . 2	BELANJA MODAL	666.428.000,00	651.109.000,00	(15.319.000,00)	97,70	
1.02 . 1-02.0-00.0-00.01 . 02 . 2.02 . 33 . 5 . 2 . 2	- Belanja Modal Peralatan dan Mesin	626.928.000,00	611.609.000,00	(15.319.000,00)	97,56	
1.02 . 1-02.0-00.0-00.01 . 02 . 2.02 . 33 . 5 . 2 . 3	- Belanja Modal Gedung dan Bangunan	39.500.000,00	39.500.000,00	0,00	100,00	
	SURPLUS / (DEFISIT)	(1.427.108.000,00)	(1.040.083.209,00)	387.024.791,00	72,88	
1.02 . 1-02.0-00.0-00.01 . 00 . 0.00 . 00 . 6	PEMBIAYAAN DAERAH	699.408.000,00	0,00	(699.408.000,00)	0,00	
1.02 . 1-02.0-00.0-00.01 . 00 . 0.00 . 00 . 6 . 1	PENERIMAAN PEMBIAYAAN	699.408.000,00	0,00	(699.408.000,00)	0,00	
1.02 . 1-02.0-00.0-00.01 . 00 . 0.00 . 00 . 6 . 1 . 1	- Sisa Lebih Perhitungan Anggaran Tahun Sebelumnya	699.408.000,00	0,00	(699.408.000,00)	0,00	
	PEMBIAYAAN NETTO	699.408.000,00	0,00	(699.408.000,00)	0,00	
	SISA LEBIH PEMBIAYAAN ANGGARAN (SILPA)	(727.700.000,00)	(1.040.083.209,00)	(312.383.209,00)	142,93	

Urusan Pemerintahan : 1

Bidang Pemerintahan : 1.02

Unit Organisasi : 1.02 . 1-02.0-00.0-00.01

Sub Unit Organisasi : 1.02 . 1-02.0-00.0-00.01 . 34

URUSAN PEMERINTAHAN WAJIB YANG BERKAITAN DENGAN PELAYANAN DASAR

Kesehatan

Dinas Kesehatan

UPTD Puskesmas Rowokele

KODE REKENING	URAIAN	JUMLAH (Rp)		BERTAMBAH / (BERKURANG)		DASAR HUKUM
		ANGGARAN SETELAH PERUBAHAN	REALISASI	(Rp)	(%)	
1	2	3	4	5 = 4 - 3	6	7
1.02 . 1-02.0-00.0-00.01 . 00 . 0.00 . 00 . 4	PENDAPATAN DAERAH	2.450.000.000,00	2.510.134.573,00	60.134.573,00	102,45	
1.02 . 1-02.0-00.0-00.01 . 00 . 0.00 . 00 . 4 . 1		2.450.000.000,00	2.510.134.573,00	60.134.573,00	102,45	
1.02 . 1-02.0-00.0-00.01 . 00 . 0.00 . 00 . 4 . 1 . 4	PENDAPATAN ASLI DAERAH (PAD)	2.450.000.000,00	2.510.134.573,00	60.134.573,00	102,45	
	- Lain-lain PAD yang Sah					
1.02 . 1-02.0-00.0-00.01 . 02 . 2.02 . 01 . 5	BELANJA DAERAH	3.450.600.000,00	3.079.294.768,00	(371.305.232,00)	89,24	
1.02 . 1-02.0-00.0-00.01 . 02		3.450.600.000,00	3.079.294.768,00	(371.305.232,00)	89,24	
	Program Pemenuhan Upaya Kesehatan Perorangan Dan Upaya Kesehatan Masyarakat					
1.02 . 1-02.0-00.0-00.01 . 02 . 2.02	Penyediaan Layanan Kesehatan untuk UKM dan UKP Rujukan Tingkat Daerah Kabupaten/Kota	3.450.600.000,00	3.079.294.768,00	(371.305.232,00)	89,24	
1.02 . 1-02.0-00.0-00.01 . 02 . 2.02 . 01	Pengelolaan Pelayanan Kesehatan Ibu Hamil	63.795.000,00	58.295.000,00	(5.500.000,00)	91,38	
1.02 . 1-02.0-00.0-00.01 . 02 . 2.02 . 01 . 5 . 1	BELANJA OPERASI	63.795.000,00	58.295.000,00	(5.500.000,00)	91,38	
1.02 . 1-02.0-00.0-00.01 . 02 . 2.02 . 01 . 5 . 1 . 2	- Belanja Barang dan Jasa	63.795.000,00	58.295.000,00	(5.500.000,00)	91,38	
1.02 . 1-02.0-00.0-00.01 . 02 . 2.02 . 02	Pengelolaan Pelayanan Kesehatan Ibu Bersalin	5.160.000,00	4.710.000,00	(450.000,00)	91,28	
1.02 . 1-02.0-00.0-00.01 . 02 . 2.02 . 02 . 5 . 1	BELANJA OPERASI	5.160.000,00	4.710.000,00	(450.000,00)	91,28	
1.02 . 1-02.0-00.0-00.01 . 02 . 2.02 . 02 . 5 . 1 . 2	- Belanja Barang dan Jasa	5.160.000,00	4.710.000,00	(450.000,00)	91,28	
1.02 . 1-02.0-00.0-00.01 . 02 . 2.02 . 03	Pengelolaan Pelayanan Kesehatan Bayi Baru Lahir	6.000.000,00	6.000.000,00	0,00	100,00	
1.02 . 1-02.0-00.0-00.01 . 02 . 2.02 . 03 . 5 . 1	BELANJA OPERASI	6.000.000,00	6.000.000,00	0,00	100,00	
1.02 . 1-02.0-00.0-00.01 . 02 . 2.02 . 03 . 5 . 1 . 2	- Belanja Barang dan Jasa	6.000.000,00	6.000.000,00	0,00	100,00	
1.02 . 1-02.0-00.0-00.01 . 02 . 2.02 . 04	Pengelolaan Pelayanan Kesehatan Balita	74.820.000,00	73.920.000,00	(900.000,00)	98,80	
1.02 . 1-02.0-00.0-00.01 . 02 . 2.02 . 04 . 5 . 1	BELANJA OPERASI	74.820.000,00	73.920.000,00	(900.000,00)	98,80	
1.02 . 1-02.0-00.0-00.01 . 02 . 2.02 . 04 . 5 . 1 . 2	- Belanja Barang dan Jasa	74.820.000,00	73.920.000,00	(900.000,00)	98,80	
1.02 . 1-02.0-00.0-00.01 . 02 . 2.02 . 05	Pengelolaan Pelayanan Kesehatan pada Usia Pendidikan Dasar	6.560.000,00	6.560.000,00	0,00	100,00	
1.02 . 1-02.0-00.0-00.01 . 02 . 2.02 . 05 . 5 . 1	BELANJA OPERASI	6.560.000,00	6.560.000,00	0,00	100,00	
1.02 . 1-02.0-00.0-00.01 . 02 . 2.02 . 05 . 5 . 1 . 2	- Belanja Barang dan Jasa	6.560.000,00	6.560.000,00	0,00	100,00	
1.02 . 1-02.0-00.0-00.01 . 02 . 2.02 . 06	Pengelolaan Pelayanan Kesehatan pada Usia Produktif	2.435.000,00	2.435.000,00	0,00	100,00	
1.02 . 1-02.0-00.0-00.01 . 02 . 2.02 . 06 . 5 . 1	BELANJA OPERASI	2.435.000,00	2.435.000,00	0,00	100,00	
1.02 . 1-02.0-00.0-00.01 . 02 . 2.02 . 06 . 5 . 1 . 2	- Belanja Barang dan Jasa	2.435.000,00	2.435.000,00	0,00	100,00	
1.02 . 1-02.0-00.0-00.01 . 02 . 2.02 . 07	Pengelolaan Pelayanan Kesehatan pada Usia Lanjut	28.890.000,00	28.890.000,00	0,00	100,00	

KODE REKENING	URAIAN	JUMLAH (Rp)		BERTAMBAH / (BERKURANG)		DASAR HUKUM
		ANGGARAN SETELAH PERUBAHAN	REALISASI	(Rp)	(%)	
1	2	3	4	5 = 4 - 3	6	7
1.02 . 1-02.0-00.0-00.01 . 02 . 2.02 . 07 . 5 . 1	BELANJA OPERASI	28.890.000,00	28.890.000,00	0,00	100,00	
1.02 . 1-02.0-00.0-00.01 . 02 . 2.02 . 07 . 5 . 1 . 2	- Belanja Barang dan Jasa	28.890.000,00	28.890.000,00	0,00	100,00	
1.02 . 1-02.0-00.0-00.01 . 02 . 2.02 . 08	Pengelolaan Pelayanan Kesehatan Penderita Hipertensi	22.995.000,00	22.695.000,00	(300.000,00)	98,70	
1.02 . 1-02.0-00.0-00.01 . 02 . 2.02 . 08 . 5 . 1	BELANJA OPERASI	22.995.000,00	22.695.000,00	(300.000,00)	98,70	
1.02 . 1-02.0-00.0-00.01 . 02 . 2.02 . 08 . 5 . 1 . 2	- Belanja Barang dan Jasa	22.995.000,00	22.695.000,00	(300.000,00)	98,70	
1.02 . 1-02.0-00.0-00.01 . 02 . 2.02 . 09	Pengelolaan Pelayanan Kesehatan Penderita Diabetes Melitus	11.200.000,00	9.600.000,00	(1.600.000,00)	85,71	
1.02 . 1-02.0-00.0-00.01 . 02 . 2.02 . 09 . 5 . 1	BELANJA OPERASI	11.200.000,00	9.600.000,00	(1.600.000,00)	85,71	
1.02 . 1-02.0-00.0-00.01 . 02 . 2.02 . 09 . 5 . 1 . 2	- Belanja Barang dan Jasa	11.200.000,00	9.600.000,00	(1.600.000,00)	85,71	
1.02 . 1-02.0-00.0-00.01 . 02 . 2.02 . 10	Pengelolaan Pelayanan Kesehatan Orang dengan Gangguan Jiwa Berat	10.755.000,00	10.755.000,00	0,00	100,00	
1.02 . 1-02.0-00.0-00.01 . 02 . 2.02 . 10 . 5 . 1	BELANJA OPERASI	10.755.000,00	10.755.000,00	0,00	100,00	
1.02 . 1-02.0-00.0-00.01 . 02 . 2.02 . 10 . 5 . 1 . 2	- Belanja Barang dan Jasa	10.755.000,00	10.755.000,00	0,00	100,00	
1.02 . 1-02.0-00.0-00.01 . 02 . 2.02 . 11	Pengelolaan Pelayanan Kesehatan Orang Terduga Tuberkulosis	7.890.000,00	6.240.000,00	(1.650.000,00)	79,09	
1.02 . 1-02.0-00.0-00.01 . 02 . 2.02 . 11 . 5 . 1	BELANJA OPERASI	7.890.000,00	6.240.000,00	(1.650.000,00)	79,09	
1.02 . 1-02.0-00.0-00.01 . 02 . 2.02 . 11 . 5 . 1 . 2	- Belanja Barang dan Jasa	7.890.000,00	6.240.000,00	(1.650.000,00)	79,09	
1.02 . 1-02.0-00.0-00.01 . 02 . 2.02 . 12	Pengelolaan Pelayanan Kesehatan Orang dengan Risiko Terinfeksi HIV	8.950.000,00	8.300.000,00	(650.000,00)	92,74	
1.02 . 1-02.0-00.0-00.01 . 02 . 2.02 . 12 . 5 . 1	BELANJA OPERASI	8.950.000,00	8.300.000,00	(650.000,00)	92,74	
1.02 . 1-02.0-00.0-00.01 . 02 . 2.02 . 12 . 5 . 1 . 2	- Belanja Barang dan Jasa	8.950.000,00	8.300.000,00	(650.000,00)	92,74	
1.02 . 1-02.0-00.0-00.01 . 02 . 2.02 . 13	Pengelolaan Pelayanan Kesehatan bagi Penduduk pada Kondisi Kejadian Luar Biasa (KLB)	241.950.000,00	84.040.000,00	(157.910.000,00)	34,73	
1.02 . 1-02.0-00.0-00.01 . 02 . 2.02 . 13 . 5 . 1	BELANJA OPERASI	241.950.000,00	84.040.000,00	(157.910.000,00)	34,73	
1.02 . 1-02.0-00.0-00.01 . 02 . 2.02 . 13 . 5 . 1 . 2	- Belanja Barang dan Jasa	241.950.000,00	84.040.000,00	(157.910.000,00)	34,73	
1.02 . 1-02.0-00.0-00.01 . 02 . 2.02 . 15	Pengelolaan Pelayanan Kesehatan Gizi Masyarakat	44.680.000,00	42.250.000,00	(2.430.000,00)	94,56	
1.02 . 1-02.0-00.0-00.01 . 02 . 2.02 . 15 . 5 . 1	BELANJA OPERASI	44.680.000,00	42.250.000,00	(2.430.000,00)	94,56	
1.02 . 1-02.0-00.0-00.01 . 02 . 2.02 . 15 . 5 . 1 . 2	- Belanja Barang dan Jasa	44.680.000,00	42.250.000,00	(2.430.000,00)	94,56	
1.02 . 1-02.0-00.0-00.01 . 02 . 2.02 . 17	Pengelolaan Pelayanan Kesehatan Lingkungan	12.500.000,00	11.900.000,00	(600.000,00)	95,20	
1.02 . 1-02.0-00.0-00.01 . 02 . 2.02 . 17 . 5 . 1	BELANJA OPERASI	12.500.000,00	11.900.000,00	(600.000,00)	95,20	
1.02 . 1-02.0-00.0-00.01 . 02 . 2.02 . 17 . 5 . 1 . 2	- Belanja Barang dan Jasa	12.500.000,00	11.900.000,00	(600.000,00)	95,20	
1.02 . 1-02.0-00.0-00.01 . 02 . 2.02 . 18	Pengelolaan Pelayanan Promosi Kesehatan	64.610.000,00	58.170.000,00	(6.440.000,00)	90,03	

KODE REKENING	URAIAN	JUMLAH (Rp)		BERTAMBAH / (BERKURANG)		DASAR HUKUM
		ANGGARAN SETELAH PERUBAHAN	REALISASI	(Rp)	(%)	
1	2	3	4	5 = 4 - 3	6	7
1.02 . 1-02.0-00.0-00.01 . 02 . 2.02 . 18 . 5 . 1	BELANJA OPERASI	64.610.000,00	58.170.000,00	(6.440.000,00)	90,03	
1.02 . 1-02.0-00.0-00.01 . 02 . 2.02 . 18 . 5 . 1 . 2	- Belanja Barang dan Jasa	64.610.000,00	58.170.000,00	(6.440.000,00)	90,03	
1.02 . 1-02.0-00.0-00.01 . 02 . 2.02 . 19	Pengelolaan Pelayanan Kesehatan Tradisional, Akupuntur, Asuhan Mandiri dan Tradisional Lainnya	330.000,00	330.000,00	0,00	100,00	
1.02 . 1-02.0-00.0-00.01 . 02 . 2.02 . 19 . 5 . 1	BELANJA OPERASI	330.000,00	330.000,00	0,00	100,00	
1.02 . 1-02.0-00.0-00.01 . 02 . 2.02 . 19 . 5 . 1 . 2	- Belanja Barang dan Jasa	330.000,00	330.000,00	0,00	100,00	
1.02 . 1-02.0-00.0-00.01 . 02 . 2.02 . 25	Pelayanan Kesehatan Penyakit Menular dan Tidak Menular	73.730.000,00	65.440.000,00	(8.290.000,00)	88,76	
1.02 . 1-02.0-00.0-00.01 . 02 . 2.02 . 25 . 5 . 1	BELANJA OPERASI	73.730.000,00	65.440.000,00	(8.290.000,00)	88,76	
1.02 . 1-02.0-00.0-00.01 . 02 . 2.02 . 25 . 5 . 1 . 2	- Belanja Barang dan Jasa	73.730.000,00	65.440.000,00	(8.290.000,00)	88,76	
1.02 . 1-02.0-00.0-00.01 . 02 . 2.02 . 33	Operasional Pelayanan Puskesmas	2.763.350.000,00	2.578.764.768,00	(184.585.232,00)	93,32	
1.02 . 1-02.0-00.0-00.01 . 02 . 2.02 . 33 . 5 . 1	BELANJA OPERASI	2.490.366.000,00	2.359.161.768,00	(131.204.232,00)	94,73	
1.02 . 1-02.0-00.0-00.01 . 02 . 2.02 . 33 . 5 . 1 . 2	- Belanja Barang dan Jasa	2.490.366.000,00	2.359.161.768,00	(131.204.232,00)	94,73	
1.02 . 1-02.0-00.0-00.01 . 02 . 2.02 . 33 . 5 . 2	BELANJA MODAL	272.984.000,00	219.603.000,00	(53.381.000,00)	80,45	
1.02 . 1-02.0-00.0-00.01 . 02 . 2.02 . 33 . 5 . 2 . 2	- Belanja Modal Peralatan dan Mesin	272.984.000,00	219.603.000,00	(53.381.000,00)	80,45	
	SURPLUS / (DEFISIT)	(1.000.600.000,00)	(569.160.195,00)	431.439.805,00	56,88	
1.02 . 1-02.0-00.0-00.01 . 00 . 0.00 . 00 . 6	PEMBIAYAAN DAERAH	313.350.000,00	0,00	(313.350.000,00)	0,00	
1.02 . 1-02.0-00.0-00.01 . 00 . 0.00 . 00 . 6 . 1	PENERIMAAN PEMBIAYAAN	313.350.000,00	0,00	(313.350.000,00)	0,00	
1.02 . 1-02.0-00.0-00.01 . 00 . 0.00 . 00 . 6 . 1 . 1	- Sisa Lebih Perhitungan Anggaran Tahun Sebelumnya	313.350.000,00	0,00	(313.350.000,00)	0,00	
	PEMBIAYAAN NETTO	313.350.000,00	0,00	(313.350.000,00)	0,00	
	SISA LEBIH PEMBIAYAAN ANGGARAN (SILPA)	(687.250.000,00)	(569.160.195,00)	118.089.805,00	82,82	

Urusan Pemerintahan : 1

Bidang Pemerintahan : 1.02

Unit Organisasi : 1.02 . 1-02.0-00.0-00.01

Sub Unit Organisasi : 1.02 . 1-02.0-00.0-00.01 . 35

URUSAN PEMERINTAHAN WAJIB YANG BERKAITAN DENGAN PELAYANAN DASAR

Kesehatan

Dinas Kesehatan

UPTD Puskesmas Sadang

KODE REKENING	URAIAN	JUMLAH (Rp)		BERTAMBAH / (BERKURANG)		DASAR HUKUM
		ANGGARAN SETELAH PERUBAHAN	REALISASI	(Rp)	(%)	
1	2	3	4	5 = 4 - 3	6	7
1.02 . 1-02.0-00.0-00.01 . 00 . 0.00 . 00 . 4	PENDAPATAN DAERAH PENDAPATAN ASLI DAERAH (PAD) - Lain-lain PAD yang Sah	1.071.000.000,00	1.327.521.042,00	256.521.042,00	123,95	
1.02 . 1-02.0-00.0-00.01 . 00 . 0.00 . 00 . 4 . 1		1.071.000.000,00	1.327.521.042,00	256.521.042,00	123,95	
1.02 . 1-02.0-00.0-00.01 . 00 . 0.00 . 00 . 4 . 1 . 4		1.071.000.000,00	1.327.521.042,00	256.521.042,00	123,95	
1.02 . 1-02.0-00.0-00.01 . 02 . 2.02 . 01 . 5	BELANJA DAERAH Program Pemenuhan Upaya Kesehatan Perorangan Dan Upaya Kesehatan Masyarakat <i>Penyediaan Layanan Kesehatan untuk UKM dan UKP Rujukan Tingkat Daerah Kabupaten/Kota</i>	2.373.167.000,00	1.984.482.111,00	(388.684.889,00)	83,62	
1.02 . 1-02.0-00.0-00.01 . 02		2.373.167.000,00	1.984.482.111,00	(388.684.889,00)	83,62	
1.02 . 1-02.0-00.0-00.01 . 02 . 2.02		2.373.167.000,00	1.984.482.111,00	(388.684.889,00)	83,62	
1.02 . 1-02.0-00.0-00.01 . 02 . 2.02 . 01	Pengelolaan Pelayanan Kesehatan Ibu Hamil BELANJA OPERASI - Belanja Barang dan Jasa	29.970.000,00	29.970.000,00	0,00	100,00	
1.02 . 1-02.0-00.0-00.01 . 02 . 2.02 . 01 . 5 . 1		29.970.000,00	29.970.000,00	0,00	100,00	
1.02 . 1-02.0-00.0-00.01 . 02 . 2.02 . 01 . 5 . 1 . 2		29.970.000,00	29.970.000,00	0,00	100,00	
1.02 . 1-02.0-00.0-00.01 . 02 . 2.02 . 02	Pengelolaan Pelayanan Kesehatan Ibu Bersalin BELANJA OPERASI - Belanja Barang dan Jasa	10.459.000,00	10.459.000,00	0,00	100,00	
1.02 . 1-02.0-00.0-00.01 . 02 . 2.02 . 02 . 5 . 1		10.459.000,00	10.459.000,00	0,00	100,00	
1.02 . 1-02.0-00.0-00.01 . 02 . 2.02 . 02 . 5 . 1 . 2		10.459.000,00	10.459.000,00	0,00	100,00	
1.02 . 1-02.0-00.0-00.01 . 02 . 2.02 . 03	Pengelolaan Pelayanan Kesehatan Bayi Baru Lahir BELANJA OPERASI - Belanja Barang dan Jasa	3.530.000,00	3.530.000,00	0,00	100,00	
1.02 . 1-02.0-00.0-00.01 . 02 . 2.02 . 03 . 5 . 1		3.530.000,00	3.530.000,00	0,00	100,00	
1.02 . 1-02.0-00.0-00.01 . 02 . 2.02 . 03 . 5 . 1 . 2		3.530.000,00	3.530.000,00	0,00	100,00	
1.02 . 1-02.0-00.0-00.01 . 02 . 2.02 . 04	Pengelolaan Pelayanan Kesehatan Balita BELANJA OPERASI - Belanja Barang dan Jasa	105.760.000,00	98.280.000,00	(7.480.000,00)	92,93	
1.02 . 1-02.0-00.0-00.01 . 02 . 2.02 . 04 . 5 . 1		105.760.000,00	98.280.000,00	(7.480.000,00)	92,93	
1.02 . 1-02.0-00.0-00.01 . 02 . 2.02 . 04 . 5 . 1 . 2		105.760.000,00	98.280.000,00	(7.480.000,00)	92,93	
1.02 . 1-02.0-00.0-00.01 . 02 . 2.02 . 05	Pengelolaan Pelayanan Kesehatan pada Usia Pendidikan Dasar BELANJA OPERASI - Belanja Barang dan Jasa	8.515.000,00	8.515.000,00	0,00	100,00	
1.02 . 1-02.0-00.0-00.01 . 02 . 2.02 . 05 . 5 . 1		8.515.000,00	8.515.000,00	0,00	100,00	
1.02 . 1-02.0-00.0-00.01 . 02 . 2.02 . 05 . 5 . 1 . 2		8.515.000,00	8.515.000,00	0,00	100,00	
1.02 . 1-02.0-00.0-00.01 . 02 . 2.02 . 06	Pengelolaan Pelayanan Kesehatan pada Usia Produktif BELANJA OPERASI - Belanja Barang dan Jasa	0,00	0,00	0,00	0,00	
1.02 . 1-02.0-00.0-00.01 . 02 . 2.02 . 06 . 5 . 1		0,00	0,00	0,00	0,00	
1.02 . 1-02.0-00.0-00.01 . 02 . 2.02 . 06 . 5 . 1 . 2		0,00	0,00	0,00	0,00	
1.02 . 1-02.0-00.0-00.01 . 02 . 2.02 . 07	Pengelolaan Pelayanan Kesehatan pada Usia Lanjut	51.144.000,00	43.864.000,00	(7.280.000,00)	85,77	

KODE REKENING	URAIAN	JUMLAH (Rp)		BERTAMBAH / (BERKURANG)		DASAR HUKUM
		ANGGARAN SETELAH PERUBAHAN	REALISASI	(Rp)	(%)	
1	2	3	4	5 = 4 - 3	6	7
1.02 . 1-02.0-00.0-00.01 . 02 . 2.02 . 07 . 5 . 1	BELANJA OPERASI	51.144.000,00	43.864.000,00	(7.280.000,00)	85,77	
1.02 . 1-02.0-00.0-00.01 . 02 . 2.02 . 07 . 5 . 1 . 2	- Belanja Barang dan Jasa	51.144.000,00	43.864.000,00	(7.280.000,00)	85,77	
1.02 . 1-02.0-00.0-00.01 . 02 . 2.02 . 08	Pengelolaan Pelayanan Kesehatan Penderita Hipertensi	12.600.000,00	12.600.000,00	0,00	100,00	
1.02 . 1-02.0-00.0-00.01 . 02 . 2.02 . 08 . 5 . 1	BELANJA OPERASI	12.600.000,00	12.600.000,00	0,00	100,00	
1.02 . 1-02.0-00.0-00.01 . 02 . 2.02 . 08 . 5 . 1 . 2	- Belanja Barang dan Jasa	12.600.000,00	12.600.000,00	0,00	100,00	
1.02 . 1-02.0-00.0-00.01 . 02 . 2.02 . 09	Pengelolaan Pelayanan Kesehatan Penderita Diabetes Melitus	5.750.000,00	5.750.000,00	0,00	100,00	
1.02 . 1-02.0-00.0-00.01 . 02 . 2.02 . 09 . 5 . 1	BELANJA OPERASI	5.750.000,00	5.750.000,00	0,00	100,00	
1.02 . 1-02.0-00.0-00.01 . 02 . 2.02 . 09 . 5 . 1 . 2	- Belanja Barang dan Jasa	5.750.000,00	5.750.000,00	0,00	100,00	
1.02 . 1-02.0-00.0-00.01 . 02 . 2.02 . 10	Pengelolaan Pelayanan Kesehatan Orang dengan Gangguan Jiwa Berat	3.029.000,00	3.029.000,00	0,00	100,00	
1.02 . 1-02.0-00.0-00.01 . 02 . 2.02 . 10 . 5 . 1	BELANJA OPERASI	3.029.000,00	3.029.000,00	0,00	100,00	
1.02 . 1-02.0-00.0-00.01 . 02 . 2.02 . 10 . 5 . 1 . 2	- Belanja Barang dan Jasa	3.029.000,00	3.029.000,00	0,00	100,00	
1.02 . 1-02.0-00.0-00.01 . 02 . 2.02 . 11	Pengelolaan Pelayanan Kesehatan Orang Terduga Tuberkulosis	8.080.000,00	8.080.000,00	0,00	100,00	
1.02 . 1-02.0-00.0-00.01 . 02 . 2.02 . 11 . 5 . 1	BELANJA OPERASI	8.080.000,00	8.080.000,00	0,00	100,00	
1.02 . 1-02.0-00.0-00.01 . 02 . 2.02 . 11 . 5 . 1 . 2	- Belanja Barang dan Jasa	8.080.000,00	8.080.000,00	0,00	100,00	
1.02 . 1-02.0-00.0-00.01 . 02 . 2.02 . 12	Pengelolaan Pelayanan Kesehatan Orang dengan Risiko Terinfeksi HIV	0,00	0,00	0,00	0,00	
1.02 . 1-02.0-00.0-00.01 . 02 . 2.02 . 12 . 5 . 1	BELANJA OPERASI	0,00	0,00	0,00	0,00	
1.02 . 1-02.0-00.0-00.01 . 02 . 2.02 . 12 . 5 . 1 . 2	- Belanja Barang dan Jasa	0,00	0,00	0,00	0,00	
1.02 . 1-02.0-00.0-00.01 . 02 . 2.02 . 13	Pengelolaan Pelayanan Kesehatan bagi Penduduk pada Kondisi Kejadian Luar Biasa (KLB)	243.337.000,00	94.090.000,00	(149.247.000,00)	38,67	
1.02 . 1-02.0-00.0-00.01 . 02 . 2.02 . 13 . 5 . 1	BELANJA OPERASI	243.337.000,00	94.090.000,00	(149.247.000,00)	38,67	
1.02 . 1-02.0-00.0-00.01 . 02 . 2.02 . 13 . 5 . 1 . 2	- Belanja Barang dan Jasa	243.337.000,00	94.090.000,00	(149.247.000,00)	38,67	
1.02 . 1-02.0-00.0-00.01 . 02 . 2.02 . 15	Pengelolaan Pelayanan Kesehatan Gizi Masyarakat	24.796.000,00	24.670.000,00	(126.000,00)	99,49	
1.02 . 1-02.0-00.0-00.01 . 02 . 2.02 . 15 . 5 . 1	BELANJA OPERASI	24.796.000,00	24.670.000,00	(126.000,00)	99,49	
1.02 . 1-02.0-00.0-00.01 . 02 . 2.02 . 15 . 5 . 1 . 2	- Belanja Barang dan Jasa	24.796.000,00	24.670.000,00	(126.000,00)	99,49	
1.02 . 1-02.0-00.0-00.01 . 02 . 2.02 . 16	Pengelolaan Pelayanan Kesehatan Kerja dan Olahraga	2.000.000,00	2.000.000,00	0,00	100,00	
1.02 . 1-02.0-00.0-00.01 . 02 . 2.02 . 16 . 5 . 1	BELANJA OPERASI	2.000.000,00	2.000.000,00	0,00	100,00	
1.02 . 1-02.0-00.0-00.01 . 02 . 2.02 . 16 . 5 . 1 . 2	- Belanja Barang dan Jasa	2.000.000,00	2.000.000,00	0,00	100,00	
1.02 . 1-02.0-00.0-00.01 . 02 . 2.02 . 17	Pengelolaan Pelayanan Kesehatan Lingkungan	10.370.000,00	10.370.000,00	0,00	100,00	

KODE REKENING	URAIAN	JUMLAH (Rp)		BERTAMBAH / (BERKURANG)		DASAR HUKUM
		ANGGARAN SETELAH PERUBAHAN	REALISASI	(Rp)	(%)	
1	2	3	4	5 = 4 - 3	6	7
1.02 . 1-02.0-00.0-00.01 . 02 . 2.02 . 17 . 5 . 1	BELANJA OPERASI	10.370.000,00	10.370.000,00	0,00	100,00	
1.02 . 1-02.0-00.0-00.01 . 02 . 2.02 . 17 . 5 . 1 . 2	- Belanja Barang dan Jasa	10.370.000,00	10.370.000,00	0,00	100,00	
1.02 . 1-02.0-00.0-00.01 . 02 . 2.02 . 18	Pengelolaan Pelayanan Promosi Kesehatan	124.970.000,00	124.907.000,00	(63.000,00)	99,95	
1.02 . 1-02.0-00.0-00.01 . 02 . 2.02 . 18 . 5 . 1	BELANJA OPERASI	124.970.000,00	124.907.000,00	(63.000,00)	99,95	
1.02 . 1-02.0-00.0-00.01 . 02 . 2.02 . 18 . 5 . 1 . 2	- Belanja Barang dan Jasa	124.970.000,00	124.907.000,00	(63.000,00)	99,95	
1.02 . 1-02.0-00.0-00.01 . 02 . 2.02 . 19	Pengelolaan Pelayanan Kesehatan Tradisional, Akupuntur, Asuhan Mandiri dan Tradisional Lainnya	0,00	0,00	0,00	0,00	
1.02 . 1-02.0-00.0-00.01 . 02 . 2.02 . 19 . 5 . 1	BELANJA OPERASI	0,00	0,00	0,00	0,00	
1.02 . 1-02.0-00.0-00.01 . 02 . 2.02 . 19 . 5 . 1 . 2	- Belanja Barang dan Jasa	0,00	0,00	0,00	0,00	
1.02 . 1-02.0-00.0-00.01 . 02 . 2.02 . 20	Pengelolaan Surveilans Kesehatan	6.030.000,00	6.030.000,00	0,00	100,00	
1.02 . 1-02.0-00.0-00.01 . 02 . 2.02 . 20 . 5 . 1	BELANJA OPERASI	6.030.000,00	6.030.000,00	0,00	100,00	
1.02 . 1-02.0-00.0-00.01 . 02 . 2.02 . 20 . 5 . 1 . 2	- Belanja Barang dan Jasa	6.030.000,00	6.030.000,00	0,00	100,00	
1.02 . 1-02.0-00.0-00.01 . 02 . 2.02 . 23	Pengelolaan Upaya Kesehatan Khusus	1.120.000,00	1.120.000,00	0,00	100,00	
1.02 . 1-02.0-00.0-00.01 . 02 . 2.02 . 23 . 5 . 1	BELANJA OPERASI	1.120.000,00	1.120.000,00	0,00	100,00	
1.02 . 1-02.0-00.0-00.01 . 02 . 2.02 . 23 . 5 . 1 . 2	- Belanja Barang dan Jasa	1.120.000,00	1.120.000,00	0,00	100,00	
1.02 . 1-02.0-00.0-00.01 . 02 . 2.02 . 25	Pelayanan Kesehatan Penyakit Menular dan Tidak Menular	43.790.000,00	43.280.000,00	(510.000,00)	98,84	
1.02 . 1-02.0-00.0-00.01 . 02 . 2.02 . 25 . 5 . 1	BELANJA OPERASI	43.790.000,00	43.280.000,00	(510.000,00)	98,84	
1.02 . 1-02.0-00.0-00.01 . 02 . 2.02 . 25 . 5 . 1 . 2	- Belanja Barang dan Jasa	43.790.000,00	43.280.000,00	(510.000,00)	98,84	
1.02 . 1-02.0-00.0-00.01 . 02 . 2.02 . 33	Operasional Pelayanan Puskesmas	1.677.917.000,00	1.453.938.111,00	(223.978.889,00)	86,65	
1.02 . 1-02.0-00.0-00.01 . 02 . 2.02 . 33 . 5 . 1	BELANJA OPERASI	1.421.889.000,00	1.319.014.111,00	(102.874.889,00)	92,76	
1.02 . 1-02.0-00.0-00.01 . 02 . 2.02 . 33 . 5 . 1 . 2	- Belanja Barang dan Jasa	1.421.889.000,00	1.319.014.111,00	(102.874.889,00)	92,76	
1.02 . 1-02.0-00.0-00.01 . 02 . 2.02 . 33 . 5 . 2	BELANJA MODAL	256.028.000,00	134.924.000,00	(121.104.000,00)	52,70	
1.02 . 1-02.0-00.0-00.01 . 02 . 2.02 . 33 . 5 . 2 . 2	- Belanja Modal Peralatan dan Mesin	156.028.000,00	134.924.000,00	(21.104.000,00)	86,47	
1.02 . 1-02.0-00.0-00.01 . 02 . 2.02 . 33 . 5 . 2 . 4	- Belanja Modal Jalan, Jaringan, dan Irigasi	100.000.000,00	0,00	(100.000.000,00)	0,00	
	SURPLUS / (DEFISIT)	(1.302.167.000,00)	(656.961.069,00)	645.205.931,00	50,45	
1.02 . 1-02.0-00.0-00.01 . 00 . 0.00 . 00 . 6	PEMBIAYAAN DAERAH	606.917.000,00	0,00	(606.917.000,00)	0,00	
1.02 . 1-02.0-00.0-00.01 . 00 . 0.00 . 00 . 6 . 1	PENERIMAAN PEMBIAYAAN	606.917.000,00	0,00	(606.917.000,00)	0,00	
1.02 . 1-02.0-00.0-00.01 . 00 . 0.00 . 00 . 6 . 1 . 1	- Sisa Lebih Perhitungan Anggaran Tahun Sebelumnya	606.917.000,00	0,00	(606.917.000,00)	0,00	
	PEMBIAYAAN NETTO	606.917.000,00	0,00	(606.917.000,00)	0,00	
	SISA LEBIH PEMBIAYAAN ANGGARAN (SILPA)	(695.250.000,00)	(656.961.069,00)	38.288.931,00	94,49	

Urusan Pemerintahan : 1

Bidang Pemerintahan : 1.02

Unit Organisasi : 1.02 . 1-02.0-00.0-00.01

Sub Unit Organisasi : 1.02 . 1-02.0-00.0-00.01 . 36

URUSAN PEMERINTAHAN WAJIB YANG BERKAITAN DENGAN PELAYANAN DASAR

Kesehatan

Dinas Kesehatan

UPTD Puskesmas Sempor I

KODE REKENING	URAIAN	JUMLAH (Rp)		BERTAMBAH / (BERKURANG)		DASAR HUKUM
		ANGGARAN SETELAH PERUBAHAN	REALISASI	(Rp)	(%)	
1	2	3	4	5 = 4 - 3	6	7
1.02 . 1-02.0-00.0-00.01 . 00 . 0.00 . 00 . 4	PENDAPATAN DAERAH PENDAPATAN ASLI DAERAH (PAD) - Lain-lain PAD yang Sah BELANJA DAERAH Program Pemenuhan Upaya Kesehatan Perorangan Dan Upaya Kesehatan Masyarakat <i>Penyediaan Layanan Kesehatan untuk UKM dan UKP Rujukan Tingkat Daerah Kabupaten/Kota</i> Pengelolaan Pelayanan Kesehatan Ibu Hamil BELANJA OPERASI - Belanja Barang dan Jasa Pengelolaan Pelayanan Kesehatan Ibu Bersalin BELANJA OPERASI - Belanja Barang dan Jasa Pengelolaan Pelayanan Kesehatan Bayi Baru Lahir BELANJA OPERASI - Belanja Barang dan Jasa Pengelolaan Pelayanan Kesehatan Balita BELANJA OPERASI - Belanja Barang dan Jasa Pengelolaan Pelayanan Kesehatan pada Usia Pendidikan Dasar BELANJA OPERASI - Belanja Barang dan Jasa Pengelolaan Pelayanan Kesehatan pada Usia Produktif BELANJA OPERASI - Belanja Barang dan Jasa Pengelolaan Pelayanan Kesehatan pada Usia Lanjut	2.362.000.000,00	2.112.397.276,00	(249.602.724,00)	89,43	
1.02 . 1-02.0-00.0-00.01 . 00 . 0.00 . 00 . 4 . 1		2.362.000.000,00	2.112.397.276,00	(249.602.724,00)	89,43	
1.02 . 1-02.0-00.0-00.01 . 00 . 0.00 . 00 . 4 . 1 . 4		2.362.000.000,00	2.112.397.276,00	(249.602.724,00)	89,43	
1.02 . 1-02.0-00.0-00.01 . 02 . 2.02 . 01 . 5		3.774.731.000,00	3.249.157.464,00	(525.573.536,00)	86,08	
1.02 . 1-02.0-00.0-00.01 . 02		3.774.731.000,00	3.249.157.464,00	(525.573.536,00)	86,08	
1.02 . 1-02.0-00.0-00.01 . 02 . 2.02		3.774.731.000,00	3.249.157.464,00	(525.573.536,00)	86,08	
1.02 . 1-02.0-00.0-00.01 . 02 . 2.02 . 01		19.731.000,00	19.731.000,00	0,00	100,00	
1.02 . 1-02.0-00.0-00.01 . 02 . 2.02 . 01 . 5 . 1		19.731.000,00	19.731.000,00	0,00	100,00	
1.02 . 1-02.0-00.0-00.01 . 02 . 2.02 . 01 . 5 . 1 . 2		19.731.000,00	19.731.000,00	0,00	100,00	
1.02 . 1-02.0-00.0-00.01 . 02 . 2.02 . 02		7.905.000,00	7.905.000,00	0,00	100,00	
1.02 . 1-02.0-00.0-00.01 . 02 . 2.02 . 02 . 5 . 1		7.905.000,00	7.905.000,00	0,00	100,00	
1.02 . 1-02.0-00.0-00.01 . 02 . 2.02 . 02 . 5 . 1 . 2		7.905.000,00	7.905.000,00	0,00	100,00	
1.02 . 1-02.0-00.0-00.01 . 02 . 2.02 . 03		3.900.000,00	3.900.000,00	0,00	100,00	
1.02 . 1-02.0-00.0-00.01 . 02 . 2.02 . 03 . 5 . 1		3.900.000,00	3.900.000,00	0,00	100,00	
1.02 . 1-02.0-00.0-00.01 . 02 . 2.02 . 03 . 5 . 1 . 2		3.900.000,00	3.900.000,00	0,00	100,00	
1.02 . 1-02.0-00.0-00.01 . 02 . 2.02 . 04		188.145.000,00	188.144.000,00	(1.000,00)	100,00	
1.02 . 1-02.0-00.0-00.01 . 02 . 2.02 . 04 . 5 . 1		188.145.000,00	188.144.000,00	(1.000,00)	100,00	
1.02 . 1-02.0-00.0-00.01 . 02 . 2.02 . 04 . 5 . 1 . 2		188.145.000,00	188.144.000,00	(1.000,00)	100,00	
1.02 . 1-02.0-00.0-00.01 . 02 . 2.02 . 05		3.180.000,00	3.180.000,00	0,00	100,00	
1.02 . 1-02.0-00.0-00.01 . 02 . 2.02 . 05 . 5 . 1		3.180.000,00	3.180.000,00	0,00	100,00	
1.02 . 1-02.0-00.0-00.01 . 02 . 2.02 . 05 . 5 . 1 . 2		3.180.000,00	3.180.000,00	0,00	100,00	
1.02 . 1-02.0-00.0-00.01 . 02 . 2.02 . 06		8.020.000,00	8.020.000,00	0,00	100,00	
1.02 . 1-02.0-00.0-00.01 . 02 . 2.02 . 06 . 5 . 1		8.020.000,00	8.020.000,00	0,00	100,00	
1.02 . 1-02.0-00.0-00.01 . 02 . 2.02 . 06 . 5 . 1 . 2		8.020.000,00	8.020.000,00	0,00	100,00	
1.02 . 1-02.0-00.0-00.01 . 02 . 2.02 . 07		8.685.000,00	8.685.000,00	0,00	100,00	

KODE REKENING	URAIAN	JUMLAH (Rp)		BERTAMBAH / (BERKURANG)		DASAR HUKUM
		ANGGARAN SETELAH PERUBAHAN	REALISASI	(Rp)	(%)	
1	2	3	4	5 = 4 - 3	6	7
1.02 . 1-02.0-00.0-00.01 . 02 . 2.02 . 07 . 5 . 1	BELANJA OPERASI	8.685.000,00	8.685.000,00	0,00	100,00	
1.02 . 1-02.0-00.0-00.01 . 02 . 2.02 . 07 . 5 . 1 . 2	- Belanja Barang dan Jasa	8.685.000,00	8.685.000,00	0,00	100,00	
1.02 . 1-02.0-00.0-00.01 . 02 . 2.02 . 08	Pengelolaan Pelayanan Kesehatan Penderita Hipertensi	9.000.000,00	9.000.000,00	0,00	100,00	
1.02 . 1-02.0-00.0-00.01 . 02 . 2.02 . 08 . 5 . 1	BELANJA OPERASI	9.000.000,00	9.000.000,00	0,00	100,00	
1.02 . 1-02.0-00.0-00.01 . 02 . 2.02 . 08 . 5 . 1 . 2	- Belanja Barang dan Jasa	9.000.000,00	9.000.000,00	0,00	100,00	
1.02 . 1-02.0-00.0-00.01 . 02 . 2.02 . 09	Pengelolaan Pelayanan Kesehatan Penderita Diabetes Melitus	5.400.000,00	5.400.000,00	0,00	100,00	
1.02 . 1-02.0-00.0-00.01 . 02 . 2.02 . 09 . 5 . 1	BELANJA OPERASI	5.400.000,00	5.400.000,00	0,00	100,00	
1.02 . 1-02.0-00.0-00.01 . 02 . 2.02 . 09 . 5 . 1 . 2	- Belanja Barang dan Jasa	5.400.000,00	5.400.000,00	0,00	100,00	
1.02 . 1-02.0-00.0-00.01 . 02 . 2.02 . 10	Pengelolaan Pelayanan Kesehatan Orang dengan Gangguan Jiwa Berat	6.500.000,00	6.500.000,00	0,00	100,00	
1.02 . 1-02.0-00.0-00.01 . 02 . 2.02 . 10 . 5 . 1	BELANJA OPERASI	6.500.000,00	6.500.000,00	0,00	100,00	
1.02 . 1-02.0-00.0-00.01 . 02 . 2.02 . 10 . 5 . 1 . 2	- Belanja Barang dan Jasa	6.500.000,00	6.500.000,00	0,00	100,00	
1.02 . 1-02.0-00.0-00.01 . 02 . 2.02 . 11	Pengelolaan Pelayanan Kesehatan Orang Terduga Tuberkulosis	8.425.000,00	8.425.000,00	0,00	100,00	
1.02 . 1-02.0-00.0-00.01 . 02 . 2.02 . 11 . 5 . 1	BELANJA OPERASI	8.425.000,00	8.425.000,00	0,00	100,00	
1.02 . 1-02.0-00.0-00.01 . 02 . 2.02 . 11 . 5 . 1 . 2	- Belanja Barang dan Jasa	8.425.000,00	8.425.000,00	0,00	100,00	
1.02 . 1-02.0-00.0-00.01 . 02 . 2.02 . 12	Pengelolaan Pelayanan Kesehatan Orang dengan Risiko Terinfeksi HIV	5.221.000,00	5.221.000,00	0,00	100,00	
1.02 . 1-02.0-00.0-00.01 . 02 . 2.02 . 12 . 5 . 1	BELANJA OPERASI	5.221.000,00	5.221.000,00	0,00	100,00	
1.02 . 1-02.0-00.0-00.01 . 02 . 2.02 . 12 . 5 . 1 . 2	- Belanja Barang dan Jasa	5.221.000,00	5.221.000,00	0,00	100,00	
1.02 . 1-02.0-00.0-00.01 . 02 . 2.02 . 13	Pengelolaan Pelayanan Kesehatan bagi Penduduk pada Kondisi Kejadian Luar Biasa (KLB)	239.436.000,00	109.622.000,00	(129.814.000,00)	45,78	
1.02 . 1-02.0-00.0-00.01 . 02 . 2.02 . 13 . 5 . 1	BELANJA OPERASI	239.436.000,00	109.622.000,00	(129.814.000,00)	45,78	
1.02 . 1-02.0-00.0-00.01 . 02 . 2.02 . 13 . 5 . 1 . 2	- Belanja Barang dan Jasa	239.436.000,00	109.622.000,00	(129.814.000,00)	45,78	
1.02 . 1-02.0-00.0-00.01 . 02 . 2.02 . 15	Pengelolaan Pelayanan Kesehatan Gizi Masyarakat	29.090.000,00	29.090.000,00	0,00	100,00	
1.02 . 1-02.0-00.0-00.01 . 02 . 2.02 . 15 . 5 . 1	BELANJA OPERASI	29.090.000,00	29.090.000,00	0,00	100,00	
1.02 . 1-02.0-00.0-00.01 . 02 . 2.02 . 15 . 5 . 1 . 2	- Belanja Barang dan Jasa	29.090.000,00	29.090.000,00	0,00	100,00	
1.02 . 1-02.0-00.0-00.01 . 02 . 2.02 . 17	Pengelolaan Pelayanan Kesehatan Lingkungan	7.500.000,00	7.500.000,00	0,00	100,00	
1.02 . 1-02.0-00.0-00.01 . 02 . 2.02 . 17 . 5 . 1	BELANJA OPERASI	7.500.000,00	7.500.000,00	0,00	100,00	
1.02 . 1-02.0-00.0-00.01 . 02 . 2.02 . 17 . 5 . 1 . 2	- Belanja Barang dan Jasa	7.500.000,00	7.500.000,00	0,00	100,00	
1.02 . 1-02.0-00.0-00.01 . 02 . 2.02 . 18	Pengelolaan Pelayanan Promosi Kesehatan	65.782.000,00	65.775.000,00	(7.000,00)	99,99	

KODE REKENING	URAIAN	JUMLAH (Rp)		BERTAMBAH / (BERKURANG)		DASAR HUKUM
		ANGGARAN SETELAH PERUBAHAN	REALISASI	(Rp)	(%)	
1	2	3	4	5 = 4 - 3	6	7
1.02 . 1-02.0-00.0-00.01 . 02 . 2.02 . 18 . 5 . 1	BELANJA OPERASI	65.782.000,00	65.775.000,00	(7.000,00)	99,99	
1.02 . 1-02.0-00.0-00.01 . 02 . 2.02 . 18 . 5 . 1 . 2	- Belanja Barang dan Jasa	65.782.000,00	65.775.000,00	(7.000,00)	99,99	
1.02 . 1-02.0-00.0-00.01 . 02 . 2.02 . 20	Pengelolaan Surveilans Kesehatan	17.331.000,00	17.330.000,00	(1.000,00)	99,99	
1.02 . 1-02.0-00.0-00.01 . 02 . 2.02 . 20 . 5 . 1	BELANJA OPERASI	17.331.000,00	17.330.000,00	(1.000,00)	99,99	
1.02 . 1-02.0-00.0-00.01 . 02 . 2.02 . 20 . 5 . 1 . 2	- Belanja Barang dan Jasa	17.331.000,00	17.330.000,00	(1.000,00)	99,99	
1.02 . 1-02.0-00.0-00.01 . 02 . 2.02 . 25	Pelayanan Kesehatan Penyakit Menular dan Tidak Menular	50.850.000,00	50.850.000,00	0,00	100,00	
1.02 . 1-02.0-00.0-00.01 . 02 . 2.02 . 25 . 5 . 1	BELANJA OPERASI	50.850.000,00	50.850.000,00	0,00	100,00	
1.02 . 1-02.0-00.0-00.01 . 02 . 2.02 . 25 . 5 . 1 . 2	- Belanja Barang dan Jasa	50.850.000,00	50.850.000,00	0,00	100,00	
1.02 . 1-02.0-00.0-00.01 . 02 . 2.02 . 33	Operasional Pelayanan Puskesmas	3.090.630.000,00	2.694.879.464,00	(395.750.536,00)	87,20	
1.02 . 1-02.0-00.0-00.01 . 02 . 2.02 . 33 . 5 . 1	BELANJA OPERASI	2.364.130.000,00	1.998.903.759,00	(365.226.241,00)	84,55	
1.02 . 1-02.0-00.0-00.01 . 02 . 2.02 . 33 . 5 . 1 . 2	- Belanja Barang dan Jasa	2.364.130.000,00	1.998.903.759,00	(365.226.241,00)	84,55	
1.02 . 1-02.0-00.0-00.01 . 02 . 2.02 . 33 . 5 . 2	BELANJA MODAL	726.500.000,00	695.975.705,00	(30.524.295,00)	95,80	
1.02 . 1-02.0-00.0-00.01 . 02 . 2.02 . 33 . 5 . 2 . 2	- Belanja Modal Peralatan dan Mesin	333.500.000,00	305.217.705,00	(28.282.295,00)	91,52	
1.02 . 1-02.0-00.0-00.01 . 02 . 2.02 . 33 . 5 . 2 . 3	- Belanja Modal Gedung dan Bangunan	393.000.000,00	390.758.000,00	(2.242.000,00)	99,43	
	SURPLUS / (DEFISIT)	(1.412.731.000,00)	(1.136.760.188,00)	275.970.812,00	80,47	
1.02 . 1-02.0-00.0-00.01 . 00 . 0.00 . 00 . 6	PEMBIAYAAN DAERAH	728.630.000,00	0,00	(728.630.000,00)	0,00	
1.02 . 1-02.0-00.0-00.01 . 00 . 0.00 . 00 . 6 . 1	PENERIMAAN PEMBIAYAAN	728.630.000,00	0,00	(728.630.000,00)	0,00	
1.02 . 1-02.0-00.0-00.01 . 00 . 0.00 . 00 . 6 . 1 . 1	- Sisa Lebih Perhitungan Anggaran Tahun Sebelumnya	728.630.000,00	0,00	(728.630.000,00)	0,00	
	PEMBIAYAAN NETTO	728.630.000,00	0,00	(728.630.000,00)	0,00	
	SISA LEBIH PEMBIAYAAN ANGGARAN (SILPA)	(684.101.000,00)	(1.136.760.188,00)	(452.659.188,00)	166,17	

Urusan Pemerintahan : 1

Bidang Pemerintahan : 1.02

Unit Organisasi : 1.02 . 1-02.0-00.0-00.01

Sub Unit Organisasi : 1.02 . 1-02.0-00.0-00.01 . 37

URUSAN PEMERINTAHAN WAJIB YANG BERKAITAN DENGAN PELAYANAN DASAR

Kesehatan

Dinas Kesehatan

UPTD Puskesmas Sempor II

KODE REKENING	URAIAN	JUMLAH (Rp)		BERTAMBAH / (BERKURANG)		DASAR HUKUM
		ANGGARAN SETELAH PERUBAHAN	REALISASI	(Rp)	(%)	
1	2	3	4	5 = 4 - 3	6	7
1.02 . 1-02.0-00.0-00.01 . 00 . 0.00 . 00 . 4	PENDAPATAN DAERAH PENDAPATAN ASLI DAERAH (PAD) - Lain-lain PAD yang Sah BELANJA DAERAH Program Pemenuhan Upaya Kesehatan Perorangan Dan Upaya Kesehatan Masyarakat <i>Penyediaan Layanan Kesehatan untuk UKM dan UKP Rujukan Tingkat Daerah Kabupaten/Kota</i> Pengelolaan Pelayanan Kesehatan Ibu Hamil BELANJA OPERASI - Belanja Barang dan Jasa Pengelolaan Pelayanan Kesehatan Ibu Bersalin BELANJA OPERASI - Belanja Barang dan Jasa Pengelolaan Pelayanan Kesehatan Bayi Baru Lahir BELANJA OPERASI - Belanja Barang dan Jasa Pengelolaan Pelayanan Kesehatan Balita BELANJA OPERASI - Belanja Barang dan Jasa Pengelolaan Pelayanan Kesehatan pada Usia Pendidikan Dasar BELANJA OPERASI - Belanja Barang dan Jasa Pengelolaan Pelayanan Kesehatan pada Usia Produktif BELANJA OPERASI - Belanja Barang dan Jasa Pengelolaan Pelayanan Kesehatan pada Usia Lanjut	1.200.000.000,00	1.170.126.802,00	(29.873.198,00)	97,51	
1.02 . 1-02.0-00.0-00.01 . 00 . 0.00 . 00 . 4 . 1		1.200.000.000,00	1.170.126.802,00	(29.873.198,00)	97,51	
1.02 . 1-02.0-00.0-00.01 . 00 . 0.00 . 00 . 4 . 1 . 4		1.200.000.000,00	1.170.126.802,00	(29.873.198,00)	97,51	
1.02 . 1-02.0-00.0-00.01 . 02 . 2.02 . 01 . 5		2.276.482.000,00	1.983.618.433,00	(292.863.567,00)	87,14	
1.02 . 1-02.0-00.0-00.01 . 02		2.276.482.000,00	1.983.618.433,00	(292.863.567,00)	87,14	
1.02 . 1-02.0-00.0-00.01 . 02 . 2.02		2.276.482.000,00	1.983.618.433,00	(292.863.567,00)	87,14	
1.02 . 1-02.0-00.0-00.01 . 02 . 2.02 . 01		15.894.000,00	15.894.000,00	0,00	100,00	
1.02 . 1-02.0-00.0-00.01 . 02 . 2.02 . 01 . 5 . 1		15.894.000,00	15.894.000,00	0,00	100,00	
1.02 . 1-02.0-00.0-00.01 . 02 . 2.02 . 01 . 5 . 1 . 2		15.894.000,00	15.894.000,00	0,00	100,00	
1.02 . 1-02.0-00.0-00.01 . 02 . 2.02 . 02		16.800.000,00	13.370.000,00	(3.430.000,00)	79,58	
1.02 . 1-02.0-00.0-00.01 . 02 . 2.02 . 02 . 5 . 1		16.800.000,00	13.370.000,00	(3.430.000,00)	79,58	
1.02 . 1-02.0-00.0-00.01 . 02 . 2.02 . 02 . 5 . 1 . 2		16.800.000,00	13.370.000,00	(3.430.000,00)	79,58	
1.02 . 1-02.0-00.0-00.01 . 02 . 2.02 . 03		14.636.000,00	14.615.900,00	(20.100,00)	99,86	
1.02 . 1-02.0-00.0-00.01 . 02 . 2.02 . 03 . 5 . 1		14.636.000,00	14.615.900,00	(20.100,00)	99,86	
1.02 . 1-02.0-00.0-00.01 . 02 . 2.02 . 03 . 5 . 1 . 2		14.636.000,00	14.615.900,00	(20.100,00)	99,86	
1.02 . 1-02.0-00.0-00.01 . 02 . 2.02 . 04		132.859.000,00	128.314.000,00	(4.545.000,00)	96,58	
1.02 . 1-02.0-00.0-00.01 . 02 . 2.02 . 04 . 5 . 1		132.859.000,00	128.314.000,00	(4.545.000,00)	96,58	
1.02 . 1-02.0-00.0-00.01 . 02 . 2.02 . 04 . 5 . 1 . 2		132.859.000,00	128.314.000,00	(4.545.000,00)	96,58	
1.02 . 1-02.0-00.0-00.01 . 02 . 2.02 . 05		6.038.000,00	787.100,00	(5.250.900,00)	13,04	
1.02 . 1-02.0-00.0-00.01 . 02 . 2.02 . 05 . 5 . 1		6.038.000,00	787.100,00	(5.250.900,00)	13,04	
1.02 . 1-02.0-00.0-00.01 . 02 . 2.02 . 05 . 5 . 1 . 2		6.038.000,00	787.100,00	(5.250.900,00)	13,04	
1.02 . 1-02.0-00.0-00.01 . 02 . 2.02 . 06		1.878.000,00	1.878.000,00	0,00	100,00	
1.02 . 1-02.0-00.0-00.01 . 02 . 2.02 . 06 . 5 . 1		1.878.000,00	1.878.000,00	0,00	100,00	
1.02 . 1-02.0-00.0-00.01 . 02 . 2.02 . 06 . 5 . 1 . 2		1.878.000,00	1.878.000,00	0,00	100,00	
1.02 . 1-02.0-00.0-00.01 . 02 . 2.02 . 07		14.953.000,00	14.953.000,00	0,00	100,00	

KODE REKENING	URAIAN	JUMLAH (Rp)		BERTAMBAH / (BERKURANG)		DASAR HUKUM
		ANGGARAN SETELAH PERUBAHAN	REALISASI	(Rp)	(%)	
1	2	3	4	5 = 4 - 3	6	7
1.02 . 1-02.0-00.0-00.01 . 02 . 2.02 . 07 . 5 . 1	BELANJA OPERASI	14.953.000,00	14.953.000,00	0,00	100,00	
1.02 . 1-02.0-00.0-00.01 . 02 . 2.02 . 07 . 5 . 1 . 2	- Belanja Barang dan Jasa	14.953.000,00	14.953.000,00	0,00	100,00	
1.02 . 1-02.0-00.0-00.01 . 02 . 2.02 . 08	Pengelolaan Pelayanan Kesehatan Penderita Hipertensi	25.910.000,00	25.637.600,00	(272.400,00)	98,95	
1.02 . 1-02.0-00.0-00.01 . 02 . 2.02 . 08 . 5 . 1	BELANJA OPERASI	25.910.000,00	25.637.600,00	(272.400,00)	98,95	
1.02 . 1-02.0-00.0-00.01 . 02 . 2.02 . 08 . 5 . 1 . 2	- Belanja Barang dan Jasa	25.910.000,00	25.637.600,00	(272.400,00)	98,95	
1.02 . 1-02.0-00.0-00.01 . 02 . 2.02 . 09	Pengelolaan Pelayanan Kesehatan Penderita Diabetes Melitus	6.875.000,00	6.875.000,00	0,00	100,00	
1.02 . 1-02.0-00.0-00.01 . 02 . 2.02 . 09 . 5 . 1	BELANJA OPERASI	6.875.000,00	6.875.000,00	0,00	100,00	
1.02 . 1-02.0-00.0-00.01 . 02 . 2.02 . 09 . 5 . 1 . 2	- Belanja Barang dan Jasa	6.875.000,00	6.875.000,00	0,00	100,00	
1.02 . 1-02.0-00.0-00.01 . 02 . 2.02 . 10	Pengelolaan Pelayanan Kesehatan Orang dengan Gangguan Jiwa Berat	9.488.000,00	9.488.000,00	0,00	100,00	
1.02 . 1-02.0-00.0-00.01 . 02 . 2.02 . 10 . 5 . 1	BELANJA OPERASI	9.488.000,00	9.488.000,00	0,00	100,00	
1.02 . 1-02.0-00.0-00.01 . 02 . 2.02 . 10 . 5 . 1 . 2	- Belanja Barang dan Jasa	9.488.000,00	9.488.000,00	0,00	100,00	
1.02 . 1-02.0-00.0-00.01 . 02 . 2.02 . 11	Pengelolaan Pelayanan Kesehatan Orang Terduga Tuberkulosis	28.419.000,00	28.059.000,00	(360.000,00)	98,73	
1.02 . 1-02.0-00.0-00.01 . 02 . 2.02 . 11 . 5 . 1	BELANJA OPERASI	28.419.000,00	28.059.000,00	(360.000,00)	98,73	
1.02 . 1-02.0-00.0-00.01 . 02 . 2.02 . 11 . 5 . 1 . 2	- Belanja Barang dan Jasa	28.419.000,00	28.059.000,00	(360.000,00)	98,73	
1.02 . 1-02.0-00.0-00.01 . 02 . 2.02 . 12	Pengelolaan Pelayanan Kesehatan Orang dengan Risiko Terinfeksi HIV	2.800.000,00	2.800.000,00	0,00	100,00	
1.02 . 1-02.0-00.0-00.01 . 02 . 2.02 . 12 . 5 . 1	BELANJA OPERASI	2.800.000,00	2.800.000,00	0,00	100,00	
1.02 . 1-02.0-00.0-00.01 . 02 . 2.02 . 12 . 5 . 1 . 2	- Belanja Barang dan Jasa	2.800.000,00	2.800.000,00	0,00	100,00	
1.02 . 1-02.0-00.0-00.01 . 02 . 2.02 . 13	Pengelolaan Pelayanan Kesehatan bagi Penduduk pada Kondisi Kejadian Luar Biasa (KLB)	246.173.000,00	53.597.800,00	(192.575.200,00)	21,77	
1.02 . 1-02.0-00.0-00.01 . 02 . 2.02 . 13 . 5 . 1	BELANJA OPERASI	246.173.000,00	53.597.800,00	(192.575.200,00)	21,77	
1.02 . 1-02.0-00.0-00.01 . 02 . 2.02 . 13 . 5 . 1 . 2	- Belanja Barang dan Jasa	246.173.000,00	53.597.800,00	(192.575.200,00)	21,77	
1.02 . 1-02.0-00.0-00.01 . 02 . 2.02 . 15	Pengelolaan Pelayanan Kesehatan Gizi Masyarakat	10.301.000,00	10.301.000,00	0,00	100,00	
1.02 . 1-02.0-00.0-00.01 . 02 . 2.02 . 15 . 5 . 1	BELANJA OPERASI	10.301.000,00	10.301.000,00	0,00	100,00	
1.02 . 1-02.0-00.0-00.01 . 02 . 2.02 . 15 . 5 . 1 . 2	- Belanja Barang dan Jasa	10.301.000,00	10.301.000,00	0,00	100,00	
1.02 . 1-02.0-00.0-00.01 . 02 . 2.02 . 17	Pengelolaan Pelayanan Kesehatan Lingkungan	36.058.000,00	35.068.000,00	(990.000,00)	97,25	
1.02 . 1-02.0-00.0-00.01 . 02 . 2.02 . 17 . 5 . 1	BELANJA OPERASI	36.058.000,00	35.068.000,00	(990.000,00)	97,25	
1.02 . 1-02.0-00.0-00.01 . 02 . 2.02 . 17 . 5 . 1 . 2	- Belanja Barang dan Jasa	36.058.000,00	35.068.000,00	(990.000,00)	97,25	
1.02 . 1-02.0-00.0-00.01 . 02 . 2.02 . 18	Pengelolaan Pelayanan Promosi Kesehatan	112.117.000,00	108.067.097,00	(4.049.903,00)	96,39	

KODE REKENING	URAIAN	JUMLAH (Rp)		BERTAMBAH / (BERKURANG)		DASAR HUKUM
		ANGGARAN SETELAH PERUBAHAN	REALISASI	(Rp)	(%)	
1	2	3	4	5 = 4 - 3	6	7
1.02 . 1-02.0-00.0-00.01 . 02 . 2.02 . 18 . 5 . 1	BELANJA OPERASI	112.117.000,00	108.067.097,00	(4.049.903,00)	96,39	
1.02 . 1-02.0-00.0-00.01 . 02 . 2.02 . 18 . 5 . 1 . 2	- Belanja Barang dan Jasa	112.117.000,00	108.067.097,00	(4.049.903,00)	96,39	
1.02 . 1-02.0-00.0-00.01 . 02 . 2.02 . 20	Pengelolaan Surveilans Kesehatan	10.915.000,00	10.914.800,00	(200,00)	100,00	
1.02 . 1-02.0-00.0-00.01 . 02 . 2.02 . 20 . 5 . 1	BELANJA OPERASI	10.915.000,00	10.914.800,00	(200,00)	100,00	
1.02 . 1-02.0-00.0-00.01 . 02 . 2.02 . 20 . 5 . 1 . 2	- Belanja Barang dan Jasa	10.915.000,00	10.914.800,00	(200,00)	100,00	
1.02 . 1-02.0-00.0-00.01 . 02 . 2.02 . 25	Pelayanan Kesehatan Penyakit Menular dan Tidak Menular	11.236.000,00	10.786.000,00	(450.000,00)	96,00	
1.02 . 1-02.0-00.0-00.01 . 02 . 2.02 . 25 . 5 . 1	BELANJA OPERASI	11.236.000,00	10.786.000,00	(450.000,00)	96,00	
1.02 . 1-02.0-00.0-00.01 . 02 . 2.02 . 25 . 5 . 1 . 2	- Belanja Barang dan Jasa	11.236.000,00	10.786.000,00	(450.000,00)	96,00	
1.02 . 1-02.0-00.0-00.01 . 02 . 2.02 . 33	Operasional Pelayanan Puskesmas	1.573.132.000,00	1.492.212.136,00	(80.919.864,00)	94,86	
1.02 . 1-02.0-00.0-00.01 . 02 . 2.02 . 33 . 5 . 1	BELANJA OPERASI	1.417.192.000,00	1.349.993.146,00	(67.198.854,00)	95,26	
1.02 . 1-02.0-00.0-00.01 . 02 . 2.02 . 33 . 5 . 1 . 2	- Belanja Barang dan Jasa	1.417.192.000,00	1.349.993.146,00	(67.198.854,00)	95,26	
1.02 . 1-02.0-00.0-00.01 . 02 . 2.02 . 33 . 5 . 2	BELANJA MODAL	155.940.000,00	142.218.990,00	(13.721.010,00)	91,20	
1.02 . 1-02.0-00.0-00.01 . 02 . 2.02 . 33 . 5 . 2 . 2	- Belanja Modal Peralatan dan Mesin	155.940.000,00	142.218.990,00	(13.721.010,00)	91,20	
	SURPLUS / (DEFISIT)	(1.076.482.000,00)	(813.491.631,00)	262.990.369,00	75,57	
1.02 . 1-02.0-00.0-00.01 . 00 . 0.00 . 00 . 6	PEMBIAYAAN DAERAH	373.132.000,00	0,00	(373.132.000,00)	0,00	
1.02 . 1-02.0-00.0-00.01 . 00 . 0.00 . 00 . 6 . 1	PENERIMAAN PEMBIAYAAN	373.132.000,00	0,00	(373.132.000,00)	0,00	
1.02 . 1-02.0-00.0-00.01 . 00 . 0.00 . 00 . 6 . 1 . 1	- Sisa Lebih Perhitungan Anggaran Tahun Sebelumnya	373.132.000,00	0,00	(373.132.000,00)	0,00	
	PEMBIAYAAN NETTO	373.132.000,00	0,00	(373.132.000,00)	0,00	
	SISA LEBIH PEMBIAYAAN ANGGARAN (SILPA)	(703.350.000,00)	(813.491.631,00)	(110.141.631,00)	115,66	

Urusan Pemerintahan : 1

Bidang Pemerintahan : 1.02

Unit Organisasi : 1.02 . 1-02.0-00.0-00.01

Sub Unit Organisasi : 1.02 . 1-02.0-00.0-00.01 . 38

URUSAN PEMERINTAHAN WAJIB YANG BERKAITAN DENGAN PELAYANAN DASAR

Kesehatan

Dinas Kesehatan

UPTD Puskesmas Sruweng

KODE REKENING	URAIAN	JUMLAH (Rp)		BERTAMBAH / (BERKURANG)		DASAR HUKUM
		ANGGARAN SETELAH PERUBAHAN	REALISASI	(Rp)	(%)	
1	2	3	4	5 = 4 - 3	6	7
1.02 . 1-02.0-00.0-00.01 . 00 . 0.00 . 00 . 4	PENDAPATAN DAERAH	2.040.000.000,00	1.930.564.037,00	(109.435.963,00)	94,64	
1.02 . 1-02.0-00.0-00.01 . 00 . 0.00 . 00 . 4 . 1		2.040.000.000,00	1.930.564.037,00	(109.435.963,00)	94,64	
1.02 . 1-02.0-00.0-00.01 . 00 . 0.00 . 00 . 4 . 1 . 4	PENDAPATAN ASLI DAERAH (PAD)	2.040.000.000,00	1.930.564.037,00	(109.435.963,00)	94,64	
	- Lain-lain PAD yang Sah					
1.02 . 1-02.0-00.0-00.01 . 02 . 2.02 . 01 . 5	BELANJA DAERAH	3.245.216.000,00	2.944.766.547,00	(300.449.453,00)	90,74	
1.02 . 1-02.0-00.0-00.01 . 02		3.245.216.000,00	2.944.766.547,00	(300.449.453,00)	90,74	
	Program Pemenuhan Upaya Kesehatan Perorangan Dan Upaya Kesehatan Masyarakat					
1.02 . 1-02.0-00.0-00.01 . 02 . 2.02	Penyediaan Layanan Kesehatan untuk UKM dan UKP Rujukan Tingkat Daerah Kabupaten/Kota	3.245.216.000,00	2.944.766.547,00	(300.449.453,00)	90,74	
1.02 . 1-02.0-00.0-00.01 . 02 . 2.02 . 01	Pengelolaan Pelayanan Kesehatan Ibu Hamil	35.788.000,00	35.788.000,00	0,00	100,00	
1.02 . 1-02.0-00.0-00.01 . 02 . 2.02 . 01 . 5 . 1	BELANJA OPERASI	35.788.000,00	35.788.000,00	0,00	100,00	
1.02 . 1-02.0-00.0-00.01 . 02 . 2.02 . 01 . 5 . 1 . 2	- Belanja Barang dan Jasa	35.788.000,00	35.788.000,00	0,00	100,00	
1.02 . 1-02.0-00.0-00.01 . 02 . 2.02 . 02	Pengelolaan Pelayanan Kesehatan Ibu Bersalin	2.610.000,00	2.610.000,00	0,00	100,00	
1.02 . 1-02.0-00.0-00.01 . 02 . 2.02 . 02 . 5 . 1	BELANJA OPERASI	2.610.000,00	2.610.000,00	0,00	100,00	
1.02 . 1-02.0-00.0-00.01 . 02 . 2.02 . 02 . 5 . 1 . 2	- Belanja Barang dan Jasa	2.610.000,00	2.610.000,00	0,00	100,00	
1.02 . 1-02.0-00.0-00.01 . 02 . 2.02 . 03	Pengelolaan Pelayanan Kesehatan Bayi Baru Lahir	3.449.000,00	3.449.000,00	0,00	100,00	
1.02 . 1-02.0-00.0-00.01 . 02 . 2.02 . 03 . 5 . 1	BELANJA OPERASI	3.449.000,00	3.449.000,00	0,00	100,00	
1.02 . 1-02.0-00.0-00.01 . 02 . 2.02 . 03 . 5 . 1 . 2	- Belanja Barang dan Jasa	3.449.000,00	3.449.000,00	0,00	100,00	
1.02 . 1-02.0-00.0-00.01 . 02 . 2.02 . 04	Pengelolaan Pelayanan Kesehatan Balita	122.250.000,00	122.250.000,00	0,00	100,00	
1.02 . 1-02.0-00.0-00.01 . 02 . 2.02 . 04 . 5 . 1	BELANJA OPERASI	122.250.000,00	122.250.000,00	0,00	100,00	
1.02 . 1-02.0-00.0-00.01 . 02 . 2.02 . 04 . 5 . 1 . 2	- Belanja Barang dan Jasa	122.250.000,00	122.250.000,00	0,00	100,00	
1.02 . 1-02.0-00.0-00.01 . 02 . 2.02 . 05	Pengelolaan Pelayanan Kesehatan pada Usia Pendidikan Dasar	4.160.000,00	4.160.000,00	0,00	100,00	
1.02 . 1-02.0-00.0-00.01 . 02 . 2.02 . 05 . 5 . 1	BELANJA OPERASI	4.160.000,00	4.160.000,00	0,00	100,00	
1.02 . 1-02.0-00.0-00.01 . 02 . 2.02 . 05 . 5 . 1 . 2	- Belanja Barang dan Jasa	4.160.000,00	4.160.000,00	0,00	100,00	
1.02 . 1-02.0-00.0-00.01 . 02 . 2.02 . 06	Pengelolaan Pelayanan Kesehatan pada Usia Produktif	820.000,00	820.000,00	0,00	100,00	
1.02 . 1-02.0-00.0-00.01 . 02 . 2.02 . 06 . 5 . 1	BELANJA OPERASI	820.000,00	820.000,00	0,00	100,00	
1.02 . 1-02.0-00.0-00.01 . 02 . 2.02 . 06 . 5 . 1 . 2	- Belanja Barang dan Jasa	820.000,00	820.000,00	0,00	100,00	
1.02 . 1-02.0-00.0-00.01 . 02 . 2.02 . 07	Pengelolaan Pelayanan Kesehatan pada Usia Lanjut	29.250.000,00	29.250.000,00	0,00	100,00	

KODE REKENING	URAIAN	JUMLAH (Rp)		BERTAMBAH / (BERKURANG)		DASAR HUKUM
		ANGGARAN SETELAH PERUBAHAN	REALISASI	(Rp)	(%)	
1	2	3	4	5 = 4 - 3	6	7
1.02 . 1-02.0-00.0-00.01 . 02 . 2.02 . 07 . 5 . 1	BELANJA OPERASI	29.250.000,00	29.250.000,00	0,00	100,00	
1.02 . 1-02.0-00.0-00.01 . 02 . 2.02 . 07 . 5 . 1 . 2	- Belanja Barang dan Jasa	29.250.000,00	29.250.000,00	0,00	100,00	
1.02 . 1-02.0-00.0-00.01 . 02 . 2.02 . 08	Pengelolaan Pelayanan Kesehatan Penderita Hipertensi	25.875.000,00	25.875.000,00	0,00	100,00	
1.02 . 1-02.0-00.0-00.01 . 02 . 2.02 . 08 . 5 . 1	BELANJA OPERASI	25.875.000,00	25.875.000,00	0,00	100,00	
1.02 . 1-02.0-00.0-00.01 . 02 . 2.02 . 08 . 5 . 1 . 2	- Belanja Barang dan Jasa	25.875.000,00	25.875.000,00	0,00	100,00	
1.02 . 1-02.0-00.0-00.01 . 02 . 2.02 . 09	Pengelolaan Pelayanan Kesehatan Penderita Diabetes Melitus	3.063.000,00	3.063.000,00	0,00	100,00	
1.02 . 1-02.0-00.0-00.01 . 02 . 2.02 . 09 . 5 . 1	BELANJA OPERASI	3.063.000,00	3.063.000,00	0,00	100,00	
1.02 . 1-02.0-00.0-00.01 . 02 . 2.02 . 09 . 5 . 1 . 2	- Belanja Barang dan Jasa	3.063.000,00	3.063.000,00	0,00	100,00	
1.02 . 1-02.0-00.0-00.01 . 02 . 2.02 . 10	Pengelolaan Pelayanan Kesehatan Orang dengan Gangguan Jiwa Berat	7.999.000,00	7.999.000,00	0,00	100,00	
1.02 . 1-02.0-00.0-00.01 . 02 . 2.02 . 10 . 5 . 1	BELANJA OPERASI	7.999.000,00	7.999.000,00	0,00	100,00	
1.02 . 1-02.0-00.0-00.01 . 02 . 2.02 . 10 . 5 . 1 . 2	- Belanja Barang dan Jasa	7.999.000,00	7.999.000,00	0,00	100,00	
1.02 . 1-02.0-00.0-00.01 . 02 . 2.02 . 11	Pengelolaan Pelayanan Kesehatan Orang Terduga Tuberkulosis	14.186.000,00	14.186.000,00	0,00	100,00	
1.02 . 1-02.0-00.0-00.01 . 02 . 2.02 . 11 . 5 . 1	BELANJA OPERASI	14.186.000,00	14.186.000,00	0,00	100,00	
1.02 . 1-02.0-00.0-00.01 . 02 . 2.02 . 11 . 5 . 1 . 2	- Belanja Barang dan Jasa	14.186.000,00	14.186.000,00	0,00	100,00	
1.02 . 1-02.0-00.0-00.01 . 02 . 2.02 . 12	Pengelolaan Pelayanan Kesehatan Orang dengan Risiko Terinfeksi HIV	5.930.000,00	5.930.000,00	0,00	100,00	
1.02 . 1-02.0-00.0-00.01 . 02 . 2.02 . 12 . 5 . 1	BELANJA OPERASI	5.930.000,00	5.930.000,00	0,00	100,00	
1.02 . 1-02.0-00.0-00.01 . 02 . 2.02 . 12 . 5 . 1 . 2	- Belanja Barang dan Jasa	5.930.000,00	5.930.000,00	0,00	100,00	
1.02 . 1-02.0-00.0-00.01 . 02 . 2.02 . 13	Pengelolaan Pelayanan Kesehatan bagi Penduduk pada Kondisi Kejadian Luar Biasa (KLB)	217.782.000,00	67.802.000,00	(149.980.000,00)	31,13	
1.02 . 1-02.0-00.0-00.01 . 02 . 2.02 . 13 . 5 . 1	BELANJA OPERASI	217.782.000,00	67.802.000,00	(149.980.000,00)	31,13	
1.02 . 1-02.0-00.0-00.01 . 02 . 2.02 . 13 . 5 . 1 . 2	- Belanja Barang dan Jasa	217.782.000,00	67.802.000,00	(149.980.000,00)	31,13	
1.02 . 1-02.0-00.0-00.01 . 02 . 2.02 . 15	Pengelolaan Pelayanan Kesehatan Gizi Masyarakat	38.144.000,00	38.144.000,00	0,00	100,00	
1.02 . 1-02.0-00.0-00.01 . 02 . 2.02 . 15 . 5 . 1	BELANJA OPERASI	38.144.000,00	38.144.000,00	0,00	100,00	
1.02 . 1-02.0-00.0-00.01 . 02 . 2.02 . 15 . 5 . 1 . 2	- Belanja Barang dan Jasa	38.144.000,00	38.144.000,00	0,00	100,00	
1.02 . 1-02.0-00.0-00.01 . 02 . 2.02 . 17	Pengelolaan Pelayanan Kesehatan Lingkungan	31.500.000,00	31.500.000,00	0,00	100,00	
1.02 . 1-02.0-00.0-00.01 . 02 . 2.02 . 17 . 5 . 1	BELANJA OPERASI	31.500.000,00	31.500.000,00	0,00	100,00	
1.02 . 1-02.0-00.0-00.01 . 02 . 2.02 . 17 . 5 . 1 . 2	- Belanja Barang dan Jasa	31.500.000,00	31.500.000,00	0,00	100,00	
1.02 . 1-02.0-00.0-00.01 . 02 . 2.02 . 18	Pengelolaan Pelayanan Promosi Kesehatan	47.024.000,00	47.024.000,00	0,00	100,00	

KODE REKENING	URAIAN	JUMLAH (Rp)		BERTAMBAH / (BERKURANG)		DASAR HUKUM
		ANGGARAN SETELAH PERUBAHAN	REALISASI	(Rp)	(%)	
1	2	3	4	5 = 4 - 3	6	7
1.02 . 1-02.0-00.0-00.01 . 02 . 2.02 . 18 . 5 . 1	BELANJA OPERASI	47.024.000,00	47.024.000,00	0,00	100,00	
1.02 . 1-02.0-00.0-00.01 . 02 . 2.02 . 18 . 5 . 1 . 2	- Belanja Barang dan Jasa	47.024.000,00	47.024.000,00	0,00	100,00	
1.02 . 1-02.0-00.0-00.01 . 02 . 2.02 . 25	Pelayanan Kesehatan Penyakit Menular dan Tidak Menular	31.128.000,00	31.128.000,00	0,00	100,00	
1.02 . 1-02.0-00.0-00.01 . 02 . 2.02 . 25 . 5 . 1	BELANJA OPERASI	31.128.000,00	31.128.000,00	0,00	100,00	
1.02 . 1-02.0-00.0-00.01 . 02 . 2.02 . 25 . 5 . 1 . 2	- Belanja Barang dan Jasa	31.128.000,00	31.128.000,00	0,00	100,00	
1.02 . 1-02.0-00.0-00.01 . 02 . 2.02 . 33	Operasional Pelayanan Puskesmas	2.624.258.000,00	2.473.788.547,00	(150.469.453,00)	94,27	
1.02 . 1-02.0-00.0-00.01 . 02 . 2.02 . 33 . 5 . 1	BELANJA OPERASI	2.108.393.000,00	1.990.811.094,00	(117.581.906,00)	94,42	
1.02 . 1-02.0-00.0-00.01 . 02 . 2.02 . 33 . 5 . 1 . 2	- Belanja Barang dan Jasa	2.108.393.000,00	1.990.811.094,00	(117.581.906,00)	94,42	
1.02 . 1-02.0-00.0-00.01 . 02 . 2.02 . 33 . 5 . 2	BELANJA MODAL	515.865.000,00	482.977.453,00	(32.887.547,00)	93,62	
1.02 . 1-02.0-00.0-00.01 . 02 . 2.02 . 33 . 5 . 2 . 2	- Belanja Modal Peralatan dan Mesin	299.462.000,00	290.249.453,00	(9.212.547,00)	96,92	
1.02 . 1-02.0-00.0-00.01 . 02 . 2.02 . 33 . 5 . 2 . 4	- Belanja Modal Jalan, Jaringan, dan Irigasi	216.403.000,00	192.728.000,00	(23.675.000,00)	89,06	
	SURPLUS / (DEFISIT)	(1.205.216.000,00)	(1.014.202.510,00)	191.013.490,00	84,15	
1.02 . 1-02.0-00.0-00.01 . 00 . 0.00 . 00 . 6	PEMBIAYAAN DAERAH	584.258.000,00	0,00	(584.258.000,00)	0,00	
1.02 . 1-02.0-00.0-00.01 . 00 . 0.00 . 00 . 6 . 1	PENERIMAAN PEMBIAYAAN	584.258.000,00	0,00	(584.258.000,00)	0,00	
1.02 . 1-02.0-00.0-00.01 . 00 . 0.00 . 00 . 6 . 1 . 1	- Sisa Lebih Perhitungan Anggaran Tahun Sebelumnya	584.258.000,00	0,00	(584.258.000,00)	0,00	
	PEMBIAYAAN NETTO	584.258.000,00	0,00	(584.258.000,00)	0,00	
	SISA LEBIH PEMBIAYAAN ANGGARAN (SILPA)	(620.958.000,00)	(1.014.202.510,00)	(393.244.510,00)	163,33	

Urusan Pemerintahan : 1

Bidang Pemerintahan : 1.03

Unit Organisasi : 1.03 . 1-03.0-00.0-00.01

Sub Unit Organisasi : 1.03 . 1-03.0-00.0-00.01 . 01

URUSAN PEMERINTAHAN WAJIB YANG BERKAITAN DENGAN PELAYANAN DASAR

Pekerjaan Umum dan Penataan Ruang

Dinas Pekerjaan Umum Dan Penataan Ruang

Dinas Pekerjaan Umum Dan Penataan Ruang

KODE REKENING	URAIAN	JUMLAH (Rp)		BERTAMBAH / (BERKURANG)		DASAR HUKUM
		ANGGARAN SETELAH PERUBAHAN	REALISASI	(Rp)	(%)	
1	2	3	4	5 = 4 - 3	6	7
1.03 . 1-03.0-00.0-00.01 . 00 . 0.00 . 00 . 4	PENDAPATAN DAERAH PENDAPATAN ASLI DAERAH (PAD) - Retribusi Daerah BELANJA DAERAH Program Penunjang Urusan Pemerintahan Daerah Kabupaten/Kota <i>Perencanaan, Penganggaran, dan Evaluasi Kinerja Perangkat Daerah</i> Penyusunan Dokumen Perencanaan Perangkat Daerah BELANJA OPERASI - Belanja Pegawai Evaluasi Kinerja Perangkat Daerah BELANJA OPERASI - Belanja Pegawai - Belanja Barang dan Jasa Penyusunan Dokumen Perencanaan Perangkat Daerah BELANJA OPERASI - Belanja Barang dan Jasa <i>Administrasi Keuangan Perangkat Daerah</i> Penyediaan Gaji dan Tunjangan ASN BELANJA OPERASI - Belanja Pegawai Pelaksanaan Penatausahaan dan Pengujian/Verifikasi Keuangan SKPD BELANJA OPERASI - Belanja Pegawai - Belanja Barang dan Jasa <i>Administrasi Barang Milik Daerah pada Perangkat Daerah</i>	1.850.000.000,00	1.729.017.400,00	(120.982.600,00)	93,46	
1.03 . 1-03.0-00.0-00.01 . 00 . 0.00 . 00 . 4 . 1		1.850.000.000,00	1.729.017.400,00	(120.982.600,00)	93,46	
1.03 . 1-03.0-00.0-00.01 . 00 . 0.00 . 00 . 4 . 1 . 2		1.850.000.000,00	1.729.017.400,00	(120.982.600,00)	93,46	
1.03 . 1-03.0-00.0-00.01 . 01 . 2.01 . 01 . 5		151.807.965.000,00	137.087.156.356,00	(14.720.808.644,00)	90,30	
1.03 . 1-03.0-00.0-00.01 . 01		25.472.941.000,00	21.687.678.384,00	(3.785.262.616,00)	85,14	
1.03 . 1-03.0-00.0-00.01 . 01 . 2.01		400.000.000,00	299.752.863,00	(100.247.137,00)	74,94	
1.03 . 1-03.0-00.0-00.01 . 01 . 2.01 . 01		9.469.000,00	6.028.000,00	(3.441.000,00)	63,66	
1.03 . 1-03.0-00.0-00.01 . 01 . 2.01 . 01 . 5 . 1		9.469.000,00	6.028.000,00	(3.441.000,00)	63,66	
1.03 . 1-03.0-00.0-00.01 . 01 . 2.01 . 01 . 5 . 1 . 1		9.469.000,00	6.028.000,00	(3.441.000,00)	63,66	
1.03 . 1-03.0-00.0-00.01 . 01 . 2.01 . 07		150.000.000,00	121.426.902,00	(28.573.098,00)	80,95	
1.03 . 1-03.0-00.0-00.01 . 01 . 2.01 . 07 . 5 . 1		150.000.000,00	121.426.902,00	(28.573.098,00)	80,95	
1.03 . 1-03.0-00.0-00.01 . 01 . 2.01 . 07 . 5 . 1 . 1		0,00	0,00	0,00	0,00	
1.03 . 1-03.0-00.0-00.01 . 01 . 2.01 . 07 . 5 . 1 . 2		150.000.000,00	121.426.902,00	(28.573.098,00)	80,95	
1.03 . 1-03.0-00.0-00.01 . 01 . 2.01 . 01		240.531.000,00	172.297.961,00	(68.233.039,00)	71,63	
1.03 . 1-03.0-00.0-00.01 . 01 . 2.01 . 01 . 5 . 1		240.531.000,00	172.297.961,00	(68.233.039,00)	71,63	
1.03 . 1-03.0-00.0-00.01 . 01 . 2.01 . 01 . 5 . 1 . 2		240.531.000,00	172.297.961,00	(68.233.039,00)	71,63	
1.03 . 1-03.0-00.0-00.01 . 01 . 2.02		22.216.215.000,00	18.986.903.278,00	(3.229.311.722,00)	85,46	
1.03 . 1-03.0-00.0-00.01 . 01 . 2.02 . 01		21.057.051.000,00	18.002.634.878,00	(3.054.416.122,00)	85,49	
1.03 . 1-03.0-00.0-00.01 . 01 . 2.02 . 01 . 5 . 1		21.057.051.000,00	18.002.634.878,00	(3.054.416.122,00)	85,49	
1.03 . 1-03.0-00.0-00.01 . 01 . 2.02 . 01 . 5 . 1 . 1		21.057.051.000,00	18.002.634.878,00	(3.054.416.122,00)	85,49	
1.03 . 1-03.0-00.0-00.01 . 01 . 2.02 . 03		1.159.164.000,00	984.268.400,00	(174.895.600,00)	84,91	
1.03 . 1-03.0-00.0-00.01 . 01 . 2.02 . 03 . 5 . 1		1.159.164.000,00	984.268.400,00	(174.895.600,00)	84,91	
1.03 . 1-03.0-00.0-00.01 . 01 . 2.02 . 03 . 5 . 1 . 1		859.616.000,00	695.893.000,00	(163.723.000,00)	80,95	
1.03 . 1-03.0-00.0-00.01 . 01 . 2.02 . 03 . 5 . 1 . 2		299.548.000,00	288.375.400,00	(11.172.600,00)	96,27	
1.03 . 1-03.0-00.0-00.01 . 01 . 2.03		386.674.000,00	348.111.030,00	(38.562.970,00)	90,03	

KODE REKENING	URAIAN	JUMLAH (Rp)		BERTAMBAH / (BERKURANG)		DASAR HUKUM
		ANGGARAN SETELAH PERUBAHAN	REALISASI	(Rp)	(%)	
1	2	3	4	5 = 4 - 3	6	7
1.03 . 1-03.0-00.0-00.01 . 01 . 2.03 . 02	Pengamanan Barang Milik Daerah SKPD	386.674.000,00	348.111.030,00	(38.562.970,00)	90,03	
1.03 . 1-03.0-00.0-00.01 . 01 . 2.03 . 02 . 5 . 1	BELANJA OPERASI	332.883.000,00	294.549.930,00	(38.333.070,00)	88,48	
1.03 . 1-03.0-00.0-00.01 . 01 . 2.03 . 02 . 5 . 1 . 2	- Belanja Barang dan Jasa	332.883.000,00	294.549.930,00	(38.333.070,00)	88,48	
1.03 . 1-03.0-00.0-00.01 . 01 . 2.03 . 02 . 5 . 2	BELANJA MODAL	53.791.000,00	53.561.100,00	(229.900,00)	99,57	
1.03 . 1-03.0-00.0-00.01 . 01 . 2.03 . 02 . 5 . 2 . 2	- Belanja Modal Peralatan dan Mesin	53.791.000,00	53.561.100,00	(229.900,00)	99,57	
1.03 . 1-03.0-00.0-00.01 . 01 . 2.05	<i>Administrasi Kepegawaian Perangkat Daerah</i>	150.000.000,00	129.488.242,00	(20.511.758,00)	86,33	
1.03 . 1-03.0-00.0-00.01 . 01 . 2.05 . 11	Bimbingan Teknis Implementasi Peraturan Perundang-Undangan	150.000.000,00	129.488.242,00	(20.511.758,00)	86,33	
1.03 . 1-03.0-00.0-00.01 . 01 . 2.05 . 11 . 5 . 1	BELANJA OPERASI	150.000.000,00	129.488.242,00	(20.511.758,00)	86,33	
1.03 . 1-03.0-00.0-00.01 . 01 . 2.05 . 11 . 5 . 1 . 2	- Belanja Barang dan Jasa	150.000.000,00	129.488.242,00	(20.511.758,00)	86,33	
1.03 . 1-03.0-00.0-00.01 . 01 . 2.06	<i>Administrasi Umum Perangkat Daerah</i>	599.007.000,00	347.950.002,00	(251.056.998,00)	58,09	
1.03 . 1-03.0-00.0-00.01 . 01 . 2.06 . 01	Penyediaan Komponen Instalasi Listrik/Penerangan Bangunan Kantor	47.171.000,00	47.121.911,00	(49.089,00)	99,90	
1.03 . 1-03.0-00.0-00.01 . 01 . 2.06 . 01 . 5 . 1	BELANJA OPERASI	47.171.000,00	47.121.911,00	(49.089,00)	99,90	
1.03 . 1-03.0-00.0-00.01 . 01 . 2.06 . 01 . 5 . 1 . 2	- Belanja Barang dan Jasa	47.171.000,00	47.121.911,00	(49.089,00)	99,90	
1.03 . 1-03.0-00.0-00.01 . 01 . 2.06 . 04	Penyediaan Bahan Logistik Kantor	85.000.000,00	84.898.300,00	(101.700,00)	99,88	
1.03 . 1-03.0-00.0-00.01 . 01 . 2.06 . 04 . 5 . 1	BELANJA OPERASI	85.000.000,00	84.898.300,00	(101.700,00)	99,88	
1.03 . 1-03.0-00.0-00.01 . 01 . 2.06 . 04 . 5 . 1 . 2	- Belanja Barang dan Jasa	85.000.000,00	84.898.300,00	(101.700,00)	99,88	
1.03 . 1-03.0-00.0-00.01 . 01 . 2.06 . 05	Penyediaan Barang Cetakan dan Penggandaan	38.973.000,00	32.104.700,00	(6.868.300,00)	82,38	
1.03 . 1-03.0-00.0-00.01 . 01 . 2.06 . 05 . 5 . 1	BELANJA OPERASI	38.973.000,00	32.104.700,00	(6.868.300,00)	82,38	
1.03 . 1-03.0-00.0-00.01 . 01 . 2.06 . 05 . 5 . 1 . 2	- Belanja Barang dan Jasa	38.973.000,00	32.104.700,00	(6.868.300,00)	82,38	
1.03 . 1-03.0-00.0-00.01 . 01 . 2.06 . 06	Penyediaan Bahan Bacaan dan Peraturan Perundang-undangan	22.200.000,00	22.188.000,00	(12.000,00)	99,95	
1.03 . 1-03.0-00.0-00.01 . 01 . 2.06 . 06 . 5 . 1	BELANJA OPERASI	22.200.000,00	22.188.000,00	(12.000,00)	99,95	
1.03 . 1-03.0-00.0-00.01 . 01 . 2.06 . 06 . 5 . 1 . 2	- Belanja Barang dan Jasa	22.200.000,00	22.188.000,00	(12.000,00)	99,95	
1.03 . 1-03.0-00.0-00.01 . 01 . 2.06 . 07	Penyediaan Bahan/Material	94.220.000,00	93.305.575,00	(914.425,00)	99,03	
1.03 . 1-03.0-00.0-00.01 . 01 . 2.06 . 07 . 5 . 1	BELANJA OPERASI	94.220.000,00	93.305.575,00	(914.425,00)	99,03	
1.03 . 1-03.0-00.0-00.01 . 01 . 2.06 . 07 . 5 . 1 . 2	- Belanja Barang dan Jasa	94.220.000,00	93.305.575,00	(914.425,00)	99,03	
1.03 . 1-03.0-00.0-00.01 . 01 . 2.06 . 09	Penyelenggaraan Rapat Koordinasi dan Konsultasi SKPD	308.614.000,00	65.502.816,00	(243.111.184,00)	21,22	
1.03 . 1-03.0-00.0-00.01 . 01 . 2.06 . 09 . 5 . 1	BELANJA OPERASI	308.614.000,00	65.502.816,00	(243.111.184,00)	21,22	
1.03 . 1-03.0-00.0-00.01 . 01 . 2.06 . 09 . 5 . 1 . 2	- Belanja Barang dan Jasa	308.614.000,00	65.502.816,00	(243.111.184,00)	21,22	

KODE REKENING	URAIAN	JUMLAH (Rp)		BERTAMBAH / (BERKURANG)		DASAR HUKUM
		ANGGARAN SETELAH PERUBAHAN	REALISASI	(Rp)	(%)	
1	2	3	4	5 = 4 - 3	6	7
1.03 . 1-03.0-00.0-00.01 . 01 . 2.06 . 01	Penyediaan Komponen Instalasi Listrik/Penerangan Bangunan Kantor	2.829.000,00	2.828.700,00	(300,00)	99,99	
1.03 . 1-03.0-00.0-00.01 . 01 . 2.06 . 01 . 5 . 2	BELANJA MODAL	2.829.000,00	2.828.700,00	(300,00)	99,99	
1.03 . 1-03.0-00.0-00.01 . 01 . 2.06 . 01 . 5 . 2 . 2	- Belanja Modal Peralatan dan Mesin	2.829.000,00	2.828.700,00	(300,00)	99,99	
1.03 . 1-03.0-00.0-00.01 . 01 . 2.07	<i>Pengadaan Barang Milik Daerah Penunjang Urusan Pemerintah Daerah</i>	455.120.000,00	420.661.700,00	(34.458.300,00)	92,43	
1.03 . 1-03.0-00.0-00.01 . 01 . 2.07 . 06	Pengadaan Peralatan dan Mesin Lainnya	341.970.000,00	311.531.700,00	(30.438.300,00)	91,10	
1.03 . 1-03.0-00.0-00.01 . 01 . 2.07 . 06 . 5 . 1	BELANJA OPERASI	63.863.000,00	55.716.000,00	(8.147.000,00)	87,24	
1.03 . 1-03.0-00.0-00.01 . 01 . 2.07 . 06 . 5 . 1 . 1	- Belanja Pegawai	6.660.000,00	0,00	(6.660.000,00)	0,00	
1.03 . 1-03.0-00.0-00.01 . 01 . 2.07 . 06 . 5 . 1 . 2	- Belanja Barang dan Jasa	57.203.000,00	55.716.000,00	(1.487.000,00)	97,40	
1.03 . 1-03.0-00.0-00.01 . 01 . 2.07 . 06 . 5 . 2	BELANJA MODAL	278.107.000,00	255.815.700,00	(22.291.300,00)	91,98	
1.03 . 1-03.0-00.0-00.01 . 01 . 2.07 . 06 . 5 . 2 . 2	- Belanja Modal Peralatan dan Mesin	278.107.000,00	255.815.700,00	(22.291.300,00)	91,98	
1.03 . 1-03.0-00.0-00.01 . 01 . 2.07 . 02	Pengadaan Kendaraan Dinas Operasional atau Lapangan	100.000.000,00	96.000.000,00	(4.000.000,00)	96,00	
1.03 . 1-03.0-00.0-00.01 . 01 . 2.07 . 02 . 5 . 2	BELANJA MODAL	100.000.000,00	96.000.000,00	(4.000.000,00)	96,00	
1.03 . 1-03.0-00.0-00.01 . 01 . 2.07 . 02 . 5 . 2 . 2	- Belanja Modal Peralatan dan Mesin	100.000.000,00	96.000.000,00	(4.000.000,00)	96,00	
1.03 . 1-03.0-00.0-00.01 . 01 . 2.07 . 06	Pengadaan Peralatan dan Mesin Lainnya	13.150.000,00	13.130.000,00	(20.000,00)	99,85	
1.03 . 1-03.0-00.0-00.01 . 01 . 2.07 . 06 . 5 . 2	BELANJA MODAL	13.150.000,00	13.130.000,00	(20.000,00)	99,85	
1.03 . 1-03.0-00.0-00.01 . 01 . 2.07 . 06 . 5 . 2 . 4	- Belanja Modal Jalan, Jaringan, dan Irigasi	13.150.000,00	13.130.000,00	(20.000,00)	99,85	
1.03 . 1-03.0-00.0-00.01 . 01 . 2.08	<i>Penyediaan Jasa Penunjang Urusan Pemerintahan Daerah</i>	357.202.000,00	321.071.941,00	(36.130.059,00)	89,89	
1.03 . 1-03.0-00.0-00.01 . 01 . 2.08 . 01	Penyediaan Jasa Surat Menyurat	2.620.000,00	2.595.000,00	(25.000,00)	99,05	
1.03 . 1-03.0-00.0-00.01 . 01 . 2.08 . 01 . 5 . 1	BELANJA OPERASI	2.620.000,00	2.595.000,00	(25.000,00)	99,05	
1.03 . 1-03.0-00.0-00.01 . 01 . 2.08 . 01 . 5 . 1 . 2	- Belanja Barang dan Jasa	2.620.000,00	2.595.000,00	(25.000,00)	99,05	
1.03 . 1-03.0-00.0-00.01 . 01 . 2.08 . 02	Penyediaan Jasa Komunikasi, Sumber Daya Air dan Listrik	204.582.000,00	172.145.141,00	(32.436.859,00)	84,14	
1.03 . 1-03.0-00.0-00.01 . 01 . 2.08 . 02 . 5 . 1	BELANJA OPERASI	204.582.000,00	172.145.141,00	(32.436.859,00)	84,14	
1.03 . 1-03.0-00.0-00.01 . 01 . 2.08 . 02 . 5 . 1 . 2	- Belanja Barang dan Jasa	204.582.000,00	172.145.141,00	(32.436.859,00)	84,14	
1.03 . 1-03.0-00.0-00.01 . 01 . 2.08 . 04	Penyediaan Jasa Pelayanan Umum Kantor	150.000.000,00	146.331.800,00	(3.668.200,00)	97,55	
1.03 . 1-03.0-00.0-00.01 . 01 . 2.08 . 04 . 5 . 1	BELANJA OPERASI	148.500.000,00	144.831.800,00	(3.668.200,00)	97,53	
1.03 . 1-03.0-00.0-00.01 . 01 . 2.08 . 04 . 5 . 1 . 2	- Belanja Barang dan Jasa	148.500.000,00	144.831.800,00	(3.668.200,00)	97,53	
1.03 . 1-03.0-00.0-00.01 . 01 . 2.08 . 04 . 5 . 2	BELANJA MODAL	1.500.000,00	1.500.000,00	0,00	100,00	

KODE REKENING	URAIAN	JUMLAH (Rp)		BERTAMBAH / (BERKURANG)		DASAR HUKUM
		ANGGARAN SETELAH PERUBAHAN	REALISASI	(Rp)	(%)	
1	2	3	4	5 = 4 - 3	6	7
1.03 . 1-03.0-00.0-00.01 . 01 . 2.08 . 04 . 5 . 2 . 2	- Belanja Modal Peralatan dan Mesin	1.500.000,00	1.500.000,00	0,00	100,00	
1.03 . 1-03.0-00.0-00.01 . 01 . 2.09	<i>Pemeliharaan Barang Milik Daerah Penunjang Urusan Pemerintahan Daerah</i>	908.723.000,00	833.739.328,00	(74.983.672,00)	91,75	
1.03 . 1-03.0-00.0-00.01 . 01 . 2.09 . 09	Pemeliharaan/Rehabilitasi Gedung Kantor dan Bangunan Lainnya	200.000.000,00	190.623.000,00	(9.377.000,00)	95,31	
1.03 . 1-03.0-00.0-00.01 . 01 . 2.09 . 09 . 5 . 1	BELANJA OPERASI	200.000.000,00	190.623.000,00	(9.377.000,00)	95,31	
1.03 . 1-03.0-00.0-00.01 . 01 . 2.09 . 09 . 5 . 1 . 1	- Belanja Pegawai	6.886.000,00	979.000,00	(5.907.000,00)	14,22	
1.03 . 1-03.0-00.0-00.01 . 01 . 2.09 . 09 . 5 . 1 . 2	- Belanja Barang dan Jasa	193.114.000,00	189.644.000,00	(3.470.000,00)	98,20	
1.03 . 1-03.0-00.0-00.01 . 01 . 2.09 . 02	Penyediaan Jasa Pemeliharaan, Biaya Pemeliharaan, Pajak dan Perizinan Kendaraan Dinas Operasional atau Lapangan	600.000.000,00	534.821.958,00	(65.178.042,00)	89,14	
1.03 . 1-03.0-00.0-00.01 . 01 . 2.09 . 02 . 5 . 1	BELANJA OPERASI	600.000.000,00	534.821.958,00	(65.178.042,00)	89,14	
1.03 . 1-03.0-00.0-00.01 . 01 . 2.09 . 02 . 5 . 1 . 2	- Belanja Barang dan Jasa	600.000.000,00	534.821.958,00	(65.178.042,00)	89,14	
1.03 . 1-03.0-00.0-00.01 . 01 . 2.09 . 05	Pemeliharaan Mebel	44.360.000,00	44.100.000,00	(260.000,00)	99,41	
1.03 . 1-03.0-00.0-00.01 . 01 . 2.09 . 05 . 5 . 1	BELANJA OPERASI	44.360.000,00	44.100.000,00	(260.000,00)	99,41	
1.03 . 1-03.0-00.0-00.01 . 01 . 2.09 . 05 . 5 . 1 . 2	- Belanja Barang dan Jasa	44.360.000,00	44.100.000,00	(260.000,00)	99,41	
1.03 . 1-03.0-00.0-00.01 . 01 . 2.09 . 06	Pemeliharaan Peralatan dan Mesin Lainnya	64.363.000,00	64.194.370,00	(168.630,00)	99,74	
1.03 . 1-03.0-00.0-00.01 . 01 . 2.09 . 06 . 5 . 1	BELANJA OPERASI	60.363.000,00	60.196.275,00	(166.725,00)	99,72	
1.03 . 1-03.0-00.0-00.01 . 01 . 2.09 . 06 . 5 . 1 . 2	- Belanja Barang dan Jasa	60.363.000,00	60.196.275,00	(166.725,00)	99,72	
1.03 . 1-03.0-00.0-00.01 . 01 . 2.09 . 06 . 5 . 2	BELANJA MODAL	4.000.000,00	3.998.095,00	(1.905,00)	99,95	
1.03 . 1-03.0-00.0-00.01 . 01 . 2.09 . 06 . 5 . 2 . 4	- Belanja Modal Jalan, Jaringan, dan Irigasi	4.000.000,00	3.998.095,00	(1.905,00)	99,95	
1.03 . 1-03.0-00.0-00.01 . 02	Program Pengelolaan Sumber Daya Air (SDA)	19.620.157.000,00	18.652.362.485,00	(967.794.515,00)	95,07	
1.03 . 1-03.0-00.0-00.01 . 02 . 2.01	<i>Pengelolaan SDA dan Bangunan Pengaman Pantai pada Wilayah Sungai (WS) dalam 1 (satu) Daerah Kabupaten/Kota</i>	3.957.388.000,00	3.718.518.054,00	(238.869.946,00)	93,96	
1.03 . 1-03.0-00.0-00.01 . 02 . 2.01 . 01	Penyusunan Rencana Teknis dan Dokumen Lingkungan Hidup untuk Konstruksi Bendungan, Embung, dan Bangunan Penampung Air Lainnya	1.708.000,00	1.708.000,00	0,00	100,00	
1.03 . 1-03.0-00.0-00.01 . 02 . 2.01 . 01 . 5 . 1	BELANJA OPERASI	1.708.000,00	1.708.000,00	0,00	100,00	
1.03 . 1-03.0-00.0-00.01 . 02 . 2.01 . 01 . 5 . 1 . 1	- Belanja Pegawai	1.708.000,00	1.708.000,00	0,00	100,00	
1.03 . 1-03.0-00.0-00.01 . 02 . 2.01 . 49	Operasi dan Pemeliharaan Embung dan Penampung Air Lainnya	700.000.000,00	573.927.400,00	(126.072.600,00)	81,99	
1.03 . 1-03.0-00.0-00.01 . 02 . 2.01 . 49 . 5 . 1	BELANJA OPERASI	700.000.000,00	573.927.400,00	(126.072.600,00)	81,99	
1.03 . 1-03.0-00.0-00.01 . 02 . 2.01 . 49 . 5 . 1 . 1	- Belanja Pegawai	3.012.000,00	3.008.000,00	(4.000,00)	99,87	

KODE REKENING	URAIAN	JUMLAH (Rp)		BERTAMBAH / (BERKURANG)		DASAR HUKUM
		ANGGARAN SETELAH PERUBAHAN	REALISASI	(Rp)	(%)	
1	2	3	4	5 = 4 - 3	6	7
1.03 . 1-03.0-00.0-00.01 . 02 . 2.01 . 49 . 5 . 1 . 2	- Belanja Barang dan Jasa	696.988.000,00	570.919.400,00	(126.068.600,00)	81,91	
1.03 . 1-03.0-00.0-00.01 . 02 . 2.01 . 62	Evaluasi dan Rekomendasi Teknis (Rekomtek) Pemanfaatan SDA WS Kewenangan Kabupaten/Kota	115.975.000,00	104.880.323,00	(11.094.677,00)	90,43	
1.03 . 1-03.0-00.0-00.01 . 02 . 2.01 . 62 . 5 . 1	BELANJA OPERASI	115.975.000,00	104.880.323,00	(11.094.677,00)	90,43	
1.03 . 1-03.0-00.0-00.01 . 02 . 2.01 . 62 . 5 . 1 . 2	- Belanja Barang dan Jasa	115.975.000,00	104.880.323,00	(11.094.677,00)	90,43	
1.03 . 1-03.0-00.0-00.01 . 02 . 2.01 . 01	Penyusunan Rencana Teknis dan Dokumen Lingkungan Hidup untuk Konstruksi Bendungan, Embung, dan Bangunan Penampung Air Lainnya	98.292.000,00	94.366.000,00	(3.926.000,00)	96,01	
1.03 . 1-03.0-00.0-00.01 . 02 . 2.01 . 01 . 5 . 1	BELANJA OPERASI	98.292.000,00	94.366.000,00	(3.926.000,00)	96,01	
1.03 . 1-03.0-00.0-00.01 . 02 . 2.01 . 01 . 5 . 1 . 2	- Belanja Barang dan Jasa	98.292.000,00	94.366.000,00	(3.926.000,00)	96,01	
1.03 . 1-03.0-00.0-00.01 . 02 . 2.01 . 06	Pembangunan Embung dan Penampung Air Lainnya	3.041.413.000,00	2.943.636.331,00	(97.776.669,00)	96,79	
1.03 . 1-03.0-00.0-00.01 . 02 . 2.01 . 06 . 5 . 2	BELANJA MODAL	3.041.413.000,00	2.943.636.331,00	(97.776.669,00)	96,79	
1.03 . 1-03.0-00.0-00.01 . 02 . 2.01 . 06 . 5 . 2 . 4	- Belanja Modal Jalan, Jaringan, dan Irigasi	3.041.413.000,00	2.943.636.331,00	(97.776.669,00)	96,79	
1.03 . 1-03.0-00.0-00.01 . 02 . 2.02	<i>Pengembangan dan Pengelolaan Sistem Irigasi Primer dan Sekunder pada Daerah Irigasi yang Luasnya dibawah 1000 Ha dalam 1 (satu) Daerah Kabupaten/Kota</i>	15.662.769.000,00	14.933.844.431,00	(728.924.569,00)	95,35	
1.03 . 1-03.0-00.0-00.01 . 02 . 2.02 . 01	Penyusunan Rencana Teknis dan Dokumen Lingkungan Hidup untuk Konstruksi Irigasi dan Rawa	16.156.000,00	16.156.000,00	0,00	100,00	
1.03 . 1-03.0-00.0-00.01 . 02 . 2.02 . 01 . 5 . 1	BELANJA OPERASI	16.156.000,00	16.156.000,00	0,00	100,00	
1.03 . 1-03.0-00.0-00.01 . 02 . 2.02 . 01 . 5 . 1 . 1	- Belanja Pegawai	16.156.000,00	16.156.000,00	0,00	100,00	
1.03 . 1-03.0-00.0-00.01 . 02 . 2.02 . 21	Operasi dan Pemeliharaan Jaringan Irigasi Permukaan	19.404.000,00	16.522.000,00	(2.882.000,00)	85,15	
1.03 . 1-03.0-00.0-00.01 . 02 . 2.02 . 21 . 5 . 1	BELANJA OPERASI	19.404.000,00	16.522.000,00	(2.882.000,00)	85,15	
1.03 . 1-03.0-00.0-00.01 . 02 . 2.02 . 21 . 5 . 1 . 1	- Belanja Pegawai	19.404.000,00	16.522.000,00	(2.882.000,00)	85,15	
1.03 . 1-03.0-00.0-00.01 . 02 . 2.02 . 26	Operasi dan Pemeliharaan Jaringan Irigasi Air Tanah	753.000.000,00	714.244.359,00	(38.755.641,00)	94,85	
1.03 . 1-03.0-00.0-00.01 . 02 . 2.02 . 26 . 5 . 1	BELANJA OPERASI	753.000.000,00	714.244.359,00	(38.755.641,00)	94,85	
1.03 . 1-03.0-00.0-00.01 . 02 . 2.02 . 26 . 5 . 1 . 1	- Belanja Pegawai	6.601.000,00	3.760.000,00	(2.841.000,00)	56,96	
1.03 . 1-03.0-00.0-00.01 . 02 . 2.02 . 26 . 5 . 1 . 2	- Belanja Barang dan Jasa	746.399.000,00	710.484.359,00	(35.914.641,00)	95,19	
1.03 . 1-03.0-00.0-00.01 . 02 . 2.02 . 28	Pengelolaan dan Pengawasan Alokasi Air Irigasi	300.000.000,00	227.470.097,00	(72.529.903,00)	75,82	
1.03 . 1-03.0-00.0-00.01 . 02 . 2.02 . 28 . 5 . 1	BELANJA OPERASI	300.000.000,00	227.470.097,00	(72.529.903,00)	75,82	

KODE REKENING	URAIAN	JUMLAH (Rp)		BERTAMBAH / (BERKURANG)		DASAR HUKUM
		ANGGARAN SETELAH PERUBAHAN	REALISASI	(Rp)	(%)	
1	2	3	4	5 = 4 - 3	6	7
1.03 . 1-03.0-00.0-00.01 . 02 . 2.02 . 28 . 5 . 1 . 2	- Belanja Barang dan Jasa	300.000.000,00	227.470.097,00	(72.529.903,00)	75,82	
1.03 . 1-03.0-00.0-00.01 . 02 . 2.02 . 21	Operasi dan Pemeliharaan Jaringan Irigasi Permukaan	4.630.651.000,00	4.398.781.893,00	(231.869.107,00)	94,99	
1.03 . 1-03.0-00.0-00.01 . 02 . 2.02 . 21 . 5 . 1	BELANJA OPERASI	4.630.651.000,00	4.398.781.893,00	(231.869.107,00)	94,99	
1.03 . 1-03.0-00.0-00.01 . 02 . 2.02 . 21 . 5 . 1 . 2	- Belanja Barang dan Jasa	4.630.651.000,00	4.398.781.893,00	(231.869.107,00)	94,99	
1.03 . 1-03.0-00.0-00.01 . 02 . 2.02 . 01	Penyusunan Rencana Teknis dan Dokumen Lingkungan Hidup untuk Konstruksi Irigasi dan Rawa	883.844.000,00	872.437.000,00	(11.407.000,00)	98,71	
1.03 . 1-03.0-00.0-00.01 . 02 . 2.02 . 01 . 5 . 1	BELANJA OPERASI	883.844.000,00	872.437.000,00	(11.407.000,00)	98,71	
1.03 . 1-03.0-00.0-00.01 . 02 . 2.02 . 01 . 5 . 1 . 2	- Belanja Barang dan Jasa	883.844.000,00	872.437.000,00	(11.407.000,00)	98,71	
1.03 . 1-03.0-00.0-00.01 . 02 . 2.02 . 07	Pembangunan Jaringan Irigasi Air Tanah	2.911.087.000,00	2.801.647.000,00	(109.440.000,00)	96,24	
1.03 . 1-03.0-00.0-00.01 . 02 . 2.02 . 07 . 5 . 2	BELANJA MODAL	2.911.087.000,00	2.801.647.000,00	(109.440.000,00)	96,24	
1.03 . 1-03.0-00.0-00.01 . 02 . 2.02 . 07 . 5 . 2 . 4	- Belanja Modal Jalan, Jaringan, dan Irigasi	2.911.087.000,00	2.801.647.000,00	(109.440.000,00)	96,24	
1.03 . 1-03.0-00.0-00.01 . 02 . 2.02 . 14	Rehabilitasi Jaringan Irigasi Permukaan	6.148.627.000,00	5.886.586.082,00	(262.040.918,00)	95,74	
1.03 . 1-03.0-00.0-00.01 . 02 . 2.02 . 14 . 5 . 2	BELANJA MODAL	6.148.627.000,00	5.886.586.082,00	(262.040.918,00)	95,74	
1.03 . 1-03.0-00.0-00.01 . 02 . 2.02 . 14 . 5 . 2 . 4	- Belanja Modal Jalan, Jaringan, dan Irigasi	6.148.627.000,00	5.886.586.082,00	(262.040.918,00)	95,74	
1.03 . 1-03.0-00.0-00.01 . 03	Program Pengelolaan Dan Pengembangan Sistem Penyediaan Air Minum	13.512.685.000,00	13.134.472.469,00	(378.212.531,00)	97,20	
1.03 . 1-03.0-00.0-00.01 . 03 . 2.01	<i>Pengelolaan dan Pengembangan Sistem Penyediaan Air Minum (SPAM) di Daerah Kabupaten/Kota</i>	13.512.685.000,00	13.134.472.469,00	(378.212.531,00)	97,20	
1.03 . 1-03.0-00.0-00.01 . 03 . 2.01 . 01	Penyusunan Rencana, Kebijakan, Strategi dan Teknis SPAM	680.000.000,00	624.766.572,00	(55.233.428,00)	91,88	
1.03 . 1-03.0-00.0-00.01 . 03 . 2.01 . 01 . 5 . 1	BELANJA OPERASI	680.000.000,00	624.766.572,00	(55.233.428,00)	91,88	
1.03 . 1-03.0-00.0-00.01 . 03 . 2.01 . 01 . 5 . 1 . 1	- Belanja Pegawai	13.332.000,00	12.678.000,00	(654.000,00)	95,09	
1.03 . 1-03.0-00.0-00.01 . 03 . 2.01 . 01 . 5 . 1 . 2	- Belanja Barang dan Jasa	666.668.000,00	612.088.572,00	(54.579.428,00)	91,81	
1.03 . 1-03.0-00.0-00.01 . 03 . 2.01 . 04	Pembangunan SPAM Jaringan Perpipaan di Kawasan Perdesaan	8.504.510.000,00	8.563.209.797,00	58.699.797,00	100,69	
1.03 . 1-03.0-00.0-00.01 . 03 . 2.01 . 04 . 5 . 1	BELANJA OPERASI	1.200.000.000,00	1.200.000.000,00	0,00	100,00	
1.03 . 1-03.0-00.0-00.01 . 03 . 2.01 . 04 . 5 . 1 . 6	- Belanja Bantuan Sosial	1.200.000.000,00	1.200.000.000,00	0,00	100,00	
1.03 . 1-03.0-00.0-00.01 . 03 . 2.01 . 04 . 5 . 2	BELANJA MODAL	7.304.510.000,00	7.363.209.797,00	58.699.797,00	100,80	
1.03 . 1-03.0-00.0-00.01 . 03 . 2.01 . 04 . 5 . 2 . 4	- Belanja Modal Jalan, Jaringan, dan Irigasi	7.304.510.000,00	7.363.209.797,00	58.699.797,00	100,80	
1.03 . 1-03.0-00.0-00.01 . 03 . 2.01 . 06	Peningkatan SPAM Jaringan Perpipaan di Kawasan Perdesaan	3.153.175.000,00	2.782.838.850,00	(370.336.150,00)	88,26	
1.03 . 1-03.0-00.0-00.01 . 03 . 2.01 . 06 . 5 . 2	BELANJA MODAL	3.153.175.000,00	2.782.838.850,00	(370.336.150,00)	88,26	

KODE REKENING	URAIAN	JUMLAH (Rp)		BERTAMBAH / (BERKURANG)		DASAR HUKUM
		ANGGARAN SETELAH PERUBAHAN	REALISASI	(Rp)	(%)	
1	2	3	4	5 = 4 - 3	6	7
1.03 . 1-03.0-00.0-00.01 . 03 . 2.01 . 06 . 5 . 2 . 4	- Belanja Modal Jalan, Jaringan, dan Irigasi	3.153.175.000,00	2.782.838.850,00	(370.336.150,00)	88,26	
1.03 . 1-03.0-00.0-00.01 . 03 . 2.01 . 16	Operasi dan Pemeliharaan SPAM di Kawasan Perdesaan	1.175.000.000,00	1.163.657.250,00	(11.342.750,00)	99,03	
1.03 . 1-03.0-00.0-00.01 . 03 . 2.01 . 16 . 5 . 2	BELANJA MODAL	1.175.000.000,00	1.163.657.250,00	(11.342.750,00)	99,03	
1.03 . 1-03.0-00.0-00.01 . 03 . 2.01 . 16 . 5 . 2 . 4	- Belanja Modal Jalan, Jaringan, dan Irigasi	1.175.000.000,00	1.163.657.250,00	(11.342.750,00)	99,03	
1.03 . 1-03.0-00.0-00.01 . 06	Program Pengelolaan Dan Pengembangan Sistem Drainase	6.521.364.000,00	6.374.220.660,00	(147.143.340,00)	97,74	
1.03 . 1-03.0-00.0-00.01 . 06 . 2.01	<i>Pengelolaan dan Pengembangan Sistem Drainase yang Terhubung Langsung dengan Sungai dalam Daerah Kabupaten/Kota</i>	6.521.364.000,00	6.374.220.660,00	(147.143.340,00)	97,74	
1.03 . 1-03.0-00.0-00.01 . 06 . 2.01 . 09	Operasi dan Pemeliharaan Sistem Drainase	8.708.000,00	8.708.000,00	0,00	100,00	
1.03 . 1-03.0-00.0-00.01 . 06 . 2.01 . 09 . 5 . 1	BELANJA OPERASI	8.708.000,00	8.708.000,00	0,00	100,00	
1.03 . 1-03.0-00.0-00.01 . 06 . 2.01 . 09 . 5 . 1 . 1	- Belanja Pegawai	8.708.000,00	8.708.000,00	0,00	100,00	
1.03 . 1-03.0-00.0-00.01 . 06 . 2.01 . 14	Rehabilitasi Saluran Drainase Lingkungan	362.574.000,00	354.847.000,00	(7.727.000,00)	97,87	
1.03 . 1-03.0-00.0-00.01 . 06 . 2.01 . 14 . 5 . 1	BELANJA OPERASI	362.574.000,00	354.847.000,00	(7.727.000,00)	97,87	
1.03 . 1-03.0-00.0-00.01 . 06 . 2.01 . 14 . 5 . 1 . 1	- Belanja Pegawai	8.574.000,00	8.574.000,00	0,00	100,00	
1.03 . 1-03.0-00.0-00.01 . 06 . 2.01 . 14 . 5 . 1 . 2	- Belanja Barang dan Jasa	354.000.000,00	346.273.000,00	(7.727.000,00)	97,82	
1.03 . 1-03.0-00.0-00.01 . 06 . 2.01 . 09	Operasi dan Pemeliharaan Sistem Drainase	2.461.990.000,00	2.385.795.918,00	(76.194.082,00)	96,91	
1.03 . 1-03.0-00.0-00.01 . 06 . 2.01 . 09 . 5 . 1	BELANJA OPERASI	2.461.990.000,00	2.385.795.918,00	(76.194.082,00)	96,91	
1.03 . 1-03.0-00.0-00.01 . 06 . 2.01 . 09 . 5 . 1 . 2	- Belanja Barang dan Jasa	2.461.990.000,00	2.385.795.918,00	(76.194.082,00)	96,91	
1.03 . 1-03.0-00.0-00.01 . 06 . 2.01 . 12	Pembangunan Sistem Drainase Lingkungan	880.666.000,00	874.262.299,00	(6.403.701,00)	99,27	
1.03 . 1-03.0-00.0-00.01 . 06 . 2.01 . 12 . 5 . 2	BELANJA MODAL	880.666.000,00	874.262.299,00	(6.403.701,00)	99,27	
1.03 . 1-03.0-00.0-00.01 . 06 . 2.01 . 12 . 5 . 2 . 4	- Belanja Modal Jalan, Jaringan, dan Irigasi	880.666.000,00	874.262.299,00	(6.403.701,00)	99,27	
1.03 . 1-03.0-00.0-00.01 . 06 . 2.01 . 14	Rehabilitasi Saluran Drainase Lingkungan	2.807.426.000,00	2.750.607.443,00	(56.818.557,00)	97,98	
1.03 . 1-03.0-00.0-00.01 . 06 . 2.01 . 14 . 5 . 2	BELANJA MODAL	2.807.426.000,00	2.750.607.443,00	(56.818.557,00)	97,98	
1.03 . 1-03.0-00.0-00.01 . 06 . 2.01 . 14 . 5 . 2 . 4	- Belanja Modal Jalan, Jaringan, dan Irigasi	2.807.426.000,00	2.750.607.443,00	(56.818.557,00)	97,98	
1.03 . 1-03.0-00.0-00.01 . 08	Program Penataan Bangunan Gedung	3.935.827.000,00	3.755.115.170,00	(180.711.830,00)	95,41	
1.03 . 1-03.0-00.0-00.01 . 08 . 2.01	<i>Penyelenggaraan Bangunan Gedung di Wilayah Daerah Kabupaten/Kota, Pemberian Izin Mendirikan Bangunan (IMB) dan Sertifikat Laik Fungsi Bangunan Gedung</i>	3.935.827.000,00	3.755.115.170,00	(180.711.830,00)	95,41	

KODE REKENING	URAIAN	JUMLAH (Rp)		BERTAMBAH / (BERKURANG)		DASAR HUKUM
		ANGGARAN SETELAH PERUBAHAN	REALISASI	(Rp)	(%)	
1	2	3	4	5 = 4 - 3	6	7
1.03 . 1-03.0-00.0-00.01 . 08 . 2.01 . 01	Penyelenggaraan Penerbitan Izin Mendirikan Bangunan (IMB), Sertifikat Laik Fungsi (SLF), peran Tenaga Ahli Bangunan Gedung (TABG), Pendataan Bangunan Gedung, serta Implementasi SIMBG	1.212.000,00	804.000,00	(408.000,00)	66,34	
1.03 . 1-03.0-00.0-00.01 . 08 . 2.01 . 01 . 5 . 1	BELANJA OPERASI	1.212.000,00	804.000,00	(408.000,00)	66,34	
1.03 . 1-03.0-00.0-00.01 . 08 . 2.01 . 01 . 5 . 1 . 1	- Belanja Pegawai	1.212.000,00	804.000,00	(408.000,00)	66,34	
1.03 . 1-03.0-00.0-00.01 . 08 . 2.01 . 03	Penyusunan Regulasi terkait Bangunan Gedung Kabupaten/Kota	729.000,00	300.000,00	(429.000,00)	41,15	
1.03 . 1-03.0-00.0-00.01 . 08 . 2.01 . 03 . 5 . 1	BELANJA OPERASI	729.000,00	300.000,00	(429.000,00)	41,15	
1.03 . 1-03.0-00.0-00.01 . 08 . 2.01 . 03 . 5 . 1 . 1	- Belanja Pegawai	729.000,00	300.000,00	(429.000,00)	41,15	
1.03 . 1-03.0-00.0-00.01 . 08 . 2.01 . 13	Pemeliharaan dan Perawatan Bangunan Gedung Daerah Kabupaten/Kota	10.532.000,00	10.460.000,00	(72.000,00)	99,32	
1.03 . 1-03.0-00.0-00.01 . 08 . 2.01 . 13 . 5 . 1	BELANJA OPERASI	10.532.000,00	10.460.000,00	(72.000,00)	99,32	
1.03 . 1-03.0-00.0-00.01 . 08 . 2.01 . 13 . 5 . 1 . 1	- Belanja Pegawai	10.532.000,00	10.460.000,00	(72.000,00)	99,32	
1.03 . 1-03.0-00.0-00.01 . 08 . 2.01 . 02	Perencanaan, Pembangunan, Pengawasan dan Pemanfaatan Bangunan Gedung Daerah Kabupaten/Kota	298.411.000,00	294.810.000,00	(3.601.000,00)	98,79	
1.03 . 1-03.0-00.0-00.01 . 08 . 2.01 . 02 . 5 . 1	BELANJA OPERASI	298.411.000,00	294.810.000,00	(3.601.000,00)	98,79	
1.03 . 1-03.0-00.0-00.01 . 08 . 2.01 . 02 . 5 . 1 . 1	- Belanja Pegawai	4.470.000,00	1.758.000,00	(2.712.000,00)	39,33	
1.03 . 1-03.0-00.0-00.01 . 08 . 2.01 . 02 . 5 . 1 . 2	- Belanja Barang dan Jasa	293.941.000,00	293.052.000,00	(889.000,00)	99,70	
1.03 . 1-03.0-00.0-00.01 . 08 . 2.01 . 13	Pemeliharaan dan Perawatan Bangunan Gedung Daerah Kabupaten/Kota	2.932.398.000,00	2.830.015.230,00	(102.382.770,00)	96,51	
1.03 . 1-03.0-00.0-00.01 . 08 . 2.01 . 13 . 5 . 1	BELANJA OPERASI	2.932.398.000,00	2.830.015.230,00	(102.382.770,00)	96,51	
1.03 . 1-03.0-00.0-00.01 . 08 . 2.01 . 13 . 5 . 1 . 2	- Belanja Barang dan Jasa	2.932.398.000,00	2.830.015.230,00	(102.382.770,00)	96,51	
1.03 . 1-03.0-00.0-00.01 . 08 . 2.01 . 03	Penyusunan Regulasi terkait Bangunan Gedung Kabupaten/Kota	27.271.000,00	26.686.000,00	(585.000,00)	97,85	
1.03 . 1-03.0-00.0-00.01 . 08 . 2.01 . 03 . 5 . 1	BELANJA OPERASI	27.271.000,00	26.686.000,00	(585.000,00)	97,85	
1.03 . 1-03.0-00.0-00.01 . 08 . 2.01 . 03 . 5 . 1 . 2	- Belanja Barang dan Jasa	27.271.000,00	26.686.000,00	(585.000,00)	97,85	
1.03 . 1-03.0-00.0-00.01 . 08 . 2.01 . 04	Bantuan Teknis Pembangunan Bangunan Gedung Negara Daerah Kabupaten/Kota	30.000.000,00	29.109.050,00	(890.950,00)	97,03	
1.03 . 1-03.0-00.0-00.01 . 08 . 2.01 . 04 . 5 . 1	BELANJA OPERASI	30.000.000,00	29.109.050,00	(890.950,00)	97,03	
1.03 . 1-03.0-00.0-00.01 . 08 . 2.01 . 04 . 5 . 1 . 2	- Belanja Barang dan Jasa	30.000.000,00	29.109.050,00	(890.950,00)	97,03	
1.03 . 1-03.0-00.0-00.01 . 08 . 2.01 . 05	Monitoring dan Evaluasi Penyelenggaraan Bangunan Gedung Negara Daerah Kabupaten/Kota	50.000.000,00	35.844.600,00	(14.155.400,00)	71,69	

KODE REKENING	URAIAN	JUMLAH (Rp)		BERTAMBAH / (BERKURANG)		DASAR HUKUM
		ANGGARAN SETELAH PERUBAHAN	REALISASI	(Rp)	(%)	
1	2	3	4	5 = 4 - 3	6	7
1.03 . 1-03.0-00.0-00.01 . 08 . 2.01 . 05 . 5 . 1	BELANJA OPERASI	50.000.000,00	35.844.600,00	(14.155.400,00)	71,69	
1.03 . 1-03.0-00.0-00.01 . 08 . 2.01 . 05 . 5 . 1 . 2	- Belanja Barang dan Jasa	50.000.000,00	35.844.600,00	(14.155.400,00)	71,69	
1.03 . 1-03.0-00.0-00.01 . 08 . 2.01 . 09	Penilikan terhadap Penyelenggaraan Bangunan Gedung oleh Penilik Bangunan	23.000.000,00	18.801.890,00	(4.198.110,00)	81,75	
1.03 . 1-03.0-00.0-00.01 . 08 . 2.01 . 09 . 5 . 1	BELANJA OPERASI	23.000.000,00	18.801.890,00	(4.198.110,00)	81,75	
1.03 . 1-03.0-00.0-00.01 . 08 . 2.01 . 09 . 5 . 1 . 2	- Belanja Barang dan Jasa	23.000.000,00	18.801.890,00	(4.198.110,00)	81,75	
1.03 . 1-03.0-00.0-00.01 . 08 . 2.01 . 01	Penyelenggaraan Penerbitan Izin Mendirikan Bangunan (IMB), Sertifikat Laik Fungsi (SLF), peran Tenaga Ahli Bangunan Gedung (TABG), Pendataan Bangunan Gedung, serta Implementasi SIMBG	128.788.000,00	120.264.800,00	(8.523.200,00)	93,38	
1.03 . 1-03.0-00.0-00.01 . 08 . 2.01 . 01 . 5 . 1	BELANJA OPERASI	99.995.000,00	91.473.400,00	(8.521.600,00)	91,48	
1.03 . 1-03.0-00.0-00.01 . 08 . 2.01 . 01 . 5 . 1 . 2	- Belanja Barang dan Jasa	99.995.000,00	91.473.400,00	(8.521.600,00)	91,48	
1.03 . 1-03.0-00.0-00.01 . 08 . 2.01 . 01 . 5 . 2	BELANJA MODAL	28.793.000,00	28.791.400,00	(1.600,00)	99,99	
1.03 . 1-03.0-00.0-00.01 . 08 . 2.01 . 01 . 5 . 2 . 2	- Belanja Modal Peralatan dan Mesin	28.793.000,00	28.791.400,00	(1.600,00)	99,99	
1.03 . 1-03.0-00.0-00.01 . 08 . 2.01 . 02	Perencanaan, Pembangunan, Pengawasan dan Pemanfaatan Bangunan Gedung Daerah Kabupaten/Kota	433.486.000,00	388.019.600,00	(45.466.400,00)	89,51	
1.03 . 1-03.0-00.0-00.01 . 08 . 2.01 . 02 . 5 . 2	BELANJA MODAL	433.486.000,00	388.019.600,00	(45.466.400,00)	89,51	
1.03 . 1-03.0-00.0-00.01 . 08 . 2.01 . 02 . 5 . 2 . 3	- Belanja Modal Gedung dan Bangunan	433.486.000,00	388.019.600,00	(45.466.400,00)	89,51	
1.03 . 1-03.0-00.0-00.01 . 09	Program Penataan Bangunan Dan Lingkungannya	300.000.000,00	282.945.500,00	(17.054.500,00)	94,32	
1.03 . 1-03.0-00.0-00.01 . 09 . 2.01	<i>Penyelenggaraan Penataan Bangunan dan Lingkungannya di Daerah Kabupaten/Kota</i>	300.000.000,00	282.945.500,00	(17.054.500,00)	94,32	
1.03 . 1-03.0-00.0-00.01 . 09 . 2.01 . 05	Pemberdayaan Masyarakat dalam Penataan Bangunan dan Lingkungan	300.000.000,00	282.945.500,00	(17.054.500,00)	94,32	
1.03 . 1-03.0-00.0-00.01 . 09 . 2.01 . 05 . 5 . 1	BELANJA OPERASI	300.000.000,00	282.945.500,00	(17.054.500,00)	94,32	
1.03 . 1-03.0-00.0-00.01 . 09 . 2.01 . 05 . 5 . 1 . 5	- Belanja Hibah	300.000.000,00	282.945.500,00	(17.054.500,00)	94,32	
1.03 . 1-03.0-00.0-00.01 . 10	Program Penyelenggaraan Jalan	81.699.726.000,00	72.690.743.160,00	(9.008.982.840,00)	88,97	
1.03 . 1-03.0-00.0-00.01 . 10 . 2.01	<i>Penyelenggaraan Jalan Kabupaten/Kota</i>	81.699.726.000,00	72.690.743.160,00	(9.008.982.840,00)	88,97	
1.03 . 1-03.0-00.0-00.01 . 10 . 2.01 . 01	Penyusunan Rencana, Kebijakan, Strategi Pengembangan Jaringan Jalan Serta Perencanaan Teknis Penyelenggaraan Jalan dan Jembatan	28.110.000,00	28.735.000,00	625.000,00	102,22	
1.03 . 1-03.0-00.0-00.01 . 10 . 2.01 . 01 . 5 . 1	BELANJA OPERASI	28.110.000,00	28.735.000,00	625.000,00	102,22	
1.03 . 1-03.0-00.0-00.01 . 10 . 2.01 . 01 . 5 . 1 . 1	- Belanja Pegawai	28.110.000,00	28.735.000,00	625.000,00	102,22	

KODE REKENING	URAIAN	JUMLAH (Rp)		BERTAMBAH / (BERKURANG)		DASAR HUKUM
		ANGGARAN SETELAH PERUBAHAN	REALISASI	(Rp)	(%)	
1	2	3	4	5 = 4 - 3	6	7
1.03 . 1-03.0-00.0-00.01 . 10 . 2.01 . 04	Survei Kondisi Jalan/Jembatan	8.487.000,00	7.562.000,00	(925.000,00)	89,10	
1.03 . 1-03.0-00.0-00.01 . 10 . 2.01 . 04 . 5 . 1	BELANJA OPERASI	8.487.000,00	7.562.000,00	(925.000,00)	89,10	
1.03 . 1-03.0-00.0-00.01 . 10 . 2.01 . 04 . 5 . 1 . 1	- Belanja Pegawai	8.487.000,00	7.562.000,00	(925.000,00)	89,10	
1.03 . 1-03.0-00.0-00.01 . 10 . 2.01 . 11	Pemeliharaan Rutin Jalan	68.790.000,00	58.495.000,00	(10.295.000,00)	85,03	
1.03 . 1-03.0-00.0-00.01 . 10 . 2.01 . 11 . 5 . 1	BELANJA OPERASI	68.790.000,00	58.495.000,00	(10.295.000,00)	85,03	
1.03 . 1-03.0-00.0-00.01 . 10 . 2.01 . 11 . 5 . 1 . 1	- Belanja Pegawai	68.790.000,00	58.495.000,00	(10.295.000,00)	85,03	
1.03 . 1-03.0-00.0-00.01 . 10 . 2.01 . 20	Pemeliharaan Berkala Jembatan	776.327.000,00	769.804.000,00	(6.523.000,00)	99,16	
1.03 . 1-03.0-00.0-00.01 . 10 . 2.01 . 20 . 5 . 1	BELANJA OPERASI	776.327.000,00	769.804.000,00	(6.523.000,00)	99,16	
1.03 . 1-03.0-00.0-00.01 . 10 . 2.01 . 20 . 5 . 1 . 1	- Belanja Pegawai	9.324.000,00	5.466.000,00	(3.858.000,00)	58,62	
1.03 . 1-03.0-00.0-00.01 . 10 . 2.01 . 20 . 5 . 1 . 2	- Belanja Barang dan Jasa	767.003.000,00	764.338.000,00	(2.665.000,00)	99,65	
1.03 . 1-03.0-00.0-00.01 . 10 . 2.01 . 11	Pemeliharaan Rutin Jalan	7.873.825.000,00	7.831.018.097,00	(42.806.903,00)	99,46	
1.03 . 1-03.0-00.0-00.01 . 10 . 2.01 . 11 . 5 . 1	BELANJA OPERASI	7.873.825.000,00	7.831.018.097,00	(42.806.903,00)	99,46	
1.03 . 1-03.0-00.0-00.01 . 10 . 2.01 . 11 . 5 . 1 . 2	- Belanja Barang dan Jasa	7.873.825.000,00	7.831.018.097,00	(42.806.903,00)	99,46	
1.03 . 1-03.0-00.0-00.01 . 10 . 2.01 . 04	Survei Kondisi Jalan/Jembatan	959.013.000,00	882.675.667,00	(76.337.333,00)	92,04	
1.03 . 1-03.0-00.0-00.01 . 10 . 2.01 . 04 . 5 . 1	BELANJA OPERASI	959.013.000,00	882.675.667,00	(76.337.333,00)	92,04	
1.03 . 1-03.0-00.0-00.01 . 10 . 2.01 . 04 . 5 . 1 . 2	- Belanja Barang dan Jasa	959.013.000,00	882.675.667,00	(76.337.333,00)	92,04	
1.03 . 1-03.0-00.0-00.01 . 10 . 2.01 . 01	Penyusunan Rencana, Kebijakan, Strategi Pengembangan Jaringan Jalan Serta Perencanaan Teknis Penyelenggaraan Jalan dan Jembatan	1.571.890.000,00	1.513.586.100,00	(58.303.900,00)	96,29	
1.03 . 1-03.0-00.0-00.01 . 10 . 2.01 . 01 . 5 . 1	BELANJA OPERASI	1.571.890.000,00	1.513.586.100,00	(58.303.900,00)	96,29	
1.03 . 1-03.0-00.0-00.01 . 10 . 2.01 . 01 . 5 . 1 . 2	- Belanja Barang dan Jasa	1.571.890.000,00	1.513.586.100,00	(58.303.900,00)	96,29	
1.03 . 1-03.0-00.0-00.01 . 10 . 2.01 . 02	Pembebasan Lahan/Tanah untuk Penyelenggaraan Jalan	3.820.416.000,00	3.292.941.901,00	(527.474.099,00)	86,19	
1.03 . 1-03.0-00.0-00.01 . 10 . 2.01 . 02 . 5 . 2	BELANJA MODAL	3.820.416.000,00	3.292.941.901,00	(527.474.099,00)	86,19	
1.03 . 1-03.0-00.0-00.01 . 10 . 2.01 . 02 . 5 . 2 . 1	- Belanja Modal Tanah	3.820.416.000,00	3.292.941.901,00	(527.474.099,00)	86,19	
1.03 . 1-03.0-00.0-00.01 . 10 . 2.01 . 05	Pembangunan Jalan	7.278.889.000,00	6.941.010.000,00	(337.879.000,00)	95,36	
1.03 . 1-03.0-00.0-00.01 . 10 . 2.01 . 05 . 5 . 2	BELANJA MODAL	7.278.889.000,00	6.941.010.000,00	(337.879.000,00)	95,36	
1.03 . 1-03.0-00.0-00.01 . 10 . 2.01 . 05 . 5 . 2 . 4	- Belanja Modal Jalan, Jaringan, dan Irigasi	7.278.889.000,00	6.941.010.000,00	(337.879.000,00)	95,36	
1.03 . 1-03.0-00.0-00.01 . 10 . 2.01 . 06	Pelebaran Jalan Menuju Standar	21.664.707.000,00	15.306.171.500,00	(6.358.535.500,00)	70,65	
1.03 . 1-03.0-00.0-00.01 . 10 . 2.01 . 06 . 5 . 2	BELANJA MODAL	21.664.707.000,00	15.306.171.500,00	(6.358.535.500,00)	70,65	

KODE REKENING	URAIAN	JUMLAH (Rp)		BERTAMBAH / (BERKURANG)		DASAR HUKUM
		ANGGARAN SETELAH PERUBAHAN	REALISASI	(Rp)	(%)	
1	2	3	4	5 = 4 - 3	6	7
1.03 . 1-03.0-00.0-00.01 . 10 . 2.01 . 06 . 5 . 2 . 4	- Belanja Modal Jalan, Jaringan, dan Irigasi	21.664.707.000,00	15.306.171.500,00	(6.358.535.500,00)	70,65	
1.03 . 1-03.0-00.0-00.01 . 10 . 2.01 . 10	Pemeliharaan Berkala Jalan	21.830.599.000,00	20.750.884.895,00	(1.079.714.105,00)	95,05	
1.03 . 1-03.0-00.0-00.01 . 10 . 2.01 . 10 . 5 . 2	BELANJA MODAL	21.830.599.000,00	20.750.884.895,00	(1.079.714.105,00)	95,05	
1.03 . 1-03.0-00.0-00.01 . 10 . 2.01 . 10 . 5 . 2 . 4	- Belanja Modal Jalan, Jaringan, dan Irigasi	21.830.599.000,00	20.750.884.895,00	(1.079.714.105,00)	95,05	
1.03 . 1-03.0-00.0-00.01 . 10 . 2.01 . 11	Pemeliharaan Rutin Jalan	0,00	0,00	0,00	0,00	
1.03 . 1-03.0-00.0-00.01 . 10 . 2.01 . 11 . 5 . 2	BELANJA MODAL	0,00	0,00	0,00	0,00	
1.03 . 1-03.0-00.0-00.01 . 10 . 2.01 . 11 . 5 . 2 . 4	- Belanja Modal Jalan, Jaringan, dan Irigasi	0,00	0,00	0,00	0,00	
1.03 . 1-03.0-00.0-00.01 . 10 . 2.01 . 12	Pembangunan Jembatan	10.000.000.000,00	9.755.265.000,00	(244.735.000,00)	97,55	
1.03 . 1-03.0-00.0-00.01 . 10 . 2.01 . 12 . 5 . 2	BELANJA MODAL	10.000.000.000,00	9.755.265.000,00	(244.735.000,00)	97,55	
1.03 . 1-03.0-00.0-00.01 . 10 . 2.01 . 12 . 5 . 2 . 4	- Belanja Modal Jalan, Jaringan, dan Irigasi	10.000.000.000,00	9.755.265.000,00	(244.735.000,00)	97,55	
1.03 . 1-03.0-00.0-00.01 . 10 . 2.01 . 17	Pelebaran Jembatan	1.150.000.000,00	1.110.142.500,00	(39.857.500,00)	96,53	
1.03 . 1-03.0-00.0-00.01 . 10 . 2.01 . 17 . 5 . 2	BELANJA MODAL	1.150.000.000,00	1.110.142.500,00	(39.857.500,00)	96,53	
1.03 . 1-03.0-00.0-00.01 . 10 . 2.01 . 17 . 5 . 2 . 4	- Belanja Modal Jalan, Jaringan, dan Irigasi	1.150.000.000,00	1.110.142.500,00	(39.857.500,00)	96,53	
1.03 . 1-03.0-00.0-00.01 . 10 . 2.01 . 20	Pemeliharaan Berkala Jembatan	4.668.673.000,00	4.442.451.500,00	(226.221.500,00)	95,15	
1.03 . 1-03.0-00.0-00.01 . 10 . 2.01 . 20 . 5 . 2	BELANJA MODAL	4.668.673.000,00	4.442.451.500,00	(226.221.500,00)	95,15	
1.03 . 1-03.0-00.0-00.01 . 10 . 2.01 . 20 . 5 . 2 . 4	- Belanja Modal Jalan, Jaringan, dan Irigasi	4.668.673.000,00	4.442.451.500,00	(226.221.500,00)	95,15	
1.03 . 1-03.0-00.0-00.01 . 11	Program Pengembangan Jasa Konstruksi	45.000.000,00	6.787.200,00	(38.212.800,00)	15,08	
1.03 . 1-03.0-00.0-00.01 . 11 . 2.02	<i>Penyelenggaraan Sistem Informasi Jasa Konstruksi Cakupan Daerah Kabupaten/Kota</i>	45.000.000,00	6.787.200,00	(38.212.800,00)	15,08	
1.03 . 1-03.0-00.0-00.01 . 11 . 2.02 . 01	Pengelolaan Operasional Layanan Informasi Jasa Konstruksi	45.000.000,00	6.787.200,00	(38.212.800,00)	15,08	
1.03 . 1-03.0-00.0-00.01 . 11 . 2.02 . 01 . 5 . 1	BELANJA OPERASI	45.000.000,00	6.787.200,00	(38.212.800,00)	15,08	
1.03 . 1-03.0-00.0-00.01 . 11 . 2.02 . 01 . 5 . 1 . 2	- Belanja Barang dan Jasa	45.000.000,00	6.787.200,00	(38.212.800,00)	15,08	
1.03 . 1-03.0-00.0-00.01 . 12	Program Penyelenggaraan Penataan Ruang	700.265.000,00	502.831.328,00	(197.433.672,00)	71,81	
1.03 . 1-03.0-00.0-00.01 . 12 . 2.01	<i>Penetapan Rencana Tata Ruang Wilayah (RTRW) dan Rencana Rinci Tata Ruang (RRTR) Kabupaten/Kota</i>	500.265.000,00	362.763.555,00	(137.501.445,00)	72,51	
1.03 . 1-03.0-00.0-00.01 . 12 . 2.01 . 02	Pelaksanaan Persetujuan Substansi, Evaluasi, Konsultasi Evaluasi dan Penetapan RRTR Kabupaten/Kota	350.265.000,00	288.835.850,00	(61.429.150,00)	82,46	
1.03 . 1-03.0-00.0-00.01 . 12 . 2.01 . 02 . 5 . 1	BELANJA OPERASI	350.265.000,00	288.835.850,00	(61.429.150,00)	82,46	
1.03 . 1-03.0-00.0-00.01 . 12 . 2.01 . 02 . 5 . 1 . 1	- Belanja Pegawai	11.550.000,00	8.775.000,00	(2.775.000,00)	75,97	
1.03 . 1-03.0-00.0-00.01 . 12 . 2.01 . 02 . 5 . 1 . 2	- Belanja Barang dan Jasa	338.715.000,00	280.060.850,00	(58.654.150,00)	82,68	

KODE REKENING	URAIAN	JUMLAH (Rp)		BERTAMBAH / (BERKURANG)		DASAR HUKUM
		ANGGARAN SETELAH PERUBAHAN	REALISASI	(Rp)	(%)	
1	2	3	4	5 = 4 - 3	6	7
1.03 . 1-03.0-00.0-00.01 . 12 . 2.01 . 01	Pelaksanaan Persetujuan Substansi, Evaluasi, Konsultasi Evaluasi dan Penetapan RTRW Kabupaten/Kota	150.000.000,00	73.927.705,00	(76.072.295,00)	49,29	
1.03 . 1-03.0-00.0-00.01 . 12 . 2.01 . 01 . 5 . 1	BELANJA OPERASI	150.000.000,00	73.927.705,00	(76.072.295,00)	49,29	
1.03 . 1-03.0-00.0-00.01 . 12 . 2.01 . 01 . 5 . 1 . 2	- Belanja Barang dan Jasa	150.000.000,00	73.927.705,00	(76.072.295,00)	49,29	
1.03 . 1-03.0-00.0-00.01 . 12 . 2.02	<i>Koordinasi dan Sinkronisasi Perencanaan Tata Ruang Daerah Kabupaten/Kota</i>	150.000.000,00	95.047.973,00	(54.952.027,00)	63,37	
1.03 . 1-03.0-00.0-00.01 . 12 . 2.02 . 01	Koordinasi dan Sinkronisasi Penyusunan RTRW Kabupaten/Kota	50.000.000,00	46.360.873,00	(3.639.127,00)	92,72	
1.03 . 1-03.0-00.0-00.01 . 12 . 2.02 . 01 . 5 . 1	BELANJA OPERASI	50.000.000,00	46.360.873,00	(3.639.127,00)	92,72	
1.03 . 1-03.0-00.0-00.01 . 12 . 2.02 . 01 . 5 . 1 . 2	- Belanja Barang dan Jasa	50.000.000,00	46.360.873,00	(3.639.127,00)	92,72	
1.03 . 1-03.0-00.0-00.01 . 12 . 2.02 . 02	Koordinasi dan Sinkronisasi Penyusunan RRTR Kabupaten/Kota	50.000.000,00	21.984.350,00	(28.015.650,00)	43,97	
1.03 . 1-03.0-00.0-00.01 . 12 . 2.02 . 02 . 5 . 1	BELANJA OPERASI	50.000.000,00	21.984.350,00	(28.015.650,00)	43,97	
1.03 . 1-03.0-00.0-00.01 . 12 . 2.02 . 02 . 5 . 1 . 2	- Belanja Barang dan Jasa	50.000.000,00	21.984.350,00	(28.015.650,00)	43,97	
1.03 . 1-03.0-00.0-00.01 . 12 . 2.02 . 03	Peningkatan Peran Masyarakat dalam Penataan Ruang	50.000.000,00	26.702.750,00	(23.297.250,00)	53,41	
1.03 . 1-03.0-00.0-00.01 . 12 . 2.02 . 03 . 5 . 1	BELANJA OPERASI	50.000.000,00	26.702.750,00	(23.297.250,00)	53,41	
1.03 . 1-03.0-00.0-00.01 . 12 . 2.02 . 03 . 5 . 1 . 2	- Belanja Barang dan Jasa	50.000.000,00	26.702.750,00	(23.297.250,00)	53,41	
1.03 . 1-03.0-00.0-00.01 . 12 . 2.03	<i>Koordinasi dan Sinkronisasi Pemanfaatan Ruang Daerah Kabupaten/Kota</i>	50.000.000,00	45.019.800,00	(4.980.200,00)	90,04	
1.03 . 1-03.0-00.0-00.01 . 12 . 2.03 . 01	Koordinasi dan Sinkronisasi Pemanfaatan Ruang untuk Investasi dan Pembangunan Daerah	50.000.000,00	45.019.800,00	(4.980.200,00)	90,04	
1.03 . 1-03.0-00.0-00.01 . 12 . 2.03 . 01 . 5 . 1	BELANJA OPERASI	50.000.000,00	45.019.800,00	(4.980.200,00)	90,04	
1.03 . 1-03.0-00.0-00.01 . 12 . 2.03 . 01 . 5 . 1 . 2	- Belanja Barang dan Jasa	50.000.000,00	45.019.800,00	(4.980.200,00)	90,04	
	SURPLUS / (DEFISIT)	(149.957.965.000,00)	(135.358.138.956,00)	14.599.826.044,00	90,26	
	PEMBIAYAAN NETTO	0,00	0,00	0,00	0,00	
	SISA LEBIH PEMBIAYAAN ANGGARAN (SILPA)	(149.957.965.000,00)	(135.358.138.956,00)	14.599.826.044,00	90,26	

Urusan Pemerintahan : 1

Bidang Pemerintahan : 1.04

Unit Organisasi : 1.04 . 1-04.2-11.0-00.04

Sub Unit Organisasi : 1.04 . 1-04.2-11.0-00.04 . 01

URUSAN PEMERINTAHAN WAJIB YANG BERKAITAN DENGAN PELAYANAN DASAR

Perumahan Rakyat dan Kawasan Pemukiman

Dinas Perumahan Dan Kawasan Permukiman dan Lingkungan Hidup

Dinas Perumahan Dan Kawasan Permukiman dan Lingkungan Hidup

KODE REKENING	URAIAN	JUMLAH (Rp)		BERTAMBAH / (BERKURANG)		DASAR HUKUM
		ANGGARAN SETELAH PERUBAHAN	REALISASI	(Rp)	(%)	
1	2	3	4	5 = 4 - 3	6	7
1.04 . 1-04.2-11.0-00.04 . 00 . 0.00 . 00 . 4	PENDAPATAN DAERAH	877.700.000,00	906.807.000,00	29.107.000,00	103,32	
1.04 . 1-04.2-11.0-00.04 . 00 . 0.00 . 00 . 4 . 1		877.700.000,00	906.807.000,00	29.107.000,00	103,32	
1.04 . 1-04.2-11.0-00.04 . 00 . 0.00 . 00 . 4 . 1 . 2		877.700.000,00	906.807.000,00	29.107.000,00	103,32	
1.03 . 1-04.2-11.0-00.04 . 04 . 2.01 . 03 . 5	BELANJA DAERAH	50.880.303.000,00	48.748.290.504,00	(2.132.012.496,00)	95,81	
1.03 . 1-04.2-11.0-00.04 . 04		8.991.493.000,00	8.647.148.533,00	(344.344.467,00)	96,17	
1.03 . 1-04.2-11.0-00.04 . 04 . 2.01	Program Pengembangan Sistem Dan Pengelolaan Persampahan Regional	8.991.493.000,00	8.647.148.533,00	(344.344.467,00)	96,17	
1.03 . 1-04.2-11.0-00.04 . 04 . 2.01 . 03		1.004.000,00	1.004.000,00	0,00	100,00	
1.03 . 1-04.2-11.0-00.04 . 04 . 2.01 . 03 . 5 . 1	BELANJA OPERASI	1.004.000,00	1.004.000,00	0,00	100,00	
1.03 . 1-04.2-11.0-00.04 . 04 . 2.01 . 03 . 5 . 1 . 1		1.004.000,00	1.004.000,00	0,00	100,00	
1.03 . 1-04.2-11.0-00.04 . 04 . 2.01 . 01	Penyusunan Rencana, Kebijakan, Strategi, dan Teknis Sistem Pengelolaan Persampahan TPA/TPST/SPA/TPS-3R/TPS Kewenangan Kabupaten/Kota	1.833.000,00	1.383.000,00	(450.000,00)	75,45	
1.03 . 1-04.2-11.0-00.04 . 04 . 2.01 . 01 . 5 . 1		1.833.000,00	1.383.000,00	(450.000,00)	75,45	
1.03 . 1-04.2-11.0-00.04 . 04 . 2.01 . 01 . 5 . 1 . 1	BELANJA OPERASI	1.833.000,00	1.383.000,00	(450.000,00)	75,45	
1.03 . 1-04.2-11.0-00.04 . 04 . 2.01 . 06		60.103.000,00	56.242.000,00	(3.861.000,00)	93,58	
1.03 . 1-04.2-11.0-00.04 . 04 . 2.01 . 06 . 5 . 1	BELANJA OPERASI	60.103.000,00	56.242.000,00	(3.861.000,00)	93,58	
1.03 . 1-04.2-11.0-00.04 . 04 . 2.01 . 06 . 5 . 1 . 1		60.103.000,00	56.242.000,00	(3.861.000,00)	93,58	
1.03 . 1-04.2-11.0-00.04 . 04 . 2.01 . 07	Pembinaan Teknik Pengelolaan Infrastruktur Persampahan	7.227.000,00	7.227.000,00	0,00	100,00	
1.03 . 1-04.2-11.0-00.04 . 04 . 2.01 . 07 . 5 . 1		7.227.000,00	7.227.000,00	0,00	100,00	
1.03 . 1-04.2-11.0-00.04 . 04 . 2.01 . 07 . 5 . 1 . 1	BELANJA OPERASI	7.227.000,00	7.227.000,00	0,00	100,00	
1.03 . 1-04.2-11.0-00.04 . 04 . 2.01 . 02		171.831.000,00	144.600.150,00	(27.230.850,00)	84,15	
1.03 . 1-04.2-11.0-00.04 . 04 . 2.01 . 02 . 5 . 1	Supervisi Pembangunan/Rehabilitasi/ Peningkatan TPA/TPST/SPA/TPS-3R/TPS Kewenangan Kabupaten/Kota	171.831.000,00	144.600.150,00	(27.230.850,00)	84,15	
1.03 . 1-04.2-11.0-00.04 . 04 . 2.01 . 02 . 5 . 1 . 1		8.423.000,00	8.423.000,00	0,00	100,00	
1.03 . 1-04.2-11.0-00.04 . 04 . 2.01 . 02 . 5 . 1 . 2	BELANJA OPERASI	163.408.000,00	136.177.150,00	(27.230.850,00)	83,34	

KODE REKENING	URAIAN	JUMLAH (Rp)		BERTAMBAH / (BERKURANG)		DASAR HUKUM
		ANGGARAN SETELAH PERUBAHAN	REALISASI	(Rp)	(%)	
1	2	3	4	5 = 4 - 3	6	7
1.03 . 1-04.2-11.0-00.04 . 04 . 2.01 . 07	Pembinaan Teknik Pengelolaan Infrastruktur Persampahan	157.889.000,00	146.938.614,00	(10.950.386,00)	93,06	
1.03 . 1-04.2-11.0-00.04 . 04 . 2.01 . 07 . 5 . 1	BELANJA OPERASI	157.889.000,00	146.938.614,00	(10.950.386,00)	93,06	
1.03 . 1-04.2-11.0-00.04 . 04 . 2.01 . 07 . 5 . 1 . 2	- Belanja Barang dan Jasa	157.889.000,00	146.938.614,00	(10.950.386,00)	93,06	
1.03 . 1-04.2-11.0-00.04 . 04 . 2.01 . 06	Penyediaan Sarana Persampahan	6.659.532.000,00	6.471.933.966,00	(187.598.034,00)	97,18	
1.03 . 1-04.2-11.0-00.04 . 04 . 2.01 . 06 . 5 . 1	BELANJA OPERASI	6.659.532.000,00	6.471.933.966,00	(187.598.034,00)	97,18	
1.03 . 1-04.2-11.0-00.04 . 04 . 2.01 . 06 . 5 . 1 . 2	- Belanja Barang dan Jasa	6.659.532.000,00	6.471.933.966,00	(187.598.034,00)	97,18	
1.03 . 1-04.2-11.0-00.04 . 04 . 2.01 . 01	Penyusunan Rencana, Kebijakan, Strategi, dan Teknis Sistem Pengelolaan Persampahan TPA/TPST/SPA/TPS-3R/TPS Kewenangan Kabupaten/Kota	30.167.000,00	29.535.400,00	(631.600,00)	97,91	
1.03 . 1-04.2-11.0-00.04 . 04 . 2.01 . 01 . 5 . 1	BELANJA OPERASI	30.167.000,00	29.535.400,00	(631.600,00)	97,91	
1.03 . 1-04.2-11.0-00.04 . 04 . 2.01 . 01 . 5 . 1 . 2	- Belanja Barang dan Jasa	30.167.000,00	29.535.400,00	(631.600,00)	97,91	
1.03 . 1-04.2-11.0-00.04 . 04 . 2.01 . 03	Pembangunan TPA/TPST/SPA/TPS-3R/TPS	278.904.000,00	278.604.000,00	(300.000,00)	99,89	
1.03 . 1-04.2-11.0-00.04 . 04 . 2.01 . 03 . 5 . 1	BELANJA OPERASI	278.904.000,00	278.604.000,00	(300.000,00)	99,89	
1.03 . 1-04.2-11.0-00.04 . 04 . 2.01 . 03 . 5 . 1 . 2	- Belanja Barang dan Jasa	278.904.000,00	278.604.000,00	(300.000,00)	99,89	
1.03 . 1-04.2-11.0-00.04 . 04 . 2.01 . 06	Penyediaan Sarana Persampahan	191.154.000,00	175.627.000,00	(15.527.000,00)	91,88	
1.03 . 1-04.2-11.0-00.04 . 04 . 2.01 . 06 . 5 . 2	BELANJA MODAL	191.154.000,00	175.627.000,00	(15.527.000,00)	91,88	
1.03 . 1-04.2-11.0-00.04 . 04 . 2.01 . 06 . 5 . 2 . 2	- Belanja Modal Peralatan dan Mesin	191.154.000,00	175.627.000,00	(15.527.000,00)	91,88	
1.03 . 1-04.2-11.0-00.04 . 04 . 2.01 . 07	Pembinaan Teknik Pengelolaan Infrastruktur Persampahan	0,00	0,00	0,00	0,00	
1.03 . 1-04.2-11.0-00.04 . 04 . 2.01 . 07 . 5 . 2	BELANJA MODAL	0,00	0,00	0,00	0,00	
1.03 . 1-04.2-11.0-00.04 . 04 . 2.01 . 07 . 5 . 2 . 2	- Belanja Modal Peralatan dan Mesin	0,00	0,00	0,00	0,00	
1.03 . 1-04.2-11.0-00.04 . 04 . 2.01 . 03	Pembangunan TPA/TPST/SPA/TPS-3R/TPS	1.231.849.000,00	1.159.053.403,00	(72.795.597,00)	94,09	
1.03 . 1-04.2-11.0-00.04 . 04 . 2.01 . 03 . 5 . 2	BELANJA MODAL	1.231.849.000,00	1.159.053.403,00	(72.795.597,00)	94,09	
1.03 . 1-04.2-11.0-00.04 . 04 . 2.01 . 03 . 5 . 2 . 3	- Belanja Modal Gedung dan Bangunan	0,00	0,00	0,00	0,00	
1.03 . 1-04.2-11.0-00.04 . 04 . 2.01 . 03 . 5 . 2 . 4	- Belanja Modal Jalan, Jaringan, dan Irigasi	1.231.849.000,00	1.159.053.403,00	(72.795.597,00)	94,09	
1.03 . 1-04.2-11.0-00.04 . 04 . 2.01 . 06	Penyediaan Sarana Persampahan	200.000.000,00	175.000.000,00	(25.000.000,00)	87,50	
1.03 . 1-04.2-11.0-00.04 . 04 . 2.01 . 06 . 5 . 2	BELANJA MODAL	200.000.000,00	175.000.000,00	(25.000.000,00)	87,50	
1.03 . 1-04.2-11.0-00.04 . 04 . 2.01 . 06 . 5 . 2 . 4	- Belanja Modal Jalan, Jaringan, dan Irigasi	200.000.000,00	175.000.000,00	(25.000.000,00)	87,50	
1.03 . 1-04.2-11.0-00.04 . 05	Program Pengelolaan Dan Pengembangan Sistem Air Limbah	10.303.786.000,00	10.035.644.717,00	(268.141.283,00)	97,40	

KODE REKENING	URAIAN	JUMLAH (Rp)		BERTAMBAH / (BERKURANG)		DASAR HUKUM
		ANGGARAN SETELAH PERUBAHAN	REALISASI	(Rp)	(%)	
1	2	3	4	5 = 4 - 3	6	7
1.03 . 1-04.2-11.0-00.04 . 05 . 2.01	<i>Pengelolaan dan Pengembangan Sistem Air Limbah Domestik dalam Daerah Kabupaten/Kota</i>	10.303.786.000,00	10.035.644.717,00	(268.141.283,00)	97,40	
1.03 . 1-04.2-11.0-00.04 . 05 . 2.01 . 10	Operasi dan Pemeliharaan Sistem Pengelolaan Air Limbah Domestik	586.922.000,00	571.589.158,00	(15.332.842,00)	97,39	
1.03 . 1-04.2-11.0-00.04 . 05 . 2.01 . 10 . 5 . 1	BELANJA OPERASI	586.922.000,00	571.589.158,00	(15.332.842,00)	97,39	
1.03 . 1-04.2-11.0-00.04 . 05 . 2.01 . 10 . 5 . 1 . 1	- Belanja Pegawai	25.787.000,00	21.744.000,00	(4.043.000,00)	84,32	
1.03 . 1-04.2-11.0-00.04 . 05 . 2.01 . 10 . 5 . 1 . 2	- Belanja Barang dan Jasa	561.135.000,00	549.845.158,00	(11.289.842,00)	97,99	
1.03 . 1-04.2-11.0-00.04 . 05 . 2.01 . 06	Pembangunan/Penyediaan Sub Sistem Pengolahan Setempat	4.473.388.000,00	4.456.575.002,00	(16.812.998,00)	99,62	
1.03 . 1-04.2-11.0-00.04 . 05 . 2.01 . 06 . 5 . 1	BELANJA OPERASI	4.473.388.000,00	4.456.575.002,00	(16.812.998,00)	99,62	
1.03 . 1-04.2-11.0-00.04 . 05 . 2.01 . 06 . 5 . 1 . 2	- Belanja Barang dan Jasa	428.388.000,00	411.575.002,00	(16.812.998,00)	96,08	
1.03 . 1-04.2-11.0-00.04 . 05 . 2.01 . 06 . 5 . 1 . 5	- Belanja Hibah	4.045.000.000,00	4.045.000.000,00	0,00	100,00	
1.03 . 1-04.2-11.0-00.04 . 05 . 2.01 . 06 . 5 . 1 . 6	- Belanja Bantuan Sosial	0,00	0,00	0,00	0,00	
1.03 . 1-04.2-11.0-00.04 . 05 . 2.01 . 15	Pembangunan/Penyediaan Sarana dan Prasarana IPLT	5.243.476.000,00	5.007.480.557,00	(235.995.443,00)	95,50	
1.03 . 1-04.2-11.0-00.04 . 05 . 2.01 . 15 . 5 . 2	BELANJA MODAL	5.243.476.000,00	5.007.480.557,00	(235.995.443,00)	95,50	
1.03 . 1-04.2-11.0-00.04 . 05 . 2.01 . 15 . 5 . 2 . 4	- Belanja Modal Jalan, Jaringan, dan Irigasi	5.243.476.000,00	5.007.480.557,00	(235.995.443,00)	95,50	
1.04 . 1-04.2-11.0-00.04 . 01	Program Penunjang Urusan Pemerintahan Daerah Kabupaten/Kota	11.882.301.000,00	10.695.527.466,00	(1.186.773.534,00)	90,01	
1.04 . 1-04.2-11.0-00.04 . 01 . 2.01	<i>Perencanaan, Penganggaran, dan Evaluasi Kinerja Perangkat Daerah</i>	62.435.000,00	62.195.700,00	(239.300,00)	99,62	
1.04 . 1-04.2-11.0-00.04 . 01 . 2.01 . 01	Penyusunan Dokumen Perencanaan Perangkat Daerah	62.435.000,00	62.195.700,00	(239.300,00)	99,62	
1.04 . 1-04.2-11.0-00.04 . 01 . 2.01 . 01 . 5 . 1	BELANJA OPERASI	62.435.000,00	62.195.700,00	(239.300,00)	99,62	
1.04 . 1-04.2-11.0-00.04 . 01 . 2.01 . 01 . 5 . 1 . 1	- Belanja Pegawai	3.636.000,00	3.636.000,00	0,00	100,00	
1.04 . 1-04.2-11.0-00.04 . 01 . 2.01 . 01 . 5 . 1 . 2	- Belanja Barang dan Jasa	58.799.000,00	58.559.700,00	(239.300,00)	99,59	
1.04 . 1-04.2-11.0-00.04 . 01 . 2.02	<i>Administrasi Keuangan Perangkat Daerah</i>	10.970.704.000,00	9.948.114.392,00	(1.022.589.608,00)	90,68	
1.04 . 1-04.2-11.0-00.04 . 01 . 2.02 . 01	Penyediaan Gaji dan Tunjangan ASN	10.432.382.000,00	9.444.663.892,00	(987.718.108,00)	90,53	
1.04 . 1-04.2-11.0-00.04 . 01 . 2.02 . 01 . 5 . 1	BELANJA OPERASI	10.432.382.000,00	9.444.663.892,00	(987.718.108,00)	90,53	
1.04 . 1-04.2-11.0-00.04 . 01 . 2.02 . 01 . 5 . 1 . 1	- Belanja Pegawai	10.432.382.000,00	9.444.663.892,00	(987.718.108,00)	90,53	
1.04 . 1-04.2-11.0-00.04 . 01 . 2.02 . 03	Pelaksanaan Penatausahaan dan Pengujian/Verifikasi Keuangan SKPD	538.322.000,00	503.450.500,00	(34.871.500,00)	93,52	
1.04 . 1-04.2-11.0-00.04 . 01 . 2.02 . 03 . 5 . 1	BELANJA OPERASI	538.322.000,00	503.450.500,00	(34.871.500,00)	93,52	
1.04 . 1-04.2-11.0-00.04 . 01 . 2.02 . 03 . 5 . 1 . 1	- Belanja Pegawai	19.020.000,00	19.020.000,00	0,00	100,00	

KODE REKENING	URAIAN	JUMLAH (Rp)		BERTAMBAH / (BERKURANG)		DASAR HUKUM
		ANGGARAN SETELAH PERUBAHAN	REALISASI	(Rp)	(%)	
1	2	3	4	5 = 4 - 3	6	7
1.04 . 1-04.2-11.0-00.04 . 01 . 2.02 . 03 . 5 . 1 . 2	- Belanja Barang dan Jasa	519.302.000,00	484.430.500,00	(34.871.500,00)	93,28	
1.04 . 1-04.2-11.0-00.04 . 01 . 2.06	<i>Administrasi Umum Perangkat Daerah</i>	298.479.000,00	215.353.725,00	(83.125.275,00)	72,15	
1.04 . 1-04.2-11.0-00.04 . 01 . 2.06 . 01	Penyediaan Komponen Instalasi Listrik/Penerangan Bangunan Kantor	10.500.000,00	10.494.500,00	(5.500,00)	99,95	
1.04 . 1-04.2-11.0-00.04 . 01 . 2.06 . 01 . 5 . 1	BELANJA OPERASI	10.500.000,00	10.494.500,00	(5.500,00)	99,95	
1.04 . 1-04.2-11.0-00.04 . 01 . 2.06 . 01 . 5 . 1 . 2	- Belanja Barang dan Jasa	10.500.000,00	10.494.500,00	(5.500,00)	99,95	
1.04 . 1-04.2-11.0-00.04 . 01 . 2.06 . 04	Penyediaan Bahan Logistik Kantor	36.120.000,00	36.095.400,00	(24.600,00)	99,93	
1.04 . 1-04.2-11.0-00.04 . 01 . 2.06 . 04 . 5 . 1	BELANJA OPERASI	36.120.000,00	36.095.400,00	(24.600,00)	99,93	
1.04 . 1-04.2-11.0-00.04 . 01 . 2.06 . 04 . 5 . 1 . 2	- Belanja Barang dan Jasa	36.120.000,00	36.095.400,00	(24.600,00)	99,93	
1.04 . 1-04.2-11.0-00.04 . 01 . 2.06 . 05	Penyediaan Barang Cetak dan Penggandaan	28.000.000,00	28.000.000,00	0,00	100,00	
1.04 . 1-04.2-11.0-00.04 . 01 . 2.06 . 05 . 5 . 1	BELANJA OPERASI	28.000.000,00	28.000.000,00	0,00	100,00	
1.04 . 1-04.2-11.0-00.04 . 01 . 2.06 . 05 . 5 . 1 . 2	- Belanja Barang dan Jasa	28.000.000,00	28.000.000,00	0,00	100,00	
1.04 . 1-04.2-11.0-00.04 . 01 . 2.06 . 06	Penyediaan Bahan Bacaan dan Peraturan Perundang-undangan	9.100.000,00	9.095.900,00	(4.100,00)	99,95	
1.04 . 1-04.2-11.0-00.04 . 01 . 2.06 . 06 . 5 . 1	BELANJA OPERASI	9.100.000,00	9.095.900,00	(4.100,00)	99,95	
1.04 . 1-04.2-11.0-00.04 . 01 . 2.06 . 06 . 5 . 1 . 2	- Belanja Barang dan Jasa	9.100.000,00	9.095.900,00	(4.100,00)	99,95	
1.04 . 1-04.2-11.0-00.04 . 01 . 2.06 . 07	Penyediaan Bahan/Material	116.241.000,00	46.465.600,00	(69.775.400,00)	39,97	
1.04 . 1-04.2-11.0-00.04 . 01 . 2.06 . 07 . 5 . 1	BELANJA OPERASI	116.241.000,00	46.465.600,00	(69.775.400,00)	39,97	
1.04 . 1-04.2-11.0-00.04 . 01 . 2.06 . 07 . 5 . 1 . 2	- Belanja Barang dan Jasa	116.241.000,00	46.465.600,00	(69.775.400,00)	39,97	
1.04 . 1-04.2-11.0-00.04 . 01 . 2.06 . 09	Penyelenggaraan Rapat Koordinasi dan Konsultasi SKPD	98.518.000,00	85.202.325,00	(13.315.675,00)	86,48	
1.04 . 1-04.2-11.0-00.04 . 01 . 2.06 . 09 . 5 . 1	BELANJA OPERASI	98.518.000,00	85.202.325,00	(13.315.675,00)	86,48	
1.04 . 1-04.2-11.0-00.04 . 01 . 2.06 . 09 . 5 . 1 . 2	- Belanja Barang dan Jasa	98.518.000,00	85.202.325,00	(13.315.675,00)	86,48	
1.04 . 1-04.2-11.0-00.04 . 01 . 2.07	<i>Pengadaan Barang Milik Daerah Penunjang Urusan Pemerintah Daerah</i>	71.474.000,00	67.329.600,00	(4.144.400,00)	94,20	
1.04 . 1-04.2-11.0-00.04 . 01 . 2.07 . 06	Pengadaan Peralatan dan Mesin Lainnya	44.874.000,00	42.579.600,00	(2.294.400,00)	94,89	
1.04 . 1-04.2-11.0-00.04 . 01 . 2.07 . 06 . 5 . 1	BELANJA OPERASI	304.000,00	0,00	(304.000,00)	0,00	
1.04 . 1-04.2-11.0-00.04 . 01 . 2.07 . 06 . 5 . 1 . 1	- Belanja Pegawai	304.000,00	0,00	(304.000,00)	0,00	
1.04 . 1-04.2-11.0-00.04 . 01 . 2.07 . 06 . 5 . 1 . 2	- Belanja Barang dan Jasa	0,00	0,00	0,00	0,00	
1.04 . 1-04.2-11.0-00.04 . 01 . 2.07 . 06 . 5 . 2	BELANJA MODAL	44.570.000,00	42.579.600,00	(1.990.400,00)	95,53	
1.04 . 1-04.2-11.0-00.04 . 01 . 2.07 . 06 . 5 . 2 . 2	- Belanja Modal Peralatan dan Mesin	44.570.000,00	42.579.600,00	(1.990.400,00)	95,53	
1.04 . 1-04.2-11.0-00.04 . 01 . 2.07 . 05	Pengadaan Mebel	26.600.000,00	24.750.000,00	(1.850.000,00)	93,05	

KODE REKENING	URAIAN	JUMLAH (Rp)		BERTAMBAH / (BERKURANG)		DASAR HUKUM
		ANGGARAN SETELAH PERUBAHAN	REALISASI	(Rp)	(%)	
1	2	3	4	5 = 4 - 3	6	7
1.04 . 1-04.2-11.0-00.04 . 01 . 2.07 . 05 . 5 . 2	BELANJA MODAL	26.600.000,00	24.750.000,00	(1.850.000,00)	93,05	
1.04 . 1-04.2-11.0-00.04 . 01 . 2.07 . 05 . 5 . 2 . 2	- Belanja Modal Peralatan dan Mesin	26.600.000,00	24.750.000,00	(1.850.000,00)	93,05	
1.04 . 1-04.2-11.0-00.04 . 01 . 2.08	<i>Penyediaan Jasa Penunjang Urusan Pemerintahan Daerah</i>	274.409.000,00	200.842.296,00	(73.566.704,00)	73,19	
1.04 . 1-04.2-11.0-00.04 . 01 . 2.08 . 01	Penyediaan Jasa Surat Menyurat	4.200.000,00	4.200.000,00	0,00	100,00	
1.04 . 1-04.2-11.0-00.04 . 01 . 2.08 . 01 . 5 . 1	BELANJA OPERASI	4.200.000,00	4.200.000,00	0,00	100,00	
1.04 . 1-04.2-11.0-00.04 . 01 . 2.08 . 01 . 5 . 1 . 2	- Belanja Barang dan Jasa	4.200.000,00	4.200.000,00	0,00	100,00	
1.04 . 1-04.2-11.0-00.04 . 01 . 2.08 . 02	Penyediaan Jasa Komunikasi, Sumber Daya Air dan Listrik	225.549.000,00	152.130.496,00	(73.418.504,00)	67,45	
1.04 . 1-04.2-11.0-00.04 . 01 . 2.08 . 02 . 5 . 1	BELANJA OPERASI	225.549.000,00	152.130.496,00	(73.418.504,00)	67,45	
1.04 . 1-04.2-11.0-00.04 . 01 . 2.08 . 02 . 5 . 1 . 2	- Belanja Barang dan Jasa	225.549.000,00	152.130.496,00	(73.418.504,00)	67,45	
1.04 . 1-04.2-11.0-00.04 . 01 . 2.08 . 04	Penyediaan Jasa Pelayanan Umum Kantor	44.660.000,00	44.511.800,00	(148.200,00)	99,67	
1.04 . 1-04.2-11.0-00.04 . 01 . 2.08 . 04 . 5 . 1	BELANJA OPERASI	44.660.000,00	44.511.800,00	(148.200,00)	99,67	
1.04 . 1-04.2-11.0-00.04 . 01 . 2.08 . 04 . 5 . 1 . 2	- Belanja Barang dan Jasa	44.660.000,00	44.511.800,00	(148.200,00)	99,67	
1.04 . 1-04.2-11.0-00.04 . 01 . 2.09	<i>Pemeliharaan Barang Milik Daerah Penunjang Urusan Pemerintahan Daerah</i>	204.800.000,00	201.691.753,00	(3.108.247,00)	98,48	
1.04 . 1-04.2-11.0-00.04 . 01 . 2.09 . 02	Penyediaan Jasa Pemeliharaan, Biaya Pemeliharaan, Pajak dan Perizinan Kendaraan Dinas Operasional atau Lapangan	124.800.000,00	123.952.203,00	(847.797,00)	99,32	
1.04 . 1-04.2-11.0-00.04 . 01 . 2.09 . 02 . 5 . 1	BELANJA OPERASI	124.800.000,00	123.952.203,00	(847.797,00)	99,32	
1.04 . 1-04.2-11.0-00.04 . 01 . 2.09 . 02 . 5 . 1 . 2	- Belanja Barang dan Jasa	124.800.000,00	123.952.203,00	(847.797,00)	99,32	
1.04 . 1-04.2-11.0-00.04 . 01 . 2.09 . 05	Pemeliharaan Mebel	10.000.000,00	9.943.000,00	(57.000,00)	99,43	
1.04 . 1-04.2-11.0-00.04 . 01 . 2.09 . 05 . 5 . 1	BELANJA OPERASI	10.000.000,00	9.943.000,00	(57.000,00)	99,43	
1.04 . 1-04.2-11.0-00.04 . 01 . 2.09 . 05 . 5 . 1 . 2	- Belanja Barang dan Jasa	10.000.000,00	9.943.000,00	(57.000,00)	99,43	
1.04 . 1-04.2-11.0-00.04 . 01 . 2.09 . 06	Pemeliharaan Peralatan dan Mesin Lainnya	17.500.000,00	17.500.000,00	0,00	100,00	
1.04 . 1-04.2-11.0-00.04 . 01 . 2.09 . 06 . 5 . 1	BELANJA OPERASI	17.500.000,00	17.500.000,00	0,00	100,00	
1.04 . 1-04.2-11.0-00.04 . 01 . 2.09 . 06 . 5 . 1 . 2	- Belanja Barang dan Jasa	17.500.000,00	17.500.000,00	0,00	100,00	
1.04 . 1-04.2-11.0-00.04 . 01 . 2.09 . 09	Pemeliharaan/Rehabilitasi Gedung Kantor dan Bangunan Lainnya	52.500.000,00	50.296.550,00	(2.203.450,00)	95,80	
1.04 . 1-04.2-11.0-00.04 . 01 . 2.09 . 09 . 5 . 1	BELANJA OPERASI	52.500.000,00	50.296.550,00	(2.203.450,00)	95,80	
1.04 . 1-04.2-11.0-00.04 . 01 . 2.09 . 09 . 5 . 1 . 2	- Belanja Barang dan Jasa	52.500.000,00	50.296.550,00	(2.203.450,00)	95,80	
1.04 . 1-04.2-11.0-00.04 . 02	Program Pengembangan Perumahan	219.290.000,00	218.134.720,00	(1.155.280,00)	99,47	

KODE REKENING	URAIAN	JUMLAH (Rp)		BERTAMBAH / (BERKURANG)		DASAR HUKUM
		ANGGARAN SETELAH PERUBAHAN	REALISASI	(Rp)	(%)	
1	2	3	4	5 = 4 - 3	6	7
1.04 . 1-04.2-11.0-00.04 . 02 . 2.03	<i>Pembangunan dan Rehabilitasi Rumah Korban Bencana atau Relokasi Program Kabupaten/Kota</i>	219.290.000,00	218.134.720,00	(1.155.280,00)	99,47	
1.04 . 1-04.2-11.0-00.04 . 02 . 2.03 . 01	Rehabilitasi Rumah bagi Korban Bencana	219.290.000,00	218.134.720,00	(1.155.280,00)	99,47	
1.04 . 1-04.2-11.0-00.04 . 02 . 2.03 . 01 . 5 . 1	BELANJA OPERASI	219.290.000,00	218.134.720,00	(1.155.280,00)	99,47	
1.04 . 1-04.2-11.0-00.04 . 02 . 2.03 . 01 . 5 . 1 . 1	- Belanja Pegawai	5.904.000,00	5.505.000,00	(399.000,00)	93,24	
1.04 . 1-04.2-11.0-00.04 . 02 . 2.03 . 01 . 5 . 1 . 2	- Belanja Barang dan Jasa	33.386.000,00	32.629.720,00	(756.280,00)	97,73	
1.04 . 1-04.2-11.0-00.04 . 02 . 2.03 . 01 . 5 . 1 . 6	- Belanja Bantuan Sosial	180.000.000,00	180.000.000,00	0,00	100,00	
1.04 . 1-04.2-11.0-00.04 . 03	Program Kawasan Permukiman	12.035.330.000,00	11.978.474.813,00	(56.855.187,00)	99,53	
1.04 . 1-04.2-11.0-00.04 . 03 . 2.02	<i>Penataan dan Peningkatan Kualitas Kawasan Permukiman Kumuh dengan Luas di Bawah 10 (sepuluh) Ha</i>	1.347.879.000,00	1.340.846.604,00	(7.032.396,00)	99,48	
1.04 . 1-04.2-11.0-00.04 . 03 . 2.02 . 05	Koordinasi dan Sinkronisasi Pengendalian Penataan Pemugaran/Peremajaan Permukiman Kumuh	402.379.000,00	395.346.604,00	(7.032.396,00)	98,25	
1.04 . 1-04.2-11.0-00.04 . 03 . 2.02 . 05 . 5 . 1	BELANJA OPERASI	402.379.000,00	395.346.604,00	(7.032.396,00)	98,25	
1.04 . 1-04.2-11.0-00.04 . 03 . 2.02 . 05 . 5 . 1 . 1	- Belanja Pegawai	15.653.000,00	15.507.000,00	(146.000,00)	99,07	
1.04 . 1-04.2-11.0-00.04 . 03 . 2.02 . 05 . 5 . 1 . 2	- Belanja Barang dan Jasa	386.726.000,00	379.839.604,00	(6.886.396,00)	98,22	
1.04 . 1-04.2-11.0-00.04 . 03 . 2.02 . 03	Pembentukan/Pembinaan Kelompok Swadaya Masyarakat di Permukiman Kumuh	945.500.000,00	945.500.000,00	0,00	100,00	
1.04 . 1-04.2-11.0-00.04 . 03 . 2.02 . 03 . 5 . 1	BELANJA OPERASI	945.500.000,00	945.500.000,00	0,00	100,00	
1.04 . 1-04.2-11.0-00.04 . 03 . 2.02 . 03 . 5 . 1 . 5	- Belanja Hibah	945.500.000,00	945.500.000,00	0,00	100,00	
1.04 . 1-04.2-11.0-00.04 . 03 . 2.02 . 03 . 5 . 1 . 6	- Belanja Bantuan Sosial	0,00	0,00	0,00	0,00	
1.04 . 1-04.2-11.0-00.04 . 03 . 2.03	<i>Peningkatan Kualitas Kawasan Permukiman Kumuh dengan Luas di Bawah 10 (sepuluh) Ha</i>	10.687.451.000,00	10.637.628.209,00	(49.822.791,00)	99,53	
1.04 . 1-04.2-11.0-00.04 . 03 . 2.03 . 02	Perbaikan Rumah Tidak Layak Huni	10.687.451.000,00	10.637.628.209,00	(49.822.791,00)	99,53	
1.04 . 1-04.2-11.0-00.04 . 03 . 2.03 . 02 . 5 . 1	BELANJA OPERASI	10.687.451.000,00	10.637.628.209,00	(49.822.791,00)	99,53	
1.04 . 1-04.2-11.0-00.04 . 03 . 2.03 . 02 . 5 . 1 . 1	- Belanja Pegawai	39.897.000,00	39.897.000,00	0,00	100,00	
1.04 . 1-04.2-11.0-00.04 . 03 . 2.03 . 02 . 5 . 1 . 2	- Belanja Barang dan Jasa	567.554.000,00	562.731.209,00	(4.822.791,00)	99,15	
1.04 . 1-04.2-11.0-00.04 . 03 . 2.03 . 02 . 5 . 1 . 6	- Belanja Bantuan Sosial	10.080.000.000,00	10.035.000.000,00	(45.000.000,00)	99,55	
2.11 . 1-04.2-11.0-00.04 . 02	Program Perencanaan Lingkungan Hidup	119.136.000,00	118.205.539,00	(930.461,00)	99,22	
2.11 . 1-04.2-11.0-00.04 . 02 . 2.01	<i>Rencana Perlindungan dan Pengelolaan Lingkungan Hidup (RPPLH) Kabupaten/Kota</i>	119.136.000,00	118.205.539,00	(930.461,00)	99,22	
2.11 . 1-04.2-11.0-00.04 . 02 . 2.01 . 02	Pengendalian Pelaksanaan RPPLH Kabupaten/Kota	1.620.000,00	1.620.000,00	0,00	100,00	

KODE REKENING	URAIAN	JUMLAH (Rp)		BERTAMBAH / (BERKURANG)		DASAR HUKUM
		ANGGARAN SETELAH PERUBAHAN	REALISASI	(Rp)	(%)	
1	2	3	4	5 = 4 - 3	6	7
2.11 . 1-04.2-11.0-00.04 . 02 . 2.01 . 02 . 5 . 1	BELANJA OPERASI	1.620.000,00	1.620.000,00	0,00	100,00	
2.11 . 1-04.2-11.0-00.04 . 02 . 2.01 . 02 . 5 . 1 . 1	- Belanja Pegawai	1.620.000,00	1.620.000,00	0,00	100,00	
2.11 . 1-04.2-11.0-00.04 . 02 . 2.01 . 01	Penyusunan dan Penetapan RPPLH Kabupaten/Kota	61.013.000,00	60.370.492,00	(642.508,00)	98,95	
2.11 . 1-04.2-11.0-00.04 . 02 . 2.01 . 01 . 5 . 1	BELANJA OPERASI	61.013.000,00	60.370.492,00	(642.508,00)	98,95	
2.11 . 1-04.2-11.0-00.04 . 02 . 2.01 . 01 . 5 . 1 . 1	- Belanja Pegawai	2.220.000,00	1.920.000,00	(300.000,00)	86,49	
2.11 . 1-04.2-11.0-00.04 . 02 . 2.01 . 01 . 5 . 1 . 2	- Belanja Barang dan Jasa	58.793.000,00	58.450.492,00	(342.508,00)	99,42	
2.11 . 1-04.2-11.0-00.04 . 02 . 2.01 . 02	Pengendalian Pelaksanaan RPPLH Kabupaten/Kota	56.503.000,00	56.215.047,00	(287.953,00)	99,49	
2.11 . 1-04.2-11.0-00.04 . 02 . 2.01 . 02 . 5 . 1	BELANJA OPERASI	56.503.000,00	56.215.047,00	(287.953,00)	99,49	
2.11 . 1-04.2-11.0-00.04 . 02 . 2.01 . 02 . 5 . 1 . 2	- Belanja Barang dan Jasa	56.503.000,00	56.215.047,00	(287.953,00)	99,49	
2.11 . 1-04.2-11.0-00.04 . 03	Program Pengendalian Pencemaran Dan/Atau Kerusakan Lingkungan Hidup	2.236.607.000,00	2.208.914.404,00	(27.692.596,00)	98,76	
2.11 . 1-04.2-11.0-00.04 . 03 . 2.01	<i>Pencegahan Pencemaran dan/atau Kerusakan Lingkungan Hidup Kabupaten/Kota</i>	496.589.000,00	491.905.304,00	(4.683.696,00)	99,06	
2.11 . 1-04.2-11.0-00.04 . 03 . 2.01 . 01	Koordinasi, Sinkronisasi dan Pelaksanaan Pencegahan Pencemaran Lingkungan Hidup Dilaksanakan terhadap Media Tanah, Air, Udara, dan Laut	456.589.000,00	452.144.592,00	(4.444.408,00)	99,03	
2.11 . 1-04.2-11.0-00.04 . 03 . 2.01 . 01 . 5 . 1	BELANJA OPERASI	456.589.000,00	452.144.592,00	(4.444.408,00)	99,03	
2.11 . 1-04.2-11.0-00.04 . 03 . 2.01 . 01 . 5 . 1 . 1	- Belanja Pegawai	18.313.000,00	17.227.000,00	(1.086.000,00)	94,07	
2.11 . 1-04.2-11.0-00.04 . 03 . 2.01 . 01 . 5 . 1 . 2	- Belanja Barang dan Jasa	438.276.000,00	434.917.592,00	(3.358.408,00)	99,23	
2.11 . 1-04.2-11.0-00.04 . 03 . 2.01 . 02	Koordinasi, Sinkronisasi dan Pelaksanaan Pengendalian Emisi Gas Rumah Kaca, Mitigasi dan Adaptasi Perubahan Iklim	15.000.000,00	14.760.712,00	(239.288,00)	98,40	
2.11 . 1-04.2-11.0-00.04 . 03 . 2.01 . 02 . 5 . 1	BELANJA OPERASI	15.000.000,00	14.760.712,00	(239.288,00)	98,40	
2.11 . 1-04.2-11.0-00.04 . 03 . 2.01 . 02 . 5 . 1 . 2	- Belanja Barang dan Jasa	15.000.000,00	14.760.712,00	(239.288,00)	98,40	
2.11 . 1-04.2-11.0-00.04 . 03 . 2.01 . 01	Koordinasi, Sinkronisasi dan Pelaksanaan Pencegahan Pencemaran Lingkungan Hidup Dilaksanakan terhadap Media Tanah, Air, Udara, dan Laut	25.000.000,00	25.000.000,00	0,00	100,00	
2.11 . 1-04.2-11.0-00.04 . 03 . 2.01 . 01 . 5 . 2	BELANJA MODAL	25.000.000,00	25.000.000,00	0,00	100,00	
2.11 . 1-04.2-11.0-00.04 . 03 . 2.01 . 01 . 5 . 2 . 2	- Belanja Modal Peralatan dan Mesin	25.000.000,00	25.000.000,00	0,00	100,00	
2.11 . 1-04.2-11.0-00.04 . 03 . 2.02	<i>Penanggulangan Pencemaran dan/atau Kerusakan Lingkungan Hidup Kabupaten/Kota</i>	429.024.000,00	423.271.445,00	(5.752.555,00)	98,66	

KODE REKENING	URAIAN	JUMLAH (Rp)		BERTAMBAH / (BERKURANG)		DASAR HUKUM
		ANGGARAN SETELAH PERUBAHAN	REALISASI	(Rp)	(%)	
1	2	3	4	5 = 4 - 3	6	7
2.11 . 1-04.2-11.0-00.04 . 03 . 2.02 . 01	Pemberian Informasi Peringatan Pencemaran dan/atau Kerusakan Lingkungan Hidup pada Masyarakat	7.734.000,00	7.734.000,00	0,00	100,00	
2.11 . 1-04.2-11.0-00.04 . 03 . 2.02 . 01 . 5 . 1	BELANJA OPERASI	7.734.000,00	7.734.000,00	0,00	100,00	
2.11 . 1-04.2-11.0-00.04 . 03 . 2.02 . 01 . 5 . 1 . 1	- Belanja Pegawai	7.734.000,00	7.734.000,00	0,00	100,00	
2.11 . 1-04.2-11.0-00.04 . 03 . 2.02 . 03	Penghentian Pencemaran dan/atau Kerusakan Lingkungan Hidup	10.308.000,00	9.858.000,00	(450.000,00)	95,63	
2.11 . 1-04.2-11.0-00.04 . 03 . 2.02 . 03 . 5 . 1	BELANJA OPERASI	10.308.000,00	9.858.000,00	(450.000,00)	95,63	
2.11 . 1-04.2-11.0-00.04 . 03 . 2.02 . 03 . 5 . 1 . 1	- Belanja Pegawai	858.000,00	858.000,00	0,00	100,00	
2.11 . 1-04.2-11.0-00.04 . 03 . 2.02 . 03 . 5 . 1 . 2	- Belanja Barang dan Jasa	9.450.000,00	9.000.000,00	(450.000,00)	95,24	
2.11 . 1-04.2-11.0-00.04 . 03 . 2.02 . 01	Pemberian Informasi Peringatan Pencemaran dan/atau Kerusakan Lingkungan Hidup pada Masyarakat	141.290.000,00	139.473.445,00	(1.816.555,00)	98,71	
2.11 . 1-04.2-11.0-00.04 . 03 . 2.02 . 01 . 5 . 1	BELANJA OPERASI	52.280.000,00	51.473.445,00	(806.555,00)	98,46	
2.11 . 1-04.2-11.0-00.04 . 03 . 2.02 . 01 . 5 . 1 . 2	- Belanja Barang dan Jasa	52.280.000,00	51.473.445,00	(806.555,00)	98,46	
2.11 . 1-04.2-11.0-00.04 . 03 . 2.02 . 01 . 5 . 2	BELANJA MODAL	89.010.000,00	88.000.000,00	(1.010.000,00)	98,87	
2.11 . 1-04.2-11.0-00.04 . 03 . 2.02 . 01 . 5 . 2 . 2	- Belanja Modal Peralatan dan Mesin	89.010.000,00	88.000.000,00	(1.010.000,00)	98,87	
2.11 . 1-04.2-11.0-00.04 . 03 . 2.02 . 03	Penghentian Pencemaran dan/atau Kerusakan Lingkungan Hidup	269.692.000,00	266.206.000,00	(3.486.000,00)	98,71	
2.11 . 1-04.2-11.0-00.04 . 03 . 2.02 . 03 . 5 . 2	BELANJA MODAL	269.692.000,00	266.206.000,00	(3.486.000,00)	98,71	
2.11 . 1-04.2-11.0-00.04 . 03 . 2.02 . 03 . 5 . 2 . 2	- Belanja Modal Peralatan dan Mesin	269.692.000,00	266.206.000,00	(3.486.000,00)	98,71	
2.11 . 1-04.2-11.0-00.04 . 03 . 2.03	<i>Pemulihan Pencemaran dan/atau Kerusakan Lingkungan Hidup Kabupaten/Kota</i>	1.310.994.000,00	1.293.737.655,00	(17.256.345,00)	98,68	
2.11 . 1-04.2-11.0-00.04 . 03 . 2.03 . 01	Koordinasi dan Sinkronisasi Penghentian Sumber Pencemaran	0,00	0,00	0,00	0,00	
2.11 . 1-04.2-11.0-00.04 . 03 . 2.03 . 01 . 5 . 1	BELANJA OPERASI	0,00	0,00	0,00	0,00	
2.11 . 1-04.2-11.0-00.04 . 03 . 2.03 . 01 . 5 . 1 . 1	- Belanja Pegawai	0,00	0,00	0,00	0,00	
2.11 . 1-04.2-11.0-00.04 . 03 . 2.03 . 05	Koordinasi, Sinkronisasi dan Pelaksanaan Restorasi	10.401.000,00	10.401.000,00	0,00	100,00	
2.11 . 1-04.2-11.0-00.04 . 03 . 2.03 . 05 . 5 . 1	BELANJA OPERASI	10.401.000,00	10.401.000,00	0,00	100,00	
2.11 . 1-04.2-11.0-00.04 . 03 . 2.03 . 05 . 5 . 1 . 1	- Belanja Pegawai	10.401.000,00	10.401.000,00	0,00	100,00	
2.11 . 1-04.2-11.0-00.04 . 03 . 2.03 . 04	Koordinasi, Sinkronisasi dan Pelaksanaan Rehabilitasi	1.212.156.000,00	1.196.316.155,00	(15.839.845,00)	98,69	
2.11 . 1-04.2-11.0-00.04 . 03 . 2.03 . 04 . 5 . 1	BELANJA OPERASI	1.212.156.000,00	1.196.316.155,00	(15.839.845,00)	98,69	
2.11 . 1-04.2-11.0-00.04 . 03 . 2.03 . 04 . 5 . 1 . 1	- Belanja Pegawai	27.707.000,00	27.707.000,00	0,00	100,00	

KODE REKENING	URAIAN	JUMLAH (Rp)		BERTAMBAH / (BERKURANG)		DASAR HUKUM
		ANGGARAN SETELAH PERUBAHAN	REALISASI	(Rp)	(%)	
1	2	3	4	5 = 4 - 3	6	7
2.11 . 1-04.2-11.0-00.04 . 03 . 2.03 . 04 . 5 . 1 . 2	- Belanja Barang dan Jasa	1.184.449.000,00	1.168.609.155,00	(15.839.845,00)	98,66	
2.11 . 1-04.2-11.0-00.04 . 03 . 2.03 . 05	Koordinasi, Sinkronisasi dan Pelaksanaan Restorasi	88.437.000,00	87.020.500,00	(1.416.500,00)	98,40	
2.11 . 1-04.2-11.0-00.04 . 03 . 2.03 . 05 . 5 . 1	BELANJA OPERASI	88.437.000,00	87.020.500,00	(1.416.500,00)	98,40	
2.11 . 1-04.2-11.0-00.04 . 03 . 2.03 . 05 . 5 . 1 . 2	- Belanja Barang dan Jasa	88.437.000,00	87.020.500,00	(1.416.500,00)	98,40	
2.11 . 1-04.2-11.0-00.04 . 03 . 2.03 . 01	Koordinasi dan Sinkronisasi Penghentian Sumber Pencemaran	0,00	0,00	0,00	0,00	
2.11 . 1-04.2-11.0-00.04 . 03 . 2.03 . 01 . 5 . 1	BELANJA OPERASI	0,00	0,00	0,00	0,00	
2.11 . 1-04.2-11.0-00.04 . 03 . 2.03 . 01 . 5 . 1 . 2	- Belanja Barang dan Jasa	0,00	0,00	0,00	0,00	
2.11 . 1-04.2-11.0-00.04 . 03 . 2.03 . 01 . 5 . 2	BELANJA MODAL	0,00	0,00	0,00	0,00	
2.11 . 1-04.2-11.0-00.04 . 03 . 2.03 . 01 . 5 . 2 . 2	- Belanja Modal Peralatan dan Mesin	0,00	0,00	0,00	0,00	
2.11 . 1-04.2-11.0-00.04 . 04	Program Pengelolaan Keanekaragaman Hayati (KEHATI)	2.832.701.000,00	2.727.744.147,00	(104.956.853,00)	96,29	
2.11 . 1-04.2-11.0-00.04 . 04 . 2.01	<i>Pengelolaan Keanekaragaman Hayati Kabupaten/Kota</i>	2.832.701.000,00	2.727.744.147,00	(104.956.853,00)	96,29	
2.11 . 1-04.2-11.0-00.04 . 04 . 2.01 . 04	Pengelolaan Ruang Terbuka Hijau (RTH)	31.305.000,00	31.305.000,00	0,00	100,00	
2.11 . 1-04.2-11.0-00.04 . 04 . 2.01 . 04 . 5 . 1	BELANJA OPERASI	31.305.000,00	31.305.000,00	0,00	100,00	
2.11 . 1-04.2-11.0-00.04 . 04 . 2.01 . 04 . 5 . 1 . 1	- Belanja Pegawai	31.305.000,00	31.305.000,00	0,00	100,00	
2.11 . 1-04.2-11.0-00.04 . 04 . 2.01 . 01	Penyusunan dan Penetapan Rencana Pengelolaan Keanekaragaman Hayati	85.000.000,00	83.309.800,00	(1.690.200,00)	98,01	
2.11 . 1-04.2-11.0-00.04 . 04 . 2.01 . 01 . 5 . 1	BELANJA OPERASI	85.000.000,00	83.309.800,00	(1.690.200,00)	98,01	
2.11 . 1-04.2-11.0-00.04 . 04 . 2.01 . 01 . 5 . 1 . 1	- Belanja Pegawai	758.000,00	758.000,00	0,00	100,00	
2.11 . 1-04.2-11.0-00.04 . 04 . 2.01 . 01 . 5 . 1 . 2	- Belanja Barang dan Jasa	84.242.000,00	82.551.800,00	(1.690.200,00)	97,99	
2.11 . 1-04.2-11.0-00.04 . 04 . 2.01 . 04	Pengelolaan Ruang Terbuka Hijau (RTH)	2.716.396.000,00	2.613.129.347,00	(103.266.653,00)	96,20	
2.11 . 1-04.2-11.0-00.04 . 04 . 2.01 . 04 . 5 . 1	BELANJA OPERASI	2.154.911.000,00	2.055.344.347,00	(99.566.653,00)	95,38	
2.11 . 1-04.2-11.0-00.04 . 04 . 2.01 . 04 . 5 . 1 . 2	- Belanja Barang dan Jasa	2.154.911.000,00	2.055.344.347,00	(99.566.653,00)	95,38	
2.11 . 1-04.2-11.0-00.04 . 04 . 2.01 . 04 . 5 . 2	BELANJA MODAL	561.485.000,00	557.785.000,00	(3.700.000,00)	99,34	
2.11 . 1-04.2-11.0-00.04 . 04 . 2.01 . 04 . 5 . 2 . 1	- Belanja Modal Tanah	140.800.000,00	140.800.000,00	0,00	100,00	
2.11 . 1-04.2-11.0-00.04 . 04 . 2.01 . 04 . 5 . 2 . 2	- Belanja Modal Peralatan dan Mesin	23.043.000,00	22.985.000,00	(58.000,00)	99,75	
2.11 . 1-04.2-11.0-00.04 . 04 . 2.01 . 04 . 5 . 2 . 3	- Belanja Modal Gedung dan Bangunan	397.642.000,00	394.000.000,00	(3.642.000,00)	99,08	
2.11 . 1-04.2-11.0-00.04 . 05	Program Pengendalian Bahan Berbahaya Dan Beracun (B3) Dan Limbah Bahan Berbahaya Dan Beracun (Limbah B3)	1.603.001.000,00	1.498.054.704,00	(104.946.296,00)	93,45	
2.11 . 1-04.2-11.0-00.04 . 05 . 2.01	<i>Penyimpanan Sementara Limbah B3</i>	35.609.000,00	34.629.300,00	(979.700,00)	97,25	

KODE REKENING	URAIAN	JUMLAH (Rp)		BERTAMBAH / (BERKURANG)		DASAR HUKUM
		ANGGARAN SETELAH PERUBAHAN	REALISASI	(Rp)	(%)	
1	2	3	4	5 = 4 - 3	6	7
2.11 . 1-04.2-11.0-00.04 . 05 . 2.01 . 01	Fasilitasi Pemenuhan Komitmen Izin Penyimpanan Sementara Limbah B3 Dilaksanakan melalui Sistem Pelayanan Perizinan Berusaha Terintegrasi secara Elektronik	21.810.000,00	21.302.000,00	(508.000,00)	97,67	
2.11 . 1-04.2-11.0-00.04 . 05 . 2.01 . 01 . 5 . 1	BELANJA OPERASI	21.810.000,00	21.302.000,00	(508.000,00)	97,67	
2.11 . 1-04.2-11.0-00.04 . 05 . 2.01 . 01 . 5 . 1 . 2	- Belanja Barang dan Jasa	21.810.000,00	21.302.000,00	(508.000,00)	97,67	
2.11 . 1-04.2-11.0-00.04 . 05 . 2.01 . 02	Verifikasi Lapangan untuk Memastikan Pemenuhan Persyaratan Administrasi dan Teknis Penyimpanan Sementara Limbah B3	13.799.000,00	13.327.300,00	(471.700,00)	96,58	
2.11 . 1-04.2-11.0-00.04 . 05 . 2.01 . 02 . 5 . 1	BELANJA OPERASI	13.799.000,00	13.327.300,00	(471.700,00)	96,58	
2.11 . 1-04.2-11.0-00.04 . 05 . 2.01 . 02 . 5 . 1 . 2	- Belanja Barang dan Jasa	13.799.000,00	13.327.300,00	(471.700,00)	96,58	
2.11 . 1-04.2-11.0-00.04 . 05 . 2.02	<i>Pengumpulan Limbah B3 dalam 1 (satu) Daerah Kabupaten/Kota</i>	1.567.392.000,00	1.463.425.404,00	(103.966.596,00)	93,37	
2.11 . 1-04.2-11.0-00.04 . 05 . 2.02 . 02	Koordinasi dan Sinkronisasi Pengelolaan Limbah B3 dengan Pemerintah Provinsi dalam rangka Pengangkutan, Pemanfaatan, Pengolahan, dan/atau Penimbunan	1.567.392.000,00	1.463.425.404,00	(103.966.596,00)	93,37	
2.11 . 1-04.2-11.0-00.04 . 05 . 2.02 . 02 . 5 . 1	BELANJA OPERASI	950.880.000,00	897.534.404,00	(53.345.596,00)	94,39	
2.11 . 1-04.2-11.0-00.04 . 05 . 2.02 . 02 . 5 . 1 . 1	- Belanja Pegawai	3.846.000,00	3.846.000,00	0,00	100,00	
2.11 . 1-04.2-11.0-00.04 . 05 . 2.02 . 02 . 5 . 1 . 2	- Belanja Barang dan Jasa	947.034.000,00	893.688.404,00	(53.345.596,00)	94,37	
2.11 . 1-04.2-11.0-00.04 . 05 . 2.02 . 02 . 5 . 2	BELANJA MODAL	616.512.000,00	565.891.000,00	(50.621.000,00)	91,79	
2.11 . 1-04.2-11.0-00.04 . 05 . 2.02 . 02 . 5 . 2 . 2	- Belanja Modal Peralatan dan Mesin	415.000.000,00	366.979.000,00	(48.021.000,00)	88,43	
2.11 . 1-04.2-11.0-00.04 . 05 . 2.02 . 02 . 5 . 2 . 3	- Belanja Modal Gedung dan Bangunan	201.512.000,00	198.912.000,00	(2.600.000,00)	98,71	
2.11 . 1-04.2-11.0-00.04 . 06	Program Pembinaan Dan Pengawasan Terhadap Izin Lingkungan Dan Izin Perlindungan Dan Pengelolaan Lingkungan Hidup (PPLH)	92.541.000,00	92.277.100,00	(263.900,00)	99,71	
2.11 . 1-04.2-11.0-00.04 . 06 . 2.01	<i>Pembinaan dan Pengawasan terhadap Usaha dan/atau Kegiatan yang Izin Lingkungan dan Izin PPLH diterbitkan oleh Pemerintah Daerah Kabupaten/Kota</i>	92.541.000,00	92.277.100,00	(263.900,00)	99,71	
2.11 . 1-04.2-11.0-00.04 . 06 . 2.01 . 01	Fasilitasi Pemenuhan Ketentuan dan Kewajiban Izin Lingkungan dan/atau Izin PPLH	1.212.000,00	1.212.000,00	0,00	100,00	
2.11 . 1-04.2-11.0-00.04 . 06 . 2.01 . 01 . 5 . 1	BELANJA OPERASI	1.212.000,00	1.212.000,00	0,00	100,00	
2.11 . 1-04.2-11.0-00.04 . 06 . 2.01 . 01 . 5 . 1 . 1	- Belanja Pegawai	1.212.000,00	1.212.000,00	0,00	100,00	
2.11 . 1-04.2-11.0-00.04 . 06 . 2.01 . 03	Pengawasan Usaha dan/atau Kegiatan yang Izin Lingkungan Hidup, Izin PPLH yang Diterbitkan oleh Pemerintah Daerah Kabupaten/Kota	36.213.000,00	36.203.100,00	(9.900,00)	99,97	

KODE REKENING	URAIAN	JUMLAH (Rp)		BERTAMBAH / (BERKURANG)		DASAR HUKUM
		ANGGARAN SETELAH PERUBAHAN	REALISASI	(Rp)	(%)	
1	2	3	4	5 = 4 - 3	6	7
2.11 . 1-04.2-11.0-00.04 . 06 . 2.01 . 03 . 5 . 1	BELANJA OPERASI	36.213.000,00	36.203.100,00	(9.900,00)	99,97	
2.11 . 1-04.2-11.0-00.04 . 06 . 2.01 . 03 . 5 . 1 . 1	- Belanja Pegawai	1.212.000,00	1.212.000,00	0,00	100,00	
2.11 . 1-04.2-11.0-00.04 . 06 . 2.01 . 03 . 5 . 1 . 2	- Belanja Barang dan Jasa	35.001.000,00	34.991.100,00	(9.900,00)	99,97	
2.11 . 1-04.2-11.0-00.04 . 06 . 2.01 . 01	Fasilitasi Pemenuhan Ketentuan dan Kewajiban Izin Lingkungan dan/atau Izin PPLH	55.116.000,00	54.862.000,00	(254.000,00)	99,54	
2.11 . 1-04.2-11.0-00.04 . 06 . 2.01 . 01 . 5 . 1	BELANJA OPERASI	55.116.000,00	54.862.000,00	(254.000,00)	99,54	
2.11 . 1-04.2-11.0-00.04 . 06 . 2.01 . 01 . 5 . 1 . 2	- Belanja Barang dan Jasa	55.116.000,00	54.862.000,00	(254.000,00)	99,54	
2.11 . 1-04.2-11.0-00.04 . 08	Program Peningkatan Pendidikan, Pelatihan Dan Penyuluhan Lingkungan Hidup Untuk Masyarakat	125.522.000,00	120.100.800,00	(5.421.200,00)	95,68	
2.11 . 1-04.2-11.0-00.04 . 08 . 2.01	<i>Penyelenggaraan Pendidikan, Pelatihan, dan Penyuluhan Lingkungan Hidup untuk Lembaga Kemasyarakatan Tingkat Daerah Kabupaten/Kota</i>	125.522.000,00	120.100.800,00	(5.421.200,00)	95,68	
2.11 . 1-04.2-11.0-00.04 . 08 . 2.01 . 01	Peningkatan Kapasitas dan Kompetensi Sumber Daya Manusia Bidang Lingkungan Hidup untuk Lembaga Kemasyarakatan	104.162.000,00	99.751.580,00	(4.410.420,00)	95,77	
2.11 . 1-04.2-11.0-00.04 . 08 . 2.01 . 01 . 5 . 1	BELANJA OPERASI	104.162.000,00	99.751.580,00	(4.410.420,00)	95,77	
2.11 . 1-04.2-11.0-00.04 . 08 . 2.01 . 01 . 5 . 1 . 1	- Belanja Pegawai	3.630.000,00	3.630.000,00	0,00	100,00	
2.11 . 1-04.2-11.0-00.04 . 08 . 2.01 . 01 . 5 . 1 . 2	- Belanja Barang dan Jasa	100.532.000,00	96.121.580,00	(4.410.420,00)	95,61	
2.11 . 1-04.2-11.0-00.04 . 08 . 2.01 . 02	Pendampingan Gerakan Peduli Lingkungan Hidup	21.360.000,00	20.349.220,00	(1.010.780,00)	95,27	
2.11 . 1-04.2-11.0-00.04 . 08 . 2.01 . 02 . 5 . 1	BELANJA OPERASI	21.360.000,00	20.349.220,00	(1.010.780,00)	95,27	
2.11 . 1-04.2-11.0-00.04 . 08 . 2.01 . 02 . 5 . 1 . 2	- Belanja Barang dan Jasa	21.360.000,00	20.349.220,00	(1.010.780,00)	95,27	
2.11 . 1-04.2-11.0-00.04 . 09	Program Penghargaan Lingkungan Hidup Untuk Masyarakat	99.783.000,00	87.938.920,00	(11.844.080,00)	88,13	
2.11 . 1-04.2-11.0-00.04 . 09 . 2.01	<i>Pemberian Penghargaan Lingkungan Hidup Tingkat Daerah Kabupaten/Kota</i>	99.783.000,00	87.938.920,00	(11.844.080,00)	88,13	
2.11 . 1-04.2-11.0-00.04 . 09 . 2.01 . 01	Penilaian Kinerja Masyarakat/Lembaga Masyarakat/Dunia Usaha/Dunia Pendidikan/ Filantropi dalam Perlindungan dan Pengelolaan Lingkungan Hidup	99.783.000,00	87.938.920,00	(11.844.080,00)	88,13	
2.11 . 1-04.2-11.0-00.04 . 09 . 2.01 . 01 . 5 . 1	BELANJA OPERASI	99.783.000,00	87.938.920,00	(11.844.080,00)	88,13	
2.11 . 1-04.2-11.0-00.04 . 09 . 2.01 . 01 . 5 . 1 . 1	- Belanja Pegawai	4.380.000,00	3.780.000,00	(600.000,00)	86,30	
2.11 . 1-04.2-11.0-00.04 . 09 . 2.01 . 01 . 5 . 1 . 2	- Belanja Barang dan Jasa	95.403.000,00	84.158.920,00	(11.244.080,00)	88,21	
2.11 . 1-04.2-11.0-00.04 . 11	Program Pengelolaan Persampahan	338.812.000,00	320.124.641,00	(18.687.359,00)	94,48	
2.11 . 1-04.2-11.0-00.04 . 11 . 2.01	<i>Pengelolaan Sampah</i>	338.812.000,00	320.124.641,00	(18.687.359,00)	94,48	

KODE REKENING	URAIAN	JUMLAH (Rp)		BERTAMBAH / (BERKURANG)		DASAR HUKUM
		ANGGARAN SETELAH PERUBAHAN	REALISASI	(Rp)	(%)	
1	2	3	4	5 = 4 - 3	6	7
2.11 . 1-04.2-11.0-00.04 . 11 . 2.01 . 04	Peningkatan Peran serta Masyarakat dalam Pengelolaan Persampahan	4.380.000,00	3.780.000,00	(600.000,00)	86,30	
2.11 . 1-04.2-11.0-00.04 . 11 . 2.01 . 04 . 5 . 1	BELANJA OPERASI	4.380.000,00	3.780.000,00	(600.000,00)	86,30	
2.11 . 1-04.2-11.0-00.04 . 11 . 2.01 . 04 . 5 . 1 . 1	- Belanja Pegawai	4.380.000,00	3.780.000,00	(600.000,00)	86,30	
2.11 . 1-04.2-11.0-00.04 . 11 . 2.01 . 03	Penanganan Sampah dengan melakukan Pemilahan, Pengumpulan, Pengangkutan, Pengolahan, dan Pemrosesan Akhir Sampah di TPA/TPST/SPA Kabupaten/Kota	114.075.000,00	108.041.648,00	(6.033.352,00)	94,71	
2.11 . 1-04.2-11.0-00.04 . 11 . 2.01 . 03 . 5 . 1	BELANJA OPERASI	114.075.000,00	108.041.648,00	(6.033.352,00)	94,71	
2.11 . 1-04.2-11.0-00.04 . 11 . 2.01 . 03 . 5 . 1 . 1	- Belanja Pegawai	4.380.000,00	3.780.000,00	(600.000,00)	86,30	
2.11 . 1-04.2-11.0-00.04 . 11 . 2.01 . 03 . 5 . 1 . 2	- Belanja Barang dan Jasa	109.695.000,00	104.261.648,00	(5.433.352,00)	95,05	
2.11 . 1-04.2-11.0-00.04 . 11 . 2.01 . 04	Peningkatan Peran serta Masyarakat dalam Pengelolaan Persampahan	194.505.000,00	184.007.593,00	(10.497.407,00)	94,60	
2.11 . 1-04.2-11.0-00.04 . 11 . 2.01 . 04 . 5 . 1	BELANJA OPERASI	194.505.000,00	184.007.593,00	(10.497.407,00)	94,60	
2.11 . 1-04.2-11.0-00.04 . 11 . 2.01 . 04 . 5 . 1 . 2	- Belanja Barang dan Jasa	194.505.000,00	184.007.593,00	(10.497.407,00)	94,60	
2.11 . 1-04.2-11.0-00.04 . 11 . 2.01 . 01	Penyusunan Kebijakan dan Strategi Daerah Pengelolaan Sampah Kabupaten/Kota	25.852.000,00	24.295.400,00	(1.556.600,00)	93,98	
2.11 . 1-04.2-11.0-00.04 . 11 . 2.01 . 01 . 5 . 1	BELANJA OPERASI	25.852.000,00	24.295.400,00	(1.556.600,00)	93,98	
2.11 . 1-04.2-11.0-00.04 . 11 . 2.01 . 01 . 5 . 1 . 2	- Belanja Barang dan Jasa	25.852.000,00	24.295.400,00	(1.556.600,00)	93,98	
	SURPLUS / (DEFISIT)	(50.002.603.000,00)	(47.841.483.504,00)	2.161.119.496,00	95,68	
	PEMBIAYAAN NETTO	0,00	0,00	0,00	0,00	
	SISA LEBIH PEMBIAYAAN ANGGARAN (SILPA)	(50.002.603.000,00)	(47.841.483.504,00)	2.161.119.496,00	95,68	

Urusan Pemerintahan : 1

Bidang Pemerintahan : 1.05

Unit Organisasi : 1.05 . 1-05.0-00.0-00.03

Sub Unit Organisasi : 1.05 . 1-05.0-00.0-00.03 . 01

URUSAN PEMERINTAHAN WAJIB YANG BERKAITAN DENGAN PELAYANAN DASAR

Ketentraman dan Ketertiban Umum serta Perlindungan Masyarakat

Satuan Polisi Pamong Praja

Satuan Polisi Pamong Praja

KODE REKENING	URAIAN	JUMLAH (Rp)		BERTAMBAH / (BERKURANG)		DASAR HUKUM
		ANGGARAN SETELAH PERUBAHAN	REALISASI	(Rp)	(%)	
1	2	3	4	5 = 4 - 3	6	7
1.05 . 1-05.0-00.0-00.03 . 01 . 2.01 . 01 . 5	BELANJA DAERAH Program Penunjang Urusan Pemerintahan Daerah Kabupaten/Kota <i>Perencanaan, Penganggaran, dan Evaluasi Kinerja Perangkat Daerah</i> Penyusunan Dokumen Perencanaan Perangkat Daerah BELANJA OPERASI - Belanja Barang dan Jasa <i>Administrasi Keuangan Perangkat Daerah</i> Penyediaan Gaji dan Tunjangan ASN BELANJA OPERASI - Belanja Pegawai Pelaksanaan Penatausahaan dan Pengujian/Verifikasi Keuangan SKPD BELANJA OPERASI - Belanja Pegawai - Belanja Barang dan Jasa <i>Administrasi Kepegawaian Perangkat Daerah</i> Pendidikan dan Pelatihan Pegawai Berdasarkan Tugas dan Fungsi BELANJA OPERASI - Belanja Pegawai Sosialisasi Peraturan Perundang-Undangan BELANJA OPERASI - Belanja Pegawai - Belanja Barang dan Jasa Pendidikan dan Pelatihan Pegawai Berdasarkan Tugas dan Fungsi BELANJA OPERASI	12.601.592.000,00	11.795.487.518,00	(806.104.482,00)	93,60	
1.05 . 1-05.0-00.0-00.03 . 01		6.918.515.000,00	6.200.344.266,00	(718.170.734,00)	89,62	
1.05 . 1-05.0-00.0-00.03 . 01 . 2.01		15.000.000,00	14.619.900,00	(380.100,00)	97,47	
1.05 . 1-05.0-00.0-00.03 . 01 . 2.01 . 01		15.000.000,00	14.619.900,00	(380.100,00)	97,47	
1.05 . 1-05.0-00.0-00.03 . 01 . 2.01 . 01 . 5 . 1		15.000.000,00	14.619.900,00	(380.100,00)	97,47	
1.05 . 1-05.0-00.0-00.03 . 01 . 2.01 . 01 . 5 . 1 . 2		15.000.000,00	14.619.900,00	(380.100,00)	97,47	
1.05 . 1-05.0-00.0-00.03 . 01 . 2.02		5.965.139.000,00	5.401.608.898,00	(563.530.102,00)	90,55	
1.05 . 1-05.0-00.0-00.03 . 01 . 2.02 . 01		5.917.139.000,00	5.353.762.198,00	(563.376.802,00)	90,48	
1.05 . 1-05.0-00.0-00.03 . 01 . 2.02 . 01 . 5 . 1		5.917.139.000,00	5.353.762.198,00	(563.376.802,00)	90,48	
1.05 . 1-05.0-00.0-00.03 . 01 . 2.02 . 01 . 5 . 1 . 1		5.917.139.000,00	5.353.762.198,00	(563.376.802,00)	90,48	
1.05 . 1-05.0-00.0-00.03 . 01 . 2.02 . 03		48.000.000,00	47.846.700,00	(153.300,00)	99,68	
1.05 . 1-05.0-00.0-00.03 . 01 . 2.02 . 03 . 5 . 1		48.000.000,00	47.846.700,00	(153.300,00)	99,68	
1.05 . 1-05.0-00.0-00.03 . 01 . 2.02 . 03 . 5 . 1 . 1		32.098.000,00	32.098.000,00	0,00	100,00	
1.05 . 1-05.0-00.0-00.03 . 01 . 2.02 . 03 . 5 . 1 . 2		15.902.000,00	15.748.700,00	(153.300,00)	99,04	
1.05 . 1-05.0-00.0-00.03 . 01 . 2.05		331.783.000,00	267.743.537,00	(64.039.463,00)	80,70	
1.05 . 1-05.0-00.0-00.03 . 01 . 2.05 . 09		4.476.000,00	4.476.000,00	0,00	100,00	
1.05 . 1-05.0-00.0-00.03 . 01 . 2.05 . 09 . 5 . 1		4.476.000,00	4.476.000,00	0,00	100,00	
1.05 . 1-05.0-00.0-00.03 . 01 . 2.05 . 09 . 5 . 1 . 1		4.476.000,00	4.476.000,00	0,00	100,00	
1.05 . 1-05.0-00.0-00.03 . 01 . 2.05 . 10		229.073.000,00	189.449.337,00	(39.623.663,00)	82,70	
1.05 . 1-05.0-00.0-00.03 . 01 . 2.05 . 10 . 5 . 1		229.073.000,00	189.449.337,00	(39.623.663,00)	82,70	
1.05 . 1-05.0-00.0-00.03 . 01 . 2.05 . 10 . 5 . 1 . 1		4.428.000,00	4.428.000,00	0,00	100,00	
1.05 . 1-05.0-00.0-00.03 . 01 . 2.05 . 10 . 5 . 1 . 2		224.645.000,00	185.021.337,00	(39.623.663,00)	82,36	
1.05 . 1-05.0-00.0-00.03 . 01 . 2.05 . 09		77.307.000,00	73.818.200,00	(3.488.800,00)	95,49	
1.05 . 1-05.0-00.0-00.03 . 01 . 2.05 . 09 . 5 . 1		77.307.000,00	73.818.200,00	(3.488.800,00)	95,49	

KODE REKENING	URAIAN	JUMLAH (Rp)		BERTAMBAH / (BERKURANG)		DASAR HUKUM
		ANGGARAN SETELAH PERUBAHAN	REALISASI	(Rp)	(%)	
1	2	3	4	5 = 4 - 3	6	7
1.05 . 1-05.0-00.0-00.03 . 01 . 2.05 . 09 . 5 . 1 . 2	- Belanja Barang dan Jasa	77.307.000,00	73.818.200,00	(3.488.800,00)	95,49	
1.05 . 1-05.0-00.0-00.03 . 01 . 2.05 . 10	Sosialisasi Peraturan Perundang-Undangan	20.927.000,00	0,00	(20.927.000,00)	0,00	
1.05 . 1-05.0-00.0-00.03 . 01 . 2.05 . 10 . 5 . 2	BELANJA MODAL	20.927.000,00	0,00	(20.927.000,00)	0,00	
1.05 . 1-05.0-00.0-00.03 . 01 . 2.05 . 10 . 5 . 2 . 2	- Belanja Modal Peralatan dan Mesin	20.927.000,00	0,00	(20.927.000,00)	0,00	
1.05 . 1-05.0-00.0-00.03 . 01 . 2.06	<i>Administrasi Umum Perangkat Daerah</i>	156.035.000,00	114.176.765,00	(41.858.235,00)	73,17	
1.05 . 1-05.0-00.0-00.03 . 01 . 2.06 . 01	Penyediaan Komponen Instalasi Listrik/Penerangan Bangunan Kantor	13.000.000,00	12.993.900,00	(6.100,00)	99,95	
1.05 . 1-05.0-00.0-00.03 . 01 . 2.06 . 01 . 5 . 1	BELANJA OPERASI	13.000.000,00	12.993.900,00	(6.100,00)	99,95	
1.05 . 1-05.0-00.0-00.03 . 01 . 2.06 . 01 . 5 . 1 . 2	- Belanja Barang dan Jasa	13.000.000,00	12.993.900,00	(6.100,00)	99,95	
1.05 . 1-05.0-00.0-00.03 . 01 . 2.06 . 04	Penyediaan Bahan Logistik Kantor	37.000.000,00	33.006.100,00	(3.993.900,00)	89,21	
1.05 . 1-05.0-00.0-00.03 . 01 . 2.06 . 04 . 5 . 1	BELANJA OPERASI	37.000.000,00	33.006.100,00	(3.993.900,00)	89,21	
1.05 . 1-05.0-00.0-00.03 . 01 . 2.06 . 04 . 5 . 1 . 2	- Belanja Barang dan Jasa	37.000.000,00	33.006.100,00	(3.993.900,00)	89,21	
1.05 . 1-05.0-00.0-00.03 . 01 . 2.06 . 07	Penyediaan Bahan/Material	17.000.000,00	16.993.100,00	(6.900,00)	99,96	
1.05 . 1-05.0-00.0-00.03 . 01 . 2.06 . 07 . 5 . 1	BELANJA OPERASI	17.000.000,00	16.993.100,00	(6.900,00)	99,96	
1.05 . 1-05.0-00.0-00.03 . 01 . 2.06 . 07 . 5 . 1 . 2	- Belanja Barang dan Jasa	17.000.000,00	16.993.100,00	(6.900,00)	99,96	
1.05 . 1-05.0-00.0-00.03 . 01 . 2.06 . 09	Penyelenggaraan Rapat Koordinasi dan Konsultasi SKPD	89.035.000,00	51.183.665,00	(37.851.335,00)	57,49	
1.05 . 1-05.0-00.0-00.03 . 01 . 2.06 . 09 . 5 . 1	BELANJA OPERASI	89.035.000,00	51.183.665,00	(37.851.335,00)	57,49	
1.05 . 1-05.0-00.0-00.03 . 01 . 2.06 . 09 . 5 . 1 . 2	- Belanja Barang dan Jasa	89.035.000,00	51.183.665,00	(37.851.335,00)	57,49	
1.05 . 1-05.0-00.0-00.03 . 01 . 2.07	<i>Pengadaan Barang Milik Daerah Penunjang Urusan Pemerintah Daerah</i>	20.403.000,00	16.546.800,00	(3.856.200,00)	81,10	
1.05 . 1-05.0-00.0-00.03 . 01 . 2.07 . 01	Pengadaan Kendaraan Perorangan Dinas atau Kendaraan Dinas Jabatan	9.052.000,00	5.317.800,00	(3.734.200,00)	58,75	
1.05 . 1-05.0-00.0-00.03 . 01 . 2.07 . 01 . 5 . 2	BELANJA MODAL	9.052.000,00	5.317.800,00	(3.734.200,00)	58,75	
1.05 . 1-05.0-00.0-00.03 . 01 . 2.07 . 01 . 5 . 2 . 2	- Belanja Modal Peralatan dan Mesin	9.052.000,00	5.317.800,00	(3.734.200,00)	58,75	
1.05 . 1-05.0-00.0-00.03 . 01 . 2.07 . 06	Pengadaan Peralatan dan Mesin Lainnya	11.351.000,00	11.229.000,00	(122.000,00)	98,93	
1.05 . 1-05.0-00.0-00.03 . 01 . 2.07 . 06 . 5 . 2	BELANJA MODAL	11.351.000,00	11.229.000,00	(122.000,00)	98,93	
1.05 . 1-05.0-00.0-00.03 . 01 . 2.07 . 06 . 5 . 2 . 2	- Belanja Modal Peralatan dan Mesin	11.351.000,00	11.229.000,00	(122.000,00)	98,93	
1.05 . 1-05.0-00.0-00.03 . 01 . 2.08	<i>Penyediaan Jasa Penunjang Urusan Pemerintahan Daerah</i>	122.114.000,00	99.596.265,00	(22.517.735,00)	81,56	
1.05 . 1-05.0-00.0-00.03 . 01 . 2.08 . 01	Penyediaan Jasa Surat Menyurat	1.500.000,00	1.500.000,00	0,00	100,00	
1.05 . 1-05.0-00.0-00.03 . 01 . 2.08 . 01 . 5 . 1	BELANJA OPERASI	1.500.000,00	1.500.000,00	0,00	100,00	
1.05 . 1-05.0-00.0-00.03 . 01 . 2.08 . 01 . 5 . 1 . 2	- Belanja Barang dan Jasa	1.500.000,00	1.500.000,00	0,00	100,00	
1.05 . 1-05.0-00.0-00.03 . 01 . 2.08 . 02	Penyediaan Jasa Komunikasi, Sumber Daya Air dan Listrik	84.614.000,00	62.097.265,00	(22.516.735,00)	73,39	

KODE REKENING	URAIAN	JUMLAH (Rp)		BERTAMBAH / (BERKURANG)		DASAR HUKUM
		ANGGARAN SETELAH PERUBAHAN	REALISASI	(Rp)	(%)	
1	2	3	4	5 = 4 - 3	6	7
1.05 . 1-05.0-00.0-00.03 . 01 . 2.08 . 02 . 5 . 1	BELANJA OPERASI	84.614.000,00	62.097.265,00	(22.516.735,00)	73,39	
1.05 . 1-05.0-00.0-00.03 . 01 . 2.08 . 02 . 5 . 1 . 2	- Belanja Barang dan Jasa	84.614.000,00	62.097.265,00	(22.516.735,00)	73,39	
1.05 . 1-05.0-00.0-00.03 . 01 . 2.08 . 04	Penyediaan Jasa Pelayanan Umum Kantor	36.000.000,00	35.999.000,00	(1.000,00)	100,00	
1.05 . 1-05.0-00.0-00.03 . 01 . 2.08 . 04 . 5 . 1	BELANJA OPERASI	36.000.000,00	35.999.000,00	(1.000,00)	100,00	
1.05 . 1-05.0-00.0-00.03 . 01 . 2.08 . 04 . 5 . 1 . 2	- Belanja Barang dan Jasa	36.000.000,00	35.999.000,00	(1.000,00)	100,00	
1.05 . 1-05.0-00.0-00.03 . 01 . 2.09	<i>Pemeliharaan Barang Milik Daerah Penunjang Urusan Pemerintahan Daerah</i>	308.041.000,00	286.052.101,00	(21.988.899,00)	92,86	
1.05 . 1-05.0-00.0-00.03 . 01 . 2.09 . 02	Penyediaan Jasa Pemeliharaan, Biaya Pemeliharaan, Pajak dan Perizinan Kendaraan Dinas Operasional atau Lapangan	233.041.000,00	211.874.201,00	(21.166.799,00)	90,92	
1.05 . 1-05.0-00.0-00.03 . 01 . 2.09 . 02 . 5 . 1	BELANJA OPERASI	233.041.000,00	211.874.201,00	(21.166.799,00)	90,92	
1.05 . 1-05.0-00.0-00.03 . 01 . 2.09 . 02 . 5 . 1 . 2	- Belanja Barang dan Jasa	233.041.000,00	211.874.201,00	(21.166.799,00)	90,92	
1.05 . 1-05.0-00.0-00.03 . 01 . 2.09 . 06	Pemeliharaan Peralatan dan Mesin Lainnya	20.000.000,00	19.993.900,00	(6.100,00)	99,97	
1.05 . 1-05.0-00.0-00.03 . 01 . 2.09 . 06 . 5 . 1	BELANJA OPERASI	20.000.000,00	19.993.900,00	(6.100,00)	99,97	
1.05 . 1-05.0-00.0-00.03 . 01 . 2.09 . 06 . 5 . 1 . 2	- Belanja Barang dan Jasa	20.000.000,00	19.993.900,00	(6.100,00)	99,97	
1.05 . 1-05.0-00.0-00.03 . 01 . 2.09 . 09	Pemeliharaan/Rehabilitasi Gedung Kantor dan Bangunan Lainnya	55.000.000,00	54.184.000,00	(816.000,00)	98,52	
1.05 . 1-05.0-00.0-00.03 . 01 . 2.09 . 09 . 5 . 1	BELANJA OPERASI	55.000.000,00	54.184.000,00	(816.000,00)	98,52	
1.05 . 1-05.0-00.0-00.03 . 01 . 2.09 . 09 . 5 . 1 . 2	- Belanja Barang dan Jasa	55.000.000,00	54.184.000,00	(816.000,00)	98,52	
1.05 . 1-05.0-00.0-00.03 . 02	Program Peningkatan Ketenteraman Dan Ketertiban Umum	4.031.488.000,00	3.986.270.007,00	(45.217.993,00)	98,88	
1.05 . 1-05.0-00.0-00.03 . 02 . 2.01	<i>Penanganan Gangguan Ketenteraman dan Ketertiban Umum dalam 1 (satu) Daerah Kabupaten/Kota</i>	3.544.521.000,00	3.512.108.472,00	(32.412.528,00)	99,09	
1.05 . 1-05.0-00.0-00.03 . 02 . 2.01 . 01	Pencegahan Gangguan Ketenteraman dan Ketertiban Umum melalui Deteksi Dini dan Cegah	2.792.362.000,00	2.782.639.422,00	(9.722.578,00)	99,65	
1.05 . 1-05.0-00.0-00.03 . 02 . 2.01 . 01 . 5 . 1	BELANJA OPERASI	2.792.362.000,00	2.782.639.422,00	(9.722.578,00)	99,65	
1.05 . 1-05.0-00.0-00.03 . 02 . 2.01 . 01 . 5 . 1 . 1	- Belanja Pegawai	27.640.000,00	26.056.000,00	(1.584.000,00)	94,27	
1.05 . 1-05.0-00.0-00.03 . 02 . 2.01 . 01 . 5 . 1 . 2	- Belanja Barang dan Jasa	2.764.722.000,00	2.756.583.422,00	(8.138.578,00)	99,71	
1.05 . 1-05.0-00.0-00.03 . 02 . 2.01 . 04	Pemberdayaan Perlindungan Masyarakat dalam rangka Ketentraman dan Ketertiban Umum	35.659.000,00	35.162.700,00	(496.300,00)	98,61	
1.05 . 1-05.0-00.0-00.03 . 02 . 2.01 . 04 . 5 . 1	BELANJA OPERASI	35.659.000,00	35.162.700,00	(496.300,00)	98,61	
1.05 . 1-05.0-00.0-00.03 . 02 . 2.01 . 04 . 5 . 1 . 2	- Belanja Barang dan Jasa	35.659.000,00	35.162.700,00	(496.300,00)	98,61	
1.05 . 1-05.0-00.0-00.03 . 02 . 2.01 . 05	Peningkatan Kapasitas SDM Satuan Polisi Pamongpraja dan Satuan Perlindungan Masyarakat termasuk dalam Pelaksanaan Tugas yang Bernuansa Hak Asasi Manusia	22.500.000,00	22.148.450,00	(351.550,00)	98,44	

KODE REKENING	URAIAN	JUMLAH (Rp)		BERTAMBAH / (BERKURANG)		DASAR HUKUM
		ANGGARAN SETELAH PERUBAHAN	REALISASI	(Rp)	(%)	
1	2	3	4	5 = 4 - 3	6	7
1.05 . 1-05.0-00.0-00.03 . 02 . 2.01 . 05 . 5 . 1	BELANJA OPERASI	22.500.000,00	22.148.450,00	(351.550,00)	98,44	
1.05 . 1-05.0-00.0-00.03 . 02 . 2.01 . 05 . 5 . 1 . 2	- Belanja Barang dan Jasa	22.500.000,00	22.148.450,00	(351.550,00)	98,44	
1.05 . 1-05.0-00.0-00.03 . 02 . 2.01 . 06	Kerjasama antar Lembaga dan Kemitraan dalam Teknik Pencegahan dan Penanganan Gangguan Ketentraman dan Ketertiban Umum	660.000.000,00	640.157.900,00	(19.842.100,00)	96,99	
1.05 . 1-05.0-00.0-00.03 . 02 . 2.01 . 06 . 5 . 1	BELANJA OPERASI	660.000.000,00	640.157.900,00	(19.842.100,00)	96,99	
1.05 . 1-05.0-00.0-00.03 . 02 . 2.01 . 06 . 5 . 1 . 2	- Belanja Barang dan Jasa	660.000.000,00	640.157.900,00	(19.842.100,00)	96,99	
1.05 . 1-05.0-00.0-00.03 . 02 . 2.01 . 05	Peningkatan Kapasitas SDM Satuan Polisi Pamongpraja dan Satuan Perlindungan Masyarakat termasuk dalam Pelaksanaan Tugas yang Bernuansa Hak Asasi Manusia	34.000.000,00	32.000.000,00	(2.000.000,00)	94,12	
1.05 . 1-05.0-00.0-00.03 . 02 . 2.01 . 05 . 5 . 1	BELANJA OPERASI	34.000.000,00	32.000.000,00	(2.000.000,00)	94,12	
1.05 . 1-05.0-00.0-00.03 . 02 . 2.01 . 05 . 5 . 1 . 6	- Belanja Bantuan Sosial	34.000.000,00	32.000.000,00	(2.000.000,00)	94,12	
1.05 . 1-05.0-00.0-00.03 . 02 . 2.02	<i>Penegakan Peraturan Daerah Kabupaten/Kota dan Peraturan Bupati/Wali Kota</i>	484.635.000,00	471.843.935,00	(12.791.065,00)	97,36	
1.05 . 1-05.0-00.0-00.03 . 02 . 2.02 . 01	Sosialisasi Penegakan Peraturan Daerah dan Peraturan Bupati/Wali Kota	1.932.000,00	1.692.000,00	(240.000,00)	87,58	
1.05 . 1-05.0-00.0-00.03 . 02 . 2.02 . 01 . 5 . 1	BELANJA OPERASI	1.932.000,00	1.692.000,00	(240.000,00)	87,58	
1.05 . 1-05.0-00.0-00.03 . 02 . 2.02 . 01 . 5 . 1 . 1	- Belanja Pegawai	1.932.000,00	1.692.000,00	(240.000,00)	87,58	
1.05 . 1-05.0-00.0-00.03 . 02 . 2.02 . 02	Pengawasan atas Kepatuhan terhadap Pelaksanaan Peraturan Daerah dan Peraturan Bupati/Wali Kota	1.932.000,00	1.692.000,00	(240.000,00)	87,58	
1.05 . 1-05.0-00.0-00.03 . 02 . 2.02 . 02 . 5 . 1	BELANJA OPERASI	1.932.000,00	1.692.000,00	(240.000,00)	87,58	
1.05 . 1-05.0-00.0-00.03 . 02 . 2.02 . 02 . 5 . 1 . 1	- Belanja Pegawai	1.932.000,00	1.692.000,00	(240.000,00)	87,58	
1.05 . 1-05.0-00.0-00.03 . 02 . 2.02 . 03	Penanganan atas Pelanggaran Peraturan Daerah dan Peraturan Bupati/Wali Kota	400.302.000,00	388.766.740,00	(11.535.260,00)	97,12	
1.05 . 1-05.0-00.0-00.03 . 02 . 2.02 . 03 . 5 . 1	BELANJA OPERASI	400.302.000,00	388.766.740,00	(11.535.260,00)	97,12	
1.05 . 1-05.0-00.0-00.03 . 02 . 2.02 . 03 . 5 . 1 . 1	- Belanja Pegawai	8.700.000,00	8.700.000,00	0,00	100,00	
1.05 . 1-05.0-00.0-00.03 . 02 . 2.02 . 03 . 5 . 1 . 2	- Belanja Barang dan Jasa	391.602.000,00	380.066.740,00	(11.535.260,00)	97,05	
1.05 . 1-05.0-00.0-00.03 . 02 . 2.02 . 02	Pengawasan atas Kepatuhan terhadap Pelaksanaan Peraturan Daerah dan Peraturan Bupati/Wali Kota	34.793.000,00	34.726.845,00	(66.155,00)	99,81	
1.05 . 1-05.0-00.0-00.03 . 02 . 2.02 . 02 . 5 . 1	BELANJA OPERASI	34.793.000,00	34.726.845,00	(66.155,00)	99,81	
1.05 . 1-05.0-00.0-00.03 . 02 . 2.02 . 02 . 5 . 1 . 2	- Belanja Barang dan Jasa	34.793.000,00	34.726.845,00	(66.155,00)	99,81	
1.05 . 1-05.0-00.0-00.03 . 02 . 2.02 . 01	Sosialisasi Penegakan Peraturan Daerah dan Peraturan Bupati/Wali Kota	45.676.000,00	44.966.350,00	(709.650,00)	98,45	

KODE REKENING	URAIAN	JUMLAH (Rp)		BERTAMBAH / (BERKURANG)		DASAR HUKUM
		ANGGARAN SETELAH PERUBAHAN	REALISASI	(Rp)	(%)	
1	2	3	4	5 = 4 - 3	6	7
1.05 . 1-05.0-00.0-00.03 . 02 . 2.02 . 01 . 5 . 1	BELANJA OPERASI	45.676.000,00	44.966.350,00	(709.650,00)	98,45	
1.05 . 1-05.0-00.0-00.03 . 02 . 2.02 . 01 . 5 . 1 . 2	- Belanja Barang dan Jasa	45.676.000,00	44.966.350,00	(709.650,00)	98,45	
1.05 . 1-05.0-00.0-00.03 . 02 . 2.03	<i>Pembinaan Penyidik Pegawai Negeri Sipil (PPNS) Kabupaten/Kota</i>	2.332.000,00	2.317.600,00	(14.400,00)	99,38	
1.05 . 1-05.0-00.0-00.03 . 02 . 2.03 . 01	Pengembangan Kapasitas dan Karier PPNS	2.332.000,00	2.317.600,00	(14.400,00)	99,38	
1.05 . 1-05.0-00.0-00.03 . 02 . 2.03 . 01 . 5 . 1	BELANJA OPERASI	2.332.000,00	2.317.600,00	(14.400,00)	99,38	
1.05 . 1-05.0-00.0-00.03 . 02 . 2.03 . 01 . 5 . 1 . 2	- Belanja Barang dan Jasa	2.332.000,00	2.317.600,00	(14.400,00)	99,38	
1.05 . 1-05.0-00.0-00.03 . 04	Program Pencegahan, Penanggulangan, Penyelamatan Kebakaran Dan Penyelamatan Non Kebakaran	1.651.589.000,00	1.608.873.245,00	(42.715.755,00)	97,41	
1.05 . 1-05.0-00.0-00.03 . 04 . 2.01	<i>Pencegahan, Pengendalian, Pemadaman, Penyelamatan, dan Penanganan Bahan Berbahaya dan Beracun Kebakaran dalam Daerah Kabupaten/Kota</i>	1.651.589.000,00	1.608.873.245,00	(42.715.755,00)	97,41	
1.05 . 1-05.0-00.0-00.03 . 04 . 2.01 . 02	Pemadaman dan Pengendalian Kebakaran dalam Daerah Kabupaten/Kota	1.651.589.000,00	1.608.873.245,00	(42.715.755,00)	97,41	
1.05 . 1-05.0-00.0-00.03 . 04 . 2.01 . 02 . 5 . 1	BELANJA OPERASI	1.649.625.000,00	1.606.913.245,00	(42.711.755,00)	97,41	
1.05 . 1-05.0-00.0-00.03 . 04 . 2.01 . 02 . 5 . 1 . 1	- Belanja Pegawai	21.417.000,00	21.417.000,00	0,00	100,00	
1.05 . 1-05.0-00.0-00.03 . 04 . 2.01 . 02 . 5 . 1 . 2	- Belanja Barang dan Jasa	1.628.208.000,00	1.585.496.245,00	(42.711.755,00)	97,38	
1.05 . 1-05.0-00.0-00.03 . 04 . 2.01 . 02 . 5 . 2	BELANJA MODAL	1.964.000,00	1.960.000,00	(4.000,00)	99,80	
1.05 . 1-05.0-00.0-00.03 . 04 . 2.01 . 02 . 5 . 2 . 2	- Belanja Modal Peralatan dan Mesin	1.964.000,00	1.960.000,00	(4.000,00)	99,80	
	SURPLUS / (DEFISIT)	(12.601.592.000,00)	(11.795.487.518,00)	806.104.482,00	93,60	
	PEMBIAYAAN NETTO	0,00	0,00	0,00	0,00	
	SISA LEBIH PEMBIAYAAN ANGGARAN (SILPA)	(12.601.592.000,00)	(11.795.487.518,00)	806.104.482,00	93,60	

Urusan Pemerintahan : 1

Bidang Pemerintahan : 1.05

Unit Organisasi : 1.05 . 1-05.0-00.0-00.04

Sub Unit Organisasi : 1.05 . 1-05.0-00.0-00.04 . 01

URUSAN PEMERINTAHAN WAJIB YANG BERKAITAN DENGAN PELAYANAN DASAR

Ketentraman dan Ketertiban Umum serta Perlindungan Masyarakat

Badan Penanggulangan Bencana Daerah

Badan Penanggulangan Bencana Daerah

KODE REKENING	URAIAN	JUMLAH (Rp)		BERTAMBAH / (BERKURANG)		DASAR HUKUM
		ANGGARAN SETELAH PERUBAHAN	REALISASI	(Rp)	(%)	
1	2	3	4	5 = 4 - 3	6	7
1.05 . 1-05.0-00.0-00.04 . 01 . 2.01 . 01 . 5	BELANJA DAERAH Program Penunjang Urusan Pemerintahan Daerah Kabupaten/Kota <i>Perencanaan, Penganggaran, dan Evaluasi Kinerja Perangkat Daerah</i> Penyusunan Dokumen Perencanaan Perangkat Daerah BELANJA OPERASI - Belanja Pegawai - Belanja Barang dan Jasa <i>Administrasi Keuangan Perangkat Daerah</i> Penyediaan Gaji dan Tunjangan ASN BELANJA OPERASI - Belanja Pegawai Pelaksanaan Penatausahaan dan Pengujian/Verifikasi Keuangan SKPD BELANJA OPERASI - Belanja Pegawai - Belanja Barang dan Jasa <i>Administrasi Umum Perangkat Daerah</i> Penyediaan Komponen Instalasi Listrik/Penerangan Bangunan Kantor BELANJA OPERASI - Belanja Barang dan Jasa Penyediaan Bahan Logistik Kantor BELANJA OPERASI - Belanja Barang dan Jasa Penyediaan Barang Cetak dan Penggandaan	13.228.042.000,00	12.394.910.744,00	(833.131.256,00)	93,70	
1.05 . 1-05.0-00.0-00.04 . 01		6.211.784.000,00	5.702.368.942,00	(509.415.058,00)	91,80	
1.05 . 1-05.0-00.0-00.04 . 01 . 2.01		60.000.000,00	59.582.000,00	(418.000,00)	99,30	
1.05 . 1-05.0-00.0-00.04 . 01 . 2.01 . 01		60.000.000,00	59.582.000,00	(418.000,00)	99,30	
1.05 . 1-05.0-00.0-00.04 . 01 . 2.01 . 01 . 5 . 1		60.000.000,00	59.582.000,00	(418.000,00)	99,30	
1.05 . 1-05.0-00.0-00.04 . 01 . 2.01 . 01 . 5 . 1 . 1		5.022.000,00	5.022.000,00	0,00	100,00	
1.05 . 1-05.0-00.0-00.04 . 01 . 2.01 . 01 . 5 . 1 . 2		54.978.000,00	54.560.000,00	(418.000,00)	99,24	
1.05 . 1-05.0-00.0-00.04 . 01 . 2.02		3.044.987.000,00	2.643.124.317,00	(401.862.683,00)	86,80	
1.05 . 1-05.0-00.0-00.04 . 01 . 2.02 . 01		2.877.705.000,00	2.489.251.517,00	(388.453.483,00)	86,50	
1.05 . 1-05.0-00.0-00.04 . 01 . 2.02 . 01 . 5 . 1		2.877.705.000,00	2.489.251.517,00	(388.453.483,00)	86,50	
1.05 . 1-05.0-00.0-00.04 . 01 . 2.02 . 01 . 5 . 1 . 1		2.877.705.000,00	2.489.251.517,00	(388.453.483,00)	86,50	
1.05 . 1-05.0-00.0-00.04 . 01 . 2.02 . 03		167.282.000,00	153.872.800,00	(13.409.200,00)	91,98	
1.05 . 1-05.0-00.0-00.04 . 01 . 2.02 . 03 . 5 . 1		167.282.000,00	153.872.800,00	(13.409.200,00)	91,98	
1.05 . 1-05.0-00.0-00.04 . 01 . 2.02 . 03 . 5 . 1 . 1		17.314.000,00	17.314.000,00	0,00	100,00	
1.05 . 1-05.0-00.0-00.04 . 01 . 2.02 . 03 . 5 . 1 . 2		149.968.000,00	136.558.800,00	(13.409.200,00)	91,06	
1.05 . 1-05.0-00.0-00.04 . 01 . 2.06		270.100.000,00	260.027.127,00	(10.072.873,00)	96,27	
1.05 . 1-05.0-00.0-00.04 . 01 . 2.06 . 01		10.000.000,00	9.584.000,00	(416.000,00)	95,84	
1.05 . 1-05.0-00.0-00.04 . 01 . 2.06 . 01 . 5 . 1		10.000.000,00	9.584.000,00	(416.000,00)	95,84	
1.05 . 1-05.0-00.0-00.04 . 01 . 2.06 . 01 . 5 . 1 . 2		10.000.000,00	9.584.000,00	(416.000,00)	95,84	
1.05 . 1-05.0-00.0-00.04 . 01 . 2.06 . 04		60.000.000,00	59.628.350,00	(371.650,00)	99,38	
1.05 . 1-05.0-00.0-00.04 . 01 . 2.06 . 04 . 5 . 1		60.000.000,00	59.628.350,00	(371.650,00)	99,38	
1.05 . 1-05.0-00.0-00.04 . 01 . 2.06 . 04 . 5 . 1 . 2		60.000.000,00	59.628.350,00	(371.650,00)	99,38	
1.05 . 1-05.0-00.0-00.04 . 01 . 2.06 . 05		49.000.000,00	48.946.940,00	(53.060,00)	99,89	

KODE REKENING	URAIAN	JUMLAH (Rp)		BERTAMBAH / (BERKURANG)		DASAR HUKUM
		ANGGARAN SETELAH PERUBAHAN	REALISASI	(Rp)	(%)	
1	2	3	4	5 = 4 - 3	6	7
1.05 . 1-05.0-00.0-00.04 . 01 . 2.06 . 05 . 5 . 1	BELANJA OPERASI	49.000.000,00	48.946.940,00	(53.060,00)	99,89	
1.05 . 1-05.0-00.0-00.04 . 01 . 2.06 . 05 . 5 . 1 . 2	- Belanja Barang dan Jasa	49.000.000,00	48.946.940,00	(53.060,00)	99,89	
1.05 . 1-05.0-00.0-00.04 . 01 . 2.06 . 06	Penyediaan Bahan Bacaan dan Peraturan Perundang-undangan	3.500.000,00	3.457.000,00	(43.000,00)	98,77	
1.05 . 1-05.0-00.0-00.04 . 01 . 2.06 . 06 . 5 . 1	BELANJA OPERASI	3.500.000,00	3.457.000,00	(43.000,00)	98,77	
1.05 . 1-05.0-00.0-00.04 . 01 . 2.06 . 06 . 5 . 1 . 2	- Belanja Barang dan Jasa	3.500.000,00	3.457.000,00	(43.000,00)	98,77	
1.05 . 1-05.0-00.0-00.04 . 01 . 2.06 . 07	Penyediaan Bahan/Material	45.000.000,00	43.511.500,00	(1.488.500,00)	96,69	
1.05 . 1-05.0-00.0-00.04 . 01 . 2.06 . 07 . 5 . 1	BELANJA OPERASI	45.000.000,00	43.511.500,00	(1.488.500,00)	96,69	
1.05 . 1-05.0-00.0-00.04 . 01 . 2.06 . 07 . 5 . 1 . 2	- Belanja Barang dan Jasa	45.000.000,00	43.511.500,00	(1.488.500,00)	96,69	
1.05 . 1-05.0-00.0-00.04 . 01 . 2.06 . 09	Penyelenggaraan Rapat Koordinasi dan Konsultasi SKPD	102.600.000,00	94.899.337,00	(7.700.663,00)	92,49	
1.05 . 1-05.0-00.0-00.04 . 01 . 2.06 . 09 . 5 . 1	BELANJA OPERASI	102.600.000,00	94.899.337,00	(7.700.663,00)	92,49	
1.05 . 1-05.0-00.0-00.04 . 01 . 2.06 . 09 . 5 . 1 . 2	- Belanja Barang dan Jasa	102.600.000,00	94.899.337,00	(7.700.663,00)	92,49	
1.05 . 1-05.0-00.0-00.04 . 01 . 2.07	<i>Pengadaan Barang Milik Daerah Penunjang Urusan Pemerintah Daerah</i>	209.497.000,00	207.944.000,00	(1.553.000,00)	99,26	
1.05 . 1-05.0-00.0-00.04 . 01 . 2.07 . 05	Pengadaan Mebel	0,00	0,00	0,00	0,00	
1.05 . 1-05.0-00.0-00.04 . 01 . 2.07 . 05 . 5 . 1	BELANJA OPERASI	0,00	0,00	0,00	0,00	
1.05 . 1-05.0-00.0-00.04 . 01 . 2.07 . 05 . 5 . 1 . 2	- Belanja Barang dan Jasa	0,00	0,00	0,00	0,00	
1.05 . 1-05.0-00.0-00.04 . 01 . 2.07 . 06	Pengadaan Peralatan dan Mesin Lainnya	122.521.000,00	121.985.000,00	(536.000,00)	99,56	
1.05 . 1-05.0-00.0-00.04 . 01 . 2.07 . 06 . 5 . 1	BELANJA OPERASI	0,00	0,00	0,00	0,00	
1.05 . 1-05.0-00.0-00.04 . 01 . 2.07 . 06 . 5 . 1 . 2	- Belanja Barang dan Jasa	0,00	0,00	0,00	0,00	
1.05 . 1-05.0-00.0-00.04 . 01 . 2.07 . 06 . 5 . 2	BELANJA MODAL	122.521.000,00	121.985.000,00	(536.000,00)	99,56	
1.05 . 1-05.0-00.0-00.04 . 01 . 2.07 . 06 . 5 . 2 . 2	- Belanja Modal Peralatan dan Mesin	122.521.000,00	121.985.000,00	(536.000,00)	99,56	
1.05 . 1-05.0-00.0-00.04 . 01 . 2.07 . 05	Pengadaan Mebel	86.976.000,00	85.959.000,00	(1.017.000,00)	98,83	
1.05 . 1-05.0-00.0-00.04 . 01 . 2.07 . 05 . 5 . 2	BELANJA MODAL	86.976.000,00	85.959.000,00	(1.017.000,00)	98,83	
1.05 . 1-05.0-00.0-00.04 . 01 . 2.07 . 05 . 5 . 2 . 2	- Belanja Modal Peralatan dan Mesin	86.976.000,00	85.959.000,00	(1.017.000,00)	98,83	
1.05 . 1-05.0-00.0-00.04 . 01 . 2.08	<i>Penyediaan Jasa Penunjang Urusan Pemerintahan Daerah</i>	223.000.000,00	210.671.811,00	(12.328.189,00)	94,47	
1.05 . 1-05.0-00.0-00.04 . 01 . 2.08 . 01	Penyediaan Jasa Surat Menyurat	3.000.000,00	2.863.500,00	(136.500,00)	95,45	
1.05 . 1-05.0-00.0-00.04 . 01 . 2.08 . 01 . 5 . 1	BELANJA OPERASI	3.000.000,00	2.863.500,00	(136.500,00)	95,45	

KODE REKENING	URAIAN	JUMLAH (Rp)		BERTAMBAH / (BERKURANG)		DASAR HUKUM
		ANGGARAN SETELAH PERUBAHAN	REALISASI	(Rp)	(%)	
1	2	3	4	5 = 4 - 3	6	7
1.05 . 1-05.0-00.0-00.04 . 01 . 2.08 . 01 . 5 . 1 . 2	- Belanja Barang dan Jasa	3.000.000,00	2.863.500,00	(136.500,00)	95,45	
1.05 . 1-05.0-00.0-00.04 . 01 . 2.08 . 02	Penyediaan Jasa Komunikasi, Sumber Daya Air dan Listrik	90.000.000,00	83.516.700,00	(6.483.300,00)	92,80	
1.05 . 1-05.0-00.0-00.04 . 01 . 2.08 . 02 . 5 . 1	BELANJA OPERASI	90.000.000,00	83.516.700,00	(6.483.300,00)	92,80	
1.05 . 1-05.0-00.0-00.04 . 01 . 2.08 . 02 . 5 . 1 . 2	- Belanja Barang dan Jasa	90.000.000,00	83.516.700,00	(6.483.300,00)	92,80	
1.05 . 1-05.0-00.0-00.04 . 01 . 2.08 . 03	Penyediaan Jasa Peralatan dan Perlengkapan Kantor	80.000.000,00	77.202.611,00	(2.797.389,00)	96,50	
1.05 . 1-05.0-00.0-00.04 . 01 . 2.08 . 03 . 5 . 1	BELANJA OPERASI	80.000.000,00	77.202.611,00	(2.797.389,00)	96,50	
1.05 . 1-05.0-00.0-00.04 . 01 . 2.08 . 03 . 5 . 1 . 2	- Belanja Barang dan Jasa	80.000.000,00	77.202.611,00	(2.797.389,00)	96,50	
1.05 . 1-05.0-00.0-00.04 . 01 . 2.08 . 04	Penyediaan Jasa Pelayanan Umum Kantor	50.000.000,00	47.089.000,00	(2.911.000,00)	94,18	
1.05 . 1-05.0-00.0-00.04 . 01 . 2.08 . 04 . 5 . 1	BELANJA OPERASI	50.000.000,00	47.089.000,00	(2.911.000,00)	94,18	
1.05 . 1-05.0-00.0-00.04 . 01 . 2.08 . 04 . 5 . 1 . 2	- Belanja Barang dan Jasa	50.000.000,00	47.089.000,00	(2.911.000,00)	94,18	
1.05 . 1-05.0-00.0-00.04 . 01 . 2.09	<i>Pemeliharaan Barang Milik Daerah Penunjang Urusan Pemerintahan Daerah</i>	2.404.200.000,00	2.321.019.687,00	(83.180.313,00)	96,54	
1.05 . 1-05.0-00.0-00.04 . 01 . 2.09 . 02	Penyediaan Jasa Pemeliharaan, Biaya Pemeliharaan, Pajak dan Perizinan Kendaraan Dinas Operasional atau Lapangan	300.000.000,00	284.636.487,00	(15.363.513,00)	94,88	
1.05 . 1-05.0-00.0-00.04 . 01 . 2.09 . 02 . 5 . 1	BELANJA OPERASI	300.000.000,00	284.636.487,00	(15.363.513,00)	94,88	
1.05 . 1-05.0-00.0-00.04 . 01 . 2.09 . 02 . 5 . 1 . 2	- Belanja Barang dan Jasa	300.000.000,00	284.636.487,00	(15.363.513,00)	94,88	
1.05 . 1-05.0-00.0-00.04 . 01 . 2.09 . 05	Pemeliharaan Mebel	4.200.000,00	4.200.000,00	0,00	100,00	
1.05 . 1-05.0-00.0-00.04 . 01 . 2.09 . 05 . 5 . 1	BELANJA OPERASI	4.200.000,00	4.200.000,00	0,00	100,00	
1.05 . 1-05.0-00.0-00.04 . 01 . 2.09 . 05 . 5 . 1 . 2	- Belanja Barang dan Jasa	4.200.000,00	4.200.000,00	0,00	100,00	
1.05 . 1-05.0-00.0-00.04 . 01 . 2.09 . 09	Pemeliharaan/Rehabilitasi Gedung Kantor dan Bangunan Lainnya	2.100.000.000,00	2.032.183.200,00	(67.816.800,00)	96,77	
1.05 . 1-05.0-00.0-00.04 . 01 . 2.09 . 09 . 5 . 1	BELANJA OPERASI	70.000.000,00	68.859.200,00	(1.140.800,00)	98,37	
1.05 . 1-05.0-00.0-00.04 . 01 . 2.09 . 09 . 5 . 1 . 2	- Belanja Barang dan Jasa	70.000.000,00	68.859.200,00	(1.140.800,00)	98,37	
1.05 . 1-05.0-00.0-00.04 . 01 . 2.09 . 09 . 5 . 2	BELANJA MODAL	2.030.000.000,00	1.963.324.000,00	(66.676.000,00)	96,72	
1.05 . 1-05.0-00.0-00.04 . 01 . 2.09 . 09 . 5 . 2 . 3	- Belanja Modal Gedung dan Bangunan	2.030.000.000,00	1.963.324.000,00	(66.676.000,00)	96,72	
1.05 . 1-05.0-00.0-00.04 . 03	Program Penanggulangan Bencana	7.016.258.000,00	6.692.541.802,00	(323.716.198,00)	95,39	
1.05 . 1-05.0-00.0-00.04 . 03 . 2.01	<i>Pelayanan Informasi Rawan Bencana Kabupaten/Kota</i>	705.774.000,00	702.943.600,00	(2.830.400,00)	99,60	

KODE REKENING	URAIAN	JUMLAH (Rp)		BERTAMBAH / (BERKURANG)		DASAR HUKUM
		ANGGARAN SETELAH PERUBAHAN	REALISASI	(Rp)	(%)	
1	2	3	4	5 = 4 - 3	6	7
1.05 . 1-05.0-00.0-00.04 . 03 . 2.01 . 02	Sosialisasi, Komunikasi, Informasi dan Edukasi (KIE) Rawan Bencana Kabupaten/Kota (Per Jenis Bencana)	705.774.000,00	702.943.600,00	(2.830.400,00)	99,60	
1.05 . 1-05.0-00.0-00.04 . 03 . 2.01 . 02 . 5 . 1	BELANJA OPERASI	82.601.000,00	82.092.600,00	(508.400,00)	99,38	
1.05 . 1-05.0-00.0-00.04 . 03 . 2.01 . 02 . 5 . 1 . 1	- Belanja Pegawai	8.641.000,00	8.641.000,00	0,00	100,00	
1.05 . 1-05.0-00.0-00.04 . 03 . 2.01 . 02 . 5 . 1 . 2	- Belanja Barang dan Jasa	73.960.000,00	73.451.600,00	(508.400,00)	99,31	
1.05 . 1-05.0-00.0-00.04 . 03 . 2.01 . 02 . 5 . 2	BELANJA MODAL	623.173.000,00	620.851.000,00	(2.322.000,00)	99,63	
1.05 . 1-05.0-00.0-00.04 . 03 . 2.01 . 02 . 5 . 2 . 2	- Belanja Modal Peralatan dan Mesin	623.173.000,00	620.851.000,00	(2.322.000,00)	99,63	
1.05 . 1-05.0-00.0-00.04 . 03 . 2.02	<i>Pelayanan Pencegahan dan Kesiapsiagaan terhadap Bencana</i>	4.217.010.000,00	4.084.749.430,00	(132.260.570,00)	96,86	
1.05 . 1-05.0-00.0-00.04 . 03 . 2.02 . 02	Pelatihan Pencegahan dan Mitigasi Bencana Kabupaten/Kota	864.000,00	864.000,00	0,00	100,00	
1.05 . 1-05.0-00.0-00.04 . 03 . 2.02 . 02 . 5 . 1	BELANJA OPERASI	864.000,00	864.000,00	0,00	100,00	
1.05 . 1-05.0-00.0-00.04 . 03 . 2.02 . 02 . 5 . 1 . 1	- Belanja Pegawai	864.000,00	864.000,00	0,00	100,00	
1.05 . 1-05.0-00.0-00.04 . 03 . 2.02 . 03	Pengendalian Operasi dan Penyediaan Sarana Prasarana Kesiapsiagaan terhadap Bencana Kabupaten/Kota	600.000,00	513.000,00	(87.000,00)	85,50	
1.05 . 1-05.0-00.0-00.04 . 03 . 2.02 . 03 . 5 . 1	BELANJA OPERASI	600.000,00	513.000,00	(87.000,00)	85,50	
1.05 . 1-05.0-00.0-00.04 . 03 . 2.02 . 03 . 5 . 1 . 1	- Belanja Pegawai	600.000,00	513.000,00	(87.000,00)	85,50	
1.05 . 1-05.0-00.0-00.04 . 03 . 2.02 . 04	Penyediaan Peralatan Perlindungan dan Kesiapsiagaan terhadap Bencana	288.000,00	288.000,00	0,00	100,00	
1.05 . 1-05.0-00.0-00.04 . 03 . 2.02 . 04 . 5 . 1	BELANJA OPERASI	288.000,00	288.000,00	0,00	100,00	
1.05 . 1-05.0-00.0-00.04 . 03 . 2.02 . 04 . 5 . 1 . 1	- Belanja Pegawai	288.000,00	288.000,00	0,00	100,00	
1.05 . 1-05.0-00.0-00.04 . 03 . 2.02 . 05	Pengelolaan Risiko Bencana Kabupaten/Kota	1.119.000,00	1.119.000,00	0,00	100,00	
1.05 . 1-05.0-00.0-00.04 . 03 . 2.02 . 05 . 5 . 1	BELANJA OPERASI	1.119.000,00	1.119.000,00	0,00	100,00	
1.05 . 1-05.0-00.0-00.04 . 03 . 2.02 . 05 . 5 . 1 . 1	- Belanja Pegawai	1.119.000,00	1.119.000,00	0,00	100,00	
1.05 . 1-05.0-00.0-00.04 . 03 . 2.02 . 06	Penguatan Kapasitas Kawasan untuk Pencegahan dan Kesiapsiagaan	3.218.000,00	3.218.000,00	0,00	100,00	
1.05 . 1-05.0-00.0-00.04 . 03 . 2.02 . 06 . 5 . 1	BELANJA OPERASI	3.218.000,00	3.218.000,00	0,00	100,00	
1.05 . 1-05.0-00.0-00.04 . 03 . 2.02 . 06 . 5 . 1 . 1	- Belanja Pegawai	3.218.000,00	3.218.000,00	0,00	100,00	
1.05 . 1-05.0-00.0-00.04 . 03 . 2.02 . 08	Pengembangan Kapasitas Tim Reaksi Cepat (TRC) Bencana Kabupaten/Kota	5.196.000,00	3.828.000,00	(1.368.000,00)	73,67	

KODE REKENING	URAIAN	JUMLAH (Rp)		BERTAMBAH / (BERKURANG)		DASAR HUKUM
		ANGGARAN SETELAH PERUBAHAN	REALISASI	(Rp)	(%)	
1	2	3	4	5 = 4 - 3	6	7
1.05 . 1-05.0-00.0-00.04 . 03 . 2.02 . 08 . 5 . 1	BELANJA OPERASI	5.196.000,00	3.828.000,00	(1.368.000,00)	73,67	
1.05 . 1-05.0-00.0-00.04 . 03 . 2.02 . 08 . 5 . 1 . 1	- Belanja Pegawai	5.196.000,00	3.828.000,00	(1.368.000,00)	73,67	
1.05 . 1-05.0-00.0-00.04 . 03 . 2.02 . 07	Penanganan Pascabencana Kabupaten/Kota	408.727.000,00	403.528.930,00	(5.198.070,00)	98,73	
1.05 . 1-05.0-00.0-00.04 . 03 . 2.02 . 07 . 5 . 1	BELANJA OPERASI	408.727.000,00	403.528.930,00	(5.198.070,00)	98,73	
1.05 . 1-05.0-00.0-00.04 . 03 . 2.02 . 07 . 5 . 1 . 1	- Belanja Pegawai	20.843.000,00	20.843.000,00	0,00	100,00	
1.05 . 1-05.0-00.0-00.04 . 03 . 2.02 . 07 . 5 . 1 . 2	- Belanja Barang dan Jasa	387.884.000,00	382.685.930,00	(5.198.070,00)	98,66	
1.05 . 1-05.0-00.0-00.04 . 03 . 2.02 . 08	Pengembangan Kapasitas Tim Reaksi Cepat (TRC) Bencana Kabupaten/Kota	90.454.000,00	83.923.400,00	(6.530.600,00)	92,78	
1.05 . 1-05.0-00.0-00.04 . 03 . 2.02 . 08 . 5 . 1	BELANJA OPERASI	90.454.000,00	83.923.400,00	(6.530.600,00)	92,78	
1.05 . 1-05.0-00.0-00.04 . 03 . 2.02 . 08 . 5 . 1 . 2	- Belanja Barang dan Jasa	90.454.000,00	83.923.400,00	(6.530.600,00)	92,78	
1.05 . 1-05.0-00.0-00.04 . 03 . 2.02 . 06	Penguatan Kapasitas Kawasan untuk Pencegahan dan Kesiapsiagaan	283.147.000,00	278.185.200,00	(4.961.800,00)	98,25	
1.05 . 1-05.0-00.0-00.04 . 03 . 2.02 . 06 . 5 . 1	BELANJA OPERASI	283.147.000,00	278.185.200,00	(4.961.800,00)	98,25	
1.05 . 1-05.0-00.0-00.04 . 03 . 2.02 . 06 . 5 . 1 . 2	- Belanja Barang dan Jasa	283.147.000,00	278.185.200,00	(4.961.800,00)	98,25	
1.05 . 1-05.0-00.0-00.04 . 03 . 2.02 . 05	Pengelolaan Risiko Bencana Kabupaten/Kota	91.681.000,00	89.604.800,00	(2.076.200,00)	97,74	
1.05 . 1-05.0-00.0-00.04 . 03 . 2.02 . 05 . 5 . 1	BELANJA OPERASI	91.681.000,00	89.604.800,00	(2.076.200,00)	97,74	
1.05 . 1-05.0-00.0-00.04 . 03 . 2.02 . 05 . 5 . 1 . 2	- Belanja Barang dan Jasa	91.681.000,00	89.604.800,00	(2.076.200,00)	97,74	
1.05 . 1-05.0-00.0-00.04 . 03 . 2.02 . 04	Penyediaan Peralatan Perlindungan dan Kesiapsiagaan terhadap Bencana	14.001.000,00	13.957.600,00	(43.400,00)	99,69	
1.05 . 1-05.0-00.0-00.04 . 03 . 2.02 . 04 . 5 . 1	BELANJA OPERASI	14.001.000,00	13.957.600,00	(43.400,00)	99,69	
1.05 . 1-05.0-00.0-00.04 . 03 . 2.02 . 04 . 5 . 1 . 2	- Belanja Barang dan Jasa	14.001.000,00	13.957.600,00	(43.400,00)	99,69	
1.05 . 1-05.0-00.0-00.04 . 03 . 2.02 . 03	Pengendalian Operasi dan Penyediaan Sarana Prasarana Kesiapsiagaan terhadap Bencana Kabupaten/Kota	281.736.000,00	251.095.000,00	(30.641.000,00)	89,12	
1.05 . 1-05.0-00.0-00.04 . 03 . 2.02 . 03 . 5 . 1	BELANJA OPERASI	281.736.000,00	251.095.000,00	(30.641.000,00)	89,12	
1.05 . 1-05.0-00.0-00.04 . 03 . 2.02 . 03 . 5 . 1 . 2	- Belanja Barang dan Jasa	281.736.000,00	251.095.000,00	(30.641.000,00)	89,12	
1.05 . 1-05.0-00.0-00.04 . 03 . 2.02 . 02	Pelatihan Pencegahan dan Mitigasi Bencana Kabupaten/Kota	199.136.000,00	197.055.000,00	(2.081.000,00)	98,95	
1.05 . 1-05.0-00.0-00.04 . 03 . 2.02 . 02 . 5 . 1	BELANJA OPERASI	199.136.000,00	197.055.000,00	(2.081.000,00)	98,95	
1.05 . 1-05.0-00.0-00.04 . 03 . 2.02 . 02 . 5 . 1 . 2	- Belanja Barang dan Jasa	199.136.000,00	197.055.000,00	(2.081.000,00)	98,95	
1.05 . 1-05.0-00.0-00.04 . 03 . 2.02 . 03	Pengendalian Operasi dan Penyediaan Sarana Prasarana Kesiapsiagaan terhadap Bencana Kabupaten/Kota	17.664.000,00	17.580.000,00	(84.000,00)	99,52	

KODE REKENING	URAIAN	JUMLAH (Rp)		BERTAMBAH / (BERKURANG)		DASAR HUKUM
		ANGGARAN SETELAH PERUBAHAN	REALISASI	(Rp)	(%)	
1	2	3	4	5 = 4 - 3	6	7
1.05 . 1-05.0-00.0-00.04 . 03 . 2.02 . 03 . 5 . 2	BELANJA MODAL	17.664.000,00	17.580.000,00	(84.000,00)	99,52	
1.05 . 1-05.0-00.0-00.04 . 03 . 2.02 . 03 . 5 . 2 . 2	- Belanja Modal Peralatan dan Mesin	17.664.000,00	17.580.000,00	(84.000,00)	99,52	
1.05 . 1-05.0-00.0-00.04 . 03 . 2.02 . 04	Penyediaan Peralatan Perlindungan dan Kesiapsiagaan terhadap Bencana	135.711.000,00	135.596.500,00	(114.500,00)	99,92	
1.05 . 1-05.0-00.0-00.04 . 03 . 2.02 . 04 . 5 . 2	BELANJA MODAL	135.711.000,00	135.596.500,00	(114.500,00)	99,92	
1.05 . 1-05.0-00.0-00.04 . 03 . 2.02 . 04 . 5 . 2 . 2	- Belanja Modal Peralatan dan Mesin	135.711.000,00	135.596.500,00	(114.500,00)	99,92	
1.05 . 1-05.0-00.0-00.04 . 03 . 2.02 . 07	Penanganan Pascabencana Kabupaten/Kota	2.683.468.000,00	2.604.393.000,00	(79.075.000,00)	97,05	
1.05 . 1-05.0-00.0-00.04 . 03 . 2.02 . 07 . 5 . 2	BELANJA MODAL	2.683.468.000,00	2.604.393.000,00	(79.075.000,00)	97,05	
1.05 . 1-05.0-00.0-00.04 . 03 . 2.02 . 07 . 5 . 2 . 4	- Belanja Modal Jalan, Jaringan, dan Irigasi	2.683.468.000,00	2.604.393.000,00	(79.075.000,00)	97,05	
1.05 . 1-05.0-00.0-00.04 . 03 . 2.03	<i>Pelayanan Penyelamatan dan Evakuasi Korban Bencana</i>	2.008.304.000,00	1.820.604.722,00	(187.699.278,00)	90,65	
1.05 . 1-05.0-00.0-00.04 . 03 . 2.03 . 03	Pencarian, Pertolongan dan Evakuasi Korban Bencana Kabupaten/Kota	1.026.000,00	1.026.000,00	0,00	100,00	
1.05 . 1-05.0-00.0-00.04 . 03 . 2.03 . 03 . 5 . 1	BELANJA OPERASI	1.026.000,00	1.026.000,00	0,00	100,00	
1.05 . 1-05.0-00.0-00.04 . 03 . 2.03 . 03 . 5 . 1 . 1	- Belanja Pegawai	1.026.000,00	1.026.000,00	0,00	100,00	
1.05 . 1-05.0-00.0-00.04 . 03 . 2.03 . 02	Respon Cepat Darurat Bencana Kabupaten/Kota	12.186.000,00	11.778.000,00	(408.000,00)	96,65	
1.05 . 1-05.0-00.0-00.04 . 03 . 2.03 . 02 . 5 . 1	BELANJA OPERASI	12.186.000,00	11.778.000,00	(408.000,00)	96,65	
1.05 . 1-05.0-00.0-00.04 . 03 . 2.03 . 02 . 5 . 1 . 1	- Belanja Pegawai	12.186.000,00	11.778.000,00	(408.000,00)	96,65	
1.05 . 1-05.0-00.0-00.04 . 03 . 2.03 . 04	Penyediaan Logistik Penyelamatan dan Evakuasi Korban Bencana Kabupaten/Kota	200.000.000,00	199.167.500,00	(832.500,00)	99,58	
1.05 . 1-05.0-00.0-00.04 . 03 . 2.03 . 04 . 5 . 1	BELANJA OPERASI	200.000.000,00	199.167.500,00	(832.500,00)	99,58	
1.05 . 1-05.0-00.0-00.04 . 03 . 2.03 . 04 . 5 . 1 . 1	- Belanja Pegawai	432.000,00	432.000,00	0,00	100,00	
1.05 . 1-05.0-00.0-00.04 . 03 . 2.03 . 04 . 5 . 1 . 2	- Belanja Barang dan Jasa	199.568.000,00	198.735.500,00	(832.500,00)	99,58	
1.05 . 1-05.0-00.0-00.04 . 03 . 2.03 . 02	Respon Cepat Darurat Bencana Kabupaten/Kota	1.496.118.000,00	1.343.210.367,00	(152.907.633,00)	89,78	
1.05 . 1-05.0-00.0-00.04 . 03 . 2.03 . 02 . 5 . 1	BELANJA OPERASI	1.496.118.000,00	1.343.210.367,00	(152.907.633,00)	89,78	
1.05 . 1-05.0-00.0-00.04 . 03 . 2.03 . 02 . 5 . 1 . 2	- Belanja Barang dan Jasa	1.496.118.000,00	1.343.210.367,00	(152.907.633,00)	89,78	
1.05 . 1-05.0-00.0-00.04 . 03 . 2.03 . 03	Pencarian, Pertolongan dan Evakuasi Korban Bencana Kabupaten/Kota	298.974.000,00	265.422.855,00	(33.551.145,00)	88,78	
1.05 . 1-05.0-00.0-00.04 . 03 . 2.03 . 03 . 5 . 1	BELANJA OPERASI	298.974.000,00	265.422.855,00	(33.551.145,00)	88,78	
1.05 . 1-05.0-00.0-00.04 . 03 . 2.03 . 03 . 5 . 1 . 2	- Belanja Barang dan Jasa	298.974.000,00	265.422.855,00	(33.551.145,00)	88,78	
1.05 . 1-05.0-00.0-00.04 . 03 . 2.03 . 02	Respon Cepat Darurat Bencana Kabupaten/Kota	0,00	0,00	0,00	0,00	

KODE REKENING	URAIAN	JUMLAH (Rp)		BERTAMBAH / (BERKURANG)		DASAR HUKUM
		ANGGARAN SETELAH PERUBAHAN	REALISASI	(Rp)	(%)	
1	2	3	4	5 = 4 - 3	6	7
1.05 . 1-05.0-00.0-00.04 . 03 . 2.03 . 02 . 5 . 2	BELANJA MODAL	0,00	0,00	0,00	0,00	
1.05 . 1-05.0-00.0-00.04 . 03 . 2.03 . 02 . 5 . 2 . 4	- Belanja Modal Jalan, Jaringan, dan Irigasi	0,00	0,00	0,00	0,00	
1.05 . 1-05.0-00.0-00.04 . 03 . 2.04	<i>Penataan Sistem Dasar Penanggulangan Bencana</i>	85.170.000,00	84.244.050,00	(925.950,00)	98,91	
1.05 . 1-05.0-00.0-00.04 . 03 . 2.04 . 01	Penyusunan Regulasi Penanggulangan Bencana Kabupaten/Kota	480.000,00	480.000,00	0,00	100,00	
1.05 . 1-05.0-00.0-00.04 . 03 . 2.04 . 01 . 5 . 1	BELANJA OPERASI	480.000,00	480.000,00	0,00	100,00	
1.05 . 1-05.0-00.0-00.04 . 03 . 2.04 . 01 . 5 . 1 . 1	- Belanja Pegawai	480.000,00	480.000,00	0,00	100,00	
1.05 . 1-05.0-00.0-00.04 . 03 . 2.04 . 03	Kerjasama antar Lembaga dan Kemitraan dalam Penanggulangan Bencana Kabupaten/Kota	0,00	0,00	0,00	0,00	
1.05 . 1-05.0-00.0-00.04 . 03 . 2.04 . 03 . 5 . 1	BELANJA OPERASI	0,00	0,00	0,00	0,00	
1.05 . 1-05.0-00.0-00.04 . 03 . 2.04 . 03 . 5 . 1 . 1	- Belanja Pegawai	0,00	0,00	0,00	0,00	
1.05 . 1-05.0-00.0-00.04 . 03 . 2.04 . 02	Penguatan Kelembagaan Bencana Kabupaten/Kota	69.520.000,00	69.198.250,00	(321.750,00)	99,54	
1.05 . 1-05.0-00.0-00.04 . 03 . 2.04 . 02 . 5 . 1	BELANJA OPERASI	69.520.000,00	69.198.250,00	(321.750,00)	99,54	
1.05 . 1-05.0-00.0-00.04 . 03 . 2.04 . 02 . 5 . 1 . 1	- Belanja Pegawai	1.932.000,00	1.932.000,00	0,00	100,00	
1.05 . 1-05.0-00.0-00.04 . 03 . 2.04 . 02 . 5 . 1 . 2	- Belanja Barang dan Jasa	67.588.000,00	67.266.250,00	(321.750,00)	99,52	
1.05 . 1-05.0-00.0-00.04 . 03 . 2.04 . 03	Kerjasama antar Lembaga dan Kemitraan dalam Penanggulangan Bencana Kabupaten/Kota	0,00	0,00	0,00	0,00	
1.05 . 1-05.0-00.0-00.04 . 03 . 2.04 . 03 . 5 . 1	BELANJA OPERASI	0,00	0,00	0,00	0,00	
1.05 . 1-05.0-00.0-00.04 . 03 . 2.04 . 03 . 5 . 1 . 2	- Belanja Barang dan Jasa	0,00	0,00	0,00	0,00	
1.05 . 1-05.0-00.0-00.04 . 03 . 2.04 . 01	Penyusunan Regulasi Penanggulangan Bencana Kabupaten/Kota	15.170.000,00	14.565.800,00	(604.200,00)	96,02	
1.05 . 1-05.0-00.0-00.04 . 03 . 2.04 . 01 . 5 . 1	BELANJA OPERASI	15.170.000,00	14.565.800,00	(604.200,00)	96,02	
1.05 . 1-05.0-00.0-00.04 . 03 . 2.04 . 01 . 5 . 1 . 2	- Belanja Barang dan Jasa	15.170.000,00	14.565.800,00	(604.200,00)	96,02	
	SURPLUS / (DEFISIT)	(13.228.042.000,00)	(12.394.910.744,00)	833.131.256,00	93,70	
	PEMBIAYAAN NETTO	0,00	0,00	0,00	0,00	
	SISA LEBIH PEMBIAYAAN ANGGARAN (SILPA)	(13.228.042.000,00)	(12.394.910.744,00)	833.131.256,00	93,70	

Urusan Pemerintahan : 1

Bidang Pemerintahan : 1.06

Unit Organisasi : 1.06 . 1-06.2-14.0-00.03

Sub Unit Organisasi : 1.06 . 1-06.2-14.0-00.03 . 01

URUSAN PEMERINTAHAN WAJIB YANG BERKAITAN DENGAN PELAYANAN DASAR

Sosial

Dinas Sosial dan Pengendalian Penduduk Dan Keluarga Berencana

Dinas Sosial dan Pengendalian Penduduk Dan Keluarga Berencana

KODE REKENING	URAIAN	JUMLAH (Rp)		BERTAMBAH / (BERKURANG)		DASAR HUKUM
		ANGGARAN SETELAH PERUBAHAN	REALISASI	(Rp)	(%)	
1	2	3	4	5 = 4 - 3	6	7
1.06 . 1-06.2-14.0-00.03 . 00 . 0.00 . 00 . 5	BELANJA DAERAH	21.561.658.000,00	19.563.311.308,00	(1.998.346.692,00)	90,73	
1.06 . 1-06.2-14.0-00.03 . 00	Non Program	0,00	0,00	0,00	0,00	
1.06 . 1-06.2-14.0-00.03 . 00 . 0.00	Non Kegiatan	0,00	0,00	0,00	0,00	
1.06 . 1-06.2-14.0-00.03 . 00 . 0.00 . 00	Non Sub Kegiatan	0,00	0,00	0,00	0,00	
1.06 . 1-06.2-14.0-00.03 . 00 . 0.00 . 00 . 5 . 1	BELANJA OPERASI	0,00	0,00	0,00	0,00	
1.06 . 1-06.2-14.0-00.03 . 00 . 0.00 . 00 . 5 . 1 . 1	- Belanja Pegawai	0,00	0,00	0,00	0,00	
1.06 . 1-06.2-14.0-00.03 . 01	Program Penunjang Urusan Pemerintahan Daerah Kabupaten/Kota	5.337.788.000,00	4.766.800.585,00	(570.987.415,00)	89,30	
1.06 . 1-06.2-14.0-00.03 . 01 . 2.01	Perencanaan, Penganggaran, dan Evaluasi Kinerja Perangkat Daerah	101.882.000,00	97.627.400,00	(4.254.600,00)	95,82	
1.06 . 1-06.2-14.0-00.03 . 01 . 2.01 . 01	Penyusunan Dokumen Perencanaan Perangkat Daerah	71.278.000,00	70.910.000,00	(368.000,00)	99,48	
1.06 . 1-06.2-14.0-00.03 . 01 . 2.01 . 01 . 5 . 1	BELANJA OPERASI	71.278.000,00	70.910.000,00	(368.000,00)	99,48	
1.06 . 1-06.2-14.0-00.03 . 01 . 2.01 . 01 . 5 . 1 . 1	- Belanja Pegawai	4.356.000,00	4.356.000,00	0,00	100,00	
1.06 . 1-06.2-14.0-00.03 . 01 . 2.01 . 01 . 5 . 1 . 2	- Belanja Barang dan Jasa	66.922.000,00	66.554.000,00	(368.000,00)	99,45	
1.06 . 1-06.2-14.0-00.03 . 01 . 2.01 . 07	Evaluasi Kinerja Perangkat Daerah	30.604.000,00	26.717.400,00	(3.886.600,00)	87,30	
1.06 . 1-06.2-14.0-00.03 . 01 . 2.01 . 07 . 5 . 1	BELANJA OPERASI	30.604.000,00	26.717.400,00	(3.886.600,00)	87,30	
1.06 . 1-06.2-14.0-00.03 . 01 . 2.01 . 07 . 5 . 1 . 2	- Belanja Barang dan Jasa	30.604.000,00	26.717.400,00	(3.886.600,00)	87,30	
1.06 . 1-06.2-14.0-00.03 . 01 . 2.02	Administrasi Keuangan Perangkat Daerah	4.256.458.000,00	3.746.572.686,00	(509.885.314,00)	88,02	
1.06 . 1-06.2-14.0-00.03 . 01 . 2.02 . 01	Penyediaan Gaji dan Tunjangan ASN	4.179.670.000,00	3.669.786.386,00	(509.883.614,00)	87,80	
1.06 . 1-06.2-14.0-00.03 . 01 . 2.02 . 01 . 5 . 1	BELANJA OPERASI	4.179.670.000,00	3.669.786.386,00	(509.883.614,00)	87,80	
1.06 . 1-06.2-14.0-00.03 . 01 . 2.02 . 01 . 5 . 1 . 1	- Belanja Pegawai	4.179.670.000,00	3.669.786.386,00	(509.883.614,00)	87,80	
1.06 . 1-06.2-14.0-00.03 . 01 . 2.02 . 03	Pelaksanaan Penatausahaan dan Pengujian/Verifikasi Keuangan SKPD	76.788.000,00	76.786.300,00	(1.700,00)	100,00	
1.06 . 1-06.2-14.0-00.03 . 01 . 2.02 . 03 . 5 . 1	BELANJA OPERASI	76.788.000,00	76.786.300,00	(1.700,00)	100,00	
1.06 . 1-06.2-14.0-00.03 . 01 . 2.02 . 03 . 5 . 1 . 1	- Belanja Pegawai	10.715.000,00	10.715.000,00	0,00	100,00	
1.06 . 1-06.2-14.0-00.03 . 01 . 2.02 . 03 . 5 . 1 . 2	- Belanja Barang dan Jasa	66.073.000,00	66.071.300,00	(1.700,00)	100,00	
1.06 . 1-06.2-14.0-00.03 . 01 . 2.06	Administrasi Umum Perangkat Daerah	283.533.000,00	266.066.169,00	(17.466.831,00)	93,84	

KODE REKENING	URAIAN	JUMLAH (Rp)		BERTAMBAH / (BERKURANG)		DASAR HUKUM
		ANGGARAN SETELAH PERUBAHAN	REALISASI	(Rp)	(%)	
1	2	3	4	5 = 4 - 3	6	7
1.06 . 1-06.2-14.0-00.03 . 01 . 2.06 . 01	Penyediaan Komponen Instalasi Listrik/Penerangan Bangunan Kantor	9.017.000,00	9.014.900,00	(2.100,00)	99,98	
1.06 . 1-06.2-14.0-00.03 . 01 . 2.06 . 01 . 5 . 1	BELANJA OPERASI	9.017.000,00	9.014.900,00	(2.100,00)	99,98	
1.06 . 1-06.2-14.0-00.03 . 01 . 2.06 . 01 . 5 . 1 . 2	- Belanja Barang dan Jasa	9.017.000,00	9.014.900,00	(2.100,00)	99,98	
1.06 . 1-06.2-14.0-00.03 . 01 . 2.06 . 04	Penyediaan Bahan Logistik Kantor	49.011.000,00	49.010.000,00	(1.000,00)	100,00	
1.06 . 1-06.2-14.0-00.03 . 01 . 2.06 . 04 . 5 . 1	BELANJA OPERASI	49.011.000,00	49.010.000,00	(1.000,00)	100,00	
1.06 . 1-06.2-14.0-00.03 . 01 . 2.06 . 04 . 5 . 1 . 2	- Belanja Barang dan Jasa	49.011.000,00	49.010.000,00	(1.000,00)	100,00	
1.06 . 1-06.2-14.0-00.03 . 01 . 2.06 . 05	Penyediaan Barang Cetak dan Penggandaan	53.925.000,00	53.705.100,00	(219.900,00)	99,59	
1.06 . 1-06.2-14.0-00.03 . 01 . 2.06 . 05 . 5 . 1	BELANJA OPERASI	53.925.000,00	53.705.100,00	(219.900,00)	99,59	
1.06 . 1-06.2-14.0-00.03 . 01 . 2.06 . 05 . 5 . 1 . 2	- Belanja Barang dan Jasa	53.925.000,00	53.705.100,00	(219.900,00)	99,59	
1.06 . 1-06.2-14.0-00.03 . 01 . 2.06 . 06	Penyediaan Bahan Bacaan dan Peraturan Perundang-undangan	2.000.000,00	1.833.000,00	(167.000,00)	91,65	
1.06 . 1-06.2-14.0-00.03 . 01 . 2.06 . 06 . 5 . 1	BELANJA OPERASI	2.000.000,00	1.833.000,00	(167.000,00)	91,65	
1.06 . 1-06.2-14.0-00.03 . 01 . 2.06 . 06 . 5 . 1 . 2	- Belanja Barang dan Jasa	2.000.000,00	1.833.000,00	(167.000,00)	91,65	
1.06 . 1-06.2-14.0-00.03 . 01 . 2.06 . 07	Penyediaan Bahan/Material	84.580.000,00	81.429.500,00	(3.150.500,00)	96,28	
1.06 . 1-06.2-14.0-00.03 . 01 . 2.06 . 07 . 5 . 1	BELANJA OPERASI	84.580.000,00	81.429.500,00	(3.150.500,00)	96,28	
1.06 . 1-06.2-14.0-00.03 . 01 . 2.06 . 07 . 5 . 1 . 2	- Belanja Barang dan Jasa	84.580.000,00	81.429.500,00	(3.150.500,00)	96,28	
1.06 . 1-06.2-14.0-00.03 . 01 . 2.06 . 09	Penyelenggaraan Rapat Koordinasi dan Konsultasi SKPD	85.000.000,00	71.073.669,00	(13.926.331,00)	83,62	
1.06 . 1-06.2-14.0-00.03 . 01 . 2.06 . 09 . 5 . 1	BELANJA OPERASI	85.000.000,00	71.073.669,00	(13.926.331,00)	83,62	
1.06 . 1-06.2-14.0-00.03 . 01 . 2.06 . 09 . 5 . 1 . 2	- Belanja Barang dan Jasa	85.000.000,00	71.073.669,00	(13.926.331,00)	83,62	
1.06 . 1-06.2-14.0-00.03 . 01 . 2.07	<i>Pengadaan Barang Milik Daerah Penunjang Urusan Pemerintah Daerah</i>	189.871.000,00	189.134.500,00	(736.500,00)	99,61	
1.06 . 1-06.2-14.0-00.03 . 01 . 2.07 . 06	Pengadaan Peralatan dan Mesin Lainnya	155.177.000,00	154.496.600,00	(680.400,00)	99,56	
1.06 . 1-06.2-14.0-00.03 . 01 . 2.07 . 06 . 5 . 1	BELANJA OPERASI	16.898.000,00	16.897.100,00	(900,00)	99,99	
1.06 . 1-06.2-14.0-00.03 . 01 . 2.07 . 06 . 5 . 1 . 2	- Belanja Barang dan Jasa	16.898.000,00	16.897.100,00	(900,00)	99,99	
1.06 . 1-06.2-14.0-00.03 . 01 . 2.07 . 06 . 5 . 2	BELANJA MODAL	138.279.000,00	137.599.500,00	(679.500,00)	99,51	
1.06 . 1-06.2-14.0-00.03 . 01 . 2.07 . 06 . 5 . 2 . 2	- Belanja Modal Peralatan dan Mesin	138.279.000,00	137.599.500,00	(679.500,00)	99,51	
1.06 . 1-06.2-14.0-00.03 . 01 . 2.07 . 02	Pengadaan Kendaraan Dinas Operasional atau Lapangan	0,00	0,00	0,00	0,00	
1.06 . 1-06.2-14.0-00.03 . 01 . 2.07 . 02 . 5 . 2	BELANJA MODAL	0,00	0,00	0,00	0,00	
1.06 . 1-06.2-14.0-00.03 . 01 . 2.07 . 02 . 5 . 2 . 2	- Belanja Modal Peralatan dan Mesin	0,00	0,00	0,00	0,00	
1.06 . 1-06.2-14.0-00.03 . 01 . 2.07 . 05	Pengadaan Mebel	34.694.000,00	34.637.900,00	(56.100,00)	99,84	

KODE REKENING	URAIAN	JUMLAH (Rp)		BERTAMBAH / (BERKURANG)		DASAR HUKUM
		ANGGARAN SETELAH PERUBAHAN	REALISASI	(Rp)	(%)	
1	2	3	4	5 = 4 - 3	6	7
1.06 . 1-06.2-14.0-00.03 . 01 . 2.07 . 05 . 5 . 2	BELANJA MODAL	34.694.000,00	34.637.900,00	(56.100,00)	99,84	
1.06 . 1-06.2-14.0-00.03 . 01 . 2.07 . 05 . 5 . 2 . 2	- Belanja Modal Peralatan dan Mesin	34.694.000,00	34.637.900,00	(56.100,00)	99,84	
1.06 . 1-06.2-14.0-00.03 . 01 . 2.08	<i>Penyediaan Jasa Penunjang Urusan Pemerintahan Daerah</i>	171.645.000,00	147.306.304,00	(24.338.696,00)	85,82	
1.06 . 1-06.2-14.0-00.03 . 01 . 2.08 . 01	Penyediaan Jasa Surat Menyurat	2.079.000,00	2.061.200,00	(17.800,00)	99,14	
1.06 . 1-06.2-14.0-00.03 . 01 . 2.08 . 01 . 5 . 1	BELANJA OPERASI	2.079.000,00	2.061.200,00	(17.800,00)	99,14	
1.06 . 1-06.2-14.0-00.03 . 01 . 2.08 . 01 . 5 . 1 . 2	- Belanja Barang dan Jasa	2.079.000,00	2.061.200,00	(17.800,00)	99,14	
1.06 . 1-06.2-14.0-00.03 . 01 . 2.08 . 02	Penyediaan Jasa Komunikasi, Sumber Daya Air dan Listrik	97.200.000,00	73.967.504,00	(23.232.496,00)	76,10	
1.06 . 1-06.2-14.0-00.03 . 01 . 2.08 . 02 . 5 . 1	BELANJA OPERASI	97.200.000,00	73.967.504,00	(23.232.496,00)	76,10	
1.06 . 1-06.2-14.0-00.03 . 01 . 2.08 . 02 . 5 . 1 . 2	- Belanja Barang dan Jasa	97.200.000,00	73.967.504,00	(23.232.496,00)	76,10	
1.06 . 1-06.2-14.0-00.03 . 01 . 2.08 . 04	Penyediaan Jasa Pelayanan Umum Kantor	72.366.000,00	71.277.600,00	(1.088.400,00)	98,50	
1.06 . 1-06.2-14.0-00.03 . 01 . 2.08 . 04 . 5 . 1	BELANJA OPERASI	72.366.000,00	71.277.600,00	(1.088.400,00)	98,50	
1.06 . 1-06.2-14.0-00.03 . 01 . 2.08 . 04 . 5 . 1 . 2	- Belanja Barang dan Jasa	72.366.000,00	71.277.600,00	(1.088.400,00)	98,50	
1.06 . 1-06.2-14.0-00.03 . 01 . 2.09	<i>Pemeliharaan Barang Milik Daerah Penunjang Urusan Pemerintahan Daerah</i>	334.399.000,00	320.093.526,00	(14.305.474,00)	95,72	
1.06 . 1-06.2-14.0-00.03 . 01 . 2.09 . 02	Penyediaan Jasa Pemeliharaan, Biaya Pemeliharaan, Pajak dan Perizinan Kendaraan Dinas Operasional atau Lapangan	159.174.000,00	147.285.526,00	(11.888.474,00)	92,53	
1.06 . 1-06.2-14.0-00.03 . 01 . 2.09 . 02 . 5 . 1	BELANJA OPERASI	159.174.000,00	147.285.526,00	(11.888.474,00)	92,53	
1.06 . 1-06.2-14.0-00.03 . 01 . 2.09 . 02 . 5 . 1 . 2	- Belanja Barang dan Jasa	159.174.000,00	147.285.526,00	(11.888.474,00)	92,53	
1.06 . 1-06.2-14.0-00.03 . 01 . 2.09 . 06	Pemeliharaan Peralatan dan Mesin Lainnya	24.526.000,00	22.119.000,00	(2.407.000,00)	90,19	
1.06 . 1-06.2-14.0-00.03 . 01 . 2.09 . 06 . 5 . 1	BELANJA OPERASI	24.526.000,00	22.119.000,00	(2.407.000,00)	90,19	
1.06 . 1-06.2-14.0-00.03 . 01 . 2.09 . 06 . 5 . 1 . 2	- Belanja Barang dan Jasa	24.526.000,00	22.119.000,00	(2.407.000,00)	90,19	
1.06 . 1-06.2-14.0-00.03 . 01 . 2.09 . 09	Pemeliharaan/Rehabilitasi Gedung Kantor dan Bangunan Lainnya	150.699.000,00	150.689.000,00	(10.000,00)	99,99	
1.06 . 1-06.2-14.0-00.03 . 01 . 2.09 . 09 . 5 . 1	BELANJA OPERASI	150.699.000,00	150.689.000,00	(10.000,00)	99,99	
1.06 . 1-06.2-14.0-00.03 . 01 . 2.09 . 09 . 5 . 1 . 2	- Belanja Barang dan Jasa	150.699.000,00	150.689.000,00	(10.000,00)	99,99	
1.06 . 1-06.2-14.0-00.03 . 02	Program Pemberdayaan Sosial	317.569.000,00	250.887.253,00	(66.681.747,00)	79,00	
1.06 . 1-06.2-14.0-00.03 . 02 . 2.03	<i>Pengembangan Potensi Sumber Kesejahteraan Sosial Daerah Kabupaten/Kota</i>	317.569.000,00	250.887.253,00	(66.681.747,00)	79,00	

KODE REKENING	URAIAN	JUMLAH (Rp)		BERTAMBAH / (BERKURANG)		DASAR HUKUM
		ANGGARAN SETELAH PERUBAHAN	REALISASI	(Rp)	(%)	
1	2	3	4	5 = 4 - 3	6	7
1.06 . 1-06.2-14.0-00.03 . 02 . 2.03 . 02	Peningkatan Kemampuan Potensi Tenaga Kesejahteraan Sosial Kecamatan Kewenangan Kabupaten/Kota	3.470.000,00	3.470.000,00	0,00	100,00	
1.06 . 1-06.2-14.0-00.03 . 02 . 2.03 . 02 . 5 . 1	BELANJA OPERASI	3.470.000,00	3.470.000,00	0,00	100,00	
1.06 . 1-06.2-14.0-00.03 . 02 . 2.03 . 02 . 5 . 1 . 1	- Belanja Pegawai	3.470.000,00	3.470.000,00	0,00	100,00	
1.06 . 1-06.2-14.0-00.03 . 02 . 2.03 . 04	Peningkatan Kemampuan Potensi Sumber Kesejahteraan Sosial Kelembagaan Masyarakat Kewenangan Kabupaten/Kota	720.000,00	720.000,00	0,00	100,00	
1.06 . 1-06.2-14.0-00.03 . 02 . 2.03 . 04 . 5 . 1	BELANJA OPERASI	720.000,00	720.000,00	0,00	100,00	
1.06 . 1-06.2-14.0-00.03 . 02 . 2.03 . 04 . 5 . 1 . 1	- Belanja Pegawai	720.000,00	720.000,00	0,00	100,00	
1.06 . 1-06.2-14.0-00.03 . 02 . 2.03 . 05	Peningkatan Kemampuan Sumber Daya Manusia dan Penguatan Lembaga Konsultasi Kesejahteraan Keluarga (LK3)	10.231.000,00	9.445.200,00	(785.800,00)	92,32	
1.06 . 1-06.2-14.0-00.03 . 02 . 2.03 . 05 . 5 . 1	BELANJA OPERASI	10.231.000,00	9.445.200,00	(785.800,00)	92,32	
1.06 . 1-06.2-14.0-00.03 . 02 . 2.03 . 05 . 5 . 1 . 1	- Belanja Pegawai	720.000,00	720.000,00	0,00	100,00	
1.06 . 1-06.2-14.0-00.03 . 02 . 2.03 . 05 . 5 . 1 . 2	- Belanja Barang dan Jasa	9.511.000,00	8.725.200,00	(785.800,00)	91,74	
1.06 . 1-06.2-14.0-00.03 . 02 . 2.03 . 04	Peningkatan Kemampuan Potensi Sumber Kesejahteraan Sosial Kelembagaan Masyarakat Kewenangan Kabupaten/Kota	30.926.000,00	28.835.553,00	(2.090.447,00)	93,24	
1.06 . 1-06.2-14.0-00.03 . 02 . 2.03 . 04 . 5 . 1	BELANJA OPERASI	30.926.000,00	28.835.553,00	(2.090.447,00)	93,24	
1.06 . 1-06.2-14.0-00.03 . 02 . 2.03 . 04 . 5 . 1 . 2	- Belanja Barang dan Jasa	30.926.000,00	28.835.553,00	(2.090.447,00)	93,24	
1.06 . 1-06.2-14.0-00.03 . 02 . 2.03 . 02	Peningkatan Kemampuan Potensi Tenaga Kesejahteraan Sosial Kecamatan Kewenangan Kabupaten/Kota	258.822.000,00	195.031.900,00	(63.790.100,00)	75,35	
1.06 . 1-06.2-14.0-00.03 . 02 . 2.03 . 02 . 5 . 1	BELANJA OPERASI	258.822.000,00	195.031.900,00	(63.790.100,00)	75,35	
1.06 . 1-06.2-14.0-00.03 . 02 . 2.03 . 02 . 5 . 1 . 2	- Belanja Barang dan Jasa	258.822.000,00	195.031.900,00	(63.790.100,00)	75,35	
1.06 . 1-06.2-14.0-00.03 . 02 . 2.03 . 04	Peningkatan Kemampuan Potensi Sumber Kesejahteraan Sosial Kelembagaan Masyarakat Kewenangan Kabupaten/Kota	13.400.000,00	13.384.600,00	(15.400,00)	99,89	
1.06 . 1-06.2-14.0-00.03 . 02 . 2.03 . 04 . 5 . 1	BELANJA OPERASI	13.400.000,00	13.384.600,00	(15.400,00)	99,89	
1.06 . 1-06.2-14.0-00.03 . 02 . 2.03 . 04 . 5 . 1 . 5	- Belanja Hibah	13.400.000,00	13.384.600,00	(15.400,00)	99,89	
1.06 . 1-06.2-14.0-00.03 . 03	Program Penanganan Warga Negara Migran Korban Tindak Kekerasan	10.000.000,00	2.399.100,00	(7.600.900,00)	23,99	
1.06 . 1-06.2-14.0-00.03 . 03 . 2.01	<i>Pemulangan Warga Negara Migran Korban Tindak Kekerasan dari Titik Debarkasi di Daerah Kabupaten/Kota untuk dipulangkan ke Desa/Kelurahan Asal</i>	10.000.000,00	2.399.100,00	(7.600.900,00)	23,99	

KODE REKENING	URAIAN	JUMLAH (Rp)		BERTAMBAH / (BERKURANG)		DASAR HUKUM
		ANGGARAN SETELAH PERUBAHAN	REALISASI	(Rp)	(%)	
1	2	3	4	5 = 4 - 3	6	7
1.06 . 1-06.2-14.0-00.03 . 03 . 2.01 . 01	Fasilitasi Pemulangan Warga Negara Migran Korban Tindak Kekerasan dari Titik Debarkasi di Daerah Kabupaten/Kota untuk dipulangkan ke Desa/Kelurahan Asal	10.000.000,00	2.399.100,00	(7.600.900,00)	23,99	
1.06 . 1-06.2-14.0-00.03 . 03 . 2.01 . 01 . 5 . 1	BELANJA OPERASI	10.000.000,00	2.399.100,00	(7.600.900,00)	23,99	
1.06 . 1-06.2-14.0-00.03 . 03 . 2.01 . 01 . 5 . 1 . 2	- Belanja Barang dan Jasa	10.000.000,00	2.399.100,00	(7.600.900,00)	23,99	
1.06 . 1-06.2-14.0-00.03 . 04	Program Rehabilitasi Sosial	1.659.599.000,00	1.544.039.149,00	(115.559.851,00)	93,04	
1.06 . 1-06.2-14.0-00.03 . 04 . 2.01	<i>Rehabilitasi Sosial Dasar Penyandang Disabilitas Terlantar, Anak Terlantar, Lanjut Usia Terlantar, serta Gelandangan Pengemis di Luar Panti Sosial</i>	933.348.000,00	859.586.774,00	(73.761.226,00)	92,10	
1.06 . 1-06.2-14.0-00.03 . 04 . 2.01 . 01	Penyediaan Permakanan	7.105.000,00	7.105.000,00	0,00	100,00	
1.06 . 1-06.2-14.0-00.03 . 04 . 2.01 . 01 . 5 . 1	BELANJA OPERASI	7.105.000,00	7.105.000,00	0,00	100,00	
1.06 . 1-06.2-14.0-00.03 . 04 . 2.01 . 01 . 5 . 1 . 1	- Belanja Pegawai	7.105.000,00	7.105.000,00	0,00	100,00	
1.06 . 1-06.2-14.0-00.03 . 04 . 2.01 . 03	Penyediaan Alat Bantu	1.626.000,00	1.626.000,00	0,00	100,00	
1.06 . 1-06.2-14.0-00.03 . 04 . 2.01 . 03 . 5 . 1	BELANJA OPERASI	1.626.000,00	1.626.000,00	0,00	100,00	
1.06 . 1-06.2-14.0-00.03 . 04 . 2.01 . 03 . 5 . 1 . 1	- Belanja Pegawai	1.626.000,00	1.626.000,00	0,00	100,00	
1.06 . 1-06.2-14.0-00.03 . 04 . 2.01 . 08	Pemberian Akses ke Layanan Pendidikan dan Kesehatan Dasar	1.314.000,00	1.314.000,00	0,00	100,00	
1.06 . 1-06.2-14.0-00.03 . 04 . 2.01 . 08 . 5 . 1	BELANJA OPERASI	1.314.000,00	1.314.000,00	0,00	100,00	
1.06 . 1-06.2-14.0-00.03 . 04 . 2.01 . 08 . 5 . 1 . 1	- Belanja Pegawai	1.314.000,00	1.314.000,00	0,00	100,00	
1.06 . 1-06.2-14.0-00.03 . 04 . 2.01 . 09	Pemberian Layanan Data dan Pengaduan	540.000,00	540.000,00	0,00	100,00	
1.06 . 1-06.2-14.0-00.03 . 04 . 2.01 . 09 . 5 . 1	BELANJA OPERASI	540.000,00	540.000,00	0,00	100,00	
1.06 . 1-06.2-14.0-00.03 . 04 . 2.01 . 09 . 5 . 1 . 1	- Belanja Pegawai	540.000,00	540.000,00	0,00	100,00	
1.06 . 1-06.2-14.0-00.03 . 04 . 2.01 . 10	Pemberian Layanan Kedaruratan	10.000.000,00	9.974.920,00	(25.080,00)	99,75	
1.06 . 1-06.2-14.0-00.03 . 04 . 2.01 . 10 . 5 . 1	BELANJA OPERASI	10.000.000,00	9.974.920,00	(25.080,00)	99,75	
1.06 . 1-06.2-14.0-00.03 . 04 . 2.01 . 10 . 5 . 1 . 1	- Belanja Pegawai	1.980.000,00	1.980.000,00	0,00	100,00	
1.06 . 1-06.2-14.0-00.03 . 04 . 2.01 . 10 . 5 . 1 . 2	- Belanja Barang dan Jasa	8.020.000,00	7.994.920,00	(25.080,00)	99,69	
1.06 . 1-06.2-14.0-00.03 . 04 . 2.01 . 09	Pemberian Layanan Data dan Pengaduan	30.540.000,00	30.527.800,00	(12.200,00)	99,96	
1.06 . 1-06.2-14.0-00.03 . 04 . 2.01 . 09 . 5 . 1	BELANJA OPERASI	30.540.000,00	30.527.800,00	(12.200,00)	99,96	
1.06 . 1-06.2-14.0-00.03 . 04 . 2.01 . 09 . 5 . 1 . 2	- Belanja Barang dan Jasa	30.540.000,00	30.527.800,00	(12.200,00)	99,96	
1.06 . 1-06.2-14.0-00.03 . 04 . 2.01 . 08	Pemberian Akses ke Layanan Pendidikan dan Kesehatan Dasar	11.586.000,00	11.586.000,00	0,00	100,00	

KODE REKENING	URAIAN	JUMLAH (Rp)		BERTAMBAH / (BERKURANG)		DASAR HUKUM
		ANGGARAN SETELAH PERUBAHAN	REALISASI	(Rp)	(%)	
1	2	3	4	5 = 4 - 3	6	7
1.06 . 1-06.2-14.0-00.03 . 04 . 2.01 . 08 . 5 . 1	BELANJA OPERASI	11.586.000,00	11.586.000,00	0,00	100,00	
1.06 . 1-06.2-14.0-00.03 . 04 . 2.01 . 08 . 5 . 1 . 2	- Belanja Barang dan Jasa	11.586.000,00	11.586.000,00	0,00	100,00	
1.06 . 1-06.2-14.0-00.03 . 04 . 2.01 . 03	Penyediaan Alat Bantu	47.167.000,00	47.165.800,00	(1.200,00)	100,00	
1.06 . 1-06.2-14.0-00.03 . 04 . 2.01 . 03 . 5 . 1	BELANJA OPERASI	47.167.000,00	47.165.800,00	(1.200,00)	100,00	
1.06 . 1-06.2-14.0-00.03 . 04 . 2.01 . 03 . 5 . 1 . 2	- Belanja Barang dan Jasa	47.167.000,00	47.165.800,00	(1.200,00)	100,00	
1.06 . 1-06.2-14.0-00.03 . 04 . 2.01 . 01	Penyediaan Permakanan	252.517.000,00	207.489.254,00	(45.027.746,00)	82,17	
1.06 . 1-06.2-14.0-00.03 . 04 . 2.01 . 01 . 5 . 1	BELANJA OPERASI	252.517.000,00	207.489.254,00	(45.027.746,00)	82,17	
1.06 . 1-06.2-14.0-00.03 . 04 . 2.01 . 01 . 5 . 1 . 2	- Belanja Barang dan Jasa	15.892.000,00	14.588.654,00	(1.303.346,00)	91,80	
1.06 . 1-06.2-14.0-00.03 . 04 . 2.01 . 01 . 5 . 1 . 6	- Belanja Bantuan Sosial	236.625.000,00	192.900.600,00	(43.724.400,00)	81,52	
1.06 . 1-06.2-14.0-00.03 . 04 . 2.01 . 03	Penyediaan Alat Bantu	371.453.000,00	342.758.000,00	(28.695.000,00)	92,27	
1.06 . 1-06.2-14.0-00.03 . 04 . 2.01 . 03 . 5 . 1	BELANJA OPERASI	371.453.000,00	342.758.000,00	(28.695.000,00)	92,27	
1.06 . 1-06.2-14.0-00.03 . 04 . 2.01 . 03 . 5 . 1 . 6	- Belanja Bantuan Sosial	371.453.000,00	342.758.000,00	(28.695.000,00)	92,27	
1.06 . 1-06.2-14.0-00.03 . 04 . 2.01 . 08	Pemberian Akses ke Layanan Pendidikan dan Kesehatan Dasar	199.500.000,00	199.500.000,00	0,00	100,00	
1.06 . 1-06.2-14.0-00.03 . 04 . 2.01 . 08 . 5 . 1	BELANJA OPERASI	199.500.000,00	199.500.000,00	0,00	100,00	
1.06 . 1-06.2-14.0-00.03 . 04 . 2.01 . 08 . 5 . 1 . 6	- Belanja Bantuan Sosial	199.500.000,00	199.500.000,00	0,00	100,00	
1.06 . 1-06.2-14.0-00.03 . 04 . 2.02	<i>Rehabilitasi Sosial Penyandang Masalah Kesejahteraan Sosial (PMKS) Lainnya Bukan Korban HIV/AIDS dan NAPZA di Luar Panti Sosial</i>	726.251.000,00	684.452.375,00	(41.798.625,00)	94,24	
1.06 . 1-06.2-14.0-00.03 . 04 . 2.02 . 03	Penyediaan Permakanan	11.600.000,00	11.600.000,00	0,00	100,00	
1.06 . 1-06.2-14.0-00.03 . 04 . 2.02 . 03 . 5 . 1	BELANJA OPERASI	11.600.000,00	11.600.000,00	0,00	100,00	
1.06 . 1-06.2-14.0-00.03 . 04 . 2.02 . 03 . 5 . 1 . 1	- Belanja Pegawai	11.600.000,00	11.600.000,00	0,00	100,00	
1.06 . 1-06.2-14.0-00.03 . 04 . 2.02 . 07	Pemberian Bimbingan Fisik, Mental, Spiritual, dan Sosial	657.000,00	657.000,00	0,00	100,00	
1.06 . 1-06.2-14.0-00.03 . 04 . 2.02 . 07 . 5 . 1	BELANJA OPERASI	657.000,00	657.000,00	0,00	100,00	
1.06 . 1-06.2-14.0-00.03 . 04 . 2.02 . 07 . 5 . 1 . 1	- Belanja Pegawai	657.000,00	657.000,00	0,00	100,00	
1.06 . 1-06.2-14.0-00.03 . 04 . 2.02 . 04	Penyediaan Sandang	78.315.000,00	77.059.950,00	(1.255.050,00)	98,40	
1.06 . 1-06.2-14.0-00.03 . 04 . 2.02 . 04 . 5 . 1	BELANJA OPERASI	78.315.000,00	77.059.950,00	(1.255.050,00)	98,40	
1.06 . 1-06.2-14.0-00.03 . 04 . 2.02 . 04 . 5 . 1 . 1	- Belanja Pegawai	360.000,00	360.000,00	0,00	100,00	
1.06 . 1-06.2-14.0-00.03 . 04 . 2.02 . 04 . 5 . 1 . 2	- Belanja Barang dan Jasa	77.955.000,00	76.699.950,00	(1.255.050,00)	98,39	
1.06 . 1-06.2-14.0-00.03 . 04 . 2.02 . 07	Pemberian Bimbingan Fisik, Mental, Spiritual, dan Sosial	161.862.000,00	156.473.225,00	(5.388.775,00)	96,67	

KODE REKENING	URAIAN	JUMLAH (Rp)		BERTAMBAH / (BERKURANG)		DASAR HUKUM
		ANGGARAN SETELAH PERUBAHAN	REALISASI	(Rp)	(%)	
1	2	3	4	5 = 4 - 3	6	7
1.06 . 1-06.2-14.0-00.03 . 04 . 2.02 . 07 . 5 . 1	BELANJA OPERASI	161.862.000,00	156.473.225,00	(5.388.775,00)	96,67	
1.06 . 1-06.2-14.0-00.03 . 04 . 2.02 . 07 . 5 . 1 . 2	- Belanja Barang dan Jasa	161.862.000,00	156.473.225,00	(5.388.775,00)	96,67	
1.06 . 1-06.2-14.0-00.03 . 04 . 2.02 . 03	Penyediaan Permakanan	338.108.000,00	309.254.800,00	(28.853.200,00)	91,47	
1.06 . 1-06.2-14.0-00.03 . 04 . 2.02 . 03 . 5 . 1	BELANJA OPERASI	338.108.000,00	309.254.800,00	(28.853.200,00)	91,47	
1.06 . 1-06.2-14.0-00.03 . 04 . 2.02 . 03 . 5 . 1 . 2	- Belanja Barang dan Jasa	338.108.000,00	309.254.800,00	(28.853.200,00)	91,47	
1.06 . 1-06.2-14.0-00.03 . 04 . 2.02 . 01	Pemberian Layanan Data dan Pengaduan	16.340.000,00	16.338.400,00	(1.600,00)	99,99	
1.06 . 1-06.2-14.0-00.03 . 04 . 2.02 . 01 . 5 . 1	BELANJA OPERASI	16.340.000,00	16.338.400,00	(1.600,00)	99,99	
1.06 . 1-06.2-14.0-00.03 . 04 . 2.02 . 01 . 5 . 1 . 2	- Belanja Barang dan Jasa	16.340.000,00	16.338.400,00	(1.600,00)	99,99	
1.06 . 1-06.2-14.0-00.03 . 04 . 2.02 . 03	Penyediaan Permakanan	110.595.000,00	104.295.000,00	(6.300.000,00)	94,30	
1.06 . 1-06.2-14.0-00.03 . 04 . 2.02 . 03 . 5 . 1	BELANJA OPERASI	110.595.000,00	104.295.000,00	(6.300.000,00)	94,30	
1.06 . 1-06.2-14.0-00.03 . 04 . 2.02 . 03 . 5 . 1 . 6	- Belanja Bantuan Sosial	110.595.000,00	104.295.000,00	(6.300.000,00)	94,30	
1.06 . 1-06.2-14.0-00.03 . 04 . 2.02 . 07	Pemberian Bimbingan Fisik, Mental, Spiritual, dan Sosial	8.774.000,00	8.774.000,00	0,00	100,00	
1.06 . 1-06.2-14.0-00.03 . 04 . 2.02 . 07 . 5 . 2	BELANJA MODAL	8.774.000,00	8.774.000,00	0,00	100,00	
1.06 . 1-06.2-14.0-00.03 . 04 . 2.02 . 07 . 5 . 2 . 2	- Belanja Modal Peralatan dan Mesin	8.774.000,00	8.774.000,00	0,00	100,00	
1.06 . 1-06.2-14.0-00.03 . 05	Program Perlindungan Dan Jaminan Sosial	280.209.000,00	279.601.900,00	(607.100,00)	99,78	
1.06 . 1-06.2-14.0-00.03 . 05 . 2.02	<i>Pengelolaan Data Fakir Miskin Cakupan Daerah Kabupaten/Kota</i>	280.209.000,00	279.601.900,00	(607.100,00)	99,78	
1.06 . 1-06.2-14.0-00.03 . 05 . 2.02 . 02	Pengelolaan Data Fakir Miskin Cakupan Daerah Kabupaten/Kota	280.209.000,00	279.601.900,00	(607.100,00)	99,78	
1.06 . 1-06.2-14.0-00.03 . 05 . 2.02 . 02 . 5 . 1	BELANJA OPERASI	280.209.000,00	279.601.900,00	(607.100,00)	99,78	
1.06 . 1-06.2-14.0-00.03 . 05 . 2.02 . 02 . 5 . 1 . 1	- Belanja Pegawai	16.630.000,00	16.630.000,00	0,00	100,00	
1.06 . 1-06.2-14.0-00.03 . 05 . 2.02 . 02 . 5 . 1 . 2	- Belanja Barang dan Jasa	223.079.000,00	222.471.900,00	(607.100,00)	99,73	
1.06 . 1-06.2-14.0-00.03 . 05 . 2.02 . 02 . 5 . 1 . 6	- Belanja Bantuan Sosial	40.500.000,00	40.500.000,00	0,00	100,00	
1.06 . 1-06.2-14.0-00.03 . 06	Program Penanganan Bencana	1.275.540.000,00	1.097.781.581,00	(177.758.419,00)	86,06	
1.06 . 1-06.2-14.0-00.03 . 06 . 2.01	<i>Perlindungan Sosial Korban Bencana Alam dan Sosial Kabupaten/Kota</i>	1.167.161.000,00	993.856.549,00	(173.304.451,00)	85,15	
1.06 . 1-06.2-14.0-00.03 . 06 . 2.01 . 01	Penyediaan Makanan	1.440.000,00	1.440.000,00	0,00	100,00	
1.06 . 1-06.2-14.0-00.03 . 06 . 2.01 . 01 . 5 . 1	BELANJA OPERASI	1.440.000,00	1.440.000,00	0,00	100,00	
1.06 . 1-06.2-14.0-00.03 . 06 . 2.01 . 01 . 5 . 1 . 1	- Belanja Pegawai	1.440.000,00	1.440.000,00	0,00	100,00	
1.06 . 1-06.2-14.0-00.03 . 06 . 2.01 . 02	Penyediaan Sandang	1.200.000,00	1.200.000,00	0,00	100,00	

KODE REKENING	URAIAN	JUMLAH (Rp)		BERTAMBAH / (BERKURANG)		DASAR HUKUM
		ANGGARAN SETELAH PERUBAHAN	REALISASI	(Rp)	(%)	
1	2	3	4	5 = 4 - 3	6	7
1.06 . 1-06.2-14.0-00.03 . 06 . 2.01 . 02 . 5 . 1	BELANJA OPERASI	1.200.000,00	1.200.000,00	0,00	100,00	
1.06 . 1-06.2-14.0-00.03 . 06 . 2.01 . 02 . 5 . 1 . 1	- Belanja Pegawai	1.200.000,00	1.200.000,00	0,00	100,00	
1.06 . 1-06.2-14.0-00.03 . 06 . 2.01 . 04	Penanganan Khusus bagi Kelompok Rentan	1.440.000,00	1.440.000,00	0,00	100,00	
1.06 . 1-06.2-14.0-00.03 . 06 . 2.01 . 04 . 5 . 1	BELANJA OPERASI	1.440.000,00	1.440.000,00	0,00	100,00	
1.06 . 1-06.2-14.0-00.03 . 06 . 2.01 . 04 . 5 . 1 . 1	- Belanja Pegawai	1.440.000,00	1.440.000,00	0,00	100,00	
1.06 . 1-06.2-14.0-00.03 . 06 . 2.01 . 03	Penyediaan Tempat Penampungan Pengungsi	233.936.000,00	226.295.800,00	(7.640.200,00)	96,73	
1.06 . 1-06.2-14.0-00.03 . 06 . 2.01 . 03 . 5 . 1	BELANJA OPERASI	233.936.000,00	226.295.800,00	(7.640.200,00)	96,73	
1.06 . 1-06.2-14.0-00.03 . 06 . 2.01 . 03 . 5 . 1 . 1	- Belanja Pegawai	16.630.000,00	16.630.000,00	0,00	100,00	
1.06 . 1-06.2-14.0-00.03 . 06 . 2.01 . 03 . 5 . 1 . 2	- Belanja Barang dan Jasa	217.306.000,00	209.665.800,00	(7.640.200,00)	96,48	
1.06 . 1-06.2-14.0-00.03 . 06 . 2.01 . 04	Penanganan Khusus bagi Kelompok Rentan	168.614.000,00	158.412.364,00	(10.201.636,00)	93,95	
1.06 . 1-06.2-14.0-00.03 . 06 . 2.01 . 04 . 5 . 1	BELANJA OPERASI	168.614.000,00	158.412.364,00	(10.201.636,00)	93,95	
1.06 . 1-06.2-14.0-00.03 . 06 . 2.01 . 04 . 5 . 1 . 2	- Belanja Barang dan Jasa	168.614.000,00	158.412.364,00	(10.201.636,00)	93,95	
1.06 . 1-06.2-14.0-00.03 . 06 . 2.01 . 05	Pelayanan Dukungan Psikososial	47.100.000,00	41.487.860,00	(5.612.140,00)	88,08	
1.06 . 1-06.2-14.0-00.03 . 06 . 2.01 . 05 . 5 . 1	BELANJA OPERASI	47.100.000,00	41.487.860,00	(5.612.140,00)	88,08	
1.06 . 1-06.2-14.0-00.03 . 06 . 2.01 . 05 . 5 . 1 . 2	- Belanja Barang dan Jasa	47.100.000,00	41.487.860,00	(5.612.140,00)	88,08	
1.06 . 1-06.2-14.0-00.03 . 06 . 2.01 . 02	Penyediaan Sandang	91.300.000,00	88.659.725,00	(2.640.275,00)	97,11	
1.06 . 1-06.2-14.0-00.03 . 06 . 2.01 . 02 . 5 . 1	BELANJA OPERASI	91.300.000,00	88.659.725,00	(2.640.275,00)	97,11	
1.06 . 1-06.2-14.0-00.03 . 06 . 2.01 . 02 . 5 . 1 . 2	- Belanja Barang dan Jasa	91.300.000,00	88.659.725,00	(2.640.275,00)	97,11	
1.06 . 1-06.2-14.0-00.03 . 06 . 2.01 . 01	Penyediaan Makanan	443.871.000,00	297.903.300,00	(145.967.700,00)	67,11	
1.06 . 1-06.2-14.0-00.03 . 06 . 2.01 . 01 . 5 . 1	BELANJA OPERASI	443.871.000,00	297.903.300,00	(145.967.700,00)	67,11	
1.06 . 1-06.2-14.0-00.03 . 06 . 2.01 . 01 . 5 . 1 . 2	- Belanja Barang dan Jasa	443.871.000,00	297.903.300,00	(145.967.700,00)	67,11	
1.06 . 1-06.2-14.0-00.03 . 06 . 2.01 . 03	Penyediaan Tempat Penampungan Pengungsi	178.260.000,00	177.017.500,00	(1.242.500,00)	99,30	
1.06 . 1-06.2-14.0-00.03 . 06 . 2.01 . 03 . 5 . 2	BELANJA MODAL	178.260.000,00	177.017.500,00	(1.242.500,00)	99,30	
1.06 . 1-06.2-14.0-00.03 . 06 . 2.01 . 03 . 5 . 2 . 2	- Belanja Modal Peralatan dan Mesin	178.260.000,00	177.017.500,00	(1.242.500,00)	99,30	
1.06 . 1-06.2-14.0-00.03 . 06 . 2.02	<i>Penyelenggaraan Pemberdayaan Masyarakat terhadap Kesiapsiagaan Bencana Kabupaten/Kota</i>	108.379.000,00	103.925.032,00	(4.453.968,00)	95,89	
1.06 . 1-06.2-14.0-00.03 . 06 . 2.02 . 01	Koordinasi, Sosialisasi dan Pelaksanaan Kampung Siaga Bencana	48.000.000,00	44.730.500,00	(3.269.500,00)	93,19	
1.06 . 1-06.2-14.0-00.03 . 06 . 2.02 . 01 . 5 . 1	BELANJA OPERASI	48.000.000,00	44.730.500,00	(3.269.500,00)	93,19	
1.06 . 1-06.2-14.0-00.03 . 06 . 2.02 . 01 . 5 . 1 . 2	- Belanja Barang dan Jasa	48.000.000,00	44.730.500,00	(3.269.500,00)	93,19	

KODE REKENING	URAIAN	JUMLAH (Rp)		BERTAMBAH / (BERKURANG)		DASAR HUKUM
		ANGGARAN SETELAH PERUBAHAN	REALISASI	(Rp)	(%)	
1	2	3	4	5 = 4 - 3	6	7
1.06 . 1-06.2-14.0-00.03 . 06 . 2.02 . 02	Koordinasi, Sosialisasi dan Pelaksanaan Taruna Siaga Bencana	60.379.000,00	59.194.532,00	(1.184.468,00)	98,04	
1.06 . 1-06.2-14.0-00.03 . 06 . 2.02 . 02 . 5 . 1	BELANJA OPERASI	60.379.000,00	59.194.532,00	(1.184.468,00)	98,04	
1.06 . 1-06.2-14.0-00.03 . 06 . 2.02 . 02 . 5 . 1 . 2	- Belanja Barang dan Jasa	60.379.000,00	59.194.532,00	(1.184.468,00)	98,04	
1.06 . 1-06.2-14.0-00.03 . 07	Program Pengelolaan Taman Makam Pahlawan	470.618.000,00	435.371.805,00	(35.246.195,00)	92,51	
1.06 . 1-06.2-14.0-00.03 . 07 . 2.01	<i>Pemeliharaan Taman Makam Pahlawan Nasional Kabupaten/Kota</i>	470.618.000,00	435.371.805,00	(35.246.195,00)	92,51	
1.06 . 1-06.2-14.0-00.03 . 07 . 2.01 . 01	Rehabilitasi Sarana dan Prasarana Taman Makam Pahlawan Nasional Kabupaten/Kota	42.585.000,00	37.613.105,00	(4.971.895,00)	88,32	
1.06 . 1-06.2-14.0-00.03 . 07 . 2.01 . 01 . 5 . 1	BELANJA OPERASI	42.585.000,00	37.613.105,00	(4.971.895,00)	88,32	
1.06 . 1-06.2-14.0-00.03 . 07 . 2.01 . 01 . 5 . 1 . 1	- Belanja Pegawai	6.246.000,00	6.246.000,00	0,00	100,00	
1.06 . 1-06.2-14.0-00.03 . 07 . 2.01 . 01 . 5 . 1 . 2	- Belanja Barang dan Jasa	36.339.000,00	31.367.105,00	(4.971.895,00)	86,32	
1.06 . 1-06.2-14.0-00.03 . 07 . 2.01 . 03	Pengamanan Taman Makam Pahlawan Nasional Kabupaten/Kota	14.400.000,00	14.396.700,00	(3.300,00)	99,98	
1.06 . 1-06.2-14.0-00.03 . 07 . 2.01 . 03 . 5 . 1	BELANJA OPERASI	14.400.000,00	14.396.700,00	(3.300,00)	99,98	
1.06 . 1-06.2-14.0-00.03 . 07 . 2.01 . 03 . 5 . 1 . 2	- Belanja Barang dan Jasa	14.400.000,00	14.396.700,00	(3.300,00)	99,98	
1.06 . 1-06.2-14.0-00.03 . 07 . 2.01 . 01	Rehabilitasi Sarana dan Prasarana Taman Makam Pahlawan Nasional Kabupaten/Kota	413.633.000,00	383.362.000,00	(30.271.000,00)	92,68	
1.06 . 1-06.2-14.0-00.03 . 07 . 2.01 . 01 . 5 . 2	BELANJA MODAL	413.633.000,00	383.362.000,00	(30.271.000,00)	92,68	
1.06 . 1-06.2-14.0-00.03 . 07 . 2.01 . 01 . 5 . 2 . 3	- Belanja Modal Gedung dan Bangunan	413.633.000,00	383.362.000,00	(30.271.000,00)	92,68	
2.14 . 1-06.2-14.0-00.03 . 02	Program Pengendalian Penduduk	379.134.000,00	372.669.875,00	(6.464.125,00)	98,30	
2.14 . 1-06.2-14.0-00.03 . 02 . 2.01	<i>Pemaduan dan Sinkronisasi Kebijakan Pemerintah Daerah Provinsi dengan Pemerintah Daerah Kabupaten/Kota dalam rangka Pengendalian Kuantitas Penduduk</i>	73.980.000,00	71.976.795,00	(2.003.205,00)	97,29	
2.14 . 1-06.2-14.0-00.03 . 02 . 2.01 . 02	Penyusunan dan Pemanfaatan Grand Design Pembangunan Kependudukan (GDPK) Tingkat Kabupaten/Kota	50.000.000,00	49.133.795,00	(866.205,00)	98,27	
2.14 . 1-06.2-14.0-00.03 . 02 . 2.01 . 02 . 5 . 1	BELANJA OPERASI	50.000.000,00	49.133.795,00	(866.205,00)	98,27	
2.14 . 1-06.2-14.0-00.03 . 02 . 2.01 . 02 . 5 . 1 . 1	- Belanja Pegawai	1.643.000,00	1.518.000,00	(125.000,00)	92,39	
2.14 . 1-06.2-14.0-00.03 . 02 . 2.01 . 02 . 5 . 1 . 2	- Belanja Barang dan Jasa	48.357.000,00	47.615.795,00	(741.205,00)	98,47	
2.14 . 1-06.2-14.0-00.03 . 02 . 2.01 . 10	Implementasi Pendidikan Kependudukan Jalur Pendidikan Formal dan Nonformal	23.980.000,00	22.843.000,00	(1.137.000,00)	95,26	
2.14 . 1-06.2-14.0-00.03 . 02 . 2.01 . 10 . 5 . 1	BELANJA OPERASI	23.980.000,00	22.843.000,00	(1.137.000,00)	95,26	
2.14 . 1-06.2-14.0-00.03 . 02 . 2.01 . 10 . 5 . 1 . 2	- Belanja Barang dan Jasa	23.980.000,00	22.843.000,00	(1.137.000,00)	95,26	

KODE REKENING	URAIAN	JUMLAH (Rp)		BERTAMBAH / (BERKURANG)		DASAR HUKUM
		ANGGARAN SETELAH PERUBAHAN	REALISASI	(Rp)	(%)	
1	2	3	4	5 = 4 - 3	6	7
2.14 . 1-06.2-14.0-00.03 . 02 . 2.02	<i>Pemetaan Perkiraan Pengendalian Penduduk Cakupan Daerah Kabupaten/Kota</i>	305.154.000,00	300.693.080,00	(4.460.920,00)	98,54	
2.14 . 1-06.2-14.0-00.03 . 02 . 2.02 . 03	Penyusunan Profil Kependudukan, Keluarga Berencana dan Pembangunan Keluarga	280.633.000,00	277.895.000,00	(2.738.000,00)	99,02	
2.14 . 1-06.2-14.0-00.03 . 02 . 2.02 . 03 . 5 . 1	BELANJA OPERASI	280.633.000,00	277.895.000,00	(2.738.000,00)	99,02	
2.14 . 1-06.2-14.0-00.03 . 02 . 2.02 . 03 . 5 . 1 . 1	- Belanja Pegawai	1.464.000,00	1.464.000,00	0,00	100,00	
2.14 . 1-06.2-14.0-00.03 . 02 . 2.02 . 03 . 5 . 1 . 2	- Belanja Barang dan Jasa	279.169.000,00	276.431.000,00	(2.738.000,00)	99,02	
2.14 . 1-06.2-14.0-00.03 . 02 . 2.02 . 05	Penyusunan Kajian Dampak Kependudukan	24.220.000,00	22.497.880,00	(1.722.120,00)	92,89	
2.14 . 1-06.2-14.0-00.03 . 02 . 2.02 . 05 . 5 . 1	BELANJA OPERASI	24.220.000,00	22.497.880,00	(1.722.120,00)	92,89	
2.14 . 1-06.2-14.0-00.03 . 02 . 2.02 . 05 . 5 . 1 . 2	- Belanja Barang dan Jasa	24.220.000,00	22.497.880,00	(1.722.120,00)	92,89	
2.14 . 1-06.2-14.0-00.03 . 02 . 2.02 . 03	Penyusunan Profil Kependudukan, Keluarga Berencana dan Pembangunan Keluarga	301.000,00	300.200,00	(800,00)	99,73	
2.14 . 1-06.2-14.0-00.03 . 02 . 2.02 . 03 . 5 . 2	BELANJA MODAL	301.000,00	300.200,00	(800,00)	99,73	
2.14 . 1-06.2-14.0-00.03 . 02 . 2.02 . 03 . 5 . 2 . 2	- Belanja Modal Peralatan dan Mesin	301.000,00	300.200,00	(800,00)	99,73	
2.14 . 1-06.2-14.0-00.03 . 03	Program Pembinaan Keluarga Berencana (KB)	10.653.605.000,00	9.748.294.753,00	(905.310.247,00)	91,50	
2.14 . 1-06.2-14.0-00.03 . 03 . 2.01	<i>Pelaksanaan Advokasi, Komunikasi, Informasi dan Edukasi (KIE) Pengendalian Penduduk dan KB sesuai Kearifan Budaya Lokal</i>	2.097.014.000,00	1.849.246.661,00	(247.767.339,00)	88,18	
2.14 . 1-06.2-14.0-00.03 . 03 . 2.01 . 01	Advokasi Program KKBPK kepada Stakeholders dan Mitra Kerja	720.000,00	720.000,00	0,00	100,00	
2.14 . 1-06.2-14.0-00.03 . 03 . 2.01 . 01 . 5 . 1	BELANJA OPERASI	720.000,00	720.000,00	0,00	100,00	
2.14 . 1-06.2-14.0-00.03 . 03 . 2.01 . 01 . 5 . 1 . 1	- Belanja Pegawai	720.000,00	720.000,00	0,00	100,00	
2.14 . 1-06.2-14.0-00.03 . 03 . 2.01 . 07	Pengelolaan Operasional dan Sarana di Balai Penyuluhan KKBPK	1.896.015.000,00	1.664.022.761,00	(231.992.239,00)	87,76	
2.14 . 1-06.2-14.0-00.03 . 03 . 2.01 . 07 . 5 . 1	BELANJA OPERASI	1.896.015.000,00	1.664.022.761,00	(231.992.239,00)	87,76	
2.14 . 1-06.2-14.0-00.03 . 03 . 2.01 . 07 . 5 . 1 . 1	- Belanja Pegawai	12.485.000,00	11.912.000,00	(573.000,00)	95,41	
2.14 . 1-06.2-14.0-00.03 . 03 . 2.01 . 07 . 5 . 1 . 2	- Belanja Barang dan Jasa	1.883.530.000,00	1.652.110.761,00	(231.419.239,00)	87,71	
2.14 . 1-06.2-14.0-00.03 . 03 . 2.01 . 01	Advokasi Program KKBPK kepada Stakeholders dan Mitra Kerja	21.234.000,00	20.354.400,00	(879.600,00)	95,86	
2.14 . 1-06.2-14.0-00.03 . 03 . 2.01 . 01 . 5 . 1	BELANJA OPERASI	21.234.000,00	20.354.400,00	(879.600,00)	95,86	
2.14 . 1-06.2-14.0-00.03 . 03 . 2.01 . 01 . 5 . 1 . 2	- Belanja Barang dan Jasa	21.234.000,00	20.354.400,00	(879.600,00)	95,86	
2.14 . 1-06.2-14.0-00.03 . 03 . 2.01 . 03	Penyediaan dan Distribusi Sarana KIE Program KKBPK	138.740.000,00	127.573.500,00	(11.166.500,00)	91,95	
2.14 . 1-06.2-14.0-00.03 . 03 . 2.01 . 03 . 5 . 1	BELANJA OPERASI	138.740.000,00	127.573.500,00	(11.166.500,00)	91,95	

KODE REKENING	URAIAN	JUMLAH (Rp)		BERTAMBAH / (BERKURANG)		DASAR HUKUM
		ANGGARAN SETELAH PERUBAHAN	REALISASI	(Rp)	(%)	
1	2	3	4	5 = 4 - 3	6	7
2.14 . 1-06.2-14.0-00.03 . 03 . 2.01 . 03 . 5 . 1 . 2	- Belanja Barang dan Jasa	138.740.000,00	127.573.500,00	(11.166.500,00)	91,95	
2.14 . 1-06.2-14.0-00.03 . 03 . 2.01 . 04	Promosi dan KIE Program KKBPK Melalui Media Massa Cetak dan Elektronik serta Media Luar Ruang	20.305.000,00	19.350.000,00	(955.000,00)	95,30	
2.14 . 1-06.2-14.0-00.03 . 03 . 2.01 . 04 . 5 . 1	BELANJA OPERASI	20.305.000,00	19.350.000,00	(955.000,00)	95,30	
2.14 . 1-06.2-14.0-00.03 . 03 . 2.01 . 04 . 5 . 1 . 2	- Belanja Barang dan Jasa	20.305.000,00	19.350.000,00	(955.000,00)	95,30	
2.14 . 1-06.2-14.0-00.03 . 03 . 2.01 . 03	Penyediaan dan Distribusi Sarana KIE Program KKBPK	20.000.000,00	17.226.000,00	(2.774.000,00)	86,13	
2.14 . 1-06.2-14.0-00.03 . 03 . 2.01 . 03 . 5 . 2	BELANJA MODAL	20.000.000,00	17.226.000,00	(2.774.000,00)	86,13	
2.14 . 1-06.2-14.0-00.03 . 03 . 2.01 . 03 . 5 . 2 . 2	- Belanja Modal Peralatan dan Mesin	20.000.000,00	17.226.000,00	(2.774.000,00)	86,13	
2.14 . 1-06.2-14.0-00.03 . 03 . 2.02	<i>Pendayagunaan Tenaga Penyuluh KB/Petugas Lapangan KB (PKB/PLKB)</i>	4.849.208.000,00	4.455.447.000,00	(393.761.000,00)	91,88	
2.14 . 1-06.2-14.0-00.03 . 03 . 2.02 . 02	Penyediaan Sarana Pendukung Operasional PKB/PLKB	2.760.000,00	2.760.000,00	0,00	100,00	
2.14 . 1-06.2-14.0-00.03 . 03 . 2.02 . 02 . 5 . 1	BELANJA OPERASI	2.760.000,00	2.760.000,00	0,00	100,00	
2.14 . 1-06.2-14.0-00.03 . 03 . 2.02 . 02 . 5 . 1 . 1	- Belanja Pegawai	2.760.000,00	2.760.000,00	0,00	100,00	
2.14 . 1-06.2-14.0-00.03 . 03 . 2.02 . 04	Penggerakan Kader Institusi Masyarakat Pedesaan (IMP)	3.625.540.000,00	3.625.539.000,00	(1.000,00)	100,00	
2.14 . 1-06.2-14.0-00.03 . 03 . 2.02 . 04 . 5 . 1	BELANJA OPERASI	3.625.540.000,00	3.625.539.000,00	(1.000,00)	100,00	
2.14 . 1-06.2-14.0-00.03 . 03 . 2.02 . 04 . 5 . 1 . 1	- Belanja Pegawai	24.596.000,00	24.596.000,00	0,00	100,00	
2.14 . 1-06.2-14.0-00.03 . 03 . 2.02 . 04 . 5 . 1 . 2	- Belanja Barang dan Jasa	3.600.944.000,00	3.600.943.000,00	(1.000,00)	100,00	
2.14 . 1-06.2-14.0-00.03 . 03 . 2.02 . 02	Penyediaan Sarana Pendukung Operasional PKB/PLKB	1.220.908.000,00	827.148.000,00	(393.760.000,00)	67,75	
2.14 . 1-06.2-14.0-00.03 . 03 . 2.02 . 02 . 5 . 1	BELANJA OPERASI	26.645.000,00	15.863.100,00	(10.781.900,00)	59,53	
2.14 . 1-06.2-14.0-00.03 . 03 . 2.02 . 02 . 5 . 1 . 2	- Belanja Barang dan Jasa	26.645.000,00	15.863.100,00	(10.781.900,00)	59,53	
2.14 . 1-06.2-14.0-00.03 . 03 . 2.02 . 02 . 5 . 2	BELANJA MODAL	1.194.263.000,00	811.284.900,00	(382.978.100,00)	67,93	
2.14 . 1-06.2-14.0-00.03 . 03 . 2.02 . 02 . 5 . 2 . 2	- Belanja Modal Peralatan dan Mesin	1.194.263.000,00	811.284.900,00	(382.978.100,00)	67,93	
2.14 . 1-06.2-14.0-00.03 . 03 . 2.03	<i>Pengendalian dan Pendistribusian Kebutuhan Alat dan Obat Kontrasepsi serta Pelaksanaan Pelayanan KB di Daerah Kabupaten/Kota</i>	2.345.872.000,00	2.118.236.592,00	(227.635.408,00)	90,30	
2.14 . 1-06.2-14.0-00.03 . 03 . 2.03 . 01	Pengendalian Pendistribusian Alat dan Obat Kontrasepsi dan Sarana Penunjang Pelayanan KB ke Fasilitas Kesehatan Termasuk Jaringan dan Jejaringnya	1.725.000,00	1.725.000,00	0,00	100,00	
2.14 . 1-06.2-14.0-00.03 . 03 . 2.03 . 01 . 5 . 1	BELANJA OPERASI	1.725.000,00	1.725.000,00	0,00	100,00	
2.14 . 1-06.2-14.0-00.03 . 03 . 2.03 . 01 . 5 . 1 . 1	- Belanja Pegawai	1.725.000,00	1.725.000,00	0,00	100,00	

KODE REKENING	URAIAN	JUMLAH (Rp)		BERTAMBAH / (BERKURANG)		DASAR HUKUM
		ANGGARAN SETELAH PERUBAHAN	REALISASI	(Rp)	(%)	
1	2	3	4	5 = 4 - 3	6	7
2.14 . 1-06.2-14.0-00.03 . 03 . 2.03 . 03	Peningkatan Kesertaan Penggunaan Metode Kontrasepsi Jangka Panjang (MKJP)	2.191.030.000,00	1.979.464.217,00	(211.565.783,00)	90,34	
2.14 . 1-06.2-14.0-00.03 . 03 . 2.03 . 03 . 5 . 1	BELANJA OPERASI	2.191.030.000,00	1.979.464.217,00	(211.565.783,00)	90,34	
2.14 . 1-06.2-14.0-00.03 . 03 . 2.03 . 03 . 5 . 1 . 1	- Belanja Pegawai	21.417.000,00	20.844.000,00	(573.000,00)	97,32	
2.14 . 1-06.2-14.0-00.03 . 03 . 2.03 . 03 . 5 . 1 . 2	- Belanja Barang dan Jasa	2.169.613.000,00	1.958.620.217,00	(210.992.783,00)	90,28	
2.14 . 1-06.2-14.0-00.03 . 03 . 2.03 . 09	Promosi dan Konseling Kesehatan Reproduksi, serta Hak-Hak Reproduksi di Fasilitas Kesehatan dan Kelompok Kegiatan	20.000.000,00	18.641.175,00	(1.358.825,00)	93,21	
2.14 . 1-06.2-14.0-00.03 . 03 . 2.03 . 09 . 5 . 1	BELANJA OPERASI	20.000.000,00	18.641.175,00	(1.358.825,00)	93,21	
2.14 . 1-06.2-14.0-00.03 . 03 . 2.03 . 09 . 5 . 1 . 2	- Belanja Barang dan Jasa	20.000.000,00	18.641.175,00	(1.358.825,00)	93,21	
2.14 . 1-06.2-14.0-00.03 . 03 . 2.03 . 01	Pengendalian Pendistribusian Alat dan Obat Kontrasepsi dan Sarana Penunjang Pelayanan KB ke Fasilitas Kesehatan Termasuk Jaringan dan Jejaringnya	133.117.000,00	118.406.200,00	(14.710.800,00)	88,95	
2.14 . 1-06.2-14.0-00.03 . 03 . 2.03 . 01 . 5 . 1	BELANJA OPERASI	133.117.000,00	118.406.200,00	(14.710.800,00)	88,95	
2.14 . 1-06.2-14.0-00.03 . 03 . 2.03 . 01 . 5 . 1 . 2	- Belanja Barang dan Jasa	133.117.000,00	118.406.200,00	(14.710.800,00)	88,95	
2.14 . 1-06.2-14.0-00.03 . 03 . 2.04	<i>Pemberdayaan dan Peningkatan Peran serta Organisasi Kemasyarakatan Tingkat Daerah Kabupaten/Kota dalam Pelaksanaan Pelayanan dan Pembinaan Kesertaan Ber-KB</i>	1.361.511.000,00	1.325.364.500,00	(36.146.500,00)	97,35	
2.14 . 1-06.2-14.0-00.03 . 03 . 2.04 . 03	Pelaksanaan dan Pengelolaan Program KKBPK di Kampung KB	1.361.511.000,00	1.325.364.500,00	(36.146.500,00)	97,35	
2.14 . 1-06.2-14.0-00.03 . 03 . 2.04 . 03 . 5 . 1	BELANJA OPERASI	1.361.511.000,00	1.325.364.500,00	(36.146.500,00)	97,35	
2.14 . 1-06.2-14.0-00.03 . 03 . 2.04 . 03 . 5 . 1 . 1	- Belanja Pegawai	13.629.000,00	13.629.000,00	0,00	100,00	
2.14 . 1-06.2-14.0-00.03 . 03 . 2.04 . 03 . 5 . 1 . 2	- Belanja Barang dan Jasa	1.347.882.000,00	1.311.735.500,00	(36.146.500,00)	97,32	
2.14 . 1-06.2-14.0-00.03 . 04	Program Pemberdayaan Dan Peningkatan Keluarga Sejahtera (KS)	1.177.596.000,00	1.065.465.307,00	(112.130.693,00)	90,48	
2.14 . 1-06.2-14.0-00.03 . 04 . 2.01	<i>Pelaksanaan Pembangunan Keluarga melalui Pembinaan Ketahanan dan Kesejahteraan Keluarga</i>	1.177.596.000,00	1.065.465.307,00	(112.130.693,00)	90,48	
2.14 . 1-06.2-14.0-00.03 . 04 . 2.01 . 07	Promosi dan Sosialisasi Kelompok Kegiatan Ketahanan dan Kesejahteraan Keluarga (BKB, BKR, BKL, PPPKS, PIK-R dan Pemberdayaan Ekonomi Keluarga/UPPKS)	1.440.000,00	1.440.000,00	0,00	100,00	
2.14 . 1-06.2-14.0-00.03 . 04 . 2.01 . 07 . 5 . 1	BELANJA OPERASI	1.440.000,00	1.440.000,00	0,00	100,00	
2.14 . 1-06.2-14.0-00.03 . 04 . 2.01 . 07 . 5 . 1 . 1	- Belanja Pegawai	1.440.000,00	1.440.000,00	0,00	100,00	

KODE REKENING	URAIAN	JUMLAH (Rp)		BERTAMBAH / (BERKURANG)		DASAR HUKUM
		ANGGARAN SETELAH PERUBAHAN	REALISASI	(Rp)	(%)	
1	2	3	4	5 = 4 - 3	6	7
2.14 . 1-06.2-14.0-00.03 . 04 . 2.01 . 04	Orientasi/Pelatihan Teknis Pelaksana/Kader Ketahanan dan Kesejahteraan Keluarga (BKB, BKR, BKL, PPPKS, PIK-R dan Pemberdayaan Ekonomi Keluarga/UPPKS)	813.788.000,00	760.857.307,00	(52.930.693,00)	93,50	
2.14 . 1-06.2-14.0-00.03 . 04 . 2.01 . 04 . 5 . 1	BELANJA OPERASI	813.788.000,00	760.857.307,00	(52.930.693,00)	93,50	
2.14 . 1-06.2-14.0-00.03 . 04 . 2.01 . 04 . 5 . 1 . 1	- Belanja Pegawai	16.630.000,00	16.630.000,00	0,00	100,00	
2.14 . 1-06.2-14.0-00.03 . 04 . 2.01 . 04 . 5 . 1 . 2	- Belanja Barang dan Jasa	797.158.000,00	744.227.307,00	(52.930.693,00)	93,36	
2.14 . 1-06.2-14.0-00.03 . 04 . 2.01 . 07	Promosi dan Sosialisasi Kelompok Kegiatan Ketahanan dan Kesejahteraan Keluarga (BKB, BKR, BKL, PPPKS, PIK-R dan Pemberdayaan Ekonomi Keluarga/UPPKS)	77.368.000,00	77.368.000,00	0,00	100,00	
2.14 . 1-06.2-14.0-00.03 . 04 . 2.01 . 07 . 5 . 1	BELANJA OPERASI	77.368.000,00	77.368.000,00	0,00	100,00	
2.14 . 1-06.2-14.0-00.03 . 04 . 2.01 . 07 . 5 . 1 . 2	- Belanja Barang dan Jasa	77.368.000,00	77.368.000,00	0,00	100,00	
2.14 . 1-06.2-14.0-00.03 . 04 . 2.01 . 02	Pengadaan Sarana Kelompok Kegiatan Ketahanan dan Kesejahteraan Keluarga (BKB, BKR, BKL, PPPKS, PIK-R dan Pemberdayaan Ekonomi Keluarga/UPPKS)	285.000.000,00	225.800.000,00	(59.200.000,00)	79,23	
2.14 . 1-06.2-14.0-00.03 . 04 . 2.01 . 02 . 5 . 1	BELANJA OPERASI	285.000.000,00	225.800.000,00	(59.200.000,00)	79,23	
2.14 . 1-06.2-14.0-00.03 . 04 . 2.01 . 02 . 5 . 1 . 2	- Belanja Barang dan Jasa	4.325.000,00	4.325.000,00	0,00	100,00	
2.14 . 1-06.2-14.0-00.03 . 04 . 2.01 . 02 . 5 . 1 . 5	- Belanja Hibah	280.675.000,00	221.475.000,00	(59.200.000,00)	78,91	
	SURPLUS / (DEFISIT)	(21.561.658.000,00)	(19.563.311.308,00)	1.998.346.692,00	90,73	
	PEMBIAYAAN NETTO	0,00	0,00	0,00	0,00	
	SISA LEBIH PEMBIAYAAN ANGGARAN (SILPA)	(21.561.658.000,00)	(19.563.311.308,00)	1.998.346.692,00	90,73	

Urusan Pemerintahan : 2

Bidang Pemerintahan : 2.07

Unit Organisasi : 2.07 . 2-17.3-32.2-07.16

Sub Unit Organisasi : 2.07 . 2-17.3-32.2-07.16 . 01

URUSAN PEMERINTAHAN WAJIB YANG TIDAK BERKAITAN DENGAN PELAYANAN DASAR

Tenaga Kerja

Dinas Tenaga Kerja dan Koperasi, Usaha Kecil Dan Menengah

Dinas Tenaga Kerja dan Koperasi, Usaha Kecil Dan Menengah

KODE REKENING	URAIAN	JUMLAH (Rp)		BERTAMBAH / (BERKURANG)		DASAR HUKUM
		ANGGARAN SETELAH PERUBAHAN	REALISASI	(Rp)	(%)	
1	2	3	4	5 = 4 - 3	6	7
2.07 . 2-17.3-32.2-07.16 . 00 . 0.00 . 00 . 4	PENDAPATAN DAERAH	168.418.000,00	126.592.000,00	(41.826.000,00)	75,17	
2.07 . 2-17.3-32.2-07.16 . 00 . 0.00 . 00 . 4 . 1		168.418.000,00	126.592.000,00	(41.826.000,00)	75,17	
2.07 . 2-17.3-32.2-07.16 . 00 . 0.00 . 00 . 4 . 1 . 2		168.418.000,00	126.592.000,00	(41.826.000,00)	75,17	
2.07 . 2-17.3-32.2-07.16 . 01 . 2.01 . 01 . 5	BELANJA DAERAH	20.463.058.000,00	17.210.822.333,00	(3.252.235.667,00)	84,11	
2.07 . 2-17.3-32.2-07.16 . 01		7.197.131.000,00	6.527.182.663,00	(669.948.337,00)	90,69	
2.07 . 2-17.3-32.2-07.16 . 01 . 2.01		95.165.000,00	93.909.546,00	(1.255.454,00)	98,68	
2.07 . 2-17.3-32.2-07.16 . 01 . 2.01 . 01	Program Penunjang Urusan Pemerintahan Daerah Kabupaten/Kota	75.000.000,00	73.748.646,00	(1.251.354,00)	98,33	
2.07 . 2-17.3-32.2-07.16 . 01 . 2.01 . 01 . 5 . 1		75.000.000,00	73.748.646,00	(1.251.354,00)	98,33	
2.07 . 2-17.3-32.2-07.16 . 01 . 2.01 . 01 . 5 . 1 . 1		2.145.000,00	2.145.000,00	0,00	100,00	
2.07 . 2-17.3-32.2-07.16 . 01 . 2.01 . 01 . 5 . 1 . 2	BELANJA OPERASI	72.855.000,00	71.603.646,00	(1.251.354,00)	98,28	
2.07 . 2-17.3-32.2-07.16 . 01 . 2.01 . 07		20.165.000,00	20.160.900,00	(4.100,00)	99,98	
2.07 . 2-17.3-32.2-07.16 . 01 . 2.01 . 07 . 5 . 1		20.165.000,00	20.160.900,00	(4.100,00)	99,98	
2.07 . 2-17.3-32.2-07.16 . 01 . 2.01 . 07 . 5 . 1 . 2	- Belanja Pegawai	20.165.000,00	20.160.900,00	(4.100,00)	99,98	
2.07 . 2-17.3-32.2-07.16 . 01 . 2.02		6.223.473.000,00	5.574.359.697,00	(649.113.303,00)	89,57	
2.07 . 2-17.3-32.2-07.16 . 01 . 2.02 . 01		6.166.473.000,00	5.518.350.744,00	(648.122.256,00)	89,49	
2.07 . 2-17.3-32.2-07.16 . 01 . 2.02 . 01 . 5 . 1	Penyusunan Dokumen Perencanaan Perangkat Daerah	6.166.473.000,00	5.518.350.744,00	(648.122.256,00)	89,49	
2.07 . 2-17.3-32.2-07.16 . 01 . 2.02 . 01 . 5 . 1 . 1		6.166.473.000,00	5.518.350.744,00	(648.122.256,00)	89,49	
2.07 . 2-17.3-32.2-07.16 . 01 . 2.02 . 03		42.000.000,00	41.034.000,00	(966.000,00)	97,70	
2.07 . 2-17.3-32.2-07.16 . 01 . 2.02 . 03 . 5 . 1	Evaluasi Kinerja Perangkat Daerah	42.000.000,00	41.034.000,00	(966.000,00)	97,70	
2.07 . 2-17.3-32.2-07.16 . 01 . 2.02 . 03 . 5 . 1 . 1		23.160.000,00	22.194.000,00	(966.000,00)	95,83	
2.07 . 2-17.3-32.2-07.16 . 01 . 2.02 . 03 . 5 . 1 . 2		18.840.000,00	18.840.000,00	0,00	100,00	
2.07 . 2-17.3-32.2-07.16 . 01 . 2.02 . 02	BELANJA OPERASI	15.000.000,00	14.974.953,00	(25.047,00)	99,83	
2.07 . 2-17.3-32.2-07.16 . 01 . 2.02 . 02 . 5 . 1		15.000.000,00	14.974.953,00	(25.047,00)	99,83	
2.07 . 2-17.3-32.2-07.16 . 01 . 2.02 . 02 . 5 . 1 . 2		15.000.000,00	14.974.953,00	(25.047,00)	99,83	
2.07 . 2-17.3-32.2-07.16 . 01 . 2.06	Administrasi Umum Perangkat Daerah	139.650.000,00	139.386.847,00	(263.153,00)	99,81	

KODE REKENING	URAIAN	JUMLAH (Rp)		BERTAMBAH / (BERKURANG)		DASAR HUKUM
		ANGGARAN SETELAH PERUBAHAN	REALISASI	(Rp)	(%)	
1	2	3	4	5 = 4 - 3	6	7
2.07 . 2-17.3-32.2-07.16 . 01 . 2.06 . 01	Penyediaan Komponen Instalasi Listrik/Penerangan Bangunan Kantor	18.200.000,00	18.165.600,00	(34.400,00)	99,81	
2.07 . 2-17.3-32.2-07.16 . 01 . 2.06 . 01 . 5 . 1	BELANJA OPERASI	18.200.000,00	18.165.600,00	(34.400,00)	99,81	
2.07 . 2-17.3-32.2-07.16 . 01 . 2.06 . 01 . 5 . 1 . 2	- Belanja Barang dan Jasa	18.200.000,00	18.165.600,00	(34.400,00)	99,81	
2.07 . 2-17.3-32.2-07.16 . 01 . 2.06 . 04	Penyediaan Bahan Logistik Kantor	33.200.000,00	33.200.000,00	0,00	100,00	
2.07 . 2-17.3-32.2-07.16 . 01 . 2.06 . 04 . 5 . 1	BELANJA OPERASI	33.200.000,00	33.200.000,00	0,00	100,00	
2.07 . 2-17.3-32.2-07.16 . 01 . 2.06 . 04 . 5 . 1 . 2	- Belanja Barang dan Jasa	33.200.000,00	33.200.000,00	0,00	100,00	
2.07 . 2-17.3-32.2-07.16 . 01 . 2.06 . 05	Penyediaan Barang Cetak dan Penggandaan	14.700.000,00	14.669.850,00	(30.150,00)	99,79	
2.07 . 2-17.3-32.2-07.16 . 01 . 2.06 . 05 . 5 . 1	BELANJA OPERASI	14.700.000,00	14.669.850,00	(30.150,00)	99,79	
2.07 . 2-17.3-32.2-07.16 . 01 . 2.06 . 05 . 5 . 1 . 2	- Belanja Barang dan Jasa	14.700.000,00	14.669.850,00	(30.150,00)	99,79	
2.07 . 2-17.3-32.2-07.16 . 01 . 2.06 . 06	Penyediaan Bahan Bacaan dan Peraturan Perundang-undangan	3.850.000,00	3.828.000,00	(22.000,00)	99,43	
2.07 . 2-17.3-32.2-07.16 . 01 . 2.06 . 06 . 5 . 1	BELANJA OPERASI	3.850.000,00	3.828.000,00	(22.000,00)	99,43	
2.07 . 2-17.3-32.2-07.16 . 01 . 2.06 . 06 . 5 . 1 . 2	- Belanja Barang dan Jasa	3.850.000,00	3.828.000,00	(22.000,00)	99,43	
2.07 . 2-17.3-32.2-07.16 . 01 . 2.06 . 07	Penyediaan Bahan/Material	14.700.000,00	14.691.500,00	(8.500,00)	99,94	
2.07 . 2-17.3-32.2-07.16 . 01 . 2.06 . 07 . 5 . 1	BELANJA OPERASI	14.700.000,00	14.691.500,00	(8.500,00)	99,94	
2.07 . 2-17.3-32.2-07.16 . 01 . 2.06 . 07 . 5 . 1 . 2	- Belanja Barang dan Jasa	14.700.000,00	14.691.500,00	(8.500,00)	99,94	
2.07 . 2-17.3-32.2-07.16 . 01 . 2.06 . 09	Penyelenggaraan Rapat Koordinasi dan Konsultasi SKPD	55.000.000,00	54.831.897,00	(168.103,00)	99,69	
2.07 . 2-17.3-32.2-07.16 . 01 . 2.06 . 09 . 5 . 1	BELANJA OPERASI	55.000.000,00	54.831.897,00	(168.103,00)	99,69	
2.07 . 2-17.3-32.2-07.16 . 01 . 2.06 . 09 . 5 . 1 . 2	- Belanja Barang dan Jasa	55.000.000,00	54.831.897,00	(168.103,00)	99,69	
2.07 . 2-17.3-32.2-07.16 . 01 . 2.07	<i>Pengadaan Barang Milik Daerah Penunjang Urusan Pemerintah Daerah</i>	163.900.000,00	162.987.000,00	(913.000,00)	99,44	
2.07 . 2-17.3-32.2-07.16 . 01 . 2.07 . 06	Pengadaan Peralatan dan Mesin Lainnya	97.290.000,00	97.107.000,00	(183.000,00)	99,81	
2.07 . 2-17.3-32.2-07.16 . 01 . 2.07 . 06 . 5 . 1	BELANJA OPERASI	223.000,00	220.000,00	(3.000,00)	98,65	
2.07 . 2-17.3-32.2-07.16 . 01 . 2.07 . 06 . 5 . 1 . 2	- Belanja Barang dan Jasa	223.000,00	220.000,00	(3.000,00)	98,65	
2.07 . 2-17.3-32.2-07.16 . 01 . 2.07 . 06 . 5 . 2	BELANJA MODAL	97.067.000,00	96.887.000,00	(180.000,00)	99,81	
2.07 . 2-17.3-32.2-07.16 . 01 . 2.07 . 06 . 5 . 2 . 2	- Belanja Modal Peralatan dan Mesin	97.067.000,00	96.887.000,00	(180.000,00)	99,81	
2.07 . 2-17.3-32.2-07.16 . 01 . 2.07 . 05	Pengadaan Mebel	8.400.000,00	8.330.000,00	(70.000,00)	99,17	
2.07 . 2-17.3-32.2-07.16 . 01 . 2.07 . 05 . 5 . 2	BELANJA MODAL	8.400.000,00	8.330.000,00	(70.000,00)	99,17	
2.07 . 2-17.3-32.2-07.16 . 01 . 2.07 . 05 . 5 . 2 . 2	- Belanja Modal Peralatan dan Mesin	8.400.000,00	8.330.000,00	(70.000,00)	99,17	
2.07 . 2-17.3-32.2-07.16 . 01 . 2.07 . 10	Pengadaan Sarana dan Prasarana Gedung Kantor atau Bangunan Lainnya	55.500.000,00	54.840.000,00	(660.000,00)	98,81	

KODE REKENING	URAIAN	JUMLAH (Rp)		BERTAMBAH / (BERKURANG)		DASAR HUKUM
		ANGGARAN SETELAH PERUBAHAN	REALISASI	(Rp)	(%)	
1	2	3	4	5 = 4 - 3	6	7
2.07 . 2-17.3-32.2-07.16 . 01 . 2.07 . 10 . 5 . 2	BELANJA MODAL	55.500.000,00	54.840.000,00	(660.000,00)	98,81	
2.07 . 2-17.3-32.2-07.16 . 01 . 2.07 . 10 . 5 . 2 . 2	- Belanja Modal Peralatan dan Mesin	45.500.000,00	44.840.000,00	(660.000,00)	98,55	
2.07 . 2-17.3-32.2-07.16 . 01 . 2.07 . 10 . 5 . 2 . 3	- Belanja Modal Gedung dan Bangunan	10.000.000,00	10.000.000,00	0,00	100,00	
2.07 . 2-17.3-32.2-07.16 . 01 . 2.07 . 06	Pengadaan Peralatan dan Mesin Lainnya	2.710.000,00	2.710.000,00	0,00	100,00	
2.07 . 2-17.3-32.2-07.16 . 01 . 2.07 . 06 . 5 . 2	BELANJA MODAL	2.710.000,00	2.710.000,00	0,00	100,00	
2.07 . 2-17.3-32.2-07.16 . 01 . 2.07 . 06 . 5 . 2 . 5	- Belanja Modal Aset Tetap Lainnya	2.710.000,00	2.710.000,00	0,00	100,00	
2.07 . 2-17.3-32.2-07.16 . 01 . 2.08	<i>Penyediaan Jasa Penunjang Urusan Pemerintahan Daerah</i>	304.328.000,00	288.736.353,00	(15.591.647,00)	94,88	
2.07 . 2-17.3-32.2-07.16 . 01 . 2.08 . 01	Penyediaan Jasa Surat Menyurat	2.485.000,00	2.269.000,00	(216.000,00)	91,31	
2.07 . 2-17.3-32.2-07.16 . 01 . 2.08 . 01 . 5 . 1	BELANJA OPERASI	2.485.000,00	2.269.000,00	(216.000,00)	91,31	
2.07 . 2-17.3-32.2-07.16 . 01 . 2.08 . 01 . 5 . 1 . 2	- Belanja Barang dan Jasa	2.485.000,00	2.269.000,00	(216.000,00)	91,31	
2.07 . 2-17.3-32.2-07.16 . 01 . 2.08 . 02	Penyediaan Jasa Komunikasi, Sumber Daya Air dan Listrik	203.000.000,00	192.290.553,00	(10.709.447,00)	94,72	
2.07 . 2-17.3-32.2-07.16 . 01 . 2.08 . 02 . 5 . 1	BELANJA OPERASI	203.000.000,00	192.290.553,00	(10.709.447,00)	94,72	
2.07 . 2-17.3-32.2-07.16 . 01 . 2.08 . 02 . 5 . 1 . 2	- Belanja Barang dan Jasa	203.000.000,00	192.290.553,00	(10.709.447,00)	94,72	
2.07 . 2-17.3-32.2-07.16 . 01 . 2.08 . 04	Penyediaan Jasa Pelayanan Umum Kantor	98.843.000,00	94.176.800,00	(4.666.200,00)	95,28	
2.07 . 2-17.3-32.2-07.16 . 01 . 2.08 . 04 . 5 . 1	BELANJA OPERASI	98.843.000,00	94.176.800,00	(4.666.200,00)	95,28	
2.07 . 2-17.3-32.2-07.16 . 01 . 2.08 . 04 . 5 . 1 . 2	- Belanja Barang dan Jasa	98.843.000,00	94.176.800,00	(4.666.200,00)	95,28	
2.07 . 2-17.3-32.2-07.16 . 01 . 2.09	<i>Pemeliharaan Barang Milik Daerah Penunjang Urusan Pemerintahan Daerah</i>	270.615.000,00	267.803.220,00	(2.811.780,00)	98,96	
2.07 . 2-17.3-32.2-07.16 . 01 . 2.09 . 02	Penyediaan Jasa Pemeliharaan, Biaya Pemeliharaan, Pajak dan Perizinan Kendaraan Dinas Operasional atau Lapangan	83.850.000,00	81.165.420,00	(2.684.580,00)	96,80	
2.07 . 2-17.3-32.2-07.16 . 01 . 2.09 . 02 . 5 . 1	BELANJA OPERASI	83.850.000,00	81.165.420,00	(2.684.580,00)	96,80	
2.07 . 2-17.3-32.2-07.16 . 01 . 2.09 . 02 . 5 . 1 . 2	- Belanja Barang dan Jasa	83.850.000,00	81.165.420,00	(2.684.580,00)	96,80	
2.07 . 2-17.3-32.2-07.16 . 01 . 2.09 . 05	Pemeliharaan Mebel	7.000.000,00	6.994.800,00	(5.200,00)	99,93	
2.07 . 2-17.3-32.2-07.16 . 01 . 2.09 . 05 . 5 . 1	BELANJA OPERASI	7.000.000,00	6.994.800,00	(5.200,00)	99,93	
2.07 . 2-17.3-32.2-07.16 . 01 . 2.09 . 05 . 5 . 1 . 2	- Belanja Barang dan Jasa	7.000.000,00	6.994.800,00	(5.200,00)	99,93	
2.07 . 2-17.3-32.2-07.16 . 01 . 2.09 . 06	Pemeliharaan Peralatan dan Mesin Lainnya	25.900.000,00	25.864.000,00	(36.000,00)	99,86	
2.07 . 2-17.3-32.2-07.16 . 01 . 2.09 . 06 . 5 . 1	BELANJA OPERASI	25.900.000,00	25.864.000,00	(36.000,00)	99,86	
2.07 . 2-17.3-32.2-07.16 . 01 . 2.09 . 06 . 5 . 1 . 2	- Belanja Barang dan Jasa	25.900.000,00	25.864.000,00	(36.000,00)	99,86	
2.07 . 2-17.3-32.2-07.16 . 01 . 2.09 . 09	Pemeliharaan/Rehabilitasi Gedung Kantor dan Bangunan Lainnya	153.865.000,00	153.779.000,00	(86.000,00)	99,94	

KODE REKENING	URAIAN	JUMLAH (Rp)		BERTAMBAH / (BERKURANG)		DASAR HUKUM
		ANGGARAN SETELAH PERUBAHAN	REALISASI	(Rp)	(%)	
1	2	3	4	5 = 4 - 3	6	7
2.07 . 2-17.3-32.2-07.16 . 01 . 2.09 . 09 . 5 . 1	BELANJA OPERASI	153.865.000,00	153.779.000,00	(86.000,00)	99,94	
2.07 . 2-17.3-32.2-07.16 . 01 . 2.09 . 09 . 5 . 1 . 2	- Belanja Barang dan Jasa	153.865.000,00	153.779.000,00	(86.000,00)	99,94	
2.07 . 2-17.3-32.2-07.16 . 03	Program Pelatihan Kerja Dan Produktivitas Tenaga Kerja	1.734.007.000,00	1.539.114.098,00	(194.892.902,00)	88,76	
2.07 . 2-17.3-32.2-07.16 . 03 . 2.01	<i>Pelaksanaan Pelatihan berdasarkan Unit Kompetensi</i>	1.684.632.000,00	1.499.647.198,00	(184.984.802,00)	89,02	
2.07 . 2-17.3-32.2-07.16 . 03 . 2.01 . 01	Proses Pelaksanaan Pendidikan dan Pelatihan Keterampilan bagi Pencari Kerja berdasarkan Klaster Kompetensi	1.582.866.000,00	1.398.732.398,00	(184.133.602,00)	88,37	
2.07 . 2-17.3-32.2-07.16 . 03 . 2.01 . 01 . 5 . 1	BELANJA OPERASI	1.582.866.000,00	1.398.732.398,00	(184.133.602,00)	88,37	
2.07 . 2-17.3-32.2-07.16 . 03 . 2.01 . 01 . 5 . 1 . 1	- Belanja Pegawai	3.894.000,00	3.894.000,00	0,00	100,00	
2.07 . 2-17.3-32.2-07.16 . 03 . 2.01 . 01 . 5 . 1 . 2	- Belanja Barang dan Jasa	1.578.972.000,00	1.394.838.398,00	(184.133.602,00)	88,34	
2.07 . 2-17.3-32.2-07.16 . 03 . 2.01 . 02	Koordinasi Lintas Lembaga dan Kerja Sama dengan Sektor Swasta untuk Penyediaan Instruktur serta Sarana dan Prasarana Lembaga Pelatihan Kerja	100.652.000,00	99.801.800,00	(850.200,00)	99,16	
2.07 . 2-17.3-32.2-07.16 . 03 . 2.01 . 02 . 5 . 1	BELANJA OPERASI	100.652.000,00	99.801.800,00	(850.200,00)	99,16	
2.07 . 2-17.3-32.2-07.16 . 03 . 2.01 . 02 . 5 . 1 . 2	- Belanja Barang dan Jasa	100.652.000,00	99.801.800,00	(850.200,00)	99,16	
2.07 . 2-17.3-32.2-07.16 . 03 . 2.01 . 01	Proses Pelaksanaan Pendidikan dan Pelatihan Keterampilan bagi Pencari Kerja berdasarkan Klaster Kompetensi	1.114.000,00	1.113.000,00	(1.000,00)	99,91	
2.07 . 2-17.3-32.2-07.16 . 03 . 2.01 . 01 . 5 . 2	BELANJA MODAL	1.114.000,00	1.113.000,00	(1.000,00)	99,91	
2.07 . 2-17.3-32.2-07.16 . 03 . 2.01 . 01 . 5 . 2 . 2	- Belanja Modal Peralatan dan Mesin	1.114.000,00	1.113.000,00	(1.000,00)	99,91	
2.07 . 2-17.3-32.2-07.16 . 03 . 2.01 . 01 . 5 . 2 . 5	- Belanja Modal Aset Tetap Lainnya	0,00	0,00	0,00	0,00	
2.07 . 2-17.3-32.2-07.16 . 03 . 2.02	<i>Pembinaan Lembaga Pelatihan Kerja Swasta</i>	49.375.000,00	39.466.900,00	(9.908.100,00)	79,93	
2.07 . 2-17.3-32.2-07.16 . 03 . 2.02 . 01	Pembinaan Lembaga Pelatihan Kerja Swasta	49.375.000,00	39.466.900,00	(9.908.100,00)	79,93	
2.07 . 2-17.3-32.2-07.16 . 03 . 2.02 . 01 . 5 . 1	BELANJA OPERASI	49.375.000,00	39.466.900,00	(9.908.100,00)	79,93	
2.07 . 2-17.3-32.2-07.16 . 03 . 2.02 . 01 . 5 . 1 . 1	- Belanja Pegawai	3.006.000,00	2.538.000,00	(468.000,00)	84,43	
2.07 . 2-17.3-32.2-07.16 . 03 . 2.02 . 01 . 5 . 1 . 2	- Belanja Barang dan Jasa	46.369.000,00	36.928.900,00	(9.440.100,00)	79,64	
2.07 . 2-17.3-32.2-07.16 . 04	Program Penempatan Tenaga Kerja	3.730.848.000,00	3.622.469.020,00	(108.378.980,00)	97,10	
2.07 . 2-17.3-32.2-07.16 . 04 . 2.01	<i>Pelayanan Antarkerja di Daerah Kabupaten/Kota</i>	3.445.920.000,00	3.340.327.626,00	(105.592.374,00)	96,94	
2.07 . 2-17.3-32.2-07.16 . 04 . 2.01 . 02	Pelayanan antar Kerja	4.858.000,00	4.858.000,00	0,00	100,00	
2.07 . 2-17.3-32.2-07.16 . 04 . 2.01 . 02 . 5 . 1	BELANJA OPERASI	4.858.000,00	4.858.000,00	0,00	100,00	
2.07 . 2-17.3-32.2-07.16 . 04 . 2.01 . 02 . 5 . 1 . 1	- Belanja Pegawai	4.858.000,00	4.858.000,00	0,00	100,00	
2.07 . 2-17.3-32.2-07.16 . 04 . 2.01 . 05	Perluasan Kesempatan Kerja	3.238.400.000,00	3.134.159.006,00	(104.240.994,00)	96,78	

KODE REKENING	URAIAN	JUMLAH (Rp)		BERTAMBAH / (BERKURANG)		DASAR HUKUM
		ANGGARAN SETELAH PERUBAHAN	REALISASI	(Rp)	(%)	
1	2	3	4	5 = 4 - 3	6	7
2.07 . 2-17.3-32.2-07.16 . 04 . 2.01 . 05 . 5 . 1	BELANJA OPERASI	3.238.400.000,00	3.134.159.006,00	(104.240.994,00)	96,78	
2.07 . 2-17.3-32.2-07.16 . 04 . 2.01 . 05 . 5 . 1 . 1	- Belanja Pegawai	27.524.000,00	24.352.000,00	(3.172.000,00)	88,48	
2.07 . 2-17.3-32.2-07.16 . 04 . 2.01 . 05 . 5 . 1 . 2	- Belanja Barang dan Jasa	3.210.876.000,00	3.109.807.006,00	(101.068.994,00)	96,85	
2.07 . 2-17.3-32.2-07.16 . 04 . 2.01 . 02	Pelayanan antar Kerja	202.662.000,00	201.310.620,00	(1.351.380,00)	99,33	
2.07 . 2-17.3-32.2-07.16 . 04 . 2.01 . 02 . 5 . 1	BELANJA OPERASI	202.662.000,00	201.310.620,00	(1.351.380,00)	99,33	
2.07 . 2-17.3-32.2-07.16 . 04 . 2.01 . 02 . 5 . 1 . 2	- Belanja Barang dan Jasa	202.662.000,00	201.310.620,00	(1.351.380,00)	99,33	
2.07 . 2-17.3-32.2-07.16 . 04 . 2.04	<i>Pelindungan PMI (Pra dan Purna Penempatan) di Daerah Kabupaten/Kota</i>	284.928.000,00	282.141.394,00	(2.786.606,00)	99,02	
2.07 . 2-17.3-32.2-07.16 . 04 . 2.04 . 03	Pemberdayaan Pekerja Migran Indonesia Purna Penempatan	125.647.000,00	125.275.000,00	(372.000,00)	99,70	
2.07 . 2-17.3-32.2-07.16 . 04 . 2.04 . 03 . 5 . 1	BELANJA OPERASI	125.647.000,00	125.275.000,00	(372.000,00)	99,70	
2.07 . 2-17.3-32.2-07.16 . 04 . 2.04 . 03 . 5 . 1 . 1	- Belanja Pegawai	4.074.000,00	4.074.000,00	0,00	100,00	
2.07 . 2-17.3-32.2-07.16 . 04 . 2.04 . 03 . 5 . 1 . 2	- Belanja Barang dan Jasa	121.573.000,00	121.201.000,00	(372.000,00)	99,69	
2.07 . 2-17.3-32.2-07.16 . 04 . 2.04 . 01	Peningkatan Pelindungan dan Kompetensi Calon Pekerja Migran Indonesia (PMI)/Pekerja Migran Indonesia (PMI)	75.330.000,00	73.603.494,00	(1.726.506,00)	97,71	
2.07 . 2-17.3-32.2-07.16 . 04 . 2.04 . 01 . 5 . 1	BELANJA OPERASI	75.330.000,00	73.603.494,00	(1.726.506,00)	97,71	
2.07 . 2-17.3-32.2-07.16 . 04 . 2.04 . 01 . 5 . 1 . 2	- Belanja Barang dan Jasa	75.330.000,00	73.603.494,00	(1.726.506,00)	97,71	
2.07 . 2-17.3-32.2-07.16 . 04 . 2.04 . 02	Penyediaan Layanan Terpadu pada Calon Pekerja Migran	83.951.000,00	83.262.900,00	(688.100,00)	99,18	
2.07 . 2-17.3-32.2-07.16 . 04 . 2.04 . 02 . 5 . 1	BELANJA OPERASI	72.686.000,00	72.062.900,00	(623.100,00)	99,14	
2.07 . 2-17.3-32.2-07.16 . 04 . 2.04 . 02 . 5 . 1 . 2	- Belanja Barang dan Jasa	72.686.000,00	72.062.900,00	(623.100,00)	99,14	
2.07 . 2-17.3-32.2-07.16 . 04 . 2.04 . 02 . 5 . 2	BELANJA MODAL	11.265.000,00	11.200.000,00	(65.000,00)	99,42	
2.07 . 2-17.3-32.2-07.16 . 04 . 2.04 . 02 . 5 . 2 . 2	- Belanja Modal Peralatan dan Mesin	11.265.000,00	11.200.000,00	(65.000,00)	99,42	
2.07 . 2-17.3-32.2-07.16 . 05	Program Hubungan Industrial	144.290.000,00	125.640.300,00	(18.649.700,00)	87,07	
2.07 . 2-17.3-32.2-07.16 . 05 . 2.02	<i>Pencegahan dan Penyelesaian Perselisihan Hubungan Industrial, Mogok Kerja dan Penutupan Perusahaan di Daerah Kabupaten/Kota</i>	144.290.000,00	125.640.300,00	(18.649.700,00)	87,07	
2.07 . 2-17.3-32.2-07.16 . 05 . 2.02 . 01	Pencegahan Perselisihan Hubungan Industrial, Mogok Kerja, dan Penutupan Perusahaan yang Berakibat/Berdampak pada Kepentingan di 1 (satu) Daerah Kabupaten/Kota	90.720.000,00	79.854.500,00	(10.865.500,00)	88,02	
2.07 . 2-17.3-32.2-07.16 . 05 . 2.02 . 01 . 5 . 1	BELANJA OPERASI	90.720.000,00	79.854.500,00	(10.865.500,00)	88,02	
2.07 . 2-17.3-32.2-07.16 . 05 . 2.02 . 01 . 5 . 1 . 1	- Belanja Pegawai	4.074.000,00	3.786.000,00	(288.000,00)	92,93	
2.07 . 2-17.3-32.2-07.16 . 05 . 2.02 . 01 . 5 . 1 . 2	- Belanja Barang dan Jasa	86.646.000,00	76.068.500,00	(10.577.500,00)	87,79	

KODE REKENING	URAIAN	JUMLAH (Rp)		BERTAMBAH / (BERKURANG)		DASAR HUKUM
		ANGGARAN SETELAH PERUBAHAN	REALISASI	(Rp)	(%)	
1	2	3	4	5 = 4 - 3	6	7
2.07 . 2-17.3-32.2-07.16 . 05 . 2.02 . 04	Pelaksanaan Operasional Lembaga Kerjasama Tripartit Daerah Kabupaten/Kota	53.570.000,00	45.785.800,00	(7.784.200,00)	85,47	
2.07 . 2-17.3-32.2-07.16 . 05 . 2.02 . 04 . 5 . 1	BELANJA OPERASI	53.570.000,00	45.785.800,00	(7.784.200,00)	85,47	
2.07 . 2-17.3-32.2-07.16 . 05 . 2.02 . 04 . 5 . 1 . 2	- Belanja Barang dan Jasa	53.570.000,00	45.785.800,00	(7.784.200,00)	85,47	
2.17 . 2-17.3-32.2-07.16 . 03	Program Pengawasan Dan Pemeriksaan Koperasi	150.414.000,00	140.698.342,00	(9.715.658,00)	93,54	
2.17 . 2-17.3-32.2-07.16 . 03 . 2.01	<i>Pemeriksaan dan Pengawasan Koperasi, Koperasi Simpan Pinjam/Unit Simpan Pinjam Koperasi yang Wilayah Keanggotaannya dalam Daerah Kabupaten/ Kota</i>	150.414.000,00	140.698.342,00	(9.715.658,00)	93,54	
2.17 . 2-17.3-32.2-07.16 . 03 . 2.01 . 02	Pemeriksaan Kepatuhan Koperasi terhadap Peraturan Perundang-Undangan Kewenangan Kabupaten/Kota	2.910.000,00	2.910.000,00	0,00	100,00	
2.17 . 2-17.3-32.2-07.16 . 03 . 2.01 . 02 . 5 . 1	BELANJA OPERASI	2.910.000,00	2.910.000,00	0,00	100,00	
2.17 . 2-17.3-32.2-07.16 . 03 . 2.01 . 02 . 5 . 1 . 1	- Belanja Pegawai	2.910.000,00	2.910.000,00	0,00	100,00	
2.17 . 2-17.3-32.2-07.16 . 03 . 2.01 . 01	Pengawasan Kekuatan, Kesehatan, Kemandirian, Ketangguhan, serta Akuntabilitas Koperasi Kewenangan Kabupaten/Kota	49.408.000,00	46.053.542,00	(3.354.458,00)	93,21	
2.17 . 2-17.3-32.2-07.16 . 03 . 2.01 . 01 . 5 . 1	BELANJA OPERASI	49.408.000,00	46.053.542,00	(3.354.458,00)	93,21	
2.17 . 2-17.3-32.2-07.16 . 03 . 2.01 . 01 . 5 . 1 . 1	- Belanja Pegawai	2.415.000,00	2.415.000,00	0,00	100,00	
2.17 . 2-17.3-32.2-07.16 . 03 . 2.01 . 01 . 5 . 1 . 2	- Belanja Barang dan Jasa	46.993.000,00	43.638.542,00	(3.354.458,00)	92,86	
2.17 . 2-17.3-32.2-07.16 . 03 . 2.01 . 02	Pemeriksaan Kepatuhan Koperasi terhadap Peraturan Perundang-Undangan Kewenangan Kabupaten/Kota	98.096.000,00	91.734.800,00	(6.361.200,00)	93,52	
2.17 . 2-17.3-32.2-07.16 . 03 . 2.01 . 02 . 5 . 1	BELANJA OPERASI	98.096.000,00	91.734.800,00	(6.361.200,00)	93,52	
2.17 . 2-17.3-32.2-07.16 . 03 . 2.01 . 02 . 5 . 1 . 2	- Belanja Barang dan Jasa	98.096.000,00	91.734.800,00	(6.361.200,00)	93,52	
2.17 . 2-17.3-32.2-07.16 . 04	Program Penilaian Kesehatan KSP/USP Koperasi	24.052.000,00	23.479.000,00	(573.000,00)	97,62	
2.17 . 2-17.3-32.2-07.16 . 04 . 2.01	<i>Penilaian Kesehatan Koperasi Simpan Pinjam/Unit Simpan Pinjam Koperasi yang Wilayah Keanggotaannya dalam 1 (satu) Daerah Kabupaten/Kota</i>	24.052.000,00	23.479.000,00	(573.000,00)	97,62	
2.17 . 2-17.3-32.2-07.16 . 04 . 2.01 . 02	Penghargaan Kesehatan KSP/USP Koperasi Kewenangan Kabupaten/Kota	0,00	0,00	0,00	0,00	
2.17 . 2-17.3-32.2-07.16 . 04 . 2.01 . 02 . 5 . 1	BELANJA OPERASI	0,00	0,00	0,00	0,00	
2.17 . 2-17.3-32.2-07.16 . 04 . 2.01 . 02 . 5 . 1 . 1	- Belanja Pegawai	0,00	0,00	0,00	0,00	
2.17 . 2-17.3-32.2-07.16 . 04 . 2.01 . 01	Pelaksanaan Penilaian Kesehatan KSP/USP Koperasi Kewenangan Kabupaten/Kota	24.052.000,00	23.479.000,00	(573.000,00)	97,62	
2.17 . 2-17.3-32.2-07.16 . 04 . 2.01 . 01 . 5 . 1	BELANJA OPERASI	24.052.000,00	23.479.000,00	(573.000,00)	97,62	
2.17 . 2-17.3-32.2-07.16 . 04 . 2.01 . 01 . 5 . 1 . 1	- Belanja Pegawai	2.415.000,00	2.415.000,00	0,00	100,00	

KODE REKENING	URAIAN	JUMLAH (Rp)		BERTAMBAH / (BERKURANG)		DASAR HUKUM
		ANGGARAN SETELAH PERUBAHAN	REALISASI	(Rp)	(%)	
1	2	3	4	5 = 4 - 3	6	7
2.17 . 2-17.3-32.2-07.16 . 04 . 2.01 . 01 . 5 . 1 . 2	- Belanja Barang dan Jasa	21.637.000,00	21.064.000,00	(573.000,00)	97,35	
2.17 . 2-17.3-32.2-07.16 . 04 . 2.01 . 02	Penghargaan Kesehatan KSP/USP Koperasi Kewenangan Kabupaten/Kota	0,00	0,00	0,00	0,00	
2.17 . 2-17.3-32.2-07.16 . 04 . 2.01 . 02 . 5 . 1	BELANJA OPERASI	0,00	0,00	0,00	0,00	
2.17 . 2-17.3-32.2-07.16 . 04 . 2.01 . 02 . 5 . 1 . 2	- Belanja Barang dan Jasa	0,00	0,00	0,00	0,00	
2.17 . 2-17.3-32.2-07.16 . 05	Program Pendidikan Dan Latihan Perkoperasian	241.326.000,00	237.987.866,00	(3.338.134,00)	98,62	
2.17 . 2-17.3-32.2-07.16 . 05 . 2.01	<i>Pendidikan dan Latihan Perkoperasian bagi Koperasi yang Wilayah Keanggotaan dalam Daerah Kabupaten/Kota</i>	241.326.000,00	237.987.866,00	(3.338.134,00)	98,62	
2.17 . 2-17.3-32.2-07.16 . 05 . 2.01 . 01	Peningkatan Pemahaman dan Pengetahuan Perkoperasian serta Kapasitas dan Kompetensi SDM Koperasi	241.326.000,00	237.987.866,00	(3.338.134,00)	98,62	
2.17 . 2-17.3-32.2-07.16 . 05 . 2.01 . 01 . 5 . 1	BELANJA OPERASI	241.326.000,00	237.987.866,00	(3.338.134,00)	98,62	
2.17 . 2-17.3-32.2-07.16 . 05 . 2.01 . 01 . 5 . 1 . 1	- Belanja Pegawai	3.492.000,00	3.492.000,00	0,00	100,00	
2.17 . 2-17.3-32.2-07.16 . 05 . 2.01 . 01 . 5 . 1 . 2	- Belanja Barang dan Jasa	237.834.000,00	234.495.866,00	(3.338.134,00)	98,60	
2.17 . 2-17.3-32.2-07.16 . 06	Program Pemberdayaan Dan Perlindungan Koperasi	301.555.000,00	289.446.400,00	(12.108.600,00)	95,98	
2.17 . 2-17.3-32.2-07.16 . 06 . 2.01	<i>Pemberdayaan dan Perlindungan Koperasi yang Keanggotaannya dalam Daerah Kabupaten/Kota</i>	301.555.000,00	289.446.400,00	(12.108.600,00)	95,98	
2.17 . 2-17.3-32.2-07.16 . 06 . 2.01 . 01	Pemberdayaan Peningkatan Produktivitas, Nilai Tambah, Akses Pasar, Akses Pembiayaan, Penguatan Kelembagaan, Penataan Manajemen, Standarisasi, dan Restrukturisasi Usaha Koperasi Kewenangan Kabupaten/Kota	301.555.000,00	289.446.400,00	(12.108.600,00)	95,98	
2.17 . 2-17.3-32.2-07.16 . 06 . 2.01 . 01 . 5 . 1	BELANJA OPERASI	301.555.000,00	289.446.400,00	(12.108.600,00)	95,98	
2.17 . 2-17.3-32.2-07.16 . 06 . 2.01 . 01 . 5 . 1 . 1	- Belanja Pegawai	7.829.000,00	6.967.000,00	(862.000,00)	88,99	
2.17 . 2-17.3-32.2-07.16 . 06 . 2.01 . 01 . 5 . 1 . 2	- Belanja Barang dan Jasa	91.726.000,00	80.929.400,00	(10.796.600,00)	88,23	
2.17 . 2-17.3-32.2-07.16 . 06 . 2.01 . 01 . 5 . 1 . 5	- Belanja Hibah	202.000.000,00	201.550.000,00	(450.000,00)	99,78	
2.17 . 2-17.3-32.2-07.16 . 07	Program Pemberdayaan Usaha Menengah, Usaha Kecil, Dan Usaha Mikro (UMKM)	635.567.000,00	522.734.552,00	(112.832.448,00)	82,25	
2.17 . 2-17.3-32.2-07.16 . 07 . 2.01	<i>Pemberdayaan Usaha Mikro yang Dilakukan melalui Pendataan, Kemitraan, Kemudahan Perizinan, Penguatan Kelembagaan dan Koordinasi dengan Para Pemangku Kepentingan</i>	635.567.000,00	522.734.552,00	(112.832.448,00)	82,25	
2.17 . 2-17.3-32.2-07.16 . 07 . 2.01 . 02	Pemberdayaan melalui Kemitraan Usaha Mikro	2.898.000,00	2.538.000,00	(360.000,00)	87,58	
2.17 . 2-17.3-32.2-07.16 . 07 . 2.01 . 02 . 5 . 1	BELANJA OPERASI	2.898.000,00	2.538.000,00	(360.000,00)	87,58	

KODE REKENING	URAIAN	JUMLAH (Rp)		BERTAMBAH / (BERKURANG)		DASAR HUKUM
		ANGGARAN SETELAH PERUBAHAN	REALISASI	(Rp)	(%)	
1	2	3	4	5 = 4 - 3	6	7
2.17 . 2-17.3-32.2-07.16 . 07 . 2.01 . 02 . 5 . 1 . 1	- Belanja Pegawai	2.898.000,00	2.538.000,00	(360.000,00)	87,58	
2.17 . 2-17.3-32.2-07.16 . 07 . 2.01 . 03	Fasilitasi Kemudahan Perizinan Usaha Mikro	6.462.000,00	6.102.000,00	(360.000,00)	94,43	
2.17 . 2-17.3-32.2-07.16 . 07 . 2.01 . 03 . 5 . 1	BELANJA OPERASI	6.462.000,00	6.102.000,00	(360.000,00)	94,43	
2.17 . 2-17.3-32.2-07.16 . 07 . 2.01 . 03 . 5 . 1 . 1	- Belanja Pegawai	6.462.000,00	6.102.000,00	(360.000,00)	94,43	
2.17 . 2-17.3-32.2-07.16 . 07 . 2.01 . 04	Pemberdayaan Kelembagaan Potensi dan Pengembangan Usaha Mikro	389.382.000,00	313.333.752,00	(76.048.248,00)	80,47	
2.17 . 2-17.3-32.2-07.16 . 07 . 2.01 . 04 . 5 . 1	BELANJA OPERASI	389.382.000,00	313.333.752,00	(76.048.248,00)	80,47	
2.17 . 2-17.3-32.2-07.16 . 07 . 2.01 . 04 . 5 . 1 . 1	- Belanja Pegawai	13.500.000,00	13.500.000,00	0,00	100,00	
2.17 . 2-17.3-32.2-07.16 . 07 . 2.01 . 04 . 5 . 1 . 2	- Belanja Barang dan Jasa	375.882.000,00	299.833.752,00	(76.048.248,00)	79,77	
2.17 . 2-17.3-32.2-07.16 . 07 . 2.01 . 03	Fasilitasi Kemudahan Perizinan Usaha Mikro	125.298.000,00	105.944.800,00	(19.353.200,00)	84,55	
2.17 . 2-17.3-32.2-07.16 . 07 . 2.01 . 03 . 5 . 1	BELANJA OPERASI	125.298.000,00	105.944.800,00	(19.353.200,00)	84,55	
2.17 . 2-17.3-32.2-07.16 . 07 . 2.01 . 03 . 5 . 1 . 2	- Belanja Barang dan Jasa	125.298.000,00	105.944.800,00	(19.353.200,00)	84,55	
2.17 . 2-17.3-32.2-07.16 . 07 . 2.01 . 05	Koordinasi dan Sinkronisasi dengan Para Pemangku Kepentingan dalam Pemberdayaan Usaha Mikro	29.362.000,00	21.437.000,00	(7.925.000,00)	73,01	
2.17 . 2-17.3-32.2-07.16 . 07 . 2.01 . 05 . 5 . 1	BELANJA OPERASI	29.362.000,00	21.437.000,00	(7.925.000,00)	73,01	
2.17 . 2-17.3-32.2-07.16 . 07 . 2.01 . 05 . 5 . 1 . 2	- Belanja Barang dan Jasa	29.362.000,00	21.437.000,00	(7.925.000,00)	73,01	
2.17 . 2-17.3-32.2-07.16 . 07 . 2.01 . 02	Pemberdayaan melalui Kemitraan Usaha Mikro	64.332.000,00	56.288.000,00	(8.044.000,00)	87,50	
2.17 . 2-17.3-32.2-07.16 . 07 . 2.01 . 02 . 5 . 1	BELANJA OPERASI	64.332.000,00	56.288.000,00	(8.044.000,00)	87,50	
2.17 . 2-17.3-32.2-07.16 . 07 . 2.01 . 02 . 5 . 1 . 2	- Belanja Barang dan Jasa	64.332.000,00	56.288.000,00	(8.044.000,00)	87,50	
2.17 . 2-17.3-32.2-07.16 . 07 . 2.01 . 01	Pendataan Potensi dan Pengembangan Usaha Mikro	16.911.000,00	16.169.000,00	(742.000,00)	95,61	
2.17 . 2-17.3-32.2-07.16 . 07 . 2.01 . 01 . 5 . 1	BELANJA OPERASI	16.911.000,00	16.169.000,00	(742.000,00)	95,61	
2.17 . 2-17.3-32.2-07.16 . 07 . 2.01 . 01 . 5 . 1 . 2	- Belanja Barang dan Jasa	16.911.000,00	16.169.000,00	(742.000,00)	95,61	
2.17 . 2-17.3-32.2-07.16 . 07 . 2.01 . 04	Pemberdayaan Kelembagaan Potensi dan Pengembangan Usaha Mikro	922.000,00	922.000,00	0,00	100,00	
2.17 . 2-17.3-32.2-07.16 . 07 . 2.01 . 04 . 5 . 2	BELANJA MODAL	922.000,00	922.000,00	0,00	100,00	
2.17 . 2-17.3-32.2-07.16 . 07 . 2.01 . 04 . 5 . 2 . 2	- Belanja Modal Peralatan dan Mesin	922.000,00	922.000,00	0,00	100,00	
2.17 . 2-17.3-32.2-07.16 . 08	Program Pengembangan UMKM	6.136.236.000,00	4.177.074.092,00	(1.959.161.908,00)	68,07	
2.17 . 2-17.3-32.2-07.16 . 08 . 2.01	<i>Pengembangan Usaha Mikro dengan Orientasi Peningkatan Skala Usaha menjadi Usaha Kecil</i>	6.136.236.000,00	4.177.074.092,00	(1.959.161.908,00)	68,07	

KODE REKENING	URAIAN	JUMLAH (Rp)		BERTAMBAH / (BERKURANG)		DASAR HUKUM
		ANGGARAN SETELAH PERUBAHAN	REALISASI	(Rp)	(%)	
1	2	3	4	5 = 4 - 3	6	7
2.17 . 2-17.3-32.2-07.16 . 08 . 2.01 . 01	Fasilitasi Usaha Mikro Menjadi Usaha Kecil dalam Pengembangan Produksi dan Pengolahan, Pemasaran, SDM, serta Desain dan Teknologi	6.136.236.000,00	4.177.074.092,00	(1.959.161.908,00)	68,07	
2.17 . 2-17.3-32.2-07.16 . 08 . 2.01 . 01 . 5 . 1	BELANJA OPERASI	6.136.236.000,00	4.177.074.092,00	(1.959.161.908,00)	68,07	
2.17 . 2-17.3-32.2-07.16 . 08 . 2.01 . 01 . 5 . 1 . 1	- Belanja Pegawai	30.821.000,00	27.480.000,00	(3.341.000,00)	89,16	
2.17 . 2-17.3-32.2-07.16 . 08 . 2.01 . 01 . 5 . 1 . 2	- Belanja Barang dan Jasa	960.128.000,00	899.024.693,00	(61.103.307,00)	93,64	
2.17 . 2-17.3-32.2-07.16 . 08 . 2.01 . 01 . 5 . 1 . 6	- Belanja Bantuan Sosial	5.145.287.000,00	3.250.569.399,00	(1.894.717.601,00)	63,18	
2.17 . 2-17.3-32.2-07.16 . 08 . 2.01 . 01 . 5 . 2	BELANJA MODAL	0,00	0,00	0,00	0,00	
2.17 . 2-17.3-32.2-07.16 . 08 . 2.01 . 01 . 5 . 2 . 2	- Belanja Modal Peralatan dan Mesin	0,00	0,00	0,00	0,00	
2.17 . 2-17.3-32.2-07.16 . 08 . 2.01 . 01 . 5 . 2 . 5	- Belanja Modal Aset Tetap Lainnya	0,00	0,00	0,00	0,00	
3.32 . 2-17.3-32.2-07.16 . 03	Program Pembangunan Kawasan Transmigrasi	167.632.000,00	4.996.000,00	(162.636.000,00)	2,98	
3.32 . 2-17.3-32.2-07.16 . 03 . 2.01	<i>Penataan Persebaran Penduduk yang Berasal dari 1 (satu) Daerah Kabupaten/Kota</i>	167.632.000,00	4.996.000,00	(162.636.000,00)	2,98	
3.32 . 2-17.3-32.2-07.16 . 03 . 2.01 . 04	Pemindahan dan Penempatan Transmigran yang berasal dari 1 (satu) Daerah Kabupaten/Kota	167.632.000,00	4.996.000,00	(162.636.000,00)	2,98	
3.32 . 2-17.3-32.2-07.16 . 03 . 2.01 . 04 . 5 . 1	BELANJA OPERASI	167.632.000,00	4.996.000,00	(162.636.000,00)	2,98	
3.32 . 2-17.3-32.2-07.16 . 03 . 2.01 . 04 . 5 . 1 . 1	- Belanja Pegawai	3.492.000,00	0,00	(3.492.000,00)	0,00	
3.32 . 2-17.3-32.2-07.16 . 03 . 2.01 . 04 . 5 . 1 . 2	- Belanja Barang dan Jasa	164.140.000,00	4.996.000,00	(159.144.000,00)	3,04	
	SURPLUS / (DEFISIT)	(20.294.640.000,00)	(17.084.230.333,00)	3.210.409.667,00	84,18	
	PEMBIAYAAN NETTO	0,00	0,00	0,00	0,00	
	SISA LEBIH PEMBIAYAAN ANGGARAN (SILPA)	(20.294.640.000,00)	(17.084.230.333,00)	3.210.409.667,00	84,18	

Urusan Pemerintahan : 2

Bidang Pemerintahan : 2.12

Unit Organisasi : 2.12 . 2-12.0-00.0-00.01

Sub Unit Organisasi : 2.12 . 2-12.0-00.0-00.01 . 01

URUSAN PEMERINTAHAN WAJIB YANG TIDAK BERKAITAN DENGAN PELAYANAN DASAR

Administrasi Kependudukan dan Capil

Dinas Kependudukan dan Pencatatan Sipil

Dinas Kependudukan dan Pencatatan Sipil

KODE REKENING	URAIAN	JUMLAH (Rp)		BERTAMBAH / (BERKURANG)		DASAR HUKUM
		ANGGARAN SETELAH PERUBAHAN	REALISASI	(Rp)	(%)	
1	2	3	4	5 = 4 - 3	6	7
2.12 . 2-12.0-00.0-00.01 . 00 . 0.00 . 00 . 4	PENDAPATAN DAERAH PENDAPATAN ASLI DAERAH (PAD) - Lain-lain PAD yang Sah	500.000.000,00	375.240.000,00	(124.760.000,00)	75,05	
2.12 . 2-12.0-00.0-00.01 . 00 . 0.00 . 00 . 4 . 1		500.000.000,00	375.240.000,00	(124.760.000,00)	75,05	
2.12 . 2-12.0-00.0-00.01 . 00 . 0.00 . 00 . 4 . 1 . 4		500.000.000,00	375.240.000,00	(124.760.000,00)	75,05	
2.12 . 2-12.0-00.0-00.01 . 01 . 2.01 . 01 . 5	BELANJA DAERAH Program Penunjang Urusan Pemerintahan Daerah Kabupaten/Kota	10.052.739.000,00	8.878.197.256,00	(1.174.541.744,00)	88,32	
2.12 . 2-12.0-00.0-00.01 . 01		5.171.741.000,00	4.416.166.025,00	(755.574.975,00)	85,39	
2.12 . 2-12.0-00.0-00.01 . 01 . 2.01	Perencanaan, Penganggaran, dan Evaluasi Kinerja Perangkat Daerah	34.004.000,00	33.830.150,00	(173.850,00)	99,49	
2.12 . 2-12.0-00.0-00.01 . 01 . 2.01 . 01	Penyusunan Dokumen Perencanaan Perangkat Daerah	20.004.000,00	19.837.375,00	(166.625,00)	99,17	
2.12 . 2-12.0-00.0-00.01 . 01 . 2.01 . 01 . 5 . 1	BELANJA OPERASI	20.004.000,00	19.837.375,00	(166.625,00)	99,17	
2.12 . 2-12.0-00.0-00.01 . 01 . 2.01 . 01 . 5 . 1 . 2	- Belanja Barang dan Jasa	20.004.000,00	19.837.375,00	(166.625,00)	99,17	
2.12 . 2-12.0-00.0-00.01 . 01 . 2.01 . 07	Evaluasi Kinerja Perangkat Daerah	14.000.000,00	13.992.775,00	(7.225,00)	99,95	
2.12 . 2-12.0-00.0-00.01 . 01 . 2.01 . 07 . 5 . 1	BELANJA OPERASI	14.000.000,00	13.992.775,00	(7.225,00)	99,95	
2.12 . 2-12.0-00.0-00.01 . 01 . 2.01 . 07 . 5 . 1 . 2	- Belanja Barang dan Jasa	14.000.000,00	13.992.775,00	(7.225,00)	99,95	
2.12 . 2-12.0-00.0-00.01 . 01 . 2.02	Administrasi Keuangan Perangkat Daerah	4.010.768.000,00	3.316.320.913,00	(694.447.087,00)	82,69	
2.12 . 2-12.0-00.0-00.01 . 01 . 2.02 . 01	Penyediaan Gaji dan Tunjangan ASN	3.971.168.000,00	3.276.739.238,00	(694.428.762,00)	82,51	
2.12 . 2-12.0-00.0-00.01 . 01 . 2.02 . 01 . 5 . 1	BELANJA OPERASI	3.971.168.000,00	3.276.739.238,00	(694.428.762,00)	82,51	
2.12 . 2-12.0-00.0-00.01 . 01 . 2.02 . 01 . 5 . 1 . 1	- Belanja Pegawai	3.971.168.000,00	3.276.739.238,00	(694.428.762,00)	82,51	
2.12 . 2-12.0-00.0-00.01 . 01 . 2.02 . 03	Pelaksanaan Penatausahaan dan Pengujian/Verifikasi Keuangan SKPD	39.600.000,00	39.581.675,00	(18.325,00)	99,95	
2.12 . 2-12.0-00.0-00.01 . 01 . 2.02 . 03 . 5 . 1	BELANJA OPERASI	39.600.000,00	39.581.675,00	(18.325,00)	99,95	
2.12 . 2-12.0-00.0-00.01 . 01 . 2.02 . 03 . 5 . 1 . 1	- Belanja Pegawai	28.490.000,00	28.490.000,00	0,00	100,00	
2.12 . 2-12.0-00.0-00.01 . 01 . 2.02 . 03 . 5 . 1 . 2	- Belanja Barang dan Jasa	11.110.000,00	11.091.675,00	(18.325,00)	99,84	
2.12 . 2-12.0-00.0-00.01 . 01 . 2.02 . 02	Penyediaan Administrasi Pelaksanaan Tugas ASN	0,00	0,00	0,00	0,00	
2.12 . 2-12.0-00.0-00.01 . 01 . 2.02 . 02 . 5 . 1	BELANJA OPERASI	0,00	0,00	0,00	0,00	
2.12 . 2-12.0-00.0-00.01 . 01 . 2.02 . 02 . 5 . 1 . 2	- Belanja Barang dan Jasa	0,00	0,00	0,00	0,00	
2.12 . 2-12.0-00.0-00.01 . 01 . 2.06	Administrasi Umum Perangkat Daerah	116.339.000,00	112.773.450,00	(3.565.550,00)	96,94	

KODE REKENING	URAIAN	JUMLAH (Rp)		BERTAMBAH / (BERKURANG)		DASAR HUKUM
		ANGGARAN SETELAH PERUBAHAN	REALISASI	(Rp)	(%)	
1	2	3	4	5 = 4 - 3	6	7
2.12 . 2-12.0-00.0-00.01 . 01 . 2.06 . 07	Penyediaan Bahan/Material	35.000.000,00	34.704.100,00	(295.900,00)	99,15	
2.12 . 2-12.0-00.0-00.01 . 01 . 2.06 . 07 . 5 . 1	BELANJA OPERASI	35.000.000,00	34.704.100,00	(295.900,00)	99,15	
2.12 . 2-12.0-00.0-00.01 . 01 . 2.06 . 07 . 5 . 1 . 1	- Belanja Pegawai	303.000,00	303.000,00	0,00	100,00	
2.12 . 2-12.0-00.0-00.01 . 01 . 2.06 . 07 . 5 . 1 . 2	- Belanja Barang dan Jasa	34.697.000,00	34.401.100,00	(295.900,00)	99,15	
2.12 . 2-12.0-00.0-00.01 . 01 . 2.06 . 09	Penyelenggaraan Rapat Koordinasi dan Konsultasi SKPD	28.875.000,00	25.768.500,00	(3.106.500,00)	89,24	
2.12 . 2-12.0-00.0-00.01 . 01 . 2.06 . 09 . 5 . 1	BELANJA OPERASI	28.875.000,00	25.768.500,00	(3.106.500,00)	89,24	
2.12 . 2-12.0-00.0-00.01 . 01 . 2.06 . 09 . 5 . 1 . 2	- Belanja Barang dan Jasa	28.875.000,00	25.768.500,00	(3.106.500,00)	89,24	
2.12 . 2-12.0-00.0-00.01 . 01 . 2.06 . 01	Penyediaan Komponen Instalasi Listrik/Penerangan Bangunan Kantor	3.812.000,00	3.809.200,00	(2.800,00)	99,93	
2.12 . 2-12.0-00.0-00.01 . 01 . 2.06 . 01 . 5 . 1	BELANJA OPERASI	3.812.000,00	3.809.200,00	(2.800,00)	99,93	
2.12 . 2-12.0-00.0-00.01 . 01 . 2.06 . 01 . 5 . 1 . 2	- Belanja Barang dan Jasa	3.812.000,00	3.809.200,00	(2.800,00)	99,93	
2.12 . 2-12.0-00.0-00.01 . 01 . 2.06 . 04	Penyediaan Bahan Logistik Kantor	19.061.000,00	18.900.750,00	(160.250,00)	99,16	
2.12 . 2-12.0-00.0-00.01 . 01 . 2.06 . 04 . 5 . 1	BELANJA OPERASI	19.061.000,00	18.900.750,00	(160.250,00)	99,16	
2.12 . 2-12.0-00.0-00.01 . 01 . 2.06 . 04 . 5 . 1 . 2	- Belanja Barang dan Jasa	19.061.000,00	18.900.750,00	(160.250,00)	99,16	
2.12 . 2-12.0-00.0-00.01 . 01 . 2.06 . 05	Penyediaan Barang Cetak dan Penggandaan	27.947.000,00	27.946.900,00	(100,00)	100,00	
2.12 . 2-12.0-00.0-00.01 . 01 . 2.06 . 05 . 5 . 1	BELANJA OPERASI	27.947.000,00	27.946.900,00	(100,00)	100,00	
2.12 . 2-12.0-00.0-00.01 . 01 . 2.06 . 05 . 5 . 1 . 2	- Belanja Barang dan Jasa	27.947.000,00	27.946.900,00	(100,00)	100,00	
2.12 . 2-12.0-00.0-00.01 . 01 . 2.06 . 06	Penyediaan Bahan Bacaan dan Peraturan Perundang-undangan	1.644.000,00	1.644.000,00	0,00	100,00	
2.12 . 2-12.0-00.0-00.01 . 01 . 2.06 . 06 . 5 . 1	BELANJA OPERASI	1.644.000,00	1.644.000,00	0,00	100,00	
2.12 . 2-12.0-00.0-00.01 . 01 . 2.06 . 06 . 5 . 1 . 2	- Belanja Barang dan Jasa	1.644.000,00	1.644.000,00	0,00	100,00	
2.12 . 2-12.0-00.0-00.01 . 01 . 2.07	<i>Pengadaan Barang Milik Daerah Penunjang Urusan Pemerintah Daerah</i>	615.000.000,00	560.802.900,00	(54.197.100,00)	91,19	
2.12 . 2-12.0-00.0-00.01 . 01 . 2.07 . 02	Pengadaan Kendaraan Dinas Operasional atau Lapangan	8.831.000,00	7.738.600,00	(1.092.400,00)	87,63	
2.12 . 2-12.0-00.0-00.01 . 01 . 2.07 . 02 . 5 . 1	BELANJA OPERASI	8.831.000,00	7.738.600,00	(1.092.400,00)	87,63	
2.12 . 2-12.0-00.0-00.01 . 01 . 2.07 . 02 . 5 . 1 . 1	- Belanja Pegawai	1.154.000,00	675.000,00	(479.000,00)	58,49	
2.12 . 2-12.0-00.0-00.01 . 01 . 2.07 . 02 . 5 . 1 . 2	- Belanja Barang dan Jasa	7.677.000,00	7.063.600,00	(613.400,00)	92,01	
2.12 . 2-12.0-00.0-00.01 . 01 . 2.07 . 11	Pengadaan Sarana dan Prasarana Pendukung Gedung Kantor atau Bangunan Lainnya	15.000.000,00	14.896.800,00	(103.200,00)	99,31	
2.12 . 2-12.0-00.0-00.01 . 01 . 2.07 . 11 . 5 . 1	BELANJA OPERASI	0,00	0,00	0,00	0,00	
2.12 . 2-12.0-00.0-00.01 . 01 . 2.07 . 11 . 5 . 1 . 2	- Belanja Barang dan Jasa	0,00	0,00	0,00	0,00	
2.12 . 2-12.0-00.0-00.01 . 01 . 2.07 . 11 . 5 . 2	BELANJA MODAL	15.000.000,00	14.896.800,00	(103.200,00)	99,31	

KODE REKENING	URAIAN	JUMLAH (Rp)		BERTAMBAH / (BERKURANG)		DASAR HUKUM
		ANGGARAN SETELAH PERUBAHAN	REALISASI	(Rp)	(%)	
1	2	3	4	5 = 4 - 3	6	7
2.12 . 2-12.0-00.0-00.01 . 01 . 2.07 . 11 . 5 . 2 . 2	- Belanja Modal Peralatan dan Mesin	15.000.000,00	14.896.800,00	(103.200,00)	99,31	
2.12 . 2-12.0-00.0-00.01 . 01 . 2.07 . 02	Pengadaan Kendaraan Dinas Operasional atau Lapangan	591.169.000,00	538.167.500,00	(53.001.500,00)	91,03	
2.12 . 2-12.0-00.0-00.01 . 01 . 2.07 . 02 . 5 . 2	BELANJA MODAL	591.169.000,00	538.167.500,00	(53.001.500,00)	91,03	
2.12 . 2-12.0-00.0-00.01 . 01 . 2.07 . 02 . 5 . 2 . 2	- Belanja Modal Peralatan dan Mesin	591.169.000,00	538.167.500,00	(53.001.500,00)	91,03	
2.12 . 2-12.0-00.0-00.01 . 01 . 2.08	<i>Penyediaan Jasa Penunjang Urusan Pemerintahan Daerah</i>	235.214.000,00	233.531.165,00	(1.682.835,00)	99,28	
2.12 . 2-12.0-00.0-00.01 . 01 . 2.08 . 01	Penyediaan Jasa Surat Menyurat	1.143.000,00	1.140.000,00	(3.000,00)	99,74	
2.12 . 2-12.0-00.0-00.01 . 01 . 2.08 . 01 . 5 . 1	BELANJA OPERASI	1.143.000,00	1.140.000,00	(3.000,00)	99,74	
2.12 . 2-12.0-00.0-00.01 . 01 . 2.08 . 01 . 5 . 1 . 2	- Belanja Barang dan Jasa	1.143.000,00	1.140.000,00	(3.000,00)	99,74	
2.12 . 2-12.0-00.0-00.01 . 01 . 2.08 . 02	Penyediaan Jasa Komunikasi, Sumber Daya Air dan Listrik	164.071.000,00	162.538.065,00	(1.532.935,00)	99,07	
2.12 . 2-12.0-00.0-00.01 . 01 . 2.08 . 02 . 5 . 1	BELANJA OPERASI	164.071.000,00	162.538.065,00	(1.532.935,00)	99,07	
2.12 . 2-12.0-00.0-00.01 . 01 . 2.08 . 02 . 5 . 1 . 2	- Belanja Barang dan Jasa	164.071.000,00	162.538.065,00	(1.532.935,00)	99,07	
2.12 . 2-12.0-00.0-00.01 . 01 . 2.08 . 04	Penyediaan Jasa Pelayanan Umum Kantor	70.000.000,00	69.853.100,00	(146.900,00)	99,79	
2.12 . 2-12.0-00.0-00.01 . 01 . 2.08 . 04 . 5 . 1	BELANJA OPERASI	70.000.000,00	69.853.100,00	(146.900,00)	99,79	
2.12 . 2-12.0-00.0-00.01 . 01 . 2.08 . 04 . 5 . 1 . 2	- Belanja Barang dan Jasa	70.000.000,00	69.853.100,00	(146.900,00)	99,79	
2.12 . 2-12.0-00.0-00.01 . 01 . 2.09	<i>Pemeliharaan Barang Milik Daerah Penunjang Urusan Pemerintahan Daerah</i>	160.416.000,00	158.907.447,00	(1.508.553,00)	99,06	
2.12 . 2-12.0-00.0-00.01 . 01 . 2.09 . 09	Pemeliharaan/Rehabilitasi Gedung Kantor dan Bangunan Lainnya	13.796.000,00	13.796.000,00	0,00	100,00	
2.12 . 2-12.0-00.0-00.01 . 01 . 2.09 . 09 . 5 . 1	BELANJA OPERASI	13.796.000,00	13.796.000,00	0,00	100,00	
2.12 . 2-12.0-00.0-00.01 . 01 . 2.09 . 09 . 5 . 1 . 1	- Belanja Pegawai	0,00	0,00	0,00	0,00	
2.12 . 2-12.0-00.0-00.01 . 01 . 2.09 . 09 . 5 . 1 . 2	- Belanja Barang dan Jasa	13.796.000,00	13.796.000,00	0,00	100,00	
2.12 . 2-12.0-00.0-00.01 . 01 . 2.09 . 02	Penyediaan Jasa Pemeliharaan, Biaya Pemeliharaan, Pajak dan Perizinan Kendaraan Dinas Operasional atau Lapangan	60.996.000,00	59.909.447,00	(1.086.553,00)	98,22	
2.12 . 2-12.0-00.0-00.01 . 01 . 2.09 . 02 . 5 . 1	BELANJA OPERASI	60.996.000,00	59.909.447,00	(1.086.553,00)	98,22	
2.12 . 2-12.0-00.0-00.01 . 01 . 2.09 . 02 . 5 . 1 . 2	- Belanja Barang dan Jasa	60.996.000,00	59.909.447,00	(1.086.553,00)	98,22	
2.12 . 2-12.0-00.0-00.01 . 01 . 2.09 . 05	Pemeliharaan Mebel	7.624.000,00	7.560.000,00	(64.000,00)	99,16	
2.12 . 2-12.0-00.0-00.01 . 01 . 2.09 . 05 . 5 . 1	BELANJA OPERASI	7.624.000,00	7.560.000,00	(64.000,00)	99,16	
2.12 . 2-12.0-00.0-00.01 . 01 . 2.09 . 05 . 5 . 1 . 2	- Belanja Barang dan Jasa	7.624.000,00	7.560.000,00	(64.000,00)	99,16	
2.12 . 2-12.0-00.0-00.01 . 01 . 2.09 . 06	Pemeliharaan Peralatan dan Mesin Lainnya	78.000.000,00	77.642.000,00	(358.000,00)	99,54	

KODE REKENING	URAIAN	JUMLAH (Rp)		BERTAMBAH / (BERKURANG)		DASAR HUKUM
		ANGGARAN SETELAH PERUBAHAN	REALISASI	(Rp)	(%)	
1	2	3	4	5 = 4 - 3	6	7
2.12 . 2-12.0-00.0-00.01 . 01 . 2.09 . 06 . 5 . 1	BELANJA OPERASI	78.000.000,00	77.642.000,00	(358.000,00)	99,54	
2.12 . 2-12.0-00.0-00.01 . 01 . 2.09 . 06 . 5 . 1 . 2	- Belanja Barang dan Jasa	78.000.000,00	77.642.000,00	(358.000,00)	99,54	
2.12 . 2-12.0-00.0-00.01 . 02	Program Pendaftaran Penduduk	3.350.492.000,00	2.995.985.981,00	(354.506.019,00)	89,42	
2.12 . 2-12.0-00.0-00.01 . 02 . 2.01	<i>Pelayanan Pendaftaran Penduduk</i>	1.678.138.000,00	1.661.013.081,00	(17.124.919,00)	98,98	
2.12 . 2-12.0-00.0-00.01 . 02 . 2.01 . 02	Pencatatan, Penatausahaan dan Penerbitan Dokumen atas Pendaftaran Penduduk	4.608.000,00	4.608.000,00	0,00	100,00	
2.12 . 2-12.0-00.0-00.01 . 02 . 2.01 . 02 . 5 . 1	BELANJA OPERASI	4.608.000,00	4.608.000,00	0,00	100,00	
2.12 . 2-12.0-00.0-00.01 . 02 . 2.01 . 02 . 5 . 1 . 1	- Belanja Pegawai	4.608.000,00	4.608.000,00	0,00	100,00	
2.12 . 2-12.0-00.0-00.01 . 02 . 2.01 . 05	Pencatatan, Penatausahaan dan Penerbitan Dokumen atas Pelaporan Peristiwa Kependudukan	909.000,00	909.000,00	0,00	100,00	
2.12 . 2-12.0-00.0-00.01 . 02 . 2.01 . 05 . 5 . 1	BELANJA OPERASI	909.000,00	909.000,00	0,00	100,00	
2.12 . 2-12.0-00.0-00.01 . 02 . 2.01 . 05 . 5 . 1 . 1	- Belanja Pegawai	909.000,00	909.000,00	0,00	100,00	
2.12 . 2-12.0-00.0-00.01 . 02 . 2.01 . 04	Peningkatan Pelayanan Pendaftaran Penduduk	1.084.258.000,00	1.067.912.788,00	(16.345.212,00)	98,49	
2.12 . 2-12.0-00.0-00.01 . 02 . 2.01 . 04 . 5 . 1	BELANJA OPERASI	1.084.258.000,00	1.067.912.788,00	(16.345.212,00)	98,49	
2.12 . 2-12.0-00.0-00.01 . 02 . 2.01 . 04 . 5 . 1 . 1	- Belanja Pegawai	873.000,00	873.000,00	0,00	100,00	
2.12 . 2-12.0-00.0-00.01 . 02 . 2.01 . 04 . 5 . 1 . 2	- Belanja Barang dan Jasa	1.083.385.000,00	1.067.039.788,00	(16.345.212,00)	98,49	
2.12 . 2-12.0-00.0-00.01 . 02 . 2.01 . 05	Pencatatan, Penatausahaan dan Penerbitan Dokumen atas Pelaporan Peristiwa Kependudukan	5.351.000,00	5.310.850,00	(40.150,00)	99,25	
2.12 . 2-12.0-00.0-00.01 . 02 . 2.01 . 05 . 5 . 1	BELANJA OPERASI	5.351.000,00	5.310.850,00	(40.150,00)	99,25	
2.12 . 2-12.0-00.0-00.01 . 02 . 2.01 . 05 . 5 . 1 . 2	- Belanja Barang dan Jasa	5.351.000,00	5.310.850,00	(40.150,00)	99,25	
2.12 . 2-12.0-00.0-00.01 . 02 . 2.01 . 02	Pencatatan, Penatausahaan dan Penerbitan Dokumen atas Pendaftaran Penduduk	579.512.000,00	579.274.943,00	(237.057,00)	99,96	
2.12 . 2-12.0-00.0-00.01 . 02 . 2.01 . 02 . 5 . 1	BELANJA OPERASI	579.512.000,00	579.274.943,00	(237.057,00)	99,96	
2.12 . 2-12.0-00.0-00.01 . 02 . 2.01 . 02 . 5 . 1 . 2	- Belanja Barang dan Jasa	579.512.000,00	579.274.943,00	(237.057,00)	99,96	
2.12 . 2-12.0-00.0-00.01 . 02 . 2.01 . 04	Peningkatan Pelayanan Pendaftaran Penduduk	3.500.000,00	2.997.500,00	(502.500,00)	85,64	
2.12 . 2-12.0-00.0-00.01 . 02 . 2.01 . 04 . 5 . 2	BELANJA MODAL	3.500.000,00	2.997.500,00	(502.500,00)	85,64	
2.12 . 2-12.0-00.0-00.01 . 02 . 2.01 . 04 . 5 . 2 . 5	- Belanja Modal Aset Tetap Lainnya	3.500.000,00	2.997.500,00	(502.500,00)	85,64	
2.12 . 2-12.0-00.0-00.01 . 02 . 2.02	<i>Penataan Pendaftaran Penduduk</i>	1.661.679.000,00	1.324.334.550,00	(337.344.450,00)	79,70	
2.12 . 2-12.0-00.0-00.01 . 02 . 2.02 . 02	Pengadaan Dokumen Kependudukan selain Blangko KTP-EI, Formulir, dan Buku terkait Pendaftaran Penduduk sesuai dengan Kebutuhan	1.661.679.000,00	1.324.334.550,00	(337.344.450,00)	79,70	

KODE REKENING	URAIAN	JUMLAH (Rp)		BERTAMBAH / (BERKURANG)		DASAR HUKUM
		ANGGARAN SETELAH PERUBAHAN	REALISASI	(Rp)	(%)	
1	2	3	4	5 = 4 - 3	6	7
2.12 . 2-12.0-00.0-00.01 . 02 . 2.02 . 02 . 5 . 1	BELANJA OPERASI	1.661.679.000,00	1.324.334.550,00	(337.344.450,00)	79,70	
2.12 . 2-12.0-00.0-00.01 . 02 . 2.02 . 02 . 5 . 1 . 1	- Belanja Pegawai	2.873.000,00	2.473.000,00	(400.000,00)	86,08	
2.12 . 2-12.0-00.0-00.01 . 02 . 2.02 . 02 . 5 . 1 . 2	- Belanja Barang dan Jasa	1.658.806.000,00	1.321.861.550,00	(336.944.450,00)	79,69	
2.12 . 2-12.0-00.0-00.01 . 02 . 2.03	<i>Penyelenggaraan Pendaftaran Penduduk</i>	10.675.000,00	10.638.350,00	(36.650,00)	99,66	
2.12 . 2-12.0-00.0-00.01 . 02 . 2.03 . 05	Sosialisasi Pendaftaran Penduduk	10.675.000,00	10.638.350,00	(36.650,00)	99,66	
2.12 . 2-12.0-00.0-00.01 . 02 . 2.03 . 05 . 5 . 1	BELANJA OPERASI	10.675.000,00	10.638.350,00	(36.650,00)	99,66	
2.12 . 2-12.0-00.0-00.01 . 02 . 2.03 . 05 . 5 . 1 . 1	- Belanja Pegawai	909.000,00	909.000,00	0,00	100,00	
2.12 . 2-12.0-00.0-00.01 . 02 . 2.03 . 05 . 5 . 1 . 2	- Belanja Barang dan Jasa	9.766.000,00	9.729.350,00	(36.650,00)	99,62	
2.12 . 2-12.0-00.0-00.01 . 03	Program Pencatatan Sipil	268.337.000,00	267.782.725,00	(554.275,00)	99,79	
2.12 . 2-12.0-00.0-00.01 . 03 . 2.01	<i>Pelayanan Pencatatan Sipil</i>	255.391.000,00	254.982.100,00	(408.900,00)	99,84	
2.12 . 2-12.0-00.0-00.01 . 03 . 2.01 . 01	Pencatatan, Penatausahaan dan Penerbitan Dokumen atas Pelaporan Peristiwa Penting	6.150.000,00	6.150.000,00	0,00	100,00	
2.12 . 2-12.0-00.0-00.01 . 03 . 2.01 . 01 . 5 . 1	BELANJA OPERASI	6.150.000,00	6.150.000,00	0,00	100,00	
2.12 . 2-12.0-00.0-00.01 . 03 . 2.01 . 01 . 5 . 1 . 1	- Belanja Pegawai	6.150.000,00	6.150.000,00	0,00	100,00	
2.12 . 2-12.0-00.0-00.01 . 03 . 2.01 . 02	Peningkatan dalam Pelayanan Pencatatan Sipil	228.823.000,00	228.464.050,00	(358.950,00)	99,84	
2.12 . 2-12.0-00.0-00.01 . 03 . 2.01 . 02 . 5 . 1	BELANJA OPERASI	228.823.000,00	228.464.050,00	(358.950,00)	99,84	
2.12 . 2-12.0-00.0-00.01 . 03 . 2.01 . 02 . 5 . 1 . 1	- Belanja Pegawai	4.272.000,00	3.984.000,00	(288.000,00)	93,26	
2.12 . 2-12.0-00.0-00.01 . 03 . 2.01 . 02 . 5 . 1 . 2	- Belanja Barang dan Jasa	224.551.000,00	224.480.050,00	(70.950,00)	99,97	
2.12 . 2-12.0-00.0-00.01 . 03 . 2.01 . 01	Pencatatan, Penatausahaan dan Penerbitan Dokumen atas Pelaporan Peristiwa Penting	20.418.000,00	20.368.050,00	(49.950,00)	99,76	
2.12 . 2-12.0-00.0-00.01 . 03 . 2.01 . 01 . 5 . 1	BELANJA OPERASI	20.418.000,00	20.368.050,00	(49.950,00)	99,76	
2.12 . 2-12.0-00.0-00.01 . 03 . 2.01 . 01 . 5 . 1 . 2	- Belanja Barang dan Jasa	20.418.000,00	20.368.050,00	(49.950,00)	99,76	
2.12 . 2-12.0-00.0-00.01 . 03 . 2.02	<i>Penyelenggaraan Pencatatan Sipil</i>	12.946.000,00	12.800.625,00	(145.375,00)	98,88	
2.12 . 2-12.0-00.0-00.01 . 03 . 2.02 . 02	Koordinasi dengan Kantor Kementerian yang Menyelenggarakan Urusan Pemerintahan di Bidang Agama Kabupaten/Kota dalam Memelihara Hubungan Timbal Balik melalui Pembinaan Masing-Masing kepada Instansi Vertikal dan UPT Dinas Kependudukan dan Pencatatan Sipil Kabupaten/Kota	12.946.000,00	12.800.625,00	(145.375,00)	98,88	
2.12 . 2-12.0-00.0-00.01 . 03 . 2.02 . 02 . 5 . 1	BELANJA OPERASI	12.946.000,00	12.800.625,00	(145.375,00)	98,88	
2.12 . 2-12.0-00.0-00.01 . 03 . 2.02 . 02 . 5 . 1 . 1	- Belanja Pegawai	1.845.000,00	1.845.000,00	0,00	100,00	
2.12 . 2-12.0-00.0-00.01 . 03 . 2.02 . 02 . 5 . 1 . 2	- Belanja Barang dan Jasa	11.101.000,00	10.955.625,00	(145.375,00)	98,69	
2.12 . 2-12.0-00.0-00.01 . 04	Program Pengelolaan Informasi Administrasi Kependudukan	1.262.169.000,00	1.198.262.525,00	(63.906.475,00)	94,94	

KODE REKENING	URAIAN	JUMLAH (Rp)		BERTAMBAH / (BERKURANG)		DASAR HUKUM
		ANGGARAN SETELAH PERUBAHAN	REALISASI	(Rp)	(%)	
1	2	3	4	5 = 4 - 3	6	7
2.12 . 2-12.0-00.0-00.01 . 04 . 2.01	<i>Pengumpulan Data Kependudukan dan Pemanfaatan dan Penyajian Database Kependudukan</i>	14.214.000,00	13.821.300,00	(392.700,00)	97,24	
2.12 . 2-12.0-00.0-00.01 . 04 . 2.01 . 01	Pengolahan dan Penyajian Data Kependudukan	14.214.000,00	13.821.300,00	(392.700,00)	97,24	
2.12 . 2-12.0-00.0-00.01 . 04 . 2.01 . 01 . 5 . 1	BELANJA OPERASI	14.214.000,00	13.821.300,00	(392.700,00)	97,24	
2.12 . 2-12.0-00.0-00.01 . 04 . 2.01 . 01 . 5 . 1 . 1	- Belanja Pegawai	606.000,00	606.000,00	0,00	100,00	
2.12 . 2-12.0-00.0-00.01 . 04 . 2.01 . 01 . 5 . 1 . 2	- Belanja Barang dan Jasa	13.608.000,00	13.215.300,00	(392.700,00)	97,11	
2.12 . 2-12.0-00.0-00.01 . 04 . 2.03	<i>Penyelenggaraan Pengelolaan Informasi Administrasi Kependudukan</i>	1.247.955.000,00	1.184.441.225,00	(63.513.775,00)	94,91	
2.12 . 2-12.0-00.0-00.01 . 04 . 2.03 . 03	Fasilitasi terkait Pengelolaan Informasi Administrasi Kependudukan	3.774.000,00	3.774.000,00	0,00	100,00	
2.12 . 2-12.0-00.0-00.01 . 04 . 2.03 . 03 . 5 . 1	BELANJA OPERASI	3.774.000,00	3.774.000,00	0,00	100,00	
2.12 . 2-12.0-00.0-00.01 . 04 . 2.03 . 03 . 5 . 1 . 1	- Belanja Pegawai	3.774.000,00	3.774.000,00	0,00	100,00	
2.12 . 2-12.0-00.0-00.01 . 04 . 2.03 . 04	Penyelenggaraan Pemanfaatan Data Kependudukan	13.145.000,00	13.077.000,00	(68.000,00)	99,48	
2.12 . 2-12.0-00.0-00.01 . 04 . 2.03 . 04 . 5 . 1	BELANJA OPERASI	13.145.000,00	13.077.000,00	(68.000,00)	99,48	
2.12 . 2-12.0-00.0-00.01 . 04 . 2.03 . 04 . 5 . 1 . 1	- Belanja Pegawai	909.000,00	909.000,00	0,00	100,00	
2.12 . 2-12.0-00.0-00.01 . 04 . 2.03 . 04 . 5 . 1 . 2	- Belanja Barang dan Jasa	12.236.000,00	12.168.000,00	(68.000,00)	99,44	
2.12 . 2-12.0-00.0-00.01 . 04 . 2.03 . 07	Komunikasi, Informasi, dan Edukasi Kepada Pemangku Kepentingan dan Masyarakat	15.633.000,00	15.577.625,00	(55.375,00)	99,65	
2.12 . 2-12.0-00.0-00.01 . 04 . 2.03 . 07 . 5 . 1	BELANJA OPERASI	15.633.000,00	15.577.625,00	(55.375,00)	99,65	
2.12 . 2-12.0-00.0-00.01 . 04 . 2.03 . 07 . 5 . 1 . 2	- Belanja Barang dan Jasa	15.633.000,00	15.577.625,00	(55.375,00)	99,65	
2.12 . 2-12.0-00.0-00.01 . 04 . 2.03 . 03	Fasilitasi terkait Pengelolaan Informasi Administrasi Kependudukan	1.215.403.000,00	1.152.012.600,00	(63.390.400,00)	94,78	
2.12 . 2-12.0-00.0-00.01 . 04 . 2.03 . 03 . 5 . 1	BELANJA OPERASI	230.840.000,00	230.335.200,00	(504.800,00)	99,78	
2.12 . 2-12.0-00.0-00.01 . 04 . 2.03 . 03 . 5 . 1 . 2	- Belanja Barang dan Jasa	230.840.000,00	230.335.200,00	(504.800,00)	99,78	
2.12 . 2-12.0-00.0-00.01 . 04 . 2.03 . 03 . 5 . 2	BELANJA MODAL	984.563.000,00	921.677.400,00	(62.885.600,00)	93,61	
2.12 . 2-12.0-00.0-00.01 . 04 . 2.03 . 03 . 5 . 2 . 2	- Belanja Modal Peralatan dan Mesin	984.563.000,00	921.677.400,00	(62.885.600,00)	93,61	
	SURPLUS / (DEFISIT)	(9.552.739.000,00)	(8.502.957.256,00)	1.049.781.744,00	89,01	
	PEMBIAYAAN NETTO	0,00	0,00	0,00	0,00	
	SISA LEBIH PEMBIAYAAN ANGGARAN (SILPA)	(9.552.739.000,00)	(8.502.957.256,00)	1.049.781.744,00	89,01	

Urusan Pemerintahan : 2

Bidang Pemerintahan : 2.13

Unit Organisasi : 2.13 . 2-08.2-13.0-00.04

Sub Unit Organisasi : 2.13 . 2-08.2-13.0-00.04 . 01

URUSAN PEMERINTAHAN WAJIB YANG TIDAK BERKAITAN DENGAN PELAYANAN DASAR

Pemberdayaan Masyarakat Desa

Dinas Pemberdayaan Masyarakat Dan Desa dan Pemberdayaan Perempuan Dan Perlindungan Anak

Dinas Pemberdayaan Masyarakat Dan Desa dan Pemberdayaan Perempuan Dan Perlindungan Anak

KODE REKENING	URAIAN	JUMLAH (Rp)		BERTAMBAH / (BERKURANG)		DASAR HUKUM
		ANGGARAN SETELAH PERUBAHAN	REALISASI	(Rp)	(%)	
1	2	3	4	5 = 4 - 3	6	7
2.08 . 2-08.2-13.0-00.04 . 02 . 2.01 . 04 . 5	BELANJA DAERAH Program Pengarus Utamaan Gender Dan Pemberdayaan Perempuan <i>Pelebagaan Pengarusutamaan Gender (PUG) pada Lembaga Pemerintah Kewenangan Kabupaten/Kota</i> Sosialisasi Kebijakan Pelaksanaan PUG termasuk PPRG BELANJA OPERASI - Belanja Pegawai - Belanja Barang dan Jasa <i>Pemberdayaan Perempuan Bidang Politik, Hukum, Sosial, dan Ekonomi pada Organisasi Kemasyarakatan Kewenangan Kabupaten/Kota</i> Advokasi Kebijakan dan Pendampingan Peningkatan Partisipasi Perempuan dan Politik, Hukum, Sosial dan Ekonomi BELANJA OPERASI - Belanja Pegawai - Belanja Barang dan Jasa Program Perlindungan Perempuan <i>Pencegahan Kekerasan terhadap Perempuan Lingkup Daerah Kabupaten/Kota</i> Koordinasi dan Sinkronisasi Pelaksanaan Kebijakan, Program dan Kegiatan Pencegahan Kekerasan terhadap Perempuan Lingkup Daerah Kabupaten/Kota BELANJA OPERASI - Belanja Barang dan Jasa <i>Penyediaan Layanan Rujukan Lanjutan bagi Perempuan Korban Kekerasan yang Memerlukan Koordinasi Kewenangan Kabupaten/Kota</i>	14.081.457.000,00	12.934.782.060,00	(1.146.674.940,00)	91,86	
2.08 . 2-08.2-13.0-00.04 . 02		173.453.000,00	165.336.302,00	(8.116.698,00)	95,32	
2.08 . 2-08.2-13.0-00.04 . 02 . 2.01		42.236.000,00	41.920.000,00	(316.000,00)	99,25	
2.08 . 2-08.2-13.0-00.04 . 02 . 2.01 . 04		42.236.000,00	41.920.000,00	(316.000,00)	99,25	
2.08 . 2-08.2-13.0-00.04 . 02 . 2.01 . 04 . 5 . 1		42.236.000,00	41.920.000,00	(316.000,00)	99,25	
2.08 . 2-08.2-13.0-00.04 . 02 . 2.01 . 04 . 5 . 1 . 1		2.898.000,00	2.898.000,00	0,00	100,00	
2.08 . 2-08.2-13.0-00.04 . 02 . 2.01 . 04 . 5 . 1 . 2		39.338.000,00	39.022.000,00	(316.000,00)	99,20	
2.08 . 2-08.2-13.0-00.04 . 02 . 2.02		131.217.000,00	123.416.302,00	(7.800.698,00)	94,06	
2.08 . 2-08.2-13.0-00.04 . 02 . 2.02 . 02		131.217.000,00	123.416.302,00	(7.800.698,00)	94,06	
2.08 . 2-08.2-13.0-00.04 . 02 . 2.02 . 02 . 5 . 1		131.217.000,00	123.416.302,00	(7.800.698,00)	94,06	
2.08 . 2-08.2-13.0-00.04 . 02 . 2.02 . 02 . 5 . 1 . 1		3.492.000,00	3.492.000,00	0,00	100,00	
2.08 . 2-08.2-13.0-00.04 . 02 . 2.02 . 02 . 5 . 1 . 2		127.725.000,00	119.924.302,00	(7.800.698,00)	93,89	
2.08 . 2-08.2-13.0-00.04 . 03		263.935.000,00	87.910.500,00	(176.024.500,00)	33,31	
2.08 . 2-08.2-13.0-00.04 . 03 . 2.01		42.190.000,00	41.248.000,00	(942.000,00)	97,77	
2.08 . 2-08.2-13.0-00.04 . 03 . 2.01 . 01		42.190.000,00	41.248.000,00	(942.000,00)	97,77	
2.08 . 2-08.2-13.0-00.04 . 03 . 2.01 . 01 . 5 . 1		42.190.000,00	41.248.000,00	(942.000,00)	97,77	
2.08 . 2-08.2-13.0-00.04 . 03 . 2.01 . 01 . 5 . 1 . 2		42.190.000,00	41.248.000,00	(942.000,00)	97,77	
2.08 . 2-08.2-13.0-00.04 . 03 . 2.02		221.745.000,00	46.662.500,00	(175.082.500,00)	21,04	

KODE REKENING	URAIAN	JUMLAH (Rp)		BERTAMBAH / (BERKURANG)		DASAR HUKUM
		ANGGARAN SETELAH PERUBAHAN	REALISASI	(Rp)	(%)	
1	2	3	4	5 = 4 - 3	6	7
2.08 . 2-08.2-13.0-00.04 . 03 . 2.02 . 01	Penyediaan Layanan Pengaduan Masyarakat bagi Perempuan Korban Kekerasan Kewenangan Kabupaten/Kota	29.945.000,00	27.707.500,00	(2.237.500,00)	92,53	
2.08 . 2-08.2-13.0-00.04 . 03 . 2.02 . 01 . 5 . 1	BELANJA OPERASI	29.945.000,00	27.707.500,00	(2.237.500,00)	92,53	
2.08 . 2-08.2-13.0-00.04 . 03 . 2.02 . 01 . 5 . 1 . 1	- Belanja Pegawai	540.000,00	540.000,00	0,00	100,00	
2.08 . 2-08.2-13.0-00.04 . 03 . 2.02 . 01 . 5 . 1 . 2	- Belanja Barang dan Jasa	29.405.000,00	27.167.500,00	(2.237.500,00)	92,39	
2.08 . 2-08.2-13.0-00.04 . 03 . 2.02 . 02	Koordinasi dan Sinkronisasi Pelaksanaan Penyediaan Layanan Rujukan Lanjutan bagi Perempuan Korban Kekerasan Kewenangan Kabupaten/Kota	191.800.000,00	18.955.000,00	(172.845.000,00)	9,88	
2.08 . 2-08.2-13.0-00.04 . 03 . 2.02 . 02 . 5 . 1	BELANJA OPERASI	191.800.000,00	18.955.000,00	(172.845.000,00)	9,88	
2.08 . 2-08.2-13.0-00.04 . 03 . 2.02 . 02 . 5 . 1 . 2	- Belanja Barang dan Jasa	191.800.000,00	18.955.000,00	(172.845.000,00)	9,88	
2.08 . 2-08.2-13.0-00.04 . 04	Program Peningkatan Kualitas Keluarga	6.929.000,00	5.918.500,00	(1.010.500,00)	85,42	
2.08 . 2-08.2-13.0-00.04 . 04 . 2.01	<i>Peningkatan Kualitas Keluarga dalam Mewujudkan Kesenjangan Gender (KG) dan Hak Anak Tingkat Daerah Kabupaten/Kota</i>	6.929.000,00	5.918.500,00	(1.010.500,00)	85,42	
2.08 . 2-08.2-13.0-00.04 . 04 . 2.01 . 03	Pengembangan Kegiatan Masyarakat untuk Peningkatan Kualitas Keluarga Kewenangan Kabupaten/Kota	6.929.000,00	5.918.500,00	(1.010.500,00)	85,42	
2.08 . 2-08.2-13.0-00.04 . 04 . 2.01 . 03 . 5 . 1	BELANJA OPERASI	6.929.000,00	5.918.500,00	(1.010.500,00)	85,42	
2.08 . 2-08.2-13.0-00.04 . 04 . 2.01 . 03 . 5 . 1 . 1	- Belanja Pegawai	1.080.000,00	1.080.000,00	0,00	100,00	
2.08 . 2-08.2-13.0-00.04 . 04 . 2.01 . 03 . 5 . 1 . 2	- Belanja Barang dan Jasa	5.849.000,00	4.838.500,00	(1.010.500,00)	82,72	
2.08 . 2-08.2-13.0-00.04 . 05	Program Pengelolaan Sistem Data Gender Dan Anak	27.134.000,00	27.098.000,00	(36.000,00)	99,87	
2.08 . 2-08.2-13.0-00.04 . 05 . 2.01	<i>Pengumpulan, Pengolahan Analisis dan Penyajian Data Gender dan Anak Dalam Kelembagaan Data di Tingkat Daerah Kabupaten/Kota</i>	27.134.000,00	27.098.000,00	(36.000,00)	99,87	
2.08 . 2-08.2-13.0-00.04 . 05 . 2.01 . 01	Penyediaan Data Gender dan Anak di Kewenangan Kabupaten/Kota	27.134.000,00	27.098.000,00	(36.000,00)	99,87	
2.08 . 2-08.2-13.0-00.04 . 05 . 2.01 . 01 . 5 . 1	BELANJA OPERASI	27.134.000,00	27.098.000,00	(36.000,00)	99,87	
2.08 . 2-08.2-13.0-00.04 . 05 . 2.01 . 01 . 5 . 1 . 2	- Belanja Barang dan Jasa	27.134.000,00	27.098.000,00	(36.000,00)	99,87	
2.08 . 2-08.2-13.0-00.04 . 06	Program Pemenuhan Hak Anak (PHA)	118.889.000,00	108.820.050,00	(10.068.950,00)	91,53	
2.08 . 2-08.2-13.0-00.04 . 06 . 2.01	<i>Pelembagaan PHA pada Lembaga Pemerintah, Nonpemerintah, dan Dunia Usaha Kewenangan Kabupaten/Kota</i>	56.997.000,00	51.100.950,00	(5.896.050,00)	89,66	

KODE REKENING	URAIAN	JUMLAH (Rp)		BERTAMBAH / (BERKURANG)		DASAR HUKUM
		ANGGARAN SETELAH PERUBAHAN	REALISASI	(Rp)	(%)	
1	2	3	4	5 = 4 - 3	6	7
2.08 . 2-08.2-13.0-00.04 . 06 . 2.01 . 01	Advokasi Kebijakan dan Pendampingan Pemenuhan Hak Anak pada Lembaga Pemerintah, Non Pemerintah, Media dan Dunia Usaha Kewenangan Kabupaten/Kota	56.997.000,00	51.100.950,00	(5.896.050,00)	89,66	
2.08 . 2-08.2-13.0-00.04 . 06 . 2.01 . 01 . 5 . 1	BELANJA OPERASI	56.997.000,00	51.100.950,00	(5.896.050,00)	89,66	
2.08 . 2-08.2-13.0-00.04 . 06 . 2.01 . 01 . 5 . 1 . 1	- Belanja Pegawai	2.898.000,00	2.898.000,00	0,00	100,00	
2.08 . 2-08.2-13.0-00.04 . 06 . 2.01 . 01 . 5 . 1 . 2	- Belanja Barang dan Jasa	54.099.000,00	48.202.950,00	(5.896.050,00)	89,10	
2.08 . 2-08.2-13.0-00.04 . 06 . 2.02	<i>Penguatan dan Pengembangan Lembaga Penyedia Layanan Peningkatan Kualitas Hidup Anak Kewenangan Kabupaten/Kota</i>	61.892.000,00	57.719.100,00	(4.172.900,00)	93,26	
2.08 . 2-08.2-13.0-00.04 . 06 . 2.02 . 03	Pengembangan Komunikasi, Informasi dan Edukasi Pemenuhan Hak Anak bagi Lembaga Penyedia Layanan Peningkatan Kualitas Hidup Anak Tingkat Daerah Kabupaten/Kota	61.892.000,00	57.719.100,00	(4.172.900,00)	93,26	
2.08 . 2-08.2-13.0-00.04 . 06 . 2.02 . 03 . 5 . 1	BELANJA OPERASI	61.892.000,00	57.719.100,00	(4.172.900,00)	93,26	
2.08 . 2-08.2-13.0-00.04 . 06 . 2.02 . 03 . 5 . 1 . 1	- Belanja Pegawai	3.864.000,00	3.864.000,00	0,00	100,00	
2.08 . 2-08.2-13.0-00.04 . 06 . 2.02 . 03 . 5 . 1 . 2	- Belanja Barang dan Jasa	58.028.000,00	53.855.100,00	(4.172.900,00)	92,81	
2.08 . 2-08.2-13.0-00.04 . 07	Program Perlindungan Khusus Anak	260.479.000,00	124.686.202,00	(135.792.798,00)	47,87	
2.08 . 2-08.2-13.0-00.04 . 07 . 2.01	<i>Pencegahan Kekerasan terhadap Anak yang Melibatkan para Pihak Lingkup Daerah Kabupaten/Kota</i>	10.000.000,00	9.716.000,00	(284.000,00)	97,16	
2.08 . 2-08.2-13.0-00.04 . 07 . 2.01 . 02	Koordinasi dan Sinkronisasi Pencegahan Kekerasan terhadap Anak Kewenangan Kabupaten/Kota	10.000.000,00	9.716.000,00	(284.000,00)	97,16	
2.08 . 2-08.2-13.0-00.04 . 07 . 2.01 . 02 . 5 . 1	BELANJA OPERASI	10.000.000,00	9.716.000,00	(284.000,00)	97,16	
2.08 . 2-08.2-13.0-00.04 . 07 . 2.01 . 02 . 5 . 1 . 2	- Belanja Barang dan Jasa	10.000.000,00	9.716.000,00	(284.000,00)	97,16	
2.08 . 2-08.2-13.0-00.04 . 07 . 2.02	<i>Penyediaan Layanan bagi Anak yang Memerlukan Perlindungan Khusus yang Memerlukan</i>	250.479.000,00	114.970.202,00	(135.508.798,00)	45,90	
2.08 . 2-08.2-13.0-00.04 . 07 . 2.02 . 01	Penyediaan Layanan Pengaduan Masyarakat bagi Anak yang Memerlukan Perlindungan Khusus Tingkat Daerah Kabupaten/Kota	44.014.000,00	43.146.000,00	(868.000,00)	98,03	
2.08 . 2-08.2-13.0-00.04 . 07 . 2.02 . 01 . 5 . 1	BELANJA OPERASI	44.014.000,00	43.146.000,00	(868.000,00)	98,03	
2.08 . 2-08.2-13.0-00.04 . 07 . 2.02 . 01 . 5 . 1 . 1	- Belanja Pegawai	240.000,00	240.000,00	0,00	100,00	
2.08 . 2-08.2-13.0-00.04 . 07 . 2.02 . 01 . 5 . 1 . 2	- Belanja Barang dan Jasa	43.774.000,00	42.906.000,00	(868.000,00)	98,02	
2.08 . 2-08.2-13.0-00.04 . 07 . 2.02 . 02	Koordinasi dan Sinkronisasi Pelaksanaan Pendampingan Anak yang Memerlukan Perlindungan Khusus Kewenangan Kabupaten/Kota	206.465.000,00	71.824.202,00	(134.640.798,00)	34,79	

KODE REKENING	URAIAN	JUMLAH (Rp)		BERTAMBAH / (BERKURANG)		DASAR HUKUM
		ANGGARAN SETELAH PERUBAHAN	REALISASI	(Rp)	(%)	
1	2	3	4	5 = 4 - 3	6	7
2.08 . 2-08.2-13.0-00.04 . 07 . 2.02 . 02 . 5 . 1	BELANJA OPERASI	206.465.000,00	71.824.202,00	(134.640.798,00)	34,79	
2.08 . 2-08.2-13.0-00.04 . 07 . 2.02 . 02 . 5 . 1 . 2	- Belanja Barang dan Jasa	206.465.000,00	71.824.202,00	(134.640.798,00)	34,79	
2.13 . 2-08.2-13.0-00.04 . 01	Program Penunjang Urusan Pemerintahan Daerah Kabupaten/Kota	4.946.791.000,00	4.613.447.290,00	(333.343.710,00)	93,26	
2.13 . 2-08.2-13.0-00.04 . 01 . 2.01	<i>Perencanaan, Penganggaran, dan Evaluasi Kinerja Perangkat Daerah</i>	33.276.000,00	31.261.400,00	(2.014.600,00)	93,95	
2.13 . 2-08.2-13.0-00.04 . 01 . 2.01 . 07	Evaluasi Kinerja Perangkat Daerah	3.381.000,00	2.898.000,00	(483.000,00)	85,71	
2.13 . 2-08.2-13.0-00.04 . 01 . 2.01 . 07 . 5 . 1	BELANJA OPERASI	3.381.000,00	2.898.000,00	(483.000,00)	85,71	
2.13 . 2-08.2-13.0-00.04 . 01 . 2.01 . 07 . 5 . 1 . 1	- Belanja Pegawai	3.381.000,00	2.898.000,00	(483.000,00)	85,71	
2.13 . 2-08.2-13.0-00.04 . 01 . 2.01 . 01	Penyusunan Dokumen Perencanaan Perangkat Daerah	21.055.000,00	19.576.600,00	(1.478.400,00)	92,98	
2.13 . 2-08.2-13.0-00.04 . 01 . 2.01 . 01 . 5 . 1	BELANJA OPERASI	21.055.000,00	19.576.600,00	(1.478.400,00)	92,98	
2.13 . 2-08.2-13.0-00.04 . 01 . 2.01 . 01 . 5 . 1 . 1	- Belanja Pegawai	4.221.000,00	2.898.000,00	(1.323.000,00)	68,66	
2.13 . 2-08.2-13.0-00.04 . 01 . 2.01 . 01 . 5 . 1 . 2	- Belanja Barang dan Jasa	16.834.000,00	16.678.600,00	(155.400,00)	99,08	
2.13 . 2-08.2-13.0-00.04 . 01 . 2.01 . 07	Evaluasi Kinerja Perangkat Daerah	8.840.000,00	8.786.800,00	(53.200,00)	99,40	
2.13 . 2-08.2-13.0-00.04 . 01 . 2.01 . 07 . 5 . 1	BELANJA OPERASI	8.840.000,00	8.786.800,00	(53.200,00)	99,40	
2.13 . 2-08.2-13.0-00.04 . 01 . 2.01 . 07 . 5 . 1 . 2	- Belanja Barang dan Jasa	8.840.000,00	8.786.800,00	(53.200,00)	99,40	
2.13 . 2-08.2-13.0-00.04 . 01 . 2.02	<i>Administrasi Keuangan Perangkat Daerah</i>	4.456.840.000,00	4.170.258.166,00	(286.581.834,00)	93,57	
2.13 . 2-08.2-13.0-00.04 . 01 . 2.02 . 01	Penyediaan Gaji dan Tunjangan ASN	4.429.859.000,00	4.145.055.266,00	(284.803.734,00)	93,57	
2.13 . 2-08.2-13.0-00.04 . 01 . 2.02 . 01 . 5 . 1	BELANJA OPERASI	4.429.859.000,00	4.145.055.266,00	(284.803.734,00)	93,57	
2.13 . 2-08.2-13.0-00.04 . 01 . 2.02 . 01 . 5 . 1 . 1	- Belanja Pegawai	4.429.859.000,00	4.145.055.266,00	(284.803.734,00)	93,57	
2.13 . 2-08.2-13.0-00.04 . 01 . 2.02 . 03	Pelaksanaan Penatausahaan dan Pengujian/Verifikasi Keuangan SKPD	26.981.000,00	25.202.900,00	(1.778.100,00)	93,41	
2.13 . 2-08.2-13.0-00.04 . 01 . 2.02 . 03 . 5 . 1	BELANJA OPERASI	26.981.000,00	25.202.900,00	(1.778.100,00)	93,41	
2.13 . 2-08.2-13.0-00.04 . 01 . 2.02 . 03 . 5 . 1 . 1	- Belanja Pegawai	26.081.000,00	24.401.000,00	(1.680.000,00)	93,56	
2.13 . 2-08.2-13.0-00.04 . 01 . 2.02 . 03 . 5 . 1 . 2	- Belanja Barang dan Jasa	900.000,00	801.900,00	(98.100,00)	89,10	
2.13 . 2-08.2-13.0-00.04 . 01 . 2.06	<i>Administrasi Umum Perangkat Daerah</i>	129.898.000,00	126.128.195,00	(3.769.805,00)	97,10	
2.13 . 2-08.2-13.0-00.04 . 01 . 2.06 . 01	Penyediaan Komponen Instalasi Listrik/Penerangan Bangunan Kantor	3.931.000,00	3.928.000,00	(3.000,00)	99,92	
2.13 . 2-08.2-13.0-00.04 . 01 . 2.06 . 01 . 5 . 1	BELANJA OPERASI	3.931.000,00	3.928.000,00	(3.000,00)	99,92	
2.13 . 2-08.2-13.0-00.04 . 01 . 2.06 . 01 . 5 . 1 . 2	- Belanja Barang dan Jasa	3.931.000,00	3.928.000,00	(3.000,00)	99,92	
2.13 . 2-08.2-13.0-00.04 . 01 . 2.06 . 04	Penyediaan Bahan Logistik Kantor	59.500.000,00	57.561.900,00	(1.938.100,00)	96,74	

KODE REKENING	URAIAN	JUMLAH (Rp)		BERTAMBAH / (BERKURANG)		DASAR HUKUM
		ANGGARAN SETELAH PERUBAHAN	REALISASI	(Rp)	(%)	
1	2	3	4	5 = 4 - 3	6	7
2.13 . 2-08.2-13.0-00.04 . 01 . 2.06 . 04 . 5 . 1	BELANJA OPERASI	59.500.000,00	57.561.900,00	(1.938.100,00)	96,74	
2.13 . 2-08.2-13.0-00.04 . 01 . 2.06 . 04 . 5 . 1 . 2	- Belanja Barang dan Jasa	59.500.000,00	57.561.900,00	(1.938.100,00)	96,74	
2.13 . 2-08.2-13.0-00.04 . 01 . 2.06 . 05	Penyediaan Barang Cetakan dan Penggandaan	14.000.000,00	13.744.700,00	(255.300,00)	98,18	
2.13 . 2-08.2-13.0-00.04 . 01 . 2.06 . 05 . 5 . 1	BELANJA OPERASI	14.000.000,00	13.744.700,00	(255.300,00)	98,18	
2.13 . 2-08.2-13.0-00.04 . 01 . 2.06 . 05 . 5 . 1 . 2	- Belanja Barang dan Jasa	14.000.000,00	13.744.700,00	(255.300,00)	98,18	
2.13 . 2-08.2-13.0-00.04 . 01 . 2.06 . 06	Penyediaan Bahan Bacaan dan Peraturan Perundang-undangan	1.200.000,00	1.152.000,00	(48.000,00)	96,00	
2.13 . 2-08.2-13.0-00.04 . 01 . 2.06 . 06 . 5 . 1	BELANJA OPERASI	1.200.000,00	1.152.000,00	(48.000,00)	96,00	
2.13 . 2-08.2-13.0-00.04 . 01 . 2.06 . 06 . 5 . 1 . 2	- Belanja Barang dan Jasa	1.200.000,00	1.152.000,00	(48.000,00)	96,00	
2.13 . 2-08.2-13.0-00.04 . 01 . 2.06 . 07	Penyediaan Bahan/Material	28.000.000,00	27.983.600,00	(16.400,00)	99,94	
2.13 . 2-08.2-13.0-00.04 . 01 . 2.06 . 07 . 5 . 1	BELANJA OPERASI	28.000.000,00	27.983.600,00	(16.400,00)	99,94	
2.13 . 2-08.2-13.0-00.04 . 01 . 2.06 . 07 . 5 . 1 . 2	- Belanja Barang dan Jasa	28.000.000,00	27.983.600,00	(16.400,00)	99,94	
2.13 . 2-08.2-13.0-00.04 . 01 . 2.06 . 09	Penyelenggaraan Rapat Koordinasi dan Konsultasi SKPD	22.948.000,00	21.457.995,00	(1.490.005,00)	93,51	
2.13 . 2-08.2-13.0-00.04 . 01 . 2.06 . 09 . 5 . 1	BELANJA OPERASI	22.948.000,00	21.457.995,00	(1.490.005,00)	93,51	
2.13 . 2-08.2-13.0-00.04 . 01 . 2.06 . 09 . 5 . 1 . 2	- Belanja Barang dan Jasa	22.948.000,00	21.457.995,00	(1.490.005,00)	93,51	
2.13 . 2-08.2-13.0-00.04 . 01 . 2.06 . 01	Penyediaan Komponen Instalasi Listrik/Penerangan Bangunan Kantor	319.000,00	300.000,00	(19.000,00)	94,04	
2.13 . 2-08.2-13.0-00.04 . 01 . 2.06 . 01 . 5 . 2	BELANJA MODAL	319.000,00	300.000,00	(19.000,00)	94,04	
2.13 . 2-08.2-13.0-00.04 . 01 . 2.06 . 01 . 5 . 2 . 2	- Belanja Modal Peralatan dan Mesin	319.000,00	300.000,00	(19.000,00)	94,04	
2.13 . 2-08.2-13.0-00.04 . 01 . 2.07	<i>Pengadaan Barang Milik Daerah Penunjang Urusan Pemerintah Daerah</i>	43.032.000,00	42.613.000,00	(419.000,00)	99,03	
2.13 . 2-08.2-13.0-00.04 . 01 . 2.07 . 06	Pengadaan Peralatan dan Mesin Lainnya	35.000.000,00	34.990.000,00	(10.000,00)	99,97	
2.13 . 2-08.2-13.0-00.04 . 01 . 2.07 . 06 . 5 . 2	BELANJA MODAL	35.000.000,00	34.990.000,00	(10.000,00)	99,97	
2.13 . 2-08.2-13.0-00.04 . 01 . 2.07 . 06 . 5 . 2 . 2	- Belanja Modal Peralatan dan Mesin	35.000.000,00	34.990.000,00	(10.000,00)	99,97	
2.13 . 2-08.2-13.0-00.04 . 01 . 2.07 . 10	Pengadaan Sarana dan Prasarana Gedung Kantor atau Bangunan Lainnya	8.032.000,00	7.623.000,00	(409.000,00)	94,91	
2.13 . 2-08.2-13.0-00.04 . 01 . 2.07 . 10 . 5 . 2	BELANJA MODAL	8.032.000,00	7.623.000,00	(409.000,00)	94,91	
2.13 . 2-08.2-13.0-00.04 . 01 . 2.07 . 10 . 5 . 2 . 2	- Belanja Modal Peralatan dan Mesin	8.032.000,00	7.623.000,00	(409.000,00)	94,91	
2.13 . 2-08.2-13.0-00.04 . 01 . 2.08	<i>Penyediaan Jasa Penunjang Urusan Pemerintahan Daerah</i>	121.629.000,00	106.895.476,00	(14.733.524,00)	87,89	
2.13 . 2-08.2-13.0-00.04 . 01 . 2.08 . 01	Penyediaan Jasa Surat Menyurat	700.000,00	643.500,00	(56.500,00)	91,93	

KODE REKENING	URAIAN	JUMLAH (Rp)		BERTAMBAH / (BERKURANG)		DASAR HUKUM
		ANGGARAN SETELAH PERUBAHAN	REALISASI	(Rp)	(%)	
1	2	3	4	5 = 4 - 3	6	7
2.13 . 2-08.2-13.0-00.04 . 01 . 2.08 . 01 . 5 . 1	BELANJA OPERASI	700.000,00	643.500,00	(56.500,00)	91,93	
2.13 . 2-08.2-13.0-00.04 . 01 . 2.08 . 01 . 5 . 1 . 2	- Belanja Barang dan Jasa	700.000,00	643.500,00	(56.500,00)	91,93	
2.13 . 2-08.2-13.0-00.04 . 01 . 2.08 . 02	Penyediaan Jasa Komunikasi, Sumber Daya Air dan Listrik	72.000.000,00	57.348.876,00	(14.651.124,00)	79,65	
2.13 . 2-08.2-13.0-00.04 . 01 . 2.08 . 02 . 5 . 1	BELANJA OPERASI	72.000.000,00	57.348.876,00	(14.651.124,00)	79,65	
2.13 . 2-08.2-13.0-00.04 . 01 . 2.08 . 02 . 5 . 1 . 2	- Belanja Barang dan Jasa	72.000.000,00	57.348.876,00	(14.651.124,00)	79,65	
2.13 . 2-08.2-13.0-00.04 . 01 . 2.08 . 04	Penyediaan Jasa Pelayanan Umum Kantor	48.929.000,00	48.903.100,00	(25.900,00)	99,95	
2.13 . 2-08.2-13.0-00.04 . 01 . 2.08 . 04 . 5 . 1	BELANJA OPERASI	48.929.000,00	48.903.100,00	(25.900,00)	99,95	
2.13 . 2-08.2-13.0-00.04 . 01 . 2.08 . 04 . 5 . 1 . 2	- Belanja Barang dan Jasa	48.929.000,00	48.903.100,00	(25.900,00)	99,95	
2.13 . 2-08.2-13.0-00.04 . 01 . 2.09	<i>Pemeliharaan Barang Milik Daerah Penunjang Urusan Pemerintahan Daerah</i>	162.116.000,00	136.291.053,00	(25.824.947,00)	84,07	
2.13 . 2-08.2-13.0-00.04 . 01 . 2.09 . 09	Pemeliharaan/Rehabilitasi Gedung Kantor dan Bangunan Lainnya	25.000.000,00	24.538.000,00	(462.000,00)	98,15	
2.13 . 2-08.2-13.0-00.04 . 01 . 2.09 . 09 . 5 . 1	BELANJA OPERASI	25.000.000,00	24.538.000,00	(462.000,00)	98,15	
2.13 . 2-08.2-13.0-00.04 . 01 . 2.09 . 09 . 5 . 1 . 1	- Belanja Pegawai	204.000,00	0,00	(204.000,00)	0,00	
2.13 . 2-08.2-13.0-00.04 . 01 . 2.09 . 09 . 5 . 1 . 2	- Belanja Barang dan Jasa	24.796.000,00	24.538.000,00	(258.000,00)	98,96	
2.13 . 2-08.2-13.0-00.04 . 01 . 2.09 . 02	Penyediaan Jasa Pemeliharaan, Biaya Pemeliharaan, Pajak dan Perizinan Kendaraan Dinas Operasional atau Lapangan	117.018.000,00	92.046.053,00	(24.971.947,00)	78,66	
2.13 . 2-08.2-13.0-00.04 . 01 . 2.09 . 02 . 5 . 1	BELANJA OPERASI	117.018.000,00	92.046.053,00	(24.971.947,00)	78,66	
2.13 . 2-08.2-13.0-00.04 . 01 . 2.09 . 02 . 5 . 1 . 2	- Belanja Barang dan Jasa	117.018.000,00	92.046.053,00	(24.971.947,00)	78,66	
2.13 . 2-08.2-13.0-00.04 . 01 . 2.09 . 06	Pemeliharaan Peralatan dan Mesin Lainnya	20.098.000,00	19.707.000,00	(391.000,00)	98,05	
2.13 . 2-08.2-13.0-00.04 . 01 . 2.09 . 06 . 5 . 1	BELANJA OPERASI	20.098.000,00	19.707.000,00	(391.000,00)	98,05	
2.13 . 2-08.2-13.0-00.04 . 01 . 2.09 . 06 . 5 . 1 . 2	- Belanja Barang dan Jasa	20.098.000,00	19.707.000,00	(391.000,00)	98,05	
2.13 . 2-08.2-13.0-00.04 . 03	Program Peningkatan Kerjasama Desa	1.184.172.000,00	1.166.151.066,00	(18.020.934,00)	98,48	
2.13 . 2-08.2-13.0-00.04 . 03 . 2.01	<i>Fasilitasi Kerja Sama Antar Desa</i>	1.184.172.000,00	1.166.151.066,00	(18.020.934,00)	98,48	
2.13 . 2-08.2-13.0-00.04 . 03 . 2.01 . 01	Fasilitasi Kerja Sama antar Desa dalam Kabupaten/Kota	600.000,00	600.000,00	0,00	100,00	
2.13 . 2-08.2-13.0-00.04 . 03 . 2.01 . 01 . 5 . 1	BELANJA OPERASI	600.000,00	600.000,00	0,00	100,00	
2.13 . 2-08.2-13.0-00.04 . 03 . 2.01 . 01 . 5 . 1 . 1	- Belanja Pegawai	600.000,00	600.000,00	0,00	100,00	
2.13 . 2-08.2-13.0-00.04 . 03 . 2.01 . 02	Fasilitasi Kerja Sama Antar Desa dengan Pihak Ketiga dalam Kabupaten/Kota	10.554.000,00	10.554.000,00	0,00	100,00	

KODE REKENING	URAIAN	JUMLAH (Rp)		BERTAMBAH / (BERKURANG)		DASAR HUKUM
		ANGGARAN SETELAH PERUBAHAN	REALISASI	(Rp)	(%)	
1	2	3	4	5 = 4 - 3	6	7
2.13 . 2-08.2-13.0-00.04 . 03 . 2.01 . 02 . 5 . 1	BELANJA OPERASI	10.554.000,00	10.554.000,00	0,00	100,00	
2.13 . 2-08.2-13.0-00.04 . 03 . 2.01 . 02 . 5 . 1 . 1	- Belanja Pegawai	10.554.000,00	10.554.000,00	0,00	100,00	
2.13 . 2-08.2-13.0-00.04 . 03 . 2.01 . 03	Fasilitasi Pembangunan Kawasan Perdesaan	76.866.000,00	75.531.056,00	(1.334.944,00)	98,26	
2.13 . 2-08.2-13.0-00.04 . 03 . 2.01 . 03 . 5 . 1	BELANJA OPERASI	76.866.000,00	75.531.056,00	(1.334.944,00)	98,26	
2.13 . 2-08.2-13.0-00.04 . 03 . 2.01 . 03 . 5 . 1 . 1	- Belanja Pegawai	864.000,00	864.000,00	0,00	100,00	
2.13 . 2-08.2-13.0-00.04 . 03 . 2.01 . 03 . 5 . 1 . 2	- Belanja Barang dan Jasa	76.002.000,00	74.667.056,00	(1.334.944,00)	98,24	
2.13 . 2-08.2-13.0-00.04 . 03 . 2.01 . 02	Fasilitasi Kerja Sama Antar Desa dengan Pihak Ketiga dalam Kabupaten/Kota	1.065.785.000,00	1.055.122.510,00	(10.662.490,00)	99,00	
2.13 . 2-08.2-13.0-00.04 . 03 . 2.01 . 02 . 5 . 1	BELANJA OPERASI	1.065.785.000,00	1.055.122.510,00	(10.662.490,00)	99,00	
2.13 . 2-08.2-13.0-00.04 . 03 . 2.01 . 02 . 5 . 1 . 2	- Belanja Barang dan Jasa	1.065.785.000,00	1.055.122.510,00	(10.662.490,00)	99,00	
2.13 . 2-08.2-13.0-00.04 . 03 . 2.01 . 01	Fasilitasi Kerja Sama antar Desa dalam Kabupaten/Kota	25.075.000,00	19.051.500,00	(6.023.500,00)	75,98	
2.13 . 2-08.2-13.0-00.04 . 03 . 2.01 . 01 . 5 . 1	BELANJA OPERASI	25.075.000,00	19.051.500,00	(6.023.500,00)	75,98	
2.13 . 2-08.2-13.0-00.04 . 03 . 2.01 . 01 . 5 . 1 . 2	- Belanja Barang dan Jasa	25.075.000,00	19.051.500,00	(6.023.500,00)	75,98	
2.13 . 2-08.2-13.0-00.04 . 03 . 2.01 . 02	Fasilitasi Kerja Sama Antar Desa dengan Pihak Ketiga dalam Kabupaten/Kota	5.292.000,00	5.292.000,00	0,00	100,00	
2.13 . 2-08.2-13.0-00.04 . 03 . 2.01 . 02 . 5 . 2	BELANJA MODAL	5.292.000,00	5.292.000,00	0,00	100,00	
2.13 . 2-08.2-13.0-00.04 . 03 . 2.01 . 02 . 5 . 2 . 2	- Belanja Modal Peralatan dan Mesin	5.292.000,00	5.292.000,00	0,00	100,00	
2.13 . 2-08.2-13.0-00.04 . 04	Program Administrasi Pemerintahan Desa	6.369.128.000,00	5.934.379.618,00	(434.748.382,00)	93,17	
2.13 . 2-08.2-13.0-00.04 . 04 . 2.01	<i>Pembinaan dan Pengawasan Penyelenggaraan Administrasi Pemerintahan Desa</i>	6.369.128.000,00	5.934.379.618,00	(434.748.382,00)	93,17	
2.13 . 2-08.2-13.0-00.04 . 04 . 2.01 . 03	Fasilitasi Penyusunan Perencanaan Pembangunan Desa	1.800.000,00	1.800.000,00	0,00	100,00	
2.13 . 2-08.2-13.0-00.04 . 04 . 2.01 . 03 . 5 . 1	BELANJA OPERASI	1.800.000,00	1.800.000,00	0,00	100,00	
2.13 . 2-08.2-13.0-00.04 . 04 . 2.01 . 03 . 5 . 1 . 1	- Belanja Pegawai	1.800.000,00	1.800.000,00	0,00	100,00	
2.13 . 2-08.2-13.0-00.04 . 04 . 2.01 . 01	Fasilitasi Penyelenggaraan Administrasi Pemerintahan Desa	2.409.000,00	2.409.000,00	0,00	100,00	
2.13 . 2-08.2-13.0-00.04 . 04 . 2.01 . 01 . 5 . 1	BELANJA OPERASI	2.409.000,00	2.409.000,00	0,00	100,00	
2.13 . 2-08.2-13.0-00.04 . 04 . 2.01 . 01 . 5 . 1 . 1	- Belanja Pegawai	2.409.000,00	2.409.000,00	0,00	100,00	
2.13 . 2-08.2-13.0-00.04 . 04 . 2.01 . 04	Fasilitasi Pengelolaan Keuangan Desa	2.970.000,00	2.970.000,00	0,00	100,00	
2.13 . 2-08.2-13.0-00.04 . 04 . 2.01 . 04 . 5 . 1	BELANJA OPERASI	2.970.000,00	2.970.000,00	0,00	100,00	
2.13 . 2-08.2-13.0-00.04 . 04 . 2.01 . 04 . 5 . 1 . 1	- Belanja Pegawai	2.970.000,00	2.970.000,00	0,00	100,00	

KODE REKENING	URAIAN	JUMLAH (Rp)		BERTAMBAH / (BERKURANG)		DASAR HUKUM
		ANGGARAN SETELAH PERUBAHAN	REALISASI	(Rp)	(%)	
1	2	3	4	5 = 4 - 3	6	7
2.13 . 2-08.2-13.0-00.04 . 04 . 2.01 . 05	Pembinaan Peningkatan Kapasitas Aparatur Pemerintah Desa	7.062.000,00	7.062.000,00	0,00	100,00	
2.13 . 2-08.2-13.0-00.04 . 04 . 2.01 . 05 . 5 . 1	BELANJA OPERASI	7.062.000,00	7.062.000,00	0,00	100,00	
2.13 . 2-08.2-13.0-00.04 . 04 . 2.01 . 05 . 5 . 1 . 1	- Belanja Pegawai	7.062.000,00	7.062.000,00	0,00	100,00	
2.13 . 2-08.2-13.0-00.04 . 04 . 2.01 . 06	Fasilitasi Penyelenggaraan Musyawarah Desa	720.000,00	720.000,00	0,00	100,00	
2.13 . 2-08.2-13.0-00.04 . 04 . 2.01 . 06 . 5 . 1	BELANJA OPERASI	720.000,00	720.000,00	0,00	100,00	
2.13 . 2-08.2-13.0-00.04 . 04 . 2.01 . 06 . 5 . 1 . 1	- Belanja Pegawai	720.000,00	720.000,00	0,00	100,00	
2.13 . 2-08.2-13.0-00.04 . 04 . 2.01 . 08	Pembinaan dan Pemberdayaan BUM Desa dan Lembaga Kerja sama antar Desa	12.397.000,00	12.397.000,00	0,00	100,00	
2.13 . 2-08.2-13.0-00.04 . 04 . 2.01 . 08 . 5 . 1	BELANJA OPERASI	12.397.000,00	12.397.000,00	0,00	100,00	
2.13 . 2-08.2-13.0-00.04 . 04 . 2.01 . 08 . 5 . 1 . 1	- Belanja Pegawai	12.397.000,00	12.397.000,00	0,00	100,00	
2.13 . 2-08.2-13.0-00.04 . 04 . 2.01 . 09	Penyelenggaraan Pemilihan, Pengangkatan dan Pemberhentian Kepala Desa	1.800.000,00	1.800.000,00	0,00	100,00	
2.13 . 2-08.2-13.0-00.04 . 04 . 2.01 . 09 . 5 . 1	BELANJA OPERASI	1.800.000,00	1.800.000,00	0,00	100,00	
2.13 . 2-08.2-13.0-00.04 . 04 . 2.01 . 09 . 5 . 1 . 1	- Belanja Pegawai	1.800.000,00	1.800.000,00	0,00	100,00	
2.13 . 2-08.2-13.0-00.04 . 04 . 2.01 . 11	Fasilitasi Penyusunan Profil Desa	1.080.000,00	1.080.000,00	0,00	100,00	
2.13 . 2-08.2-13.0-00.04 . 04 . 2.01 . 11 . 5 . 1	BELANJA OPERASI	1.080.000,00	1.080.000,00	0,00	100,00	
2.13 . 2-08.2-13.0-00.04 . 04 . 2.01 . 11 . 5 . 1 . 1	- Belanja Pegawai	1.080.000,00	1.080.000,00	0,00	100,00	
2.13 . 2-08.2-13.0-00.04 . 04 . 2.01 . 13	Fasilitasi Pengelolaan Aset Desa	2.442.000,00	2.442.000,00	0,00	100,00	
2.13 . 2-08.2-13.0-00.04 . 04 . 2.01 . 13 . 5 . 1	BELANJA OPERASI	2.442.000,00	2.442.000,00	0,00	100,00	
2.13 . 2-08.2-13.0-00.04 . 04 . 2.01 . 13 . 5 . 1 . 1	- Belanja Pegawai	2.442.000,00	2.442.000,00	0,00	100,00	
2.13 . 2-08.2-13.0-00.04 . 04 . 2.01 . 17	Pelaksanaan Penugasan Urusan/Kewenangan Kabupaten/Kota yang Dilaksanakan oleh Desa	5.625.965.000,00	5.246.643.800,00	(379.321.200,00)	93,26	
2.13 . 2-08.2-13.0-00.04 . 04 . 2.01 . 17 . 5 . 1	BELANJA OPERASI	5.625.965.000,00	5.246.643.800,00	(379.321.200,00)	93,26	
2.13 . 2-08.2-13.0-00.04 . 04 . 2.01 . 17 . 5 . 1 . 1	- Belanja Pegawai	15.444.000,00	13.508.000,00	(1.936.000,00)	87,46	
2.13 . 2-08.2-13.0-00.04 . 04 . 2.01 . 17 . 5 . 1 . 2	- Belanja Barang dan Jasa	5.610.521.000,00	5.233.135.800,00	(377.385.200,00)	93,27	
2.13 . 2-08.2-13.0-00.04 . 04 . 2.01 . 13	Fasilitasi Pengelolaan Aset Desa	53.164.000,00	38.359.125,00	(14.804.875,00)	72,15	
2.13 . 2-08.2-13.0-00.04 . 04 . 2.01 . 13 . 5 . 1	BELANJA OPERASI	53.164.000,00	38.359.125,00	(14.804.875,00)	72,15	
2.13 . 2-08.2-13.0-00.04 . 04 . 2.01 . 13 . 5 . 1 . 2	- Belanja Barang dan Jasa	53.164.000,00	38.359.125,00	(14.804.875,00)	72,15	
2.13 . 2-08.2-13.0-00.04 . 04 . 2.01 . 14	Pembinaan Peningkatan Kapasitas Anggota BPD	19.450.000,00	19.182.000,00	(268.000,00)	98,62	
2.13 . 2-08.2-13.0-00.04 . 04 . 2.01 . 14 . 5 . 1	BELANJA OPERASI	19.450.000,00	19.182.000,00	(268.000,00)	98,62	

KODE REKENING	URAIAN	JUMLAH (Rp)		BERTAMBAH / (BERKURANG)		DASAR HUKUM
		ANGGARAN SETELAH PERUBAHAN	REALISASI	(Rp)	(%)	
1	2	3	4	5 = 4 - 3	6	7
2.13 . 2-08.2-13.0-00.04 . 04 . 2.01 . 14 . 5 . 1 . 2	- Belanja Barang dan Jasa	19.450.000,00	19.182.000,00	(268.000,00)	98,62	
2.13 . 2-08.2-13.0-00.04 . 04 . 2.01 . 11	Fasilitasi Penyusunan Profil Desa	71.540.000,00	66.031.500,00	(5.508.500,00)	92,30	
2.13 . 2-08.2-13.0-00.04 . 04 . 2.01 . 11 . 5 . 1	BELANJA OPERASI	71.540.000,00	66.031.500,00	(5.508.500,00)	92,30	
2.13 . 2-08.2-13.0-00.04 . 04 . 2.01 . 11 . 5 . 1 . 2	- Belanja Barang dan Jasa	71.540.000,00	66.031.500,00	(5.508.500,00)	92,30	
2.13 . 2-08.2-13.0-00.04 . 04 . 2.01 . 09	Penyelenggaraan Pemilihan, Pengangkatan dan Pemberhentian Kepala Desa	38.200.000,00	37.236.700,00	(963.300,00)	97,48	
2.13 . 2-08.2-13.0-00.04 . 04 . 2.01 . 09 . 5 . 1	BELANJA OPERASI	38.200.000,00	37.236.700,00	(963.300,00)	97,48	
2.13 . 2-08.2-13.0-00.04 . 04 . 2.01 . 09 . 5 . 1 . 2	- Belanja Barang dan Jasa	38.200.000,00	37.236.700,00	(963.300,00)	97,48	
2.13 . 2-08.2-13.0-00.04 . 04 . 2.01 . 10	Fasilitasi Pengangkatan dan Pemberhentian Perangkat Desa	21.615.000,00	19.320.900,00	(2.294.100,00)	89,39	
2.13 . 2-08.2-13.0-00.04 . 04 . 2.01 . 10 . 5 . 1	BELANJA OPERASI	21.615.000,00	19.320.900,00	(2.294.100,00)	89,39	
2.13 . 2-08.2-13.0-00.04 . 04 . 2.01 . 10 . 5 . 1 . 2	- Belanja Barang dan Jasa	21.615.000,00	19.320.900,00	(2.294.100,00)	89,39	
2.13 . 2-08.2-13.0-00.04 . 04 . 2.01 . 08	Pembinaan dan Pemberdayaan BUM Desa dan Lembaga Kerja sama antar Desa	196.349.000,00	190.708.916,00	(5.640.084,00)	97,13	
2.13 . 2-08.2-13.0-00.04 . 04 . 2.01 . 08 . 5 . 1	BELANJA OPERASI	196.349.000,00	190.708.916,00	(5.640.084,00)	97,13	
2.13 . 2-08.2-13.0-00.04 . 04 . 2.01 . 08 . 5 . 1 . 2	- Belanja Barang dan Jasa	196.349.000,00	190.708.916,00	(5.640.084,00)	97,13	
2.13 . 2-08.2-13.0-00.04 . 04 . 2.01 . 06	Fasilitasi Penyelenggaraan Musyawarah Desa	9.596.000,00	9.107.000,00	(489.000,00)	94,90	
2.13 . 2-08.2-13.0-00.04 . 04 . 2.01 . 06 . 5 . 1	BELANJA OPERASI	9.596.000,00	9.107.000,00	(489.000,00)	94,90	
2.13 . 2-08.2-13.0-00.04 . 04 . 2.01 . 06 . 5 . 1 . 2	- Belanja Barang dan Jasa	9.596.000,00	9.107.000,00	(489.000,00)	94,90	
2.13 . 2-08.2-13.0-00.04 . 04 . 2.01 . 05	Pembinaan Peningkatan Kapasitas Aparatur Pemerintah Desa	81.413.000,00	80.915.900,00	(497.100,00)	99,39	
2.13 . 2-08.2-13.0-00.04 . 04 . 2.01 . 05 . 5 . 1	BELANJA OPERASI	81.413.000,00	80.915.900,00	(497.100,00)	99,39	
2.13 . 2-08.2-13.0-00.04 . 04 . 2.01 . 05 . 5 . 1 . 2	- Belanja Barang dan Jasa	81.413.000,00	80.915.900,00	(497.100,00)	99,39	
2.13 . 2-08.2-13.0-00.04 . 04 . 2.01 . 04	Fasilitasi Pengelolaan Keuangan Desa	97.615.000,00	86.621.400,00	(10.993.600,00)	88,74	
2.13 . 2-08.2-13.0-00.04 . 04 . 2.01 . 04 . 5 . 1	BELANJA OPERASI	97.615.000,00	86.621.400,00	(10.993.600,00)	88,74	
2.13 . 2-08.2-13.0-00.04 . 04 . 2.01 . 04 . 5 . 1 . 2	- Belanja Barang dan Jasa	97.615.000,00	86.621.400,00	(10.993.600,00)	88,74	
2.13 . 2-08.2-13.0-00.04 . 04 . 2.01 . 01	Fasilitasi Penyelenggaraan Administrasi Pemerintahan Desa	85.857.000,00	72.647.300,00	(13.209.700,00)	84,61	
2.13 . 2-08.2-13.0-00.04 . 04 . 2.01 . 01 . 5 . 1	BELANJA OPERASI	85.857.000,00	72.647.300,00	(13.209.700,00)	84,61	
2.13 . 2-08.2-13.0-00.04 . 04 . 2.01 . 01 . 5 . 1 . 2	- Belanja Barang dan Jasa	85.857.000,00	72.647.300,00	(13.209.700,00)	84,61	
2.13 . 2-08.2-13.0-00.04 . 04 . 2.01 . 02	Fasilitasi Penyusunan Produk Hukum Desa	8.456.000,00	8.427.800,00	(28.200,00)	99,67	

KODE REKENING	URAIAN	JUMLAH (Rp)		BERTAMBAH / (BERKURANG)		DASAR HUKUM
		ANGGARAN SETELAH PERUBAHAN	REALISASI	(Rp)	(%)	
1	2	3	4	5 = 4 - 3	6	7
2.13 . 2-08.2-13.0-00.04 . 04 . 2.01 . 02 . 5 . 1	BELANJA OPERASI	8.456.000,00	8.427.800,00	(28.200,00)	99,67	
2.13 . 2-08.2-13.0-00.04 . 04 . 2.01 . 02 . 5 . 1 . 2	- Belanja Barang dan Jasa	8.456.000,00	8.427.800,00	(28.200,00)	99,67	
2.13 . 2-08.2-13.0-00.04 . 04 . 2.01 . 03	Fasilitasi Penyusunan Perencanaan Pembangunan Desa	27.228.000,00	26.497.277,00	(730.723,00)	97,32	
2.13 . 2-08.2-13.0-00.04 . 04 . 2.01 . 03 . 5 . 1	BELANJA OPERASI	27.228.000,00	26.497.277,00	(730.723,00)	97,32	
2.13 . 2-08.2-13.0-00.04 . 04 . 2.01 . 03 . 5 . 1 . 2	- Belanja Barang dan Jasa	27.228.000,00	26.497.277,00	(730.723,00)	97,32	
2.13 . 2-08.2-13.0-00.04 . 05	Program Pemberdayaan Lembaga Kemasyarakatan, Lembaga Adat Dan Masyarakat Hukum Adat	730.547.000,00	701.034.532,00	(29.512.468,00)	95,96	
2.13 . 2-08.2-13.0-00.04 . 05 . 2.01	<i>Pemberdayaan Lembaga Kemasyarakatan yang Bergerak di Bidang Pemberdayaan Desa dan Lembaga Adat Tingkat Daerah Kabupaten/Kota serta Pemberdayaan Masyarakat Hukum Adat yang Masyarakat Pelakunya Hukum Adat yang Sama dalam Daerah Kabupaten/Kota</i>	730.547.000,00	701.034.532,00	(29.512.468,00)	95,96	
2.13 . 2-08.2-13.0-00.04 . 05 . 2.01 . 03	Peningkatan Kapasitas Kelembagaan Lembaga Kemasyarakatan Desa/Kelurahan (RT, RW, PKK, Posyandu, LPM, dan Karang Taruna), Lembaga Adat Desa/Kelurahan dan Masyarakat Hukum Adat	5.820.000,00	5.457.000,00	(363.000,00)	93,76	
2.13 . 2-08.2-13.0-00.04 . 05 . 2.01 . 03 . 5 . 1	BELANJA OPERASI	5.820.000,00	5.457.000,00	(363.000,00)	93,76	
2.13 . 2-08.2-13.0-00.04 . 05 . 2.01 . 03 . 5 . 1 . 1	- Belanja Pegawai	5.820.000,00	5.457.000,00	(363.000,00)	93,76	
2.13 . 2-08.2-13.0-00.04 . 05 . 2.01 . 05	Fasilitasi Pengembangan Usaha Ekonomi Masyarakat dan Pemerintah Desa dalam Meningkatkan Pendapatan Asli Desa	1.200.000,00	1.140.000,00	(60.000,00)	95,00	
2.13 . 2-08.2-13.0-00.04 . 05 . 2.01 . 05 . 5 . 1	BELANJA OPERASI	1.200.000,00	1.140.000,00	(60.000,00)	95,00	
2.13 . 2-08.2-13.0-00.04 . 05 . 2.01 . 05 . 5 . 1 . 1	- Belanja Pegawai	1.200.000,00	1.140.000,00	(60.000,00)	95,00	
2.13 . 2-08.2-13.0-00.04 . 05 . 2.01 . 06	Fasilitasi Pemerintah Desa dalam Pemanfaatan Teknologi Tepat Guna	900.000,00	900.000,00	0,00	100,00	
2.13 . 2-08.2-13.0-00.04 . 05 . 2.01 . 06 . 5 . 1	BELANJA OPERASI	900.000,00	900.000,00	0,00	100,00	
2.13 . 2-08.2-13.0-00.04 . 05 . 2.01 . 06 . 5 . 1 . 1	- Belanja Pegawai	900.000,00	900.000,00	0,00	100,00	
2.13 . 2-08.2-13.0-00.04 . 05 . 2.01 . 07	Fasilitasi Bulan Bhakti Gotong Royong Masyarakat	2.004.000,00	2.004.000,00	0,00	100,00	
2.13 . 2-08.2-13.0-00.04 . 05 . 2.01 . 07 . 5 . 1	BELANJA OPERASI	2.004.000,00	2.004.000,00	0,00	100,00	
2.13 . 2-08.2-13.0-00.04 . 05 . 2.01 . 07 . 5 . 1 . 1	- Belanja Pegawai	2.004.000,00	2.004.000,00	0,00	100,00	
2.13 . 2-08.2-13.0-00.04 . 05 . 2.01 . 09	Fasilitasi Tim Penggerak PKK dalam Penyelenggaraan Gerakan Pemberdayaan Masyarakat dan Kesejahteraan Keluarga	491.259.000,00	477.805.837,00	(13.453.163,00)	97,26	

Urusan Pemerintahan : 2

Bidang Pemerintahan : 2.15

Unit Organisasi : 2.15 . 2-15.0-00.0-00.01

Sub Unit Organisasi : 2.15 . 2-15.0-00.0-00.01 . 01

URUSAN PEMERINTAHAN WAJIB YANG TIDAK BERKAITAN DENGAN PELAYANAN DASAR

Perhubungan

Dinas Perhubungan

Dinas Perhubungan

KODE REKENING	URAIAN	JUMLAH (Rp)		BERTAMBAH / (BERKURANG)		DASAR HUKUM
		ANGGARAN SETELAH PERUBAHAN	REALISASI	(Rp)	(%)	
1	2	3	4	5 = 4 - 3	6	7
2.15 . 2-15.0-00.0-00.01 . 00 . 0.00 . 00 . 4	PENDAPATAN DAERAH	2.765.775.000,00	1.570.702.100,00	(1.195.072.900,00)	56,79	
2.15 . 2-15.0-00.0-00.01 . 00 . 0.00 . 00 . 4 . 1		2.765.775.000,00	1.570.702.100,00	(1.195.072.900,00)	56,79	
2.15 . 2-15.0-00.0-00.01 . 00 . 0.00 . 00 . 4 . 1 . 2	PENDAPATAN ASLI DAERAH (PAD)	2.752.775.000,00	1.547.171.300,00	(1.205.603.700,00)	56,20	
2.15 . 2-15.0-00.0-00.01 . 00 . 0.00 . 00 . 4 . 1 . 4	- Retribusi Daerah	13.000.000,00	23.530.800,00	10.530.800,00	181,01	
2.15 . 2-15.0-00.0-00.01 . 01 . 2.01 . 01 . 5	- Lain-lain PAD yang Sah	26.001.259.000,00	23.725.635.484,00	(2.275.623.516,00)	91,25	
2.15 . 2-15.0-00.0-00.01 . 01	BELANJA DAERAH	16.026.487.000,00	14.486.578.668,00	(1.539.908.332,00)	90,39	
2.15 . 2-15.0-00.0-00.01 . 01 . 2.01	Program Penunjang Urusan Pemerintahan Daerah Kabupaten/Kota	64.285.000,00	61.971.100,00	(2.313.900,00)	96,40	
2.15 . 2-15.0-00.0-00.01 . 01 . 2.01 . 01	Perencanaan, Penganggaran, dan Evaluasi Kinerja Perangkat Daerah	64.285.000,00	61.971.100,00	(2.313.900,00)	96,40	
2.15 . 2-15.0-00.0-00.01 . 01 . 2.01 . 01 . 5 . 1	Penyusunan Dokumen Perencanaan Perangkat Daerah	64.285.000,00	61.971.100,00	(2.313.900,00)	96,40	
2.15 . 2-15.0-00.0-00.01 . 01 . 2.01 . 01 . 5 . 1 . 1	BELANJA OPERASI	3.030.000,00	3.014.850,00	(15.150,00)	99,50	
2.15 . 2-15.0-00.0-00.01 . 01 . 2.01 . 01 . 5 . 1 . 2	- Belanja Pegawai	61.255.000,00	58.956.250,00	(2.298.750,00)	96,25	
2.15 . 2-15.0-00.0-00.01 . 01 . 2.02	- Belanja Barang dan Jasa	7.153.934.000,00	6.204.526.719,00	(949.407.281,00)	86,73	
2.15 . 2-15.0-00.0-00.01 . 01 . 2.02 . 01	Administrasi Keuangan Perangkat Daerah	4.511.323.000,00	3.791.114.783,00	(720.208.217,00)	84,04	
2.15 . 2-15.0-00.0-00.01 . 01 . 2.02 . 01 . 5 . 1	Penyediaan Gaji dan Tunjangan ASN	4.511.323.000,00	3.791.114.783,00	(720.208.217,00)	84,04	
2.15 . 2-15.0-00.0-00.01 . 01 . 2.02 . 01 . 5 . 1 . 1	BELANJA OPERASI	4.511.323.000,00	3.791.114.783,00	(720.208.217,00)	84,04	
2.15 . 2-15.0-00.0-00.01 . 01 . 2.02 . 03	- Belanja Pegawai	39.841.000,00	36.560.000,00	(3.281.000,00)	91,76	
2.15 . 2-15.0-00.0-00.01 . 01 . 2.02 . 03 . 5 . 1	Pelaksanaan Penatausahaan dan Pengujian/Verifikasi Keuangan SKPD	39.841.000,00	36.560.000,00	(3.281.000,00)	91,76	
2.15 . 2-15.0-00.0-00.01 . 01 . 2.02 . 03 . 5 . 1 . 1	BELANJA OPERASI	40.000.000,00	39.866.450,00	(133.550,00)	99,67	
2.15 . 2-15.0-00.0-00.01 . 01 . 2.02 . 06	- Belanja Pegawai	40.000.000,00	39.866.450,00	(133.550,00)	99,67	
2.15 . 2-15.0-00.0-00.01 . 01 . 2.02 . 06 . 5 . 1	Pengelolaan dan Penyiapan Bahan Tanggapan Pemeriksaan	3.333.000,00	3.317.850,00	(15.150,00)	99,55	
2.15 . 2-15.0-00.0-00.01 . 01 . 2.02 . 06 . 5 . 1 . 1	BELANJA OPERASI	36.667.000,00	36.548.600,00	(118.400,00)	99,68	
2.15 . 2-15.0-00.0-00.01 . 01 . 2.02 . 06 . 5 . 1 . 2	- Belanja Pegawai	2.562.770.000,00	2.336.985.486,00	(225.784.514,00)	91,19	
2.15 . 2-15.0-00.0-00.01 . 01 . 2.02 . 03	- Belanja Barang dan Jasa	2.562.770.000,00	2.336.985.486,00	(225.784.514,00)	91,19	
2.15 . 2-15.0-00.0-00.01 . 01 . 2.02 . 03 . 5 . 1	Pelaksanaan Penatausahaan dan Pengujian/Verifikasi Keuangan SKPD					
	BELANJA OPERASI					

KODE REKENING	URAIAN	JUMLAH (Rp)		BERTAMBAH / (BERKURANG)		DASAR HUKUM
		ANGGARAN SETELAH PERUBAHAN	REALISASI	(Rp)	(%)	
1	2	3	4	5 = 4 - 3	6	7
2.15 . 2-15.0-00.0-00.01 . 01 . 2.02 . 03 . 5 . 1 . 2	- Belanja Barang dan Jasa	2.562.770.000,00	2.336.985.486,00	(225.784.514,00)	91,19	
2.15 . 2-15.0-00.0-00.01 . 01 . 2.06	<i>Administrasi Umum Perangkat Daerah</i>	310.516.000,00	304.831.750,00	(5.684.250,00)	98,17	
2.15 . 2-15.0-00.0-00.01 . 01 . 2.06 . 01	Penyediaan Komponen Instalasi Listrik/Penerangan Bangunan Kantor	2.975.000,00	2.956.000,00	(19.000,00)	99,36	
2.15 . 2-15.0-00.0-00.01 . 01 . 2.06 . 01 . 5 . 1	BELANJA OPERASI	2.975.000,00	2.956.000,00	(19.000,00)	99,36	
2.15 . 2-15.0-00.0-00.01 . 01 . 2.06 . 01 . 5 . 1 . 2	- Belanja Barang dan Jasa	2.975.000,00	2.956.000,00	(19.000,00)	99,36	
2.15 . 2-15.0-00.0-00.01 . 01 . 2.06 . 04	Penyediaan Bahan Logistik Kantor	45.481.000,00	45.441.000,00	(40.000,00)	99,91	
2.15 . 2-15.0-00.0-00.01 . 01 . 2.06 . 04 . 5 . 1	BELANJA OPERASI	45.481.000,00	45.441.000,00	(40.000,00)	99,91	
2.15 . 2-15.0-00.0-00.01 . 01 . 2.06 . 04 . 5 . 1 . 2	- Belanja Barang dan Jasa	45.481.000,00	45.441.000,00	(40.000,00)	99,91	
2.15 . 2-15.0-00.0-00.01 . 01 . 2.06 . 05	Penyediaan Barang Cetak dan Penggandaan	70.000.000,00	69.470.300,00	(529.700,00)	99,24	
2.15 . 2-15.0-00.0-00.01 . 01 . 2.06 . 05 . 5 . 1	BELANJA OPERASI	70.000.000,00	69.470.300,00	(529.700,00)	99,24	
2.15 . 2-15.0-00.0-00.01 . 01 . 2.06 . 05 . 5 . 1 . 2	- Belanja Barang dan Jasa	70.000.000,00	69.470.300,00	(529.700,00)	99,24	
2.15 . 2-15.0-00.0-00.01 . 01 . 2.06 . 06	Penyediaan Bahan Bacaan dan Peraturan Perundang-undangan	4.431.000,00	3.463.000,00	(968.000,00)	78,15	
2.15 . 2-15.0-00.0-00.01 . 01 . 2.06 . 06 . 5 . 1	BELANJA OPERASI	4.431.000,00	3.463.000,00	(968.000,00)	78,15	
2.15 . 2-15.0-00.0-00.01 . 01 . 2.06 . 06 . 5 . 1 . 2	- Belanja Barang dan Jasa	4.431.000,00	3.463.000,00	(968.000,00)	78,15	
2.15 . 2-15.0-00.0-00.01 . 01 . 2.06 . 07	Penyediaan Bahan/Material	84.473.000,00	84.291.000,00	(182.000,00)	99,78	
2.15 . 2-15.0-00.0-00.01 . 01 . 2.06 . 07 . 5 . 1	BELANJA OPERASI	84.473.000,00	84.291.000,00	(182.000,00)	99,78	
2.15 . 2-15.0-00.0-00.01 . 01 . 2.06 . 07 . 5 . 1 . 2	- Belanja Barang dan Jasa	84.473.000,00	84.291.000,00	(182.000,00)	99,78	
2.15 . 2-15.0-00.0-00.01 . 01 . 2.06 . 09	Penyelenggaraan Rapat Koordinasi dan Konsultasi SKPD	100.000.000,00	96.124.450,00	(3.875.550,00)	96,12	
2.15 . 2-15.0-00.0-00.01 . 01 . 2.06 . 09 . 5 . 1	BELANJA OPERASI	100.000.000,00	96.124.450,00	(3.875.550,00)	96,12	
2.15 . 2-15.0-00.0-00.01 . 01 . 2.06 . 09 . 5 . 1 . 2	- Belanja Barang dan Jasa	100.000.000,00	96.124.450,00	(3.875.550,00)	96,12	
2.15 . 2-15.0-00.0-00.01 . 01 . 2.06 . 07	Penyediaan Bahan/Material	2.527.000,00	2.496.000,00	(31.000,00)	98,77	
2.15 . 2-15.0-00.0-00.01 . 01 . 2.06 . 07 . 5 . 2	BELANJA MODAL	2.527.000,00	2.496.000,00	(31.000,00)	98,77	
2.15 . 2-15.0-00.0-00.01 . 01 . 2.06 . 07 . 5 . 2 . 2	- Belanja Modal Peralatan dan Mesin	2.527.000,00	2.496.000,00	(31.000,00)	98,77	
2.15 . 2-15.0-00.0-00.01 . 01 . 2.06 . 01	Penyediaan Komponen Instalasi Listrik/Penerangan Bangunan Kantor	629.000,00	590.000,00	(39.000,00)	93,80	
2.15 . 2-15.0-00.0-00.01 . 01 . 2.06 . 01 . 5 . 2	BELANJA MODAL	629.000,00	590.000,00	(39.000,00)	93,80	
2.15 . 2-15.0-00.0-00.01 . 01 . 2.06 . 01 . 5 . 2 . 2	- Belanja Modal Peralatan dan Mesin	629.000,00	590.000,00	(39.000,00)	93,80	
2.15 . 2-15.0-00.0-00.01 . 01 . 2.07	<i>Pengadaan Barang Milik Daerah Penunjang Urusan Pemerintah Daerah</i>	514.500.000,00	501.725.400,00	(12.774.600,00)	97,52	
2.15 . 2-15.0-00.0-00.01 . 01 . 2.07 . 11	Pengadaan Sarana dan Prasarana Pendukung Gedung Kantor atau Bangunan Lainnya	6.598.000,00	6.160.000,00	(438.000,00)	93,36	

KODE REKENING	URAIAN	JUMLAH (Rp)		BERTAMBAH / (BERKURANG)		DASAR HUKUM
		ANGGARAN SETELAH PERUBAHAN	REALISASI	(Rp)	(%)	
1	2	3	4	5 = 4 - 3	6	7
2.15 . 2-15.0-00.0-00.01 . 01 . 2.07 . 11 . 5 . 1	BELANJA OPERASI	6.598.000,00	6.160.000,00	(438.000,00)	93,36	
2.15 . 2-15.0-00.0-00.01 . 01 . 2.07 . 11 . 5 . 1 . 1	- Belanja Pegawai	408.000,00	0,00	(408.000,00)	0,00	
2.15 . 2-15.0-00.0-00.01 . 01 . 2.07 . 11 . 5 . 1 . 2	- Belanja Barang dan Jasa	6.190.000,00	6.160.000,00	(30.000,00)	99,52	
2.15 . 2-15.0-00.0-00.01 . 01 . 2.07 . 05	Pengadaan Mebel	30.000.000,00	22.842.400,00	(7.157.600,00)	76,14	
2.15 . 2-15.0-00.0-00.01 . 01 . 2.07 . 05 . 5 . 1	BELANJA OPERASI	2.548.000,00	2.117.400,00	(430.600,00)	83,10	
2.15 . 2-15.0-00.0-00.01 . 01 . 2.07 . 05 . 5 . 1 . 2	- Belanja Barang dan Jasa	2.548.000,00	2.117.400,00	(430.600,00)	83,10	
2.15 . 2-15.0-00.0-00.01 . 01 . 2.07 . 05 . 5 . 2	BELANJA MODAL	27.452.000,00	20.725.000,00	(6.727.000,00)	75,50	
2.15 . 2-15.0-00.0-00.01 . 01 . 2.07 . 05 . 5 . 2 . 2	- Belanja Modal Peralatan dan Mesin	27.452.000,00	20.725.000,00	(6.727.000,00)	75,50	
2.15 . 2-15.0-00.0-00.01 . 01 . 2.07 . 11	Pengadaan Sarana dan Prasarana Pendukung Gedung Kantor atau Bangunan Lainnya	477.902.000,00	472.723.000,00	(5.179.000,00)	98,92	
2.15 . 2-15.0-00.0-00.01 . 01 . 2.07 . 11 . 5 . 2	BELANJA MODAL	477.902.000,00	472.723.000,00	(5.179.000,00)	98,92	
2.15 . 2-15.0-00.0-00.01 . 01 . 2.07 . 11 . 5 . 2 . 2	- Belanja Modal Peralatan dan Mesin	477.902.000,00	472.723.000,00	(5.179.000,00)	98,92	
2.15 . 2-15.0-00.0-00.01 . 01 . 2.08	<i>Penyediaan Jasa Penunjang Urusan Pemerintahan Daerah</i>	7.634.922.000,00	7.073.693.905,00	(561.228.095,00)	92,65	
2.15 . 2-15.0-00.0-00.01 . 01 . 2.08 . 01	Penyediaan Jasa Surat Menyurat	2.500.000,00	2.500.000,00	0,00	100,00	
2.15 . 2-15.0-00.0-00.01 . 01 . 2.08 . 01 . 5 . 1	BELANJA OPERASI	2.500.000,00	2.500.000,00	0,00	100,00	
2.15 . 2-15.0-00.0-00.01 . 01 . 2.08 . 01 . 5 . 1 . 2	- Belanja Barang dan Jasa	2.500.000,00	2.500.000,00	0,00	100,00	
2.15 . 2-15.0-00.0-00.01 . 01 . 2.08 . 02	Penyediaan Jasa Komunikasi, Sumber Daya Air dan Listrik	7.624.501.000,00	7.063.421.905,00	(561.079.095,00)	92,64	
2.15 . 2-15.0-00.0-00.01 . 01 . 2.08 . 02 . 5 . 1	BELANJA OPERASI	7.624.501.000,00	7.063.421.905,00	(561.079.095,00)	92,64	
2.15 . 2-15.0-00.0-00.01 . 01 . 2.08 . 02 . 5 . 1 . 2	- Belanja Barang dan Jasa	7.624.501.000,00	7.063.421.905,00	(561.079.095,00)	92,64	
2.15 . 2-15.0-00.0-00.01 . 01 . 2.08 . 04	Penyediaan Jasa Pelayanan Umum Kantor	7.921.000,00	7.772.000,00	(149.000,00)	98,12	
2.15 . 2-15.0-00.0-00.01 . 01 . 2.08 . 04 . 5 . 1	BELANJA OPERASI	7.921.000,00	7.772.000,00	(149.000,00)	98,12	
2.15 . 2-15.0-00.0-00.01 . 01 . 2.08 . 04 . 5 . 1 . 2	- Belanja Barang dan Jasa	7.921.000,00	7.772.000,00	(149.000,00)	98,12	
2.15 . 2-15.0-00.0-00.01 . 01 . 2.09	<i>Pemeliharaan Barang Milik Daerah Penunjang Urusan Pemerintahan Daerah</i>	348.330.000,00	339.829.794,00	(8.500.206,00)	97,56	
2.15 . 2-15.0-00.0-00.01 . 01 . 2.09 . 09	Pemeliharaan/Rehabilitasi Gedung Kantor dan Bangunan Lainnya	137.230.000,00	134.530.000,00	(2.700.000,00)	98,03	
2.15 . 2-15.0-00.0-00.01 . 01 . 2.09 . 09 . 5 . 1	BELANJA OPERASI	137.230.000,00	134.530.000,00	(2.700.000,00)	98,03	
2.15 . 2-15.0-00.0-00.01 . 01 . 2.09 . 09 . 5 . 1 . 1	- Belanja Pegawai	1.212.000,00	0,00	(1.212.000,00)	0,00	
2.15 . 2-15.0-00.0-00.01 . 01 . 2.09 . 09 . 5 . 1 . 2	- Belanja Barang dan Jasa	136.018.000,00	134.530.000,00	(1.488.000,00)	98,91	
2.15 . 2-15.0-00.0-00.01 . 01 . 2.09 . 02	Penyediaan Jasa Pemeliharaan, Biaya Pemeliharaan, Pajak dan Perizinan Kendaraan Dinas Operasional atau Lapangan	175.000.000,00	169.379.794,00	(5.620.206,00)	96,79	

KODE REKENING	URAIAN	JUMLAH (Rp)		BERTAMBAH / (BERKURANG)		DASAR HUKUM
		ANGGARAN SETELAH PERUBAHAN	REALISASI	(Rp)	(%)	
1	2	3	4	5 = 4 - 3	6	7
2.15 . 2-15.0-00.0-00.01 . 01 . 2.09 . 02 . 5 . 1	BELANJA OPERASI	175.000.000,00	169.379.794,00	(5.620.206,00)	96,79	
2.15 . 2-15.0-00.0-00.01 . 01 . 2.09 . 02 . 5 . 1 . 2	- Belanja Barang dan Jasa	175.000.000,00	169.379.794,00	(5.620.206,00)	96,79	
2.15 . 2-15.0-00.0-00.01 . 01 . 2.09 . 05	Pemeliharaan Mebel	3.500.000,00	3.450.000,00	(50.000,00)	98,57	
2.15 . 2-15.0-00.0-00.01 . 01 . 2.09 . 05 . 5 . 1	BELANJA OPERASI	3.500.000,00	3.450.000,00	(50.000,00)	98,57	
2.15 . 2-15.0-00.0-00.01 . 01 . 2.09 . 05 . 5 . 1 . 2	- Belanja Barang dan Jasa	3.500.000,00	3.450.000,00	(50.000,00)	98,57	
2.15 . 2-15.0-00.0-00.01 . 01 . 2.09 . 06	Pemeliharaan Peralatan dan Mesin Lainnya	32.600.000,00	32.470.000,00	(130.000,00)	99,60	
2.15 . 2-15.0-00.0-00.01 . 01 . 2.09 . 06 . 5 . 1	BELANJA OPERASI	32.600.000,00	32.470.000,00	(130.000,00)	99,60	
2.15 . 2-15.0-00.0-00.01 . 01 . 2.09 . 06 . 5 . 1 . 2	- Belanja Barang dan Jasa	32.600.000,00	32.470.000,00	(130.000,00)	99,60	
2.15 . 2-15.0-00.0-00.01 . 02	Program Penyelenggaraan Lalu Lintas Dan Angkutan Jalan (LLAJ)	9.974.772.000,00	9.239.056.816,00	(735.715.184,00)	92,62	
2.15 . 2-15.0-00.0-00.01 . 02 . 2.01	<i>Penetapan Rencana Induk Jaringan LLAJ Kabupaten/Kota</i>	558.408.000,00	502.422.200,00	(55.985.800,00)	89,97	
2.15 . 2-15.0-00.0-00.01 . 02 . 2.01 . 01	Pelaksanaan Penyusunan Rencana Induk Jaringan LLAJ Kabupaten/Kota	558.408.000,00	502.422.200,00	(55.985.800,00)	89,97	
2.15 . 2-15.0-00.0-00.01 . 02 . 2.01 . 01 . 5 . 1	BELANJA OPERASI	558.408.000,00	502.422.200,00	(55.985.800,00)	89,97	
2.15 . 2-15.0-00.0-00.01 . 02 . 2.01 . 01 . 5 . 1 . 1	- Belanja Pegawai	9.512.000,00	8.222.000,00	(1.290.000,00)	86,44	
2.15 . 2-15.0-00.0-00.01 . 02 . 2.01 . 01 . 5 . 1 . 2	- Belanja Barang dan Jasa	548.896.000,00	494.200.200,00	(54.695.800,00)	90,04	
2.15 . 2-15.0-00.0-00.01 . 02 . 2.02	<i>Penyediaan Perlengkapan Jalan di Jalan Kabupaten/Kota</i>	7.797.059.000,00	7.330.339.531,00	(466.719.469,00)	94,01	
2.15 . 2-15.0-00.0-00.01 . 02 . 2.02 . 02	Penyediaan Perlengkapan Jalan di Jalan Kabupaten/Kota	57.256.000,00	53.501.550,00	(3.754.450,00)	93,44	
2.15 . 2-15.0-00.0-00.01 . 02 . 2.02 . 02 . 5 . 1	BELANJA OPERASI	57.256.000,00	53.501.550,00	(3.754.450,00)	93,44	
2.15 . 2-15.0-00.0-00.01 . 02 . 2.02 . 02 . 5 . 1 . 1	- Belanja Pegawai	57.256.000,00	53.501.550,00	(3.754.450,00)	93,44	
2.15 . 2-15.0-00.0-00.01 . 02 . 2.02 . 04	Rehabilitasi dan Pemeliharaan Perlengkapan Jalan	1.184.000.000,00	1.150.829.670,00	(33.170.330,00)	97,20	
2.15 . 2-15.0-00.0-00.01 . 02 . 2.02 . 04 . 5 . 1	BELANJA OPERASI	1.184.000.000,00	1.150.829.670,00	(33.170.330,00)	97,20	
2.15 . 2-15.0-00.0-00.01 . 02 . 2.02 . 04 . 5 . 1 . 1	- Belanja Pegawai	17.985.000,00	15.004.500,00	(2.980.500,00)	83,43	
2.15 . 2-15.0-00.0-00.01 . 02 . 2.02 . 04 . 5 . 1 . 2	- Belanja Barang dan Jasa	1.166.015.000,00	1.135.825.170,00	(30.189.830,00)	97,41	
2.15 . 2-15.0-00.0-00.01 . 02 . 2.02 . 02	Penyediaan Perlengkapan Jalan di Jalan Kabupaten/Kota	3.236.791.000,00	3.150.497.400,00	(86.293.600,00)	97,33	
2.15 . 2-15.0-00.0-00.01 . 02 . 2.02 . 02 . 5 . 1	BELANJA OPERASI	1.440.778.000,00	1.392.346.300,00	(48.431.700,00)	96,64	
2.15 . 2-15.0-00.0-00.01 . 02 . 2.02 . 02 . 5 . 1 . 2	- Belanja Barang dan Jasa	1.440.778.000,00	1.392.346.300,00	(48.431.700,00)	96,64	
2.15 . 2-15.0-00.0-00.01 . 02 . 2.02 . 02 . 5 . 2	BELANJA MODAL	1.796.013.000,00	1.758.151.100,00	(37.861.900,00)	97,89	
2.15 . 2-15.0-00.0-00.01 . 02 . 2.02 . 02 . 5 . 2 . 2	- Belanja Modal Peralatan dan Mesin	1.796.013.000,00	1.758.151.100,00	(37.861.900,00)	97,89	
2.15 . 2-15.0-00.0-00.01 . 02 . 2.02 . 04	Rehabilitasi dan Pemeliharaan Perlengkapan Jalan	0,00	0,00	0,00	0,00	

KODE REKENING	URAIAN	JUMLAH (Rp)		BERTAMBAH / (BERKURANG)		DASAR HUKUM
		ANGGARAN SETELAH PERUBAHAN	REALISASI	(Rp)	(%)	
1	2	3	4	5 = 4 - 3	6	7
2.15 . 2-15.0-00.0-00.01 . 02 . 2.02 . 04 . 5 . 2	BELANJA MODAL	0,00	0,00	0,00	0,00	
2.15 . 2-15.0-00.0-00.01 . 02 . 2.02 . 04 . 5 . 2 . 2	- Belanja Modal Peralatan dan Mesin	0,00	0,00	0,00	0,00	
2.15 . 2-15.0-00.0-00.01 . 02 . 2.02 . 02	Penyediaan Perlengkapan Jalan di Jalan Kabupaten/Kota	3.319.012.000,00	2.975.510.911,00	(343.501.089,00)	89,65	
2.15 . 2-15.0-00.0-00.01 . 02 . 2.02 . 02 . 5 . 2	BELANJA MODAL	3.319.012.000,00	2.975.510.911,00	(343.501.089,00)	89,65	
2.15 . 2-15.0-00.0-00.01 . 02 . 2.02 . 02 . 5 . 2 . 3	- Belanja Modal Gedung dan Bangunan	3.127.000,00	814.000,00	(2.313.000,00)	26,03	
2.15 . 2-15.0-00.0-00.01 . 02 . 2.02 . 02 . 5 . 2 . 4	- Belanja Modal Jalan, Jaringan, dan Irigasi	3.257.385.000,00	2.917.276.911,00	(340.108.089,00)	89,56	
2.15 . 2-15.0-00.0-00.01 . 02 . 2.02 . 02 . 5 . 2 . 5	- Belanja Modal Aset Tetap Lainnya	58.500.000,00	57.420.000,00	(1.080.000,00)	98,15	
2.15 . 2-15.0-00.0-00.01 . 02 . 2.04	<i>Penerbitan Izin Penyelenggaraan dan Pembangunan Fasilitas Parkir</i>	125.000.000,00	89.706.225,00	(35.293.775,00)	71,76	
2.15 . 2-15.0-00.0-00.01 . 02 . 2.04 . 02	Koordinasi dan Sinkronisasi Pengawasan Pelaksanaan Izin Penyelenggaraan dan Pembangunan Fasilitas Parkir Kewenangan Kabupaten/Kota	125.000.000,00	89.706.225,00	(35.293.775,00)	71,76	
2.15 . 2-15.0-00.0-00.01 . 02 . 2.04 . 02 . 5 . 1	BELANJA OPERASI	125.000.000,00	89.706.225,00	(35.293.775,00)	71,76	
2.15 . 2-15.0-00.0-00.01 . 02 . 2.04 . 02 . 5 . 1 . 1	- Belanja Pegawai	5.691.000,00	5.672.100,00	(18.900,00)	99,67	
2.15 . 2-15.0-00.0-00.01 . 02 . 2.04 . 02 . 5 . 1 . 2	- Belanja Barang dan Jasa	119.309.000,00	84.034.125,00	(35.274.875,00)	70,43	
2.15 . 2-15.0-00.0-00.01 . 02 . 2.05	<i>Pengujian Berkala Kendaraan Bermotor</i>	374.760.000,00	359.816.070,00	(14.943.930,00)	96,01	
2.15 . 2-15.0-00.0-00.01 . 02 . 2.05 . 04	Penyediaan Bukti Lulus Uji Pengujian Berkala Kendaraan Bermotor	5.653.000,00	2.589.000,00	(3.064.000,00)	45,80	
2.15 . 2-15.0-00.0-00.01 . 02 . 2.05 . 04 . 5 . 1	BELANJA OPERASI	5.653.000,00	2.589.000,00	(3.064.000,00)	45,80	
2.15 . 2-15.0-00.0-00.01 . 02 . 2.05 . 04 . 5 . 1 . 1	- Belanja Pegawai	5.653.000,00	2.589.000,00	(3.064.000,00)	45,80	
2.15 . 2-15.0-00.0-00.01 . 02 . 2.05 . 07	Pemeliharaan Sarana dan Prasarana Pengujian Berkala Kendaraan Bermotor	82.515.000,00	78.546.500,00	(3.968.500,00)	95,19	
2.15 . 2-15.0-00.0-00.01 . 02 . 2.05 . 07 . 5 . 1	BELANJA OPERASI	82.515.000,00	78.546.500,00	(3.968.500,00)	95,19	
2.15 . 2-15.0-00.0-00.01 . 02 . 2.05 . 07 . 5 . 1 . 1	- Belanja Pegawai	1.503.000,00	909.000,00	(594.000,00)	60,48	
2.15 . 2-15.0-00.0-00.01 . 02 . 2.05 . 07 . 5 . 1 . 2	- Belanja Barang dan Jasa	81.012.000,00	77.637.500,00	(3.374.500,00)	95,83	
2.15 . 2-15.0-00.0-00.01 . 02 . 2.05 . 04	Penyediaan Bukti Lulus Uji Pengujian Berkala Kendaraan Bermotor	286.592.000,00	278.680.570,00	(7.911.430,00)	97,24	
2.15 . 2-15.0-00.0-00.01 . 02 . 2.05 . 04 . 5 . 1	BELANJA OPERASI	286.592.000,00	278.680.570,00	(7.911.430,00)	97,24	
2.15 . 2-15.0-00.0-00.01 . 02 . 2.05 . 04 . 5 . 1 . 2	- Belanja Barang dan Jasa	286.592.000,00	278.680.570,00	(7.911.430,00)	97,24	
2.15 . 2-15.0-00.0-00.01 . 02 . 2.06	<i>Pelaksanaan Manajemen dan Rekayasa Lalu Lintas untuk Jaringan Jalan Kabupaten/Kota</i>	941.950.000,00	801.585.590,00	(140.364.410,00)	85,10	

KODE REKENING	URAIAN	JUMLAH (Rp)		BERTAMBAH / (BERKURANG)		DASAR HUKUM
		ANGGARAN SETELAH PERUBAHAN	REALISASI	(Rp)	(%)	
1	2	3	4	5 = 4 - 3	6	7
2.15 . 2-15.0-00.0-00.01 . 02 . 2.06 . 04	Pengawasan dan Pengendalian Efektivitas Pelaksanaan Kebijakan untuk Jalan Kabupaten/Kota	941.950.000,00	801.585.590,00	(140.364.410,00)	85,10	
2.15 . 2-15.0-00.0-00.01 . 02 . 2.06 . 04 . 5 . 1	BELANJA OPERASI	941.950.000,00	801.585.590,00	(140.364.410,00)	85,10	
2.15 . 2-15.0-00.0-00.01 . 02 . 2.06 . 04 . 5 . 1 . 1	- Belanja Pegawai	14.650.000,00	11.569.400,00	(3.080.600,00)	78,97	
2.15 . 2-15.0-00.0-00.01 . 02 . 2.06 . 04 . 5 . 1 . 2	- Belanja Barang dan Jasa	927.300.000,00	790.016.190,00	(137.283.810,00)	85,20	
2.15 . 2-15.0-00.0-00.01 . 02 . 2.07	<i>Persetujuan Hasil Analisis Dampak Lalu Lintas (Andalalin) untuk Jalan Kabupaten/Kota</i>	34.610.000,00	26.198.350,00	(8.411.650,00)	75,70	
2.15 . 2-15.0-00.0-00.01 . 02 . 2.07 . 03	Koordinasi dan Sinkronisasi Penilaian Hasil Andalalin	34.610.000,00	26.198.350,00	(8.411.650,00)	75,70	
2.15 . 2-15.0-00.0-00.01 . 02 . 2.07 . 03 . 5 . 1	BELANJA OPERASI	34.610.000,00	26.198.350,00	(8.411.650,00)	75,70	
2.15 . 2-15.0-00.0-00.01 . 02 . 2.07 . 03 . 5 . 1 . 1	- Belanja Pegawai	3.864.000,00	2.408.850,00	(1.455.150,00)	62,34	
2.15 . 2-15.0-00.0-00.01 . 02 . 2.07 . 03 . 5 . 1 . 2	- Belanja Barang dan Jasa	30.746.000,00	23.789.500,00	(6.956.500,00)	77,37	
2.15 . 2-15.0-00.0-00.01 . 02 . 2.08	<i>Audit dan Inspeksi Keselamatan LLAJ di Jalan</i>	100.606.000,00	89.444.950,00	(11.161.050,00)	88,91	
2.15 . 2-15.0-00.0-00.01 . 02 . 2.08 . 04	Pelaksanaan Inspeksi, Audit dan Pemantauan Pemenuhan Persyaratan Penyelenggaraan Kompetensi Pengemudi Kendaraan Bermotor Kabupaten/Kota	100.606.000,00	89.444.950,00	(11.161.050,00)	88,91	
2.15 . 2-15.0-00.0-00.01 . 02 . 2.08 . 04 . 5 . 1	BELANJA OPERASI	93.612.000,00	82.464.950,00	(11.147.050,00)	88,09	
2.15 . 2-15.0-00.0-00.01 . 02 . 2.08 . 04 . 5 . 1 . 1	- Belanja Pegawai	9.747.000,00	8.875.350,00	(871.650,00)	91,06	
2.15 . 2-15.0-00.0-00.01 . 02 . 2.08 . 04 . 5 . 1 . 2	- Belanja Barang dan Jasa	83.865.000,00	73.589.600,00	(10.275.400,00)	87,75	
2.15 . 2-15.0-00.0-00.01 . 02 . 2.08 . 04 . 5 . 2	BELANJA MODAL	6.994.000,00	6.980.000,00	(14.000,00)	99,80	
2.15 . 2-15.0-00.0-00.01 . 02 . 2.08 . 04 . 5 . 2 . 2	- Belanja Modal Peralatan dan Mesin	6.994.000,00	6.980.000,00	(14.000,00)	99,80	
2.15 . 2-15.0-00.0-00.01 . 02 . 2.09	<i>Penyediaan Angkutan Umum untuk Jasa Angkutan Orang dan/atau Barang antar Kota dalam 1 (satu) Daerah Kabupaten/Kota</i>	37.379.000,00	35.667.000,00	(1.712.000,00)	95,42	
2.15 . 2-15.0-00.0-00.01 . 02 . 2.09 . 01	Penyediaan Angkutan Umum untuk Jasa Angkutan Orang dan/atau Barang antar Kota dalam 1 (satu) Daerah Kabupaten/Kota	1.663.000,00	1.302.200,00	(360.800,00)	78,30	
2.15 . 2-15.0-00.0-00.01 . 02 . 2.09 . 01 . 5 . 1	BELANJA OPERASI	1.663.000,00	1.302.200,00	(360.800,00)	78,30	
2.15 . 2-15.0-00.0-00.01 . 02 . 2.09 . 01 . 5 . 1 . 1	- Belanja Pegawai	1.663.000,00	1.302.200,00	(360.800,00)	78,30	
2.15 . 2-15.0-00.0-00.01 . 02 . 2.09 . 02	Pengendalian dan Pengawasan Ketersediaan Angkutan Umum untuk Jasa Angkutan Orang dan/atau Barang antar Kota dalam 1 (satu) Kabupaten/Kota	34.086.000,00	33.382.900,00	(703.100,00)	97,94	
2.15 . 2-15.0-00.0-00.01 . 02 . 2.09 . 02 . 5 . 1	BELANJA OPERASI	34.086.000,00	33.382.900,00	(703.100,00)	97,94	

KODE REKENING	URAIAN	JUMLAH (Rp)		BERTAMBAH / (BERKURANG)		DASAR HUKUM
		ANGGARAN SETELAH PERUBAHAN	REALISASI	(Rp)	(%)	
1	2	3	4	5 = 4 - 3	6	7
2.15 . 2-15.0-00.0-00.01 . 02 . 2.09 . 02 . 5 . 1 . 1	- Belanja Pegawai	4.068.000,00	3.588.000,00	(480.000,00)	88,20	
2.15 . 2-15.0-00.0-00.01 . 02 . 2.09 . 02 . 5 . 1 . 2	- Belanja Barang dan Jasa	30.018.000,00	29.794.900,00	(223.100,00)	99,26	
2.15 . 2-15.0-00.0-00.01 . 02 . 2.09 . 01	Penyediaan Angkutan Umum untuk Jasa Angkutan Orang dan/atau Barang antar Kota dalam 1 (satu) Daerah Kabupaten/Kota	1.630.000,00	981.900,00	(648.100,00)	60,24	
2.15 . 2-15.0-00.0-00.01 . 02 . 2.09 . 01 . 5 . 1	BELANJA OPERASI	1.630.000,00	981.900,00	(648.100,00)	60,24	
2.15 . 2-15.0-00.0-00.01 . 02 . 2.09 . 01 . 5 . 1 . 2	- Belanja Barang dan Jasa	1.630.000,00	981.900,00	(648.100,00)	60,24	
2.15 . 2-15.0-00.0-00.01 . 02 . 2.14	<i>Penerbitan Izin Penyelenggaraan Angkutan Orang dalam Trayek Lintas Daerah Kabupaten/Kota dalam 1 (satu) Daerah Kabupaten/Kota</i>	5.000.000,00	3.876.900,00	(1.123.100,00)	77,54	
2.15 . 2-15.0-00.0-00.01 . 02 . 2.14 . 01	Fasilitasi Pemenuhan Persyaratan Perolehan Izin Penyelenggaraan Angkutan Orang dalam Trayek Kewenangan Kabupaten/Kota dalam Sistem Pelayanan Perizinan Berusaha Terintegrasi Secara Elektronik	5.000.000,00	3.876.900,00	(1.123.100,00)	77,54	
2.15 . 2-15.0-00.0-00.01 . 02 . 2.14 . 01 . 5 . 1	BELANJA OPERASI	5.000.000,00	3.876.900,00	(1.123.100,00)	77,54	
2.15 . 2-15.0-00.0-00.01 . 02 . 2.14 . 01 . 5 . 1 . 1	- Belanja Pegawai	1.002.000,00	606.000,00	(396.000,00)	60,48	
2.15 . 2-15.0-00.0-00.01 . 02 . 2.14 . 01 . 5 . 1 . 2	- Belanja Barang dan Jasa	3.998.000,00	3.270.900,00	(727.100,00)	81,81	
	SURPLUS / (DEFISIT)	(23.235.484.000,00)	(22.154.933.384,00)	1.080.550.616,00	95,35	
	PEMBIAYAAN NETTO	0,00	0,00	0,00	0,00	
	SISA LEBIH PEMBIAYAAN ANGGARAN (SILPA)	(23.235.484.000,00)	(22.154.933.384,00)	1.080.550.616,00	95,35	

Urusan Pemerintahan : 2

Bidang Pemerintahan : 2.16

Unit Organisasi : 2.16 . 2-16.2-20.0-00.02

Sub Unit Organisasi : 2.16 . 2-16.2-20.0-00.02 . 01

URUSAN PEMERINTAHAN WAJIB YANG TIDAK BERKAITAN DENGAN PELAYANAN DASAR

Komunikasi dan Informatika

Dinas Komunikasi Dan Informatika

Dinas Komunikasi Dan Informatika

KODE REKENING	URAIAN	JUMLAH (Rp)		BERTAMBAH / (BERKURANG)		DASAR HUKUM
		ANGGARAN SETELAH PERUBAHAN	REALISASI	(Rp)	(%)	
1	2	3	4	5 = 4 - 3	6	7
2.16 . 2-16.2-20.0-00.02 . 00 . 0.00 . 00 . 4	PENDAPATAN DAERAH	400.000.000,00	451.383.723,00	51.383.723,00	112,85	
2.16 . 2-16.2-20.0-00.02 . 00 . 0.00 . 00 . 4 . 1		400.000.000,00	451.383.723,00	51.383.723,00	112,85	
2.16 . 2-16.2-20.0-00.02 . 00 . 0.00 . 00 . 4 . 1 . 2		400.000.000,00	451.383.723,00	51.383.723,00	112,85	
2.16 . 2-16.2-20.0-00.02 . 01 . 2.01 . 01 . 5	BELANJA DAERAH	12.407.502.000,00	11.534.789.963,00	(872.712.037,00)	92,97	
2.16 . 2-16.2-20.0-00.02 . 01		5.315.811.000,00	4.813.180.831,00	(502.630.169,00)	90,54	
2.16 . 2-16.2-20.0-00.02 . 01 . 2.01		46.235.000,00	43.533.320,00	(2.701.680,00)	94,16	
2.16 . 2-16.2-20.0-00.02 . 01 . 2.01 . 01	Program Penunjang Urusan Pemerintahan Daerah Kabupaten/Kota	46.235.000,00	43.533.320,00	(2.701.680,00)	94,16	
2.16 . 2-16.2-20.0-00.02 . 01 . 2.01 . 01 . 5 . 1		46.235.000,00	43.533.320,00	(2.701.680,00)	94,16	
2.16 . 2-16.2-20.0-00.02 . 01 . 2.01 . 01 . 5 . 1 . 1		46.235.000,00	43.533.320,00	(2.701.680,00)	94,16	
2.16 . 2-16.2-20.0-00.02 . 01 . 2.01 . 01 . 5 . 1 . 2	BELANJA OPERASI	10.770.000,00	9.946.000,00	(824.000,00)	92,35	
2.16 . 2-16.2-20.0-00.02 . 01 . 2.01 . 01 . 5 . 1 . 1 . 1		35.465.000,00	33.587.320,00	(1.877.680,00)	94,71	
2.16 . 2-16.2-20.0-00.02 . 01 . 2.01 . 01 . 5 . 1 . 1 . 2		3.907.028.000,00	3.566.263.525,00	(340.764.475,00)	91,28	
2.16 . 2-16.2-20.0-00.02 . 01 . 2.02	Administarsi Keuangan Perangkat Daerah	3.765.806.000,00	3.430.519.525,00	(335.286.475,00)	91,10	
2.16 . 2-16.2-20.0-00.02 . 01 . 2.02 . 01		3.765.806.000,00	3.430.519.525,00	(335.286.475,00)	91,10	
2.16 . 2-16.2-20.0-00.02 . 01 . 2.02 . 01 . 5 . 1		3.765.806.000,00	3.430.519.525,00	(335.286.475,00)	91,10	
2.16 . 2-16.2-20.0-00.02 . 01 . 2.02 . 01 . 5 . 1 . 1	BELANJA OPERASI	141.222.000,00	135.744.000,00	(5.478.000,00)	96,12	
2.16 . 2-16.2-20.0-00.02 . 01 . 2.02 . 03		141.222.000,00	135.744.000,00	(5.478.000,00)	96,12	
2.16 . 2-16.2-20.0-00.02 . 01 . 2.02 . 03 . 5 . 1		29.384.000,00	25.644.000,00	(3.740.000,00)	87,27	
2.16 . 2-16.2-20.0-00.02 . 01 . 2.02 . 03 . 5 . 1 . 1	BELANJA OPERASI	111.838.000,00	110.100.000,00	(1.738.000,00)	98,45	
2.16 . 2-16.2-20.0-00.02 . 01 . 2.02 . 03 . 5 . 1 . 1 . 2		241.161.000,00	233.271.850,00	(7.889.150,00)	96,73	
2.16 . 2-16.2-20.0-00.02 . 01 . 2.06		5.880.000,00	5.863.000,00	(17.000,00)	99,71	
2.16 . 2-16.2-20.0-00.02 . 01 . 2.06 . 01	Administarsi Umum Perangkat Daerah	5.880.000,00	5.863.000,00	(17.000,00)	99,71	
2.16 . 2-16.2-20.0-00.02 . 01 . 2.06 . 01 . 5 . 1		5.880.000,00	5.863.000,00	(17.000,00)	99,71	
2.16 . 2-16.2-20.0-00.02 . 01 . 2.06 . 01 . 5 . 1 . 1		5.880.000,00	5.863.000,00	(17.000,00)	99,71	
2.16 . 2-16.2-20.0-00.02 . 01 . 2.06 . 01 . 5 . 1 . 1 . 2	BELANJA OPERASI	35.000.000,00	34.947.950,00	(52.050,00)	99,85	
2.16 . 2-16.2-20.0-00.02 . 01 . 2.06 . 04						

KODE REKENING	URAIAN	JUMLAH (Rp)		BERTAMBAH / (BERKURANG)		DASAR HUKUM
		ANGGARAN SETELAH PERUBAHAN	REALISASI	(Rp)	(%)	
1	2	3	4	5 = 4 - 3	6	7
2.16 . 2-16.2-20.0-00.02 . 01 . 2.06 . 04 . 5 . 1	BELANJA OPERASI	35.000.000,00	34.947.950,00	(52.050,00)	99,85	
2.16 . 2-16.2-20.0-00.02 . 01 . 2.06 . 04 . 5 . 1 . 2	- Belanja Barang dan Jasa	35.000.000,00	34.947.950,00	(52.050,00)	99,85	
2.16 . 2-16.2-20.0-00.02 . 01 . 2.06 . 05	Penyediaan Barang Cetakan dan Penggandaan	19.250.000,00	19.250.000,00	0,00	100,00	
2.16 . 2-16.2-20.0-00.02 . 01 . 2.06 . 05 . 5 . 1	BELANJA OPERASI	19.250.000,00	19.250.000,00	0,00	100,00	
2.16 . 2-16.2-20.0-00.02 . 01 . 2.06 . 05 . 5 . 1 . 2	- Belanja Barang dan Jasa	19.250.000,00	19.250.000,00	0,00	100,00	
2.16 . 2-16.2-20.0-00.02 . 01 . 2.06 . 06	Penyediaan Bahan Bacaan dan Peraturan Perundang-undangan	20.000.000,00	17.025.400,00	(2.974.600,00)	85,13	
2.16 . 2-16.2-20.0-00.02 . 01 . 2.06 . 06 . 5 . 1	BELANJA OPERASI	20.000.000,00	17.025.400,00	(2.974.600,00)	85,13	
2.16 . 2-16.2-20.0-00.02 . 01 . 2.06 . 06 . 5 . 1 . 2	- Belanja Barang dan Jasa	20.000.000,00	17.025.400,00	(2.974.600,00)	85,13	
2.16 . 2-16.2-20.0-00.02 . 01 . 2.06 . 07	Penyediaan Bahan/Material	108.529.000,00	108.444.500,00	(84.500,00)	99,92	
2.16 . 2-16.2-20.0-00.02 . 01 . 2.06 . 07 . 5 . 1	BELANJA OPERASI	108.529.000,00	108.444.500,00	(84.500,00)	99,92	
2.16 . 2-16.2-20.0-00.02 . 01 . 2.06 . 07 . 5 . 1 . 2	- Belanja Barang dan Jasa	108.529.000,00	108.444.500,00	(84.500,00)	99,92	
2.16 . 2-16.2-20.0-00.02 . 01 . 2.06 . 09	Penyelenggaraan Rapat Koordinasi dan Konsultasi SKPD	52.155.000,00	47.741.000,00	(4.414.000,00)	91,54	
2.16 . 2-16.2-20.0-00.02 . 01 . 2.06 . 09 . 5 . 1	BELANJA OPERASI	52.155.000,00	47.741.000,00	(4.414.000,00)	91,54	
2.16 . 2-16.2-20.0-00.02 . 01 . 2.06 . 09 . 5 . 1 . 2	- Belanja Barang dan Jasa	52.155.000,00	47.741.000,00	(4.414.000,00)	91,54	
2.16 . 2-16.2-20.0-00.02 . 01 . 2.06 . 07	Penyediaan Bahan/Material	347.000,00	0,00	(347.000,00)	0,00	
2.16 . 2-16.2-20.0-00.02 . 01 . 2.06 . 07 . 5 . 2	BELANJA MODAL	347.000,00	0,00	(347.000,00)	0,00	
2.16 . 2-16.2-20.0-00.02 . 01 . 2.06 . 07 . 5 . 2 . 2	- Belanja Modal Peralatan dan Mesin	347.000,00	0,00	(347.000,00)	0,00	
2.16 . 2-16.2-20.0-00.02 . 01 . 2.07	<i>Pengadaan Barang Milik Daerah Penunjang Urusan Pemerintah Daerah</i>	261.010.000,00	237.793.200,00	(23.216.800,00)	91,11	
2.16 . 2-16.2-20.0-00.02 . 01 . 2.07 . 06	Pengadaan Peralatan dan Mesin Lainnya	261.010.000,00	237.793.200,00	(23.216.800,00)	91,11	
2.16 . 2-16.2-20.0-00.02 . 01 . 2.07 . 06 . 5 . 1	BELANJA OPERASI	19.539.000,00	7.807.200,00	(11.731.800,00)	39,96	
2.16 . 2-16.2-20.0-00.02 . 01 . 2.07 . 06 . 5 . 1 . 1	- Belanja Pegawai	917.000,00	0,00	(917.000,00)	0,00	
2.16 . 2-16.2-20.0-00.02 . 01 . 2.07 . 06 . 5 . 1 . 2	- Belanja Barang dan Jasa	18.622.000,00	7.807.200,00	(10.814.800,00)	41,92	
2.16 . 2-16.2-20.0-00.02 . 01 . 2.07 . 06 . 5 . 2	BELANJA MODAL	241.471.000,00	229.986.000,00	(11.485.000,00)	95,24	
2.16 . 2-16.2-20.0-00.02 . 01 . 2.07 . 06 . 5 . 2 . 2	- Belanja Modal Peralatan dan Mesin	241.471.000,00	229.986.000,00	(11.485.000,00)	95,24	
2.16 . 2-16.2-20.0-00.02 . 01 . 2.07 . 05	Pengadaan Mebel	0,00	0,00	0,00	0,00	
2.16 . 2-16.2-20.0-00.02 . 01 . 2.07 . 05 . 5 . 2	BELANJA MODAL	0,00	0,00	0,00	0,00	

KODE REKENING	URAIAN	JUMLAH (Rp)		BERTAMBAH / (BERKURANG)		DASAR HUKUM
		ANGGARAN SETELAH PERUBAHAN	REALISASI	(Rp)	(%)	
1	2	3	4	5 = 4 - 3	6	7
2.16 . 2-16.2-20.0-00.02 . 01 . 2.07 . 05 . 5 . 2 . 2	- Belanja Modal Peralatan dan Mesin	0,00	0,00	0,00	0,00	
2.16 . 2-16.2-20.0-00.02 . 01 . 2.08	<i>Penyediaan Jasa Penunjang Urusan Pemerintahan Daerah</i>	642.631.000,00	548.536.341,00	(94.094.659,00)	85,36	
2.16 . 2-16.2-20.0-00.02 . 01 . 2.08 . 01	Penyediaan Jasa Surat Menyurat	1.750.000,00	1.719.500,00	(30.500,00)	98,26	
2.16 . 2-16.2-20.0-00.02 . 01 . 2.08 . 01 . 5 . 1	BELANJA OPERASI	1.750.000,00	1.719.500,00	(30.500,00)	98,26	
2.16 . 2-16.2-20.0-00.02 . 01 . 2.08 . 01 . 5 . 1 . 2	- Belanja Barang dan Jasa	1.750.000,00	1.719.500,00	(30.500,00)	98,26	
2.16 . 2-16.2-20.0-00.02 . 01 . 2.08 . 02	Penyediaan Jasa Komunikasi, Sumber Daya Air dan Listrik	570.881.000,00	477.394.741,00	(93.486.259,00)	83,62	
2.16 . 2-16.2-20.0-00.02 . 01 . 2.08 . 02 . 5 . 1	BELANJA OPERASI	570.881.000,00	477.394.741,00	(93.486.259,00)	83,62	
2.16 . 2-16.2-20.0-00.02 . 01 . 2.08 . 02 . 5 . 1 . 2	- Belanja Barang dan Jasa	570.881.000,00	477.394.741,00	(93.486.259,00)	83,62	
2.16 . 2-16.2-20.0-00.02 . 01 . 2.08 . 04	Penyediaan Jasa Pelayanan Umum Kantor	70.000.000,00	69.422.100,00	(577.900,00)	99,17	
2.16 . 2-16.2-20.0-00.02 . 01 . 2.08 . 04 . 5 . 1	BELANJA OPERASI	68.624.000,00	68.622.100,00	(1.900,00)	100,00	
2.16 . 2-16.2-20.0-00.02 . 01 . 2.08 . 04 . 5 . 1 . 2	- Belanja Barang dan Jasa	68.624.000,00	68.622.100,00	(1.900,00)	100,00	
2.16 . 2-16.2-20.0-00.02 . 01 . 2.08 . 04 . 5 . 2	BELANJA MODAL	1.376.000,00	800.000,00	(576.000,00)	58,14	
2.16 . 2-16.2-20.0-00.02 . 01 . 2.08 . 04 . 5 . 2 . 2	- Belanja Modal Peralatan dan Mesin	1.376.000,00	800.000,00	(576.000,00)	58,14	
2.16 . 2-16.2-20.0-00.02 . 01 . 2.09	<i>Pemeliharaan Barang Milik Daerah Penunjang Urusan Pemerintahan Daerah</i>	217.746.000,00	183.782.595,00	(33.963.405,00)	84,40	
2.16 . 2-16.2-20.0-00.02 . 01 . 2.09 . 02	Penyediaan Jasa Pemeliharaan, Biaya Pemeliharaan, Pajak dan Perizinan Kendaraan Dinas Operasional atau Lapangan	125.000.000,00	111.884.695,00	(13.115.305,00)	89,51	
2.16 . 2-16.2-20.0-00.02 . 01 . 2.09 . 02 . 5 . 1	BELANJA OPERASI	125.000.000,00	111.884.695,00	(13.115.305,00)	89,51	
2.16 . 2-16.2-20.0-00.02 . 01 . 2.09 . 02 . 5 . 1 . 2	- Belanja Barang dan Jasa	125.000.000,00	111.884.695,00	(13.115.305,00)	89,51	
2.16 . 2-16.2-20.0-00.02 . 01 . 2.09 . 05	Pemeliharaan Mebel	3.500.000,00	3.500.000,00	0,00	100,00	
2.16 . 2-16.2-20.0-00.02 . 01 . 2.09 . 05 . 5 . 1	BELANJA OPERASI	3.500.000,00	3.500.000,00	0,00	100,00	
2.16 . 2-16.2-20.0-00.02 . 01 . 2.09 . 05 . 5 . 1 . 2	- Belanja Barang dan Jasa	3.500.000,00	3.500.000,00	0,00	100,00	
2.16 . 2-16.2-20.0-00.02 . 01 . 2.09 . 06	Pemeliharaan Peralatan dan Mesin Lainnya	89.246.000,00	68.397.900,00	(20.848.100,00)	76,64	
2.16 . 2-16.2-20.0-00.02 . 01 . 2.09 . 06 . 5 . 1	BELANJA OPERASI	89.246.000,00	68.397.900,00	(20.848.100,00)	76,64	
2.16 . 2-16.2-20.0-00.02 . 01 . 2.09 . 06 . 5 . 1 . 2	- Belanja Barang dan Jasa	89.246.000,00	68.397.900,00	(20.848.100,00)	76,64	
2.16 . 2-16.2-20.0-00.02 . 01 . 2.09 . 09	Pemeliharaan/Rehabilitasi Gedung Kantor dan Bangunan Lainnya	0,00	0,00	0,00	0,00	

KODE REKENING	URAIAN	JUMLAH (Rp)		BERTAMBAH / (BERKURANG)		DASAR HUKUM
		ANGGARAN SETELAH PERUBAHAN	REALISASI	(Rp)	(%)	
1	2	3	4	5 = 4 - 3	6	7
2.16 . 2-16.2-20.0-00.02 . 01 . 2.09 . 09 . 5 . 1	BELANJA OPERASI	0,00	0,00	0,00	0,00	
2.16 . 2-16.2-20.0-00.02 . 01 . 2.09 . 09 . 5 . 1 . 2	- Belanja Barang dan Jasa	0,00	0,00	0,00	0,00	
2.16 . 2-16.2-20.0-00.02 . 02	Program Pengelolaan Informasi Dan Komunikasi Publik	2.136.704.000,00	2.023.001.943,00	(113.702.057,00)	94,68	
2.16 . 2-16.2-20.0-00.02 . 02 . 2.01	<i>Pengelolaan Informasi dan Komunikasi Publik Pemerintah Daerah Kabupaten/Kota</i>	2.136.704.000,00	2.023.001.943,00	(113.702.057,00)	94,68	
2.16 . 2-16.2-20.0-00.02 . 02 . 2.01 . 05	Pengelolaan Media Komunikasi Publik	20.730.000,00	20.604.000,00	(126.000,00)	99,39	
2.16 . 2-16.2-20.0-00.02 . 02 . 2.01 . 05 . 5 . 1	BELANJA OPERASI	20.730.000,00	20.604.000,00	(126.000,00)	99,39	
2.16 . 2-16.2-20.0-00.02 . 02 . 2.01 . 05 . 5 . 1 . 1	- Belanja Pegawai	20.730.000,00	20.604.000,00	(126.000,00)	99,39	
2.16 . 2-16.2-20.0-00.02 . 02 . 2.01 . 06	Pelayanan Informasi Publik	15.950.000,00	1.710.000,00	(14.240.000,00)	10,72	
2.16 . 2-16.2-20.0-00.02 . 02 . 2.01 . 06 . 5 . 1	BELANJA OPERASI	15.950.000,00	1.710.000,00	(14.240.000,00)	10,72	
2.16 . 2-16.2-20.0-00.02 . 02 . 2.01 . 06 . 5 . 1 . 1	- Belanja Pegawai	15.950.000,00	1.710.000,00	(14.240.000,00)	10,72	
2.16 . 2-16.2-20.0-00.02 . 02 . 2.01 . 12	Penyelenggaraan Hubungan Masyarakat, Media dan Kemitraan Komunitas	302.928.000,00	298.350.494,00	(4.577.506,00)	98,49	
2.16 . 2-16.2-20.0-00.02 . 02 . 2.01 . 12 . 5 . 1	BELANJA OPERASI	302.928.000,00	298.350.494,00	(4.577.506,00)	98,49	
2.16 . 2-16.2-20.0-00.02 . 02 . 2.01 . 12 . 5 . 1 . 1	- Belanja Pegawai	4.158.000,00	480.000,00	(3.678.000,00)	11,54	
2.16 . 2-16.2-20.0-00.02 . 02 . 2.01 . 12 . 5 . 1 . 2	- Belanja Barang dan Jasa	298.770.000,00	297.870.494,00	(899.506,00)	99,70	
2.16 . 2-16.2-20.0-00.02 . 02 . 2.01 . 06	Pelayanan Informasi Publik	376.955.000,00	324.310.357,00	(52.644.643,00)	86,03	
2.16 . 2-16.2-20.0-00.02 . 02 . 2.01 . 06 . 5 . 1	BELANJA OPERASI	376.955.000,00	324.310.357,00	(52.644.643,00)	86,03	
2.16 . 2-16.2-20.0-00.02 . 02 . 2.01 . 06 . 5 . 1 . 2	- Belanja Barang dan Jasa	376.955.000,00	324.310.357,00	(52.644.643,00)	86,03	
2.16 . 2-16.2-20.0-00.02 . 02 . 2.01 . 05	Pengelolaan Media Komunikasi Publik	1.420.141.000,00	1.378.027.092,00	(42.113.908,00)	97,03	
2.16 . 2-16.2-20.0-00.02 . 02 . 2.01 . 05 . 5 . 1	BELANJA OPERASI	1.420.141.000,00	1.378.027.092,00	(42.113.908,00)	97,03	
2.16 . 2-16.2-20.0-00.02 . 02 . 2.01 . 05 . 5 . 1 . 2	- Belanja Barang dan Jasa	1.420.141.000,00	1.378.027.092,00	(42.113.908,00)	97,03	
2.16 . 2-16.2-20.0-00.02 . 03	Program Pengelolaan Aplikasi Informatika	4.563.682.000,00	4.368.526.601,00	(195.155.399,00)	95,72	
2.16 . 2-16.2-20.0-00.02 . 03 . 2.01	<i>Pengelolaan Nama Domain yang telah Ditetapkan oleh Pemerintah Pusat dan Sub Domain di Lingkup Pemerintah Daerah Kabupaten/Kota</i>	3.563.440.000,00	3.422.404.513,00	(141.035.487,00)	96,04	
2.16 . 2-16.2-20.0-00.02 . 03 . 2.01 . 03	Penyelenggaraan Sistem Jaringan Intra Pemerintah Daerah	3.563.440.000,00	3.422.404.513,00	(141.035.487,00)	96,04	
2.16 . 2-16.2-20.0-00.02 . 03 . 2.01 . 03 . 5 . 1	BELANJA OPERASI	2.610.526.000,00	2.496.132.013,00	(114.393.987,00)	95,62	

KODE REKENING	URAIAN	JUMLAH (Rp)		BERTAMBAH / (BERKURANG)		DASAR HUKUM
		ANGGARAN SETELAH PERUBAHAN	REALISASI	(Rp)	(%)	
1	2	3	4	5 = 4 - 3	6	7
2.16 . 2-16.2-20.0-00.02 . 03 . 2.01 . 03 . 5 . 1 . 1	- Belanja Pegawai	38.080.000,00	37.865.000,00	(215.000,00)	99,44	
2.16 . 2-16.2-20.0-00.02 . 03 . 2.01 . 03 . 5 . 1 . 2	- Belanja Barang dan Jasa	2.572.446.000,00	2.458.267.013,00	(114.178.987,00)	95,56	
2.16 . 2-16.2-20.0-00.02 . 03 . 2.01 . 03 . 5 . 2	BELANJA MODAL	952.914.000,00	926.272.500,00	(26.641.500,00)	97,20	
2.16 . 2-16.2-20.0-00.02 . 03 . 2.01 . 03 . 5 . 2 . 2	- Belanja Modal Peralatan dan Mesin	931.314.000,00	904.672.500,00	(26.641.500,00)	97,14	
2.16 . 2-16.2-20.0-00.02 . 03 . 2.01 . 03 . 5 . 2 . 4	- Belanja Modal Jalan, Jaringan, dan Irigasi	0,00	0,00	0,00	0,00	
2.16 . 2-16.2-20.0-00.02 . 03 . 2.01 . 03 . 5 . 2 . 5	- Belanja Modal Aset Tetap Lainnya	21.600.000,00	21.600.000,00	0,00	100,00	
2.16 . 2-16.2-20.0-00.02 . 03 . 2.02	<i>Pengelolaan e-government Di Lingkup Pemerintah Daerah Kabupaten/Kota</i>	1.000.242.000,00	946.122.088,00	(54.119.912,00)	94,59	
2.16 . 2-16.2-20.0-00.02 . 03 . 2.02 . 07	Pengembangan Aplikasi dan Proses Bisnis Pemerintahan Berbasis Elektronik	17.843.000,00	17.663.000,00	(180.000,00)	98,99	
2.16 . 2-16.2-20.0-00.02 . 03 . 2.02 . 07 . 5 . 1	BELANJA OPERASI	17.843.000,00	17.663.000,00	(180.000,00)	98,99	
2.16 . 2-16.2-20.0-00.02 . 03 . 2.02 . 07 . 5 . 1 . 1	- Belanja Pegawai	17.843.000,00	17.663.000,00	(180.000,00)	98,99	
2.16 . 2-16.2-20.0-00.02 . 03 . 2.02 . 10	Pengembangan dan Pengelolaan Sumber Daya Teknologi Informasi dan Komunikasi Pemerintah Daerah	207.440.000,00	193.875.905,00	(13.564.095,00)	93,46	
2.16 . 2-16.2-20.0-00.02 . 03 . 2.02 . 10 . 5 . 1	BELANJA OPERASI	207.440.000,00	193.875.905,00	(13.564.095,00)	93,46	
2.16 . 2-16.2-20.0-00.02 . 03 . 2.02 . 10 . 5 . 1 . 1	- Belanja Pegawai	1.584.000,00	1.584.000,00	0,00	100,00	
2.16 . 2-16.2-20.0-00.02 . 03 . 2.02 . 10 . 5 . 1 . 2	- Belanja Barang dan Jasa	205.856.000,00	192.291.905,00	(13.564.095,00)	93,41	
2.16 . 2-16.2-20.0-00.02 . 03 . 2.02 . 07	Pengembangan Aplikasi dan Proses Bisnis Pemerintahan Berbasis Elektronik	774.959.000,00	734.583.183,00	(40.375.817,00)	94,79	
2.16 . 2-16.2-20.0-00.02 . 03 . 2.02 . 07 . 5 . 1	BELANJA OPERASI	757.370.000,00	717.023.183,00	(40.346.817,00)	94,67	
2.16 . 2-16.2-20.0-00.02 . 03 . 2.02 . 07 . 5 . 1 . 2	- Belanja Barang dan Jasa	757.370.000,00	717.023.183,00	(40.346.817,00)	94,67	
2.16 . 2-16.2-20.0-00.02 . 03 . 2.02 . 07 . 5 . 2	BELANJA MODAL	17.589.000,00	17.560.000,00	(29.000,00)	99,84	
2.16 . 2-16.2-20.0-00.02 . 03 . 2.02 . 07 . 5 . 2 . 5	- Belanja Modal Aset Tetap Lainnya	17.589.000,00	17.560.000,00	(29.000,00)	99,84	
2.20 . 2-16.2-20.0-00.02 . 02	Program Penyelenggaraan Statistik Sektoral	91.929.000,00	86.016.000,00	(5.913.000,00)	93,57	
2.20 . 2-16.2-20.0-00.02 . 02 . 2.01	<i>Penyelenggaraan Statistik Sektoral di Lingkup Daerah Kabupaten/Kota</i>	91.929.000,00	86.016.000,00	(5.913.000,00)	93,57	
2.20 . 2-16.2-20.0-00.02 . 02 . 2.01 . 01	Koordinasi dan Sinkronisasi Pengumpulan, Pengolahan, Analisis dan Diseminasi Data Statistik Sektoral	91.929.000,00	86.016.000,00	(5.913.000,00)	93,57	
2.20 . 2-16.2-20.0-00.02 . 02 . 2.01 . 01 . 5 . 1	BELANJA OPERASI	91.929.000,00	86.016.000,00	(5.913.000,00)	93,57	
2.20 . 2-16.2-20.0-00.02 . 02 . 2.01 . 01 . 5 . 1 . 1	- Belanja Pegawai	5.313.000,00	5.313.000,00	0,00	100,00	

KODE REKENING	URAIAN	JUMLAH (Rp)		BERTAMBAH / (BERKURANG)		DASAR HUKUM
		ANGGARAN SETELAH PERUBAHAN	REALISASI	(Rp)	(%)	
1	2	3	4	5 = 4 - 3	6	7
2.20 . 2-16.2-20.0-00.02 . 02 . 2.01 . 01 . 5 . 1 . 2	- Belanja Barang dan Jasa	86.616.000,00	80.703.000,00	(5.913.000,00)	93,17	
2.21 . 2-16.2-20.0-00.02 . 02	Program Penyelenggaraan Persandian Untuk Pengamanan Informasi	299.376.000,00	244.064.588,00	(55.311.412,00)	81,52	
2.21 . 2-16.2-20.0-00.02 . 02 . 2.01	<i>Penyelenggaraan Persandian untuk Pengamanan Informasi Pemerintah Daerah Kabupaten/Kota</i>	299.376.000,00	244.064.588,00	(55.311.412,00)	81,52	
2.21 . 2-16.2-20.0-00.02 . 02 . 2.01 . 03	Pelaksanaan Keamanan Informasi Pemerintahan Daerah Kabupaten/Kota Berbasis Elektronik dan Non Elektronik	5.313.000,00	1.584.000,00	(3.729.000,00)	29,81	
2.21 . 2-16.2-20.0-00.02 . 02 . 2.01 . 03 . 5 . 1	BELANJA OPERASI	5.313.000,00	1.584.000,00	(3.729.000,00)	29,81	
2.21 . 2-16.2-20.0-00.02 . 02 . 2.01 . 03 . 5 . 1 . 1	- Belanja Pegawai	5.313.000,00	1.584.000,00	(3.729.000,00)	29,81	
2.21 . 2-16.2-20.0-00.02 . 02 . 2.01 . 04	Penyediaan Layanan Keamanan Informasi Pemerintah Daerah Kabupaten/Kota	215.564.000,00	164.658.250,00	(50.905.750,00)	76,38	
2.21 . 2-16.2-20.0-00.02 . 02 . 2.01 . 04 . 5 . 1	BELANJA OPERASI	215.564.000,00	164.658.250,00	(50.905.750,00)	76,38	
2.21 . 2-16.2-20.0-00.02 . 02 . 2.01 . 04 . 5 . 1 . 1	- Belanja Pegawai	14.095.000,00	13.226.000,00	(869.000,00)	93,83	
2.21 . 2-16.2-20.0-00.02 . 02 . 2.01 . 04 . 5 . 1 . 2	- Belanja Barang dan Jasa	201.469.000,00	151.432.250,00	(50.036.750,00)	75,16	
2.21 . 2-16.2-20.0-00.02 . 02 . 2.01 . 03	Pelaksanaan Keamanan Informasi Pemerintahan Daerah Kabupaten/Kota Berbasis Elektronik dan Non Elektronik	24.593.000,00	24.003.338,00	(589.662,00)	97,60	
2.21 . 2-16.2-20.0-00.02 . 02 . 2.01 . 03 . 5 . 1	BELANJA OPERASI	24.593.000,00	24.003.338,00	(589.662,00)	97,60	
2.21 . 2-16.2-20.0-00.02 . 02 . 2.01 . 03 . 5 . 1 . 2	- Belanja Barang dan Jasa	24.593.000,00	24.003.338,00	(589.662,00)	97,60	
2.21 . 2-16.2-20.0-00.02 . 02 . 2.01 . 04	Penyediaan Layanan Keamanan Informasi Pemerintah Daerah Kabupaten/Kota	53.906.000,00	53.819.000,00	(87.000,00)	99,84	
2.21 . 2-16.2-20.0-00.02 . 02 . 2.01 . 04 . 5 . 2	BELANJA MODAL	53.906.000,00	53.819.000,00	(87.000,00)	99,84	
2.21 . 2-16.2-20.0-00.02 . 02 . 2.01 . 04 . 5 . 2 . 2	- Belanja Modal Peralatan dan Mesin	53.906.000,00	53.819.000,00	(87.000,00)	99,84	
	SURPLUS / (DEFISIT)	(12.007.502.000,00)	(11.083.406.240,00)	924.095.760,00	92,30	
	PEMBIAYAAN NETTO	0,00	0,00	0,00	0,00	
	SISA LEBIH PEMBIAYAAN ANGGARAN (SILPA)	(12.007.502.000,00)	(11.083.406.240,00)	924.095.760,00	92,30	

Urusan Pemerintahan : 2

Bidang Pemerintahan : 2.18

Unit Organisasi : 2.18 . 2-18.0-00.0-00.01

Sub Unit Organisasi : 2.18 . 2-18.0-00.0-00.01 . 01

URUSAN PEMERINTAHAN WAJIB YANG TIDAK BERKAITAN DENGAN PELAYANAN DASAR

Penanaman Modal

Dinas Penanaman Modal dan Pelayanan Terpadu Satu Pintu

Dinas Penanaman Modal dan Pelayanan Terpadu Satu Pintu

KODE REKENING	URAIAN	JUMLAH (Rp)		BERTAMBAH / (BERKURANG)		DASAR HUKUM
		ANGGARAN SETELAH PERUBAHAN	REALISASI	(Rp)	(%)	
1	2	3	4	5 = 4 - 3	6	7
2.18 . 2-18.0-00.0-00.01 . 00 . 0.00 . 00 . 4	PENDAPATAN DAERAH	1.200.298.000,00	810.839.068,00	(389.458.932,00)	67,55	
2.18 . 2-18.0-00.0-00.01 . 00 . 0.00 . 00 . 4 . 1		1.200.298.000,00	810.839.068,00	(389.458.932,00)	67,55	
2.18 . 2-18.0-00.0-00.01 . 00 . 0.00 . 00 . 4 . 1 . 2		1.200.298.000,00	810.839.068,00	(389.458.932,00)	67,55	
2.18 . 2-18.0-00.0-00.01 . 00 . 0.00 . 00 . 4 . 1 . 4		0,00	0,00	0,00	0,00	
2.18 . 2-18.0-00.0-00.01 . 01 . 2.01 . 01 . 5	BELANJA DAERAH	6.379.554.000,00	5.757.213.428,00	(622.340.572,00)	90,24	
2.18 . 2-18.0-00.0-00.01 . 01		5.143.097.000,00	4.596.594.098,00	(546.502.902,00)	89,37	
2.18 . 2-18.0-00.0-00.01 . 01 . 2.01		48.246.000,00	47.976.200,00	(269.800,00)	99,44	
2.18 . 2-18.0-00.0-00.01 . 01 . 2.01 . 01		5.775.000,00	5.775.000,00	0,00	100,00	
2.18 . 2-18.0-00.0-00.01 . 01 . 2.01 . 01 . 5 . 1	BELANJA OPERASI	5.775.000,00	5.775.000,00	0,00	100,00	
2.18 . 2-18.0-00.0-00.01 . 01 . 2.01 . 01 . 5 . 1 . 1		5.775.000,00	5.775.000,00	0,00	100,00	
2.18 . 2-18.0-00.0-00.01 . 01 . 2.01 . 07		24.100.000,00	23.992.400,00	(107.600,00)	99,55	
2.18 . 2-18.0-00.0-00.01 . 01 . 2.01 . 07 . 5 . 1		24.100.000,00	23.992.400,00	(107.600,00)	99,55	
2.18 . 2-18.0-00.0-00.01 . 01 . 2.01 . 07 . 5 . 1 . 1	BELANJA OPERASI	5.775.000,00	5.775.000,00	0,00	100,00	
2.18 . 2-18.0-00.0-00.01 . 01 . 2.01 . 07 . 5 . 1 . 2		18.325.000,00	18.217.400,00	(107.600,00)	99,41	
2.18 . 2-18.0-00.0-00.01 . 01 . 2.01 . 01		18.371.000,00	18.208.800,00	(162.200,00)	99,12	
2.18 . 2-18.0-00.0-00.01 . 01 . 2.01 . 01 . 5 . 1		18.371.000,00	18.208.800,00	(162.200,00)	99,12	
2.18 . 2-18.0-00.0-00.01 . 01 . 2.01 . 01 . 5 . 1 . 2	BELANJA OPERASI	18.371.000,00	18.208.800,00	(162.200,00)	99,12	
2.18 . 2-18.0-00.0-00.01 . 01 . 2.02		3.769.918.000,00	3.292.945.603,00	(476.972.397,00)	87,35	
2.18 . 2-18.0-00.0-00.01 . 01 . 2.02 . 01		3.564.135.000,00	3.087.786.903,00	(476.348.097,00)	86,63	
2.18 . 2-18.0-00.0-00.01 . 01 . 2.02 . 01 . 5 . 1		3.564.135.000,00	3.087.786.903,00	(476.348.097,00)	86,63	
2.18 . 2-18.0-00.0-00.01 . 01 . 2.02 . 01 . 5 . 1 . 1	BELANJA OPERASI	3.564.135.000,00	3.087.786.903,00	(476.348.097,00)	86,63	
2.18 . 2-18.0-00.0-00.01 . 01 . 2.02 . 03		205.783.000,00	205.158.700,00	(624.300,00)	99,70	
2.18 . 2-18.0-00.0-00.01 . 01 . 2.02 . 03 . 5 . 1		205.783.000,00	205.158.700,00	(624.300,00)	99,70	
2.18 . 2-18.0-00.0-00.01 . 01 . 2.02 . 03 . 5 . 1 . 1		36.025.000,00	35.425.000,00	(600.000,00)	98,33	
2.18 . 2-18.0-00.0-00.01 . 01 . 2.02 . 03 . 5 . 1 . 2	BELANJA OPERASI	169.758.000,00	169.733.700,00	(24.300,00)	99,99	
2.18 . 2-18.0-00.0-00.01 . 01 . 2.06		492.299.000,00	489.226.330,00	(3.072.670,00)	99,38	

KODE REKENING	URAIAN	JUMLAH (Rp)		BERTAMBAH / (BERKURANG)		DASAR HUKUM
		ANGGARAN SETELAH PERUBAHAN	REALISASI	(Rp)	(%)	
1	2	3	4	5 = 4 - 3	6	7
2.18 . 2-18.0-00.0-00.01 . 01 . 2.06 . 01	Penyediaan Komponen Instalasi Listrik/Penerangan Bangunan Kantor	50.000.000,00	49.998.100,00	(1.900,00)	100,00	
2.18 . 2-18.0-00.0-00.01 . 01 . 2.06 . 01 . 5 . 1	BELANJA OPERASI	50.000.000,00	49.998.100,00	(1.900,00)	100,00	
2.18 . 2-18.0-00.0-00.01 . 01 . 2.06 . 01 . 5 . 1 . 2	- Belanja Barang dan Jasa	50.000.000,00	49.998.100,00	(1.900,00)	100,00	
2.18 . 2-18.0-00.0-00.01 . 01 . 2.06 . 02	Penyediaan Peralatan dan Perlengkapan Kantor	4.107.000,00	3.998.000,00	(109.000,00)	97,35	
2.18 . 2-18.0-00.0-00.01 . 01 . 2.06 . 02 . 5 . 1	BELANJA OPERASI	4.107.000,00	3.998.000,00	(109.000,00)	97,35	
2.18 . 2-18.0-00.0-00.01 . 01 . 2.06 . 02 . 5 . 1 . 2	- Belanja Barang dan Jasa	4.107.000,00	3.998.000,00	(109.000,00)	97,35	
2.18 . 2-18.0-00.0-00.01 . 01 . 2.06 . 04	Penyediaan Bahan Logistik Kantor	98.808.000,00	98.431.630,00	(376.370,00)	99,62	
2.18 . 2-18.0-00.0-00.01 . 01 . 2.06 . 04 . 5 . 1	BELANJA OPERASI	98.808.000,00	98.431.630,00	(376.370,00)	99,62	
2.18 . 2-18.0-00.0-00.01 . 01 . 2.06 . 04 . 5 . 1 . 2	- Belanja Barang dan Jasa	98.808.000,00	98.431.630,00	(376.370,00)	99,62	
2.18 . 2-18.0-00.0-00.01 . 01 . 2.06 . 05	Penyediaan Barang Cetak dan Penggandaan	83.000.000,00	82.986.000,00	(14.000,00)	99,98	
2.18 . 2-18.0-00.0-00.01 . 01 . 2.06 . 05 . 5 . 1	BELANJA OPERASI	83.000.000,00	82.986.000,00	(14.000,00)	99,98	
2.18 . 2-18.0-00.0-00.01 . 01 . 2.06 . 05 . 5 . 1 . 2	- Belanja Barang dan Jasa	83.000.000,00	82.986.000,00	(14.000,00)	99,98	
2.18 . 2-18.0-00.0-00.01 . 01 . 2.06 . 06	Penyediaan Bahan Bacaan dan Peraturan Perundang-undangan	8.500.000,00	8.400.000,00	(100.000,00)	98,82	
2.18 . 2-18.0-00.0-00.01 . 01 . 2.06 . 06 . 5 . 1	BELANJA OPERASI	8.500.000,00	8.400.000,00	(100.000,00)	98,82	
2.18 . 2-18.0-00.0-00.01 . 01 . 2.06 . 06 . 5 . 1 . 2	- Belanja Barang dan Jasa	8.500.000,00	8.400.000,00	(100.000,00)	98,82	
2.18 . 2-18.0-00.0-00.01 . 01 . 2.06 . 07	Penyediaan Bahan/Material	54.633.000,00	54.577.100,00	(55.900,00)	99,90	
2.18 . 2-18.0-00.0-00.01 . 01 . 2.06 . 07 . 5 . 1	BELANJA OPERASI	54.633.000,00	54.577.100,00	(55.900,00)	99,90	
2.18 . 2-18.0-00.0-00.01 . 01 . 2.06 . 07 . 5 . 1 . 2	- Belanja Barang dan Jasa	54.633.000,00	54.577.100,00	(55.900,00)	99,90	
2.18 . 2-18.0-00.0-00.01 . 01 . 2.06 . 09	Penyelenggaraan Rapat Koordinasi dan Konsultasi SKPD	32.683.000,00	32.325.500,00	(357.500,00)	98,91	
2.18 . 2-18.0-00.0-00.01 . 01 . 2.06 . 09 . 5 . 1	BELANJA OPERASI	32.683.000,00	32.325.500,00	(357.500,00)	98,91	
2.18 . 2-18.0-00.0-00.01 . 01 . 2.06 . 09 . 5 . 1 . 2	- Belanja Barang dan Jasa	32.683.000,00	32.325.500,00	(357.500,00)	98,91	
2.18 . 2-18.0-00.0-00.01 . 01 . 2.06 . 02	Penyediaan Peralatan dan Perlengkapan Kantor	159.068.000,00	157.010.000,00	(2.058.000,00)	98,71	
2.18 . 2-18.0-00.0-00.01 . 01 . 2.06 . 02 . 5 . 2	BELANJA MODAL	159.068.000,00	157.010.000,00	(2.058.000,00)	98,71	
2.18 . 2-18.0-00.0-00.01 . 01 . 2.06 . 02 . 5 . 2 . 2	- Belanja Modal Peralatan dan Mesin	159.068.000,00	157.010.000,00	(2.058.000,00)	98,71	
2.18 . 2-18.0-00.0-00.01 . 01 . 2.06 . 06	Penyediaan Bahan Bacaan dan Peraturan Perundang-undangan	1.500.000,00	1.500.000,00	0,00	100,00	
2.18 . 2-18.0-00.0-00.01 . 01 . 2.06 . 06 . 5 . 2	BELANJA MODAL	1.500.000,00	1.500.000,00	0,00	100,00	
2.18 . 2-18.0-00.0-00.01 . 01 . 2.06 . 06 . 5 . 2 . 5	- Belanja Modal Aset Tetap Lainnya	1.500.000,00	1.500.000,00	0,00	100,00	
2.18 . 2-18.0-00.0-00.01 . 01 . 2.07	<i>Pengadaan Barang Milik Daerah Penunjang Urusan Pemerintah Daerah</i>	43.000.000,00	41.250.000,00	(1.750.000,00)	95,93	
2.18 . 2-18.0-00.0-00.01 . 01 . 2.07 . 05	Pengadaan Mebel	43.000.000,00	41.250.000,00	(1.750.000,00)	95,93	

KODE REKENING	URAIAN	JUMLAH (Rp)		BERTAMBAH / (BERKURANG)		DASAR HUKUM
		ANGGARAN SETELAH PERUBAHAN	REALISASI	(Rp)	(%)	
1	2	3	4	5 = 4 - 3	6	7
2.18 . 2-18.0-00.0-00.01 . 01 . 2.07 . 05 . 5 . 1	BELANJA OPERASI	624.000,00	0,00	(624.000,00)	0,00	
2.18 . 2-18.0-00.0-00.01 . 01 . 2.07 . 05 . 5 . 1 . 2	- Belanja Barang dan Jasa	624.000,00	0,00	(624.000,00)	0,00	
2.18 . 2-18.0-00.0-00.01 . 01 . 2.07 . 05 . 5 . 2	BELANJA MODAL	42.376.000,00	41.250.000,00	(1.126.000,00)	97,34	
2.18 . 2-18.0-00.0-00.01 . 01 . 2.07 . 05 . 5 . 2 . 2	- Belanja Modal Peralatan dan Mesin	42.376.000,00	41.250.000,00	(1.126.000,00)	97,34	
2.18 . 2-18.0-00.0-00.01 . 01 . 2.08	<i>Penyediaan Jasa Penunjang Urusan Pemerintahan Daerah</i>	259.790.000,00	213.776.967,00	(46.013.033,00)	82,29	
2.18 . 2-18.0-00.0-00.01 . 01 . 2.08 . 01	Penyediaan Jasa Surat Menyurat	5.500.000,00	5.010.500,00	(489.500,00)	91,10	
2.18 . 2-18.0-00.0-00.01 . 01 . 2.08 . 01 . 5 . 1	BELANJA OPERASI	5.500.000,00	5.010.500,00	(489.500,00)	91,10	
2.18 . 2-18.0-00.0-00.01 . 01 . 2.08 . 01 . 5 . 1 . 2	- Belanja Barang dan Jasa	5.500.000,00	5.010.500,00	(489.500,00)	91,10	
2.18 . 2-18.0-00.0-00.01 . 01 . 2.08 . 02	Penyediaan Jasa Komunikasi, Sumber Daya Air dan Listrik	190.200.000,00	144.779.967,00	(45.420.033,00)	76,12	
2.18 . 2-18.0-00.0-00.01 . 01 . 2.08 . 02 . 5 . 1	BELANJA OPERASI	190.200.000,00	144.779.967,00	(45.420.033,00)	76,12	
2.18 . 2-18.0-00.0-00.01 . 01 . 2.08 . 02 . 5 . 1 . 2	- Belanja Barang dan Jasa	190.200.000,00	144.779.967,00	(45.420.033,00)	76,12	
2.18 . 2-18.0-00.0-00.01 . 01 . 2.08 . 04	Penyediaan Jasa Pelayanan Umum Kantor	64.090.000,00	63.986.500,00	(103.500,00)	99,84	
2.18 . 2-18.0-00.0-00.01 . 01 . 2.08 . 04 . 5 . 1	BELANJA OPERASI	64.090.000,00	63.986.500,00	(103.500,00)	99,84	
2.18 . 2-18.0-00.0-00.01 . 01 . 2.08 . 04 . 5 . 1 . 2	- Belanja Barang dan Jasa	64.090.000,00	63.986.500,00	(103.500,00)	99,84	
2.18 . 2-18.0-00.0-00.01 . 01 . 2.08 . 04 . 5 . 2	BELANJA MODAL	0,00	0,00	0,00	0,00	
2.18 . 2-18.0-00.0-00.01 . 01 . 2.08 . 04 . 5 . 2 . 2	- Belanja Modal Peralatan dan Mesin	0,00	0,00	0,00	0,00	
2.18 . 2-18.0-00.0-00.01 . 01 . 2.09	<i>Pemeliharaan Barang Milik Daerah Penunjang Urusan Pemerintahan Daerah</i>	529.844.000,00	511.418.998,00	(18.425.002,00)	96,52	
2.18 . 2-18.0-00.0-00.01 . 01 . 2.09 . 01	Penyediaan Jasa Pemeliharaan, Biaya Pemeliharaan, dan Pajak Kendaraan Perorangan Dinas atau Kendaraan Dinas Jabatan	160.220.000,00	144.334.498,00	(15.885.502,00)	90,09	
2.18 . 2-18.0-00.0-00.01 . 01 . 2.09 . 01 . 5 . 1	BELANJA OPERASI	160.220.000,00	144.334.498,00	(15.885.502,00)	90,09	
2.18 . 2-18.0-00.0-00.01 . 01 . 2.09 . 01 . 5 . 1 . 2	- Belanja Barang dan Jasa	160.220.000,00	144.334.498,00	(15.885.502,00)	90,09	
2.18 . 2-18.0-00.0-00.01 . 01 . 2.09 . 05	Pemeliharaan Mebel	10.000.000,00	9.700.000,00	(300.000,00)	97,00	
2.18 . 2-18.0-00.0-00.01 . 01 . 2.09 . 05 . 5 . 1	BELANJA OPERASI	10.000.000,00	9.700.000,00	(300.000,00)	97,00	
2.18 . 2-18.0-00.0-00.01 . 01 . 2.09 . 05 . 5 . 1 . 2	- Belanja Barang dan Jasa	10.000.000,00	9.700.000,00	(300.000,00)	97,00	
2.18 . 2-18.0-00.0-00.01 . 01 . 2.09 . 06	Pemeliharaan Peralatan dan Mesin Lainnya	89.624.000,00	88.612.500,00	(1.011.500,00)	98,87	
2.18 . 2-18.0-00.0-00.01 . 01 . 2.09 . 06 . 5 . 1	BELANJA OPERASI	89.624.000,00	88.612.500,00	(1.011.500,00)	98,87	
2.18 . 2-18.0-00.0-00.01 . 01 . 2.09 . 06 . 5 . 1 . 2	- Belanja Barang dan Jasa	89.624.000,00	88.612.500,00	(1.011.500,00)	98,87	
2.18 . 2-18.0-00.0-00.01 . 01 . 2.09 . 10	Pemeliharaan/Rehabilitasi Sarana dan Prasarana Gedung Kantor atau Bangunan Lainnya	270.000.000,00	268.772.000,00	(1.228.000,00)	99,55	

KODE REKENING	URAIAN	JUMLAH (Rp)		BERTAMBAH / (BERKURANG)		DASAR HUKUM
		ANGGARAN SETELAH PERUBAHAN	REALISASI	(Rp)	(%)	
1	2	3	4	5 = 4 - 3	6	7
2.18 . 2-18.0-00.0-00.01 . 01 . 2.09 . 10 . 5 . 1	BELANJA OPERASI	270.000.000,00	268.772.000,00	(1.228.000,00)	99,55	
2.18 . 2-18.0-00.0-00.01 . 01 . 2.09 . 10 . 5 . 1 . 2	- Belanja Barang dan Jasa	270.000.000,00	268.772.000,00	(1.228.000,00)	99,55	
2.18 . 2-18.0-00.0-00.01 . 02	Program Pengembangan Iklim Penanaman Modal	167.854.000,00	157.179.826,00	(10.674.174,00)	93,64	
2.18 . 2-18.0-00.0-00.01 . 02 . 2.01	<i>Penetapan Pemberian Fasilitas/Insentif Dibidang Penanaman Modal yang menjadi Kewenangan Daerah Kabupaten/Kota</i>	68.514.000,00	65.088.126,00	(3.425.874,00)	95,00	
2.18 . 2-18.0-00.0-00.01 . 02 . 2.01 . 01	Penetapan Kebijakan Daerah mengenai Pemberian Fasilitas/Insentif dan Kemudahan Penanaman Modal	10.770.000,00	10.770.000,00	0,00	100,00	
2.18 . 2-18.0-00.0-00.01 . 02 . 2.01 . 01 . 5 . 1	BELANJA OPERASI	10.770.000,00	10.770.000,00	0,00	100,00	
2.18 . 2-18.0-00.0-00.01 . 02 . 2.01 . 01 . 5 . 1 . 1	- Belanja Pegawai	10.770.000,00	10.770.000,00	0,00	100,00	
2.18 . 2-18.0-00.0-00.01 . 02 . 2.01 . 02	Evaluasi Pelaksanaan Pemberian Fasilitas/Insentif dan Kemudahan Penanaman Modal	29.140.000,00	29.037.626,00	(102.374,00)	99,65	
2.18 . 2-18.0-00.0-00.01 . 02 . 2.01 . 02 . 5 . 1	BELANJA OPERASI	29.140.000,00	29.037.626,00	(102.374,00)	99,65	
2.18 . 2-18.0-00.0-00.01 . 02 . 2.01 . 02 . 5 . 1 . 1	- Belanja Pegawai	720.000,00	720.000,00	0,00	100,00	
2.18 . 2-18.0-00.0-00.01 . 02 . 2.01 . 02 . 5 . 1 . 2	- Belanja Barang dan Jasa	28.420.000,00	28.317.626,00	(102.374,00)	99,64	
2.18 . 2-18.0-00.0-00.01 . 02 . 2.01 . 01	Penetapan Kebijakan Daerah mengenai Pemberian Fasilitas/Insentif dan Kemudahan Penanaman Modal	28.604.000,00	25.280.500,00	(3.323.500,00)	88,38	
2.18 . 2-18.0-00.0-00.01 . 02 . 2.01 . 01 . 5 . 1	BELANJA OPERASI	28.604.000,00	25.280.500,00	(3.323.500,00)	88,38	
2.18 . 2-18.0-00.0-00.01 . 02 . 2.01 . 01 . 5 . 1 . 2	- Belanja Barang dan Jasa	28.604.000,00	25.280.500,00	(3.323.500,00)	88,38	
2.18 . 2-18.0-00.0-00.01 . 02 . 2.02	<i>Pembuatan Peta Potensi Investasi Kabupaten/Kota</i>	99.340.000,00	92.091.700,00	(7.248.300,00)	92,70	
2.18 . 2-18.0-00.0-00.01 . 02 . 2.02 . 01	Penyusunan Rencana Umum Penanaman Modal Daerah Kabupaten/Kota	1.099.000,00	1.099.000,00	0,00	100,00	
2.18 . 2-18.0-00.0-00.01 . 02 . 2.02 . 01 . 5 . 1	BELANJA OPERASI	1.099.000,00	1.099.000,00	0,00	100,00	
2.18 . 2-18.0-00.0-00.01 . 02 . 2.02 . 01 . 5 . 1 . 1	- Belanja Pegawai	1.099.000,00	1.099.000,00	0,00	100,00	
2.18 . 2-18.0-00.0-00.01 . 02 . 2.02 . 02	Penyediaan Peta Potensi dan Peluang Usaha Kabupaten/Kota	52.440.000,00	49.017.700,00	(3.422.300,00)	93,47	
2.18 . 2-18.0-00.0-00.01 . 02 . 2.02 . 02 . 5 . 1	BELANJA OPERASI	52.440.000,00	49.017.700,00	(3.422.300,00)	93,47	
2.18 . 2-18.0-00.0-00.01 . 02 . 2.02 . 02 . 5 . 1 . 1	- Belanja Pegawai	5.761.000,00	5.761.000,00	0,00	100,00	
2.18 . 2-18.0-00.0-00.01 . 02 . 2.02 . 02 . 5 . 1 . 2	- Belanja Barang dan Jasa	46.679.000,00	43.256.700,00	(3.422.300,00)	92,67	
2.18 . 2-18.0-00.0-00.01 . 02 . 2.02 . 01	Penyusunan Rencana Umum Penanaman Modal Daerah Kabupaten/Kota	45.801.000,00	41.975.000,00	(3.826.000,00)	91,65	
2.18 . 2-18.0-00.0-00.01 . 02 . 2.02 . 01 . 5 . 1	BELANJA OPERASI	45.801.000,00	41.975.000,00	(3.826.000,00)	91,65	

KODE REKENING	URAIAN	JUMLAH (Rp)		BERTAMBAH / (BERKURANG)		DASAR HUKUM
		ANGGARAN SETELAH PERUBAHAN	REALISASI	(Rp)	(%)	
1	2	3	4	5 = 4 - 3	6	7
2.18 . 2-18.0-00.0-00.01 . 02 . 2.02 . 01 . 5 . 1 . 2	- Belanja Barang dan Jasa	45.801.000,00	41.975.000,00	(3.826.000,00)	91,65	
2.18 . 2-18.0-00.0-00.01 . 03	Program Promosi Penanaman Modal	188.820.000,00	187.460.540,00	(1.359.460,00)	99,28	
2.18 . 2-18.0-00.0-00.01 . 03 . 2.01	<i>Penyelenggaraan Promosi Penanaman Modal yang menjadi Kewenangan Daerah Kabupaten/Kota</i>	188.820.000,00	187.460.540,00	(1.359.460,00)	99,28	
2.18 . 2-18.0-00.0-00.01 . 03 . 2.01 . 01	Penyusunan Strategi Promosi Penanaman Modal	1.392.000,00	1.296.000,00	(96.000,00)	93,10	
2.18 . 2-18.0-00.0-00.01 . 03 . 2.01 . 01 . 5 . 1	BELANJA OPERASI	1.392.000,00	1.296.000,00	(96.000,00)	93,10	
2.18 . 2-18.0-00.0-00.01 . 03 . 2.01 . 01 . 5 . 1 . 1	- Belanja Pegawai	1.392.000,00	1.296.000,00	(96.000,00)	93,10	
2.18 . 2-18.0-00.0-00.01 . 03 . 2.01 . 02	Pelaksanaan Kegiatan Promosi Penanaman Modal Daerah Kabupaten/Kota	99.390.000,00	98.524.680,00	(865.320,00)	99,13	
2.18 . 2-18.0-00.0-00.01 . 03 . 2.01 . 02 . 5 . 1	BELANJA OPERASI	99.390.000,00	98.524.680,00	(865.320,00)	99,13	
2.18 . 2-18.0-00.0-00.01 . 03 . 2.01 . 02 . 5 . 1 . 1	- Belanja Pegawai	12.874.000,00	12.570.000,00	(304.000,00)	97,64	
2.18 . 2-18.0-00.0-00.01 . 03 . 2.01 . 02 . 5 . 1 . 2	- Belanja Barang dan Jasa	86.516.000,00	85.954.680,00	(561.320,00)	99,35	
2.18 . 2-18.0-00.0-00.01 . 03 . 2.01 . 01	Penyusunan Strategi Promosi Penanaman Modal	88.038.000,00	87.639.860,00	(398.140,00)	99,55	
2.18 . 2-18.0-00.0-00.01 . 03 . 2.01 . 01 . 5 . 1	BELANJA OPERASI	88.038.000,00	87.639.860,00	(398.140,00)	99,55	
2.18 . 2-18.0-00.0-00.01 . 03 . 2.01 . 01 . 5 . 1 . 2	- Belanja Barang dan Jasa	88.038.000,00	87.639.860,00	(398.140,00)	99,55	
2.18 . 2-18.0-00.0-00.01 . 04	Program Pelayanan Penanaman Modal	401.650.000,00	390.343.909,00	(11.306.091,00)	97,19	
2.18 . 2-18.0-00.0-00.01 . 04 . 2.01	<i>Pelayanan Perizinan dan Non Perizinan secara Terpadu Satu Pintu dibidang Penanaman Modal yang menjadi Kewenangan Daerah Kabupaten/ Kota</i>	401.650.000,00	390.343.909,00	(11.306.091,00)	97,19	
2.18 . 2-18.0-00.0-00.01 . 04 . 2.01 . 01	Penyediaan Pelayanan Terpadu Perizinan dan Nonperizinan Berbasis Sistem Pelayanan Perizinan Berusaha Terintegrasi secara Elektronik	18.544.000,00	18.373.000,00	(171.000,00)	99,08	
2.18 . 2-18.0-00.0-00.01 . 04 . 2.01 . 01 . 5 . 1	BELANJA OPERASI	18.544.000,00	18.373.000,00	(171.000,00)	99,08	
2.18 . 2-18.0-00.0-00.01 . 04 . 2.01 . 01 . 5 . 1 . 1	- Belanja Pegawai	18.544.000,00	18.373.000,00	(171.000,00)	99,08	
2.18 . 2-18.0-00.0-00.01 . 04 . 2.01 . 02	Pemantauan Pemenuhan Komitmen Perizinan dan Non Perizinan Penanaman Modal	1.200.000,00	1.200.000,00	0,00	100,00	
2.18 . 2-18.0-00.0-00.01 . 04 . 2.01 . 02 . 5 . 1	BELANJA OPERASI	1.200.000,00	1.200.000,00	0,00	100,00	
2.18 . 2-18.0-00.0-00.01 . 04 . 2.01 . 02 . 5 . 1 . 1	- Belanja Pegawai	1.200.000,00	1.200.000,00	0,00	100,00	
2.18 . 2-18.0-00.0-00.01 . 04 . 2.01 . 03	Penyediaan Layanan Konsultasi dan Pengelolaan Pengaduan Masyarakat terhadap Pelayanan Terpadu Perizinan dan Non Perizinan	1.320.000,00	1.320.000,00	0,00	100,00	
2.18 . 2-18.0-00.0-00.01 . 04 . 2.01 . 03 . 5 . 1	BELANJA OPERASI	1.320.000,00	1.320.000,00	0,00	100,00	
2.18 . 2-18.0-00.0-00.01 . 04 . 2.01 . 03 . 5 . 1 . 1	- Belanja Pegawai	1.320.000,00	1.320.000,00	0,00	100,00	

KODE REKENING	URAIAN	JUMLAH (Rp)		BERTAMBAH / (BERKURANG)		DASAR HUKUM
		ANGGARAN SETELAH PERUBAHAN	REALISASI	(Rp)	(%)	
1	2	3	4	5 = 4 - 3	6	7
2.18 . 2-18.0-00.0-00.01 . 04 . 2.01 . 04	Koordinasi dan Sinkronisasi Penetapan pemberian Fasilitas/Insentif Daerah	10.000.000,00	9.777.090,00	(222.910,00)	97,77	
2.18 . 2-18.0-00.0-00.01 . 04 . 2.01 . 04 . 5 . 1	BELANJA OPERASI	10.000.000,00	9.777.090,00	(222.910,00)	97,77	
2.18 . 2-18.0-00.0-00.01 . 04 . 2.01 . 04 . 5 . 1 . 1	- Belanja Pegawai	960.000,00	960.000,00	0,00	100,00	
2.18 . 2-18.0-00.0-00.01 . 04 . 2.01 . 04 . 5 . 1 . 2	- Belanja Barang dan Jasa	9.040.000,00	8.817.090,00	(222.910,00)	97,53	
2.18 . 2-18.0-00.0-00.01 . 04 . 2.01 . 03	Penyediaan Layanan Konsultasi dan Pengelolaan Pengaduan Masyarakat terhadap Pelayanan Terpadu Perizinan dan Non Perizinan	58.280.000,00	50.090.685,00	(8.189.315,00)	85,95	
2.18 . 2-18.0-00.0-00.01 . 04 . 2.01 . 03 . 5 . 1	BELANJA OPERASI	58.280.000,00	50.090.685,00	(8.189.315,00)	85,95	
2.18 . 2-18.0-00.0-00.01 . 04 . 2.01 . 03 . 5 . 1 . 2	- Belanja Barang dan Jasa	58.280.000,00	50.090.685,00	(8.189.315,00)	85,95	
2.18 . 2-18.0-00.0-00.01 . 04 . 2.01 . 02	Pemantauan Pemenuhan Komitmen Perizinan dan Non Perizinan Penanaman Modal	3.300.000,00	3.063.000,00	(237.000,00)	92,82	
2.18 . 2-18.0-00.0-00.01 . 04 . 2.01 . 02 . 5 . 1	BELANJA OPERASI	3.300.000,00	3.063.000,00	(237.000,00)	92,82	
2.18 . 2-18.0-00.0-00.01 . 04 . 2.01 . 02 . 5 . 1 . 2	- Belanja Barang dan Jasa	3.300.000,00	3.063.000,00	(237.000,00)	92,82	
2.18 . 2-18.0-00.0-00.01 . 04 . 2.01 . 01	Penyediaan Pelayanan Terpadu Perizinan dan Nonperizinan Berbasis Sistem Pelayanan Perizinan Berusaha Terintegrasi secara Elektronik	309.006.000,00	306.520.134,00	(2.485.866,00)	99,20	
2.18 . 2-18.0-00.0-00.01 . 04 . 2.01 . 01 . 5 . 1	BELANJA OPERASI	309.006.000,00	306.520.134,00	(2.485.866,00)	99,20	
2.18 . 2-18.0-00.0-00.01 . 04 . 2.01 . 01 . 5 . 1 . 2	- Belanja Barang dan Jasa	309.006.000,00	306.520.134,00	(2.485.866,00)	99,20	
2.18 . 2-18.0-00.0-00.01 . 05	Program Pengendalian Pelaksanaan Penanaman Modal	438.133.000,00	386.332.055,00	(51.800.945,00)	88,18	
2.18 . 2-18.0-00.0-00.01 . 05 . 2.01	<i>Pengendalian Pelaksanaan Penanaman Modal yang menjadi Kewenangan Daerah Kabupaten/Kota</i>	438.133.000,00	386.332.055,00	(51.800.945,00)	88,18	
2.18 . 2-18.0-00.0-00.01 . 05 . 2.01 . 01	Koordinasi dan Sinkronisasi Pemantauan Pelaksanaan Penanaman Modal	1.440.000,00	1.440.000,00	0,00	100,00	
2.18 . 2-18.0-00.0-00.01 . 05 . 2.01 . 01 . 5 . 1	BELANJA OPERASI	1.440.000,00	1.440.000,00	0,00	100,00	
2.18 . 2-18.0-00.0-00.01 . 05 . 2.01 . 01 . 5 . 1 . 1	- Belanja Pegawai	1.440.000,00	1.440.000,00	0,00	100,00	
2.18 . 2-18.0-00.0-00.01 . 05 . 2.01 . 03	Koordinasi dan Sinkronisasi Pengawasan Pelaksanaan Penanaman Modal	3.234.000,00	3.234.000,00	0,00	100,00	
2.18 . 2-18.0-00.0-00.01 . 05 . 2.01 . 03 . 5 . 1	BELANJA OPERASI	3.234.000,00	3.234.000,00	0,00	100,00	
2.18 . 2-18.0-00.0-00.01 . 05 . 2.01 . 03 . 5 . 1 . 1	- Belanja Pegawai	3.234.000,00	3.234.000,00	0,00	100,00	
2.18 . 2-18.0-00.0-00.01 . 05 . 2.01 . 02	Koordinasi dan Sinkronisasi Pembinaan Pelaksanaan Penanaman Modal	261.456.000,00	233.489.700,00	(27.966.300,00)	89,30	
2.18 . 2-18.0-00.0-00.01 . 05 . 2.01 . 02 . 5 . 1	BELANJA OPERASI	261.456.000,00	233.489.700,00	(27.966.300,00)	89,30	
2.18 . 2-18.0-00.0-00.01 . 05 . 2.01 . 02 . 5 . 1 . 1	- Belanja Pegawai	13.727.000,00	13.727.000,00	0,00	100,00	

KODE REKENING	URAIAN	JUMLAH (Rp)		BERTAMBAH / (BERKURANG)		DASAR HUKUM
		ANGGARAN SETELAH PERUBAHAN	REALISASI	(Rp)	(%)	
1	2	3	4	5 = 4 - 3	6	7
2.18 . 2-18.0-00.0-00.01 . 05 . 2.01 . 02 . 5 . 1 . 2	- Belanja Barang dan Jasa	247.729.000,00	219.762.700,00	(27.966.300,00)	88,71	
2.18 . 2-18.0-00.0-00.01 . 05 . 2.01 . 03	Koordinasi dan Sinkronisasi Pengawasan Pelaksanaan Penanaman Modal	104.173.000,00	88.757.225,00	(15.415.775,00)	85,20	
2.18 . 2-18.0-00.0-00.01 . 05 . 2.01 . 03 . 5 . 1	BELANJA OPERASI	104.173.000,00	88.757.225,00	(15.415.775,00)	85,20	
2.18 . 2-18.0-00.0-00.01 . 05 . 2.01 . 03 . 5 . 1 . 2	- Belanja Barang dan Jasa	104.173.000,00	88.757.225,00	(15.415.775,00)	85,20	
2.18 . 2-18.0-00.0-00.01 . 05 . 2.01 . 01	Koordinasi dan Sinkronisasi Pemantauan Pelaksanaan Penanaman Modal	67.830.000,00	59.411.130,00	(8.418.870,00)	87,59	
2.18 . 2-18.0-00.0-00.01 . 05 . 2.01 . 01 . 5 . 1	BELANJA OPERASI	67.830.000,00	59.411.130,00	(8.418.870,00)	87,59	
2.18 . 2-18.0-00.0-00.01 . 05 . 2.01 . 01 . 5 . 1 . 2	- Belanja Barang dan Jasa	67.830.000,00	59.411.130,00	(8.418.870,00)	87,59	
2.18 . 2-18.0-00.0-00.01 . 06	Program Pengelolaan Data Dan Sistem Informasi Penanaman Modal	40.000.000,00	39.303.000,00	(697.000,00)	98,26	
2.18 . 2-18.0-00.0-00.01 . 06 . 2.01	<i>Pengelolaan Data dan Informasi Perizinan dan Non Perizinan yang Terintegrasi pada Tingkat Daerah Kabupaten/Kota</i>	40.000.000,00	39.303.000,00	(697.000,00)	98,26	
2.18 . 2-18.0-00.0-00.01 . 06 . 2.01 . 01	Pengolahan, Penyajian dan Pemanfaatan Data dan Informasi Perizinan dan Non Perizinan berbasis Sistem Pelayanan Perizinan Berusaha Terintegrasi Secara Elektronik	40.000.000,00	39.303.000,00	(697.000,00)	98,26	
2.18 . 2-18.0-00.0-00.01 . 06 . 2.01 . 01 . 5 . 1	BELANJA OPERASI	40.000.000,00	39.303.000,00	(697.000,00)	98,26	
2.18 . 2-18.0-00.0-00.01 . 06 . 2.01 . 01 . 5 . 1 . 1	- Belanja Pegawai	4.947.000,00	4.653.000,00	(294.000,00)	94,06	
2.18 . 2-18.0-00.0-00.01 . 06 . 2.01 . 01 . 5 . 1 . 2	- Belanja Barang dan Jasa	35.053.000,00	34.650.000,00	(403.000,00)	98,85	
	SURPLUS / (DEFISIT)	(5.179.256.000,00)	(4.946.374.360,00)	232.881.640,00	95,50	
	PEMBIAYAAN NETTO	0,00	0,00	0,00	0,00	
	SISA LEBIH PEMBIAYAAN ANGGARAN (SILPA)	(5.179.256.000,00)	(4.946.374.360,00)	232.881.640,00	95,50	

Urusan Pemerintahan : 2

Bidang Pemerintahan : 2.19

Unit Organisasi : 2.19 . 2-19.3-26.0-00.02

Sub Unit Organisasi : 2.19 . 2-19.3-26.0-00.02 . 01

URUSAN PEMERINTAHAN WAJIB YANG TIDAK BERKAITAN DENGAN PELAYANAN DASAR

Kepemudaan dan Olah Raga

Dinas Kepemudaan Dan Olahraga dan Pariwisata

Dinas Kepemudaan Dan Olahraga dan Pariwisata

KODE REKENING	URAIAN	JUMLAH (Rp)		BERTAMBAH / (BERKURANG)		DASAR HUKUM
		ANGGARAN SETELAH PERUBAHAN	REALISASI	(Rp)	(%)	
1	2	3	4	5 = 4 - 3	6	7
2.19 . 2-19.3-26.0-00.02 . 00 . 0.00 . 00 . 4	PENDAPATAN DAERAH	6.423.800.000,00	3.059.890.245,00	(3.363.909.755,00)	47,63	
2.19 . 2-19.3-26.0-00.02 . 00 . 0.00 . 00 . 4 . 1		6.423.800.000,00	3.059.890.245,00	(3.363.909.755,00)	47,63	
2.19 . 2-19.3-26.0-00.02 . 00 . 0.00 . 00 . 4 . 1 . 2		6.373.500.000,00	3.031.974.720,00	(3.341.525.280,00)	47,57	
2.19 . 2-19.3-26.0-00.02 . 00 . 0.00 . 00 . 4 . 1 . 4		50.300.000,00	27.915.525,00	(22.384.475,00)	55,50	
2.19 . 2-19.3-26.0-00.02 . 01 . 2.02 . 01 . 5	BELANJA DAERAH	17.505.854.000,00	15.261.446.255,00	(2.244.407.745,00)	87,18	
2.19 . 2-19.3-26.0-00.02 . 01		7.882.535.000,00	6.440.757.558,00	(1.441.777.442,00)	81,71	
2.19 . 2-19.3-26.0-00.02 . 01 . 2.02	Program Penunjang Urusan Pemerintahan Daerah Kabupaten/Kota	6.918.950.000,00	5.631.893.473,00	(1.287.056.527,00)	81,40	
2.19 . 2-19.3-26.0-00.02 . 01 . 2.02 . 01	Administrasi Keuangan Perangkat Daerah	6.826.950.000,00	5.568.456.473,00	(1.258.493.527,00)	81,57	
2.19 . 2-19.3-26.0-00.02 . 01 . 2.02 . 01 . 5 . 1	Penyediaan Gaji dan Tunjangan ASN	6.826.950.000,00	5.568.456.473,00	(1.258.493.527,00)	81,57	
2.19 . 2-19.3-26.0-00.02 . 01 . 2.02 . 01 . 5 . 1 . 1		6.826.950.000,00	5.568.456.473,00	(1.258.493.527,00)	81,57	
2.19 . 2-19.3-26.0-00.02 . 01 . 2.02 . 03	Pelaksanaan Penatausahaan dan Pengujian/Verifikasi Keuangan SKPD	92.000.000,00	63.437.000,00	(28.563.000,00)	68,95	
2.19 . 2-19.3-26.0-00.02 . 01 . 2.02 . 03 . 5 . 1		92.000.000,00	63.437.000,00	(28.563.000,00)	68,95	
2.19 . 2-19.3-26.0-00.02 . 01 . 2.02 . 03 . 5 . 1 . 1	BELANJA OPERASI	51.587.000,00	51.587.000,00	0,00	100,00	
2.19 . 2-19.3-26.0-00.02 . 01 . 2.02 . 03 . 5 . 1 . 2		40.413.000,00	11.850.000,00	(28.563.000,00)	29,32	
2.19 . 2-19.3-26.0-00.02 . 01 . 2.06	BELANJA OPERASI	273.300.000,00	255.530.722,00	(17.769.278,00)	93,50	
2.19 . 2-19.3-26.0-00.02 . 01 . 2.06 . 01		38.500.000,00	38.493.151,00	(6.849,00)	99,98	
2.19 . 2-19.3-26.0-00.02 . 01 . 2.06 . 01 . 5 . 1	Penyediaan Komponen Instalasi Listrik/Penerangan Bangunan Kantor	38.500.000,00	38.493.151,00	(6.849,00)	99,98	
2.19 . 2-19.3-26.0-00.02 . 01 . 2.06 . 01 . 5 . 1 . 2		38.500.000,00	38.493.151,00	(6.849,00)	99,98	
2.19 . 2-19.3-26.0-00.02 . 01 . 2.06 . 04	Penyediaan Bahan Logistik Kantor	63.000.000,00	62.897.904,00	(102.096,00)	99,84	
2.19 . 2-19.3-26.0-00.02 . 01 . 2.06 . 04 . 5 . 1		63.000.000,00	62.897.904,00	(102.096,00)	99,84	
2.19 . 2-19.3-26.0-00.02 . 01 . 2.06 . 04 . 5 . 1 . 2	BELANJA OPERASI	63.000.000,00	62.897.904,00	(102.096,00)	99,84	
2.19 . 2-19.3-26.0-00.02 . 01 . 2.06 . 05		77.000.000,00	76.978.631,00	(21.369,00)	99,97	
2.19 . 2-19.3-26.0-00.02 . 01 . 2.06 . 05 . 5 . 1	Penyediaan Barang Cetak dan Penggandaan	77.000.000,00	76.978.631,00	(21.369,00)	99,97	
	BELANJA OPERASI					

KODE REKENING	URAIAN	JUMLAH (Rp)		BERTAMBAH / (BERKURANG)		DASAR HUKUM
		ANGGARAN SETELAH PERUBAHAN	REALISASI	(Rp)	(%)	
1	2	3	4	5 = 4 - 3	6	7
2.19 . 2-19.3-26.0-00.02 . 01 . 2.06 . 05 . 5 . 1 . 2	- Belanja Barang dan Jasa	77.000.000,00	76.978.631,00	(21.369,00)	99,97	
2.19 . 2-19.3-26.0-00.02 . 01 . 2.06 . 06	Penyediaan Bahan Bacaan dan Peraturan Perundang-undangan	2.800.000,00	2.758.000,00	(42.000,00)	98,50	
2.19 . 2-19.3-26.0-00.02 . 01 . 2.06 . 06 . 5 . 1	BELANJA OPERASI	2.800.000,00	2.758.000,00	(42.000,00)	98,50	
2.19 . 2-19.3-26.0-00.02 . 01 . 2.06 . 06 . 5 . 1 . 2	- Belanja Barang dan Jasa	2.800.000,00	2.758.000,00	(42.000,00)	98,50	
2.19 . 2-19.3-26.0-00.02 . 01 . 2.06 . 07	Penyediaan Bahan/Material	42.000.000,00	41.999.650,00	(350,00)	100,00	
2.19 . 2-19.3-26.0-00.02 . 01 . 2.06 . 07 . 5 . 1	BELANJA OPERASI	42.000.000,00	41.999.650,00	(350,00)	100,00	
2.19 . 2-19.3-26.0-00.02 . 01 . 2.06 . 07 . 5 . 1 . 2	- Belanja Barang dan Jasa	42.000.000,00	41.999.650,00	(350,00)	100,00	
2.19 . 2-19.3-26.0-00.02 . 01 . 2.06 . 09	Penyelenggaraan Rapat Koordinasi dan Konsultasi SKPD	50.000.000,00	32.403.386,00	(17.596.614,00)	64,81	
2.19 . 2-19.3-26.0-00.02 . 01 . 2.06 . 09 . 5 . 1	BELANJA OPERASI	50.000.000,00	32.403.386,00	(17.596.614,00)	64,81	
2.19 . 2-19.3-26.0-00.02 . 01 . 2.06 . 09 . 5 . 1 . 2	- Belanja Barang dan Jasa	50.000.000,00	32.403.386,00	(17.596.614,00)	64,81	
2.19 . 2-19.3-26.0-00.02 . 01 . 2.07	<i>Pengadaan Barang Milik Daerah Penunjang Urusan Pemerintah Daerah</i>	157.185.000,00	151.165.000,00	(6.020.000,00)	96,17	
2.19 . 2-19.3-26.0-00.02 . 01 . 2.07 . 05	Pengadaan Mebel	20.000.000,00	18.050.000,00	(1.950.000,00)	90,25	
2.19 . 2-19.3-26.0-00.02 . 01 . 2.07 . 05 . 5 . 2	BELANJA MODAL	20.000.000,00	18.050.000,00	(1.950.000,00)	90,25	
2.19 . 2-19.3-26.0-00.02 . 01 . 2.07 . 05 . 5 . 2 . 2	- Belanja Modal Peralatan dan Mesin	20.000.000,00	18.050.000,00	(1.950.000,00)	90,25	
2.19 . 2-19.3-26.0-00.02 . 01 . 2.07 . 06	Pengadaan Peralatan dan Mesin Lainnya	137.185.000,00	133.115.000,00	(4.070.000,00)	97,03	
2.19 . 2-19.3-26.0-00.02 . 01 . 2.07 . 06 . 5 . 2	BELANJA MODAL	137.185.000,00	133.115.000,00	(4.070.000,00)	97,03	
2.19 . 2-19.3-26.0-00.02 . 01 . 2.07 . 06 . 5 . 2 . 2	- Belanja Modal Peralatan dan Mesin	137.185.000,00	133.115.000,00	(4.070.000,00)	97,03	
2.19 . 2-19.3-26.0-00.02 . 01 . 2.08	<i>Penyediaan Jasa Penunjang Urusan Pemerintahan Daerah</i>	378.100.000,00	247.501.427,00	(130.598.573,00)	65,46	
2.19 . 2-19.3-26.0-00.02 . 01 . 2.08 . 01	Penyediaan Jasa Surat Menyurat	2.100.000,00	1.943.500,00	(156.500,00)	92,55	
2.19 . 2-19.3-26.0-00.02 . 01 . 2.08 . 01 . 5 . 1	BELANJA OPERASI	2.100.000,00	1.943.500,00	(156.500,00)	92,55	
2.19 . 2-19.3-26.0-00.02 . 01 . 2.08 . 01 . 5 . 1 . 2	- Belanja Barang dan Jasa	2.100.000,00	1.943.500,00	(156.500,00)	92,55	
2.19 . 2-19.3-26.0-00.02 . 01 . 2.08 . 02	Penyediaan Jasa Komunikasi, Sumber Daya Air dan Listrik	355.000.000,00	224.637.327,00	(130.362.673,00)	63,28	
2.19 . 2-19.3-26.0-00.02 . 01 . 2.08 . 02 . 5 . 1	BELANJA OPERASI	355.000.000,00	224.637.327,00	(130.362.673,00)	63,28	
2.19 . 2-19.3-26.0-00.02 . 01 . 2.08 . 02 . 5 . 1 . 2	- Belanja Barang dan Jasa	355.000.000,00	224.637.327,00	(130.362.673,00)	63,28	
2.19 . 2-19.3-26.0-00.02 . 01 . 2.08 . 04	Penyediaan Jasa Pelayanan Umum Kantor	21.000.000,00	20.920.600,00	(79.400,00)	99,62	

KODE REKENING	URAIAN	JUMLAH (Rp)		BERTAMBAH / (BERKURANG)		DASAR HUKUM
		ANGGARAN SETELAH PERUBAHAN	REALISASI	(Rp)	(%)	
1	2	3	4	5 = 4 - 3	6	7
2.19 . 2-19.3-26.0-00.02 . 01 . 2.08 . 04 . 5 . 1	BELANJA OPERASI	21.000.000,00	20.920.600,00	(79.400,00)	99,62	
2.19 . 2-19.3-26.0-00.02 . 01 . 2.08 . 04 . 5 . 1 . 2	- Belanja Barang dan Jasa	21.000.000,00	20.920.600,00	(79.400,00)	99,62	
2.19 . 2-19.3-26.0-00.02 . 01 . 2.09	<i>Pemeliharaan Barang Milik Daerah Penunjang Urusan Pemerintahan Daerah</i>	155.000.000,00	154.666.936,00	(333.064,00)	99,79	
2.19 . 2-19.3-26.0-00.02 . 01 . 2.09 . 02	Penyediaan Jasa Pemeliharaan, Biaya Pemeliharaan, Pajak dan Perizinan Kendaraan Dinas Operasional atau Lapangan	111.000.000,00	110.933.936,00	(66.064,00)	99,94	
2.19 . 2-19.3-26.0-00.02 . 01 . 2.09 . 02 . 5 . 1	BELANJA OPERASI	111.000.000,00	110.933.936,00	(66.064,00)	99,94	
2.19 . 2-19.3-26.0-00.02 . 01 . 2.09 . 02 . 5 . 1 . 2	- Belanja Barang dan Jasa	111.000.000,00	110.933.936,00	(66.064,00)	99,94	
2.19 . 2-19.3-26.0-00.02 . 01 . 2.09 . 05	Pemeliharaan Mebel	2.000.000,00	1.990.000,00	(10.000,00)	99,50	
2.19 . 2-19.3-26.0-00.02 . 01 . 2.09 . 05 . 5 . 1	BELANJA OPERASI	2.000.000,00	1.990.000,00	(10.000,00)	99,50	
2.19 . 2-19.3-26.0-00.02 . 01 . 2.09 . 05 . 5 . 1 . 2	- Belanja Barang dan Jasa	2.000.000,00	1.990.000,00	(10.000,00)	99,50	
2.19 . 2-19.3-26.0-00.02 . 01 . 2.09 . 06	Pemeliharaan Peralatan dan Mesin Lainnya	14.000.000,00	13.997.000,00	(3.000,00)	99,98	
2.19 . 2-19.3-26.0-00.02 . 01 . 2.09 . 06 . 5 . 1	BELANJA OPERASI	14.000.000,00	13.997.000,00	(3.000,00)	99,98	
2.19 . 2-19.3-26.0-00.02 . 01 . 2.09 . 06 . 5 . 1 . 2	- Belanja Barang dan Jasa	14.000.000,00	13.997.000,00	(3.000,00)	99,98	
2.19 . 2-19.3-26.0-00.02 . 01 . 2.09 . 09	Pemeliharaan/Rehabilitasi Gedung Kantor dan Bangunan Lainnya	28.000.000,00	27.746.000,00	(254.000,00)	99,09	
2.19 . 2-19.3-26.0-00.02 . 01 . 2.09 . 09 . 5 . 1	BELANJA OPERASI	28.000.000,00	27.746.000,00	(254.000,00)	99,09	
2.19 . 2-19.3-26.0-00.02 . 01 . 2.09 . 09 . 5 . 1 . 2	- Belanja Barang dan Jasa	28.000.000,00	27.746.000,00	(254.000,00)	99,09	
2.19 . 2-19.3-26.0-00.02 . 02	Program Pengembangan Kapasitas Daya Saing Kepemudaan	519.465.000,00	450.889.961,00	(68.575.039,00)	86,80	
2.19 . 2-19.3-26.0-00.02 . 02 . 2.01	<i>Penyadaran, Pemberdayaan, dan Pengembangan Pemuda dan Kepemudaan terhadap Pemuda Pelopor Kabupaten/Kota, Wirausaha Muda Pemula, dan Pemuda Kader Kabupaten/Kota</i>	519.465.000,00	450.889.961,00	(68.575.039,00)	86,80	
2.19 . 2-19.3-26.0-00.02 . 02 . 2.01 . 03	Koordinasi, Sinkronisasi dan Penyelenggaraan Peningkatan Kapasitas Daya Saing Pemuda Kader Kabupaten/Kota	519.465.000,00	450.889.961,00	(68.575.039,00)	86,80	
2.19 . 2-19.3-26.0-00.02 . 02 . 2.01 . 03 . 5 . 1	BELANJA OPERASI	514.072.000,00	445.497.161,00	(68.574.839,00)	86,66	
2.19 . 2-19.3-26.0-00.02 . 02 . 2.01 . 03 . 5 . 1 . 1	- Belanja Pegawai	18.293.000,00	17.948.000,00	(345.000,00)	98,11	
2.19 . 2-19.3-26.0-00.02 . 02 . 2.01 . 03 . 5 . 1 . 2	- Belanja Barang dan Jasa	495.779.000,00	427.549.161,00	(68.229.839,00)	86,24	
2.19 . 2-19.3-26.0-00.02 . 02 . 2.01 . 03 . 5 . 2	BELANJA MODAL	5.393.000,00	5.392.800,00	(200,00)	100,00	

KODE REKENING	URAIAN	JUMLAH (Rp)		BERTAMBAH / (BERKURANG)		DASAR HUKUM
		ANGGARAN SETELAH PERUBAHAN	REALISASI	(Rp)	(%)	
1	2	3	4	5 = 4 - 3	6	7
2.19 . 2-19.3-26.0-00.02 . 02 . 2.01 . 03 . 5 . 2 . 2	- Belanja Modal Peralatan dan Mesin	5.393.000,00	5.392.800,00	(200,00)	100,00	
2.19 . 2-19.3-26.0-00.02 . 03	Program Pengembangan Kapasitas Daya Saing Keolahragaan	4.635.380.000,00	4.133.511.912,00	(501.868.088,00)	89,17	
2.19 . 2-19.3-26.0-00.02 . 03 . 2.01	<i>Pembinaan dan Pengembangan Olahraga Pendidikan pada Jenjang Pendidikan yang menjadi Kewenangan Daerah Kabupaten/Kota</i>	2.477.000.000,00	2.223.105.047,00	(253.894.953,00)	89,75	
2.19 . 2-19.3-26.0-00.02 . 03 . 2.01 . 03	Koordinasi, Sinkronisasi dan Pelaksanaan Penyediaan Sarana dan Prasarana Olahraga Kabupaten/Kota	2.477.000.000,00	2.223.105.047,00	(253.894.953,00)	89,75	
2.19 . 2-19.3-26.0-00.02 . 03 . 2.01 . 03 . 5 . 1	BELANJA OPERASI	1.745.286.000,00	1.621.205.047,00	(124.080.953,00)	92,89	
2.19 . 2-19.3-26.0-00.02 . 03 . 2.01 . 03 . 5 . 1 . 1	- Belanja Pegawai	23.953.000,00	23.137.000,00	(816.000,00)	96,59	
2.19 . 2-19.3-26.0-00.02 . 03 . 2.01 . 03 . 5 . 1 . 2	- Belanja Barang dan Jasa	103.963.000,00	102.986.047,00	(976.953,00)	99,06	
2.19 . 2-19.3-26.0-00.02 . 03 . 2.01 . 03 . 5 . 1 . 5	- Belanja Hibah	1.617.370.000,00	1.495.082.000,00	(122.288.000,00)	92,44	
2.19 . 2-19.3-26.0-00.02 . 03 . 2.01 . 03 . 5 . 2	BELANJA MODAL	731.714.000,00	601.900.000,00	(129.814.000,00)	82,26	
2.19 . 2-19.3-26.0-00.02 . 03 . 2.01 . 03 . 5 . 2 . 2	- Belanja Modal Peralatan dan Mesin	32.434.000,00	31.780.000,00	(654.000,00)	97,98	
2.19 . 2-19.3-26.0-00.02 . 03 . 2.01 . 03 . 5 . 2 . 3	- Belanja Modal Gedung dan Bangunan	699.280.000,00	570.120.000,00	(129.160.000,00)	81,53	
2.19 . 2-19.3-26.0-00.02 . 03 . 2.02	<i>Penyelenggaraan Kejuaraan Olahraga Tingkat Daerah Kabupaten/Kota</i>	935.380.000,00	689.004.626,00	(246.375.374,00)	73,66	
2.19 . 2-19.3-26.0-00.02 . 03 . 2.02 . 03	Partisipasi dan Keikutsertaan dalam Penyelenggaraan Kejuaraan	935.380.000,00	689.004.626,00	(246.375.374,00)	73,66	
2.19 . 2-19.3-26.0-00.02 . 03 . 2.02 . 03 . 5 . 1	BELANJA OPERASI	935.380.000,00	689.004.626,00	(246.375.374,00)	73,66	
2.19 . 2-19.3-26.0-00.02 . 03 . 2.02 . 03 . 5 . 1 . 1	- Belanja Pegawai	21.417.000,00	21.417.000,00	0,00	100,00	
2.19 . 2-19.3-26.0-00.02 . 03 . 2.02 . 03 . 5 . 1 . 2	- Belanja Barang dan Jasa	913.963.000,00	667.587.626,00	(246.375.374,00)	73,04	
2.19 . 2-19.3-26.0-00.02 . 03 . 2.03	<i>Pembinaan dan Pengembangan Olahraga Prestasi Tingkat Daerah Provinsi</i>	123.000.000,00	121.525.500,00	(1.474.500,00)	98,80	
2.19 . 2-19.3-26.0-00.02 . 03 . 2.03 . 02	Pemusatan Latihan Daerah, Ilmu Pengetahuan dan Teknologi Keolahragaan (Sport Science)	3.381.000,00	3.381.000,00	0,00	100,00	
2.19 . 2-19.3-26.0-00.02 . 03 . 2.03 . 02 . 5 . 1	BELANJA OPERASI	3.381.000,00	3.381.000,00	0,00	100,00	
2.19 . 2-19.3-26.0-00.02 . 03 . 2.03 . 02 . 5 . 1 . 1	- Belanja Pegawai	3.381.000,00	3.381.000,00	0,00	100,00	
2.19 . 2-19.3-26.0-00.02 . 03 . 2.03 . 04	Pemberian Penghargaan Olahraga Kabupaten/Kota	23.000.000,00	21.576.750,00	(1.423.250,00)	93,81	
2.19 . 2-19.3-26.0-00.02 . 03 . 2.03 . 04 . 5 . 1	BELANJA OPERASI	23.000.000,00	21.576.750,00	(1.423.250,00)	93,81	
2.19 . 2-19.3-26.0-00.02 . 03 . 2.03 . 04 . 5 . 1 . 1	- Belanja Pegawai	2.712.000,00	2.712.000,00	0,00	100,00	

KODE REKENING	URAIAN	JUMLAH (Rp)		BERTAMBAH / (BERKURANG)		DASAR HUKUM
		ANGGARAN SETELAH PERUBAHAN	REALISASI	(Rp)	(%)	
1	2	3	4	5 = 4 - 3	6	7
2.19 . 2-19.3-26.0-00.02 . 03 . 2.03 . 04 . 5 . 1 . 2	- Belanja Barang dan Jasa	20.288.000,00	18.864.750,00	(1.423.250,00)	92,98	
2.19 . 2-19.3-26.0-00.02 . 03 . 2.03 . 02	Pemusatan Latihan Daerah, Ilmu Pengetahuan dan Teknologi Keolahragaan (Sport Science)	96.619.000,00	96.567.750,00	(51.250,00)	99,95	
2.19 . 2-19.3-26.0-00.02 . 03 . 2.03 . 02 . 5 . 1	BELANJA OPERASI	96.619.000,00	96.567.750,00	(51.250,00)	99,95	
2.19 . 2-19.3-26.0-00.02 . 03 . 2.03 . 02 . 5 . 1 . 2	- Belanja Barang dan Jasa	96.619.000,00	96.567.750,00	(51.250,00)	99,95	
2.19 . 2-19.3-26.0-00.02 . 03 . 2.04	<i>Pembinaan dan Pengembangan Organisasi Olahraga</i>	1.100.000.000,00	1.099.876.739,00	(123.261,00)	99,99	
2.19 . 2-19.3-26.0-00.02 . 03 . 2.04 . 02	Pengembangan Organisasi Keolahragaan	1.100.000.000,00	1.099.876.739,00	(123.261,00)	99,99	
2.19 . 2-19.3-26.0-00.02 . 03 . 2.04 . 02 . 5 . 1	BELANJA OPERASI	1.100.000.000,00	1.099.876.739,00	(123.261,00)	99,99	
2.19 . 2-19.3-26.0-00.02 . 03 . 2.04 . 02 . 5 . 1 . 5	- Belanja Hibah	1.100.000.000,00	1.099.876.739,00	(123.261,00)	99,99	
2.19 . 2-19.3-26.0-00.02 . 04	Program Pengembangan Kapasitas Kepramukaan	292.134.000,00	274.368.000,00	(17.766.000,00)	93,92	
2.19 . 2-19.3-26.0-00.02 . 04 . 2.01	<i>Pembinaan dan Pengembangan Organisasi Kepramukaan</i>	292.134.000,00	274.368.000,00	(17.766.000,00)	93,92	
2.19 . 2-19.3-26.0-00.02 . 04 . 2.01 . 08	Partisipasi dan Keikutsertaan dalam Kegiatan Kepramukaan	292.134.000,00	274.368.000,00	(17.766.000,00)	93,92	
2.19 . 2-19.3-26.0-00.02 . 04 . 2.01 . 08 . 5 . 1	BELANJA OPERASI	292.134.000,00	274.368.000,00	(17.766.000,00)	93,92	
2.19 . 2-19.3-26.0-00.02 . 04 . 2.01 . 08 . 5 . 1 . 1	- Belanja Pegawai	9.284.000,00	9.284.000,00	0,00	100,00	
2.19 . 2-19.3-26.0-00.02 . 04 . 2.01 . 08 . 5 . 1 . 2	- Belanja Barang dan Jasa	282.850.000,00	265.084.000,00	(17.766.000,00)	93,72	
3.26 . 2-19.3-26.0-00.02 . 02	Program Peningkatan Daya Tarik Destinasi Pariwisata	3.090.282.000,00	2.958.584.532,00	(131.697.468,00)	95,74	
3.26 . 2-19.3-26.0-00.02 . 02 . 2.02	<i>Pengelolaan Kawasan Strategis Pariwisata Kabupaten/Kota</i>	221.644.000,00	210.262.850,00	(11.381.150,00)	94,87	
3.26 . 2-19.3-26.0-00.02 . 02 . 2.02 . 06	Pemberdayaan Masyarakat dalam Pengelolaan Kawasan Strategis Pariwisata Kabupaten/Kota	221.644.000,00	210.262.850,00	(11.381.150,00)	94,87	
3.26 . 2-19.3-26.0-00.02 . 02 . 2.02 . 06 . 5 . 1	BELANJA OPERASI	221.644.000,00	210.262.850,00	(11.381.150,00)	94,87	
3.26 . 2-19.3-26.0-00.02 . 02 . 2.02 . 06 . 5 . 1 . 1	- Belanja Pegawai	14.300.000,00	14.300.000,00	0,00	100,00	
3.26 . 2-19.3-26.0-00.02 . 02 . 2.02 . 06 . 5 . 1 . 2	- Belanja Barang dan Jasa	207.344.000,00	195.962.850,00	(11.381.150,00)	94,51	
3.26 . 2-19.3-26.0-00.02 . 02 . 2.03	<i>Pengelolaan Destinasi Pariwisata Kabupaten/Kota</i>	2.746.916.000,00	2.632.824.132,00	(114.091.868,00)	95,85	
3.26 . 2-19.3-26.0-00.02 . 02 . 2.03 . 02	Perencanaan Destinasi Pariwisata Kabupaten/Kota	9.516.000,00	9.516.000,00	0,00	100,00	
3.26 . 2-19.3-26.0-00.02 . 02 . 2.03 . 02 . 5 . 1	BELANJA OPERASI	9.516.000,00	9.516.000,00	0,00	100,00	
3.26 . 2-19.3-26.0-00.02 . 02 . 2.03 . 02 . 5 . 1 . 1	- Belanja Pegawai	9.516.000,00	9.516.000,00	0,00	100,00	
3.26 . 2-19.3-26.0-00.02 . 02 . 2.03 . 03	Pengembangan Destinasi Pariwisata Kabupaten/Kota	1.584.000,00	1.584.000,00	0,00	100,00	

KODE REKENING	URAIAN	JUMLAH (Rp)		BERTAMBAH / (BERKURANG)		DASAR HUKUM
		ANGGARAN SETELAH PERUBAHAN	REALISASI	(Rp)	(%)	
1	2	3	4	5 = 4 - 3	6	7
3.26 . 2-19.3-26.0-00.02 . 02 . 2.03 . 03 . 5 . 1	BELANJA OPERASI	1.584.000,00	1.584.000,00	0,00	100,00	
3.26 . 2-19.3-26.0-00.02 . 02 . 2.03 . 03 . 5 . 1 . 1	- Belanja Pegawai	1.584.000,00	1.584.000,00	0,00	100,00	
3.26 . 2-19.3-26.0-00.02 . 02 . 2.03 . 04	Pengadaan/Pemeliharaan/Rehabilitasi Sarana dan Prasarana dalam Pengelolaan Destinasi Pariwisata Kabupaten/Kota	12.579.000,00	12.579.000,00	0,00	100,00	
3.26 . 2-19.3-26.0-00.02 . 02 . 2.03 . 04 . 5 . 1	BELANJA OPERASI	12.579.000,00	12.579.000,00	0,00	100,00	
3.26 . 2-19.3-26.0-00.02 . 02 . 2.03 . 04 . 5 . 1 . 1	- Belanja Pegawai	12.579.000,00	12.579.000,00	0,00	100,00	
3.26 . 2-19.3-26.0-00.02 . 02 . 2.03 . 06	Pemberdayaan Masyarakat dalam Pengelolaan Destinasi Pariwisata Kabupaten/Kota	2.104.260.000,00	2.032.438.447,00	(71.821.553,00)	96,59	
3.26 . 2-19.3-26.0-00.02 . 02 . 2.03 . 06 . 5 . 1	BELANJA OPERASI	2.104.260.000,00	2.032.438.447,00	(71.821.553,00)	96,59	
3.26 . 2-19.3-26.0-00.02 . 02 . 2.03 . 06 . 5 . 1 . 1	- Belanja Pegawai	17.259.000,00	17.259.000,00	0,00	100,00	
3.26 . 2-19.3-26.0-00.02 . 02 . 2.03 . 06 . 5 . 1 . 2	- Belanja Barang dan Jasa	2.087.001.000,00	2.015.179.447,00	(71.821.553,00)	96,56	
3.26 . 2-19.3-26.0-00.02 . 02 . 2.03 . 04	Pengadaan/Pemeliharaan/Rehabilitasi Sarana dan Prasarana dalam Pengelolaan Destinasi Pariwisata Kabupaten/Kota	276.719.000,00	257.774.585,00	(18.944.415,00)	93,15	
3.26 . 2-19.3-26.0-00.02 . 02 . 2.03 . 04 . 5 . 1	BELANJA OPERASI	276.719.000,00	257.774.585,00	(18.944.415,00)	93,15	
3.26 . 2-19.3-26.0-00.02 . 02 . 2.03 . 04 . 5 . 1 . 2	- Belanja Barang dan Jasa	276.719.000,00	257.774.585,00	(18.944.415,00)	93,15	
3.26 . 2-19.3-26.0-00.02 . 02 . 2.03 . 03	Pengembangan Destinasi Pariwisata Kabupaten/Kota	23.329.000,00	17.611.000,00	(5.718.000,00)	75,49	
3.26 . 2-19.3-26.0-00.02 . 02 . 2.03 . 03 . 5 . 1	BELANJA OPERASI	23.329.000,00	17.611.000,00	(5.718.000,00)	75,49	
3.26 . 2-19.3-26.0-00.02 . 02 . 2.03 . 03 . 5 . 1 . 2	- Belanja Barang dan Jasa	23.329.000,00	17.611.000,00	(5.718.000,00)	75,49	
3.26 . 2-19.3-26.0-00.02 . 02 . 2.03 . 02	Perencanaan Destinasi Pariwisata Kabupaten/Kota	294.722.000,00	277.822.100,00	(16.899.900,00)	94,27	
3.26 . 2-19.3-26.0-00.02 . 02 . 2.03 . 02 . 5 . 1	BELANJA OPERASI	294.722.000,00	277.822.100,00	(16.899.900,00)	94,27	
3.26 . 2-19.3-26.0-00.02 . 02 . 2.03 . 02 . 5 . 1 . 2	- Belanja Barang dan Jasa	294.722.000,00	277.822.100,00	(16.899.900,00)	94,27	
3.26 . 2-19.3-26.0-00.02 . 02 . 2.03 . 06	Pemberdayaan Masyarakat dalam Pengelolaan Destinasi Pariwisata Kabupaten/Kota	24.207.000,00	23.499.000,00	(708.000,00)	97,08	
3.26 . 2-19.3-26.0-00.02 . 02 . 2.03 . 06 . 5 . 2	BELANJA MODAL	24.207.000,00	23.499.000,00	(708.000,00)	97,08	
3.26 . 2-19.3-26.0-00.02 . 02 . 2.03 . 06 . 5 . 2 . 2	- Belanja Modal Peralatan dan Mesin	24.207.000,00	23.499.000,00	(708.000,00)	97,08	
3.26 . 2-19.3-26.0-00.02 . 02 . 2.03 . 03	Pengembangan Destinasi Pariwisata Kabupaten/Kota	0,00	0,00	0,00	0,00	
3.26 . 2-19.3-26.0-00.02 . 02 . 2.03 . 03 . 5 . 2	BELANJA MODAL	0,00	0,00	0,00	0,00	

KODE REKENING	URAIAN	JUMLAH (Rp)		BERTAMBAH / (BERKURANG)		DASAR HUKUM
		ANGGARAN SETELAH PERUBAHAN	REALISASI	(Rp)	(%)	
1	2	3	4	5 = 4 - 3	6	7
3.26 . 2-19.3-26.0-00.02 . 02 . 2.03 . 03 . 5 . 2 . 3	- Belanja Modal Gedung dan Bangunan	0,00	0,00	0,00	0,00	
3.26 . 2-19.3-26.0-00.02 . 02 . 2.03 . 04	Pengadaan/Pemeliharaan/Rehabilitasi Sarana dan Prasarana dalam Pengelolaan Destinasi Pariwisata Kabupaten/Kota	0,00	0,00	0,00	0,00	
3.26 . 2-19.3-26.0-00.02 . 02 . 2.03 . 04 . 5 . 2	BELANJA MODAL	0,00	0,00	0,00	0,00	
3.26 . 2-19.3-26.0-00.02 . 02 . 2.03 . 04 . 5 . 2 . 3	- Belanja Modal Gedung dan Bangunan	0,00	0,00	0,00	0,00	
3.26 . 2-19.3-26.0-00.02 . 02 . 2.04	<i>Penetapan Tanda Daftar Usaha Pariwisata Daerah Kabupaten/Kota</i>	121.722.000,00	115.497.550,00	(6.224.450,00)	94,89	
3.26 . 2-19.3-26.0-00.02 . 02 . 2.04 . 01	Penyediaan Layanan Pendaftaran Usaha Pariwisata Kabupaten/Kota	8.052.000,00	7.827.000,00	(225.000,00)	97,21	
3.26 . 2-19.3-26.0-00.02 . 02 . 2.04 . 01 . 5 . 1	BELANJA OPERASI	8.052.000,00	7.827.000,00	(225.000,00)	97,21	
3.26 . 2-19.3-26.0-00.02 . 02 . 2.04 . 01 . 5 . 1 . 1	- Belanja Pegawai	8.052.000,00	7.827.000,00	(225.000,00)	97,21	
3.26 . 2-19.3-26.0-00.02 . 02 . 2.04 . 03	Pengelolaan Investasi Pariwisata	58.222.000,00	54.420.550,00	(3.801.450,00)	93,47	
3.26 . 2-19.3-26.0-00.02 . 02 . 2.04 . 03 . 5 . 1	BELANJA OPERASI	58.222.000,00	54.420.550,00	(3.801.450,00)	93,47	
3.26 . 2-19.3-26.0-00.02 . 02 . 2.04 . 03 . 5 . 1 . 1	- Belanja Pegawai	2.046.000,00	2.046.000,00	0,00	100,00	
3.26 . 2-19.3-26.0-00.02 . 02 . 2.04 . 03 . 5 . 1 . 2	- Belanja Barang dan Jasa	56.176.000,00	52.374.550,00	(3.801.450,00)	93,23	
3.26 . 2-19.3-26.0-00.02 . 02 . 2.04 . 01	Penyediaan Layanan Pendaftaran Usaha Pariwisata Kabupaten/Kota	55.448.000,00	53.250.000,00	(2.198.000,00)	96,04	
3.26 . 2-19.3-26.0-00.02 . 02 . 2.04 . 01 . 5 . 1	BELANJA OPERASI	55.448.000,00	53.250.000,00	(2.198.000,00)	96,04	
3.26 . 2-19.3-26.0-00.02 . 02 . 2.04 . 01 . 5 . 1 . 2	- Belanja Barang dan Jasa	55.448.000,00	53.250.000,00	(2.198.000,00)	96,04	
3.26 . 2-19.3-26.0-00.02 . 03	Program Pemasaran Pariwisata	995.333.000,00	917.471.400,00	(77.861.600,00)	92,18	
3.26 . 2-19.3-26.0-00.02 . 03 . 2.01	<i>Pemasaran Pariwisata Dalam dan Luar Negeri Daya Tarik, Destinasi dan Kawasan Strategis Pariwisata Kabupaten/Kota</i>	995.333.000,00	917.471.400,00	(77.861.600,00)	92,18	
3.26 . 2-19.3-26.0-00.02 . 03 . 2.01 . 01	Penguatan Promosi melalui Media Cetak, Elektronik, dan Media Lainnya Baik Dalam dan Luar Negeri	22.473.000,00	22.473.000,00	0,00	100,00	
3.26 . 2-19.3-26.0-00.02 . 03 . 2.01 . 01 . 5 . 1	BELANJA OPERASI	22.473.000,00	22.473.000,00	0,00	100,00	
3.26 . 2-19.3-26.0-00.02 . 03 . 2.01 . 01 . 5 . 1 . 1	- Belanja Pegawai	22.473.000,00	22.473.000,00	0,00	100,00	
3.26 . 2-19.3-26.0-00.02 . 03 . 2.01 . 02	Fasilitasi Kegiatan Pemasaran Pariwisata Baik dalam dan Luar Negeri Pariwisata Kabupaten/Kota	223.584.000,00	214.958.500,00	(8.625.500,00)	96,14	
3.26 . 2-19.3-26.0-00.02 . 03 . 2.01 . 02 . 5 . 1	BELANJA OPERASI	223.584.000,00	214.958.500,00	(8.625.500,00)	96,14	

KODE REKENING	URAIAN	JUMLAH (Rp)		BERTAMBAH / (BERKURANG)		DASAR HUKUM
		ANGGARAN SETELAH PERUBAHAN	REALISASI	(Rp)	(%)	
1	2	3	4	5 = 4 - 3	6	7
3.26 . 2-19.3-26.0-00.02 . 03 . 2.01 . 02 . 5 . 1 . 1	- Belanja Pegawai	2.242.000,00	1.938.000,00	(304.000,00)	86,44	
3.26 . 2-19.3-26.0-00.02 . 03 . 2.01 . 02 . 5 . 1 . 2	- Belanja Barang dan Jasa	221.342.000,00	213.020.500,00	(8.321.500,00)	96,24	
3.26 . 2-19.3-26.0-00.02 . 03 . 2.01 . 01	Penguatan Promosi melalui Media Cetak, Elektronik, dan Media Lainnya Baik Dalam dan Luar Negeri	749.276.000,00	680.039.900,00	(69.236.100,00)	90,76	
3.26 . 2-19.3-26.0-00.02 . 03 . 2.01 . 01 . 5 . 1	BELANJA OPERASI	749.276.000,00	680.039.900,00	(69.236.100,00)	90,76	
3.26 . 2-19.3-26.0-00.02 . 03 . 2.01 . 01 . 5 . 1 . 2	- Belanja Barang dan Jasa	749.276.000,00	680.039.900,00	(69.236.100,00)	90,76	
3.26 . 2-19.3-26.0-00.02 . 05	Program Pengembangan Sumber Daya Pariwisata Dan Ekonomi Kreatif	50.725.000,00	47.783.196,00	(2.941.804,00)	94,20	
3.26 . 2-19.3-26.0-00.02 . 05 . 2.01	<i>Pelaksanaan Peningkatan Kapasitas Sumber Daya Manusia Pariwisata dan Ekonomi Kreatif Tingkat Dasar</i>	50.725.000,00	47.783.196,00	(2.941.804,00)	94,20	
3.26 . 2-19.3-26.0-00.02 . 05 . 2.01 . 01	Pengembangan Kompetensi SDM Pariwisata dan Ekonomi Kreatif Tingkat Dasar	50.725.000,00	47.783.196,00	(2.941.804,00)	94,20	
3.26 . 2-19.3-26.0-00.02 . 05 . 2.01 . 01 . 5 . 1	BELANJA OPERASI	50.725.000,00	47.783.196,00	(2.941.804,00)	94,20	
3.26 . 2-19.3-26.0-00.02 . 05 . 2.01 . 01 . 5 . 1 . 1	- Belanja Pegawai	5.313.000,00	5.313.000,00	0,00	100,00	
3.26 . 2-19.3-26.0-00.02 . 05 . 2.01 . 01 . 5 . 1 . 2	- Belanja Barang dan Jasa	45.412.000,00	42.470.196,00	(2.941.804,00)	93,52	
4.01 . 2-19.3-26.0-00.02 . 01	Program Penunjang Urusan Pemerintahan Daerah Kabupaten/Kota	40.000.000,00	38.079.696,00	(1.920.304,00)	95,20	
4.01 . 2-19.3-26.0-00.02 . 01 . 2.01	<i>Perencanaan, Penganggaran, dan Evaluasi Kinerja Perangkat Daerah</i>	40.000.000,00	38.079.696,00	(1.920.304,00)	95,20	
4.01 . 2-19.3-26.0-00.02 . 01 . 2.01 . 01	Penyusunan Dokumen Perencanaan Perangkat Daerah	40.000.000,00	38.079.696,00	(1.920.304,00)	95,20	
4.01 . 2-19.3-26.0-00.02 . 01 . 2.01 . 01 . 5 . 1	BELANJA OPERASI	40.000.000,00	38.079.696,00	(1.920.304,00)	95,20	
4.01 . 2-19.3-26.0-00.02 . 01 . 2.01 . 01 . 5 . 1 . 1	- Belanja Pegawai	5.973.000,00	5.973.000,00	0,00	100,00	
4.01 . 2-19.3-26.0-00.02 . 01 . 2.01 . 01 . 5 . 1 . 2	- Belanja Barang dan Jasa	34.027.000,00	32.106.696,00	(1.920.304,00)	94,36	
	SURPLUS / (DEFISIT)	(11.082.054.000,00)	(12.201.556.010,00)	(1.119.502.010,00)	110,10	
	PEMBIAYAAN NETTO	0,00	0,00	0,00	0,00	
	SISA LEBIH PEMBIAYAAN ANGGARAN (SILPA)	(11.082.054.000,00)	(12.201.556.010,00)	(1.119.502.010,00)	110,10	

Urusan Pemerintahan : 2

Bidang Pemerintahan : 2.24

Unit Organisasi : 2.24 . 2-23.2-24.0-00.02

Sub Unit Organisasi : 2.24 . 2-23.2-24.0-00.02 . 01

URUSAN PEMERINTAHAN WAJIB YANG TIDAK BERKAITAN DENGAN PELAYANAN DASAR

Kearsipan

Dinas Kearsipan Dan Perpustakaan

Dinas Kearsipan Dan Perpustakaan

KODE REKENING	URAIAN	JUMLAH (Rp)		BERTAMBAH / (BERKURANG)		DASAR HUKUM
		ANGGARAN SETELAH PERUBAHAN	REALISASI	(Rp)	(%)	
1	2	3	4	5 = 4 - 3	6	7
2.23 . 2-23.2-24.0-00.02 . 02 . 2.01 . 09 . 5	BELANJA DAERAH Program Pembinaan Perpustakaan <i>Pengelolaan Perpustakaan Tingkat Daerah Kabupaten/Kota</i> Pengelolaan dan Pengembangan Bahan Pustaka BELANJA OPERASI - Belanja Pegawai - Belanja Barang dan Jasa Pengembangan Perpustakaan di Tingkat Daerah Kabupaten/Kota BELANJA OPERASI - Belanja Barang dan Jasa Peningkatan Kapasitas Tenaga Perpustakaan dan Pustakawan Tingkat Daerah Kabupaten/Kota BELANJA OPERASI - Belanja Barang dan Jasa Pengembangan dan Pemeliharaan Layanan Perpustakaan Elektronik BELANJA MODAL - Belanja Modal Peralatan dan Mesin Pengelolaan dan Pengembangan Bahan Pustaka BELANJA MODAL - Belanja Modal Aset Tetap Lainnya <i>Pembudayaan Gemar Membaca Tingkat Daerah Kabupaten/Kota</i> Pengembangan Literasi Berbasis Inklusi Sosial BELANJA OPERASI - Belanja Pegawai - Belanja Barang dan Jasa	4.417.691.000,00	4.227.813.900,00	(189.877.100,00)	95,70	
2.23 . 2-23.2-24.0-00.02 . 02		864.647.000,00	854.725.348,00	(9.921.652,00)	98,85	
2.23 . 2-23.2-24.0-00.02 . 02 . 2.01		634.170.000,00	624.707.148,00	(9.462.852,00)	98,51	
2.23 . 2-23.2-24.0-00.02 . 02 . 2.01 . 09		51.427.000,00	51.386.800,00	(40.200,00)	99,92	
2.23 . 2-23.2-24.0-00.02 . 02 . 2.01 . 09 . 5 . 1		51.427.000,00	51.386.800,00	(40.200,00)	99,92	
2.23 . 2-23.2-24.0-00.02 . 02 . 2.01 . 09 . 5 . 1 . 1		7.362.000,00	7.362.000,00	0,00	100,00	
2.23 . 2-23.2-24.0-00.02 . 02 . 2.01 . 09 . 5 . 1 . 2		44.065.000,00	44.024.800,00	(40.200,00)	99,91	
2.23 . 2-23.2-24.0-00.02 . 02 . 2.01 . 02		19.232.000,00	19.202.500,00	(29.500,00)	99,85	
2.23 . 2-23.2-24.0-00.02 . 02 . 2.01 . 02 . 5 . 1		19.232.000,00	19.202.500,00	(29.500,00)	99,85	
2.23 . 2-23.2-24.0-00.02 . 02 . 2.01 . 02 . 5 . 1 . 2		19.232.000,00	19.202.500,00	(29.500,00)	99,85	
2.23 . 2-23.2-24.0-00.02 . 02 . 2.01 . 06		194.511.000,00	189.688.998,00	(4.822.002,00)	97,52	
2.23 . 2-23.2-24.0-00.02 . 02 . 2.01 . 06 . 5 . 1		194.511.000,00	189.688.998,00	(4.822.002,00)	97,52	
2.23 . 2-23.2-24.0-00.02 . 02 . 2.01 . 06 . 5 . 1 . 2		194.511.000,00	189.688.998,00	(4.822.002,00)	97,52	
2.23 . 2-23.2-24.0-00.02 . 02 . 2.01 . 01		309.000.000,00	304.860.750,00	(4.139.250,00)	98,66	
2.23 . 2-23.2-24.0-00.02 . 02 . 2.01 . 01 . 5 . 2		309.000.000,00	304.860.750,00	(4.139.250,00)	98,66	
2.23 . 2-23.2-24.0-00.02 . 02 . 2.01 . 01 . 5 . 2 . 2		309.000.000,00	304.860.750,00	(4.139.250,00)	98,66	
2.23 . 2-23.2-24.0-00.02 . 02 . 2.01 . 09		60.000.000,00	59.568.100,00	(431.900,00)	99,28	
2.23 . 2-23.2-24.0-00.02 . 02 . 2.01 . 09 . 5 . 2		60.000.000,00	59.568.100,00	(431.900,00)	99,28	
2.23 . 2-23.2-24.0-00.02 . 02 . 2.01 . 09 . 5 . 2 . 5		60.000.000,00	59.568.100,00	(431.900,00)	99,28	
2.23 . 2-23.2-24.0-00.02 . 02 . 2.02		230.477.000,00	230.018.200,00	(458.800,00)	99,80	
2.23 . 2-23.2-24.0-00.02 . 02 . 2.02 . 04		188.600.000,00	188.179.800,00	(420.200,00)	99,78	
2.23 . 2-23.2-24.0-00.02 . 02 . 2.02 . 04 . 5 . 1		188.600.000,00	188.179.800,00	(420.200,00)	99,78	
2.23 . 2-23.2-24.0-00.02 . 02 . 2.02 . 04 . 5 . 1 . 1		7.470.000,00	7.470.000,00	0,00	100,00	
2.23 . 2-23.2-24.0-00.02 . 02 . 2.02 . 04 . 5 . 1 . 2		181.130.000,00	180.709.800,00	(420.200,00)	99,77	

KODE REKENING	URAIAN	JUMLAH (Rp)		BERTAMBAH / (BERKURANG)		DASAR HUKUM
		ANGGARAN SETELAH PERUBAHAN	REALISASI	(Rp)	(%)	
1	2	3	4	5 = 4 - 3	6	7
2.23 . 2-23.2-24.0-00.02 . 02 . 2.02 . 01	Sosialisasi Budaya Baca dan Literasi pada Satuan Pendidikan Dasar dan Pendidikan Khusus serta Masyarakat	38.349.000,00	38.310.400,00	(38.600,00)	99,90	
2.23 . 2-23.2-24.0-00.02 . 02 . 2.02 . 01 . 5 . 1	BELANJA OPERASI	38.349.000,00	38.310.400,00	(38.600,00)	99,90	
2.23 . 2-23.2-24.0-00.02 . 02 . 2.02 . 01 . 5 . 1 . 2	- Belanja Barang dan Jasa	38.349.000,00	38.310.400,00	(38.600,00)	99,90	
2.23 . 2-23.2-24.0-00.02 . 02 . 2.02 . 04	Pengembangan Literasi Berbasis Inklusi Sosial	3.528.000,00	3.528.000,00	0,00	100,00	
2.23 . 2-23.2-24.0-00.02 . 02 . 2.02 . 04 . 5 . 2	BELANJA MODAL	3.528.000,00	3.528.000,00	0,00	100,00	
2.23 . 2-23.2-24.0-00.02 . 02 . 2.02 . 04 . 5 . 2 . 2	- Belanja Modal Peralatan dan Mesin	3.528.000,00	3.528.000,00	0,00	100,00	
2.23 . 2-23.2-24.0-00.02 . 03	Program Pelestarian Koleksi Nasional Dan Naskah Kuno	18.049.000,00	18.016.100,00	(32.900,00)	99,82	
2.23 . 2-23.2-24.0-00.02 . 03 . 2.01	<i>Pelestarian Naskah Kuno Milik Daerah Kabupaten/Kota</i>	18.049.000,00	18.016.100,00	(32.900,00)	99,82	
2.23 . 2-23.2-24.0-00.02 . 03 . 2.01 . 01	Peningkatan Peran Serta Masyarakat dalam Penyimpanan, Perawatan, Pelestarian, dan Pendaftaran Naskah Kuno	18.049.000,00	18.016.100,00	(32.900,00)	99,82	
2.23 . 2-23.2-24.0-00.02 . 03 . 2.01 . 01 . 5 . 1	BELANJA OPERASI	18.049.000,00	18.016.100,00	(32.900,00)	99,82	
2.23 . 2-23.2-24.0-00.02 . 03 . 2.01 . 01 . 5 . 1 . 2	- Belanja Barang dan Jasa	18.049.000,00	18.016.100,00	(32.900,00)	99,82	
2.24 . 2-23.2-24.0-00.02 . 01	Program Penunjang Urusan Pemerintahan Daerah Kabupaten/Kota	3.053.325.000,00	2.877.591.939,00	(175.733.061,00)	94,24	
2.24 . 2-23.2-24.0-00.02 . 01 . 2.01	<i>Perencanaan, Penganggaran, dan Evaluasi Kinerja Perangkat Daerah</i>	21.270.000,00	21.207.650,00	(62.350,00)	99,71	
2.24 . 2-23.2-24.0-00.02 . 01 . 2.01 . 01	Penyusunan Dokumen Perencanaan Perangkat Daerah	14.690.000,00	14.670.950,00	(19.050,00)	99,87	
2.24 . 2-23.2-24.0-00.02 . 01 . 2.01 . 01 . 5 . 1	BELANJA OPERASI	14.690.000,00	14.670.950,00	(19.050,00)	99,87	
2.24 . 2-23.2-24.0-00.02 . 01 . 2.01 . 01 . 5 . 1 . 2	- Belanja Barang dan Jasa	14.690.000,00	14.670.950,00	(19.050,00)	99,87	
2.24 . 2-23.2-24.0-00.02 . 01 . 2.01 . 03	Koordinasi dan Penyusunan Dokumen Perubahan RKA-SKPD	0,00	0,00	0,00	0,00	
2.24 . 2-23.2-24.0-00.02 . 01 . 2.01 . 03 . 5 . 1	BELANJA OPERASI	0,00	0,00	0,00	0,00	
2.24 . 2-23.2-24.0-00.02 . 01 . 2.01 . 03 . 5 . 1 . 2	- Belanja Barang dan Jasa	0,00	0,00	0,00	0,00	
2.24 . 2-23.2-24.0-00.02 . 01 . 2.01 . 07	Evaluasi Kinerja Perangkat Daerah	6.580.000,00	6.536.700,00	(43.300,00)	99,34	
2.24 . 2-23.2-24.0-00.02 . 01 . 2.01 . 07 . 5 . 1	BELANJA OPERASI	6.580.000,00	6.536.700,00	(43.300,00)	99,34	
2.24 . 2-23.2-24.0-00.02 . 01 . 2.01 . 07 . 5 . 1 . 2	- Belanja Barang dan Jasa	6.580.000,00	6.536.700,00	(43.300,00)	99,34	
2.24 . 2-23.2-24.0-00.02 . 01 . 2.02	<i>Administrasi Keuangan Perangkat Daerah</i>	2.400.946.000,00	2.232.891.645,00	(168.054.355,00)	93,00	
2.24 . 2-23.2-24.0-00.02 . 01 . 2.02 . 01	Penyediaan Gaji dan Tunjangan ASN	2.380.152.000,00	2.212.106.745,00	(168.045.255,00)	92,94	
2.24 . 2-23.2-24.0-00.02 . 01 . 2.02 . 01 . 5 . 1	BELANJA OPERASI	2.380.152.000,00	2.212.106.745,00	(168.045.255,00)	92,94	
2.24 . 2-23.2-24.0-00.02 . 01 . 2.02 . 01 . 5 . 1 . 1	- Belanja Pegawai	2.380.152.000,00	2.212.106.745,00	(168.045.255,00)	92,94	

KODE REKENING	URAIAN	JUMLAH (Rp)		BERTAMBAH / (BERKURANG)		DASAR HUKUM
		ANGGARAN SETELAH PERUBAHAN	REALISASI	(Rp)	(%)	
1	2	3	4	5 = 4 - 3	6	7
2.24 . 2-23.2-24.0-00.02 . 01 . 2.02 . 03	Pelaksanaan Penatausahaan dan Pengujian/Verifikasi Keuangan SKPD	20.794.000,00	20.784.900,00	(9.100,00)	99,96	
2.24 . 2-23.2-24.0-00.02 . 01 . 2.02 . 03 . 5 . 1	BELANJA OPERASI	20.794.000,00	20.784.900,00	(9.100,00)	99,96	
2.24 . 2-23.2-24.0-00.02 . 01 . 2.02 . 03 . 5 . 1 . 1	- Belanja Pegawai	20.277.000,00	20.277.000,00	0,00	100,00	
2.24 . 2-23.2-24.0-00.02 . 01 . 2.02 . 03 . 5 . 1 . 2	- Belanja Barang dan Jasa	517.000,00	507.900,00	(9.100,00)	98,24	
2.24 . 2-23.2-24.0-00.02 . 01 . 2.02 . 02	Penyediaan Administrasi Pelaksanaan Tugas ASN	0,00	0,00	0,00	0,00	
2.24 . 2-23.2-24.0-00.02 . 01 . 2.02 . 02 . 5 . 1	BELANJA OPERASI	0,00	0,00	0,00	0,00	
2.24 . 2-23.2-24.0-00.02 . 01 . 2.02 . 02 . 5 . 1 . 2	- Belanja Barang dan Jasa	0,00	0,00	0,00	0,00	
2.24 . 2-23.2-24.0-00.02 . 01 . 2.06	<i>Administrasi Umum Perangkat Daerah</i>	119.979.000,00	119.960.200,00	(18.800,00)	99,98	
2.24 . 2-23.2-24.0-00.02 . 01 . 2.06 . 01	Penyediaan Komponen Instalasi Listrik/Penerangan Bangunan Kantor	20.000.000,00	19.998.200,00	(1.800,00)	99,99	
2.24 . 2-23.2-24.0-00.02 . 01 . 2.06 . 01 . 5 . 1	BELANJA OPERASI	20.000.000,00	19.998.200,00	(1.800,00)	99,99	
2.24 . 2-23.2-24.0-00.02 . 01 . 2.06 . 01 . 5 . 1 . 2	- Belanja Barang dan Jasa	20.000.000,00	19.998.200,00	(1.800,00)	99,99	
2.24 . 2-23.2-24.0-00.02 . 01 . 2.06 . 04	Penyediaan Bahan Logistik Kantor	35.000.000,00	34.986.600,00	(13.400,00)	99,96	
2.24 . 2-23.2-24.0-00.02 . 01 . 2.06 . 04 . 5 . 1	BELANJA OPERASI	35.000.000,00	34.986.600,00	(13.400,00)	99,96	
2.24 . 2-23.2-24.0-00.02 . 01 . 2.06 . 04 . 5 . 1 . 2	- Belanja Barang dan Jasa	35.000.000,00	34.986.600,00	(13.400,00)	99,96	
2.24 . 2-23.2-24.0-00.02 . 01 . 2.06 . 05	Penyediaan Barang Cetak dan Penggandaan	12.479.000,00	12.479.000,00	0,00	100,00	
2.24 . 2-23.2-24.0-00.02 . 01 . 2.06 . 05 . 5 . 1	BELANJA OPERASI	12.479.000,00	12.479.000,00	0,00	100,00	
2.24 . 2-23.2-24.0-00.02 . 01 . 2.06 . 05 . 5 . 1 . 2	- Belanja Barang dan Jasa	12.479.000,00	12.479.000,00	0,00	100,00	
2.24 . 2-23.2-24.0-00.02 . 01 . 2.06 . 06	Penyediaan Bahan Bacaan dan Peraturan Perundang-undangan	5.000.000,00	5.000.000,00	0,00	100,00	
2.24 . 2-23.2-24.0-00.02 . 01 . 2.06 . 06 . 5 . 1	BELANJA OPERASI	5.000.000,00	5.000.000,00	0,00	100,00	
2.24 . 2-23.2-24.0-00.02 . 01 . 2.06 . 06 . 5 . 1 . 2	- Belanja Barang dan Jasa	5.000.000,00	5.000.000,00	0,00	100,00	
2.24 . 2-23.2-24.0-00.02 . 01 . 2.06 . 07	Penyediaan Bahan/Material	17.500.000,00	17.500.000,00	0,00	100,00	
2.24 . 2-23.2-24.0-00.02 . 01 . 2.06 . 07 . 5 . 1	BELANJA OPERASI	17.500.000,00	17.500.000,00	0,00	100,00	
2.24 . 2-23.2-24.0-00.02 . 01 . 2.06 . 07 . 5 . 1 . 2	- Belanja Barang dan Jasa	17.500.000,00	17.500.000,00	0,00	100,00	
2.24 . 2-23.2-24.0-00.02 . 01 . 2.06 . 09	Penyelenggaraan Rapat Koordinasi dan Konsultasi SKPD	30.000.000,00	29.996.400,00	(3.600,00)	99,99	
2.24 . 2-23.2-24.0-00.02 . 01 . 2.06 . 09 . 5 . 1	BELANJA OPERASI	30.000.000,00	29.996.400,00	(3.600,00)	99,99	
2.24 . 2-23.2-24.0-00.02 . 01 . 2.06 . 09 . 5 . 1 . 2	- Belanja Barang dan Jasa	30.000.000,00	29.996.400,00	(3.600,00)	99,99	
2.24 . 2-23.2-24.0-00.02 . 01 . 2.07	<i>Pengadaan Barang Milik Daerah Penunjang Urusan Pemerintah Daerah</i>	75.000.000,00	74.244.000,00	(756.000,00)	98,99	
2.24 . 2-23.2-24.0-00.02 . 01 . 2.07 . 06	Pengadaan Peralatan dan Mesin Lainnya	75.000.000,00	74.244.000,00	(756.000,00)	98,99	

KODE REKENING	URAIAN	JUMLAH (Rp)		BERTAMBAH / (BERKURANG)		DASAR HUKUM
		ANGGARAN SETELAH PERUBAHAN	REALISASI	(Rp)	(%)	
1	2	3	4	5 = 4 - 3	6	7
2.24 . 2-23.2-24.0-00.02 . 01 . 2.07 . 06 . 5 . 1	BELANJA OPERASI	0,00	0,00	0,00	0,00	
2.24 . 2-23.2-24.0-00.02 . 01 . 2.07 . 06 . 5 . 1 . 1	- Belanja Pegawai	0,00	0,00	0,00	0,00	
2.24 . 2-23.2-24.0-00.02 . 01 . 2.07 . 06 . 5 . 1 . 2	- Belanja Barang dan Jasa	0,00	0,00	0,00	0,00	
2.24 . 2-23.2-24.0-00.02 . 01 . 2.07 . 06 . 5 . 2	BELANJA MODAL	75.000.000,00	74.244.000,00	(756.000,00)	98,99	
2.24 . 2-23.2-24.0-00.02 . 01 . 2.07 . 06 . 5 . 2 . 2	- Belanja Modal Peralatan dan Mesin	75.000.000,00	74.244.000,00	(756.000,00)	98,99	
2.24 . 2-23.2-24.0-00.02 . 01 . 2.08	<i>Penyediaan Jasa Penunjang Urusan Pemerintahan Daerah</i>	285.780.000,00	279.432.529,00	(6.347.471,00)	97,78	
2.24 . 2-23.2-24.0-00.02 . 01 . 2.08 . 01	Penyediaan Jasa Surat Menyurat	3.000.000,00	2.536.000,00	(464.000,00)	84,53	
2.24 . 2-23.2-24.0-00.02 . 01 . 2.08 . 01 . 5 . 1	BELANJA OPERASI	3.000.000,00	2.536.000,00	(464.000,00)	84,53	
2.24 . 2-23.2-24.0-00.02 . 01 . 2.08 . 01 . 5 . 1 . 2	- Belanja Barang dan Jasa	3.000.000,00	2.536.000,00	(464.000,00)	84,53	
2.24 . 2-23.2-24.0-00.02 . 01 . 2.08 . 02	Penyediaan Jasa Komunikasi, Sumber Daya Air dan Listrik	207.780.000,00	201.927.529,00	(5.852.471,00)	97,18	
2.24 . 2-23.2-24.0-00.02 . 01 . 2.08 . 02 . 5 . 1	BELANJA OPERASI	207.780.000,00	201.927.529,00	(5.852.471,00)	97,18	
2.24 . 2-23.2-24.0-00.02 . 01 . 2.08 . 02 . 5 . 1 . 2	- Belanja Barang dan Jasa	207.780.000,00	201.927.529,00	(5.852.471,00)	97,18	
2.24 . 2-23.2-24.0-00.02 . 01 . 2.08 . 04	Penyediaan Jasa Pelayanan Umum Kantor	75.000.000,00	74.969.000,00	(31.000,00)	99,96	
2.24 . 2-23.2-24.0-00.02 . 01 . 2.08 . 04 . 5 . 1	BELANJA OPERASI	75.000.000,00	74.969.000,00	(31.000,00)	99,96	
2.24 . 2-23.2-24.0-00.02 . 01 . 2.08 . 04 . 5 . 1 . 2	- Belanja Barang dan Jasa	75.000.000,00	74.969.000,00	(31.000,00)	99,96	
2.24 . 2-23.2-24.0-00.02 . 01 . 2.09	<i>Pemeliharaan Barang Milik Daerah Penunjang Urusan Pemerintahan Daerah</i>	150.350.000,00	149.855.915,00	(494.085,00)	99,67	
2.24 . 2-23.2-24.0-00.02 . 01 . 2.09 . 02	Penyediaan Jasa Pemeliharaan, Biaya Pemeliharaan, Pajak dan Perizinan Kendaraan Dinas Operasional atau Lapangan	70.000.000,00	69.590.415,00	(409.585,00)	99,41	
2.24 . 2-23.2-24.0-00.02 . 01 . 2.09 . 02 . 5 . 1	BELANJA OPERASI	70.000.000,00	69.590.415,00	(409.585,00)	99,41	
2.24 . 2-23.2-24.0-00.02 . 01 . 2.09 . 02 . 5 . 1 . 2	- Belanja Barang dan Jasa	70.000.000,00	69.590.415,00	(409.585,00)	99,41	
2.24 . 2-23.2-24.0-00.02 . 01 . 2.09 . 05	Pemeliharaan Mebel	7.500.000,00	7.500.000,00	0,00	100,00	
2.24 . 2-23.2-24.0-00.02 . 01 . 2.09 . 05 . 5 . 1	BELANJA OPERASI	7.500.000,00	7.500.000,00	0,00	100,00	
2.24 . 2-23.2-24.0-00.02 . 01 . 2.09 . 05 . 5 . 1 . 2	- Belanja Barang dan Jasa	7.500.000,00	7.500.000,00	0,00	100,00	
2.24 . 2-23.2-24.0-00.02 . 01 . 2.09 . 06	Pemeliharaan Peralatan dan Mesin Lainnya	22.850.000,00	22.840.000,00	(10.000,00)	99,96	
2.24 . 2-23.2-24.0-00.02 . 01 . 2.09 . 06 . 5 . 1	BELANJA OPERASI	22.850.000,00	22.840.000,00	(10.000,00)	99,96	
2.24 . 2-23.2-24.0-00.02 . 01 . 2.09 . 06 . 5 . 1 . 2	- Belanja Barang dan Jasa	22.850.000,00	22.840.000,00	(10.000,00)	99,96	
2.24 . 2-23.2-24.0-00.02 . 01 . 2.09 . 09	Pemeliharaan/Rehabilitasi Gedung Kantor dan Bangunan Lainnya	50.000.000,00	49.925.500,00	(74.500,00)	99,85	
2.24 . 2-23.2-24.0-00.02 . 01 . 2.09 . 09 . 5 . 1	BELANJA OPERASI	49.376.000,00	49.301.500,00	(74.500,00)	99,85	
2.24 . 2-23.2-24.0-00.02 . 01 . 2.09 . 09 . 5 . 1 . 2	- Belanja Barang dan Jasa	49.376.000,00	49.301.500,00	(74.500,00)	99,85	
2.24 . 2-23.2-24.0-00.02 . 01 . 2.09 . 09 . 5 . 2	BELANJA MODAL	624.000,00	624.000,00	0,00	100,00	

KODE REKENING	URAIAN	JUMLAH (Rp)		BERTAMBAH / (BERKURANG)		DASAR HUKUM
		ANGGARAN SETELAH PERUBAHAN	REALISASI	(Rp)	(%)	
1	2	3	4	5 = 4 - 3	6	7
2.24 . 2-23.2-24.0-00.02 . 01 . 2.09 . 09 . 5 . 2 . 2	- Belanja Modal Peralatan dan Mesin	624.000,00	624.000,00	0,00	100,00	
2.24 . 2-23.2-24.0-00.02 . 02	Program Pengelolaan Arsip	481.670.000,00	477.480.513,00	(4.189.487,00)	99,13	
2.24 . 2-23.2-24.0-00.02 . 02 . 2.01	<i>Pengelolaan Arsip Dinamis Daerah Kabupaten/Kota</i>	287.084.000,00	286.399.813,00	(684.187,00)	99,76	
2.24 . 2-23.2-24.0-00.02 . 02 . 2.01 . 01	Penciptaan dan Penggunaan Arsip Dinamis	150.317.000,00	149.951.729,00	(365.271,00)	99,76	
2.24 . 2-23.2-24.0-00.02 . 02 . 2.01 . 01 . 5 . 1	BELANJA OPERASI	150.317.000,00	149.951.729,00	(365.271,00)	99,76	
2.24 . 2-23.2-24.0-00.02 . 02 . 2.01 . 01 . 5 . 1 . 1	- Belanja Pegawai	9.816.000,00	9.816.000,00	0,00	100,00	
2.24 . 2-23.2-24.0-00.02 . 02 . 2.01 . 01 . 5 . 1 . 2	- Belanja Barang dan Jasa	140.501.000,00	140.135.729,00	(365.271,00)	99,74	
2.24 . 2-23.2-24.0-00.02 . 02 . 2.01 . 02	Pemeliharaan dan Penyusutan Arsip Dinamis	136.767.000,00	136.448.084,00	(318.916,00)	99,77	
2.24 . 2-23.2-24.0-00.02 . 02 . 2.01 . 02 . 5 . 1	BELANJA OPERASI	136.767.000,00	136.448.084,00	(318.916,00)	99,77	
2.24 . 2-23.2-24.0-00.02 . 02 . 2.01 . 02 . 5 . 1 . 2	- Belanja Barang dan Jasa	136.767.000,00	136.448.084,00	(318.916,00)	99,77	
2.24 . 2-23.2-24.0-00.02 . 02 . 2.02	<i>Pengelolaan Arsip Statis Daerah Kabupaten/Kota</i>	99.896.000,00	96.476.800,00	(3.419.200,00)	96,58	
2.24 . 2-23.2-24.0-00.02 . 02 . 2.02 . 02	Akuisisi, Pengolahan, Preservasi, dan Akses Arsip Statis	99.896.000,00	96.476.800,00	(3.419.200,00)	96,58	
2.24 . 2-23.2-24.0-00.02 . 02 . 2.02 . 02 . 5 . 1	BELANJA OPERASI	60.168.000,00	60.091.200,00	(76.800,00)	99,87	
2.24 . 2-23.2-24.0-00.02 . 02 . 2.02 . 02 . 5 . 1 . 2	- Belanja Barang dan Jasa	60.168.000,00	60.091.200,00	(76.800,00)	99,87	
2.24 . 2-23.2-24.0-00.02 . 02 . 2.02 . 02 . 5 . 2	BELANJA MODAL	39.728.000,00	36.385.600,00	(3.342.400,00)	91,59	
2.24 . 2-23.2-24.0-00.02 . 02 . 2.02 . 02 . 5 . 2 . 2	- Belanja Modal Peralatan dan Mesin	39.728.000,00	36.385.600,00	(3.342.400,00)	91,59	
2.24 . 2-23.2-24.0-00.02 . 02 . 2.03	<i>Pengelolaan Simpul Jaringan Informasi Kearsipan Nasional Tingkat Kabupaten/Kota</i>	94.690.000,00	94.603.900,00	(86.100,00)	99,91	
2.24 . 2-23.2-24.0-00.02 . 02 . 2.03 . 01	Penyediaan Informasi, Akses dan Layanan Kearsipan Tingkat Daerah Kabupaten/Kota melalui JIKN	94.690.000,00	94.603.900,00	(86.100,00)	99,91	
2.24 . 2-23.2-24.0-00.02 . 02 . 2.03 . 01 . 5 . 1	BELANJA OPERASI	70.640.000,00	70.553.900,00	(86.100,00)	99,88	
2.24 . 2-23.2-24.0-00.02 . 02 . 2.03 . 01 . 5 . 1 . 1	- Belanja Pegawai	7.362.000,00	7.362.000,00	0,00	100,00	
2.24 . 2-23.2-24.0-00.02 . 02 . 2.03 . 01 . 5 . 1 . 2	- Belanja Barang dan Jasa	63.278.000,00	63.191.900,00	(86.100,00)	99,86	
2.24 . 2-23.2-24.0-00.02 . 02 . 2.03 . 01 . 5 . 2	BELANJA MODAL	24.050.000,00	24.050.000,00	0,00	100,00	
2.24 . 2-23.2-24.0-00.02 . 02 . 2.03 . 01 . 5 . 2 . 2	- Belanja Modal Peralatan dan Mesin	24.050.000,00	24.050.000,00	0,00	100,00	
	SURPLUS / (DEFISIT)	(4.417.691.000,00)	(4.227.813.900,00)	189.877.100,00	95,70	
	PEMBIAYAAN NETTO	0,00	0,00	0,00	0,00	
	SISA LEBIH PEMBIAYAAN ANGGARAN (SILPA)	(4.417.691.000,00)	(4.227.813.900,00)	189.877.100,00	95,70	

Urusan Pemerintahan : 3

Bidang Pemerintahan : 3.25

Unit Organisasi : 3.25 . 3-25.0-00.0-00.01

Sub Unit Organisasi : 3.25 . 3-25.0-00.0-00.01 . 01

URUSAN PEMERINTAHAN PILIHAN

Kelautan dan Perikanan

Dinas Kelautan dan Perikanan

Dinas Kelautan dan Perikanan

KODE REKENING	URAIAN	JUMLAH (Rp)		BERTAMBAH / (BERKURANG)		DASAR HUKUM
		ANGGARAN SETELAH PERUBAHAN	REALISASI	(Rp)	(%)	
1	2	3	4	5 = 4 - 3	6	7
3.25 . 3-25.0-00.0-00.01 . 00 . 0.00 . 00 . 4	PENDAPATAN DAERAH	2.432.151.000,00	2.330.871.991,00	(101.279.009,00)	95,84	
3.25 . 3-25.0-00.0-00.01 . 00 . 0.00 . 00 . 4 . 1		2.432.151.000,00	2.330.871.991,00	(101.279.009,00)	95,84	
3.25 . 3-25.0-00.0-00.01 . 00 . 0.00 . 00 . 4 . 1 . 2	PENDAPATAN ASLI DAERAH (PAD)	2.307.151.000,00	2.205.521.991,00	(101.629.009,00)	95,60	
3.25 . 3-25.0-00.0-00.01 . 00 . 0.00 . 00 . 4 . 1 . 4	- Retribusi Daerah	125.000.000,00	125.350.000,00	350.000,00	100,28	
3.25 . 3-25.0-00.0-00.01 . 01 . 2.01 . 01 . 5	- Lain-lain PAD yang Sah	22.111.720.000,00	20.749.996.416,00	(1.361.723.584,00)	93,84	
3.25 . 3-25.0-00.0-00.01 . 01	BELANJA DAERAH	5.847.175.000,00	5.327.035.580,00	(520.139.420,00)	91,10	
3.25 . 3-25.0-00.0-00.01 . 01 . 2.01	Program Penunjang Urusan Pemerintahan Daerah Kabupaten/Kota	405.575.000,00	404.447.200,00	(1.127.800,00)	99,72	
3.25 . 3-25.0-00.0-00.01 . 01 . 2.01 . 01	Perencanaan, Penganggaran, dan Evaluasi Kinerja Perangkat Daerah	8.917.000,00	8.575.000,00	(342.000,00)	96,16	
3.25 . 3-25.0-00.0-00.01 . 01 . 2.01 . 01 . 5 . 1	Penyusunan Dokumen Perencanaan Perangkat Daerah	8.917.000,00	8.575.000,00	(342.000,00)	96,16	
3.25 . 3-25.0-00.0-00.01 . 01 . 2.01 . 01 . 5 . 1 . 1	BELANJA OPERASI	8.917.000,00	8.575.000,00	(342.000,00)	96,16	
3.25 . 3-25.0-00.0-00.01 . 01 . 2.01 . 02	- Belanja Pegawai	125.100.000,00	124.566.800,00	(533.200,00)	99,57	
3.25 . 3-25.0-00.0-00.01 . 01 . 2.01 . 02 . 5 . 1	Koordinasi dan Penyusunan Dokumen RKA-SKPD	125.100.000,00	124.566.800,00	(533.200,00)	99,57	
3.25 . 3-25.0-00.0-00.01 . 01 . 2.01 . 02 . 5 . 1 . 1	BELANJA OPERASI	6.963.000,00	6.675.000,00	(288.000,00)	95,86	
3.25 . 3-25.0-00.0-00.01 . 01 . 2.01 . 02 . 5 . 1 . 2	- Belanja Pegawai	118.137.000,00	117.891.800,00	(245.200,00)	99,79	
3.25 . 3-25.0-00.0-00.01 . 01 . 2.01 . 01	- Belanja Barang dan Jasa	271.558.000,00	271.305.400,00	(252.600,00)	99,91	
3.25 . 3-25.0-00.0-00.01 . 01 . 2.01 . 01 . 5 . 1	Penyusunan Dokumen Perencanaan Perangkat Daerah	271.558.000,00	271.305.400,00	(252.600,00)	99,91	
3.25 . 3-25.0-00.0-00.01 . 01 . 2.01 . 01 . 5 . 1 . 2	BELANJA OPERASI	271.558.000,00	271.305.400,00	(252.600,00)	99,91	
3.25 . 3-25.0-00.0-00.01 . 01 . 2.02	- Belanja Barang dan Jasa	4.305.460.000,00	3.821.299.916,00	(484.160.084,00)	88,75	
3.25 . 3-25.0-00.0-00.01 . 01 . 2.02 . 01	Administrasi Keuangan Perangkat Daerah	4.247.141.000,00	3.763.222.916,00	(483.918.084,00)	88,61	
3.25 . 3-25.0-00.0-00.01 . 01 . 2.02 . 01 . 5 . 1	Penyediaan Gaji dan Tunjangan ASN	4.247.141.000,00	3.763.222.916,00	(483.918.084,00)	88,61	
3.25 . 3-25.0-00.0-00.01 . 01 . 2.02 . 01 . 5 . 1 . 1	BELANJA OPERASI	4.247.141.000,00	3.763.222.916,00	(483.918.084,00)	88,61	
3.25 . 3-25.0-00.0-00.01 . 01 . 2.02 . 03	- Belanja Pegawai	58.319.000,00	58.077.000,00	(242.000,00)	99,59	
	Pelaksanaan Penatausahaan dan Pengujian/Verifikasi Keuangan SKPD					

KODE REKENING	URAIAN	JUMLAH (Rp)		BERTAMBAH / (BERKURANG)		DASAR HUKUM
		ANGGARAN SETELAH PERUBAHAN	REALISASI	(Rp)	(%)	
1	2	3	4	5 = 4 - 3	6	7
3.25 . 3-25.0-00.0-00.01 . 01 . 2.02 . 03 . 5 . 1	BELANJA OPERASI	58.319.000,00	58.077.000,00	(242.000,00)	99,59	
3.25 . 3-25.0-00.0-00.01 . 01 . 2.02 . 03 . 5 . 1 . 1	- Belanja Pegawai	16.627.000,00	16.396.000,00	(231.000,00)	98,61	
3.25 . 3-25.0-00.0-00.01 . 01 . 2.02 . 03 . 5 . 1 . 2	- Belanja Barang dan Jasa	41.692.000,00	41.681.000,00	(11.000,00)	99,97	
3.25 . 3-25.0-00.0-00.01 . 01 . 2.06	<i>Administrasi Umum Perangkat Daerah</i>	190.000.000,00	189.741.749,00	(258.251,00)	99,86	
3.25 . 3-25.0-00.0-00.01 . 01 . 2.06 . 01	Penyediaan Komponen Instalasi Listrik/Penerangan Bangunan Kantor	10.000.000,00	9.999.300,00	(700,00)	99,99	
3.25 . 3-25.0-00.0-00.01 . 01 . 2.06 . 01 . 5 . 1	BELANJA OPERASI	10.000.000,00	9.999.300,00	(700,00)	99,99	
3.25 . 3-25.0-00.0-00.01 . 01 . 2.06 . 01 . 5 . 1 . 2	- Belanja Barang dan Jasa	10.000.000,00	9.999.300,00	(700,00)	99,99	
3.25 . 3-25.0-00.0-00.01 . 01 . 2.06 . 04	Penyediaan Bahan Logistik Kantor	60.000.000,00	60.000.000,00	0,00	100,00	
3.25 . 3-25.0-00.0-00.01 . 01 . 2.06 . 04 . 5 . 1	BELANJA OPERASI	60.000.000,00	60.000.000,00	0,00	100,00	
3.25 . 3-25.0-00.0-00.01 . 01 . 2.06 . 04 . 5 . 1 . 2	- Belanja Barang dan Jasa	60.000.000,00	60.000.000,00	0,00	100,00	
3.25 . 3-25.0-00.0-00.01 . 01 . 2.06 . 05	Penyediaan Barang Cetak dan Penggandaan	20.000.000,00	20.000.000,00	0,00	100,00	
3.25 . 3-25.0-00.0-00.01 . 01 . 2.06 . 05 . 5 . 1	BELANJA OPERASI	20.000.000,00	20.000.000,00	0,00	100,00	
3.25 . 3-25.0-00.0-00.01 . 01 . 2.06 . 05 . 5 . 1 . 2	- Belanja Barang dan Jasa	20.000.000,00	20.000.000,00	0,00	100,00	
3.25 . 3-25.0-00.0-00.01 . 01 . 2.06 . 06	Penyediaan Bahan Bacaan dan Peraturan Perundang-undangan	5.500.000,00	5.482.000,00	(18.000,00)	99,67	
3.25 . 3-25.0-00.0-00.01 . 01 . 2.06 . 06 . 5 . 1	BELANJA OPERASI	5.500.000,00	5.482.000,00	(18.000,00)	99,67	
3.25 . 3-25.0-00.0-00.01 . 01 . 2.06 . 06 . 5 . 1 . 2	- Belanja Barang dan Jasa	5.500.000,00	5.482.000,00	(18.000,00)	99,67	
3.25 . 3-25.0-00.0-00.01 . 01 . 2.06 . 07	Penyediaan Bahan/Material	17.500.000,00	17.480.200,00	(19.800,00)	99,89	
3.25 . 3-25.0-00.0-00.01 . 01 . 2.06 . 07 . 5 . 1	BELANJA OPERASI	17.500.000,00	17.480.200,00	(19.800,00)	99,89	
3.25 . 3-25.0-00.0-00.01 . 01 . 2.06 . 07 . 5 . 1 . 2	- Belanja Barang dan Jasa	17.500.000,00	17.480.200,00	(19.800,00)	99,89	
3.25 . 3-25.0-00.0-00.01 . 01 . 2.06 . 09	Penyelenggaraan Rapat Koordinasi dan Konsultasi SKPD	77.000.000,00	76.780.249,00	(219.751,00)	99,71	
3.25 . 3-25.0-00.0-00.01 . 01 . 2.06 . 09 . 5 . 1	BELANJA OPERASI	77.000.000,00	76.780.249,00	(219.751,00)	99,71	
3.25 . 3-25.0-00.0-00.01 . 01 . 2.06 . 09 . 5 . 1 . 2	- Belanja Barang dan Jasa	77.000.000,00	76.780.249,00	(219.751,00)	99,71	
3.25 . 3-25.0-00.0-00.01 . 01 . 2.07	<i>Pengadaan Barang Milik Daerah Penunjang Urusan Pemerintah Daerah</i>	400.000.000,00	373.750.000,00	(26.250.000,00)	93,44	
3.25 . 3-25.0-00.0-00.01 . 01 . 2.07 . 05	Pengadaan Mebel	579.000,00	429.000,00	(150.000,00)	74,09	
3.25 . 3-25.0-00.0-00.01 . 01 . 2.07 . 05 . 5 . 1	BELANJA OPERASI	579.000,00	429.000,00	(150.000,00)	74,09	

KODE REKENING	URAIAN	JUMLAH (Rp)		BERTAMBAH / (BERKURANG)		DASAR HUKUM
		ANGGARAN SETELAH PERUBAHAN	REALISASI	(Rp)	(%)	
1	2	3	4	5 = 4 - 3	6	7
3.25 . 3-25.0-00.0-00.01 . 01 . 2.07 . 05 . 5 . 1 . 1	- Belanja Pegawai	579.000,00	429.000,00	(150.000,00)	74,09	
3.25 . 3-25.0-00.0-00.01 . 01 . 2.07 . 06	Pengadaan Peralatan dan Mesin Lainnya	150.000.000,00	146.980.000,00	(3.020.000,00)	97,99	
3.25 . 3-25.0-00.0-00.01 . 01 . 2.07 . 06 . 5 . 1	BELANJA OPERASI	454.000,00	204.000,00	(250.000,00)	44,93	
3.25 . 3-25.0-00.0-00.01 . 01 . 2.07 . 06 . 5 . 1 . 1	- Belanja Pegawai	454.000,00	204.000,00	(250.000,00)	44,93	
3.25 . 3-25.0-00.0-00.01 . 01 . 2.07 . 06 . 5 . 2	BELANJA MODAL	149.546.000,00	146.776.000,00	(2.770.000,00)	98,15	
3.25 . 3-25.0-00.0-00.01 . 01 . 2.07 . 06 . 5 . 2 . 2	- Belanja Modal Peralatan dan Mesin	149.546.000,00	146.776.000,00	(2.770.000,00)	98,15	
3.25 . 3-25.0-00.0-00.01 . 01 . 2.07 . 05	Pengadaan Mebel	249.421.000,00	226.341.000,00	(23.080.000,00)	90,75	
3.25 . 3-25.0-00.0-00.01 . 01 . 2.07 . 05 . 5 . 2	BELANJA MODAL	249.421.000,00	226.341.000,00	(23.080.000,00)	90,75	
3.25 . 3-25.0-00.0-00.01 . 01 . 2.07 . 05 . 5 . 2 . 2	- Belanja Modal Peralatan dan Mesin	249.421.000,00	226.341.000,00	(23.080.000,00)	90,75	
3.25 . 3-25.0-00.0-00.01 . 01 . 2.08	<i>Penyediaan Jasa Penunjang Urusan Pemerintahan Daerah</i>	202.140.000,00	194.334.015,00	(7.805.985,00)	96,14	
3.25 . 3-25.0-00.0-00.01 . 01 . 2.08 . 01	Penyediaan Jasa Surat Menyurat	2.500.000,00	2.361.500,00	(138.500,00)	94,46	
3.25 . 3-25.0-00.0-00.01 . 01 . 2.08 . 01 . 5 . 1	BELANJA OPERASI	2.500.000,00	2.361.500,00	(138.500,00)	94,46	
3.25 . 3-25.0-00.0-00.01 . 01 . 2.08 . 01 . 5 . 1 . 2	- Belanja Barang dan Jasa	2.500.000,00	2.361.500,00	(138.500,00)	94,46	
3.25 . 3-25.0-00.0-00.01 . 01 . 2.08 . 02	Penyediaan Jasa Komunikasi, Sumber Daya Air dan Listrik	113.040.000,00	105.378.251,00	(7.661.749,00)	93,22	
3.25 . 3-25.0-00.0-00.01 . 01 . 2.08 . 02 . 5 . 1	BELANJA OPERASI	113.040.000,00	105.378.251,00	(7.661.749,00)	93,22	
3.25 . 3-25.0-00.0-00.01 . 01 . 2.08 . 02 . 5 . 1 . 2	- Belanja Barang dan Jasa	113.040.000,00	105.378.251,00	(7.661.749,00)	93,22	
3.25 . 3-25.0-00.0-00.01 . 01 . 2.08 . 04	Penyediaan Jasa Pelayanan Umum Kantor	86.600.000,00	86.594.264,00	(5.736,00)	99,99	
3.25 . 3-25.0-00.0-00.01 . 01 . 2.08 . 04 . 5 . 1	BELANJA OPERASI	86.600.000,00	86.594.264,00	(5.736,00)	99,99	
3.25 . 3-25.0-00.0-00.01 . 01 . 2.08 . 04 . 5 . 1 . 2	- Belanja Barang dan Jasa	86.600.000,00	86.594.264,00	(5.736,00)	99,99	
3.25 . 3-25.0-00.0-00.01 . 01 . 2.09	<i>Pemeliharaan Barang Milik Daerah Penunjang Urusan Pemerintahan Daerah</i>	344.000.000,00	343.462.700,00	(537.300,00)	99,84	
3.25 . 3-25.0-00.0-00.01 . 01 . 2.09 . 02	Penyediaan Jasa Pemeliharaan, Biaya Pemeliharaan, Pajak dan Perizinan Kendaraan Dinas Operasional atau Lapangan	180.000.000,00	179.916.700,00	(83.300,00)	99,95	
3.25 . 3-25.0-00.0-00.01 . 01 . 2.09 . 02 . 5 . 1	BELANJA OPERASI	180.000.000,00	179.916.700,00	(83.300,00)	99,95	
3.25 . 3-25.0-00.0-00.01 . 01 . 2.09 . 02 . 5 . 1 . 2	- Belanja Barang dan Jasa	180.000.000,00	179.916.700,00	(83.300,00)	99,95	
3.25 . 3-25.0-00.0-00.01 . 01 . 2.09 . 09	Pemeliharaan/Rehabilitasi Gedung Kantor dan Bangunan Lainnya	164.000.000,00	163.546.000,00	(454.000,00)	99,72	

KODE REKENING	URAIAN	JUMLAH (Rp)		BERTAMBAH / (BERKURANG)		DASAR HUKUM
		ANGGARAN SETELAH PERUBAHAN	REALISASI	(Rp)	(%)	
1	2	3	4	5 = 4 - 3	6	7
3.25 . 3-25.0-00.0-00.01 . 01 . 2.09 . 09 . 5 . 1	BELANJA OPERASI	143.202.000,00	142.752.000,00	(450.000,00)	99,69	
3.25 . 3-25.0-00.0-00.01 . 01 . 2.09 . 09 . 5 . 1 . 2	- Belanja Barang dan Jasa	143.202.000,00	142.752.000,00	(450.000,00)	99,69	
3.25 . 3-25.0-00.0-00.01 . 01 . 2.09 . 09 . 5 . 2	BELANJA MODAL	20.798.000,00	20.794.000,00	(4.000,00)	99,98	
3.25 . 3-25.0-00.0-00.01 . 01 . 2.09 . 09 . 5 . 2 . 2	- Belanja Modal Peralatan dan Mesin	3.358.000,00	3.358.000,00	0,00	100,00	
3.25 . 3-25.0-00.0-00.01 . 01 . 2.09 . 09 . 5 . 2 . 3	- Belanja Modal Gedung dan Bangunan	17.440.000,00	17.436.000,00	(4.000,00)	99,98	
3.25 . 3-25.0-00.0-00.01 . 03	Program Pengelolaan Perikanan Tangkap	3.744.556.000,00	3.528.733.143,00	(215.822.857,00)	94,24	
3.25 . 3-25.0-00.0-00.01 . 03 . 2.01	<i>Pengelolaan Penangkapan Ikan di Wilayah Sungai, Danau, Waduk, Rawa, dan Genangan Air Lainnya yang dapat Diusahakan dalam 1 (satu) Daerah Kabupaten/ Kota</i>	2.405.915.000,00	2.211.072.376,00	(194.842.624,00)	91,90	
3.25 . 3-25.0-00.0-00.01 . 03 . 2.01 . 03	Penjaminan Ketersediaan Sarana Usaha Perikanan Tangkap	1.602.290.000,00	1.505.334.200,00	(96.955.800,00)	93,95	
3.25 . 3-25.0-00.0-00.01 . 03 . 2.01 . 03 . 5 . 1	BELANJA OPERASI	1.602.290.000,00	1.505.334.200,00	(96.955.800,00)	93,95	
3.25 . 3-25.0-00.0-00.01 . 03 . 2.01 . 03 . 5 . 1 . 1	- Belanja Pegawai	19.470.000,00	19.470.000,00	0,00	100,00	
3.25 . 3-25.0-00.0-00.01 . 03 . 2.01 . 03 . 5 . 1 . 2	- Belanja Barang dan Jasa	58.462.000,00	57.833.400,00	(628.600,00)	98,92	
3.25 . 3-25.0-00.0-00.01 . 03 . 2.01 . 03 . 5 . 1 . 5	- Belanja Hibah	1.524.358.000,00	1.428.030.800,00	(96.327.200,00)	93,68	
3.25 . 3-25.0-00.0-00.01 . 03 . 2.01 . 02	Penyediaan Prasarana Usaha Perikanan Tangkap	803.625.000,00	705.738.176,00	(97.886.824,00)	87,82	
3.25 . 3-25.0-00.0-00.01 . 03 . 2.01 . 02 . 5 . 2	BELANJA MODAL	803.625.000,00	705.738.176,00	(97.886.824,00)	87,82	
3.25 . 3-25.0-00.0-00.01 . 03 . 2.01 . 02 . 5 . 2 . 3	- Belanja Modal Gedung dan Bangunan	803.625.000,00	705.738.176,00	(97.886.824,00)	87,82	
3.25 . 3-25.0-00.0-00.01 . 03 . 2.02	<i>Pemberdayaan Nelayan Kecil dalam Daerah Kabupaten/Kota</i>	161.453.000,00	160.647.010,00	(805.990,00)	99,50	
3.25 . 3-25.0-00.0-00.01 . 03 . 2.02 . 01	Pengembangan Kapasitas Nelayan Kecil	4.230.000,00	4.230.000,00	0,00	100,00	
3.25 . 3-25.0-00.0-00.01 . 03 . 2.02 . 01 . 5 . 1	BELANJA OPERASI	4.230.000,00	4.230.000,00	0,00	100,00	
3.25 . 3-25.0-00.0-00.01 . 03 . 2.02 . 01 . 5 . 1 . 1	- Belanja Pegawai	4.230.000,00	4.230.000,00	0,00	100,00	
3.25 . 3-25.0-00.0-00.01 . 03 . 2.02 . 02	Pelaksanaan Fasilitas Pembentukan dan Pengembangan Kelembagaan Nelayan Kecil	100.000.000,00	99.330.300,00	(669.700,00)	99,33	
3.25 . 3-25.0-00.0-00.01 . 03 . 2.02 . 02 . 5 . 1	BELANJA OPERASI	100.000.000,00	99.330.300,00	(669.700,00)	99,33	
3.25 . 3-25.0-00.0-00.01 . 03 . 2.02 . 02 . 5 . 1 . 1	- Belanja Pegawai	2.115.000,00	2.115.000,00	0,00	100,00	
3.25 . 3-25.0-00.0-00.01 . 03 . 2.02 . 02 . 5 . 1 . 2	- Belanja Barang dan Jasa	97.885.000,00	97.215.300,00	(669.700,00)	99,32	
3.25 . 3-25.0-00.0-00.01 . 03 . 2.02 . 01	Pengembangan Kapasitas Nelayan Kecil	57.223.000,00	57.086.710,00	(136.290,00)	99,76	

KODE REKENING	URAIAN	JUMLAH (Rp)		BERTAMBAH / (BERKURANG)		DASAR HUKUM
		ANGGARAN SETELAH PERUBAHAN	REALISASI	(Rp)	(%)	
1	2	3	4	5 = 4 - 3	6	7
3.25 . 3-25.0-00.0-00.01 . 03 . 2.02 . 01 . 5 . 1	BELANJA OPERASI	57.223.000,00	57.086.710,00	(136.290,00)	99,76	
3.25 . 3-25.0-00.0-00.01 . 03 . 2.02 . 01 . 5 . 1 . 2	- Belanja Barang dan Jasa	57.223.000,00	57.086.710,00	(136.290,00)	99,76	
3.25 . 3-25.0-00.0-00.01 . 03 . 2.03	<i>Pengelolaan dan Penyelenggaraan Tempat Pelelangan Ikan (TPI)</i>	1.050.000.000,00	1.033.317.757,00	(16.682.243,00)	98,41	
3.25 . 3-25.0-00.0-00.01 . 03 . 2.03 . 02	Pelayanan Penyelenggaraan Tempat Pelelangan Ikan (TPI)	1.050.000.000,00	1.033.317.757,00	(16.682.243,00)	98,41	
3.25 . 3-25.0-00.0-00.01 . 03 . 2.03 . 02 . 5 . 1	BELANJA OPERASI	1.010.976.000,00	1.001.644.757,00	(9.331.243,00)	99,08	
3.25 . 3-25.0-00.0-00.01 . 03 . 2.03 . 02 . 5 . 1 . 1	- Belanja Pegawai	21.684.000,00	21.684.000,00	0,00	100,00	
3.25 . 3-25.0-00.0-00.01 . 03 . 2.03 . 02 . 5 . 1 . 2	- Belanja Barang dan Jasa	989.292.000,00	979.960.757,00	(9.331.243,00)	99,06	
3.25 . 3-25.0-00.0-00.01 . 03 . 2.03 . 02 . 5 . 2	BELANJA MODAL	39.024.000,00	31.673.000,00	(7.351.000,00)	81,16	
3.25 . 3-25.0-00.0-00.01 . 03 . 2.03 . 02 . 5 . 2 . 2	- Belanja Modal Peralatan dan Mesin	39.024.000,00	31.673.000,00	(7.351.000,00)	81,16	
3.25 . 3-25.0-00.0-00.01 . 03 . 2.04	<i>Penerbitan Tanda Daftar Kapal Perikanan Berukuran sampai dengan 10 GT di Wilayah Sungai, Danau, Waduk, Rawa, dan Genangan Air Lainnya yang dapat Diusahakan dalam 1 (satu) Daerah Kabupaten/Kota</i>	127.188.000,00	123.696.000,00	(3.492.000,00)	97,25	
3.25 . 3-25.0-00.0-00.01 . 03 . 2.04 . 02	Pelayanan Penerbitan Tanda Daftar Kapal Perikanan Berukuran sampai dengan 10 GT	127.188.000,00	123.696.000,00	(3.492.000,00)	97,25	
3.25 . 3-25.0-00.0-00.01 . 03 . 2.04 . 02 . 5 . 1	BELANJA OPERASI	127.188.000,00	123.696.000,00	(3.492.000,00)	97,25	
3.25 . 3-25.0-00.0-00.01 . 03 . 2.04 . 02 . 5 . 1 . 1	- Belanja Pegawai	5.070.000,00	5.070.000,00	0,00	100,00	
3.25 . 3-25.0-00.0-00.01 . 03 . 2.04 . 02 . 5 . 1 . 2	- Belanja Barang dan Jasa	122.118.000,00	118.626.000,00	(3.492.000,00)	97,14	
3.25 . 3-25.0-00.0-00.01 . 04	Program Pengelolaan Perikanan Budidaya	5.795.581.000,00	5.517.129.685,00	(278.451.315,00)	95,20	
3.25 . 3-25.0-00.0-00.01 . 04 . 2.02	<i>Pemberdayaan Pembudi Daya Ikan Kecil</i>	76.092.000,00	76.015.388,00	(76.612,00)	99,90	
3.25 . 3-25.0-00.0-00.01 . 04 . 2.02 . 01	Pengembangan Kapasitas Pembudi Daya Ikan Kecil	76.092.000,00	76.015.388,00	(76.612,00)	99,90	
3.25 . 3-25.0-00.0-00.01 . 04 . 2.02 . 01 . 5 . 1	BELANJA OPERASI	76.092.000,00	76.015.388,00	(76.612,00)	99,90	
3.25 . 3-25.0-00.0-00.01 . 04 . 2.02 . 01 . 5 . 1 . 1	- Belanja Pegawai	4.230.000,00	4.230.000,00	0,00	100,00	
3.25 . 3-25.0-00.0-00.01 . 04 . 2.02 . 01 . 5 . 1 . 2	- Belanja Barang dan Jasa	71.862.000,00	71.785.388,00	(76.612,00)	99,89	
3.25 . 3-25.0-00.0-00.01 . 04 . 2.03	<i>Penerbitan Tanda Daftar bagi Pembudi Daya Ikan Kecil (TDPIK) dalam 1 (satu) Daerah Kabupaten/Kota</i>	50.565.000,00	50.293.940,00	(271.060,00)	99,46	
3.25 . 3-25.0-00.0-00.01 . 04 . 2.03 . 02	Pelayanan Penerbitan Tanda Daftar bagi Pembudi Daya an Ikan Kecil (TDPIK) dalam 1 (satu) Daerah Kabupaten/Kota	50.565.000,00	50.293.940,00	(271.060,00)	99,46	
3.25 . 3-25.0-00.0-00.01 . 04 . 2.03 . 02 . 5 . 1	BELANJA OPERASI	50.565.000,00	50.293.940,00	(271.060,00)	99,46	

KODE REKENING	URAIAN	JUMLAH (Rp)		BERTAMBAH / (BERKURANG)		DASAR HUKUM
		ANGGARAN SETELAH PERUBAHAN	REALISASI	(Rp)	(%)	
1	2	3	4	5 = 4 - 3	6	7
3.25 . 3-25.0-00.0-00.01 . 04 . 2.03 . 02 . 5 . 1 . 1	- Belanja Pegawai	4.230.000,00	4.230.000,00	0,00	100,00	
3.25 . 3-25.0-00.0-00.01 . 04 . 2.03 . 02 . 5 . 1 . 2	- Belanja Barang dan Jasa	46.335.000,00	46.063.940,00	(271.060,00)	99,41	
3.25 . 3-25.0-00.0-00.01 . 04 . 2.04	<i>Pengelolaan Pembudidayaan Ikan</i>	5.668.924.000,00	5.390.820.357,00	(278.103.643,00)	95,09	
3.25 . 3-25.0-00.0-00.01 . 04 . 2.04 . 02	Penyediaan Prasarana Pembudidayaan Ikan dalam 1 (satu) Daerah Kabupaten/Kota	30.718.000,00	30.718.000,00	0,00	100,00	
3.25 . 3-25.0-00.0-00.01 . 04 . 2.04 . 02 . 5 . 1	BELANJA OPERASI	30.718.000,00	30.718.000,00	0,00	100,00	
3.25 . 3-25.0-00.0-00.01 . 04 . 2.04 . 02 . 5 . 1 . 1	- Belanja Pegawai	30.718.000,00	30.718.000,00	0,00	100,00	
3.25 . 3-25.0-00.0-00.01 . 04 . 2.04 . 06	Perencanaan, Pengembangan, Pemanfaatan dan Perlindungan Lahan untuk Pembudidayaan Ikan di Darat	22.927.000,00	22.927.000,00	0,00	100,00	
3.25 . 3-25.0-00.0-00.01 . 04 . 2.04 . 06 . 5 . 1	BELANJA OPERASI	22.927.000,00	22.927.000,00	0,00	100,00	
3.25 . 3-25.0-00.0-00.01 . 04 . 2.04 . 06 . 5 . 1 . 1	- Belanja Pegawai	22.927.000,00	22.927.000,00	0,00	100,00	
3.25 . 3-25.0-00.0-00.01 . 04 . 2.04 . 03	Penjaminan Ketersediaan Sarana Pembudidayaan Ikan dalam 1 (satu) Daerah Kabupaten/Kota	9.544.000,00	9.454.000,00	(90.000,00)	99,06	
3.25 . 3-25.0-00.0-00.01 . 04 . 2.04 . 03 . 5 . 1	BELANJA OPERASI	9.544.000,00	9.454.000,00	(90.000,00)	99,06	
3.25 . 3-25.0-00.0-00.01 . 04 . 2.04 . 03 . 5 . 1 . 1	- Belanja Pegawai	9.544.000,00	9.454.000,00	(90.000,00)	99,06	
3.25 . 3-25.0-00.0-00.01 . 04 . 2.04 . 04	Pengelolaan Kesehatan Ikan dan Lingkungan Budidaya dalam 1 (satu) Daerah Kabupaten/Kota	4.830.000,00	4.830.000,00	0,00	100,00	
3.25 . 3-25.0-00.0-00.01 . 04 . 2.04 . 04 . 5 . 1	BELANJA OPERASI	4.830.000,00	4.830.000,00	0,00	100,00	
3.25 . 3-25.0-00.0-00.01 . 04 . 2.04 . 04 . 5 . 1 . 1	- Belanja Pegawai	4.830.000,00	4.830.000,00	0,00	100,00	
3.25 . 3-25.0-00.0-00.01 . 04 . 2.04 . 05	Pembinaan dan Pemantauan Pembudidayaan Ikan di Darat	150.575.000,00	150.183.200,00	(391.800,00)	99,74	
3.25 . 3-25.0-00.0-00.01 . 04 . 2.04 . 05 . 5 . 1	BELANJA OPERASI	150.575.000,00	150.183.200,00	(391.800,00)	99,74	
3.25 . 3-25.0-00.0-00.01 . 04 . 2.04 . 05 . 5 . 1 . 1	- Belanja Pegawai	20.509.000,00	20.509.000,00	0,00	100,00	
3.25 . 3-25.0-00.0-00.01 . 04 . 2.04 . 05 . 5 . 1 . 2	- Belanja Barang dan Jasa	130.066.000,00	129.674.200,00	(391.800,00)	99,70	
3.25 . 3-25.0-00.0-00.01 . 04 . 2.04 . 04	Pengelolaan Kesehatan Ikan dan Lingkungan Budidaya dalam 1 (satu) Daerah Kabupaten/Kota	80.170.000,00	79.150.625,00	(1.019.375,00)	98,73	
3.25 . 3-25.0-00.0-00.01 . 04 . 2.04 . 04 . 5 . 1	BELANJA OPERASI	80.170.000,00	79.150.625,00	(1.019.375,00)	98,73	
3.25 . 3-25.0-00.0-00.01 . 04 . 2.04 . 04 . 5 . 1 . 2	- Belanja Barang dan Jasa	80.170.000,00	79.150.625,00	(1.019.375,00)	98,73	

KODE REKENING	URAIAN	JUMLAH (Rp)		BERTAMBAH / (BERKURANG)		DASAR HUKUM
		ANGGARAN SETELAH PERUBAHAN	REALISASI	(Rp)	(%)	
1	2	3	4	5 = 4 - 3	6	7
3.25 . 3-25.0-00.0-00.01 . 04 . 2.04 . 03	Penjaminan Ketersediaan Sarana Pembudidayaan Ikan dalam 1 (satu) Daerah Kabupaten/Kota	401.709.000,00	392.124.740,00	(9.584.260,00)	97,61	
3.25 . 3-25.0-00.0-00.01 . 04 . 2.04 . 03 . 5 . 1	BELANJA OPERASI	401.709.000,00	392.124.740,00	(9.584.260,00)	97,61	
3.25 . 3-25.0-00.0-00.01 . 04 . 2.04 . 03 . 5 . 1 . 2	- Belanja Barang dan Jasa	401.709.000,00	392.124.740,00	(9.584.260,00)	97,61	
3.25 . 3-25.0-00.0-00.01 . 04 . 2.04 . 06	Perencanaan, Pengembangan, Pemanfaatan dan Perlindungan Lahan untuk Pembudidayaan Ikan di Darat	196.563.000,00	191.462.950,00	(5.100.050,00)	97,41	
3.25 . 3-25.0-00.0-00.01 . 04 . 2.04 . 06 . 5 . 1	BELANJA OPERASI	196.563.000,00	191.462.950,00	(5.100.050,00)	97,41	
3.25 . 3-25.0-00.0-00.01 . 04 . 2.04 . 06 . 5 . 1 . 2	- Belanja Barang dan Jasa	196.563.000,00	191.462.950,00	(5.100.050,00)	97,41	
3.25 . 3-25.0-00.0-00.01 . 04 . 2.04 . 02	Penyediaan Prasarana Pembudidayaan Ikan dalam 1 (satu) Daerah Kabupaten/Kota	1.564.198.000,00	1.484.449.447,00	(79.748.553,00)	94,90	
3.25 . 3-25.0-00.0-00.01 . 04 . 2.04 . 02 . 5 . 1	BELANJA OPERASI	1.564.198.000,00	1.484.449.447,00	(79.748.553,00)	94,90	
3.25 . 3-25.0-00.0-00.01 . 04 . 2.04 . 02 . 5 . 1 . 2	- Belanja Barang dan Jasa	169.687.000,00	168.761.225,00	(925.775,00)	99,45	
3.25 . 3-25.0-00.0-00.01 . 04 . 2.04 . 02 . 5 . 1 . 5	- Belanja Hibah	1.394.511.000,00	1.315.688.222,00	(78.822.778,00)	94,35	
3.25 . 3-25.0-00.0-00.01 . 04 . 2.04 . 06	Perencanaan, Pengembangan, Pemanfaatan dan Perlindungan Lahan untuk Pembudidayaan Ikan di Darat	1.160.344.000,00	1.081.396.745,00	(78.947.255,00)	93,20	
3.25 . 3-25.0-00.0-00.01 . 04 . 2.04 . 06 . 5 . 1	BELANJA OPERASI	1.160.344.000,00	1.081.396.745,00	(78.947.255,00)	93,20	
3.25 . 3-25.0-00.0-00.01 . 04 . 2.04 . 06 . 5 . 1 . 5	- Belanja Hibah	1.160.344.000,00	1.081.396.745,00	(78.947.255,00)	93,20	
3.25 . 3-25.0-00.0-00.01 . 04 . 2.04 . 05	Pembinaan dan Pemantauan Pembudidayaan Ikan di Darat	589.425.000,00	560.441.620,00	(28.983.380,00)	95,08	
3.25 . 3-25.0-00.0-00.01 . 04 . 2.04 . 05 . 5 . 1	BELANJA OPERASI	589.425.000,00	560.441.620,00	(28.983.380,00)	95,08	
3.25 . 3-25.0-00.0-00.01 . 04 . 2.04 . 05 . 5 . 1 . 5	- Belanja Hibah	589.425.000,00	560.441.620,00	(28.983.380,00)	95,08	
3.25 . 3-25.0-00.0-00.01 . 04 . 2.04 . 02	Penyediaan Prasarana Pembudidayaan Ikan dalam 1 (satu) Daerah Kabupaten/Kota	1.066.928.000,00	1.001.848.730,00	(65.079.270,00)	93,90	
3.25 . 3-25.0-00.0-00.01 . 04 . 2.04 . 02 . 5 . 1	BELANJA OPERASI	1.066.928.000,00	1.001.848.730,00	(65.079.270,00)	93,90	
3.25 . 3-25.0-00.0-00.01 . 04 . 2.04 . 02 . 5 . 1 . 6	- Belanja Bantuan Sosial	1.066.928.000,00	1.001.848.730,00	(65.079.270,00)	93,90	
3.25 . 3-25.0-00.0-00.01 . 04 . 2.04 . 03	Penjaminan Ketersediaan Sarana Pembudidayaan Ikan dalam 1 (satu) Daerah Kabupaten/Kota	8.747.000,00	7.700.000,00	(1.047.000,00)	88,03	
3.25 . 3-25.0-00.0-00.01 . 04 . 2.04 . 03 . 5 . 2	BELANJA MODAL	8.747.000,00	7.700.000,00	(1.047.000,00)	88,03	
3.25 . 3-25.0-00.0-00.01 . 04 . 2.04 . 03 . 5 . 2 . 2	- Belanja Modal Peralatan dan Mesin	8.747.000,00	7.700.000,00	(1.047.000,00)	88,03	

KODE REKENING	URAIAN	JUMLAH (Rp)		BERTAMBAH / (BERKURANG)		DASAR HUKUM
		ANGGARAN SETELAH PERUBAHAN	REALISASI	(Rp)	(%)	
1	2	3	4	5 = 4 - 3	6	7
3.25 . 3-25.0-00.0-00.01 . 04 . 2.04 . 06	Perencanaan, Pengembangan, Pemanfaatan dan Perlindungan Lahan untuk Pembudidayaan Ikan di Darat	382.246.000,00	374.133.300,00	(8.112.700,00)	97,88	
3.25 . 3-25.0-00.0-00.01 . 04 . 2.04 . 06 . 5 . 2	BELANJA MODAL	382.246.000,00	374.133.300,00	(8.112.700,00)	97,88	
3.25 . 3-25.0-00.0-00.01 . 04 . 2.04 . 06 . 5 . 2 . 2	- Belanja Modal Peralatan dan Mesin	246.000,00	245.400,00	(600,00)	99,76	
3.25 . 3-25.0-00.0-00.01 . 04 . 2.04 . 06 . 5 . 2 . 3	- Belanja Modal Gedung dan Bangunan	382.000.000,00	373.887.900,00	(8.112.100,00)	97,88	
3.25 . 3-25.0-00.0-00.01 . 05	Program Pengawasan Sumber Daya Kelautan Dan Perikanan	239.375.000,00	233.561.250,00	(5.813.750,00)	97,57	
3.25 . 3-25.0-00.0-00.01 . 05 . 2.01	<i>Pengawasan Sumber Daya Perikanan di Wilayah Sungai, Danau, Waduk, Rawa, dan Genangan Air</i>	239.375.000,00	233.561.250,00	(5.813.750,00)	97,57	
3.25 . 3-25.0-00.0-00.01 . 05 . 2.01 . 01	Pengawasan Usaha Perikanan Tangkap di Wilayah Sungai, Danau, Waduk, Rawa, dan Genangan Air Lainnya yang dapat Diusahakan dalam Kabupaten/Kota	239.375.000,00	233.561.250,00	(5.813.750,00)	97,57	
3.25 . 3-25.0-00.0-00.01 . 05 . 2.01 . 01 . 5 . 1	BELANJA OPERASI	218.875.000,00	213.061.250,00	(5.813.750,00)	97,34	
3.25 . 3-25.0-00.0-00.01 . 05 . 2.01 . 01 . 5 . 1 . 1	- Belanja Pegawai	6.348.000,00	6.195.000,00	(153.000,00)	97,59	
3.25 . 3-25.0-00.0-00.01 . 05 . 2.01 . 01 . 5 . 1 . 2	- Belanja Barang dan Jasa	212.527.000,00	206.866.250,00	(5.660.750,00)	97,34	
3.25 . 3-25.0-00.0-00.01 . 05 . 2.01 . 01 . 5 . 2	BELANJA MODAL	20.500.000,00	20.500.000,00	0,00	100,00	
3.25 . 3-25.0-00.0-00.01 . 05 . 2.01 . 01 . 5 . 2 . 2	- Belanja Modal Peralatan dan Mesin	20.500.000,00	20.500.000,00	0,00	100,00	
3.25 . 3-25.0-00.0-00.01 . 06	Program Pengolahan Dan Pemasaran Hasil Perikanan	6.485.033.000,00	6.143.536.758,00	(341.496.242,00)	94,73	
3.25 . 3-25.0-00.0-00.01 . 06 . 2.02	<i>Pembinaan Mutu dan Keamanan Hasil Perikanan bagi Usaha Pengolahan dan Pemasaran Skala Mikro dan Kecil</i>	32.798.000,00	32.790.000,00	(8.000,00)	99,98	
3.25 . 3-25.0-00.0-00.01 . 06 . 2.02 . 01	Pelaksanaan Bimbingan dan Penerapan Persyaratan atau Standar pada Usaha Pengolahan dan Pemasaran Skala Mikro dan Kecil	32.798.000,00	32.790.000,00	(8.000,00)	99,98	
3.25 . 3-25.0-00.0-00.01 . 06 . 2.02 . 01 . 5 . 1	BELANJA OPERASI	32.798.000,00	32.790.000,00	(8.000,00)	99,98	
3.25 . 3-25.0-00.0-00.01 . 06 . 2.02 . 01 . 5 . 1 . 1	- Belanja Pegawai	2.538.000,00	2.538.000,00	0,00	100,00	
3.25 . 3-25.0-00.0-00.01 . 06 . 2.02 . 01 . 5 . 1 . 2	- Belanja Barang dan Jasa	30.260.000,00	30.252.000,00	(8.000,00)	99,97	
3.25 . 3-25.0-00.0-00.01 . 06 . 2.03	<i>Penyediaan dan Penyaluran Bahan Baku Industri Pengolahan Ikan dalam 1 (satu) Daerah Kabupaten/ Kota</i>	6.452.235.000,00	6.110.746.758,00	(341.488.242,00)	94,71	
3.25 . 3-25.0-00.0-00.01 . 06 . 2.03 . 01	Peningkatan Ketersediaan Ikan untuk Konsumsi dan Usaha Pengolahan dalam 1 (satu) Daerah Kabupaten/Kota	14.920.000,00	14.920.000,00	0,00	100,00	

KODE REKENING	URAIAN	JUMLAH (Rp)		BERTAMBAH / (BERKURANG)		DASAR HUKUM
		ANGGARAN SETELAH PERUBAHAN	REALISASI	(Rp)	(%)	
1	2	3	4	5 = 4 - 3	6	7
3.25 . 3-25.0-00.0-00.01 . 06 . 2.03 . 01 . 5 . 1	BELANJA OPERASI	14.920.000,00	14.920.000,00	0,00	100,00	
3.25 . 3-25.0-00.0-00.01 . 06 . 2.03 . 01 . 5 . 1 . 1	- Belanja Pegawai	14.920.000,00	14.920.000,00	0,00	100,00	
3.25 . 3-25.0-00.0-00.01 . 06 . 2.03 . 02	Pemberian Fasilitas bagi Pelaku Usaha Perikanan Skala Mikro dan Kecil dalam 1 (satu) Daerah Kabupaten/Kota	358.020.000,00	355.770.700,00	(2.249.300,00)	99,37	
3.25 . 3-25.0-00.0-00.01 . 06 . 2.03 . 02 . 5 . 1	BELANJA OPERASI	358.020.000,00	355.770.700,00	(2.249.300,00)	99,37	
3.25 . 3-25.0-00.0-00.01 . 06 . 2.03 . 02 . 5 . 1 . 1	- Belanja Pegawai	23.020.000,00	22.270.000,00	(750.000,00)	96,74	
3.25 . 3-25.0-00.0-00.01 . 06 . 2.03 . 02 . 5 . 1 . 2	- Belanja Barang dan Jasa	335.000.000,00	333.500.700,00	(1.499.300,00)	99,55	
3.25 . 3-25.0-00.0-00.01 . 06 . 2.03 . 01	Peningkatan Ketersediaan Ikan untuk Konsumsi dan Usaha Pengolahan dalam 1 (satu) Daerah Kabupaten/Kota	372.064.000,00	370.345.208,00	(1.718.792,00)	99,54	
3.25 . 3-25.0-00.0-00.01 . 06 . 2.03 . 01 . 5 . 1	BELANJA OPERASI	372.064.000,00	370.345.208,00	(1.718.792,00)	99,54	
3.25 . 3-25.0-00.0-00.01 . 06 . 2.03 . 01 . 5 . 1 . 2	- Belanja Barang dan Jasa	372.064.000,00	370.345.208,00	(1.718.792,00)	99,54	
3.25 . 3-25.0-00.0-00.01 . 06 . 2.03 . 02	Pemberian Fasilitas bagi Pelaku Usaha Perikanan Skala Mikro dan Kecil dalam 1 (satu) Daerah Kabupaten/Kota	4.795.032.000,00	4.540.258.350,00	(254.773.650,00)	94,69	
3.25 . 3-25.0-00.0-00.01 . 06 . 2.03 . 02 . 5 . 1	BELANJA OPERASI	4.795.032.000,00	4.540.258.350,00	(254.773.650,00)	94,69	
3.25 . 3-25.0-00.0-00.01 . 06 . 2.03 . 02 . 5 . 1 . 5	- Belanja Hibah	4.795.032.000,00	4.540.258.350,00	(254.773.650,00)	94,69	
3.25 . 3-25.0-00.0-00.01 . 06 . 2.03 . 01	Peningkatan Ketersediaan Ikan untuk Konsumsi dan Usaha Pengolahan dalam 1 (satu) Daerah Kabupaten/Kota	370.500.000,00	370.012.000,00	(488.000,00)	99,87	
3.25 . 3-25.0-00.0-00.01 . 06 . 2.03 . 01 . 5 . 1	BELANJA OPERASI	370.500.000,00	370.012.000,00	(488.000,00)	99,87	
3.25 . 3-25.0-00.0-00.01 . 06 . 2.03 . 01 . 5 . 1 . 6	- Belanja Bantuan Sosial	370.500.000,00	370.012.000,00	(488.000,00)	99,87	
3.25 . 3-25.0-00.0-00.01 . 06 . 2.03 . 02	Pemberian Fasilitas bagi Pelaku Usaha Perikanan Skala Mikro dan Kecil dalam 1 (satu) Daerah Kabupaten/Kota	541.699.000,00	459.440.500,00	(82.258.500,00)	84,81	
3.25 . 3-25.0-00.0-00.01 . 06 . 2.03 . 02 . 5 . 2	BELANJA MODAL	541.699.000,00	459.440.500,00	(82.258.500,00)	84,81	
3.25 . 3-25.0-00.0-00.01 . 06 . 2.03 . 02 . 5 . 2 . 2	- Belanja Modal Peralatan dan Mesin	141.479.000,00	140.378.500,00	(1.100.500,00)	99,22	
3.25 . 3-25.0-00.0-00.01 . 06 . 2.03 . 02 . 5 . 2 . 3	- Belanja Modal Gedung dan Bangunan	400.220.000,00	319.062.000,00	(81.158.000,00)	79,72	
	SURPLUS / (DEFISIT)	(19.679.569.000,00)	(18.419.124.425,00)	1.260.444.575,00	93,60	
	PEMBIAYAAN NETTO	0,00	0,00	0,00	0,00	
	SISA LEBIH PEMBIAYAAN ANGGARAN (SILPA)	(19.679.569.000,00)	(18.419.124.425,00)	1.260.444.575,00	93,60	

Urusan Pemerintahan : 3

Bidang Pemerintahan : 3.27

Unit Organisasi : 3.27 . 2-09.3-27.0-00.02

Sub Unit Organisasi : 3.27 . 2-09.3-27.0-00.02 . 01

URUSAN PEMERINTAHAN PILIHAN

Pertanian

Dinas Pertanian dan Pangan

Dinas Pertanian dan Pangan

KODE REKENING	URAIAN	JUMLAH (Rp)		BERTAMBAH / (BERKURANG)		DASAR HUKUM
		ANGGARAN SETELAH PERUBAHAN	REALISASI	(Rp)	(%)	
1	2	3	4	5 = 4 - 3	6	7
3.27 . 2-09.3-27.0-00.02 . 00 . 0.00 . 00 . 4	PENDAPATAN DAERAH PENDAPATAN ASLI DAERAH (PAD) - Retribusi Daerah - Lain-lain PAD yang Sah	600.000.000,00	860.597.500,00	260.597.500,00	143,43	
3.27 . 2-09.3-27.0-00.02 . 00 . 0.00 . 00 . 4 . 1		600.000.000,00	860.597.500,00	260.597.500,00	143,43	
3.27 . 2-09.3-27.0-00.02 . 00 . 0.00 . 00 . 4 . 1 . 2		23.000.000,00	42.167.500,00	19.167.500,00	183,34	
3.27 . 2-09.3-27.0-00.02 . 00 . 0.00 . 00 . 4 . 1 . 4		577.000.000,00	818.430.000,00	241.430.000,00	141,84	
2.09 . 2-09.3-27.0-00.02 . 02 . 2.01 . 03 . 5	BELANJA DAERAH Program Pengelolaan Sumber Daya Ekonomi Untuk Kedaulatan Dan Kemandirian Pangan <i>Penyediaan Infrastruktur dan Seluruh Pendukung Kemandirian Pangan sesuai Kewenangan Daerah Kabupaten/Kota</i> Penyediaan Infrastruktur Pendukung Kemandirian Pangan Lainnya BELANJA OPERASI - Belanja Pegawai Penyediaan Infrastruktur Lumbung Pangan BELANJA OPERASI - Belanja Pegawai - Belanja Barang dan Jasa Penyediaan Infrastruktur Pendukung Kemandirian Pangan Lainnya BELANJA OPERASI - Belanja Barang dan Jasa - Belanja Hibah Program Peningkatan Diversifikasi Dan Ketahanan Pangan Masyarakat <i>Penyediaan dan Penyaluran Pangan Pokok atau Pangan Lainnya sesuai dengan Kebutuhan Daerah Kabupaten/Kota dalam rangka Stabilisasi Pasokan dan Harga Pangan</i> Penyediaan Informasi Harga Pangan dan Neraca Bahan Makanan	65.422.060.000,00	57.833.915.575,00	(7.588.144.425,00)	88,40	
2.09 . 2-09.3-27.0-00.02 . 02		1.255.837.000,00	1.074.188.600,00	(181.648.400,00)	85,54	
2.09 . 2-09.3-27.0-00.02 . 02 . 2.01		1.255.837.000,00	1.074.188.600,00	(181.648.400,00)	85,54	
2.09 . 2-09.3-27.0-00.02 . 02 . 2.01 . 03		16.920.000,00	16.422.000,00	(498.000,00)	97,06	
2.09 . 2-09.3-27.0-00.02 . 02 . 2.01 . 03 . 5 . 1		16.920.000,00	16.422.000,00	(498.000,00)	97,06	
2.09 . 2-09.3-27.0-00.02 . 02 . 2.01 . 03 . 5 . 1 . 1		16.920.000,00	16.422.000,00	(498.000,00)	97,06	
2.09 . 2-09.3-27.0-00.02 . 02 . 2.01 . 01		519.328.000,00	511.010.000,00	(8.318.000,00)	98,40	
2.09 . 2-09.3-27.0-00.02 . 02 . 2.01 . 01 . 5 . 1		519.328.000,00	511.010.000,00	(8.318.000,00)	98,40	
2.09 . 2-09.3-27.0-00.02 . 02 . 2.01 . 01 . 5 . 1 . 1		13.554.000,00	13.056.000,00	(498.000,00)	96,33	
2.09 . 2-09.3-27.0-00.02 . 02 . 2.01 . 01 . 5 . 1 . 2		505.774.000,00	497.954.000,00	(7.820.000,00)	98,45	
2.09 . 2-09.3-27.0-00.02 . 02 . 2.01 . 03		719.589.000,00	546.756.600,00	(172.832.400,00)	75,98	
2.09 . 2-09.3-27.0-00.02 . 02 . 2.01 . 03 . 5 . 1		719.589.000,00	546.756.600,00	(172.832.400,00)	75,98	
2.09 . 2-09.3-27.0-00.02 . 02 . 2.01 . 03 . 5 . 1 . 2		93.564.000,00	92.123.600,00	(1.440.400,00)	98,46	
2.09 . 2-09.3-27.0-00.02 . 02 . 2.01 . 03 . 5 . 1 . 5		626.025.000,00	454.633.000,00	(171.392.000,00)	72,62	
2.09 . 2-09.3-27.0-00.02 . 03		2.047.741.000,00	1.812.105.200,00	(235.635.800,00)	88,49	
2.09 . 2-09.3-27.0-00.02 . 03 . 2.01		1.056.566.000,00	912.016.616,00	(144.549.384,00)	86,32	
2.09 . 2-09.3-27.0-00.02 . 03 . 2.01 . 01		0,00	0,00	0,00	0,00	

KODE REKENING	URAIAN	JUMLAH (Rp)		BERTAMBAH / (BERKURANG)		DASAR HUKUM
		ANGGARAN SETELAH PERUBAHAN	REALISASI	(Rp)	(%)	
1	2	3	4	5 = 4 - 3	6	7
2.09 . 2-09.3-27.0-00.02 . 03 . 2.01 . 01 . 5 . 1	BELANJA OPERASI	0,00	0,00	0,00	0,00	
2.09 . 2-09.3-27.0-00.02 . 03 . 2.01 . 01 . 5 . 1 . 1	- Belanja Pegawai	0,00	0,00	0,00	0,00	
2.09 . 2-09.3-27.0-00.02 . 03 . 2.01 . 03	Koordinasi, Sinkronisasi dan Pelaksanaan Distribusi Pangan Pokok dan Pangan Lainnya	1.320.000,00	1.320.000,00	0,00	100,00	
2.09 . 2-09.3-27.0-00.02 . 03 . 2.01 . 03 . 5 . 1	BELANJA OPERASI	1.320.000,00	1.320.000,00	0,00	100,00	
2.09 . 2-09.3-27.0-00.02 . 03 . 2.01 . 03 . 5 . 1 . 1	- Belanja Pegawai	1.320.000,00	1.320.000,00	0,00	100,00	
2.09 . 2-09.3-27.0-00.02 . 03 . 2.01 . 05	Pengembangan Kelembagaan dan Jaringan Distribusi Pangan	26.103.000,00	25.605.000,00	(498.000,00)	98,09	
2.09 . 2-09.3-27.0-00.02 . 03 . 2.01 . 05 . 5 . 1	BELANJA OPERASI	26.103.000,00	25.605.000,00	(498.000,00)	98,09	
2.09 . 2-09.3-27.0-00.02 . 03 . 2.01 . 05 . 5 . 1 . 1	- Belanja Pegawai	26.103.000,00	25.605.000,00	(498.000,00)	98,09	
2.09 . 2-09.3-27.0-00.02 . 03 . 2.01 . 04	Pemantauan Stok, Pasokan dan Harga Pangan	9.709.000,00	9.307.700,00	(401.300,00)	95,87	
2.09 . 2-09.3-27.0-00.02 . 03 . 2.01 . 04 . 5 . 1	BELANJA OPERASI	9.709.000,00	9.307.700,00	(401.300,00)	95,87	
2.09 . 2-09.3-27.0-00.02 . 03 . 2.01 . 04 . 5 . 1 . 1	- Belanja Pegawai	1.320.000,00	1.320.000,00	0,00	100,00	
2.09 . 2-09.3-27.0-00.02 . 03 . 2.01 . 04 . 5 . 1 . 2	- Belanja Barang dan Jasa	8.389.000,00	7.987.700,00	(401.300,00)	95,22	
2.09 . 2-09.3-27.0-00.02 . 03 . 2.01 . 05	Pengembangan Kelembagaan dan Jaringan Distribusi Pangan	251.345.000,00	248.104.216,00	(3.240.784,00)	98,71	
2.09 . 2-09.3-27.0-00.02 . 03 . 2.01 . 05 . 5 . 1	BELANJA OPERASI	251.345.000,00	248.104.216,00	(3.240.784,00)	98,71	
2.09 . 2-09.3-27.0-00.02 . 03 . 2.01 . 05 . 5 . 1 . 2	- Belanja Barang dan Jasa	251.345.000,00	248.104.216,00	(3.240.784,00)	98,71	
2.09 . 2-09.3-27.0-00.02 . 03 . 2.01 . 03	Koordinasi, Sinkronisasi dan Pelaksanaan Distribusi Pangan Pokok dan Pangan Lainnya	78.272.000,00	77.484.500,00	(787.500,00)	98,99	
2.09 . 2-09.3-27.0-00.02 . 03 . 2.01 . 03 . 5 . 1	BELANJA OPERASI	78.272.000,00	77.484.500,00	(787.500,00)	98,99	
2.09 . 2-09.3-27.0-00.02 . 03 . 2.01 . 03 . 5 . 1 . 2	- Belanja Barang dan Jasa	78.272.000,00	77.484.500,00	(787.500,00)	98,99	
2.09 . 2-09.3-27.0-00.02 . 03 . 2.01 . 01	Penyediaan Informasi Harga Pangan dan Neraca Bahan Makanan	11.777.000,00	9.748.200,00	(2.028.800,00)	82,77	
2.09 . 2-09.3-27.0-00.02 . 03 . 2.01 . 01 . 5 . 1	BELANJA OPERASI	11.777.000,00	9.748.200,00	(2.028.800,00)	82,77	
2.09 . 2-09.3-27.0-00.02 . 03 . 2.01 . 01 . 5 . 1 . 2	- Belanja Barang dan Jasa	11.777.000,00	9.748.200,00	(2.028.800,00)	82,77	
2.09 . 2-09.3-27.0-00.02 . 03 . 2.01 . 05	Pengembangan Kelembagaan dan Jaringan Distribusi Pangan	678.040.000,00	540.447.000,00	(137.593.000,00)	79,71	
2.09 . 2-09.3-27.0-00.02 . 03 . 2.01 . 05 . 5 . 1	BELANJA OPERASI	678.040.000,00	540.447.000,00	(137.593.000,00)	79,71	
2.09 . 2-09.3-27.0-00.02 . 03 . 2.01 . 05 . 5 . 1 . 5	- Belanja Hibah	678.040.000,00	540.447.000,00	(137.593.000,00)	79,71	
2.09 . 2-09.3-27.0-00.02 . 03 . 2.02	<i>Pengelolaan dan Keseimbangan Cadangan Pangan Kabupaten/Kota</i>	243.460.000,00	176.189.750,00	(67.270.250,00)	72,37	
2.09 . 2-09.3-27.0-00.02 . 03 . 2.02 . 03	Pengadaan Cadangan Pangan Pemerintah Kabupaten/Kota	243.460.000,00	176.189.750,00	(67.270.250,00)	72,37	

KODE REKENING	URAIAN	JUMLAH (Rp)		BERTAMBAH / (BERKURANG)		DASAR HUKUM
		ANGGARAN SETELAH PERUBAHAN	REALISASI	(Rp)	(%)	
1	2	3	4	5 = 4 - 3	6	7
2.09 . 2-09.3-27.0-00.02 . 03 . 2.02 . 03 . 5 . 1	BELANJA OPERASI	243.460.000,00	176.189.750,00	(67.270.250,00)	72,37	
2.09 . 2-09.3-27.0-00.02 . 03 . 2.02 . 03 . 5 . 1 . 1	- Belanja Pegawai	13.038.000,00	12.663.000,00	(375.000,00)	97,12	
2.09 . 2-09.3-27.0-00.02 . 03 . 2.02 . 03 . 5 . 1 . 2	- Belanja Barang dan Jasa	230.422.000,00	163.526.750,00	(66.895.250,00)	70,97	
2.09 . 2-09.3-27.0-00.02 . 03 . 2.04	<i>Pelaksanaan Pencapaian Target Konsumsi Pangan Perkapita/Tahun sesuai dengan Angka Kecukupan Gizi</i>	747.715.000,00	723.898.834,00	(23.816.166,00)	96,81	
2.09 . 2-09.3-27.0-00.02 . 03 . 2.04 . 03	Koordinasi dan Sinkronisasi Pemantauan dan Evaluasi Konsumsi per Kapita per Tahun	840.000,00	840.000,00	0,00	100,00	
2.09 . 2-09.3-27.0-00.02 . 03 . 2.04 . 03 . 5 . 1	BELANJA OPERASI	840.000,00	840.000,00	0,00	100,00	
2.09 . 2-09.3-27.0-00.02 . 03 . 2.04 . 03 . 5 . 1 . 1	- Belanja Pegawai	840.000,00	840.000,00	0,00	100,00	
2.09 . 2-09.3-27.0-00.02 . 03 . 2.04 . 02	Pemberdayaan Masyarakat dalam Penganekaragaman Konsumsi Pangan Berbasis Sumber Daya Lokal	352.458.000,00	343.036.000,00	(9.422.000,00)	97,33	
2.09 . 2-09.3-27.0-00.02 . 03 . 2.04 . 02 . 5 . 1	BELANJA OPERASI	352.458.000,00	343.036.000,00	(9.422.000,00)	97,33	
2.09 . 2-09.3-27.0-00.02 . 03 . 2.04 . 02 . 5 . 1 . 1	- Belanja Pegawai	16.566.000,00	16.068.000,00	(498.000,00)	96,99	
2.09 . 2-09.3-27.0-00.02 . 03 . 2.04 . 02 . 5 . 1 . 2	- Belanja Barang dan Jasa	335.892.000,00	326.968.000,00	(8.924.000,00)	97,34	
2.09 . 2-09.3-27.0-00.02 . 03 . 2.04 . 03	Koordinasi dan Sinkronisasi Pemantauan dan Evaluasi Konsumsi per Kapita per Tahun	7.166.000,00	7.002.834,00	(163.166,00)	97,72	
2.09 . 2-09.3-27.0-00.02 . 03 . 2.04 . 03 . 5 . 1	BELANJA OPERASI	7.166.000,00	7.002.834,00	(163.166,00)	97,72	
2.09 . 2-09.3-27.0-00.02 . 03 . 2.04 . 03 . 5 . 1 . 2	- Belanja Barang dan Jasa	7.166.000,00	7.002.834,00	(163.166,00)	97,72	
2.09 . 2-09.3-27.0-00.02 . 03 . 2.04 . 02	Pemberdayaan Masyarakat dalam Penganekaragaman Konsumsi Pangan Berbasis Sumber Daya Lokal	387.251.000,00	373.020.000,00	(14.231.000,00)	96,33	
2.09 . 2-09.3-27.0-00.02 . 03 . 2.04 . 02 . 5 . 1	BELANJA OPERASI	387.251.000,00	373.020.000,00	(14.231.000,00)	96,33	
2.09 . 2-09.3-27.0-00.02 . 03 . 2.04 . 02 . 5 . 1 . 5	- Belanja Hibah	387.251.000,00	373.020.000,00	(14.231.000,00)	96,33	
2.09 . 2-09.3-27.0-00.02 . 04	Program Penanganan Kerawanan Pangan	350.352.000,00	331.329.157,00	(19.022.843,00)	94,57	
2.09 . 2-09.3-27.0-00.02 . 04 . 2.01	<i>Penyusunan Peta Kerentanan dan Ketahanan Pangan Kecamatan</i>	18.698.000,00	18.347.800,00	(350.200,00)	98,13	
2.09 . 2-09.3-27.0-00.02 . 04 . 2.01 . 01	Penyusunan, Pemutakhiran dan Analisis Peta Ketahanan dan Kerentanan Pangan	18.698.000,00	18.347.800,00	(350.200,00)	98,13	
2.09 . 2-09.3-27.0-00.02 . 04 . 2.01 . 01 . 5 . 1	BELANJA OPERASI	18.698.000,00	18.347.800,00	(350.200,00)	98,13	
2.09 . 2-09.3-27.0-00.02 . 04 . 2.01 . 01 . 5 . 1 . 1	- Belanja Pegawai	360.000,00	360.000,00	0,00	100,00	
2.09 . 2-09.3-27.0-00.02 . 04 . 2.01 . 01 . 5 . 1 . 2	- Belanja Barang dan Jasa	18.338.000,00	17.987.800,00	(350.200,00)	98,09	
2.09 . 2-09.3-27.0-00.02 . 04 . 2.02	<i>Penanganan Kerawanan Pangan Kewenangan Kabupaten/Kota</i>	331.654.000,00	312.981.357,00	(18.672.643,00)	94,37	

KODE REKENING	URAIAN	JUMLAH (Rp)		BERTAMBAH / (BERKURANG)		DASAR HUKUM
		ANGGARAN SETELAH PERUBAHAN	REALISASI	(Rp)	(%)	
1	2	3	4	5 = 4 - 3	6	7
2.09 . 2-09.3-27.0-00.02 . 04 . 2.02 . 02	Pelaksanaan Pengadaan, Pengelolaan, dan Penyaluran Cadangan Pangan pada Kerawanan Pangan yang Mencakup dalam 1 (satu) Daerah Kabupaten/Kota	331.654.000,00	312.981.357,00	(18.672.643,00)	94,37	
2.09 . 2-09.3-27.0-00.02 . 04 . 2.02 . 02 . 5 . 1	BELANJA OPERASI	331.654.000,00	312.981.357,00	(18.672.643,00)	94,37	
2.09 . 2-09.3-27.0-00.02 . 04 . 2.02 . 02 . 5 . 1 . 1	- Belanja Pegawai	14.421.000,00	13.986.000,00	(435.000,00)	96,98	
2.09 . 2-09.3-27.0-00.02 . 04 . 2.02 . 02 . 5 . 1 . 2	- Belanja Barang dan Jasa	85.558.000,00	84.720.357,00	(837.643,00)	99,02	
2.09 . 2-09.3-27.0-00.02 . 04 . 2.02 . 02 . 5 . 1 . 5	- Belanja Hibah	231.675.000,00	214.275.000,00	(17.400.000,00)	92,49	
2.09 . 2-09.3-27.0-00.02 . 05	Program Pengawasan Keamanan Pangan	120.969.000,00	119.270.500,00	(1.698.500,00)	98,60	
2.09 . 2-09.3-27.0-00.02 . 05 . 2.01	<i>Pelaksanaan Pengawasan Keamanan Pangan Segar Daerah Kabupaten/Kota</i>	120.969.000,00	119.270.500,00	(1.698.500,00)	98,60	
2.09 . 2-09.3-27.0-00.02 . 05 . 2.01 . 01	Penguatan Kelembagaan Keamanan Pangan Segar Daerah Kabupaten/Kota	120.969.000,00	119.270.500,00	(1.698.500,00)	98,60	
2.09 . 2-09.3-27.0-00.02 . 05 . 2.01 . 01 . 5 . 1	BELANJA OPERASI	120.969.000,00	119.270.500,00	(1.698.500,00)	98,60	
2.09 . 2-09.3-27.0-00.02 . 05 . 2.01 . 01 . 5 . 1 . 1	- Belanja Pegawai	7.767.000,00	7.767.000,00	0,00	100,00	
2.09 . 2-09.3-27.0-00.02 . 05 . 2.01 . 01 . 5 . 1 . 2	- Belanja Barang dan Jasa	113.202.000,00	111.503.500,00	(1.698.500,00)	98,50	
3.27 . 2-09.3-27.0-00.02 . 00	Non Program	0,00	0,00	0,00	0,00	
3.27 . 2-09.3-27.0-00.02 . 00 . 0.00	<i>Non Kegiatan</i>	0,00	0,00	0,00	0,00	
3.27 . 2-09.3-27.0-00.02 . 00 . 0.00 . 00	Non Sub Kegiatan	0,00	0,00	0,00	0,00	
3.27 . 2-09.3-27.0-00.02 . 00 . 0.00 . 00 . 5 . 1	BELANJA OPERASI	0,00	0,00	0,00	0,00	
3.27 . 2-09.3-27.0-00.02 . 00 . 0.00 . 00 . 5 . 1 . 1	- Belanja Pegawai	0,00	0,00	0,00	0,00	
3.27 . 2-09.3-27.0-00.02 . 00 . 0.00 . 00 . 5 . 1 . 2	- Belanja Barang dan Jasa	0,00	66.495.000,00	66.495.000,00	0,00	
3.27 . 2-09.3-27.0-00.02 . 00 . 0.00 . 00 . 5 . 1 . 5	- Belanja Hibah	0,00	(66.495.000,00)	(66.495.000,00)	0,00	
3.27 . 2-09.3-27.0-00.02 . 01	Program Penunjang Urusan Pemerintahan Daerah Kabupaten/Kota	23.660.565.000,00	18.405.978.140,00	(5.254.586.860,00)	77,79	
3.27 . 2-09.3-27.0-00.02 . 01 . 2.01	<i>Perencanaan, Penganggaran, dan Evaluasi Kinerja Perangkat Daerah</i>	256.596.000,00	238.948.571,00	(17.647.429,00)	93,12	
3.27 . 2-09.3-27.0-00.02 . 01 . 2.01 . 07	Evaluasi Kinerja Perangkat Daerah	161.200.000,00	149.064.071,00	(12.135.929,00)	92,47	
3.27 . 2-09.3-27.0-00.02 . 01 . 2.01 . 07 . 5 . 1	BELANJA OPERASI	161.200.000,00	149.064.071,00	(12.135.929,00)	92,47	
3.27 . 2-09.3-27.0-00.02 . 01 . 2.01 . 07 . 5 . 1 . 1	- Belanja Pegawai	6.534.000,00	6.534.000,00	0,00	100,00	
3.27 . 2-09.3-27.0-00.02 . 01 . 2.01 . 07 . 5 . 1 . 2	- Belanja Barang dan Jasa	154.666.000,00	142.530.071,00	(12.135.929,00)	92,15	
3.27 . 2-09.3-27.0-00.02 . 01 . 2.01 . 01	Penyusunan Dokumen Perencanaan Perangkat Daerah	85.396.000,00	80.035.000,00	(5.361.000,00)	93,72	

KODE REKENING	URAIAN	JUMLAH (Rp)		BERTAMBAH / (BERKURANG)		DASAR HUKUM
		ANGGARAN SETELAH PERUBAHAN	REALISASI	(Rp)	(%)	
1	2	3	4	5 = 4 - 3	6	7
3.27 . 2-09.3-27.0-00.02 . 01 . 2.01 . 01 . 5 . 1	BELANJA OPERASI	85.396.000,00	80.035.000,00	(5.361.000,00)	93,72	
3.27 . 2-09.3-27.0-00.02 . 01 . 2.01 . 01 . 5 . 1 . 2	- Belanja Barang dan Jasa	85.396.000,00	80.035.000,00	(5.361.000,00)	93,72	
3.27 . 2-09.3-27.0-00.02 . 01 . 2.01 . 06	Koordinasi dan Penyusunan Laporan Capaian Kinerja dan Ikhtisar Realisasi Kinerja SKPD	10.000.000,00	9.849.500,00	(150.500,00)	98,50	
3.27 . 2-09.3-27.0-00.02 . 01 . 2.01 . 06 . 5 . 1	BELANJA OPERASI	10.000.000,00	9.849.500,00	(150.500,00)	98,50	
3.27 . 2-09.3-27.0-00.02 . 01 . 2.01 . 06 . 5 . 1 . 2	- Belanja Barang dan Jasa	10.000.000,00	9.849.500,00	(150.500,00)	98,50	
3.27 . 2-09.3-27.0-00.02 . 01 . 2.02	<i>Administrasi Keuangan Perangkat Daerah</i>	22.132.148.000,00	16.966.812.087,00	(5.165.335.913,00)	76,66	
3.27 . 2-09.3-27.0-00.02 . 01 . 2.02 . 01	Penyediaan Gaji dan Tunjangan ASN	22.000.148.000,00	16.836.531.837,00	(5.163.616.163,00)	76,53	
3.27 . 2-09.3-27.0-00.02 . 01 . 2.02 . 01 . 5 . 1	BELANJA OPERASI	22.000.148.000,00	16.836.531.837,00	(5.163.616.163,00)	76,53	
3.27 . 2-09.3-27.0-00.02 . 01 . 2.02 . 01 . 5 . 1 . 1	- Belanja Pegawai	22.000.148.000,00	16.836.531.837,00	(5.163.616.163,00)	76,53	
3.27 . 2-09.3-27.0-00.02 . 01 . 2.02 . 03	Pelaksanaan Penatausahaan dan Pengujian/Verifikasi Keuangan SKPD	132.000.000,00	130.280.250,00	(1.719.750,00)	98,70	
3.27 . 2-09.3-27.0-00.02 . 01 . 2.02 . 03 . 5 . 1	BELANJA OPERASI	132.000.000,00	130.280.250,00	(1.719.750,00)	98,70	
3.27 . 2-09.3-27.0-00.02 . 01 . 2.02 . 03 . 5 . 1 . 1	- Belanja Pegawai	51.876.000,00	51.438.000,00	(438.000,00)	99,16	
3.27 . 2-09.3-27.0-00.02 . 01 . 2.02 . 03 . 5 . 1 . 2	- Belanja Barang dan Jasa	80.124.000,00	78.842.250,00	(1.281.750,00)	98,40	
3.27 . 2-09.3-27.0-00.02 . 01 . 2.06	<i>Administrasi Umum Perangkat Daerah</i>	293.500.000,00	289.762.002,00	(3.737.998,00)	98,73	
3.27 . 2-09.3-27.0-00.02 . 01 . 2.06 . 01	Penyediaan Komponen Instalasi Listrik/Penerangan Bangunan Kantor	7.000.000,00	6.998.500,00	(1.500,00)	99,98	
3.27 . 2-09.3-27.0-00.02 . 01 . 2.06 . 01 . 5 . 1	BELANJA OPERASI	7.000.000,00	6.998.500,00	(1.500,00)	99,98	
3.27 . 2-09.3-27.0-00.02 . 01 . 2.06 . 01 . 5 . 1 . 2	- Belanja Barang dan Jasa	7.000.000,00	6.998.500,00	(1.500,00)	99,98	
3.27 . 2-09.3-27.0-00.02 . 01 . 2.06 . 04	Penyediaan Bahan Logistik Kantor	65.000.000,00	64.560.000,00	(440.000,00)	99,32	
3.27 . 2-09.3-27.0-00.02 . 01 . 2.06 . 04 . 5 . 1	BELANJA OPERASI	65.000.000,00	64.560.000,00	(440.000,00)	99,32	
3.27 . 2-09.3-27.0-00.02 . 01 . 2.06 . 04 . 5 . 1 . 2	- Belanja Barang dan Jasa	65.000.000,00	64.560.000,00	(440.000,00)	99,32	
3.27 . 2-09.3-27.0-00.02 . 01 . 2.06 . 05	Penyediaan Barang Cetak dan Penggandaan	15.000.000,00	14.999.900,00	(100,00)	100,00	
3.27 . 2-09.3-27.0-00.02 . 01 . 2.06 . 05 . 5 . 1	BELANJA OPERASI	15.000.000,00	14.999.900,00	(100,00)	100,00	
3.27 . 2-09.3-27.0-00.02 . 01 . 2.06 . 05 . 5 . 1 . 2	- Belanja Barang dan Jasa	15.000.000,00	14.999.900,00	(100,00)	100,00	
3.27 . 2-09.3-27.0-00.02 . 01 . 2.06 . 06	Penyediaan Bahan Bacaan dan Peraturan Perundang-undangan	6.500.000,00	5.886.000,00	(614.000,00)	90,55	
3.27 . 2-09.3-27.0-00.02 . 01 . 2.06 . 06 . 5 . 1	BELANJA OPERASI	6.500.000,00	5.886.000,00	(614.000,00)	90,55	
3.27 . 2-09.3-27.0-00.02 . 01 . 2.06 . 06 . 5 . 1 . 2	- Belanja Barang dan Jasa	6.500.000,00	5.886.000,00	(614.000,00)	90,55	
3.27 . 2-09.3-27.0-00.02 . 01 . 2.06 . 07	Penyediaan Bahan/Material	50.000.000,00	47.657.800,00	(2.342.200,00)	95,32	

KODE REKENING	URAIAN	JUMLAH (Rp)		BERTAMBAH / (BERKURANG)		DASAR HUKUM
		ANGGARAN SETELAH PERUBAHAN	REALISASI	(Rp)	(%)	
1	2	3	4	5 = 4 - 3	6	7
3.27 . 2-09.3-27.0-00.02 . 01 . 2.06 . 07 . 5 . 1	BELANJA OPERASI	50.000.000,00	47.657.800,00	(2.342.200,00)	95,32	
3.27 . 2-09.3-27.0-00.02 . 01 . 2.06 . 07 . 5 . 1 . 2	- Belanja Barang dan Jasa	50.000.000,00	47.657.800,00	(2.342.200,00)	95,32	
3.27 . 2-09.3-27.0-00.02 . 01 . 2.06 . 09	Penyelenggaraan Rapat Koordinasi dan Konsultasi SKPD	150.000.000,00	149.659.802,00	(340.198,00)	99,77	
3.27 . 2-09.3-27.0-00.02 . 01 . 2.06 . 09 . 5 . 1	BELANJA OPERASI	150.000.000,00	149.659.802,00	(340.198,00)	99,77	
3.27 . 2-09.3-27.0-00.02 . 01 . 2.06 . 09 . 5 . 1 . 2	- Belanja Barang dan Jasa	150.000.000,00	149.659.802,00	(340.198,00)	99,77	
3.27 . 2-09.3-27.0-00.02 . 01 . 2.07	<i>Pengadaan Barang Milik Daerah Penunjang Urusan Pemerintah Daerah</i>	252.621.000,00	223.816.188,00	(28.804.812,00)	88,60	
3.27 . 2-09.3-27.0-00.02 . 01 . 2.07 . 05	Pengadaan Mebel	0,00	0,00	0,00	0,00	
3.27 . 2-09.3-27.0-00.02 . 01 . 2.07 . 05 . 5 . 1	BELANJA OPERASI	0,00	0,00	0,00	0,00	
3.27 . 2-09.3-27.0-00.02 . 01 . 2.07 . 05 . 5 . 1 . 1	- Belanja Pegawai	0,00	0,00	0,00	0,00	
3.27 . 2-09.3-27.0-00.02 . 01 . 2.07 . 10	Pengadaan Sarana dan Prasarana Gedung Kantor atau Bangunan Lainnya	0,00	0,00	0,00	0,00	
3.27 . 2-09.3-27.0-00.02 . 01 . 2.07 . 10 . 5 . 1	BELANJA OPERASI	0,00	0,00	0,00	0,00	
3.27 . 2-09.3-27.0-00.02 . 01 . 2.07 . 10 . 5 . 1 . 1	- Belanja Pegawai	0,00	0,00	0,00	0,00	
3.27 . 2-09.3-27.0-00.02 . 01 . 2.07 . 06	Pengadaan Peralatan dan Mesin Lainnya	0,00	0,00	0,00	0,00	
3.27 . 2-09.3-27.0-00.02 . 01 . 2.07 . 06 . 5 . 1	BELANJA OPERASI	0,00	0,00	0,00	0,00	
3.27 . 2-09.3-27.0-00.02 . 01 . 2.07 . 06 . 5 . 1 . 1	- Belanja Pegawai	0,00	0,00	0,00	0,00	
3.27 . 2-09.3-27.0-00.02 . 01 . 2.07 . 10	Pengadaan Sarana dan Prasarana Gedung Kantor atau Bangunan Lainnya	53.424.000,00	53.405.000,00	(19.000,00)	99,96	
3.27 . 2-09.3-27.0-00.02 . 01 . 2.07 . 10 . 5 . 1	BELANJA OPERASI	53.424.000,00	53.405.000,00	(19.000,00)	99,96	
3.27 . 2-09.3-27.0-00.02 . 01 . 2.07 . 10 . 5 . 1 . 2	- Belanja Barang dan Jasa	53.424.000,00	53.405.000,00	(19.000,00)	99,96	
3.27 . 2-09.3-27.0-00.02 . 01 . 2.07 . 10 . 5 . 2	BELANJA MODAL	0,00	0,00	0,00	0,00	
3.27 . 2-09.3-27.0-00.02 . 01 . 2.07 . 10 . 5 . 2 . 2	- Belanja Modal Peralatan dan Mesin	0,00	0,00	0,00	0,00	
3.27 . 2-09.3-27.0-00.02 . 01 . 2.07 . 05	Pengadaan Mebel	66.626.000,00	53.580.188,00	(13.045.812,00)	80,42	
3.27 . 2-09.3-27.0-00.02 . 01 . 2.07 . 05 . 5 . 2	BELANJA MODAL	66.626.000,00	53.580.188,00	(13.045.812,00)	80,42	
3.27 . 2-09.3-27.0-00.02 . 01 . 2.07 . 05 . 5 . 2 . 2	- Belanja Modal Peralatan dan Mesin	66.626.000,00	53.580.188,00	(13.045.812,00)	80,42	
3.27 . 2-09.3-27.0-00.02 . 01 . 2.07 . 06	Pengadaan Peralatan dan Mesin Lainnya	132.571.000,00	116.831.000,00	(15.740.000,00)	88,13	
3.27 . 2-09.3-27.0-00.02 . 01 . 2.07 . 06 . 5 . 2	BELANJA MODAL	132.571.000,00	116.831.000,00	(15.740.000,00)	88,13	
3.27 . 2-09.3-27.0-00.02 . 01 . 2.07 . 06 . 5 . 2 . 2	- Belanja Modal Peralatan dan Mesin	132.571.000,00	116.831.000,00	(15.740.000,00)	88,13	
3.27 . 2-09.3-27.0-00.02 . 01 . 2.07 . 10	Pengadaan Sarana dan Prasarana Gedung Kantor atau Bangunan Lainnya	0,00	0,00	0,00	0,00	

KODE REKENING	URAIAN	JUMLAH (Rp)		BERTAMBAH / (BERKURANG)		DASAR HUKUM
		ANGGARAN SETELAH PERUBAHAN	REALISASI	(Rp)	(%)	
1	2	3	4	5 = 4 - 3	6	7
3.27 . 2-09.3-27.0-00.02 . 01 . 2.07 . 10 . 5 . 2	BELANJA MODAL	0,00	0,00	0,00	0,00	
3.27 . 2-09.3-27.0-00.02 . 01 . 2.07 . 10 . 5 . 2 . 4	- Belanja Modal Jalan, Jaringan, dan Irigasi	0,00	0,00	0,00	0,00	
3.27 . 2-09.3-27.0-00.02 . 01 . 2.08	<i>Penyediaan Jasa Penunjang Urusan Pemerintahan Daerah</i>	295.700.000,00	264.150.359,00	(31.549.641,00)	89,33	
3.27 . 2-09.3-27.0-00.02 . 01 . 2.08 . 01	Penyediaan Jasa Surat Menyurat	1.700.000,00	1.700.000,00	0,00	100,00	
3.27 . 2-09.3-27.0-00.02 . 01 . 2.08 . 01 . 5 . 1	BELANJA OPERASI	1.700.000,00	1.700.000,00	0,00	100,00	
3.27 . 2-09.3-27.0-00.02 . 01 . 2.08 . 01 . 5 . 1 . 2	- Belanja Barang dan Jasa	1.700.000,00	1.700.000,00	0,00	100,00	
3.27 . 2-09.3-27.0-00.02 . 01 . 2.08 . 02	Penyediaan Jasa Komunikasi, Sumber Daya Air dan Listrik	204.000.000,00	173.838.209,00	(30.161.791,00)	85,21	
3.27 . 2-09.3-27.0-00.02 . 01 . 2.08 . 02 . 5 . 1	BELANJA OPERASI	204.000.000,00	173.838.209,00	(30.161.791,00)	85,21	
3.27 . 2-09.3-27.0-00.02 . 01 . 2.08 . 02 . 5 . 1 . 2	- Belanja Barang dan Jasa	204.000.000,00	173.838.209,00	(30.161.791,00)	85,21	
3.27 . 2-09.3-27.0-00.02 . 01 . 2.08 . 04	Penyediaan Jasa Pelayanan Umum Kantor	90.000.000,00	88.612.150,00	(1.387.850,00)	98,46	
3.27 . 2-09.3-27.0-00.02 . 01 . 2.08 . 04 . 5 . 1	BELANJA OPERASI	90.000.000,00	88.612.150,00	(1.387.850,00)	98,46	
3.27 . 2-09.3-27.0-00.02 . 01 . 2.08 . 04 . 5 . 1 . 2	- Belanja Barang dan Jasa	90.000.000,00	88.612.150,00	(1.387.850,00)	98,46	
3.27 . 2-09.3-27.0-00.02 . 01 . 2.09	<i>Pemeliharaan Barang Milik Daerah Penunjang Urusan Pemerintahan Daerah</i>	430.000.000,00	422.488.933,00	(7.511.067,00)	98,25	
3.27 . 2-09.3-27.0-00.02 . 01 . 2.09 . 09	Pemeliharaan/Rehabilitasi Gedung Kantor dan Bangunan Lainnya	275.000.000,00	274.356.405,00	(643.595,00)	99,77	
3.27 . 2-09.3-27.0-00.02 . 01 . 2.09 . 09 . 5 . 1	BELANJA OPERASI	275.000.000,00	274.356.405,00	(643.595,00)	99,77	
3.27 . 2-09.3-27.0-00.02 . 01 . 2.09 . 09 . 5 . 1 . 1	- Belanja Pegawai	450.000,00	0,00	(450.000,00)	0,00	
3.27 . 2-09.3-27.0-00.02 . 01 . 2.09 . 09 . 5 . 1 . 2	- Belanja Barang dan Jasa	274.550.000,00	274.356.405,00	(193.595,00)	99,93	
3.27 . 2-09.3-27.0-00.02 . 01 . 2.09 . 02	Penyediaan Jasa Pemeliharaan, Biaya Pemeliharaan, Pajak dan Perizinan Kendaraan Dinas Operasional atau Lapangan	130.000.000,00	123.133.528,00	(6.866.472,00)	94,72	
3.27 . 2-09.3-27.0-00.02 . 01 . 2.09 . 02 . 5 . 1	BELANJA OPERASI	130.000.000,00	123.133.528,00	(6.866.472,00)	94,72	
3.27 . 2-09.3-27.0-00.02 . 01 . 2.09 . 02 . 5 . 1 . 2	- Belanja Barang dan Jasa	130.000.000,00	123.133.528,00	(6.866.472,00)	94,72	
3.27 . 2-09.3-27.0-00.02 . 01 . 2.09 . 06	Pemeliharaan Peralatan dan Mesin Lainnya	25.000.000,00	24.999.000,00	(1.000,00)	100,00	
3.27 . 2-09.3-27.0-00.02 . 01 . 2.09 . 06 . 5 . 1	BELANJA OPERASI	25.000.000,00	24.999.000,00	(1.000,00)	100,00	
3.27 . 2-09.3-27.0-00.02 . 01 . 2.09 . 06 . 5 . 1 . 2	- Belanja Barang dan Jasa	25.000.000,00	24.999.000,00	(1.000,00)	100,00	
3.27 . 2-09.3-27.0-00.02 . 02	Program Penyediaan Dan Pengembangan Sarana Pertanian	1.884.210.000,00	1.823.844.728,00	(60.365.272,00)	96,80	
3.27 . 2-09.3-27.0-00.02 . 02 . 2.02	<i>Pengelolaan Sumber Daya Genetik (SDG) Hewan, Tumbuhan, dan Mikro Organisme Kewenangan Kabupaten/Kota</i>	1.454.265.000,00	1.394.170.078,00	(60.094.922,00)	95,87	

KODE REKENING	URAIAN	JUMLAH (Rp)		BERTAMBAH / (BERKURANG)		DASAR HUKUM
		ANGGARAN SETELAH PERUBAHAN	REALISASI	(Rp)	(%)	
1	2	3	4	5 = 4 - 3	6	7
3.27 . 2-09.3-27.0-00.02 . 02 . 2.02 . 01	Penjaminan Kemurnian dan Kelestarian SDG Hewan/Tanaman	10.229.000,00	9.954.000,00	(275.000,00)	97,31	
3.27 . 2-09.3-27.0-00.02 . 02 . 2.02 . 01 . 5 . 1	BELANJA OPERASI	10.229.000,00	9.954.000,00	(275.000,00)	97,31	
3.27 . 2-09.3-27.0-00.02 . 02 . 2.02 . 01 . 5 . 1 . 1	- Belanja Pegawai	10.229.000,00	9.954.000,00	(275.000,00)	97,31	
3.27 . 2-09.3-27.0-00.02 . 02 . 2.02 . 02	Peningkatan Kualitas SDG Hewan/Tanaman	12.540.000,00	12.540.000,00	0,00	100,00	
3.27 . 2-09.3-27.0-00.02 . 02 . 2.02 . 02 . 5 . 1	BELANJA OPERASI	12.540.000,00	12.540.000,00	0,00	100,00	
3.27 . 2-09.3-27.0-00.02 . 02 . 2.02 . 02 . 5 . 1 . 1	- Belanja Pegawai	12.540.000,00	12.540.000,00	0,00	100,00	
3.27 . 2-09.3-27.0-00.02 . 02 . 2.02 . 03	Pemanfaatan SDG Hewan/Tanaman	940.082.000,00	922.091.920,00	(17.990.080,00)	98,09	
3.27 . 2-09.3-27.0-00.02 . 02 . 2.02 . 03 . 5 . 1	BELANJA OPERASI	940.082.000,00	922.091.920,00	(17.990.080,00)	98,09	
3.27 . 2-09.3-27.0-00.02 . 02 . 2.02 . 03 . 5 . 1 . 1	- Belanja Pegawai	33.378.000,00	32.472.000,00	(906.000,00)	97,29	
3.27 . 2-09.3-27.0-00.02 . 02 . 2.02 . 03 . 5 . 1 . 2	- Belanja Barang dan Jasa	906.704.000,00	889.619.920,00	(17.084.080,00)	98,12	
3.27 . 2-09.3-27.0-00.02 . 02 . 2.02 . 02	Peningkatan Kualitas SDG Hewan/Tanaman	100.684.000,00	91.265.258,00	(9.418.742,00)	90,65	
3.27 . 2-09.3-27.0-00.02 . 02 . 2.02 . 02 . 5 . 1	BELANJA OPERASI	100.684.000,00	91.265.258,00	(9.418.742,00)	90,65	
3.27 . 2-09.3-27.0-00.02 . 02 . 2.02 . 02 . 5 . 1 . 2	- Belanja Barang dan Jasa	100.684.000,00	91.265.258,00	(9.418.742,00)	90,65	
3.27 . 2-09.3-27.0-00.02 . 02 . 2.02 . 01	Penjaminan Kemurnian dan Kelestarian SDG Hewan/Tanaman	108.524.000,00	96.830.900,00	(11.693.100,00)	89,23	
3.27 . 2-09.3-27.0-00.02 . 02 . 2.02 . 01 . 5 . 1	BELANJA OPERASI	108.524.000,00	96.830.900,00	(11.693.100,00)	89,23	
3.27 . 2-09.3-27.0-00.02 . 02 . 2.02 . 01 . 5 . 1 . 2	- Belanja Barang dan Jasa	108.524.000,00	96.830.900,00	(11.693.100,00)	89,23	
3.27 . 2-09.3-27.0-00.02 . 02 . 2.02 . 02	Peningkatan Kualitas SDG Hewan/Tanaman	123.869.000,00	105.544.000,00	(18.325.000,00)	85,21	
3.27 . 2-09.3-27.0-00.02 . 02 . 2.02 . 02 . 5 . 1	BELANJA OPERASI	123.869.000,00	105.544.000,00	(18.325.000,00)	85,21	
3.27 . 2-09.3-27.0-00.02 . 02 . 2.02 . 02 . 5 . 1 . 5	- Belanja Hibah	123.869.000,00	105.544.000,00	(18.325.000,00)	85,21	
3.27 . 2-09.3-27.0-00.02 . 02 . 2.02 . 03	Pemanfaatan SDG Hewan/Tanaman	158.337.000,00	155.944.000,00	(2.393.000,00)	98,49	
3.27 . 2-09.3-27.0-00.02 . 02 . 2.02 . 03 . 5 . 1	BELANJA OPERASI	158.337.000,00	155.944.000,00	(2.393.000,00)	98,49	
3.27 . 2-09.3-27.0-00.02 . 02 . 2.02 . 03 . 5 . 1 . 5	- Belanja Hibah	158.337.000,00	155.944.000,00	(2.393.000,00)	98,49	
3.27 . 2-09.3-27.0-00.02 . 02 . 2.03	<i>Peningkatan Mutu dan Peredaran Benih/Bibit Ternak dan Tanaman Pakan Ternak serta Pakan dalam Daerah Kabupaten/Kota</i>	256.385.000,00	256.262.750,00	(122.250,00)	99,95	
3.27 . 2-09.3-27.0-00.02 . 02 . 2.03 . 01	Pengawasan Mutu Benih/Bibit Ternak, Bahan Pakan/Pakan/Tanaman Skala Kecil	256.385.000,00	256.262.750,00	(122.250,00)	99,95	
3.27 . 2-09.3-27.0-00.02 . 02 . 2.03 . 01 . 5 . 1	BELANJA OPERASI	256.385.000,00	256.262.750,00	(122.250,00)	99,95	
3.27 . 2-09.3-27.0-00.02 . 02 . 2.03 . 01 . 5 . 1 . 1	- Belanja Pegawai	12.540.000,00	12.540.000,00	0,00	100,00	
3.27 . 2-09.3-27.0-00.02 . 02 . 2.03 . 01 . 5 . 1 . 2	- Belanja Barang dan Jasa	243.845.000,00	243.722.750,00	(122.250,00)	99,95	

KODE REKENING	URAIAN	JUMLAH (Rp)		BERTAMBAH / (BERKURANG)		DASAR HUKUM
		ANGGARAN SETELAH PERUBAHAN	REALISASI	(Rp)	(%)	
1	2	3	4	5 = 4 - 3	6	7
3.27 . 2-09.3-27.0-00.02 . 02 . 2.05	<i>Pengendalian dan Pengawasan Penyediaan dan Peredaran Benih/Bibit Ternak, dan Hijauan Pakan Ternak dalam Daerah Kabupaten/Kota</i>	173.560.000,00	173.411.900,00	(148.100,00)	99,91	
3.27 . 2-09.3-27.0-00.02 . 02 . 2.05 . 01	Penjaminan Peredaran Benih/Bibit Ternak	173.560.000,00	173.411.900,00	(148.100,00)	99,91	
3.27 . 2-09.3-27.0-00.02 . 02 . 2.05 . 01 . 5 . 1	BELANJA OPERASI	173.560.000,00	173.411.900,00	(148.100,00)	99,91	
3.27 . 2-09.3-27.0-00.02 . 02 . 2.05 . 01 . 5 . 1 . 1	- Belanja Pegawai	10.725.000,00	10.725.000,00	0,00	100,00	
3.27 . 2-09.3-27.0-00.02 . 02 . 2.05 . 01 . 5 . 1 . 2	- Belanja Barang dan Jasa	162.835.000,00	162.686.900,00	(148.100,00)	99,91	
3.27 . 2-09.3-27.0-00.02 . 03	Program Penyediaan Dan Pengembangan Prasarana Pertanian	30.620.981.000,00	29.026.851.199,00	(1.594.129.801,00)	94,79	
3.27 . 2-09.3-27.0-00.02 . 03 . 2.01	<i>Pengembangan Prasarana Pertanian</i>	4.528.087.000,00	4.170.722.115,00	(357.364.885,00)	92,11	
3.27 . 2-09.3-27.0-00.02 . 03 . 2.01 . 01	Pengelolaan Lahan Pertanian Pangan Berkelanjutan/LP2B, Kawasan Pertanian Pangan Berkelanjutan/KP2B dan Lahan Cadangan Pertanian Pangan Berkelanjutan/LCP2B	16.566.000,00	16.566.000,00	0,00	100,00	
3.27 . 2-09.3-27.0-00.02 . 03 . 2.01 . 01 . 5 . 1	BELANJA OPERASI	16.566.000,00	16.566.000,00	0,00	100,00	
3.27 . 2-09.3-27.0-00.02 . 03 . 2.01 . 01 . 5 . 1 . 1	- Belanja Pegawai	16.566.000,00	16.566.000,00	0,00	100,00	
3.27 . 2-09.3-27.0-00.02 . 03 . 2.01 . 03	Koordinasi dan Sinkronisasi Prasarana Pendukung Pertanian lainnya	785.697.000,00	637.682.490,00	(148.014.510,00)	81,16	
3.27 . 2-09.3-27.0-00.02 . 03 . 2.01 . 03 . 5 . 1	BELANJA OPERASI	785.697.000,00	637.682.490,00	(148.014.510,00)	81,16	
3.27 . 2-09.3-27.0-00.02 . 03 . 2.01 . 03 . 5 . 1 . 1	- Belanja Pegawai	33.705.000,00	33.474.000,00	(231.000,00)	99,31	
3.27 . 2-09.3-27.0-00.02 . 03 . 2.01 . 03 . 5 . 1 . 2	- Belanja Barang dan Jasa	751.992.000,00	604.208.490,00	(147.783.510,00)	80,35	
3.27 . 2-09.3-27.0-00.02 . 03 . 2.01 . 01	Pengelolaan Lahan Pertanian Pangan Berkelanjutan/LP2B, Kawasan Pertanian Pangan Berkelanjutan/KP2B dan Lahan Cadangan Pertanian Pangan Berkelanjutan/LCP2B	936.046.000,00	851.667.050,00	(84.378.950,00)	90,99	
3.27 . 2-09.3-27.0-00.02 . 03 . 2.01 . 01 . 5 . 1	BELANJA OPERASI	936.046.000,00	851.667.050,00	(84.378.950,00)	90,99	
3.27 . 2-09.3-27.0-00.02 . 03 . 2.01 . 01 . 5 . 1 . 2	- Belanja Barang dan Jasa	264.283.000,00	262.876.050,00	(1.406.950,00)	99,47	
3.27 . 2-09.3-27.0-00.02 . 03 . 2.01 . 01 . 5 . 1 . 5	- Belanja Hibah	671.763.000,00	588.791.000,00	(82.972.000,00)	87,65	
3.27 . 2-09.3-27.0-00.02 . 03 . 2.01 . 03	Koordinasi dan Sinkronisasi Prasarana Pendukung Pertanian lainnya	2.789.778.000,00	2.664.806.575,00	(124.971.425,00)	95,52	
3.27 . 2-09.3-27.0-00.02 . 03 . 2.01 . 03 . 5 . 1	BELANJA OPERASI	2.789.778.000,00	2.664.806.575,00	(124.971.425,00)	95,52	
3.27 . 2-09.3-27.0-00.02 . 03 . 2.01 . 03 . 5 . 1 . 5	- Belanja Hibah	2.789.778.000,00	2.664.806.575,00	(124.971.425,00)	95,52	
3.27 . 2-09.3-27.0-00.02 . 03 . 2.02	<i>Pembangunan Prasarana Pertanian</i>	21.278.120.000,00	20.415.927.264,00	(862.192.736,00)	95,95	

KODE REKENING	URAIAN	JUMLAH (Rp)		BERTAMBAH / (BERKURANG)		DASAR HUKUM
		ANGGARAN SETELAH PERUBAHAN	REALISASI	(Rp)	(%)	
1	2	3	4	5 = 4 - 3	6	7
3.27 . 2-09.3-27.0-00.02 . 03 . 2.02 . 01	Pembangunan, Rehabilitasi dan Pemeliharaan Jaringan Irigasi Usaha Tani	19.350.000,00	19.350.000,00	0,00	100,00	
3.27 . 2-09.3-27.0-00.02 . 03 . 2.02 . 01 . 5 . 1	BELANJA OPERASI	19.350.000,00	19.350.000,00	0,00	100,00	
3.27 . 2-09.3-27.0-00.02 . 03 . 2.02 . 01 . 5 . 1 . 1	- Belanja Pegawai	19.350.000,00	19.350.000,00	0,00	100,00	
3.27 . 2-09.3-27.0-00.02 . 03 . 2.02 . 03	Pembangunan, Rehabilitasi dan Pemeliharaan Jalan Usaha Tani	21.906.000,00	21.906.000,00	0,00	100,00	
3.27 . 2-09.3-27.0-00.02 . 03 . 2.02 . 03 . 5 . 1	BELANJA OPERASI	21.906.000,00	21.906.000,00	0,00	100,00	
3.27 . 2-09.3-27.0-00.02 . 03 . 2.02 . 03 . 5 . 1 . 1	- Belanja Pegawai	21.906.000,00	21.906.000,00	0,00	100,00	
3.27 . 2-09.3-27.0-00.02 . 03 . 2.02 . 04	Pembangunan, Rehabilitasi dan Pemeliharaan DAM Parit	7.866.000,00	7.866.000,00	0,00	100,00	
3.27 . 2-09.3-27.0-00.02 . 03 . 2.02 . 04 . 5 . 1	BELANJA OPERASI	7.866.000,00	7.866.000,00	0,00	100,00	
3.27 . 2-09.3-27.0-00.02 . 03 . 2.02 . 04 . 5 . 1 . 1	- Belanja Pegawai	7.866.000,00	7.866.000,00	0,00	100,00	
3.27 . 2-09.3-27.0-00.02 . 03 . 2.02 . 09	Pembangunan, Rehabilitasi dan Pemeliharaan Prasarana Pertanian Lainnya	21.906.000,00	21.906.000,00	0,00	100,00	
3.27 . 2-09.3-27.0-00.02 . 03 . 2.02 . 09 . 5 . 1	BELANJA OPERASI	21.906.000,00	21.906.000,00	0,00	100,00	
3.27 . 2-09.3-27.0-00.02 . 03 . 2.02 . 09 . 5 . 1 . 1	- Belanja Pegawai	21.906.000,00	21.906.000,00	0,00	100,00	
3.27 . 2-09.3-27.0-00.02 . 03 . 2.02 . 07	Pembangunan, Rehabilitasi dan Pemeliharaan Rumah Potong Hewan	261.333.000,00	259.431.083,00	(1.901.917,00)	99,27	
3.27 . 2-09.3-27.0-00.02 . 03 . 2.02 . 07 . 5 . 1	BELANJA OPERASI	261.333.000,00	259.431.083,00	(1.901.917,00)	99,27	
3.27 . 2-09.3-27.0-00.02 . 03 . 2.02 . 07 . 5 . 1 . 1	- Belanja Pegawai	11.700.000,00	11.400.000,00	(300.000,00)	97,44	
3.27 . 2-09.3-27.0-00.02 . 03 . 2.02 . 07 . 5 . 1 . 2	- Belanja Barang dan Jasa	249.633.000,00	248.031.083,00	(1.601.917,00)	99,36	
3.27 . 2-09.3-27.0-00.02 . 03 . 2.02 . 09	Pembangunan, Rehabilitasi dan Pemeliharaan Prasarana Pertanian Lainnya	53.650.000,00	47.566.500,00	(6.083.500,00)	88,66	
3.27 . 2-09.3-27.0-00.02 . 03 . 2.02 . 09 . 5 . 1	BELANJA OPERASI	53.650.000,00	47.566.500,00	(6.083.500,00)	88,66	
3.27 . 2-09.3-27.0-00.02 . 03 . 2.02 . 09 . 5 . 1 . 2	- Belanja Barang dan Jasa	53.650.000,00	47.566.500,00	(6.083.500,00)	88,66	
3.27 . 2-09.3-27.0-00.02 . 03 . 2.02 . 04	Pembangunan, Rehabilitasi dan Pemeliharaan DAM Parit	35.134.000,00	28.709.231,00	(6.424.769,00)	81,71	
3.27 . 2-09.3-27.0-00.02 . 03 . 2.02 . 04 . 5 . 1	BELANJA OPERASI	35.134.000,00	28.709.231,00	(6.424.769,00)	81,71	
3.27 . 2-09.3-27.0-00.02 . 03 . 2.02 . 04 . 5 . 1 . 2	- Belanja Barang dan Jasa	35.134.000,00	28.709.231,00	(6.424.769,00)	81,71	
3.27 . 2-09.3-27.0-00.02 . 03 . 2.02 . 03	Pembangunan, Rehabilitasi dan Pemeliharaan Jalan Usaha Tani	5.600.000,00	5.379.200,00	(220.800,00)	96,06	
3.27 . 2-09.3-27.0-00.02 . 03 . 2.02 . 03 . 5 . 1	BELANJA OPERASI	5.600.000,00	5.379.200,00	(220.800,00)	96,06	
3.27 . 2-09.3-27.0-00.02 . 03 . 2.02 . 03 . 5 . 1 . 2	- Belanja Barang dan Jasa	5.600.000,00	5.379.200,00	(220.800,00)	96,06	
3.27 . 2-09.3-27.0-00.02 . 03 . 2.02 . 01	Pembangunan, Rehabilitasi dan Pemeliharaan Jaringan Irigasi Usaha Tani	6.941.258.000,00	6.537.545.500,00	(403.712.500,00)	94,18	

KODE REKENING	URAIAN	JUMLAH (Rp)		BERTAMBAH / (BERKURANG)		DASAR HUKUM
		ANGGARAN SETELAH PERUBAHAN	REALISASI	(Rp)	(%)	
1	2	3	4	5 = 4 - 3	6	7
3.27 . 2-09.3-27.0-00.02 . 03 . 2.02 . 01 . 5 . 1	BELANJA OPERASI	6.941.258.000,00	6.537.545.500,00	(403.712.500,00)	94,18	
3.27 . 2-09.3-27.0-00.02 . 03 . 2.02 . 01 . 5 . 1 . 2	- Belanja Barang dan Jasa	68.442.000,00	58.323.000,00	(10.119.000,00)	85,22	
3.27 . 2-09.3-27.0-00.02 . 03 . 2.02 . 01 . 5 . 1 . 5	- Belanja Hibah	6.872.816.000,00	6.479.222.500,00	(393.593.500,00)	94,27	
3.27 . 2-09.3-27.0-00.02 . 03 . 2.02 . 03	Pembangunan, Rehabilitasi dan Pemeliharaan Jalan Usaha Tani	5.944.470.000,00	5.882.527.100,00	(61.942.900,00)	98,96	
3.27 . 2-09.3-27.0-00.02 . 03 . 2.02 . 03 . 5 . 1	BELANJA OPERASI	5.944.470.000,00	5.882.527.100,00	(61.942.900,00)	98,96	
3.27 . 2-09.3-27.0-00.02 . 03 . 2.02 . 03 . 5 . 1 . 5	- Belanja Hibah	5.944.470.000,00	5.882.527.100,00	(61.942.900,00)	98,96	
3.27 . 2-09.3-27.0-00.02 . 03 . 2.02 . 04	Pembangunan, Rehabilitasi dan Pemeliharaan DAM Parit	340.000.000,00	338.124.000,00	(1.876.000,00)	99,45	
3.27 . 2-09.3-27.0-00.02 . 03 . 2.02 . 04 . 5 . 1	BELANJA OPERASI	340.000.000,00	338.124.000,00	(1.876.000,00)	99,45	
3.27 . 2-09.3-27.0-00.02 . 03 . 2.02 . 04 . 5 . 1 . 5	- Belanja Hibah	340.000.000,00	338.124.000,00	(1.876.000,00)	99,45	
3.27 . 2-09.3-27.0-00.02 . 03 . 2.02 . 09	Pembangunan, Rehabilitasi dan Pemeliharaan Prasarana Pertanian Lainnya	5.505.763.000,00	5.228.797.100,00	(276.965.900,00)	94,97	
3.27 . 2-09.3-27.0-00.02 . 03 . 2.02 . 09 . 5 . 1	BELANJA OPERASI	5.476.320.000,00	5.199.684.000,00	(276.636.000,00)	94,95	
3.27 . 2-09.3-27.0-00.02 . 03 . 2.02 . 09 . 5 . 1 . 5	- Belanja Hibah	5.476.320.000,00	5.199.684.000,00	(276.636.000,00)	94,95	
3.27 . 2-09.3-27.0-00.02 . 03 . 2.02 . 09 . 5 . 2	BELANJA MODAL	29.443.000,00	29.113.100,00	(329.900,00)	98,88	
3.27 . 2-09.3-27.0-00.02 . 03 . 2.02 . 09 . 5 . 2 . 2	- Belanja Modal Peralatan dan Mesin	29.443.000,00	29.113.100,00	(329.900,00)	98,88	
3.27 . 2-09.3-27.0-00.02 . 03 . 2.02 . 07	Pembangunan, Rehabilitasi dan Pemeliharaan Rumah Potong Hewan	7.207.000,00	7.097.500,00	(109.500,00)	98,48	
3.27 . 2-09.3-27.0-00.02 . 03 . 2.02 . 07 . 5 . 2	BELANJA MODAL	7.207.000,00	7.097.500,00	(109.500,00)	98,48	
3.27 . 2-09.3-27.0-00.02 . 03 . 2.02 . 07 . 5 . 2 . 2	- Belanja Modal Peralatan dan Mesin	7.207.000,00	7.097.500,00	(109.500,00)	98,48	
3.27 . 2-09.3-27.0-00.02 . 03 . 2.02 . 08	Pembangunan, Rehabilitasi dan Pemeliharaan Balai Penyuluh di Kecamatan serta sarana pendukungnya	1.795.623.000,00	1.757.684.300,00	(37.938.700,00)	97,89	
3.27 . 2-09.3-27.0-00.02 . 03 . 2.02 . 08 . 5 . 2	BELANJA MODAL	1.795.623.000,00	1.757.684.300,00	(37.938.700,00)	97,89	
3.27 . 2-09.3-27.0-00.02 . 03 . 2.02 . 08 . 5 . 2 . 2	- Belanja Modal Peralatan dan Mesin	192.512.000,00	177.255.300,00	(15.256.700,00)	92,07	
3.27 . 2-09.3-27.0-00.02 . 03 . 2.02 . 08 . 5 . 2 . 3	- Belanja Modal Gedung dan Bangunan	1.603.111.000,00	1.580.429.000,00	(22.682.000,00)	98,59	
3.27 . 2-09.3-27.0-00.02 . 03 . 2.02 . 09	Pembangunan, Rehabilitasi dan Pemeliharaan Prasarana Pertanian Lainnya	317.054.000,00	252.037.750,00	(65.016.250,00)	79,49	
3.27 . 2-09.3-27.0-00.02 . 03 . 2.02 . 09 . 5 . 2	BELANJA MODAL	317.054.000,00	252.037.750,00	(65.016.250,00)	79,49	
3.27 . 2-09.3-27.0-00.02 . 03 . 2.02 . 09 . 5 . 2 . 3	- Belanja Modal Gedung dan Bangunan	317.054.000,00	252.037.750,00	(65.016.250,00)	79,49	
3.27 . 2-09.3-27.0-00.02 . 03 . 2.03	<i>Pengelolaan Wilayah Sumber Bibit Ternak dan Rumpun/Galur Ternak dalam Daerah Kabupaten/ Kota</i>	4.814.774.000,00	4.440.201.820,00	(374.572.180,00)	92,22	

KODE REKENING	URAIAN	JUMLAH (Rp)		BERTAMBAH / (BERKURANG)		DASAR HUKUM
		ANGGARAN SETELAH PERUBAHAN	REALISASI	(Rp)	(%)	
1	2	3	4	5 = 4 - 3	6	7
3.27 . 2-09.3-27.0-00.02 . 03 . 2.03 . 01	Pelestarian dan Pemanfaatan Wilayah Sumber Bibit Ternak dan Rumpun/Galur Ternak	4.814.774.000,00	4.440.201.820,00	(374.572.180,00)	92,22	
3.27 . 2-09.3-27.0-00.02 . 03 . 2.03 . 01 . 5 . 1	BELANJA OPERASI	4.814.774.000,00	4.440.201.820,00	(374.572.180,00)	92,22	
3.27 . 2-09.3-27.0-00.02 . 03 . 2.03 . 01 . 5 . 1 . 1	- Belanja Pegawai	38.939.000,00	38.256.000,00	(683.000,00)	98,25	
3.27 . 2-09.3-27.0-00.02 . 03 . 2.03 . 01 . 5 . 1 . 2	- Belanja Barang dan Jasa	1.417.724.000,00	1.295.528.170,00	(122.195.830,00)	91,38	
3.27 . 2-09.3-27.0-00.02 . 03 . 2.03 . 01 . 5 . 1 . 5	- Belanja Hibah	3.358.111.000,00	3.106.417.650,00	(251.693.350,00)	92,50	
3.27 . 2-09.3-27.0-00.02 . 04	Program Pengendalian Kesehatan Hewan Dan Kesehatan Masyarakat Veteriner	923.581.000,00	781.521.280,00	(142.059.720,00)	84,62	
3.27 . 2-09.3-27.0-00.02 . 04 . 2.01	<i>Penjaminan Kesehatan Hewan, Penutupan dan Pembukaan Daerah Wabah Penyakit Hewan Menular Dalam Daerah Kabupaten/Kota</i>	603.134.000,00	479.547.780,00	(123.586.220,00)	79,51	
3.27 . 2-09.3-27.0-00.02 . 04 . 2.01 . 01	Pengendalian dan Penanggulangan Penyakit Hewan dan Zoonosis	603.134.000,00	479.547.780,00	(123.586.220,00)	79,51	
3.27 . 2-09.3-27.0-00.02 . 04 . 2.01 . 01 . 5 . 1	BELANJA OPERASI	603.134.000,00	479.547.780,00	(123.586.220,00)	79,51	
3.27 . 2-09.3-27.0-00.02 . 04 . 2.01 . 01 . 5 . 1 . 1	- Belanja Pegawai	15.435.000,00	15.237.000,00	(198.000,00)	98,72	
3.27 . 2-09.3-27.0-00.02 . 04 . 2.01 . 01 . 5 . 1 . 2	- Belanja Barang dan Jasa	587.699.000,00	464.310.780,00	(123.388.220,00)	79,00	
3.27 . 2-09.3-27.0-00.02 . 04 . 2.02	<i>Pengawasan Pemasukan dan Pengeluaran Hewan dan Produk Hewan Daerah Kabupaten/Kota</i>	320.447.000,00	301.973.500,00	(18.473.500,00)	94,24	
3.27 . 2-09.3-27.0-00.02 . 04 . 2.02 . 01	Penilaian Risiko Penyakit Hewan dan Keamanan Produk Hewan	320.447.000,00	301.973.500,00	(18.473.500,00)	94,24	
3.27 . 2-09.3-27.0-00.02 . 04 . 2.02 . 01 . 5 . 1	BELANJA OPERASI	320.447.000,00	301.973.500,00	(18.473.500,00)	94,24	
3.27 . 2-09.3-27.0-00.02 . 04 . 2.02 . 01 . 5 . 1 . 1	- Belanja Pegawai	14.610.000,00	14.439.000,00	(171.000,00)	98,83	
3.27 . 2-09.3-27.0-00.02 . 04 . 2.02 . 01 . 5 . 1 . 2	- Belanja Barang dan Jasa	305.837.000,00	287.534.500,00	(18.302.500,00)	94,02	
3.27 . 2-09.3-27.0-00.02 . 04 . 2.02 . 01 . 5 . 2	BELANJA MODAL	0,00	0,00	0,00	0,00	
3.27 . 2-09.3-27.0-00.02 . 04 . 2.02 . 01 . 5 . 2 . 2	- Belanja Modal Peralatan dan Mesin	0,00	0,00	0,00	0,00	
3.27 . 2-09.3-27.0-00.02 . 05	Program Pengendalian Dan Penanggulangan Bencana Pertanian	845.760.000,00	834.520.666,00	(11.239.334,00)	98,67	
3.27 . 2-09.3-27.0-00.02 . 05 . 2.01	<i>Pengendalian dan Penanggulangan Bencana Pertanian Kabupaten/Kota</i>	845.760.000,00	834.520.666,00	(11.239.334,00)	98,67	
3.27 . 2-09.3-27.0-00.02 . 05 . 2.01 . 01	Pengendalian Organisme Pengganggu Tumbuhan (OPT) Tanaman Pangan, Hortikultura, dan Perkebunan	845.760.000,00	834.520.666,00	(11.239.334,00)	98,67	
3.27 . 2-09.3-27.0-00.02 . 05 . 2.01 . 01 . 5 . 1	BELANJA OPERASI	845.760.000,00	834.520.666,00	(11.239.334,00)	98,67	
3.27 . 2-09.3-27.0-00.02 . 05 . 2.01 . 01 . 5 . 1 . 1	- Belanja Pegawai	20.166.000,00	18.365.000,00	(1.801.000,00)	91,07	
3.27 . 2-09.3-27.0-00.02 . 05 . 2.01 . 01 . 5 . 1 . 2	- Belanja Barang dan Jasa	825.594.000,00	816.155.666,00	(9.438.334,00)	98,86	
3.27 . 2-09.3-27.0-00.02 . 07	Program Penyuluhan Pertanian	3.712.064.000,00	3.624.306.105,00	(87.757.895,00)	97,64	

KODE REKENING	URAIAN	JUMLAH (Rp)		BERTAMBAH / (BERKURANG)		DASAR HUKUM
		ANGGARAN SETELAH PERUBAHAN	REALISASI	(Rp)	(%)	
1	2	3	4	5 = 4 - 3	6	7
3.27 . 2-09.3-27.0-00.02 . 07 . 2.01	<i>Pelaksanaan Penyuluhan Pertanian</i>	3.712.064.000,00	3.624.306.105,00	(87.757.895,00)	97,64	
3.27 . 2-09.3-27.0-00.02 . 07 . 2.01 . 01	Peningkatan Kapasitas Kelembagaan Penyuluhan Pertanian di Kecamatan dan Desa	19.536.000,00	19.305.000,00	(231.000,00)	98,82	
3.27 . 2-09.3-27.0-00.02 . 07 . 2.01 . 01 . 5 . 1	BELANJA OPERASI	19.536.000,00	19.305.000,00	(231.000,00)	98,82	
3.27 . 2-09.3-27.0-00.02 . 07 . 2.01 . 01 . 5 . 1 . 1	- Belanja Pegawai	19.536.000,00	19.305.000,00	(231.000,00)	98,82	
3.27 . 2-09.3-27.0-00.02 . 07 . 2.01 . 02	Pengembangan Kapasitas Kelembagaan Petani di Kecamatan dan Desa	1.697.667.000,00	1.666.768.479,00	(30.898.521,00)	98,18	
3.27 . 2-09.3-27.0-00.02 . 07 . 2.01 . 02 . 5 . 1	BELANJA OPERASI	1.697.667.000,00	1.666.768.479,00	(30.898.521,00)	98,18	
3.27 . 2-09.3-27.0-00.02 . 07 . 2.01 . 02 . 5 . 1 . 1	- Belanja Pegawai	19.915.000,00	19.684.000,00	(231.000,00)	98,84	
3.27 . 2-09.3-27.0-00.02 . 07 . 2.01 . 02 . 5 . 1 . 2	- Belanja Barang dan Jasa	1.677.752.000,00	1.647.084.479,00	(30.667.521,00)	98,17	
3.27 . 2-09.3-27.0-00.02 . 07 . 2.01 . 03	Penyediaan dan Pemanfaatan Sarana dan Prasarana Penyuluhan Pertanian	266.500.000,00	261.353.000,00	(5.147.000,00)	98,07	
3.27 . 2-09.3-27.0-00.02 . 07 . 2.01 . 03 . 5 . 1	BELANJA OPERASI	266.500.000,00	261.353.000,00	(5.147.000,00)	98,07	
3.27 . 2-09.3-27.0-00.02 . 07 . 2.01 . 03 . 5 . 1 . 2	- Belanja Barang dan Jasa	266.500.000,00	261.353.000,00	(5.147.000,00)	98,07	
3.27 . 2-09.3-27.0-00.02 . 07 . 2.01 . 01	Peningkatan Kapasitas Kelembagaan Penyuluhan Pertanian di Kecamatan dan Desa	1.547.690.000,00	1.505.781.626,00	(41.908.374,00)	97,29	
3.27 . 2-09.3-27.0-00.02 . 07 . 2.01 . 01 . 5 . 1	BELANJA OPERASI	1.547.690.000,00	1.505.781.626,00	(41.908.374,00)	97,29	
3.27 . 2-09.3-27.0-00.02 . 07 . 2.01 . 01 . 5 . 1 . 2	- Belanja Barang dan Jasa	1.547.690.000,00	1.505.781.626,00	(41.908.374,00)	97,29	
3.27 . 2-09.3-27.0-00.02 . 07 . 2.01 . 02	Pengembangan Kapasitas Kelembagaan Petani di Kecamatan dan Desa	180.671.000,00	171.098.000,00	(9.573.000,00)	94,70	
3.27 . 2-09.3-27.0-00.02 . 07 . 2.01 . 02 . 5 . 1	BELANJA OPERASI	76.729.000,00	76.729.000,00	0,00	100,00	
3.27 . 2-09.3-27.0-00.02 . 07 . 2.01 . 02 . 5 . 1 . 5	- Belanja Hibah	76.729.000,00	76.729.000,00	0,00	100,00	
3.27 . 2-09.3-27.0-00.02 . 07 . 2.01 . 02 . 5 . 2	BELANJA MODAL	103.942.000,00	94.369.000,00	(9.573.000,00)	90,79	
3.27 . 2-09.3-27.0-00.02 . 07 . 2.01 . 02 . 5 . 2 . 2	- Belanja Modal Peralatan dan Mesin	103.942.000,00	94.369.000,00	(9.573.000,00)	90,79	
	SURPLUS / (DEFISIT)	(64.822.060.000,00)	(56.973.318.075,00)	7.848.741.925,00	87,89	
	PEMBIAYAAN NETTO	0,00	0,00	0,00	0,00	
	SISA LEBIH PEMBIAYAAN ANGGARAN (SILPA)	(64.822.060.000,00)	(56.973.318.075,00)	7.848.741.925,00	87,89	

Urusan Pemerintahan : 3

Bidang Pemerintahan : 3.30

Unit Organisasi : 3.30 . 3-31.3-30.0-00.02

Sub Unit Organisasi : 3.30 . 3-31.3-30.0-00.02 . 01

URUSAN PEMERINTAHAN PILIHAN

Perdagangan

Dinas Perindustrian dan Perdagangan

Dinas Perindustrian dan Perdagangan

KODE REKENING	URAIAN	JUMLAH (Rp)		BERTAMBAH / (BERKURANG)		DASAR HUKUM
		ANGGARAN SETELAH PERUBAHAN	REALISASI	(Rp)	(%)	
1	2	3	4	5 = 4 - 3	6	7
3.30 . 3-31.3-30.0-00.02 . 00 . 0.00 . 00 . 4	PENDAPATAN DAERAH	11.605.252.000,00	10.228.563.750,00	(1.376.688.250,00)	88,14	
3.30 . 3-31.3-30.0-00.02 . 00 . 0.00 . 00 . 4 . 1		11.605.252.000,00	10.228.563.750,00	(1.376.688.250,00)	88,14	
3.30 . 3-31.3-30.0-00.02 . 00 . 0.00 . 00 . 4 . 1 . 2	PENDAPATAN ASLI DAERAH (PAD)	11.605.252.000,00	10.228.563.750,00	(1.376.688.250,00)	88,14	
	- Retribusi Daerah					
3.30 . 3-31.3-30.0-00.02 . 01 . 2.01 . 01 . 5	BELANJA DAERAH	20.412.075.000,00	18.085.277.231,00	(2.326.797.769,00)	88,60	
3.30 . 3-31.3-30.0-00.02 . 01		12.341.408.000,00	10.912.475.308,00	(1.428.932.692,00)	88,42	
	Program Penunjang Urusan Pemerintahan Daerah Kabupaten/Kota					
3.30 . 3-31.3-30.0-00.02 . 01 . 2.01	Perencanaan, Penganggaran, dan Evaluasi Kinerja Perangkat Daerah	85.000.000,00	75.293.175,00	(9.706.825,00)	88,58	
3.30 . 3-31.3-30.0-00.02 . 01 . 2.01 . 01	Penyusunan Dokumen Perencanaan Perangkat Daerah	50.000.000,00	47.166.775,00	(2.833.225,00)	94,33	
3.30 . 3-31.3-30.0-00.02 . 01 . 2.01 . 01 . 5 . 1	BELANJA OPERASI	50.000.000,00	47.166.775,00	(2.833.225,00)	94,33	
3.30 . 3-31.3-30.0-00.02 . 01 . 2.01 . 01 . 5 . 1 . 1	- Belanja Pegawai	5.076.000,00	5.076.000,00	0,00	100,00	
3.30 . 3-31.3-30.0-00.02 . 01 . 2.01 . 01 . 5 . 1 . 2	- Belanja Barang dan Jasa	44.924.000,00	42.090.775,00	(2.833.225,00)	93,69	
3.30 . 3-31.3-30.0-00.02 . 01 . 2.01 . 07	Evaluasi Kinerja Perangkat Daerah	35.000.000,00	28.126.400,00	(6.873.600,00)	80,36	
3.30 . 3-31.3-30.0-00.02 . 01 . 2.01 . 07 . 5 . 1	BELANJA OPERASI	35.000.000,00	28.126.400,00	(6.873.600,00)	80,36	
3.30 . 3-31.3-30.0-00.02 . 01 . 2.01 . 07 . 5 . 1 . 2	- Belanja Barang dan Jasa					
3.30 . 3-31.3-30.0-00.02 . 01 . 2.02	Administrasi Keuangan Perangkat Daerah	10.618.775.000,00	9.407.021.042,00	(1.211.753.958,00)	88,59	
3.30 . 3-31.3-30.0-00.02 . 01 . 2.02 . 01	Penyediaan Gaji dan Tunjangan ASN	10.503.775.000,00	9.296.009.542,00	(1.207.765.458,00)	88,50	
3.30 . 3-31.3-30.0-00.02 . 01 . 2.02 . 01 . 5 . 1	BELANJA OPERASI	10.503.775.000,00	9.296.009.542,00	(1.207.765.458,00)	88,50	
3.30 . 3-31.3-30.0-00.02 . 01 . 2.02 . 01 . 5 . 1 . 1	- Belanja Pegawai	10.503.775.000,00	9.296.009.542,00	(1.207.765.458,00)	88,50	
3.30 . 3-31.3-30.0-00.02 . 01 . 2.02 . 03	Pelaksanaan Penatausahaan dan Pengujian/Verifikasi Keuangan SKPD	115.000.000,00	111.011.500,00	(3.988.500,00)	96,53	
3.30 . 3-31.3-30.0-00.02 . 01 . 2.02 . 03 . 5 . 1	BELANJA OPERASI	115.000.000,00	111.011.500,00	(3.988.500,00)	96,53	
3.30 . 3-31.3-30.0-00.02 . 01 . 2.02 . 03 . 5 . 1 . 1	- Belanja Pegawai	59.914.000,00	55.944.000,00	(3.970.000,00)	93,37	
3.30 . 3-31.3-30.0-00.02 . 01 . 2.02 . 03 . 5 . 1 . 2	- Belanja Barang dan Jasa	55.086.000,00	55.067.500,00	(18.500,00)	99,97	
3.30 . 3-31.3-30.0-00.02 . 01 . 2.05	Administrasi Kepegawaian Perangkat Daerah	100.000.000,00	91.638.200,00	(8.361.800,00)	91,64	
3.30 . 3-31.3-30.0-00.02 . 01 . 2.05 . 10	Sosialisasi Peraturan Perundang-Undangan	100.000.000,00	91.638.200,00	(8.361.800,00)	91,64	

KODE REKENING	URAIAN	JUMLAH (Rp)		BERTAMBAH / (BERKURANG)		DASAR HUKUM
		ANGGARAN SETELAH PERUBAHAN	REALISASI	(Rp)	(%)	
1	2	3	4	5 = 4 - 3	6	7
3.30 . 3-31.3-30.0-00.02 . 01 . 2.05 . 10 . 5 . 1	BELANJA OPERASI	100.000.000,00	91.638.200,00	(8.361.800,00)	91,64	
3.30 . 3-31.3-30.0-00.02 . 01 . 2.05 . 10 . 5 . 1 . 1	- Belanja Pegawai	4.509.000,00	4.269.000,00	(240.000,00)	94,68	
3.30 . 3-31.3-30.0-00.02 . 01 . 2.05 . 10 . 5 . 1 . 2	- Belanja Barang dan Jasa	95.491.000,00	87.369.200,00	(8.121.800,00)	91,49	
3.30 . 3-31.3-30.0-00.02 . 01 . 2.06	<i>Administrasi Umum Perangkat Daerah</i>	415.600.000,00	415.279.325,00	(320.675,00)	99,92	
3.30 . 3-31.3-30.0-00.02 . 01 . 2.06 . 01	Penyediaan Komponen Instalasi Listrik/Penerangan Bangunan Kantor	20.000.000,00	19.977.000,00	(23.000,00)	99,89	
3.30 . 3-31.3-30.0-00.02 . 01 . 2.06 . 01 . 5 . 1	BELANJA OPERASI	20.000.000,00	19.977.000,00	(23.000,00)	99,89	
3.30 . 3-31.3-30.0-00.02 . 01 . 2.06 . 01 . 5 . 1 . 2	- Belanja Barang dan Jasa	20.000.000,00	19.977.000,00	(23.000,00)	99,89	
3.30 . 3-31.3-30.0-00.02 . 01 . 2.06 . 04	Penyediaan Bahan Logistik Kantor	41.500.000,00	41.393.000,00	(107.000,00)	99,74	
3.30 . 3-31.3-30.0-00.02 . 01 . 2.06 . 04 . 5 . 1	BELANJA OPERASI	41.500.000,00	41.393.000,00	(107.000,00)	99,74	
3.30 . 3-31.3-30.0-00.02 . 01 . 2.06 . 04 . 5 . 1 . 2	- Belanja Barang dan Jasa	41.500.000,00	41.393.000,00	(107.000,00)	99,74	
3.30 . 3-31.3-30.0-00.02 . 01 . 2.06 . 05	Penyediaan Barang Cetak dan Penggandaan	200.000.000,00	199.812.325,00	(187.675,00)	99,91	
3.30 . 3-31.3-30.0-00.02 . 01 . 2.06 . 05 . 5 . 1	BELANJA OPERASI	200.000.000,00	199.812.325,00	(187.675,00)	99,91	
3.30 . 3-31.3-30.0-00.02 . 01 . 2.06 . 05 . 5 . 1 . 2	- Belanja Barang dan Jasa	200.000.000,00	199.812.325,00	(187.675,00)	99,91	
3.30 . 3-31.3-30.0-00.02 . 01 . 2.06 . 06	Penyediaan Bahan Bacaan dan Peraturan Perundang-undangan	3.500.000,00	3.497.000,00	(3.000,00)	99,91	
3.30 . 3-31.3-30.0-00.02 . 01 . 2.06 . 06 . 5 . 1	BELANJA OPERASI	3.500.000,00	3.497.000,00	(3.000,00)	99,91	
3.30 . 3-31.3-30.0-00.02 . 01 . 2.06 . 06 . 5 . 1 . 2	- Belanja Barang dan Jasa	3.500.000,00	3.497.000,00	(3.000,00)	99,91	
3.30 . 3-31.3-30.0-00.02 . 01 . 2.06 . 07	Penyediaan Bahan/Material	54.054.000,00	54.054.000,00	0,00	100,00	
3.30 . 3-31.3-30.0-00.02 . 01 . 2.06 . 07 . 5 . 1	BELANJA OPERASI	54.054.000,00	54.054.000,00	0,00	100,00	
3.30 . 3-31.3-30.0-00.02 . 01 . 2.06 . 07 . 5 . 1 . 2	- Belanja Barang dan Jasa	54.054.000,00	54.054.000,00	0,00	100,00	
3.30 . 3-31.3-30.0-00.02 . 01 . 2.06 . 09	Penyelenggaraan Rapat Koordinasi dan Konsultasi SKPD	96.000.000,00	96.000.000,00	0,00	100,00	
3.30 . 3-31.3-30.0-00.02 . 01 . 2.06 . 09 . 5 . 1	BELANJA OPERASI	96.000.000,00	96.000.000,00	0,00	100,00	
3.30 . 3-31.3-30.0-00.02 . 01 . 2.06 . 09 . 5 . 1 . 2	- Belanja Barang dan Jasa	96.000.000,00	96.000.000,00	0,00	100,00	
3.30 . 3-31.3-30.0-00.02 . 01 . 2.06 . 07	Penyediaan Bahan/Material	546.000,00	546.000,00	0,00	100,00	
3.30 . 3-31.3-30.0-00.02 . 01 . 2.06 . 07 . 5 . 2	BELANJA MODAL	546.000,00	546.000,00	0,00	100,00	
3.30 . 3-31.3-30.0-00.02 . 01 . 2.06 . 07 . 5 . 2 . 2	- Belanja Modal Peralatan dan Mesin	546.000,00	546.000,00	0,00	100,00	
3.30 . 3-31.3-30.0-00.02 . 01 . 2.07	<i>Pengadaan Barang Milik Daerah Penunjang Urusan Pemerintah Daerah</i>	221.000.000,00	216.443.624,00	(4.556.376,00)	97,94	

KODE REKENING	URAIAN	JUMLAH (Rp)		BERTAMBAH / (BERKURANG)		DASAR HUKUM
		ANGGARAN SETELAH PERUBAHAN	REALISASI	(Rp)	(%)	
1	2	3	4	5 = 4 - 3	6	7
3.30 . 3-31.3-30.0-00.02 . 01 . 2.07 . 06	Pengadaan Peralatan dan Mesin Lainnya	15.299.000,00	14.984.224,00	(314.776,00)	97,94	
3.30 . 3-31.3-30.0-00.02 . 01 . 2.07 . 06 . 5 . 1	BELANJA OPERASI	15.299.000,00	14.984.224,00	(314.776,00)	97,94	
3.30 . 3-31.3-30.0-00.02 . 01 . 2.07 . 06 . 5 . 1 . 2	- Belanja Barang dan Jasa	15.299.000,00	14.984.224,00	(314.776,00)	97,94	
3.30 . 3-31.3-30.0-00.02 . 01 . 2.07 . 05	Pengadaan Mebel	56.000.000,00	55.837.000,00	(163.000,00)	99,71	
3.30 . 3-31.3-30.0-00.02 . 01 . 2.07 . 05 . 5 . 1	BELANJA OPERASI	16.511.000,00	16.490.000,00	(21.000,00)	99,87	
3.30 . 3-31.3-30.0-00.02 . 01 . 2.07 . 05 . 5 . 1 . 2	- Belanja Barang dan Jasa	16.511.000,00	16.490.000,00	(21.000,00)	99,87	
3.30 . 3-31.3-30.0-00.02 . 01 . 2.07 . 05 . 5 . 2	BELANJA MODAL	39.489.000,00	39.347.000,00	(142.000,00)	99,64	
3.30 . 3-31.3-30.0-00.02 . 01 . 2.07 . 05 . 5 . 2 . 2	- Belanja Modal Peralatan dan Mesin	39.489.000,00	39.347.000,00	(142.000,00)	99,64	
3.30 . 3-31.3-30.0-00.02 . 01 . 2.07 . 06	Pengadaan Peralatan dan Mesin Lainnya	149.701.000,00	145.622.400,00	(4.078.600,00)	97,28	
3.30 . 3-31.3-30.0-00.02 . 01 . 2.07 . 06 . 5 . 2	BELANJA MODAL	149.701.000,00	145.622.400,00	(4.078.600,00)	97,28	
3.30 . 3-31.3-30.0-00.02 . 01 . 2.07 . 06 . 5 . 2 . 2	- Belanja Modal Peralatan dan Mesin	149.701.000,00	145.622.400,00	(4.078.600,00)	97,28	
3.30 . 3-31.3-30.0-00.02 . 01 . 2.08	<i>Penyediaan Jasa Penunjang Urusan Pemerintahan Daerah</i>	533.995.000,00	410.438.156,00	(123.556.844,00)	76,86	
3.30 . 3-31.3-30.0-00.02 . 01 . 2.08 . 01	Penyediaan Jasa Surat Menyurat	4.995.000,00	4.990.000,00	(5.000,00)	99,90	
3.30 . 3-31.3-30.0-00.02 . 01 . 2.08 . 01 . 5 . 1	BELANJA OPERASI	4.995.000,00	4.990.000,00	(5.000,00)	99,90	
3.30 . 3-31.3-30.0-00.02 . 01 . 2.08 . 01 . 5 . 1 . 2	- Belanja Barang dan Jasa	4.995.000,00	4.990.000,00	(5.000,00)	99,90	
3.30 . 3-31.3-30.0-00.02 . 01 . 2.08 . 02	Penyediaan Jasa Komunikasi, Sumber Daya Air dan Listrik	475.000.000,00	351.494.156,00	(123.505.844,00)	74,00	
3.30 . 3-31.3-30.0-00.02 . 01 . 2.08 . 02 . 5 . 1	BELANJA OPERASI	475.000.000,00	351.494.156,00	(123.505.844,00)	74,00	
3.30 . 3-31.3-30.0-00.02 . 01 . 2.08 . 02 . 5 . 1 . 2	- Belanja Barang dan Jasa	475.000.000,00	351.494.156,00	(123.505.844,00)	74,00	
3.30 . 3-31.3-30.0-00.02 . 01 . 2.08 . 03	Penyediaan Jasa Peralatan dan Perlengkapan Kantor	37.000.000,00	36.954.000,00	(46.000,00)	99,88	
3.30 . 3-31.3-30.0-00.02 . 01 . 2.08 . 03 . 5 . 1	BELANJA OPERASI	37.000.000,00	36.954.000,00	(46.000,00)	99,88	
3.30 . 3-31.3-30.0-00.02 . 01 . 2.08 . 03 . 5 . 1 . 2	- Belanja Barang dan Jasa	37.000.000,00	36.954.000,00	(46.000,00)	99,88	
3.30 . 3-31.3-30.0-00.02 . 01 . 2.08 . 04	Penyediaan Jasa Pelayanan Umum Kantor	17.000.000,00	17.000.000,00	0,00	100,00	
3.30 . 3-31.3-30.0-00.02 . 01 . 2.08 . 04 . 5 . 1	BELANJA OPERASI	17.000.000,00	17.000.000,00	0,00	100,00	
3.30 . 3-31.3-30.0-00.02 . 01 . 2.08 . 04 . 5 . 1 . 2	- Belanja Barang dan Jasa	17.000.000,00	17.000.000,00	0,00	100,00	
3.30 . 3-31.3-30.0-00.02 . 01 . 2.09	<i>Pemeliharaan Barang Milik Daerah Penunjang Urusan Pemerintahan Daerah</i>	367.038.000,00	296.361.786,00	(70.676.214,00)	80,74	

KODE REKENING	URAIAN	JUMLAH (Rp)		BERTAMBAH / (BERKURANG)		DASAR HUKUM
		ANGGARAN SETELAH PERUBAHAN	REALISASI	(Rp)	(%)	
1	2	3	4	5 = 4 - 3	6	7
3.30 . 3-31.3-30.0-00.02 . 01 . 2.09 . 02	Penyediaan Jasa Pemeliharaan, Biaya Pemeliharaan, Pajak dan Perizinan Kendaraan Dinas Operasional atau Lapangan	242.000.000,00	171.324.236,00	(70.675.764,00)	70,80	
3.30 . 3-31.3-30.0-00.02 . 01 . 2.09 . 02 . 5 . 1	BELANJA OPERASI	242.000.000,00	171.324.236,00	(70.675.764,00)	70,80	
3.30 . 3-31.3-30.0-00.02 . 01 . 2.09 . 02 . 5 . 1 . 2	- Belanja Barang dan Jasa	242.000.000,00	171.324.236,00	(70.675.764,00)	70,80	
3.30 . 3-31.3-30.0-00.02 . 01 . 2.09 . 09	Pemeliharaan/Rehabilitasi Gedung Kantor dan Bangunan Lainnya	125.038.000,00	125.037.550,00	(450,00)	100,00	
3.30 . 3-31.3-30.0-00.02 . 01 . 2.09 . 09 . 5 . 1	BELANJA OPERASI	125.038.000,00	125.037.550,00	(450,00)	100,00	
3.30 . 3-31.3-30.0-00.02 . 01 . 2.09 . 09 . 5 . 1 . 2	- Belanja Barang dan Jasa	125.038.000,00	125.037.550,00	(450,00)	100,00	
3.30 . 3-31.3-30.0-00.02 . 03	Program Peningkatan Sarana Distribusi Perdagangan	3.983.082.000,00	3.911.907.864,00	(71.174.136,00)	98,21	
3.30 . 3-31.3-30.0-00.02 . 03 . 2.01	<i>Pembangunan dan Pengelolaan Sarana Distribusi Perdagangan</i>	2.885.217.000,00	2.856.534.072,00	(28.682.928,00)	99,01	
3.30 . 3-31.3-30.0-00.02 . 03 . 2.01 . 02	Fasilitasi Pengelolaan Sarana Distribusi Perdagangan	1.829.555.000,00	1.808.427.658,00	(21.127.342,00)	98,85	
3.30 . 3-31.3-30.0-00.02 . 03 . 2.01 . 02 . 5 . 1	BELANJA OPERASI	1.829.555.000,00	1.808.427.658,00	(21.127.342,00)	98,85	
3.30 . 3-31.3-30.0-00.02 . 03 . 2.01 . 02 . 5 . 1 . 1	- Belanja Pegawai	21.828.000,00	21.828.000,00	0,00	100,00	
3.30 . 3-31.3-30.0-00.02 . 03 . 2.01 . 02 . 5 . 1 . 2	- Belanja Barang dan Jasa	1.807.727.000,00	1.786.599.658,00	(21.127.342,00)	98,83	
3.30 . 3-31.3-30.0-00.02 . 03 . 2.01 . 01	Penyediaan Sarana Distribusi Perdagangan	1.055.662.000,00	1.048.106.414,00	(7.555.586,00)	99,28	
3.30 . 3-31.3-30.0-00.02 . 03 . 2.01 . 01 . 5 . 1	BELANJA OPERASI	664.471.000,00	664.434.700,00	(36.300,00)	99,99	
3.30 . 3-31.3-30.0-00.02 . 03 . 2.01 . 01 . 5 . 1 . 2	- Belanja Barang dan Jasa	664.471.000,00	664.434.700,00	(36.300,00)	99,99	
3.30 . 3-31.3-30.0-00.02 . 03 . 2.01 . 01 . 5 . 2	BELANJA MODAL	391.191.000,00	383.671.714,00	(7.519.286,00)	98,08	
3.30 . 3-31.3-30.0-00.02 . 03 . 2.01 . 01 . 5 . 2 . 2	- Belanja Modal Peralatan dan Mesin	0,00	0,00	0,00	0,00	
3.30 . 3-31.3-30.0-00.02 . 03 . 2.01 . 01 . 5 . 2 . 3	- Belanja Modal Gedung dan Bangunan	361.191.000,00	353.861.714,00	(7.329.286,00)	97,97	
3.30 . 3-31.3-30.0-00.02 . 03 . 2.01 . 01 . 5 . 2 . 5	- Belanja Modal Aset Tetap Lainnya	30.000.000,00	29.810.000,00	(190.000,00)	99,37	
3.30 . 3-31.3-30.0-00.02 . 03 . 2.02	<i>Pembinaan terhadap Pengelola Sarana Distribusi Perdagangan Masyarakat di Wilayah Kerjanya</i>	1.097.865.000,00	1.055.373.792,00	(42.491.208,00)	96,13	
3.30 . 3-31.3-30.0-00.02 . 03 . 2.02 . 02	Pemberdayaan Pengelola Sarana Distribusi Perdagangan	19.932.000,00	19.930.000,00	(2.000,00)	99,99	
3.30 . 3-31.3-30.0-00.02 . 03 . 2.02 . 02 . 5 . 1	BELANJA OPERASI	19.932.000,00	19.930.000,00	(2.000,00)	99,99	
3.30 . 3-31.3-30.0-00.02 . 03 . 2.02 . 02 . 5 . 1 . 1	- Belanja Pegawai	19.932.000,00	19.930.000,00	(2.000,00)	99,99	
3.30 . 3-31.3-30.0-00.02 . 03 . 2.02 . 01	Pembinaan dan Pengendalian Pengelola Sarana Distribusi Perdagangan	696.680.000,00	671.160.134,00	(25.519.866,00)	96,34	

KODE REKENING	URAIAN	JUMLAH (Rp)		BERTAMBAH / (BERKURANG)		DASAR HUKUM
		ANGGARAN SETELAH PERUBAHAN	REALISASI	(Rp)	(%)	
1	2	3	4	5 = 4 - 3	6	7
3.30 . 3-31.3-30.0-00.02 . 03 . 2.02 . 01 . 5 . 1	BELANJA OPERASI	696.680.000,00	671.160.134,00	(25.519.866,00)	96,34	
3.30 . 3-31.3-30.0-00.02 . 03 . 2.02 . 01 . 5 . 1 . 1	- Belanja Pegawai	37.959.000,00	35.544.000,00	(2.415.000,00)	93,64	
3.30 . 3-31.3-30.0-00.02 . 03 . 2.02 . 01 . 5 . 1 . 2	- Belanja Barang dan Jasa	658.721.000,00	635.616.134,00	(23.104.866,00)	96,49	
3.30 . 3-31.3-30.0-00.02 . 03 . 2.02 . 02	Pemberdayaan Pengelola Sarana Distribusi Perdagangan	381.253.000,00	364.283.658,00	(16.969.342,00)	95,55	
3.30 . 3-31.3-30.0-00.02 . 03 . 2.02 . 02 . 5 . 1	BELANJA OPERASI	381.253.000,00	364.283.658,00	(16.969.342,00)	95,55	
3.30 . 3-31.3-30.0-00.02 . 03 . 2.02 . 02 . 5 . 1 . 2	- Belanja Barang dan Jasa	381.253.000,00	364.283.658,00	(16.969.342,00)	95,55	
3.30 . 3-31.3-30.0-00.02 . 04	Program Stabilisasi Harga Barang Kebutuhan Pokok Dan Barang Penting	193.548.000,00	182.400.273,00	(11.147.727,00)	94,24	
3.30 . 3-31.3-30.0-00.02 . 04 . 2.01	<i>Menjamin Ketersediaan Barang Kebutuhan Pokok dan Barang Penting di Tingkat Daerah Kabupaten/ Kota</i>	150.050.000,00	139.298.698,00	(10.751.302,00)	92,83	
3.30 . 3-31.3-30.0-00.02 . 04 . 2.01 . 01	Koordinasi dan Sinkronisasi Ketersediaan Barang Kebutuhan Pokok dan Barang Penting di Tingkat Agen dan Pasar Rakyat	150.050.000,00	139.298.698,00	(10.751.302,00)	92,83	
3.30 . 3-31.3-30.0-00.02 . 04 . 2.01 . 01 . 5 . 1	BELANJA OPERASI	150.050.000,00	139.298.698,00	(10.751.302,00)	92,83	
3.30 . 3-31.3-30.0-00.02 . 04 . 2.01 . 01 . 5 . 1 . 1	- Belanja Pegawai	6.984.000,00	6.696.000,00	(288.000,00)	95,88	
3.30 . 3-31.3-30.0-00.02 . 04 . 2.01 . 01 . 5 . 1 . 2	- Belanja Barang dan Jasa	143.066.000,00	132.602.698,00	(10.463.302,00)	92,69	
3.30 . 3-31.3-30.0-00.02 . 04 . 2.02	<i>Pengendalian Harga, dan Stok Barang Kebutuhan Pokok dan Barang Penting di Tingkat Pasar Kabupaten/Kota</i>	43.498.000,00	43.101.575,00	(396.425,00)	99,09	
3.30 . 3-31.3-30.0-00.02 . 04 . 2.02 . 02	Pemantauan Harga dan Stok Barang Kebutuhan Pokok dan Barang Penting Pada Pasar Rakyat yang Terintegrasi dalam Sistem Informasi Perdagangan	43.498.000,00	43.101.575,00	(396.425,00)	99,09	
3.30 . 3-31.3-30.0-00.02 . 04 . 2.02 . 02 . 5 . 1	BELANJA OPERASI	43.498.000,00	43.101.575,00	(396.425,00)	99,09	
3.30 . 3-31.3-30.0-00.02 . 04 . 2.02 . 02 . 5 . 1 . 1	- Belanja Pegawai	5.796.000,00	5.556.000,00	(240.000,00)	95,86	
3.30 . 3-31.3-30.0-00.02 . 04 . 2.02 . 02 . 5 . 1 . 2	- Belanja Barang dan Jasa	37.702.000,00	37.545.575,00	(156.425,00)	99,59	
3.30 . 3-31.3-30.0-00.02 . 05	Program Pengembangan Ekspor	192.036.000,00	179.746.525,00	(12.289.475,00)	93,60	
3.30 . 3-31.3-30.0-00.02 . 05 . 2.01	<i>Penyelenggaraan Promosi Dagang melalui Pameran Dagang dan Misi Dagang bagi Produk Ekspor Unggulan yang terdapat pada 1 (satu) Daerah Kabupaten/Kota</i>	192.036.000,00	179.746.525,00	(12.289.475,00)	93,60	
3.30 . 3-31.3-30.0-00.02 . 05 . 2.01 . 01	Pembinaan dan Pengembangan Usaha Produk Ekspor Unggulan Kabupaten/Kota	192.036.000,00	179.746.525,00	(12.289.475,00)	93,60	
3.30 . 3-31.3-30.0-00.02 . 05 . 2.01 . 01 . 5 . 1	BELANJA OPERASI	192.036.000,00	179.746.525,00	(12.289.475,00)	93,60	
3.30 . 3-31.3-30.0-00.02 . 05 . 2.01 . 01 . 5 . 1 . 1	- Belanja Pegawai	6.984.000,00	6.984.000,00	0,00	100,00	

KODE REKENING	URAIAN	JUMLAH (Rp)		BERTAMBAH / (BERKURANG)		DASAR HUKUM
		ANGGARAN SETELAH PERUBAHAN	REALISASI	(Rp)	(%)	
1	2	3	4	5 = 4 - 3	6	7
3.30 . 3-31.3-30.0-00.02 . 05 . 2.01 . 01 . 5 . 1 . 2	- Belanja Barang dan Jasa	185.052.000,00	172.762.525,00	(12.289.475,00)	93,36	
3.30 . 3-31.3-30.0-00.02 . 06	Program Standardisasi Dan Perlindungan Konsumen	127.435.000,00	126.910.273,00	(524.727,00)	99,59	
3.30 . 3-31.3-30.0-00.02 . 06 . 2.01	<i>Pelaksanaan Metrologi Legal berupa, Tera, Tera Ulang, dan Pengawasan</i>	127.435.000,00	126.910.273,00	(524.727,00)	99,59	
3.30 . 3-31.3-30.0-00.02 . 06 . 2.01 . 01	Pelaksanaan Metrologi Legal berupa, Tera, Tera Ulang	127.435.000,00	126.910.273,00	(524.727,00)	99,59	
3.30 . 3-31.3-30.0-00.02 . 06 . 2.01 . 01 . 5 . 1	BELANJA OPERASI	127.435.000,00	126.910.273,00	(524.727,00)	99,59	
3.30 . 3-31.3-30.0-00.02 . 06 . 2.01 . 01 . 5 . 1 . 1	- Belanja Pegawai	6.984.000,00	6.984.000,00	0,00	100,00	
3.30 . 3-31.3-30.0-00.02 . 06 . 2.01 . 01 . 5 . 1 . 2	- Belanja Barang dan Jasa	120.451.000,00	119.926.273,00	(524.727,00)	99,56	
3.30 . 3-31.3-30.0-00.02 . 07	Program Penggunaan Dan Pemasaran Produk Dalam Negeri	232.023.000,00	226.746.943,00	(5.276.057,00)	97,73	
3.30 . 3-31.3-30.0-00.02 . 07 . 2.01	<i>Pelaksanaan Promosi, Pemasaran dan Peningkatan Penggunaan Produk Dalam Negeri</i>	232.023.000,00	226.746.943,00	(5.276.057,00)	97,73	
3.30 . 3-31.3-30.0-00.02 . 07 . 2.01 . 02	Pemasaran dan Peningkatan Penggunaan Produk Dalam Negeri di Tingkat Kabupaten/Kota	232.023.000,00	226.746.943,00	(5.276.057,00)	97,73	
3.30 . 3-31.3-30.0-00.02 . 07 . 2.01 . 02 . 5 . 1	BELANJA OPERASI	232.023.000,00	226.746.943,00	(5.276.057,00)	97,73	
3.30 . 3-31.3-30.0-00.02 . 07 . 2.01 . 02 . 5 . 1 . 1	- Belanja Pegawai	8.632.000,00	8.632.000,00	0,00	100,00	
3.30 . 3-31.3-30.0-00.02 . 07 . 2.01 . 02 . 5 . 1 . 2	- Belanja Barang dan Jasa	223.391.000,00	218.114.943,00	(5.276.057,00)	97,64	
3.31 . 3-31.3-30.0-00.02 . 02	Program Perencanaan Dan Pembangunan Industri	3.022.543.000,00	2.278.944.495,00	(743.598.505,00)	75,40	
3.31 . 3-31.3-30.0-00.02 . 02 . 2.01	<i>Penyusunan, Penerapan dan Evaluasi Rencana Pembangunan Industri Kabupaten/Kota</i>	3.022.543.000,00	2.278.944.495,00	(743.598.505,00)	75,40	
3.31 . 3-31.3-30.0-00.02 . 02 . 2.01 . 03	Koordinasi, Sinkronisasi, dan Pelaksanaan Pembangunan Sumber Daya Industri	9.528.000,00	7.146.000,00	(2.382.000,00)	75,00	
3.31 . 3-31.3-30.0-00.02 . 02 . 2.01 . 03 . 5 . 1	BELANJA OPERASI	9.528.000,00	7.146.000,00	(2.382.000,00)	75,00	
3.31 . 3-31.3-30.0-00.02 . 02 . 2.01 . 03 . 5 . 1 . 1	- Belanja Pegawai	9.528.000,00	7.146.000,00	(2.382.000,00)	75,00	
3.31 . 3-31.3-30.0-00.02 . 02 . 2.01 . 04	Koordinasi, Sinkronisasi, dan Pelaksanaan Pembangunan Sarana dan Prasarana Industri	34.271.000,00	31.712.000,00	(2.559.000,00)	92,53	
3.31 . 3-31.3-30.0-00.02 . 02 . 2.01 . 04 . 5 . 1	BELANJA OPERASI	34.271.000,00	31.712.000,00	(2.559.000,00)	92,53	
3.31 . 3-31.3-30.0-00.02 . 02 . 2.01 . 04 . 5 . 1 . 1	- Belanja Pegawai	34.271.000,00	31.712.000,00	(2.559.000,00)	92,53	
3.31 . 3-31.3-30.0-00.02 . 02 . 2.01 . 05	Koordinasi, Sinkronisasi, dan Pelaksanaan Pemberdayaan Industri dan Peran Serta Masyarakat	21.112.000,00	21.112.000,00	0,00	100,00	

KODE REKENING	URAIAN	JUMLAH (Rp)		BERTAMBAH / (BERKURANG)		DASAR HUKUM
		ANGGARAN SETELAH PERUBAHAN	REALISASI	(Rp)	(%)	
1	2	3	4	5 = 4 - 3	6	7
3.31 . 3-31.3-30.0-00.02 . 02 . 2.01 . 05 . 5 . 1	BELANJA OPERASI	21.112.000,00	21.112.000,00	0,00	100,00	
3.31 . 3-31.3-30.0-00.02 . 02 . 2.01 . 05 . 5 . 1 . 1	- Belanja Pegawai	21.112.000,00	21.112.000,00	0,00	100,00	
3.31 . 3-31.3-30.0-00.02 . 02 . 2.01 . 02	Koordinasi, Sinkronisasi, dan Pelaksanaan Kebijakan Percepatan Pengembangan, Penyebaran dan Perwilayahan Industri	45.000.000,00	19.166.552,00	(25.833.448,00)	42,59	
3.31 . 3-31.3-30.0-00.02 . 02 . 2.01 . 02 . 5 . 1	BELANJA OPERASI	45.000.000,00	19.166.552,00	(25.833.448,00)	42,59	
3.31 . 3-31.3-30.0-00.02 . 02 . 2.01 . 02 . 5 . 1 . 1	- Belanja Pegawai	6.732.000,00	6.552.000,00	(180.000,00)	97,33	
3.31 . 3-31.3-30.0-00.02 . 02 . 2.01 . 02 . 5 . 1 . 2	- Belanja Barang dan Jasa	38.268.000,00	12.614.552,00	(25.653.448,00)	32,96	
3.31 . 3-31.3-30.0-00.02 . 02 . 2.01 . 05	Koordinasi, Sinkronisasi, dan Pelaksanaan Pemberdayaan Industri dan Peran Serta Masyarakat	554.033.000,00	537.822.275,00	(16.210.725,00)	97,07	
3.31 . 3-31.3-30.0-00.02 . 02 . 2.01 . 05 . 5 . 1	BELANJA OPERASI	554.033.000,00	537.822.275,00	(16.210.725,00)	97,07	
3.31 . 3-31.3-30.0-00.02 . 02 . 2.01 . 05 . 5 . 1 . 2	- Belanja Barang dan Jasa	554.033.000,00	537.822.275,00	(16.210.725,00)	97,07	
3.31 . 3-31.3-30.0-00.02 . 02 . 2.01 . 04	Koordinasi, Sinkronisasi, dan Pelaksanaan Pembangunan Sarana dan Prasarana Industri	275.903.000,00	269.186.386,00	(6.716.614,00)	97,57	
3.31 . 3-31.3-30.0-00.02 . 02 . 2.01 . 04 . 5 . 1	BELANJA OPERASI	275.903.000,00	269.186.386,00	(6.716.614,00)	97,57	
3.31 . 3-31.3-30.0-00.02 . 02 . 2.01 . 04 . 5 . 1 . 2	- Belanja Barang dan Jasa	275.903.000,00	269.186.386,00	(6.716.614,00)	97,57	
3.31 . 3-31.3-30.0-00.02 . 02 . 2.01 . 03	Koordinasi, Sinkronisasi, dan Pelaksanaan Pembangunan Sumber Daya Industri	962.472.000,00	281.612.282,00	(680.859.718,00)	29,26	
3.31 . 3-31.3-30.0-00.02 . 02 . 2.01 . 03 . 5 . 1	BELANJA OPERASI	962.472.000,00	281.612.282,00	(680.859.718,00)	29,26	
3.31 . 3-31.3-30.0-00.02 . 02 . 2.01 . 03 . 5 . 1 . 2	- Belanja Barang dan Jasa	962.472.000,00	281.612.282,00	(680.859.718,00)	29,26	
3.31 . 3-31.3-30.0-00.02 . 02 . 2.01 . 04	Koordinasi, Sinkronisasi, dan Pelaksanaan Pembangunan Sarana dan Prasarana Industri	1.120.224.000,00	1.111.187.000,00	(9.037.000,00)	99,19	
3.31 . 3-31.3-30.0-00.02 . 02 . 2.01 . 04 . 5 . 1	BELANJA OPERASI	1.120.224.000,00	1.111.187.000,00	(9.037.000,00)	99,19	
3.31 . 3-31.3-30.0-00.02 . 02 . 2.01 . 04 . 5 . 1 . 5	- Belanja Hibah	1.120.224.000,00	1.111.187.000,00	(9.037.000,00)	99,19	
3.31 . 3-31.3-30.0-00.02 . 02 . 2.01 . 03	Koordinasi, Sinkronisasi, dan Pelaksanaan Pembangunan Sumber Daya Industri	0,00	0,00	0,00	0,00	
3.31 . 3-31.3-30.0-00.02 . 02 . 2.01 . 03 . 5 . 2	BELANJA MODAL	0,00	0,00	0,00	0,00	
3.31 . 3-31.3-30.0-00.02 . 02 . 2.01 . 03 . 5 . 2 . 2	- Belanja Modal Peralatan dan Mesin	0,00	0,00	0,00	0,00	
3.31 . 3-31.3-30.0-00.02 . 03	Program Pengendalian Izin Usaha Industri	270.000.000,00	245.951.400,00	(24.048.600,00)	91,09	

KODE REKENING	URAIAN	JUMLAH (Rp)		BERTAMBAH / (BERKURANG)		DASAR HUKUM
		ANGGARAN SETELAH PERUBAHAN	REALISASI	(Rp)	(%)	
1	2	3	4	5 = 4 - 3	6	7
3.31 . 3-31.3-30.0-00.02 . 03 . 2.01	<i>Penerbitan Izin Usaha Industri (IUI), Izin Perluasan Usaha Industri (IPUI), Izin Usaha Kawasan Industri (IUKI) dan Izin Perluasan Kawasan Industri (IPKI) Kewenangan Kabupaten/Kota Berbasis Sistem Informasi Industri Nasional (SIINAS)</i>	270.000.000,00	245.951.400,00	(24.048.600,00)	91,09	
3.31 . 3-31.3-30.0-00.02 . 03 . 2.01 . 02	Koordinasi dan Sinkronisasi Pengawasan Perizinan di Bidang Industri dalam Lingkup IUI, IPUI, IUKI dan IPKI Kewenangan Kabupaten/Kota Berbasis Sistem Informasi Industri Nasional (SIINAS)	270.000.000,00	245.951.400,00	(24.048.600,00)	91,09	
3.31 . 3-31.3-30.0-00.02 . 03 . 2.01 . 02 . 5 . 1	BELANJA OPERASI	270.000.000,00	245.951.400,00	(24.048.600,00)	91,09	
3.31 . 3-31.3-30.0-00.02 . 03 . 2.01 . 02 . 5 . 1 . 1	- Belanja Pegawai	6.984.000,00	6.984.000,00	0,00	100,00	
3.31 . 3-31.3-30.0-00.02 . 03 . 2.01 . 02 . 5 . 1 . 2	- Belanja Barang dan Jasa	263.016.000,00	238.967.400,00	(24.048.600,00)	90,86	
3.31 . 3-31.3-30.0-00.02 . 04	Program Pengelolaan Sistem Informasi Industri Nasional	50.000.000,00	20.194.150,00	(29.805.850,00)	40,39	
3.31 . 3-31.3-30.0-00.02 . 04 . 2.01	<i>Penyediaan Informasi Industri untuk Informasi Industri untuk IUI, IPUI, IUKI dan IPKI Kewenangan Kabupaten/Kota</i>	50.000.000,00	20.194.150,00	(29.805.850,00)	40,39	
3.31 . 3-31.3-30.0-00.02 . 04 . 2.01 . 01	Fasilitasi Pengumpulan, Pengolahan dan Analisis Data Industri, Data Kawasan Industri serta Data Lain Lingkup Kabupaten/Kota melalui Sistem Informasi Industri Nasional (SIINas)	50.000.000,00	20.194.150,00	(29.805.850,00)	40,39	
3.31 . 3-31.3-30.0-00.02 . 04 . 2.01 . 01 . 5 . 1	BELANJA OPERASI	50.000.000,00	20.194.150,00	(29.805.850,00)	40,39	
3.31 . 3-31.3-30.0-00.02 . 04 . 2.01 . 01 . 5 . 1 . 1	- Belanja Pegawai	5.796.000,00	5.616.000,00	(180.000,00)	96,89	
3.31 . 3-31.3-30.0-00.02 . 04 . 2.01 . 01 . 5 . 1 . 2	- Belanja Barang dan Jasa	44.204.000,00	14.578.150,00	(29.625.850,00)	32,98	
	SURPLUS / (DEFISIT)	(8.806.823.000,00)	(7.856.713.481,00)	950.109.519,00	89,21	
	PEMBIAYAAN NETTO	0,00	0,00	0,00	0,00	
	SISA LEBIH PEMBIAYAAN ANGGARAN (SILPA)	(8.806.823.000,00)	(7.856.713.481,00)	950.109.519,00	89,21	

Urusan Pemerintahan : 4

Bidang Pemerintahan : 4.01

Unit Organisasi : 4.01 . 4-01.0-00.0-00.01

Sub Unit Organisasi : 4.01 . 4-01.0-00.0-00.01 . 02

UNSUR PENDUKUNG URUSAN PEMERINTAHAN

Sekretariat Daerah

Sekretariat Daerah

Bagian Pemerintahan

KODE REKENING	URAIAN	JUMLAH (Rp)		BERTAMBAH / (BERKURANG)		DASAR HUKUM
		ANGGARAN SETELAH PERUBAHAN	REALISASI	(Rp)	(%)	
1	2	3	4	5 = 4 - 3	6	7
4.01 . 4-01.0-00.0-00.01 . 02 . 2.01 . 01 . 5	BELANJA DAERAH Program Pemerintahan Dan Kesejahteraan Rakyat <i>Administrasi Tata Pemerintahan</i> Penataan Administrasi Pemerintahan BELANJA OPERASI - Belanja Pegawai Pengelolaan Administrasi Kewilayahan BELANJA OPERASI - Belanja Pegawai Fasilitasi Pelaksanaan Otonomi Daerah BELANJA OPERASI - Belanja Pegawai - Belanja Barang dan Jasa Pengelolaan Administrasi Kewilayahan BELANJA OPERASI - Belanja Barang dan Jasa Penataan Administrasi Pemerintahan BELANJA OPERASI - Belanja Barang dan Jasa <i>Fasilitasi Kerjasama Daerah</i> Fasilitasi Kerja Sama Dalam Negeri BELANJA OPERASI - Belanja Pegawai - Belanja Barang dan Jasa SURPLUS / (DEFISIT) PEMBIAYAAN NETTO SISA LEBIH PEMBIAYAAN ANGGARAN (SILPA)	943.048.000,00	886.828.553,00	(56.219.447,00)	94,04	
4.01 . 4-01.0-00.0-00.01 . 02		943.048.000,00	886.828.553,00	(56.219.447,00)	94,04	
4.01 . 4-01.0-00.0-00.01 . 02 . 2.01		892.459.000,00	841.931.303,00	(50.527.697,00)	94,34	
4.01 . 4-01.0-00.0-00.01 . 02 . 2.01 . 01		14.234.000,00	11.952.000,00	(2.282.000,00)	83,97	
4.01 . 4-01.0-00.0-00.01 . 02 . 2.01 . 01 . 5 . 1		14.234.000,00	11.952.000,00	(2.282.000,00)	83,97	
4.01 . 4-01.0-00.0-00.01 . 02 . 2.01 . 01 . 5 . 1 . 1		14.234.000,00	11.952.000,00	(2.282.000,00)	83,97	
4.01 . 4-01.0-00.0-00.01 . 02 . 2.01 . 02		5.508.000,00	5.508.000,00	0,00	100,00	
4.01 . 4-01.0-00.0-00.01 . 02 . 2.01 . 02 . 5 . 1		5.508.000,00	5.508.000,00	0,00	100,00	
4.01 . 4-01.0-00.0-00.01 . 02 . 2.01 . 02 . 5 . 1 . 1		5.508.000,00	5.508.000,00	0,00	100,00	
4.01 . 4-01.0-00.0-00.01 . 02 . 2.01 . 03		210.360.000,00	195.963.200,00	(14.396.800,00)	93,16	
4.01 . 4-01.0-00.0-00.01 . 02 . 2.01 . 03 . 5 . 1		210.360.000,00	195.963.200,00	(14.396.800,00)	93,16	
4.01 . 4-01.0-00.0-00.01 . 02 . 2.01 . 03 . 5 . 1 . 1		6.402.000,00	4.212.000,00	(2.190.000,00)	65,79	
4.01 . 4-01.0-00.0-00.01 . 02 . 2.01 . 03 . 5 . 1 . 2		203.958.000,00	191.751.200,00	(12.206.800,00)	94,02	
4.01 . 4-01.0-00.0-00.01 . 02 . 2.01 . 02		63.503.000,00	57.660.550,00	(5.842.450,00)	90,80	
4.01 . 4-01.0-00.0-00.01 . 02 . 2.01 . 02 . 5 . 1		63.503.000,00	57.660.550,00	(5.842.450,00)	90,80	
4.01 . 4-01.0-00.0-00.01 . 02 . 2.01 . 02 . 5 . 1 . 2		63.503.000,00	57.660.550,00	(5.842.450,00)	90,80	
4.01 . 4-01.0-00.0-00.01 . 02 . 2.01 . 01		598.854.000,00	570.847.553,00	(28.006.447,00)	95,32	
4.01 . 4-01.0-00.0-00.01 . 02 . 2.01 . 01 . 5 . 1		598.854.000,00	570.847.553,00	(28.006.447,00)	95,32	
4.01 . 4-01.0-00.0-00.01 . 02 . 2.01 . 01 . 5 . 1 . 2		598.854.000,00	570.847.553,00	(28.006.447,00)	95,32	
4.01 . 4-01.0-00.0-00.01 . 02 . 2.04		50.589.000,00	44.897.250,00	(5.691.750,00)	88,75	
4.01 . 4-01.0-00.0-00.01 . 02 . 2.04 . 01		50.589.000,00	44.897.250,00	(5.691.750,00)	88,75	
4.01 . 4-01.0-00.0-00.01 . 02 . 2.04 . 01 . 5 . 1		50.589.000,00	44.897.250,00	(5.691.750,00)	88,75	
4.01 . 4-01.0-00.0-00.01 . 02 . 2.04 . 01 . 5 . 1 . 1		5.313.000,00	4.851.000,00	(462.000,00)	91,30	
4.01 . 4-01.0-00.0-00.01 . 02 . 2.04 . 01 . 5 . 1 . 2		45.276.000,00	40.046.250,00	(5.229.750,00)	88,45	
		(943.048.000,00)	(886.828.553,00)	56.219.447,00	94,04	
		0,00	0,00	0,00	0,00	
		(943.048.000,00)	(886.828.553,00)	56.219.447,00	94,04	

KODE REKENING	URAIAN	JUMLAH (Rp)		BERTAMBAH / (BERKURANG)		DASAR HUKUM
		ANGGARAN SETELAH PERUBAHAN	REALISASI	(Rp)	(%)	
1	2	3	4	5 = 4 - 3	6	7

Urusan Pemerintahan : 4

Bidang Pemerintahan : 4.01

Unit Organisasi : 4.01 . 4-01.0-00.0-00.01

Sub Unit Organisasi : 4.01 . 4-01.0-00.0-00.01 . 03

UNSUR PENDUKUNG URUSAN PEMERINTAHAN

Sekreatriat Daerah

Sekretariat Daerah

Bagian Hukum

KODE REKENING	URAIAN	JUMLAH (Rp)		BERTAMBAH / (BERKURANG)		DASAR HUKUM
		ANGGARAN SETELAH PERUBAHAN	REALISASI	(Rp)	(%)	
1	2	3	4	5 = 4 - 3	6	7
4.01 . 4-01.0-00.0-00.01 . 02 . 2.03 . 01 . 5	BELANJA DAERAH	453.349.000,00	424.753.441,00	(28.595.559,00)	93,69	
4.01 . 4-01.0-00.0-00.01 . 02	Program Pemerintahan Dan Kesejahteraan Rakyat	453.349.000,00	424.753.441,00	(28.595.559,00)	93,69	
4.01 . 4-01.0-00.0-00.01 . 02 . 2.03	Fasilitasi dan Koordinasi Hukum	453.349.000,00	424.753.441,00	(28.595.559,00)	93,69	
4.01 . 4-01.0-00.0-00.01 . 02 . 2.03 . 01	Fasilitasi Penyusunan Produk Hukum Daerah	1.320.000,00	1.320.000,00	0,00	100,00	
4.01 . 4-01.0-00.0-00.01 . 02 . 2.03 . 01 . 5 . 1	BELANJA OPERASI	1.320.000,00	1.320.000,00	0,00	100,00	
4.01 . 4-01.0-00.0-00.01 . 02 . 2.03 . 01 . 5 . 1 . 1	- Belanja Pegawai	1.320.000,00	1.320.000,00	0,00	100,00	
4.01 . 4-01.0-00.0-00.01 . 02 . 2.03 . 02	Fasilitasi Bantuan Hukum	14.388.000,00	13.830.000,00	(558.000,00)	96,12	
4.01 . 4-01.0-00.0-00.01 . 02 . 2.03 . 02 . 5 . 1	BELANJA OPERASI	14.388.000,00	13.830.000,00	(558.000,00)	96,12	
4.01 . 4-01.0-00.0-00.01 . 02 . 2.03 . 02 . 5 . 1 . 1	- Belanja Pegawai	14.388.000,00	13.830.000,00	(558.000,00)	96,12	
4.01 . 4-01.0-00.0-00.01 . 02 . 2.03 . 03	Pendokumentasian Produk Hukum dan Pengelolaan Informasi Hukum	160.249.000,00	137.155.900,00	(23.093.100,00)	85,59	
4.01 . 4-01.0-00.0-00.01 . 02 . 2.03 . 03 . 5 . 1	BELANJA OPERASI	160.249.000,00	137.155.900,00	(23.093.100,00)	85,59	
4.01 . 4-01.0-00.0-00.01 . 02 . 2.03 . 03 . 5 . 1 . 1	- Belanja Pegawai	1.684.000,00	1.684.000,00	0,00	100,00	
4.01 . 4-01.0-00.0-00.01 . 02 . 2.03 . 03 . 5 . 1 . 2	- Belanja Barang dan Jasa	158.565.000,00	135.471.900,00	(23.093.100,00)	85,44	
4.01 . 4-01.0-00.0-00.01 . 02 . 2.03 . 02	Fasilitasi Bantuan Hukum	204.362.000,00	199.576.469,00	(4.785.531,00)	97,66	
4.01 . 4-01.0-00.0-00.01 . 02 . 2.03 . 02 . 5 . 1	BELANJA OPERASI	204.362.000,00	199.576.469,00	(4.785.531,00)	97,66	
4.01 . 4-01.0-00.0-00.01 . 02 . 2.03 . 02 . 5 . 1 . 2	- Belanja Barang dan Jasa	204.362.000,00	199.576.469,00	(4.785.531,00)	97,66	
4.01 . 4-01.0-00.0-00.01 . 02 . 2.03 . 01	Fasilitasi Penyusunan Produk Hukum Daerah	68.030.000,00	67.871.722,00	(158.278,00)	99,77	
4.01 . 4-01.0-00.0-00.01 . 02 . 2.03 . 01 . 5 . 1	BELANJA OPERASI	68.030.000,00	67.871.722,00	(158.278,00)	99,77	
4.01 . 4-01.0-00.0-00.01 . 02 . 2.03 . 01 . 5 . 1 . 2	- Belanja Barang dan Jasa	68.030.000,00	67.871.722,00	(158.278,00)	99,77	
4.01 . 4-01.0-00.0-00.01 . 02 . 2.03 . 03	Pendokumentasian Produk Hukum dan Pengelolaan Informasi Hukum	5.000.000,00	4.999.350,00	(650,00)	99,99	
4.01 . 4-01.0-00.0-00.01 . 02 . 2.03 . 03 . 5 . 2	BELANJA MODAL	5.000.000,00	4.999.350,00	(650,00)	99,99	
4.01 . 4-01.0-00.0-00.01 . 02 . 2.03 . 03 . 5 . 2 . 5	- Belanja Modal Aset Tetap Lainnya	5.000.000,00	4.999.350,00	(650,00)	99,99	
	SURPLUS / (DEFISIT)	(453.349.000,00)	(424.753.441,00)	28.595.559,00	93,69	
	PEMBIAYAAN NETTO	0,00	0,00	0,00	0,00	
	SISA LEBIH PEMBIAYAAN ANGGARAN (SILPA)	(453.349.000,00)	(424.753.441,00)	28.595.559,00	93,69	

Urusan Pemerintahan : 4

Bidang Pemerintahan : 4.01

Unit Organisasi : 4.01 . 4-01.0-00.0-00.01

Sub Unit Organisasi : 4.01 . 4-01.0-00.0-00.01 . 04

UNSUR PENDUKUNG URUSAN PEMERINTAHAN

Sekretariat Daerah

Sekretariat Daerah

Bagian Administrasi Pembangunan

KODE REKENING	URAIAN	JUMLAH (Rp)		BERTAMBAH / (BERKURANG)		DASAR HUKUM
		ANGGARAN SETELAH PERUBAHAN	REALISASI	(Rp)	(%)	
1	2	3	4	5 = 4 - 3	6	7
4.01 . 4-01.0-00.0-00.01 . 03 . 2.02 . 03 . 5 4.01 . 4-01.0-00.0-00.01 . 03 4.01 . 4-01.0-00.0-00.01 . 03 . 2.02 4.01 . 4-01.0-00.0-00.01 . 03 . 2.02 . 03 4.01 . 4-01.0-00.0-00.01 . 03 . 2.02 . 03 . 5 . 1 4.01 . 4-01.0-00.0-00.01 . 03 . 2.02 . 03 . 5 . 1 . 1 4.01 . 4-01.0-00.0-00.01 . 03 . 2.02 . 02 4.01 . 4-01.0-00.0-00.01 . 03 . 2.02 . 02 . 5 . 1 4.01 . 4-01.0-00.0-00.01 . 03 . 2.02 . 02 . 5 . 1 . 1 4.01 . 4-01.0-00.0-00.01 . 03 . 2.02 . 02 . 5 . 1 . 2 4.01 . 4-01.0-00.0-00.01 . 03 . 2.02 . 03 4.01 . 4-01.0-00.0-00.01 . 03 . 2.02 . 03 . 5 . 1 4.01 . 4-01.0-00.0-00.01 . 03 . 2.02 . 03 . 5 . 1 . 2	BELANJA DAERAH	231.701.000,00	227.839.930,00	(3.861.070,00)	98,33	
	Program Perekonomian Dan Pembangunan	231.701.000,00	227.839.930,00	(3.861.070,00)	98,33	
	<i>Pelaksanaan Administrasi Pembangunan</i>	231.701.000,00	227.839.930,00	(3.861.070,00)	98,33	
	Pengelolaan Evaluasi dan Pelaporan Pelaksanaan Pembangunan	12.243.000,00	11.151.000,00	(1.092.000,00)	91,08	
	BELANJA OPERASI	12.243.000,00	11.151.000,00	(1.092.000,00)	91,08	
	- Belanja Pegawai	12.243.000,00	11.151.000,00	(1.092.000,00)	91,08	
	Pengendalian dan Evaluasi Program Pembangunan	97.065.000,00	96.067.900,00	(997.100,00)	98,97	
	BELANJA OPERASI	97.065.000,00	96.067.900,00	(997.100,00)	98,97	
	- Belanja Pegawai	1.584.000,00	1.584.000,00	0,00	100,00	
	- Belanja Barang dan Jasa	95.481.000,00	94.483.900,00	(997.100,00)	98,96	
	Pengelolaan Evaluasi dan Pelaporan Pelaksanaan Pembangunan	122.393.000,00	120.621.030,00	(1.771.970,00)	98,55	
	BELANJA OPERASI	122.393.000,00	120.621.030,00	(1.771.970,00)	98,55	
	- Belanja Barang dan Jasa	122.393.000,00	120.621.030,00	(1.771.970,00)	98,55	
	SURPLUS / (DEFISIT)	(231.701.000,00)	(227.839.930,00)	3.861.070,00	98,33	
	PEMBIAYAAN NETTO	0,00	0,00	0,00	0,00	
	SISA LEBIH PEMBIAYAAN ANGGARAN (SILPA)	(231.701.000,00)	(227.839.930,00)	3.861.070,00	98,33	

Urusan Pemerintahan : 4

Bidang Pemerintahan : 4.01

Unit Organisasi : 4.01 . 4-01.0-00.0-00.01

Sub Unit Organisasi : 4.01 . 4-01.0-00.0-00.01 . 05

UNSUR PENDUKUNG URUSAN PEMERINTAHAN

Sekretariat Daerah

Sekretariat Daerah

Bagian Perekonomian dan Sumber Daya Alam

KODE REKENING	URAIAN	JUMLAH (Rp)		BERTAMBAH / (BERKURANG)		DASAR HUKUM
		ANGGARAN SETELAH PERUBAHAN	REALISASI	(Rp)	(%)	
1	2	3	4	5 = 4 - 3	6	7
4.01 . 4-01.0-00.0-00.01 . 01 . 2.05 . 10 . 5	BELANJA DAERAH Program Penunjang Urusan Pemerintahan Daerah Kabupaten/Kota <i>Administrasi Kepegawaian Perangkat Daerah</i> Sosialisasi Peraturan Perundang-Undangan BELANJA OPERASI - Belanja Pegawai - Belanja Barang dan Jasa Program Perekonomian Dan Pembangunan <i>Pelaksanaan Kebijakan Perekonomian</i> Koordinasi, Sinkronisasi, Monitoring dan Evaluasi Kebijakan Pengelolaan BUMD dan BLUD BELANJA OPERASI - Belanja Pegawai Pengendalian dan Distribusi Perekonomian BELANJA OPERASI - Belanja Pegawai - Belanja Barang dan Jasa Koordinasi, Sinkronisasi, Monitoring dan Evaluasi Kebijakan Pengelolaan BUMD dan BLUD BELANJA OPERASI - Belanja Barang dan Jasa <i>Pemantauan Kebijakan Sumber Daya Alam</i>	1.039.230.000,00	950.107.594,00	(89.122.406,00)	91,42	
4.01 . 4-01.0-00.0-00.01 . 01		410.000.000,00	377.849.500,00	(32.150.500,00)	92,16	
4.01 . 4-01.0-00.0-00.01 . 01 . 2.05		410.000.000,00	377.849.500,00	(32.150.500,00)	92,16	
4.01 . 4-01.0-00.0-00.01 . 01 . 2.05 . 10		410.000.000,00	377.849.500,00	(32.150.500,00)	92,16	
4.01 . 4-01.0-00.0-00.01 . 01 . 2.05 . 10 . 5 . 1		410.000.000,00	377.849.500,00	(32.150.500,00)	92,16	
4.01 . 4-01.0-00.0-00.01 . 01 . 2.05 . 10 . 5 . 1 . 1		10.287.000,00	6.648.000,00	(3.639.000,00)	64,63	
4.01 . 4-01.0-00.0-00.01 . 01 . 2.05 . 10 . 5 . 1 . 2		399.713.000,00	371.201.500,00	(28.511.500,00)	92,87	
4.01 . 4-01.0-00.0-00.01 . 03		629.230.000,00	572.258.094,00	(56.971.906,00)	90,95	
4.01 . 4-01.0-00.0-00.01 . 03 . 2.01		494.753.000,00	449.330.100,00	(45.422.900,00)	90,82	
4.01 . 4-01.0-00.0-00.01 . 03 . 2.01 . 01		9.567.000,00	8.598.000,00	(969.000,00)	89,87	
4.01 . 4-01.0-00.0-00.01 . 03 . 2.01 . 01 . 5 . 1		9.567.000,00	8.598.000,00	(969.000,00)	89,87	
4.01 . 4-01.0-00.0-00.01 . 03 . 2.01 . 01 . 5 . 1 . 1		9.567.000,00	8.598.000,00	(969.000,00)	89,87	
4.01 . 4-01.0-00.0-00.01 . 03 . 2.01 . 02		156.065.000,00	149.750.700,00	(6.314.300,00)	95,95	
4.01 . 4-01.0-00.0-00.01 . 03 . 2.01 . 02 . 5 . 1		156.065.000,00	149.750.700,00	(6.314.300,00)	95,95	
4.01 . 4-01.0-00.0-00.01 . 03 . 2.01 . 02 . 5 . 1 . 1		1.584.000,00	1.104.000,00	(480.000,00)	69,70	
4.01 . 4-01.0-00.0-00.01 . 03 . 2.01 . 02 . 5 . 1 . 2		154.481.000,00	148.646.700,00	(5.834.300,00)	96,22	
4.01 . 4-01.0-00.0-00.01 . 03 . 2.01 . 01		329.121.000,00	290.981.400,00	(38.139.600,00)	88,41	
4.01 . 4-01.0-00.0-00.01 . 03 . 2.01 . 01 . 5 . 1		329.121.000,00	290.981.400,00	(38.139.600,00)	88,41	
4.01 . 4-01.0-00.0-00.01 . 03 . 2.01 . 01 . 5 . 1 . 2		329.121.000,00	290.981.400,00	(38.139.600,00)	88,41	
4.01 . 4-01.0-00.0-00.01 . 03 . 2.04		134.477.000,00	122.927.994,00	(11.549.006,00)	91,41	

KODE REKENING	URAIAN	JUMLAH (Rp)		BERTAMBAH / (BERKURANG)		DASAR HUKUM
		ANGGARAN SETELAH PERUBAHAN	REALISASI	(Rp)	(%)	
1	2	3	4	5 = 4 - 3	6	7
4.01 . 4-01.0-00.0-00.01 . 03 . 2.04 . 01	Koordinasi, Sinkronisasi dan Evaluasi Kebijakan Pertanian, Kehutanan, Kelautan, dan Perikanan	9.141.000,00	5.898.000,00	(3.243.000,00)	64,52	
4.01 . 4-01.0-00.0-00.01 . 03 . 2.04 . 01 . 5 . 1	BELANJA OPERASI	9.141.000,00	5.898.000,00	(3.243.000,00)	64,52	
4.01 . 4-01.0-00.0-00.01 . 03 . 2.04 . 01 . 5 . 1 . 1	- Belanja Pegawai	9.141.000,00	5.898.000,00	(3.243.000,00)	64,52	
4.01 . 4-01.0-00.0-00.01 . 03 . 2.04 . 03	Koordinasi, Sinkronisasi dan Evaluasi Kebijakan Energi dan Air	50.000.000,00	46.962.354,00	(3.037.646,00)	93,92	
4.01 . 4-01.0-00.0-00.01 . 03 . 2.04 . 03 . 5 . 1	BELANJA OPERASI	50.000.000,00	46.962.354,00	(3.037.646,00)	93,92	
4.01 . 4-01.0-00.0-00.01 . 03 . 2.04 . 03 . 5 . 1 . 1	- Belanja Pegawai	0,00	0,00	0,00	0,00	
4.01 . 4-01.0-00.0-00.01 . 03 . 2.04 . 03 . 5 . 1 . 2	- Belanja Barang dan Jasa	50.000.000,00	46.962.354,00	(3.037.646,00)	93,92	
4.01 . 4-01.0-00.0-00.01 . 03 . 2.04 . 01	Koordinasi, Sinkronisasi dan Evaluasi Kebijakan Pertanian, Kehutanan, Kelautan, dan Perikanan	75.336.000,00	70.067.640,00	(5.268.360,00)	93,01	
4.01 . 4-01.0-00.0-00.01 . 03 . 2.04 . 01 . 5 . 1	BELANJA OPERASI	75.336.000,00	70.067.640,00	(5.268.360,00)	93,01	
4.01 . 4-01.0-00.0-00.01 . 03 . 2.04 . 01 . 5 . 1 . 2	- Belanja Barang dan Jasa	75.336.000,00	70.067.640,00	(5.268.360,00)	93,01	
	SURPLUS / (DEFISIT)	(1.039.230.000,00)	(950.107.594,00)	89.122.406,00	91,42	
	PEMBIAYAAN NETTO	0,00	0,00	0,00	0,00	
	SISA LEBIH PEMBIAYAAN ANGGARAN (SILPA)	(1.039.230.000,00)	(950.107.594,00)	89.122.406,00	91,42	

Urusan Pemerintahan : 4

Bidang Pemerintahan : 4.01

Unit Organisasi : 4.01 . 4-01.0-00.0-00.01

Sub Unit Organisasi : 4.01 . 4-01.0-00.0-00.01 . 06

UNSUR PENDUKUNG URUSAN PEMERINTAHAN

Sekretariat Daerah

Sekretariat Daerah

Bagian Kesejahteraan Rakyat

KODE REKENING	URAIAN	JUMLAH (Rp)		BERTAMBAH / (BERKURANG)		DASAR HUKUM
		ANGGARAN SETELAH PERUBAHAN	REALISASI	(Rp)	(%)	
1	2	3	4	5 = 4 - 3	6	7
4.01 . 4-01.0-00.0-00.01 . 02 . 2.02 . 01 . 5	BELANJA DAERAH Program Pemerintahan Dan Kesejahteraan Rakyat <i>Pelaksanaan Kebijakan Kesejahteraan Rakyat</i> Fasilitasi Pengelolaan Bina Mental Spiritual BELANJA OPERASI - Belanja Pegawai Pelaksanaan Kebijakan, Evaluasi, dan Capaian Kinerja terkait Kesejahteraan Sosial BELANJA OPERASI - Belanja Pegawai Pelaksanaan Kebijakan, Evaluasi, dan Capaian Kinerja terkait Kesejahteraan Masyarakat BELANJA OPERASI - Belanja Pegawai - Belanja Barang dan Jasa Pelaksanaan Kebijakan, Evaluasi, dan Capaian Kinerja terkait Kesejahteraan Sosial BELANJA OPERASI - Belanja Barang dan Jasa Fasilitasi Pengelolaan Bina Mental Spiritual BELANJA OPERASI - Belanja Barang dan Jasa - Belanja Hibah SURPLUS / (DEFISIT) PEMBIAYAAN NETTO SISA LEBIH PEMBIAYAAN ANGGARAN (SILPA)	3.152.050.000,00	2.928.422.065,00	(223.627.935,00)	92,91	
4.01 . 4-01.0-00.0-00.01 . 02		3.152.050.000,00	2.928.422.065,00	(223.627.935,00)	92,91	
4.01 . 4-01.0-00.0-00.01 . 02 . 2.02		3.152.050.000,00	2.928.422.065,00	(223.627.935,00)	92,91	
4.01 . 4-01.0-00.0-00.01 . 02 . 2.02 . 01		31.296.000,00	28.791.000,00	(2.505.000,00)	92,00	
4.01 . 4-01.0-00.0-00.01 . 02 . 2.02 . 01 . 5 . 1		31.296.000,00	28.791.000,00	(2.505.000,00)	92,00	
4.01 . 4-01.0-00.0-00.01 . 02 . 2.02 . 01 . 5 . 1 . 1		31.296.000,00	28.791.000,00	(2.505.000,00)	92,00	
4.01 . 4-01.0-00.0-00.01 . 02 . 2.02 . 02		1.881.000,00	1.197.000,00	(684.000,00)	63,64	
4.01 . 4-01.0-00.0-00.01 . 02 . 2.02 . 02 . 5 . 1		1.881.000,00	1.197.000,00	(684.000,00)	63,64	
4.01 . 4-01.0-00.0-00.01 . 02 . 2.02 . 02 . 5 . 1 . 1		1.881.000,00	1.197.000,00	(684.000,00)	63,64	
4.01 . 4-01.0-00.0-00.01 . 02 . 2.02 . 03		367.600.000,00	309.127.240,00	(58.472.760,00)	84,09	
4.01 . 4-01.0-00.0-00.01 . 02 . 2.02 . 03 . 5 . 1		367.600.000,00	309.127.240,00	(58.472.760,00)	84,09	
4.01 . 4-01.0-00.0-00.01 . 02 . 2.02 . 03 . 5 . 1 . 1		2.178.000,00	2.178.000,00	0,00	100,00	
4.01 . 4-01.0-00.0-00.01 . 02 . 2.02 . 03 . 5 . 1 . 2		365.422.000,00	306.949.240,00	(58.472.760,00)	84,00	
4.01 . 4-01.0-00.0-00.01 . 02 . 2.02 . 02		233.654.000,00	153.479.375,00	(80.174.625,00)	65,69	
4.01 . 4-01.0-00.0-00.01 . 02 . 2.02 . 02 . 5 . 1		233.654.000,00	153.479.375,00	(80.174.625,00)	65,69	
4.01 . 4-01.0-00.0-00.01 . 02 . 2.02 . 02 . 5 . 1 . 2		233.654.000,00	153.479.375,00	(80.174.625,00)	65,69	
4.01 . 4-01.0-00.0-00.01 . 02 . 2.02 . 01		2.517.619.000,00	2.435.827.450,00	(81.791.550,00)	96,75	
4.01 . 4-01.0-00.0-00.01 . 02 . 2.02 . 01 . 5 . 1		2.517.619.000,00	2.435.827.450,00	(81.791.550,00)	96,75	
4.01 . 4-01.0-00.0-00.01 . 02 . 2.02 . 01 . 5 . 1 . 2		228.619.000,00	214.827.450,00	(13.791.550,00)	93,97	
4.01 . 4-01.0-00.0-00.01 . 02 . 2.02 . 01 . 5 . 1 . 5		2.289.000.000,00	2.221.000.000,00	(68.000.000,00)	97,03	
		(3.152.050.000,00)	(2.928.422.065,00)	223.627.935,00	92,91	
		0,00	0,00	0,00	0,00	
		(3.152.050.000,00)	(2.928.422.065,00)	223.627.935,00	92,91	

KODE REKENING	URAIAN	JUMLAH (Rp)		BERTAMBAH / (BERKURANG)		DASAR HUKUM
		ANGGARAN SETELAH PERUBAHAN	REALISASI	(Rp)	(%)	
1	2	3	4	5 = 4 - 3	6	7

--	--	--	--	--	--	--

Urusan Pemerintahan : 4

Bidang Pemerintahan : 4.01

Unit Organisasi : 4.01 . 4-01.0-00.0-00.01

Sub Unit Organisasi : 4.01 . 4-01.0-00.0-00.01 . 07

UNSUR PENDUKUNG URUSAN PEMERINTAHAN

Sekreatriat Daerah

Sekretariat Daerah

Bagian Organisasi

KODE REKENING	URAIAN	JUMLAH (Rp)		BERTAMBAH / (BERKURANG)		DASAR HUKUM
		ANGGARAN SETELAH PERUBAHAN	REALISASI	(Rp)	(%)	
1	2	3	4	5 = 4 - 3	6	7
4.01 . 4-01.0-00.0-00.01 . 01 . 2.13 . 01 . 5 4.01 . 4-01.0-00.0-00.01 . 01 4.01 . 4-01.0-00.0-00.01 . 01 . 2.13 4.01 . 4-01.0-00.0-00.01 . 01 . 2.13 . 01 4.01 . 4-01.0-00.0-00.01 . 01 . 2.13 . 01 . 5 . 1 4.01 . 4-01.0-00.0-00.01 . 01 . 2.13 . 01 . 5 . 1 . 1 4.01 . 4-01.0-00.0-00.01 . 01 . 2.13 . 02 4.01 . 4-01.0-00.0-00.01 . 01 . 2.13 . 02 . 5 . 1 4.01 . 4-01.0-00.0-00.01 . 01 . 2.13 . 02 . 5 . 1 . 1 4.01 . 4-01.0-00.0-00.01 . 01 . 2.13 . 03 4.01 . 4-01.0-00.0-00.01 . 01 . 2.13 . 03 . 5 . 1 4.01 . 4-01.0-00.0-00.01 . 01 . 2.13 . 03 . 5 . 1 . 1 4.01 . 4-01.0-00.0-00.01 . 01 . 2.13 . 03 . 5 . 1 . 2 4.01 . 4-01.0-00.0-00.01 . 01 . 2.13 . 02 4.01 . 4-01.0-00.0-00.01 . 01 . 2.13 . 02 . 5 . 1 4.01 . 4-01.0-00.0-00.01 . 01 . 2.13 . 02 . 5 . 1 . 2 4.01 . 4-01.0-00.0-00.01 . 01 . 2.13 . 01 4.01 . 4-01.0-00.0-00.01 . 01 . 2.13 . 01 . 5 . 1 4.01 . 4-01.0-00.0-00.01 . 01 . 2.13 . 01 . 5 . 1 . 2	BELANJA DAERAH	334.550.000,00	328.076.577,00	(6.473.423,00)	98,07	
	Program Penunjang Urusan Pemerintahan Daerah Kabupaten/Kota	334.550.000,00	328.076.577,00	(6.473.423,00)	98,07	
	<i>Penataan Organisasi</i>	334.550.000,00	328.076.577,00	(6.473.423,00)	98,07	
	Pengelolaan Kelembagaan dan Analisis Jabatan	13.992.000,00	12.342.000,00	(1.650.000,00)	88,21	
	BELANJA OPERASI	13.992.000,00	12.342.000,00	(1.650.000,00)	88,21	
	- Belanja Pegawai	13.992.000,00	12.342.000,00	(1.650.000,00)	88,21	
	Fasilitasi Pelayanan Publik dan Tata Laksana	1.584.000,00	1.584.000,00	0,00	100,00	
	BELANJA OPERASI	1.584.000,00	1.584.000,00	0,00	100,00	
	- Belanja Pegawai	1.584.000,00	1.584.000,00	0,00	100,00	
	Peningkatan Kinerja dan Reformasi Birokrasi	74.139.000,00	73.009.251,00	(1.129.749,00)	98,48	
	BELANJA OPERASI	74.139.000,00	73.009.251,00	(1.129.749,00)	98,48	
	- Belanja Pegawai	1.416.000,00	1.416.000,00	0,00	100,00	
	- Belanja Barang dan Jasa	72.723.000,00	71.593.251,00	(1.129.749,00)	98,45	
	Fasilitasi Pelayanan Publik dan Tata Laksana	135.828.000,00	133.581.841,00	(2.246.159,00)	98,35	
	BELANJA OPERASI	135.828.000,00	133.581.841,00	(2.246.159,00)	98,35	
	- Belanja Barang dan Jasa	135.828.000,00	133.581.841,00	(2.246.159,00)	98,35	
	Pengelolaan Kelembagaan dan Analisis Jabatan	109.007.000,00	107.559.485,00	(1.447.515,00)	98,67	
	BELANJA OPERASI	109.007.000,00	107.559.485,00	(1.447.515,00)	98,67	
	- Belanja Barang dan Jasa	109.007.000,00	107.559.485,00	(1.447.515,00)	98,67	
	SURPLUS / (DEFISIT)	(334.550.000,00)	(328.076.577,00)	6.473.423,00	98,07	
	PEMBIAYAAN NETTO	0,00	0,00	0,00	0,00	
	SISA LEBIH PEMBIAYAAN ANGGARAN (SILPA)	(334.550.000,00)	(328.076.577,00)	6.473.423,00	98,07	

Urusan Pemerintahan : 4

Bidang Pemerintahan : 4.01

Unit Organisasi : 4.01 . 4-01.0-00.0-00.01

Sub Unit Organisasi : 4.01 . 4-01.0-00.0-00.01 . 08

UNSUR PENDUKUNG URUSAN PEMERINTAHAN

Sekretariat Daerah

Sekretariat Daerah

Bagian Umum

KODE REKENING	URAIAN	JUMLAH (Rp)		BERTAMBAH / (BERKURANG)		DASAR HUKUM
		ANGGARAN SETELAH PERUBAHAN	REALISASI	(Rp)	(%)	
1	2	3	4	5 = 4 - 3	6	7
4.01 . 4-01.0-00.0-00.01 . 00 . 0.00 . 00 . 4	PENDAPATAN DAERAH PENDAPATAN ASLI DAERAH (PAD) - Retribusi Daerah	250.000.000,00	85.007.000,00	(164.993.000,00)	34,00	
4.01 . 4-01.0-00.0-00.01 . 00 . 0.00 . 00 . 4 . 1		250.000.000,00	85.007.000,00	(164.993.000,00)	34,00	
4.01 . 4-01.0-00.0-00.01 . 00 . 0.00 . 00 . 4 . 1 . 2		250.000.000,00	85.007.000,00	(164.993.000,00)	34,00	
4.01 . 4-01.0-00.0-00.01 . 01 . 2.02 . 01 . 5	BELANJA DAERAH Program Penunjang Urusan Pemerintahan Daerah Kabupaten/Kota Administrasi Keuangan Perangkat Daerah Penyediaan Gaji dan Tunjangan ASN BELANJA OPERASI - Belanja Pegawai Pelaksanaan Penatausahaan dan Pengujian/Verifikasi Keuangan SKPD BELANJA OPERASI - Belanja Pegawai - Belanja Barang dan Jasa Administrasi Kepegawaian Perangkat Daerah Pendataan dan Pengolahan Administrasi Kepegawaian BELANJA OPERASI - Belanja Barang dan Jasa Administrasi Umum Perangkat Daerah Penyediaan Bahan Logistik Kantor BELANJA OPERASI - Belanja Pegawai - Belanja Barang dan Jasa Penyediaan Barang Cetak dan Penggandaan	27.371.893.000,00	24.225.500.880,00	(3.146.392.120,00)	88,51	
4.01 . 4-01.0-00.0-00.01 . 01		27.371.893.000,00	24.225.500.880,00	(3.146.392.120,00)	88,51	
4.01 . 4-01.0-00.0-00.01 . 01 . 2.02		19.233.632.000,00	16.655.628.737,00	(2.578.003.263,00)	86,60	
4.01 . 4-01.0-00.0-00.01 . 01 . 2.02 . 01		19.073.632.000,00	16.498.862.237,00	(2.574.769.763,00)	86,50	
4.01 . 4-01.0-00.0-00.01 . 01 . 2.02 . 01 . 5 . 1		19.073.632.000,00	16.498.862.237,00	(2.574.769.763,00)	86,50	
4.01 . 4-01.0-00.0-00.01 . 01 . 2.02 . 01 . 5 . 1 . 1		19.073.632.000,00	16.498.862.237,00	(2.574.769.763,00)	86,50	
4.01 . 4-01.0-00.0-00.01 . 01 . 2.02 . 03		160.000.000,00	156.766.500,00	(3.233.500,00)	97,98	
4.01 . 4-01.0-00.0-00.01 . 01 . 2.02 . 03 . 5 . 1		160.000.000,00	156.766.500,00	(3.233.500,00)	97,98	
4.01 . 4-01.0-00.0-00.01 . 01 . 2.02 . 03 . 5 . 1 . 1		44.891.000,00	42.020.000,00	(2.871.000,00)	93,60	
4.01 . 4-01.0-00.0-00.01 . 01 . 2.02 . 03 . 5 . 1 . 2		115.109.000,00	114.746.500,00	(362.500,00)	99,69	
4.01 . 4-01.0-00.0-00.01 . 01 . 2.05		7.400.000,00	6.314.750,00	(1.085.250,00)	85,33	
4.01 . 4-01.0-00.0-00.01 . 01 . 2.05 . 03		7.400.000,00	6.314.750,00	(1.085.250,00)	85,33	
4.01 . 4-01.0-00.0-00.01 . 01 . 2.05 . 03 . 5 . 1		7.400.000,00	6.314.750,00	(1.085.250,00)	85,33	
4.01 . 4-01.0-00.0-00.01 . 01 . 2.05 . 03 . 5 . 1 . 2		7.400.000,00	6.314.750,00	(1.085.250,00)	85,33	
4.01 . 4-01.0-00.0-00.01 . 01 . 2.06		1.392.713.000,00	1.250.696.451,00	(142.016.549,00)	89,80	
4.01 . 4-01.0-00.0-00.01 . 01 . 2.06 . 04		700.000.000,00	581.926.925,00	(118.073.075,00)	83,13	
4.01 . 4-01.0-00.0-00.01 . 01 . 2.06 . 04 . 5 . 1		700.000.000,00	581.926.925,00	(118.073.075,00)	83,13	
4.01 . 4-01.0-00.0-00.01 . 01 . 2.06 . 04 . 5 . 1 . 1		1.108.000,00	0,00	(1.108.000,00)	0,00	
4.01 . 4-01.0-00.0-00.01 . 01 . 2.06 . 04 . 5 . 1 . 2		698.892.000,00	581.926.925,00	(116.965.075,00)	83,26	
4.01 . 4-01.0-00.0-00.01 . 01 . 2.06 . 05		54.913.000,00	45.753.700,00	(9.159.300,00)	83,32	

KODE REKENING	URAIAN	JUMLAH (Rp)		BERTAMBAH / (BERKURANG)		DASAR HUKUM
		ANGGARAN SETELAH PERUBAHAN	REALISASI	(Rp)	(%)	
1	2	3	4	5 = 4 - 3	6	7
4.01 . 4-01.0-00.0-00.01 . 01 . 2.06 . 05 . 5 . 1	BELANJA OPERASI	54.913.000,00	45.753.700,00	(9.159.300,00)	83,32	
4.01 . 4-01.0-00.0-00.01 . 01 . 2.06 . 05 . 5 . 1 . 2	- Belanja Barang dan Jasa	54.913.000,00	45.753.700,00	(9.159.300,00)	83,32	
4.01 . 4-01.0-00.0-00.01 . 01 . 2.06 . 06	Penyediaan Bahan Bacaan dan Peraturan Perundang-undangan	15.000.000,00	14.881.000,00	(119.000,00)	99,21	
4.01 . 4-01.0-00.0-00.01 . 01 . 2.06 . 06 . 5 . 1	BELANJA OPERASI	15.000.000,00	14.881.000,00	(119.000,00)	99,21	
4.01 . 4-01.0-00.0-00.01 . 01 . 2.06 . 06 . 5 . 1 . 2	- Belanja Barang dan Jasa	15.000.000,00	14.881.000,00	(119.000,00)	99,21	
4.01 . 4-01.0-00.0-00.01 . 01 . 2.06 . 07	Penyediaan Bahan/Material	43.300.000,00	41.302.700,00	(1.997.300,00)	95,39	
4.01 . 4-01.0-00.0-00.01 . 01 . 2.06 . 07 . 5 . 1	BELANJA OPERASI	43.300.000,00	41.302.700,00	(1.997.300,00)	95,39	
4.01 . 4-01.0-00.0-00.01 . 01 . 2.06 . 07 . 5 . 1 . 2	- Belanja Barang dan Jasa	43.300.000,00	41.302.700,00	(1.997.300,00)	95,39	
4.01 . 4-01.0-00.0-00.01 . 01 . 2.06 . 09	Penyelenggaraan Rapat Koordinasi dan Konsultasi SKPD	420.000.000,00	409.999.126,00	(10.000.874,00)	97,62	
4.01 . 4-01.0-00.0-00.01 . 01 . 2.06 . 09 . 5 . 1	BELANJA OPERASI	420.000.000,00	409.999.126,00	(10.000.874,00)	97,62	
4.01 . 4-01.0-00.0-00.01 . 01 . 2.06 . 09 . 5 . 1 . 2	- Belanja Barang dan Jasa	420.000.000,00	409.999.126,00	(10.000.874,00)	97,62	
4.01 . 4-01.0-00.0-00.01 . 01 . 2.06 . 01	Penyediaan Komponen Instalasi Listrik/Penerangan Bangunan Kantor	74.500.000,00	73.841.000,00	(659.000,00)	99,12	
4.01 . 4-01.0-00.0-00.01 . 01 . 2.06 . 01 . 5 . 1	BELANJA OPERASI	74.500.000,00	73.841.000,00	(659.000,00)	99,12	
4.01 . 4-01.0-00.0-00.01 . 01 . 2.06 . 01 . 5 . 1 . 2	- Belanja Barang dan Jasa	74.500.000,00	73.841.000,00	(659.000,00)	99,12	
4.01 . 4-01.0-00.0-00.01 . 01 . 2.06 . 03	Penyediaan Peralatan Rumah Tangga	85.000.000,00	82.992.000,00	(2.008.000,00)	97,64	
4.01 . 4-01.0-00.0-00.01 . 01 . 2.06 . 03 . 5 . 1	BELANJA OPERASI	9.760.000,00	9.491.000,00	(269.000,00)	97,24	
4.01 . 4-01.0-00.0-00.01 . 01 . 2.06 . 03 . 5 . 1 . 2	- Belanja Barang dan Jasa	9.760.000,00	9.491.000,00	(269.000,00)	97,24	
4.01 . 4-01.0-00.0-00.01 . 01 . 2.06 . 03 . 5 . 2	BELANJA MODAL	75.240.000,00	73.501.000,00	(1.739.000,00)	97,69	
4.01 . 4-01.0-00.0-00.01 . 01 . 2.06 . 03 . 5 . 2 . 2	- Belanja Modal Peralatan dan Mesin	75.240.000,00	73.501.000,00	(1.739.000,00)	97,69	
4.01 . 4-01.0-00.0-00.01 . 01 . 2.07	<i>Pengadaan Barang Milik Daerah Penunjang Urusan Pemerintah Daerah</i>	786.681.000,00	763.728.800,00	(22.952.200,00)	97,08	
4.01 . 4-01.0-00.0-00.01 . 01 . 2.07 . 10	Pengadaan Sarana dan Prasarana Gedung Kantor atau Bangunan Lainnya	658.000,00	250.000,00	(408.000,00)	37,99	
4.01 . 4-01.0-00.0-00.01 . 01 . 2.07 . 10 . 5 . 1	BELANJA OPERASI	658.000,00	250.000,00	(408.000,00)	37,99	
4.01 . 4-01.0-00.0-00.01 . 01 . 2.07 . 10 . 5 . 1 . 1	- Belanja Pegawai	658.000,00	250.000,00	(408.000,00)	37,99	
4.01 . 4-01.0-00.0-00.01 . 01 . 2.07 . 06	Pengadaan Peralatan dan Mesin Lainnya	304.000,00	100.000,00	(204.000,00)	32,89	

KODE REKENING	URAIAN	JUMLAH (Rp)		BERTAMBAH / (BERKURANG)		DASAR HUKUM
		ANGGARAN SETELAH PERUBAHAN	REALISASI	(Rp)	(%)	
1	2	3	4	5 = 4 - 3	6	7
4.01 . 4-01.0-00.0-00.01 . 01 . 2.07 . 06 . 5 . 1	BELANJA OPERASI	304.000,00	100.000,00	(204.000,00)	32,89	
4.01 . 4-01.0-00.0-00.01 . 01 . 2.07 . 06 . 5 . 1 . 1	- Belanja Pegawai	304.000,00	100.000,00	(204.000,00)	32,89	
4.01 . 4-01.0-00.0-00.01 . 01 . 2.07 . 10	Pengadaan Sarana dan Prasarana Gedung Kantor atau Bangunan Lainnya	112.337.000,00	109.222.800,00	(3.114.200,00)	97,23	
4.01 . 4-01.0-00.0-00.01 . 01 . 2.07 . 10 . 5 . 1	BELANJA OPERASI	112.337.000,00	109.222.800,00	(3.114.200,00)	97,23	
4.01 . 4-01.0-00.0-00.01 . 01 . 2.07 . 10 . 5 . 1 . 2	- Belanja Barang dan Jasa	112.337.000,00	109.222.800,00	(3.114.200,00)	97,23	
4.01 . 4-01.0-00.0-00.01 . 01 . 2.07 . 05	Pengadaan Mebel	211.638.000,00	202.278.000,00	(9.360.000,00)	95,58	
4.01 . 4-01.0-00.0-00.01 . 01 . 2.07 . 05 . 5 . 1	BELANJA OPERASI	21.285.000,00	20.800.000,00	(485.000,00)	97,72	
4.01 . 4-01.0-00.0-00.01 . 01 . 2.07 . 05 . 5 . 1 . 2	- Belanja Barang dan Jasa	21.285.000,00	20.800.000,00	(485.000,00)	97,72	
4.01 . 4-01.0-00.0-00.01 . 01 . 2.07 . 05 . 5 . 2	BELANJA MODAL	190.353.000,00	181.478.000,00	(8.875.000,00)	95,34	
4.01 . 4-01.0-00.0-00.01 . 01 . 2.07 . 05 . 5 . 2 . 2	- Belanja Modal Peralatan dan Mesin	190.353.000,00	181.478.000,00	(8.875.000,00)	95,34	
4.01 . 4-01.0-00.0-00.01 . 01 . 2.07 . 10	Pengadaan Sarana dan Prasarana Gedung Kantor atau Bangunan Lainnya	226.505.000,00	221.573.500,00	(4.931.500,00)	97,82	
4.01 . 4-01.0-00.0-00.01 . 01 . 2.07 . 10 . 5 . 2	BELANJA MODAL	226.505.000,00	221.573.500,00	(4.931.500,00)	97,82	
4.01 . 4-01.0-00.0-00.01 . 01 . 2.07 . 10 . 5 . 2 . 2	- Belanja Modal Peralatan dan Mesin	226.505.000,00	221.573.500,00	(4.931.500,00)	97,82	
4.01 . 4-01.0-00.0-00.01 . 01 . 2.07 . 06	Pengadaan Peralatan dan Mesin Lainnya	235.239.000,00	230.304.500,00	(4.934.500,00)	97,90	
4.01 . 4-01.0-00.0-00.01 . 01 . 2.07 . 06 . 5 . 2	BELANJA MODAL	235.239.000,00	230.304.500,00	(4.934.500,00)	97,90	
4.01 . 4-01.0-00.0-00.01 . 01 . 2.07 . 06 . 5 . 2 . 2	- Belanja Modal Peralatan dan Mesin	235.239.000,00	230.304.500,00	(4.934.500,00)	97,90	
4.01 . 4-01.0-00.0-00.01 . 01 . 2.08	<i>Penyediaan Jasa Penunjang Urusan Pemerintahan Daerah</i>	1.690.495.000,00	1.579.220.044,00	(111.274.956,00)	93,42	
4.01 . 4-01.0-00.0-00.01 . 01 . 2.08 . 01	Penyediaan Jasa Surat Menyurat	5.000.000,00	4.684.500,00	(315.500,00)	93,69	
4.01 . 4-01.0-00.0-00.01 . 01 . 2.08 . 01 . 5 . 1	BELANJA OPERASI	5.000.000,00	4.684.500,00	(315.500,00)	93,69	
4.01 . 4-01.0-00.0-00.01 . 01 . 2.08 . 01 . 5 . 1 . 2	- Belanja Barang dan Jasa	5.000.000,00	4.684.500,00	(315.500,00)	93,69	
4.01 . 4-01.0-00.0-00.01 . 01 . 2.08 . 02	Penyediaan Jasa Komunikasi, Sumber Daya Air dan Listrik	780.000.000,00	705.656.149,00	(74.343.851,00)	90,47	
4.01 . 4-01.0-00.0-00.01 . 01 . 2.08 . 02 . 5 . 1	BELANJA OPERASI	780.000.000,00	705.656.149,00	(74.343.851,00)	90,47	
4.01 . 4-01.0-00.0-00.01 . 01 . 2.08 . 02 . 5 . 1 . 2	- Belanja Barang dan Jasa	780.000.000,00	705.656.149,00	(74.343.851,00)	90,47	
4.01 . 4-01.0-00.0-00.01 . 01 . 2.08 . 03	Penyediaan Jasa Peralatan dan Perlengkapan Kantor	87.500.000,00	67.406.000,00	(20.094.000,00)	77,04	

KODE REKENING	URAIAN	JUMLAH (Rp)		BERTAMBAH / (BERKURANG)		DASAR HUKUM
		ANGGARAN SETELAH PERUBAHAN	REALISASI	(Rp)	(%)	
1	2	3	4	5 = 4 - 3	6	7
4.01 . 4-01.0-00.0-00.01 . 01 . 2.08 . 03 . 5 . 1	BELANJA OPERASI	87.500.000,00	67.406.000,00	(20.094.000,00)	77,04	
4.01 . 4-01.0-00.0-00.01 . 01 . 2.08 . 03 . 5 . 1 . 2	- Belanja Barang dan Jasa	87.500.000,00	67.406.000,00	(20.094.000,00)	77,04	
4.01 . 4-01.0-00.0-00.01 . 01 . 2.08 . 04	Penyediaan Jasa Pelayanan Umum Kantor	817.995.000,00	801.473.395,00	(16.521.605,00)	97,98	
4.01 . 4-01.0-00.0-00.01 . 01 . 2.08 . 04 . 5 . 1	BELANJA OPERASI	817.995.000,00	801.473.395,00	(16.521.605,00)	97,98	
4.01 . 4-01.0-00.0-00.01 . 01 . 2.08 . 04 . 5 . 1 . 2	- Belanja Barang dan Jasa	817.995.000,00	801.473.395,00	(16.521.605,00)	97,98	
4.01 . 4-01.0-00.0-00.01 . 01 . 2.09	<i>Pemeliharaan Barang Milik Daerah Penunjang Urusan Pemerintahan Daerah</i>	2.744.857.000,00	2.512.948.814,00	(231.908.186,00)	91,55	
4.01 . 4-01.0-00.0-00.01 . 01 . 2.09 . 09	Pemeliharaan/Rehabilitasi Gedung Kantor dan Bangunan Lainnya	1.801.425.000,00	1.690.893.769,00	(110.531.231,00)	93,86	
4.01 . 4-01.0-00.0-00.01 . 01 . 2.09 . 09 . 5 . 1	BELANJA OPERASI	1.801.425.000,00	1.690.893.769,00	(110.531.231,00)	93,86	
4.01 . 4-01.0-00.0-00.01 . 01 . 2.09 . 09 . 5 . 1 . 1	- Belanja Pegawai	7.872.000,00	4.465.000,00	(3.407.000,00)	56,72	
4.01 . 4-01.0-00.0-00.01 . 01 . 2.09 . 09 . 5 . 1 . 2	- Belanja Barang dan Jasa	1.793.553.000,00	1.686.428.769,00	(107.124.231,00)	94,03	
4.01 . 4-01.0-00.0-00.01 . 01 . 2.09 . 01	Penyediaan Jasa Pemeliharaan, Biaya Pemeliharaan, dan Pajak Kendaraan Perorangan Dinas atau Kendaraan Dinas Jabatan	774.970.000,00	656.076.545,00	(118.893.455,00)	84,66	
4.01 . 4-01.0-00.0-00.01 . 01 . 2.09 . 01 . 5 . 1	BELANJA OPERASI	774.970.000,00	656.076.545,00	(118.893.455,00)	84,66	
4.01 . 4-01.0-00.0-00.01 . 01 . 2.09 . 01 . 5 . 1 . 2	- Belanja Barang dan Jasa	774.970.000,00	656.076.545,00	(118.893.455,00)	84,66	
4.01 . 4-01.0-00.0-00.01 . 01 . 2.09 . 05	Pemeliharaan Mebel	80.000.000,00	79.701.500,00	(298.500,00)	99,63	
4.01 . 4-01.0-00.0-00.01 . 01 . 2.09 . 05 . 5 . 1	BELANJA OPERASI	80.000.000,00	79.701.500,00	(298.500,00)	99,63	
4.01 . 4-01.0-00.0-00.01 . 01 . 2.09 . 05 . 5 . 1 . 2	- Belanja Barang dan Jasa	80.000.000,00	79.701.500,00	(298.500,00)	99,63	
4.01 . 4-01.0-00.0-00.01 . 01 . 2.09 . 06	Pemeliharaan Peralatan dan Mesin Lainnya	70.000.000,00	67.867.000,00	(2.133.000,00)	96,95	
4.01 . 4-01.0-00.0-00.01 . 01 . 2.09 . 06 . 5 . 1	BELANJA OPERASI	70.000.000,00	67.867.000,00	(2.133.000,00)	96,95	
4.01 . 4-01.0-00.0-00.01 . 01 . 2.09 . 06 . 5 . 1 . 2	- Belanja Barang dan Jasa	70.000.000,00	67.867.000,00	(2.133.000,00)	96,95	
4.01 . 4-01.0-00.0-00.01 . 01 . 2.09 . 09	Pemeliharaan/Rehabilitasi Gedung Kantor dan Bangunan Lainnya	18.462.000,00	18.410.000,00	(52.000,00)	99,72	
4.01 . 4-01.0-00.0-00.01 . 01 . 2.09 . 09 . 5 . 2	BELANJA MODAL	18.462.000,00	18.410.000,00	(52.000,00)	99,72	
4.01 . 4-01.0-00.0-00.01 . 01 . 2.09 . 09 . 5 . 2 . 3	- Belanja Modal Gedung dan Bangunan	18.462.000,00	18.410.000,00	(52.000,00)	99,72	
4.01 . 4-01.0-00.0-00.01 . 01 . 2.11	<i>Administrasi Keuangan dan Operasional Kepala Daerah dan Wakil Kepala Daerah</i>	896.115.000,00	887.966.483,00	(8.148.517,00)	99,09	

KODE REKENING	URAIAN	JUMLAH (Rp)		BERTAMBAH / (BERKURANG)		DASAR HUKUM
		ANGGARAN SETELAH PERUBAHAN	REALISASI	(Rp)	(%)	
1	2	3	4	5 = 4 - 3	6	7
4.01 . 4-01.0-00.0-00.01 . 01 . 2.11 . 01	Penyediaan Gaji dan Tunjangan Kepala Daerah dan Wakil Kepala Daerah	182.115.000,00	176.368.483,00	(5.746.517,00)	96,84	
4.01 . 4-01.0-00.0-00.01 . 01 . 2.11 . 01 . 5 . 1	BELANJA OPERASI	182.115.000,00	176.368.483,00	(5.746.517,00)	96,84	
4.01 . 4-01.0-00.0-00.01 . 01 . 2.11 . 01 . 5 . 1 . 1	- Belanja Pegawai	182.115.000,00	176.368.483,00	(5.746.517,00)	96,84	
4.01 . 4-01.0-00.0-00.01 . 01 . 2.11 . 04	Penyediaan Dana Penunjang Operasional Kepala Daerah dan Wakil Kepala Daerah	600.000.000,00	599.980.000,00	(20.000,00)	100,00	
4.01 . 4-01.0-00.0-00.01 . 01 . 2.11 . 04 . 5 . 1	BELANJA OPERASI	600.000.000,00	599.980.000,00	(20.000,00)	100,00	
4.01 . 4-01.0-00.0-00.01 . 01 . 2.11 . 04 . 5 . 1 . 1	- Belanja Pegawai	600.000.000,00	599.980.000,00	(20.000,00)	100,00	
4.01 . 4-01.0-00.0-00.01 . 01 . 2.11 . 02	Penyediaan Pakaian Dinas dan Atribut Kelengkapan Kepala Daerah dan Wakil Kepala Daerah	110.000.000,00	107.621.000,00	(2.379.000,00)	97,84	
4.01 . 4-01.0-00.0-00.01 . 01 . 2.11 . 02 . 5 . 1	BELANJA OPERASI	110.000.000,00	107.621.000,00	(2.379.000,00)	97,84	
4.01 . 4-01.0-00.0-00.01 . 01 . 2.11 . 02 . 5 . 1 . 2	- Belanja Barang dan Jasa	110.000.000,00	107.621.000,00	(2.379.000,00)	97,84	
4.01 . 4-01.0-00.0-00.01 . 01 . 2.11 . 03	Pelaksanaan Medical Check Up Kepala Daerah dan Wakil Kepala Daerah	4.000.000,00	3.997.000,00	(3.000,00)	99,93	
4.01 . 4-01.0-00.0-00.01 . 01 . 2.11 . 03 . 5 . 1	BELANJA OPERASI	4.000.000,00	3.997.000,00	(3.000,00)	99,93	
4.01 . 4-01.0-00.0-00.01 . 01 . 2.11 . 03 . 5 . 1 . 2	- Belanja Barang dan Jasa	4.000.000,00	3.997.000,00	(3.000,00)	99,93	
4.01 . 4-01.0-00.0-00.01 . 01 . 2.12	<i>Fasilitas Kerumahtanggaan Sekretariat Daerah</i>	620.000.000,00	568.996.801,00	(51.003.199,00)	91,77	
4.01 . 4-01.0-00.0-00.01 . 01 . 2.12 . 01	Penyediaan Kebutuhan Rumah Tangga Kepala Daerah	403.373.000,00	373.387.456,00	(29.985.544,00)	92,57	
4.01 . 4-01.0-00.0-00.01 . 01 . 2.12 . 01 . 5 . 1	BELANJA OPERASI	403.373.000,00	373.387.456,00	(29.985.544,00)	92,57	
4.01 . 4-01.0-00.0-00.01 . 01 . 2.12 . 01 . 5 . 1 . 2	- Belanja Barang dan Jasa	403.373.000,00	373.387.456,00	(29.985.544,00)	92,57	
4.01 . 4-01.0-00.0-00.01 . 01 . 2.12 . 02	Penyediaan Kebutuhan Rumah Tangga Wakil Kepala Daerah	216.627.000,00	195.609.345,00	(21.017.655,00)	90,30	
4.01 . 4-01.0-00.0-00.01 . 01 . 2.12 . 02 . 5 . 1	BELANJA OPERASI	216.627.000,00	195.609.345,00	(21.017.655,00)	90,30	
4.01 . 4-01.0-00.0-00.01 . 01 . 2.12 . 02 . 5 . 1 . 2	- Belanja Barang dan Jasa	216.627.000,00	195.609.345,00	(21.017.655,00)	90,30	
	SURPLUS / (DEFISIT)	(27.121.893.000,00)	(24.140.493.880,00)	2.981.399.120,00	89,01	
	PEMBIAYAAN NETTO	0,00	0,00	0,00	0,00	
	SISA LEBIH PEMBIAYAAN ANGGARAN (SILPA)	(27.121.893.000,00)	(24.140.493.880,00)	2.981.399.120,00	89,01	

Urusan Pemerintahan : 4

Bidang Pemerintahan : 4.01

Unit Organisasi : 4.01 . 4-01.0-00.0-00.01

Sub Unit Organisasi : 4.01 . 4-01.0-00.0-00.01 . 09

UNSUR PENDUKUNG URUSAN PEMERINTAHAN

Sekretariat Daerah

Sekretariat Daerah

Bagian Protokol dan Komunikasi Pimpinan

KODE REKENING	URAIAN	JUMLAH (Rp)		BERTAMBAH / (BERKURANG)		DASAR HUKUM
		ANGGARAN SETELAH PERUBAHAN	REALISASI	(Rp)	(%)	
1	2	3	4	5 = 4 - 3	6	7
4.01 . 4-01.0-00.0-00.01 . 01 . 2.14 . 03 . 5	BELANJA DAERAH Program Penunjang Urusan Pemerintahan Daerah Kabupaten/Kota <i>Pelaksanaan Protokol dan Komunikasi Pimpinan</i> Pendokumentasian Tugas Pimpinan BELANJA OPERASI - Belanja Pegawai Fasilitasi Keprotokolan BELANJA OPERASI - Belanja Pegawai - Belanja Barang dan Jasa Fasilitasi Komunikasi Pimpinan BELANJA OPERASI - Belanja Barang dan Jasa Pendokumentasian Tugas Pimpinan BELANJA OPERASI - Belanja Barang dan Jasa SURPLUS / (DEFISIT) PEMBIAYAAN NETTO SISA LEBIH PEMBIAYAAN ANGGARAN (SILPA)	425.972.000,00	405.240.908,00	(20.731.092,00)	95,13	
4.01 . 4-01.0-00.0-00.01 . 01		425.972.000,00	405.240.908,00	(20.731.092,00)	95,13	
4.01 . 4-01.0-00.0-00.01 . 01 . 2.14		425.972.000,00	405.240.908,00	(20.731.092,00)	95,13	
4.01 . 4-01.0-00.0-00.01 . 01 . 2.14 . 03		11.130.000,00	10.404.000,00	(726.000,00)	93,48	
4.01 . 4-01.0-00.0-00.01 . 01 . 2.14 . 03 . 5 . 1		11.130.000,00	10.404.000,00	(726.000,00)	93,48	
4.01 . 4-01.0-00.0-00.01 . 01 . 2.14 . 03 . 5 . 1 . 1		11.130.000,00	10.404.000,00	(726.000,00)	93,48	
4.01 . 4-01.0-00.0-00.01 . 01 . 2.14 . 01		100.889.000,00	96.701.963,00	(4.187.037,00)	95,85	
4.01 . 4-01.0-00.0-00.01 . 01 . 2.14 . 01 . 5 . 1		100.889.000,00	96.701.963,00	(4.187.037,00)	95,85	
4.01 . 4-01.0-00.0-00.01 . 01 . 2.14 . 01 . 5 . 1 . 1		1.200.000,00	1.200.000,00	0,00	100,00	
4.01 . 4-01.0-00.0-00.01 . 01 . 2.14 . 01 . 5 . 1 . 2		99.689.000,00	95.501.963,00	(4.187.037,00)	95,80	
4.01 . 4-01.0-00.0-00.01 . 01 . 2.14 . 02		127.349.000,00	123.856.176,00	(3.492.824,00)	97,26	
4.01 . 4-01.0-00.0-00.01 . 01 . 2.14 . 02 . 5 . 1		127.349.000,00	123.856.176,00	(3.492.824,00)	97,26	
4.01 . 4-01.0-00.0-00.01 . 01 . 2.14 . 02 . 5 . 1 . 2		127.349.000,00	123.856.176,00	(3.492.824,00)	97,26	
4.01 . 4-01.0-00.0-00.01 . 01 . 2.14 . 03		186.604.000,00	174.278.769,00	(12.325.231,00)	93,39	
4.01 . 4-01.0-00.0-00.01 . 01 . 2.14 . 03 . 5 . 1		186.604.000,00	174.278.769,00	(12.325.231,00)	93,39	
4.01 . 4-01.0-00.0-00.01 . 01 . 2.14 . 03 . 5 . 1 . 2		186.604.000,00	174.278.769,00	(12.325.231,00)	93,39	
		(425.972.000,00)	(405.240.908,00)	20.731.092,00	95,13	
		0,00	0,00	0,00	0,00	
		(425.972.000,00)	(405.240.908,00)	20.731.092,00	95,13	

Urusan Pemerintahan : 4

Bidang Pemerintahan : 4.01

Unit Organisasi : 4.01 . 4-01.0-00.0-00.01

Sub Unit Organisasi : 4.01 . 4-01.0-00.0-00.01 . 10

UNSUR PENDUKUNG URUSAN PEMERINTAHAN

Sekreatriat Daerah

Sekretariat Daerah

Bagian Pengadaan Barang dan Jasa

KODE REKENING	URAIAN	JUMLAH (Rp)		BERTAMBAH / (BERKURANG)		DASAR HUKUM
		ANGGARAN SETELAH PERUBAHAN	REALISASI	(Rp)	(%)	
1	2	3	4	5 = 4 - 3	6	7
4.01 . 4-01.0-00.0-00.01 . 03 . 2.03 . 01 . 5	BELANJA DAERAH Program Perekonomian Dan Pembangunan <i>Pengelolaan Pengadaan Barang dan Jasa</i> Pengelolaan Pengadaan Barang dan Jasa BELANJA OPERASI - Belanja Pegawai Pengelolaan Layanan Pengadaan secara Elektronik BELANJA OPERASI - Belanja Pegawai Pembinaan dan Advokasi Pengadaan Barang dan Jasa BELANJA OPERASI - Belanja Pegawai - Belanja Barang dan Jasa Pengelolaan Layanan Pengadaan secara Elektronik BELANJA OPERASI - Belanja Barang dan Jasa Pengelolaan Pengadaan Barang dan Jasa BELANJA OPERASI - Belanja Barang dan Jasa SURPLUS / (DEFISIT) PEMBIAYAAN NETTO SISA LEBIH PEMBIAYAAN ANGGARAN (SILPA)	1.102.215.000,00	1.023.259.450,00	(78.955.550,00)	92,84	
4.01 . 4-01.0-00.0-00.01 . 03		1.102.215.000,00	1.023.259.450,00	(78.955.550,00)	92,84	
4.01 . 4-01.0-00.0-00.01 . 03 . 2.03		1.102.215.000,00	1.023.259.450,00	(78.955.550,00)	92,84	
4.01 . 4-01.0-00.0-00.01 . 03 . 2.03 . 01		519.427.000,00	486.694.000,00	(32.733.000,00)	93,70	
4.01 . 4-01.0-00.0-00.01 . 03 . 2.03 . 01 . 5 . 1		519.427.000,00	486.694.000,00	(32.733.000,00)	93,70	
4.01 . 4-01.0-00.0-00.01 . 03 . 2.03 . 01 . 5 . 1 . 1		519.427.000,00	486.694.000,00	(32.733.000,00)	93,70	
4.01 . 4-01.0-00.0-00.01 . 03 . 2.03 . 02		5.433.000,00	5.355.000,00	(78.000,00)	98,56	
4.01 . 4-01.0-00.0-00.01 . 03 . 2.03 . 02 . 5 . 1		5.433.000,00	5.355.000,00	(78.000,00)	98,56	
4.01 . 4-01.0-00.0-00.01 . 03 . 2.03 . 02 . 5 . 1 . 1		5.433.000,00	5.355.000,00	(78.000,00)	98,56	
4.01 . 4-01.0-00.0-00.01 . 03 . 2.03 . 03		203.773.000,00	200.740.806,00	(3.032.194,00)	98,51	
4.01 . 4-01.0-00.0-00.01 . 03 . 2.03 . 03 . 5 . 1		203.773.000,00	200.740.806,00	(3.032.194,00)	98,51	
4.01 . 4-01.0-00.0-00.01 . 03 . 2.03 . 03 . 5 . 1 . 1		10.632.000,00	9.414.000,00	(1.218.000,00)	88,54	
4.01 . 4-01.0-00.0-00.01 . 03 . 2.03 . 03 . 5 . 1 . 2		193.141.000,00	191.326.806,00	(1.814.194,00)	99,06	
4.01 . 4-01.0-00.0-00.01 . 03 . 2.03 . 02		80.509.000,00	72.132.050,00	(8.376.950,00)	89,60	
4.01 . 4-01.0-00.0-00.01 . 03 . 2.03 . 02 . 5 . 1		80.509.000,00	72.132.050,00	(8.376.950,00)	89,60	
4.01 . 4-01.0-00.0-00.01 . 03 . 2.03 . 02 . 5 . 1 . 2		80.509.000,00	72.132.050,00	(8.376.950,00)	89,60	
4.01 . 4-01.0-00.0-00.01 . 03 . 2.03 . 01		293.073.000,00	258.337.594,00	(34.735.406,00)	88,15	
4.01 . 4-01.0-00.0-00.01 . 03 . 2.03 . 01 . 5 . 1		293.073.000,00	258.337.594,00	(34.735.406,00)	88,15	
4.01 . 4-01.0-00.0-00.01 . 03 . 2.03 . 01 . 5 . 1 . 2		293.073.000,00	258.337.594,00	(34.735.406,00)	88,15	
		(1.102.215.000,00)	(1.023.259.450,00)	78.955.550,00	92,84	
		0,00	0,00	0,00	0,00	
		(1.102.215.000,00)	(1.023.259.450,00)	78.955.550,00	92,84	

Urusan Pemerintahan : 6

Bidang Pemerintahan : 6.01

Unit Organisasi : 6.01 . 6-01.0-00.0-00.01

Sub Unit Organisasi : 6.01 . 6-01.0-00.0-00.01 . 01

UNSUR PENGAWASAN URUSAN PEMERINTAHAN

Inspektorat

Inspektorat

Inspektorat

KODE REKENING	URAIAN	JUMLAH (Rp)		BERTAMBAH / (BERKURANG)		DASAR HUKUM
		ANGGARAN SETELAH PERUBAHAN	REALISASI	(Rp)	(%)	
1	2	3	4	5 = 4 - 3	6	7
6.01 . 6-01.0-00.0-00.01 . 01 . 2.01 . 07 . 5	BELANJA DAERAH Program Penunjang Urusan Pemerintahan Daerah Kabupaten/Kota <i>Perencanaan, Penganggaran, dan Evaluasi Kinerja Perangkat Daerah</i> Evaluasi Kinerja Perangkat Daerah BELANJA OPERASI - Belanja Pegawai - Belanja Barang dan Jasa Penyusunan Dokumen Perencanaan Perangkat Daerah BELANJA OPERASI - Belanja Barang dan Jasa <i>Administrasi Keuangan Perangkat Daerah</i> Penyediaan Gaji dan Tunjangan ASN BELANJA OPERASI - Belanja Pegawai Pelaksanaan Penatausahaan dan Pengujian/Verifikasi Keuangan SKPD BELANJA OPERASI - Belanja Pegawai - Belanja Barang dan Jasa <i>Administrasi Kepegawaian Perangkat Daerah</i> Pendidikan dan Pelatihan Pegawai Berdasarkan Tugas dan Fungsi BELANJA OPERASI - Belanja Pegawai - Belanja Barang dan Jasa <i>Administrasi Umum Perangkat Daerah</i>	8.723.757.000,00	7.239.229.066,00	(1.484.527.934,00)	82,98	
6.01 . 6-01.0-00.0-00.01 . 01		7.979.007.000,00	6.538.975.734,00	(1.440.031.266,00)	81,95	
6.01 . 6-01.0-00.0-00.01 . 01 . 2.01		65.160.000,00	61.565.140,00	(3.594.860,00)	94,48	
6.01 . 6-01.0-00.0-00.01 . 01 . 2.01 . 07		35.375.000,00	33.555.000,00	(1.820.000,00)	94,86	
6.01 . 6-01.0-00.0-00.01 . 01 . 2.01 . 07 . 5 . 1		35.375.000,00	33.555.000,00	(1.820.000,00)	94,86	
6.01 . 6-01.0-00.0-00.01 . 01 . 2.01 . 07 . 5 . 1 . 1		5.082.000,00	5.082.000,00	0,00	100,00	
6.01 . 6-01.0-00.0-00.01 . 01 . 2.01 . 07 . 5 . 1 . 2		30.293.000,00	28.473.000,00	(1.820.000,00)	93,99	
6.01 . 6-01.0-00.0-00.01 . 01 . 2.01 . 01		29.785.000,00	28.010.140,00	(1.774.860,00)	94,04	
6.01 . 6-01.0-00.0-00.01 . 01 . 2.01 . 01 . 5 . 1		29.785.000,00	28.010.140,00	(1.774.860,00)	94,04	
6.01 . 6-01.0-00.0-00.01 . 01 . 2.01 . 01 . 5 . 1 . 2		29.785.000,00	28.010.140,00	(1.774.860,00)	94,04	
6.01 . 6-01.0-00.0-00.01 . 01 . 2.02		7.005.125.000,00	5.600.070.797,00	(1.405.054.203,00)	79,94	
6.01 . 6-01.0-00.0-00.01 . 01 . 2.02 . 01		6.978.085.000,00	5.573.127.697,00	(1.404.957.303,00)	79,87	
6.01 . 6-01.0-00.0-00.01 . 01 . 2.02 . 01 . 5 . 1		6.978.085.000,00	5.573.127.697,00	(1.404.957.303,00)	79,87	
6.01 . 6-01.0-00.0-00.01 . 01 . 2.02 . 01 . 5 . 1 . 1		6.978.085.000,00	5.573.127.697,00	(1.404.957.303,00)	79,87	
6.01 . 6-01.0-00.0-00.01 . 01 . 2.02 . 03		27.040.000,00	26.943.100,00	(96.900,00)	99,64	
6.01 . 6-01.0-00.0-00.01 . 01 . 2.02 . 03 . 5 . 1		27.040.000,00	26.943.100,00	(96.900,00)	99,64	
6.01 . 6-01.0-00.0-00.01 . 01 . 2.02 . 03 . 5 . 1 . 1		16.830.000,00	16.830.000,00	0,00	100,00	
6.01 . 6-01.0-00.0-00.01 . 01 . 2.02 . 03 . 5 . 1 . 2		10.210.000,00	10.113.100,00	(96.900,00)	99,05	
6.01 . 6-01.0-00.0-00.01 . 01 . 2.05		126.113.000,00	123.571.499,00	(2.541.501,00)	97,98	
6.01 . 6-01.0-00.0-00.01 . 01 . 2.05 . 09		126.113.000,00	123.571.499,00	(2.541.501,00)	97,98	
6.01 . 6-01.0-00.0-00.01 . 01 . 2.05 . 09 . 5 . 1		126.113.000,00	123.571.499,00	(2.541.501,00)	97,98	
6.01 . 6-01.0-00.0-00.01 . 01 . 2.05 . 09 . 5 . 1 . 1		1.584.000,00	1.584.000,00	0,00	100,00	
6.01 . 6-01.0-00.0-00.01 . 01 . 2.05 . 09 . 5 . 1 . 2		124.529.000,00	121.987.499,00	(2.541.501,00)	97,96	
6.01 . 6-01.0-00.0-00.01 . 01 . 2.06		153.995.000,00	150.242.626,00	(3.752.374,00)	97,56	

KODE REKENING	URAIAN	JUMLAH (Rp)		BERTAMBAH / (BERKURANG)		DASAR HUKUM
		ANGGARAN SETELAH PERUBAHAN	REALISASI	(Rp)	(%)	
1	2	3	4	5 = 4 - 3	6	7
6.01 . 6-01.0-00.0-00.01 . 01 . 2.06 . 01	Penyediaan Komponen Instalasi Listrik/Penerangan Bangunan Kantor	6.000.000,00	5.929.600,00	(70.400,00)	98,83	
6.01 . 6-01.0-00.0-00.01 . 01 . 2.06 . 01 . 5 . 1	BELANJA OPERASI	6.000.000,00	5.929.600,00	(70.400,00)	98,83	
6.01 . 6-01.0-00.0-00.01 . 01 . 2.06 . 01 . 5 . 1 . 2	- Belanja Barang dan Jasa	6.000.000,00	5.929.600,00	(70.400,00)	98,83	
6.01 . 6-01.0-00.0-00.01 . 01 . 2.06 . 04	Penyediaan Bahan Logistik Kantor	9.000.000,00	9.000.000,00	0,00	100,00	
6.01 . 6-01.0-00.0-00.01 . 01 . 2.06 . 04 . 5 . 1	BELANJA OPERASI	9.000.000,00	9.000.000,00	0,00	100,00	
6.01 . 6-01.0-00.0-00.01 . 01 . 2.06 . 04 . 5 . 1 . 2	- Belanja Barang dan Jasa	9.000.000,00	9.000.000,00	0,00	100,00	
6.01 . 6-01.0-00.0-00.01 . 01 . 2.06 . 05	Penyediaan Barang Cetak dan Penggandaan	12.000.000,00	8.801.400,00	(3.198.600,00)	73,35	
6.01 . 6-01.0-00.0-00.01 . 01 . 2.06 . 05 . 5 . 1	BELANJA OPERASI	12.000.000,00	8.801.400,00	(3.198.600,00)	73,35	
6.01 . 6-01.0-00.0-00.01 . 01 . 2.06 . 05 . 5 . 1 . 2	- Belanja Barang dan Jasa	12.000.000,00	8.801.400,00	(3.198.600,00)	73,35	
6.01 . 6-01.0-00.0-00.01 . 01 . 2.06 . 06	Penyediaan Bahan Bacaan dan Peraturan Perundang-undangan	4.500.000,00	4.500.000,00	0,00	100,00	
6.01 . 6-01.0-00.0-00.01 . 01 . 2.06 . 06 . 5 . 1	BELANJA OPERASI	4.500.000,00	4.500.000,00	0,00	100,00	
6.01 . 6-01.0-00.0-00.01 . 01 . 2.06 . 06 . 5 . 1 . 2	- Belanja Barang dan Jasa	4.500.000,00	4.500.000,00	0,00	100,00	
6.01 . 6-01.0-00.0-00.01 . 01 . 2.06 . 07	Penyediaan Bahan/Material	40.000.000,00	39.552.000,00	(448.000,00)	98,88	
6.01 . 6-01.0-00.0-00.01 . 01 . 2.06 . 07 . 5 . 1	BELANJA OPERASI	40.000.000,00	39.552.000,00	(448.000,00)	98,88	
6.01 . 6-01.0-00.0-00.01 . 01 . 2.06 . 07 . 5 . 1 . 2	- Belanja Barang dan Jasa	40.000.000,00	39.552.000,00	(448.000,00)	98,88	
6.01 . 6-01.0-00.0-00.01 . 01 . 2.06 . 09	Penyelenggaraan Rapat Koordinasi dan Konsultasi SKPD	82.495.000,00	82.459.626,00	(35.374,00)	99,96	
6.01 . 6-01.0-00.0-00.01 . 01 . 2.06 . 09 . 5 . 1	BELANJA OPERASI	82.495.000,00	82.459.626,00	(35.374,00)	99,96	
6.01 . 6-01.0-00.0-00.01 . 01 . 2.06 . 09 . 5 . 1 . 2	- Belanja Barang dan Jasa	82.495.000,00	82.459.626,00	(35.374,00)	99,96	
6.01 . 6-01.0-00.0-00.01 . 01 . 2.07	<i>Pengadaan Barang Milik Daerah Penunjang Urusan Pemerintah Daerah</i>	352.352.000,00	350.368.200,00	(1.983.800,00)	99,44	
6.01 . 6-01.0-00.0-00.01 . 01 . 2.07 . 06	Pengadaan Peralatan dan Mesin Lainnya	1.888.000,00	1.561.000,00	(327.000,00)	82,68	
6.01 . 6-01.0-00.0-00.01 . 01 . 2.07 . 06 . 5 . 1	BELANJA OPERASI	1.888.000,00	1.561.000,00	(327.000,00)	82,68	
6.01 . 6-01.0-00.0-00.01 . 01 . 2.07 . 06 . 5 . 1 . 1	- Belanja Pegawai	708.000,00	708.000,00	0,00	100,00	
6.01 . 6-01.0-00.0-00.01 . 01 . 2.07 . 06 . 5 . 1 . 2	- Belanja Barang dan Jasa	1.180.000,00	853.000,00	(327.000,00)	72,29	
6.01 . 6-01.0-00.0-00.01 . 01 . 2.07 . 10	Pengadaan Sarana dan Prasarana Gedung Kantor atau Bangunan Lainnya	32.000.000,00	31.885.200,00	(114.800,00)	99,64	
6.01 . 6-01.0-00.0-00.01 . 01 . 2.07 . 10 . 5 . 1	BELANJA OPERASI	32.000.000,00	31.885.200,00	(114.800,00)	99,64	
6.01 . 6-01.0-00.0-00.01 . 01 . 2.07 . 10 . 5 . 1 . 2	- Belanja Barang dan Jasa	32.000.000,00	31.885.200,00	(114.800,00)	99,64	
6.01 . 6-01.0-00.0-00.01 . 01 . 2.07 . 05	Pengadaan Mebel	148.039.000,00	147.714.200,00	(324.800,00)	99,78	
6.01 . 6-01.0-00.0-00.01 . 01 . 2.07 . 05 . 5 . 2	BELANJA MODAL	148.039.000,00	147.714.200,00	(324.800,00)	99,78	
6.01 . 6-01.0-00.0-00.01 . 01 . 2.07 . 05 . 5 . 2 . 2	- Belanja Modal Peralatan dan Mesin	148.039.000,00	147.714.200,00	(324.800,00)	99,78	
6.01 . 6-01.0-00.0-00.01 . 01 . 2.07 . 06	Pengadaan Peralatan dan Mesin Lainnya	170.425.000,00	169.207.800,00	(1.217.200,00)	99,29	

KODE REKENING	URAIAN	JUMLAH (Rp)		BERTAMBAH / (BERKURANG)		DASAR HUKUM
		ANGGARAN SETELAH PERUBAHAN	REALISASI	(Rp)	(%)	
1	2	3	4	5 = 4 - 3	6	7
6.01 . 6-01.0-00.0-00.01 . 01 . 2.07 . 06 . 5 . 2	BELANJA MODAL	170.425.000,00	169.207.800,00	(1.217.200,00)	99,29	
6.01 . 6-01.0-00.0-00.01 . 01 . 2.07 . 06 . 5 . 2 . 2	- Belanja Modal Peralatan dan Mesin	150.773.000,00	149.555.800,00	(1.217.200,00)	99,19	
6.01 . 6-01.0-00.0-00.01 . 01 . 2.07 . 06 . 5 . 2 . 5	- Belanja Modal Aset Tetap Lainnya	19.652.000,00	19.652.000,00	0,00	100,00	
6.01 . 6-01.0-00.0-00.01 . 01 . 2.08	<i>Penyediaan Jasa Penunjang Urusan Pemerintahan Daerah</i>	123.135.000,00	101.531.633,00	(21.603.367,00)	82,46	
6.01 . 6-01.0-00.0-00.01 . 01 . 2.08 . 01	Penyediaan Jasa Surat Menyurat	7.635.000,00	6.972.800,00	(662.200,00)	91,33	
6.01 . 6-01.0-00.0-00.01 . 01 . 2.08 . 01 . 5 . 1	BELANJA OPERASI	7.635.000,00	6.972.800,00	(662.200,00)	91,33	
6.01 . 6-01.0-00.0-00.01 . 01 . 2.08 . 01 . 5 . 1 . 2	- Belanja Barang dan Jasa	7.635.000,00	6.972.800,00	(662.200,00)	91,33	
6.01 . 6-01.0-00.0-00.01 . 01 . 2.08 . 02	Penyediaan Jasa Komunikasi, Sumber Daya Air dan Listrik	101.000.000,00	90.231.833,00	(10.768.167,00)	89,34	
6.01 . 6-01.0-00.0-00.01 . 01 . 2.08 . 02 . 5 . 1	BELANJA OPERASI	101.000.000,00	90.231.833,00	(10.768.167,00)	89,34	
6.01 . 6-01.0-00.0-00.01 . 01 . 2.08 . 02 . 5 . 1 . 2	- Belanja Barang dan Jasa	101.000.000,00	90.231.833,00	(10.768.167,00)	89,34	
6.01 . 6-01.0-00.0-00.01 . 01 . 2.08 . 04	Penyediaan Jasa Pelayanan Umum Kantor	14.500.000,00	4.327.000,00	(10.173.000,00)	29,84	
6.01 . 6-01.0-00.0-00.01 . 01 . 2.08 . 04 . 5 . 1	BELANJA OPERASI	14.500.000,00	4.327.000,00	(10.173.000,00)	29,84	
6.01 . 6-01.0-00.0-00.01 . 01 . 2.08 . 04 . 5 . 1 . 2	- Belanja Barang dan Jasa	14.500.000,00	4.327.000,00	(10.173.000,00)	29,84	
6.01 . 6-01.0-00.0-00.01 . 01 . 2.09	<i>Pemeliharaan Barang Milik Daerah Penunjang Urusan Pemerintahan Daerah</i>	153.127.000,00	151.625.839,00	(1.501.161,00)	99,02	
6.01 . 6-01.0-00.0-00.01 . 01 . 2.09 . 02	Penyediaan Jasa Pemeliharaan, Biaya Pemeliharaan, Pajak dan Perizinan Kendaraan Dinas Operasional atau Lapangan	113.127.000,00	111.626.839,00	(1.500.161,00)	98,67	
6.01 . 6-01.0-00.0-00.01 . 01 . 2.09 . 02 . 5 . 1	BELANJA OPERASI	113.127.000,00	111.626.839,00	(1.500.161,00)	98,67	
6.01 . 6-01.0-00.0-00.01 . 01 . 2.09 . 02 . 5 . 1 . 2	- Belanja Barang dan Jasa	113.127.000,00	111.626.839,00	(1.500.161,00)	98,67	
6.01 . 6-01.0-00.0-00.01 . 01 . 2.09 . 05	Pemeliharaan Mebel	10.000.000,00	10.000.000,00	0,00	100,00	
6.01 . 6-01.0-00.0-00.01 . 01 . 2.09 . 05 . 5 . 1	BELANJA OPERASI	10.000.000,00	10.000.000,00	0,00	100,00	
6.01 . 6-01.0-00.0-00.01 . 01 . 2.09 . 05 . 5 . 1 . 2	- Belanja Barang dan Jasa	10.000.000,00	10.000.000,00	0,00	100,00	
6.01 . 6-01.0-00.0-00.01 . 01 . 2.09 . 06	Pemeliharaan Peralatan dan Mesin Lainnya	20.000.000,00	20.000.000,00	0,00	100,00	
6.01 . 6-01.0-00.0-00.01 . 01 . 2.09 . 06 . 5 . 1	BELANJA OPERASI	20.000.000,00	20.000.000,00	0,00	100,00	
6.01 . 6-01.0-00.0-00.01 . 01 . 2.09 . 06 . 5 . 1 . 2	- Belanja Barang dan Jasa	20.000.000,00	20.000.000,00	0,00	100,00	
6.01 . 6-01.0-00.0-00.01 . 01 . 2.09 . 09	Pemeliharaan/Rehabilitasi Gedung Kantor dan Bangunan Lainnya	10.000.000,00	9.999.000,00	(1.000,00)	99,99	
6.01 . 6-01.0-00.0-00.01 . 01 . 2.09 . 09 . 5 . 1	BELANJA OPERASI	10.000.000,00	9.999.000,00	(1.000,00)	99,99	
6.01 . 6-01.0-00.0-00.01 . 01 . 2.09 . 09 . 5 . 1 . 2	- Belanja Barang dan Jasa	10.000.000,00	9.999.000,00	(1.000,00)	99,99	
6.01 . 6-01.0-00.0-00.01 . 02	Program Penyelenggaraan Pengawasan	453.466.000,00	429.626.494,00	(23.839.506,00)	94,74	
6.01 . 6-01.0-00.0-00.01 . 02 . 2.01	<i>Penyelenggaraan Pengawasan Internal</i>	235.423.000,00	225.848.723,00	(9.574.277,00)	95,93	

KODE REKENING	URAIAN	JUMLAH (Rp)		BERTAMBAH / (BERKURANG)		DASAR HUKUM
		ANGGARAN SETELAH PERUBAHAN	REALISASI	(Rp)	(%)	
1	2	3	4	5 = 4 - 3	6	7
6.01 . 6-01.0-00.0-00.01 . 02 . 2.01 . 01	Pengawasan Kinerja Pemerintah Daerah	14.322.000,00	14.322.000,00	0,00	100,00	
6.01 . 6-01.0-00.0-00.01 . 02 . 2.01 . 01 . 5 . 1	BELANJA OPERASI	14.322.000,00	14.322.000,00	0,00	100,00	
6.01 . 6-01.0-00.0-00.01 . 02 . 2.01 . 01 . 5 . 1 . 1	- Belanja Pegawai	14.322.000,00	14.322.000,00	0,00	100,00	
6.01 . 6-01.0-00.0-00.01 . 02 . 2.01 . 07	Monitoring dan Evaluasi Tindak Lanjut Hasil Pemeriksaan BPK RI dan Tindak Lanjut Hasil Pemeriksaan APIP	5.082.000,00	5.082.000,00	0,00	100,00	
6.01 . 6-01.0-00.0-00.01 . 02 . 2.01 . 07 . 5 . 1	BELANJA OPERASI	5.082.000,00	5.082.000,00	0,00	100,00	
6.01 . 6-01.0-00.0-00.01 . 02 . 2.01 . 07 . 5 . 1 . 1	- Belanja Pegawai	5.082.000,00	5.082.000,00	0,00	100,00	
6.01 . 6-01.0-00.0-00.01 . 02 . 2.01 . 03	Reviu Laporan Kinerja	75.649.000,00	71.281.331,00	(4.367.669,00)	94,23	
6.01 . 6-01.0-00.0-00.01 . 02 . 2.01 . 03 . 5 . 1	BELANJA OPERASI	75.649.000,00	71.281.331,00	(4.367.669,00)	94,23	
6.01 . 6-01.0-00.0-00.01 . 02 . 2.01 . 03 . 5 . 1 . 1	- Belanja Pegawai	6.204.000,00	6.204.000,00	0,00	100,00	
6.01 . 6-01.0-00.0-00.01 . 02 . 2.01 . 03 . 5 . 1 . 2	- Belanja Barang dan Jasa	69.445.000,00	65.077.331,00	(4.367.669,00)	93,71	
6.01 . 6-01.0-00.0-00.01 . 02 . 2.01 . 04	Reviu Laporan Keuangan	36.183.000,00	35.454.991,00	(728.009,00)	97,99	
6.01 . 6-01.0-00.0-00.01 . 02 . 2.01 . 04 . 5 . 1	BELANJA OPERASI	36.183.000,00	35.454.991,00	(728.009,00)	97,99	
6.01 . 6-01.0-00.0-00.01 . 02 . 2.01 . 04 . 5 . 1 . 2	- Belanja Barang dan Jasa	36.183.000,00	35.454.991,00	(728.009,00)	97,99	
6.01 . 6-01.0-00.0-00.01 . 02 . 2.01 . 07	Monitoring dan Evaluasi Tindak Lanjut Hasil Pemeriksaan BPK RI dan Tindak Lanjut Hasil Pemeriksaan APIP	34.234.000,00	34.160.000,00	(74.000,00)	99,78	
6.01 . 6-01.0-00.0-00.01 . 02 . 2.01 . 07 . 5 . 1	BELANJA OPERASI	34.234.000,00	34.160.000,00	(74.000,00)	99,78	
6.01 . 6-01.0-00.0-00.01 . 02 . 2.01 . 07 . 5 . 1 . 2	- Belanja Barang dan Jasa	34.234.000,00	34.160.000,00	(74.000,00)	99,78	
6.01 . 6-01.0-00.0-00.01 . 02 . 2.01 . 01	Pengawasan Kinerja Pemerintah Daerah	69.953.000,00	65.548.401,00	(4.404.599,00)	93,70	
6.01 . 6-01.0-00.0-00.01 . 02 . 2.01 . 01 . 5 . 1	BELANJA OPERASI	69.953.000,00	65.548.401,00	(4.404.599,00)	93,70	
6.01 . 6-01.0-00.0-00.01 . 02 . 2.01 . 01 . 5 . 1 . 2	- Belanja Barang dan Jasa	69.953.000,00	65.548.401,00	(4.404.599,00)	93,70	
6.01 . 6-01.0-00.0-00.01 . 02 . 2.02	<i>Penyelenggaraan Pengawasan dengan Tujuan Tertentu</i>	218.043.000,00	203.777.771,00	(14.265.229,00)	93,46	
6.01 . 6-01.0-00.0-00.01 . 02 . 2.02 . 01	Penanganan Penyelesaian Kerugian Negara/Daerah	5.082.000,00	5.082.000,00	0,00	100,00	
6.01 . 6-01.0-00.0-00.01 . 02 . 2.02 . 01 . 5 . 1	BELANJA OPERASI	5.082.000,00	5.082.000,00	0,00	100,00	
6.01 . 6-01.0-00.0-00.01 . 02 . 2.02 . 01 . 5 . 1 . 1	- Belanja Pegawai	5.082.000,00	5.082.000,00	0,00	100,00	
6.01 . 6-01.0-00.0-00.01 . 02 . 2.02 . 02	Pengawasan Dengan Tujuan Tertentu	180.610.000,00	167.188.991,00	(13.421.009,00)	92,57	
6.01 . 6-01.0-00.0-00.01 . 02 . 2.02 . 02 . 5 . 1	BELANJA OPERASI	180.610.000,00	167.188.991,00	(13.421.009,00)	92,57	
6.01 . 6-01.0-00.0-00.01 . 02 . 2.02 . 02 . 5 . 1 . 1	- Belanja Pegawai	14.322.000,00	14.322.000,00	0,00	100,00	
6.01 . 6-01.0-00.0-00.01 . 02 . 2.02 . 02 . 5 . 1 . 2	- Belanja Barang dan Jasa	166.288.000,00	152.866.991,00	(13.421.009,00)	91,93	
6.01 . 6-01.0-00.0-00.01 . 02 . 2.02 . 01	Penanganan Penyelesaian Kerugian Negara/Daerah	32.351.000,00	31.506.780,00	(844.220,00)	97,39	

KODE REKENING	URAIAN	JUMLAH (Rp)		BERTAMBAH / (BERKURANG)		DASAR HUKUM
		ANGGARAN SETELAH PERUBAHAN	REALISASI	(Rp)	(%)	
1	2	3	4	5 = 4 - 3	6	7
6.01 . 6-01.0-00.0-00.01 . 02 . 2.02 . 01 . 5 . 1	BELANJA OPERASI	32.351.000,00	31.506.780,00	(844.220,00)	97,39	
6.01 . 6-01.0-00.0-00.01 . 02 . 2.02 . 01 . 5 . 1 . 2	- Belanja Barang dan Jasa	32.351.000,00	31.506.780,00	(844.220,00)	97,39	
6.01 . 6-01.0-00.0-00.01 . 03	Program Perumusan Kebijakan, Pendampingan Dan Asistensi	291.284.000,00	270.626.838,00	(20.657.162,00)	92,91	
6.01 . 6-01.0-00.0-00.01 . 03 . 2.01	<i>Perumusan Kebijakan Teknis di Bidang Pengawasan dan Fasilitasi Pengawasan</i>	38.003.000,00	29.476.330,00	(8.526.670,00)	77,56	
6.01 . 6-01.0-00.0-00.01 . 03 . 2.01 . 01	Perumusan Kebijakan Teknis di Bidang Pengawasan	20.140.000,00	18.603.000,00	(1.537.000,00)	92,37	
6.01 . 6-01.0-00.0-00.01 . 03 . 2.01 . 01 . 5 . 1	BELANJA OPERASI	20.140.000,00	18.603.000,00	(1.537.000,00)	92,37	
6.01 . 6-01.0-00.0-00.01 . 03 . 2.01 . 01 . 5 . 1 . 1	- Belanja Pegawai	5.082.000,00	5.082.000,00	0,00	100,00	
6.01 . 6-01.0-00.0-00.01 . 03 . 2.01 . 01 . 5 . 1 . 2	- Belanja Barang dan Jasa	15.058.000,00	13.521.000,00	(1.537.000,00)	89,79	
6.01 . 6-01.0-00.0-00.01 . 03 . 2.01 . 02	Perumusan Kebijakan Teknis di Bidang Fasilitasi Pengawasan	17.863.000,00	10.873.330,00	(6.989.670,00)	60,87	
6.01 . 6-01.0-00.0-00.01 . 03 . 2.01 . 02 . 5 . 1	BELANJA OPERASI	17.863.000,00	10.873.330,00	(6.989.670,00)	60,87	
6.01 . 6-01.0-00.0-00.01 . 03 . 2.01 . 02 . 5 . 1 . 2	- Belanja Barang dan Jasa	17.863.000,00	10.873.330,00	(6.989.670,00)	60,87	
6.01 . 6-01.0-00.0-00.01 . 03 . 2.02	<i>Pendampingan dan Asistensi</i>	253.281.000,00	241.150.508,00	(12.130.492,00)	95,21	
6.01 . 6-01.0-00.0-00.01 . 03 . 2.02 . 02	Pendampingan, Asistensi, Verifikasi, dan Penilaian Reformasi Birokrasi	10.329.000,00	10.329.000,00	0,00	100,00	
6.01 . 6-01.0-00.0-00.01 . 03 . 2.02 . 02 . 5 . 1	BELANJA OPERASI	10.329.000,00	10.329.000,00	0,00	100,00	
6.01 . 6-01.0-00.0-00.01 . 03 . 2.02 . 02 . 5 . 1 . 1	- Belanja Pegawai	10.329.000,00	10.329.000,00	0,00	100,00	
6.01 . 6-01.0-00.0-00.01 . 03 . 2.02 . 03	Koordinasi, Monitoring dan Evaluasi serta Verifikasi Pencegahan dan Pemberantasan Korupsi	172.248.000,00	161.210.005,00	(11.037.995,00)	93,59	
6.01 . 6-01.0-00.0-00.01 . 03 . 2.02 . 03 . 5 . 1	BELANJA OPERASI	172.248.000,00	161.210.005,00	(11.037.995,00)	93,59	
6.01 . 6-01.0-00.0-00.01 . 03 . 2.02 . 03 . 5 . 1 . 1	- Belanja Pegawai	15.950.000,00	15.950.000,00	0,00	100,00	
6.01 . 6-01.0-00.0-00.01 . 03 . 2.02 . 03 . 5 . 1 . 2	- Belanja Barang dan Jasa	156.298.000,00	145.260.005,00	(11.037.995,00)	92,94	
6.01 . 6-01.0-00.0-00.01 . 03 . 2.02 . 02	Pendampingan, Asistensi, Verifikasi, dan Penilaian Reformasi Birokrasi	70.704.000,00	69.611.503,00	(1.092.497,00)	98,45	
6.01 . 6-01.0-00.0-00.01 . 03 . 2.02 . 02 . 5 . 1	BELANJA OPERASI	70.704.000,00	69.611.503,00	(1.092.497,00)	98,45	
6.01 . 6-01.0-00.0-00.01 . 03 . 2.02 . 02 . 5 . 1 . 2	- Belanja Barang dan Jasa	70.704.000,00	69.611.503,00	(1.092.497,00)	98,45	
	SURPLUS / (DEFISIT)	(8.723.757.000,00)	(7.239.229.066,00)	1.484.527.934,00	82,98	
	PEMBIAYAAN NETTO	0,00	0,00	0,00	0,00	
	SISA LEBIH PEMBIAYAAN ANGGARAN (SILPA)	(8.723.757.000,00)	(7.239.229.066,00)	1.484.527.934,00	82,98	

Urusan Pemerintahan : 5

Bidang Pemerintahan : 5.01

Unit Organisasi : 5.01 . 5-01.5-04.0-00.02

Sub Unit Organisasi : 5.01 . 5-01.5-04.0-00.02 . 01

UNSUR PENUNJANG URUSAN PEMERINTAHAN

Perencanaan

Badan Perencanaan dan Penelitian Dan Pengembangan Daerah

Badan Perencanaan dan Penelitian Dan Pengembangan Daerah

KODE REKENING	URAIAN	JUMLAH (Rp)		BERTAMBAH / (BERKURANG)		DASAR HUKUM
		ANGGARAN SETELAH PERUBAHAN	REALISASI	(Rp)	(%)	
1	2	3	4	5 = 4 - 3	6	7
5.01 . 5-01.5-04.0-00.02 . 00 . 0.00 . 00 . 5	BELANJA DAERAH Non Program <i>Non Kegiatan</i> Non Sub Kegiatan BELANJA OPERASI - Belanja Pegawai Program Penunjang Urusan Pemerintahan Daerah Kabupaten/Kota <i>Perencanaan, Penganggaran, dan Evaluasi Kinerja Perangkat Daerah</i> Penyusunan Dokumen Perencanaan Perangkat Daerah BELANJA OPERASI - Belanja Pegawai - Belanja Barang dan Jasa Evaluasi Kinerja Perangkat Daerah BELANJA OPERASI - Belanja Barang dan Jasa <i>Administrasi Keuangan Perangkat Daerah</i> Penyediaan Gaji dan Tunjangan ASN BELANJA OPERASI - Belanja Pegawai Pelaksanaan Penatausahaan dan Pengujian/Verifikasi Keuangan SKPD BELANJA OPERASI - Belanja Pegawai	8.607.079.000,00	8.322.267.462,00	(284.811.538,00)	96,69	
5.01 . 5-01.5-04.0-00.02 . 00		0,00	0,00	0,00	0,00	
5.01 . 5-01.5-04.0-00.02 . 00 . 0.00		0,00	0,00	0,00	0,00	
5.01 . 5-01.5-04.0-00.02 . 00 . 0.00 . 00		0,00	0,00	0,00	0,00	
5.01 . 5-01.5-04.0-00.02 . 00 . 0.00 . 00 . 5 . 1		0,00	0,00	0,00	0,00	
5.01 . 5-01.5-04.0-00.02 . 00 . 0.00 . 00 . 5 . 1 . 1		0,00	0,00	0,00	0,00	
5.01 . 5-01.5-04.0-00.02 . 01		5.649.265.000,00	5.390.411.941,00	(258.853.059,00)	95,42	
5.01 . 5-01.5-04.0-00.02 . 01 . 2.01		66.247.000,00	66.078.800,00	(168.200,00)	99,75	
5.01 . 5-01.5-04.0-00.02 . 01 . 2.01 . 01		53.847.000,00	53.685.500,00	(161.500,00)	99,70	
5.01 . 5-01.5-04.0-00.02 . 01 . 2.01 . 01 . 5 . 1		53.847.000,00	53.685.500,00	(161.500,00)	99,70	
5.01 . 5-01.5-04.0-00.02 . 01 . 2.01 . 01 . 5 . 1 . 1		2.424.000,00	2.424.000,00	0,00	100,00	
5.01 . 5-01.5-04.0-00.02 . 01 . 2.01 . 01 . 5 . 1 . 2		51.423.000,00	51.261.500,00	(161.500,00)	99,69	
5.01 . 5-01.5-04.0-00.02 . 01 . 2.01 . 07		12.400.000,00	12.393.300,00	(6.700,00)	99,95	
5.01 . 5-01.5-04.0-00.02 . 01 . 2.01 . 07 . 5 . 1		12.400.000,00	12.393.300,00	(6.700,00)	99,95	
5.01 . 5-01.5-04.0-00.02 . 01 . 2.01 . 07 . 5 . 1 . 2		12.400.000,00	12.393.300,00	(6.700,00)	99,95	
5.01 . 5-01.5-04.0-00.02 . 01 . 2.02		4.855.796.000,00	4.657.962.262,00	(197.833.738,00)	95,93	
5.01 . 5-01.5-04.0-00.02 . 01 . 2.02 . 01		4.811.840.000,00	4.614.434.062,00	(197.405.938,00)	95,90	
5.01 . 5-01.5-04.0-00.02 . 01 . 2.02 . 01 . 5 . 1		4.811.840.000,00	4.614.434.062,00	(197.405.938,00)	95,90	
5.01 . 5-01.5-04.0-00.02 . 01 . 2.02 . 01 . 5 . 1 . 1		4.811.840.000,00	4.614.434.062,00	(197.405.938,00)	95,90	
5.01 . 5-01.5-04.0-00.02 . 01 . 2.02 . 03		43.956.000,00	43.528.200,00	(427.800,00)	99,03	
5.01 . 5-01.5-04.0-00.02 . 01 . 2.02 . 03 . 5 . 1		43.956.000,00	43.528.200,00	(427.800,00)	99,03	
5.01 . 5-01.5-04.0-00.02 . 01 . 2.02 . 03 . 5 . 1 . 1		30.818.000,00	30.455.000,00	(363.000,00)	98,82	

KODE REKENING	URAIAN	JUMLAH (Rp)		BERTAMBAH / (BERKURANG)		DASAR HUKUM
		ANGGARAN SETELAH PERUBAHAN	REALISASI	(Rp)	(%)	
1	2	3	4	5 = 4 - 3	6	7
5.01 . 5-01.5-04.0-00.02 . 01 . 2.02 . 03 . 5 . 1 . 2	- Belanja Barang dan Jasa	13.138.000,00	13.073.200,00	(64.800,00)	99,51	
5.01 . 5-01.5-04.0-00.02 . 01 . 2.06	<i>Administrasi Umum Perangkat Daerah</i>	346.911.000,00	337.389.256,00	(9.521.744,00)	97,26	
5.01 . 5-01.5-04.0-00.02 . 01 . 2.06 . 01	Penyediaan Komponen Instalasi Listrik/Penerangan Bangunan Kantor	9.368.000,00	9.335.800,00	(32.200,00)	99,66	
5.01 . 5-01.5-04.0-00.02 . 01 . 2.06 . 01 . 5 . 1	BELANJA OPERASI	9.368.000,00	9.335.800,00	(32.200,00)	99,66	
5.01 . 5-01.5-04.0-00.02 . 01 . 2.06 . 01 . 5 . 1 . 2	- Belanja Barang dan Jasa	9.368.000,00	9.335.800,00	(32.200,00)	99,66	
5.01 . 5-01.5-04.0-00.02 . 01 . 2.06 . 04	Penyediaan Bahan Logistik Kantor	80.000.000,00	79.912.300,00	(87.700,00)	99,89	
5.01 . 5-01.5-04.0-00.02 . 01 . 2.06 . 04 . 5 . 1	BELANJA OPERASI	80.000.000,00	79.912.300,00	(87.700,00)	99,89	
5.01 . 5-01.5-04.0-00.02 . 01 . 2.06 . 04 . 5 . 1 . 2	- Belanja Barang dan Jasa	80.000.000,00	79.912.300,00	(87.700,00)	99,89	
5.01 . 5-01.5-04.0-00.02 . 01 . 2.06 . 05	Penyediaan Barang Cetak dan Penggandaan	45.468.000,00	45.424.100,00	(43.900,00)	99,90	
5.01 . 5-01.5-04.0-00.02 . 01 . 2.06 . 05 . 5 . 1	BELANJA OPERASI	45.468.000,00	45.424.100,00	(43.900,00)	99,90	
5.01 . 5-01.5-04.0-00.02 . 01 . 2.06 . 05 . 5 . 1 . 2	- Belanja Barang dan Jasa	45.468.000,00	45.424.100,00	(43.900,00)	99,90	
5.01 . 5-01.5-04.0-00.02 . 01 . 2.06 . 06	Penyediaan Bahan Bacaan dan Peraturan Perundang-undangan	10.000.000,00	9.537.400,00	(462.600,00)	95,37	
5.01 . 5-01.5-04.0-00.02 . 01 . 2.06 . 06 . 5 . 1	BELANJA OPERASI	10.000.000,00	9.537.400,00	(462.600,00)	95,37	
5.01 . 5-01.5-04.0-00.02 . 01 . 2.06 . 06 . 5 . 1 . 2	- Belanja Barang dan Jasa	10.000.000,00	9.537.400,00	(462.600,00)	95,37	
5.01 . 5-01.5-04.0-00.02 . 01 . 2.06 . 07	Penyediaan Bahan/Material	25.282.000,00	25.244.100,00	(37.900,00)	99,85	
5.01 . 5-01.5-04.0-00.02 . 01 . 2.06 . 07 . 5 . 1	BELANJA OPERASI	25.282.000,00	25.244.100,00	(37.900,00)	99,85	
5.01 . 5-01.5-04.0-00.02 . 01 . 2.06 . 07 . 5 . 1 . 2	- Belanja Barang dan Jasa	25.282.000,00	25.244.100,00	(37.900,00)	99,85	
5.01 . 5-01.5-04.0-00.02 . 01 . 2.06 . 09	Penyelenggaraan Rapat Koordinasi dan Konsultasi SKPD	176.793.000,00	167.935.556,00	(8.857.444,00)	94,99	
5.01 . 5-01.5-04.0-00.02 . 01 . 2.06 . 09 . 5 . 1	BELANJA OPERASI	176.793.000,00	167.935.556,00	(8.857.444,00)	94,99	
5.01 . 5-01.5-04.0-00.02 . 01 . 2.06 . 09 . 5 . 1 . 2	- Belanja Barang dan Jasa	176.793.000,00	167.935.556,00	(8.857.444,00)	94,99	
5.01 . 5-01.5-04.0-00.02 . 01 . 2.06 . 01	Penyediaan Komponen Instalasi Listrik/Penerangan Bangunan Kantor	0,00	0,00	0,00	0,00	
5.01 . 5-01.5-04.0-00.02 . 01 . 2.06 . 01 . 5 . 2	BELANJA MODAL	0,00	0,00	0,00	0,00	
5.01 . 5-01.5-04.0-00.02 . 01 . 2.06 . 01 . 5 . 2 . 2	- Belanja Modal Peralatan dan Mesin	0,00	0,00	0,00	0,00	
5.01 . 5-01.5-04.0-00.02 . 01 . 2.07	<i>Pengadaan Barang Milik Daerah Penunjang Urusan Pemerintah Daerah</i>	47.500.000,00	44.269.000,00	(3.231.000,00)	93,20	
5.01 . 5-01.5-04.0-00.02 . 01 . 2.07 . 06	Pengadaan Peralatan dan Mesin Lainnya	27.500.000,00	26.680.000,00	(820.000,00)	97,02	

KODE REKENING	URAIAN	JUMLAH (Rp)		BERTAMBAH / (BERKURANG)		DASAR HUKUM
		ANGGARAN SETELAH PERUBAHAN	REALISASI	(Rp)	(%)	
1	2	3	4	5 = 4 - 3	6	7
5.01 . 5-01.5-04.0-00.02 . 01 . 2.07 . 06 . 5 . 1	BELANJA OPERASI	294.000,00	0,00	(294.000,00)	0,00	
5.01 . 5-01.5-04.0-00.02 . 01 . 2.07 . 06 . 5 . 1 . 1	- Belanja Pegawai	294.000,00	0,00	(294.000,00)	0,00	
5.01 . 5-01.5-04.0-00.02 . 01 . 2.07 . 06 . 5 . 2	BELANJA MODAL	27.206.000,00	26.680.000,00	(526.000,00)	98,07	
5.01 . 5-01.5-04.0-00.02 . 01 . 2.07 . 06 . 5 . 2 . 2	- Belanja Modal Peralatan dan Mesin	27.206.000,00	26.680.000,00	(526.000,00)	98,07	
5.01 . 5-01.5-04.0-00.02 . 01 . 2.07 . 05	Pengadaan Mebel	20.000.000,00	17.589.000,00	(2.411.000,00)	87,95	
5.01 . 5-01.5-04.0-00.02 . 01 . 2.07 . 05 . 5 . 2	BELANJA MODAL	20.000.000,00	17.589.000,00	(2.411.000,00)	87,95	
5.01 . 5-01.5-04.0-00.02 . 01 . 2.07 . 05 . 5 . 2 . 2	- Belanja Modal Peralatan dan Mesin	20.000.000,00	17.589.000,00	(2.411.000,00)	87,95	
5.01 . 5-01.5-04.0-00.02 . 01 . 2.08	<i>Penyediaan Jasa Penunjang Urusan Pemerintahan Daerah</i>	139.587.000,00	113.756.415,00	(25.830.585,00)	81,49	
5.01 . 5-01.5-04.0-00.02 . 01 . 2.08 . 01	Penyediaan Jasa Surat Menyurat	2.789.000,00	2.534.000,00	(255.000,00)	90,86	
5.01 . 5-01.5-04.0-00.02 . 01 . 2.08 . 01 . 5 . 1	BELANJA OPERASI	2.789.000,00	2.534.000,00	(255.000,00)	90,86	
5.01 . 5-01.5-04.0-00.02 . 01 . 2.08 . 01 . 5 . 1 . 2	- Belanja Barang dan Jasa	2.789.000,00	2.534.000,00	(255.000,00)	90,86	
5.01 . 5-01.5-04.0-00.02 . 01 . 2.08 . 02	Penyediaan Jasa Komunikasi, Sumber Daya Air dan Listrik	81.675.000,00	56.140.115,00	(25.534.885,00)	68,74	
5.01 . 5-01.5-04.0-00.02 . 01 . 2.08 . 02 . 5 . 1	BELANJA OPERASI	81.675.000,00	56.140.115,00	(25.534.885,00)	68,74	
5.01 . 5-01.5-04.0-00.02 . 01 . 2.08 . 02 . 5 . 1 . 2	- Belanja Barang dan Jasa	81.675.000,00	56.140.115,00	(25.534.885,00)	68,74	
5.01 . 5-01.5-04.0-00.02 . 01 . 2.08 . 04	Penyediaan Jasa Pelayanan Umum Kantor	55.123.000,00	55.082.300,00	(40.700,00)	99,93	
5.01 . 5-01.5-04.0-00.02 . 01 . 2.08 . 04 . 5 . 1	BELANJA OPERASI	55.123.000,00	55.082.300,00	(40.700,00)	99,93	
5.01 . 5-01.5-04.0-00.02 . 01 . 2.08 . 04 . 5 . 1 . 2	- Belanja Barang dan Jasa	55.123.000,00	55.082.300,00	(40.700,00)	99,93	
5.01 . 5-01.5-04.0-00.02 . 01 . 2.09	<i>Pemeliharaan Barang Milik Daerah Penunjang Urusan Pemerintahan Daerah</i>	193.224.000,00	170.956.208,00	(22.267.792,00)	88,48	
5.01 . 5-01.5-04.0-00.02 . 01 . 2.09 . 09	Pemeliharaan/Rehabilitasi Gedung Kantor dan Bangunan Lainnya	36.824.000,00	36.479.000,00	(345.000,00)	99,06	
5.01 . 5-01.5-04.0-00.02 . 01 . 2.09 . 09 . 5 . 1	BELANJA OPERASI	36.824.000,00	36.479.000,00	(345.000,00)	99,06	
5.01 . 5-01.5-04.0-00.02 . 01 . 2.09 . 09 . 5 . 1 . 1	- Belanja Pegawai	294.000,00	0,00	(294.000,00)	0,00	
5.01 . 5-01.5-04.0-00.02 . 01 . 2.09 . 09 . 5 . 1 . 2	- Belanja Barang dan Jasa	36.530.000,00	36.479.000,00	(51.000,00)	99,86	
5.01 . 5-01.5-04.0-00.02 . 01 . 2.09 . 02	Penyediaan Jasa Pemeliharaan, Biaya Pemeliharaan, Pajak dan Perizinan Kendaraan Dinas Operasional atau Lapangan	119.600.000,00	97.741.208,00	(21.858.792,00)	81,72	
5.01 . 5-01.5-04.0-00.02 . 01 . 2.09 . 02 . 5 . 1	BELANJA OPERASI	119.600.000,00	97.741.208,00	(21.858.792,00)	81,72	

KODE REKENING	URAIAN	JUMLAH (Rp)		BERTAMBAH / (BERKURANG)		DASAR HUKUM
		ANGGARAN SETELAH PERUBAHAN	REALISASI	(Rp)	(%)	
1	2	3	4	5 = 4 - 3	6	7
5.01 . 5-01.5-04.0-00.02 . 01 . 2.09 . 02 . 5 . 1 . 2	- Belanja Barang dan Jasa	119.600.000,00	97.741.208,00	(21.858.792,00)	81,72	
5.01 . 5-01.5-04.0-00.02 . 01 . 2.09 . 06	Pemeliharaan Peralatan dan Mesin Lainnya	36.800.000,00	36.736.000,00	(64.000,00)	99,83	
5.01 . 5-01.5-04.0-00.02 . 01 . 2.09 . 06 . 5 . 1	BELANJA OPERASI	36.800.000,00	36.736.000,00	(64.000,00)	99,83	
5.01 . 5-01.5-04.0-00.02 . 01 . 2.09 . 06 . 5 . 1 . 2	- Belanja Barang dan Jasa	36.800.000,00	36.736.000,00	(64.000,00)	99,83	
5.01 . 5-01.5-04.0-00.02 . 02	Program Perencanaan, Pengendalian Dan Evaluasi Pembangunan Daerah	1.232.366.000,00	1.216.320.445,00	(16.045.555,00)	98,70	
5.01 . 5-01.5-04.0-00.02 . 02 . 2.01	<i>Penyusunan Perencanaan dan Pendanaan</i>	1.110.308.000,00	1.094.570.950,00	(15.737.050,00)	98,58	
5.01 . 5-01.5-04.0-00.02 . 02 . 2.01 . 07	Koordinasi Penyusunan dan Penetapan Dokumen Perencanaan Pembangunan Daerah Kabupaten/Kota	844.389.000,00	829.929.414,00	(14.459.586,00)	98,29	
5.01 . 5-01.5-04.0-00.02 . 02 . 2.01 . 07 . 5 . 1	BELANJA OPERASI	844.389.000,00	829.929.414,00	(14.459.586,00)	98,29	
5.01 . 5-01.5-04.0-00.02 . 02 . 2.01 . 07 . 5 . 1 . 1	- Belanja Pegawai	21.936.000,00	21.936.000,00	0,00	100,00	
5.01 . 5-01.5-04.0-00.02 . 02 . 2.01 . 07 . 5 . 1 . 2	- Belanja Barang dan Jasa	822.453.000,00	807.993.414,00	(14.459.586,00)	98,24	
5.01 . 5-01.5-04.0-00.02 . 02 . 2.01 . 05	Pelaksanaan Musrenbang Kabupaten/Kota	265.919.000,00	264.641.536,00	(1.277.464,00)	99,52	
5.01 . 5-01.5-04.0-00.02 . 02 . 2.01 . 05 . 5 . 1	BELANJA OPERASI	265.919.000,00	264.641.536,00	(1.277.464,00)	99,52	
5.01 . 5-01.5-04.0-00.02 . 02 . 2.01 . 05 . 5 . 1 . 2	- Belanja Barang dan Jasa	265.919.000,00	264.641.536,00	(1.277.464,00)	99,52	
5.01 . 5-01.5-04.0-00.02 . 02 . 2.03	<i>Pengendalian, Evaluasi dan Pelaporan Bidang Perencanaan Pembangunan Daerah</i>	122.058.000,00	121.749.495,00	(308.505,00)	99,75	
5.01 . 5-01.5-04.0-00.02 . 02 . 2.03 . 03	Monitoring, Evaluasi dan Penyusunan Laporan Berkala Pelaksanaan Pembangunan Daerah	122.058.000,00	121.749.495,00	(308.505,00)	99,75	
5.01 . 5-01.5-04.0-00.02 . 02 . 2.03 . 03 . 5 . 1	BELANJA OPERASI	122.058.000,00	121.749.495,00	(308.505,00)	99,75	
5.01 . 5-01.5-04.0-00.02 . 02 . 2.03 . 03 . 5 . 1 . 1	- Belanja Pegawai	5.552.000,00	5.552.000,00	0,00	100,00	
5.01 . 5-01.5-04.0-00.02 . 02 . 2.03 . 03 . 5 . 1 . 2	- Belanja Barang dan Jasa	116.506.000,00	116.197.495,00	(308.505,00)	99,74	
5.01 . 5-01.5-04.0-00.02 . 03	Program Koordinasi Dan Sinkronisasi Perencanaan Pembangunan Daerah	1.054.526.000,00	1.048.124.976,00	(6.401.024,00)	99,39	
5.01 . 5-01.5-04.0-00.02 . 03 . 2.01	<i>Koordinasi Perencanaan Bidang Pemerintahan dan Pembangunan Manusia</i>	251.963.000,00	251.623.471,00	(339.529,00)	99,87	
5.01 . 5-01.5-04.0-00.02 . 03 . 2.01 . 01	Koordinasi Penyusunan Dokumen Perencanaan Pembangunan Daerah Bidang Pemerintahan (RPJPD, RPJMD dan RKPD)	5.676.000,00	5.676.000,00	0,00	100,00	
5.01 . 5-01.5-04.0-00.02 . 03 . 2.01 . 01 . 5 . 1	BELANJA OPERASI	5.676.000,00	5.676.000,00	0,00	100,00	
5.01 . 5-01.5-04.0-00.02 . 03 . 2.01 . 01 . 5 . 1 . 1	- Belanja Pegawai	5.676.000,00	5.676.000,00	0,00	100,00	

KODE REKENING	URAIAN	JUMLAH (Rp)		BERTAMBAH / (BERKURANG)		DASAR HUKUM
		ANGGARAN SETELAH PERUBAHAN	REALISASI	(Rp)	(%)	
1	2	3	4	5 = 4 - 3	6	7
5.01 . 5-01.5-04.0-00.02 . 03 . 2.01 . 05	Koordinasi Penyusunan Dokumen Perencanaan Pembangunan Daerah Bidang Pembangunan Manusia (RPJPD, RPJMD dan RKPD)	136.837.000,00	136.698.691,00	(138.309,00)	99,90	
5.01 . 5-01.5-04.0-00.02 . 03 . 2.01 . 05 . 5 . 1	BELANJA OPERASI	136.837.000,00	136.698.691,00	(138.309,00)	99,90	
5.01 . 5-01.5-04.0-00.02 . 03 . 2.01 . 05 . 5 . 1 . 1	- Belanja Pegawai	13.992.000,00	13.992.000,00	0,00	100,00	
5.01 . 5-01.5-04.0-00.02 . 03 . 2.01 . 05 . 5 . 1 . 2	- Belanja Barang dan Jasa	122.845.000,00	122.706.691,00	(138.309,00)	99,89	
5.01 . 5-01.5-04.0-00.02 . 03 . 2.01 . 01	Koordinasi Penyusunan Dokumen Perencanaan Pembangunan Daerah Bidang Pemerintahan (RPJPD, RPJMD dan RKPD)	109.450.000,00	109.248.780,00	(201.220,00)	99,82	
5.01 . 5-01.5-04.0-00.02 . 03 . 2.01 . 01 . 5 . 1	BELANJA OPERASI	109.450.000,00	109.248.780,00	(201.220,00)	99,82	
5.01 . 5-01.5-04.0-00.02 . 03 . 2.01 . 01 . 5 . 1 . 2	- Belanja Barang dan Jasa	109.450.000,00	109.248.780,00	(201.220,00)	99,82	
5.01 . 5-01.5-04.0-00.02 . 03 . 2.02	<i>Koordinasi Perencanaan Bidang Perekonomian dan SDA (Sumber Daya Alam)</i>	196.374.000,00	196.111.745,00	(262.255,00)	99,87	
5.01 . 5-01.5-04.0-00.02 . 03 . 2.02 . 01	Koordinasi Penyusunan Dokumen Perencanaan Pembangunan Daerah Bidang Perekonomian (RPJPD, RPJMD dan RKPD)	7.095.000,00	7.095.000,00	0,00	100,00	
5.01 . 5-01.5-04.0-00.02 . 03 . 2.02 . 01 . 5 . 1	BELANJA OPERASI	7.095.000,00	7.095.000,00	0,00	100,00	
5.01 . 5-01.5-04.0-00.02 . 03 . 2.02 . 01 . 5 . 1 . 1	- Belanja Pegawai	7.095.000,00	7.095.000,00	0,00	100,00	
5.01 . 5-01.5-04.0-00.02 . 03 . 2.02 . 05	Koordinasi Penyusunan Dokumen Perencanaan Pembangunan Daerah Bidang SDA (RPJPD, RPJMD dan RKPD)	98.371.000,00	98.265.092,00	(105.908,00)	99,89	
5.01 . 5-01.5-04.0-00.02 . 03 . 2.02 . 05 . 5 . 1	BELANJA OPERASI	98.371.000,00	98.265.092,00	(105.908,00)	99,89	
5.01 . 5-01.5-04.0-00.02 . 03 . 2.02 . 05 . 5 . 1 . 1	- Belanja Pegawai	7.986.000,00	7.986.000,00	0,00	100,00	
5.01 . 5-01.5-04.0-00.02 . 03 . 2.02 . 05 . 5 . 1 . 2	- Belanja Barang dan Jasa	90.385.000,00	90.279.092,00	(105.908,00)	99,88	
5.01 . 5-01.5-04.0-00.02 . 03 . 2.02 . 01	Koordinasi Penyusunan Dokumen Perencanaan Pembangunan Daerah Bidang Perekonomian (RPJPD, RPJMD dan RKPD)	90.908.000,00	90.751.653,00	(156.347,00)	99,83	
5.01 . 5-01.5-04.0-00.02 . 03 . 2.02 . 01 . 5 . 1	BELANJA OPERASI	90.908.000,00	90.751.653,00	(156.347,00)	99,83	
5.01 . 5-01.5-04.0-00.02 . 03 . 2.02 . 01 . 5 . 1 . 2	- Belanja Barang dan Jasa	90.908.000,00	90.751.653,00	(156.347,00)	99,83	
5.01 . 5-01.5-04.0-00.02 . 03 . 2.03	<i>Koordinasi Perencanaan Bidang Infrastruktur dan Kewilayahan</i>	606.189.000,00	600.389.760,00	(5.799.240,00)	99,04	
5.01 . 5-01.5-04.0-00.02 . 03 . 2.03 . 01	Koordinasi Penyusunan Dokumen Perencanaan Pembangunan Daerah Bidang Infrastruktur (RPJPD, RPJMD dan RKPD)	15.950.000,00	15.950.000,00	0,00	100,00	

KODE REKENING	URAIAN	JUMLAH (Rp)		BERTAMBAH / (BERKURANG)		DASAR HUKUM
		ANGGARAN SETELAH PERUBAHAN	REALISASI	(Rp)	(%)	
1	2	3	4	5 = 4 - 3	6	7
5.01 . 5-01.5-04.0-00.02 . 03 . 2.03 . 01 . 5 . 1	BELANJA OPERASI	15.950.000,00	15.950.000,00	0,00	100,00	
5.01 . 5-01.5-04.0-00.02 . 03 . 2.03 . 01 . 5 . 1 . 1	- Belanja Pegawai	15.950.000,00	15.950.000,00	0,00	100,00	
5.01 . 5-01.5-04.0-00.02 . 03 . 2.03 . 05	Koordinasi Penyusunan Dokumen Perencanaan Pembangunan Daerah Bidang Kewilayahan (RPJPD, RPJMD dan RKPD)	253.846.000,00	251.479.693,00	(2.366.307,00)	99,07	
5.01 . 5-01.5-04.0-00.02 . 03 . 2.03 . 05 . 5 . 1	BELANJA OPERASI	253.846.000,00	251.479.693,00	(2.366.307,00)	99,07	
5.01 . 5-01.5-04.0-00.02 . 03 . 2.03 . 05 . 5 . 1 . 1	- Belanja Pegawai	7.634.000,00	7.634.000,00	0,00	100,00	
5.01 . 5-01.5-04.0-00.02 . 03 . 2.03 . 05 . 5 . 1 . 2	- Belanja Barang dan Jasa	246.212.000,00	243.845.693,00	(2.366.307,00)	99,04	
5.01 . 5-01.5-04.0-00.02 . 03 . 2.03 . 01	Koordinasi Penyusunan Dokumen Perencanaan Pembangunan Daerah Bidang Infrastruktur (RPJPD, RPJMD dan RKPD)	336.393.000,00	332.960.067,00	(3.432.933,00)	98,98	
5.01 . 5-01.5-04.0-00.02 . 03 . 2.03 . 01 . 5 . 1	BELANJA OPERASI	336.393.000,00	332.960.067,00	(3.432.933,00)	98,98	
5.01 . 5-01.5-04.0-00.02 . 03 . 2.03 . 01 . 5 . 1 . 2	- Belanja Barang dan Jasa	336.393.000,00	332.960.067,00	(3.432.933,00)	98,98	
5.05 . 5-01.5-04.0-00.02 . 02	Program Penelitian Dan Pengembangan Daerah	670.922.000,00	667.410.100,00	(3.511.900,00)	99,48	
5.05 . 5-01.5-04.0-00.02 . 02 . 2.04	<i>Pengembangan Inovasi dan Teknologi</i>	670.922.000,00	667.410.100,00	(3.511.900,00)	99,48	
5.05 . 5-01.5-04.0-00.02 . 02 . 2.04 . 01	Penelitian, Pengembangan, dan Perekayasaan di Bidang Teknologi dan Inovasi	670.922.000,00	667.410.100,00	(3.511.900,00)	99,48	
5.05 . 5-01.5-04.0-00.02 . 02 . 2.04 . 01 . 5 . 1	BELANJA OPERASI	670.922.000,00	667.410.100,00	(3.511.900,00)	99,48	
5.05 . 5-01.5-04.0-00.02 . 02 . 2.04 . 01 . 5 . 1 . 1	- Belanja Pegawai	11.641.000,00	11.641.000,00	0,00	100,00	
5.05 . 5-01.5-04.0-00.02 . 02 . 2.04 . 01 . 5 . 1 . 2	- Belanja Barang dan Jasa	659.281.000,00	655.769.100,00	(3.511.900,00)	99,47	
	SURPLUS / (DEFISIT)	(8.607.079.000,00)	(8.322.267.462,00)	284.811.538,00	96,69	
	PEMBIAYAAN NETTO	0,00	0,00	0,00	0,00	
	SISA LEBIH PEMBIAYAAN ANGGARAN (SILPA)	(8.607.079.000,00)	(8.322.267.462,00)	284.811.538,00	96,69	

Urusan Pemerintahan : 5

Bidang Pemerintahan : 5.02

Unit Organisasi : 5.02 . 5-02.0-00.0-00.02

Sub Unit Organisasi : 5.02 . 5-02.0-00.0-00.02 . 01

UNSUR PENUNJANG URUSAN PEMERINTAHAN

Keuangan

Badan Pengelola Keuangan dan Aset Daerah

Badan Pengelola Keuangan dan Aset Daerah

KODE REKENING	URAIAN	JUMLAH (Rp)		BERTAMBAH / (BERKURANG)		DASAR HUKUM
		ANGGARAN SETELAH PERUBAHAN	REALISASI	(Rp)	(%)	
1	2	3	4	5 = 4 - 3	6	7
5.02 . 5-02.0-00.0-00.02 . 00 . 0.00 . 00 . 4	PENDAPATAN DAERAH	2.379.374.829.000,00	2.399.731.462.797,00	20.356.633.797,00	100,86	
5.02 . 5-02.0-00.0-00.02 . 00 . 0.00 . 00 . 4 . 1	PENDAPATAN ASLI DAERAH (PAD)	36.638.049.000,00	39.713.534.179,00	3.075.485.179,00	108,39	
5.02 . 5-02.0-00.0-00.02 . 00 . 0.00 . 00 . 4 . 1 . 2	- Retribusi Daerah	175.000.000,00	148.999.601,00	(26.000.399,00)	85,14	
5.02 . 5-02.0-00.0-00.02 . 00 . 0.00 . 00 . 4 . 1 . 3	- Hasil Pengelolaan Kekayaan Daerah yang Dipisahkan	16.552.859.000,00	16.552.860.815,00	1.815,00	100,00	
5.02 . 5-02.0-00.0-00.02 . 00 . 0.00 . 00 . 4 . 1 . 4	- Lain-lain PAD yang Sah	19.910.190.000,00	23.011.673.763,00	3.101.483.763,00	115,58	
5.02 . 5-02.0-00.0-00.02 . 00 . 0.00 . 00 . 4 . 2	PENDAPATAN TRANSFER	2.209.563.280.000,00	2.222.632.960.883,00	13.069.680.883,00	100,59	
5.02 . 5-02.0-00.0-00.02 . 00 . 0.00 . 00 . 4 . 2 . 1	- Pendapatan Transfer Pemerintah Pusat	2.051.701.194.000,00	2.059.293.466.080,00	7.592.272.080,00	100,37	
5.02 . 5-02.0-00.0-00.02 . 00 . 0.00 . 00 . 4 . 2 . 2	- Pendapatan Transfer Antar Daerah	157.862.086.000,00	163.339.494.803,00	5.477.408.803,00	103,47	
5.02 . 5-02.0-00.0-00.02 . 00 . 0.00 . 00 . 4 . 3	LAIN-LAIN PENDAPATAN DAERAH YANG SAH	133.173.500.000,00	137.384.967.735,00	4.211.467.735,00	103,16	
5.02 . 5-02.0-00.0-00.02 . 00 . 0.00 . 00 . 4 . 3 . 1	- Pendapatan Hibah	3.795.000.000,00	8.794.749.700,00	4.999.749.700,00	231,75	
5.02 . 5-02.0-00.0-00.02 . 00 . 0.00 . 00 . 4 . 3 . 3	- Lain-lain Pendapatan Sesuai dengan Ketentuan Peraturan Perundang-Undangan	129.378.500.000,00	128.590.218.035,00	(788.281.965,00)	99,39	
5.02 . 5-02.0-00.0-00.02 . 00 . 0.00 . 00 . 5	BELANJA DAERAH	641.809.788.000,00	634.909.223.160,00	(6.900.564.840,00)	98,92	
5.02 . 5-02.0-00.0-00.02 . 00	Non Program	0,00	405.260.453.000,00	405.260.453.000,00	0,00	
5.02 . 5-02.0-00.0-00.02 . 00 . 0.00	Non Kegiatan	0,00	405.260.453.000,00	405.260.453.000,00	0,00	
5.02 . 5-02.0-00.0-00.02 . 00 . 0.00 . 00	Non Sub Kegiatan	0,00	405.260.453.000,00	405.260.453.000,00	0,00	
5.02 . 5-02.0-00.0-00.02 . 00 . 0.00 . 00 . 5 . 4	BELANJA TRANSFER	0,00	405.260.453.000,00	405.260.453.000,00	0,00	
5.02 . 5-02.0-00.0-00.02 . 00 . 0.00 . 00 . 5 . 4 . 2	- Belanja Bantuan Keuangan	0,00	405.260.453.000,00	405.260.453.000,00	0,00	
5.02 . 5-02.0-00.0-00.02 . 01	Program Penunjang Urusan Pemerintahan Daerah Kabupaten/Kota	21.368.960.000,00	20.637.994.157,00	(730.965.843,00)	96,58	
5.02 . 5-02.0-00.0-00.02 . 01 . 2.01	Perencanaan, Penganggaran, dan Evaluasi Kinerja Perangkat Daerah	199.587.000,00	187.124.175,00	(12.462.825,00)	93,76	
5.02 . 5-02.0-00.0-00.02 . 01 . 2.01 . 01	Penyusunan Dokumen Perencanaan Perangkat Daerah	11.847.000,00	11.847.000,00	0,00	100,00	
5.02 . 5-02.0-00.0-00.02 . 01 . 2.01 . 01 . 5 . 1	BELANJA OPERASI	11.847.000,00	11.847.000,00	0,00	100,00	
5.02 . 5-02.0-00.0-00.02 . 01 . 2.01 . 01 . 5 . 1 . 1	- Belanja Pegawai	11.847.000,00	11.847.000,00	0,00	100,00	
5.02 . 5-02.0-00.0-00.02 . 01 . 2.01 . 06	Koordinasi dan Penyusunan Laporan Capaian Kinerja dan Ikhtisar Realisasi Kinerja SKPD	15.708.000,00	15.633.000,00	(75.000,00)	99,52	

KODE REKENING	URAIAN	JUMLAH (Rp)		BERTAMBAH / (BERKURANG)		DASAR HUKUM
		ANGGARAN SETELAH PERUBAHAN	REALISASI	(Rp)	(%)	
1	2	3	4	5 = 4 - 3	6	7
5.02 . 5-02.0-00.0-00.02 . 01 . 2.01 . 06 . 5 . 1	BELANJA OPERASI	15.708.000,00	15.633.000,00	(75.000,00)	99,52	
5.02 . 5-02.0-00.0-00.02 . 01 . 2.01 . 06 . 5 . 1 . 1	- Belanja Pegawai	15.708.000,00	15.633.000,00	(75.000,00)	99,52	
5.02 . 5-02.0-00.0-00.02 . 01 . 2.01 . 07	Evaluasi Kinerja Perangkat Daerah	27.097.000,00	25.241.200,00	(1.855.800,00)	93,15	
5.02 . 5-02.0-00.0-00.02 . 01 . 2.01 . 07 . 5 . 1	BELANJA OPERASI	27.097.000,00	25.241.200,00	(1.855.800,00)	93,15	
5.02 . 5-02.0-00.0-00.02 . 01 . 2.01 . 07 . 5 . 1 . 1	- Belanja Pegawai	5.973.000,00	5.973.000,00	0,00	100,00	
5.02 . 5-02.0-00.0-00.02 . 01 . 2.01 . 07 . 5 . 1 . 2	- Belanja Barang dan Jasa	21.124.000,00	19.268.200,00	(1.855.800,00)	91,21	
5.02 . 5-02.0-00.0-00.02 . 01 . 2.01 . 06	Koordinasi dan Penyusunan Laporan Capaian Kinerja dan Ikhtisar Realisasi Kinerja SKPD	127.032.000,00	116.541.175,00	(10.490.825,00)	91,74	
5.02 . 5-02.0-00.0-00.02 . 01 . 2.01 . 06 . 5 . 1	BELANJA OPERASI	127.032.000,00	116.541.175,00	(10.490.825,00)	91,74	
5.02 . 5-02.0-00.0-00.02 . 01 . 2.01 . 06 . 5 . 1 . 2	- Belanja Barang dan Jasa	127.032.000,00	116.541.175,00	(10.490.825,00)	91,74	
5.02 . 5-02.0-00.0-00.02 . 01 . 2.01 . 01	Penyusunan Dokumen Perencanaan Perangkat Daerah	17.903.000,00	17.861.800,00	(41.200,00)	99,77	
5.02 . 5-02.0-00.0-00.02 . 01 . 2.01 . 01 . 5 . 1	BELANJA OPERASI	17.903.000,00	17.861.800,00	(41.200,00)	99,77	
5.02 . 5-02.0-00.0-00.02 . 01 . 2.01 . 01 . 5 . 1 . 2	- Belanja Barang dan Jasa	17.903.000,00	17.861.800,00	(41.200,00)	99,77	
5.02 . 5-02.0-00.0-00.02 . 01 . 2.02	<i>Administrasi Keuangan Perangkat Daerah</i>	6.662.331.000,00	6.128.869.887,00	(533.461.113,00)	91,99	
5.02 . 5-02.0-00.0-00.02 . 01 . 2.02 . 01	Penyediaan Gaji dan Tunjangan ASN	6.289.518.000,00	5.766.364.785,00	(523.153.215,00)	91,68	
5.02 . 5-02.0-00.0-00.02 . 01 . 2.02 . 01 . 5 . 1	BELANJA OPERASI	6.289.518.000,00	5.766.364.785,00	(523.153.215,00)	91,68	
5.02 . 5-02.0-00.0-00.02 . 01 . 2.02 . 01 . 5 . 1 . 1	- Belanja Pegawai	6.289.518.000,00	5.766.364.785,00	(523.153.215,00)	91,68	
5.02 . 5-02.0-00.0-00.02 . 01 . 2.02 . 02	Penyediaan Administrasi Pelaksanaan Tugas ASN	5.973.000,00	5.973.000,00	0,00	100,00	
5.02 . 5-02.0-00.0-00.02 . 01 . 2.02 . 02 . 5 . 1	BELANJA OPERASI	5.973.000,00	5.973.000,00	0,00	100,00	
5.02 . 5-02.0-00.0-00.02 . 01 . 2.02 . 02 . 5 . 1 . 1	- Belanja Pegawai	5.973.000,00	5.973.000,00	0,00	100,00	
5.02 . 5-02.0-00.0-00.02 . 01 . 2.02 . 03	Pelaksanaan Penatausahaan dan Pengujian/Verifikasi Keuangan SKPD	340.993.000,00	331.091.902,00	(9.901.098,00)	97,10	
5.02 . 5-02.0-00.0-00.02 . 01 . 2.02 . 03 . 5 . 1	BELANJA OPERASI	340.993.000,00	331.091.902,00	(9.901.098,00)	97,10	
5.02 . 5-02.0-00.0-00.02 . 01 . 2.02 . 03 . 5 . 1 . 1	- Belanja Pegawai	91.981.000,00	90.581.000,00	(1.400.000,00)	98,48	
5.02 . 5-02.0-00.0-00.02 . 01 . 2.02 . 03 . 5 . 1 . 2	- Belanja Barang dan Jasa	249.012.000,00	240.510.902,00	(8.501.098,00)	96,59	
5.02 . 5-02.0-00.0-00.02 . 01 . 2.02 . 02	Penyediaan Administrasi Pelaksanaan Tugas ASN	25.847.000,00	25.440.200,00	(406.800,00)	98,43	
5.02 . 5-02.0-00.0-00.02 . 01 . 2.02 . 02 . 5 . 1	BELANJA OPERASI	25.847.000,00	25.440.200,00	(406.800,00)	98,43	
5.02 . 5-02.0-00.0-00.02 . 01 . 2.02 . 02 . 5 . 1 . 2	- Belanja Barang dan Jasa	25.847.000,00	25.440.200,00	(406.800,00)	98,43	

KODE REKENING	URAIAN	JUMLAH (Rp)		BERTAMBAH / (BERKURANG)		DASAR HUKUM
		ANGGARAN SETELAH PERUBAHAN	REALISASI	(Rp)	(%)	
1	2	3	4	5 = 4 - 3	6	7
5.02 . 5-02.0-00.0-00.02 . 01 . 2.05	<i>Administrasi Kepegawaian Perangkat Daerah</i>	63.000.000,00	60.554.000,00	(2.446.000,00)	96,12	
5.02 . 5-02.0-00.0-00.02 . 01 . 2.05 . 11	Bimbingan Teknis Implementasi Peraturan Perundang-Undangan	63.000.000,00	60.554.000,00	(2.446.000,00)	96,12	
5.02 . 5-02.0-00.0-00.02 . 01 . 2.05 . 11 . 5 . 1	BELANJA OPERASI	63.000.000,00	60.554.000,00	(2.446.000,00)	96,12	
5.02 . 5-02.0-00.0-00.02 . 01 . 2.05 . 11 . 5 . 1 . 2	- Belanja Barang dan Jasa	63.000.000,00	60.554.000,00	(2.446.000,00)	96,12	
5.02 . 5-02.0-00.0-00.02 . 01 . 2.06	<i>Administrasi Umum Perangkat Daerah</i>	201.497.000,00	190.188.511,00	(11.308.489,00)	94,39	
5.02 . 5-02.0-00.0-00.02 . 01 . 2.06 . 01	Penyediaan Komponen Instalasi Listrik/Penerangan Bangunan Kantor	6.300.000,00	5.895.000,00	(405.000,00)	93,57	
5.02 . 5-02.0-00.0-00.02 . 01 . 2.06 . 01 . 5 . 1	BELANJA OPERASI	6.300.000,00	5.895.000,00	(405.000,00)	93,57	
5.02 . 5-02.0-00.0-00.02 . 01 . 2.06 . 01 . 5 . 1 . 2	- Belanja Barang dan Jasa	6.300.000,00	5.895.000,00	(405.000,00)	93,57	
5.02 . 5-02.0-00.0-00.02 . 01 . 2.06 . 04	Penyediaan Bahan Logistik Kantor	77.500.000,00	74.634.290,00	(2.865.710,00)	96,30	
5.02 . 5-02.0-00.0-00.02 . 01 . 2.06 . 04 . 5 . 1	BELANJA OPERASI	77.500.000,00	74.634.290,00	(2.865.710,00)	96,30	
5.02 . 5-02.0-00.0-00.02 . 01 . 2.06 . 04 . 5 . 1 . 2	- Belanja Barang dan Jasa	77.500.000,00	74.634.290,00	(2.865.710,00)	96,30	
5.02 . 5-02.0-00.0-00.02 . 01 . 2.06 . 05	Penyediaan Barang Cetak dan Penggandaan	29.347.000,00	23.378.900,00	(5.968.100,00)	79,66	
5.02 . 5-02.0-00.0-00.02 . 01 . 2.06 . 05 . 5 . 1	BELANJA OPERASI	29.347.000,00	23.378.900,00	(5.968.100,00)	79,66	
5.02 . 5-02.0-00.0-00.02 . 01 . 2.06 . 05 . 5 . 1 . 2	- Belanja Barang dan Jasa	29.347.000,00	23.378.900,00	(5.968.100,00)	79,66	
5.02 . 5-02.0-00.0-00.02 . 01 . 2.06 . 06	Penyediaan Bahan Bacaan dan Peraturan Perundang-undangan	6.300.000,00	6.185.000,00	(115.000,00)	98,17	
5.02 . 5-02.0-00.0-00.02 . 01 . 2.06 . 06 . 5 . 1	BELANJA OPERASI	6.300.000,00	6.185.000,00	(115.000,00)	98,17	
5.02 . 5-02.0-00.0-00.02 . 01 . 2.06 . 06 . 5 . 1 . 2	- Belanja Barang dan Jasa	6.300.000,00	6.185.000,00	(115.000,00)	98,17	
5.02 . 5-02.0-00.0-00.02 . 01 . 2.06 . 07	Penyediaan Bahan/Material	42.000.000,00	40.336.700,00	(1.663.300,00)	96,04	
5.02 . 5-02.0-00.0-00.02 . 01 . 2.06 . 07 . 5 . 1	BELANJA OPERASI	42.000.000,00	40.336.700,00	(1.663.300,00)	96,04	
5.02 . 5-02.0-00.0-00.02 . 01 . 2.06 . 07 . 5 . 1 . 2	- Belanja Barang dan Jasa	42.000.000,00	40.336.700,00	(1.663.300,00)	96,04	
5.02 . 5-02.0-00.0-00.02 . 01 . 2.06 . 09	Penyelenggaraan Rapat Koordinasi dan Konsultasi SKPD	40.050.000,00	39.758.621,00	(291.379,00)	99,27	
5.02 . 5-02.0-00.0-00.02 . 01 . 2.06 . 09 . 5 . 1	BELANJA OPERASI	40.050.000,00	39.758.621,00	(291.379,00)	99,27	
5.02 . 5-02.0-00.0-00.02 . 01 . 2.06 . 09 . 5 . 1 . 2	- Belanja Barang dan Jasa	40.050.000,00	39.758.621,00	(291.379,00)	99,27	
5.02 . 5-02.0-00.0-00.02 . 01 . 2.07	<i>Pengadaan Barang Milik Daerah Penunjang Urusan Pemerintah Daerah</i>	13.653.426.000,00	13.540.005.500,00	(113.420.500,00)	99,17	
5.02 . 5-02.0-00.0-00.02 . 01 . 2.07 . 06	Pengadaan Peralatan dan Mesin Lainnya	100.000.000,00	97.110.500,00	(2.889.500,00)	97,11	

KODE REKENING	URAIAN	JUMLAH (Rp)		BERTAMBAH / (BERKURANG)		DASAR HUKUM
		ANGGARAN SETELAH PERUBAHAN	REALISASI	(Rp)	(%)	
1	2	3	4	5 = 4 - 3	6	7
5.02 . 5-02.0-00.0-00.02 . 01 . 2.07 . 06 . 5 . 1	BELANJA OPERASI	2.762.000,00	2.535.500,00	(226.500,00)	91,80	
5.02 . 5-02.0-00.0-00.02 . 01 . 2.07 . 06 . 5 . 1 . 2	- Belanja Barang dan Jasa	2.762.000,00	2.535.500,00	(226.500,00)	91,80	
5.02 . 5-02.0-00.0-00.02 . 01 . 2.07 . 06 . 5 . 2	BELANJA MODAL	97.238.000,00	94.575.000,00	(2.663.000,00)	97,26	
5.02 . 5-02.0-00.0-00.02 . 01 . 2.07 . 06 . 5 . 2 . 2	- Belanja Modal Peralatan dan Mesin	97.238.000,00	94.575.000,00	(2.663.000,00)	97,26	
5.02 . 5-02.0-00.0-00.02 . 01 . 2.07 . 11	Pengadaan Sarana dan Prasarana Pendukung Gedung Kantor atau Bangunan Lainnya	50.000.000,00	49.400.000,00	(600.000,00)	98,80	
5.02 . 5-02.0-00.0-00.02 . 01 . 2.07 . 11 . 5 . 2	BELANJA MODAL	50.000.000,00	49.400.000,00	(600.000,00)	98,80	
5.02 . 5-02.0-00.0-00.02 . 01 . 2.07 . 11 . 5 . 2 . 2	- Belanja Modal Peralatan dan Mesin	50.000.000,00	49.400.000,00	(600.000,00)	98,80	
5.02 . 5-02.0-00.0-00.02 . 01 . 2.07 . 02	Pengadaan Kendaraan Dinas Operasional atau Lapangan	13.482.426.000,00	13.373.495.000,00	(108.931.000,00)	99,19	
5.02 . 5-02.0-00.0-00.02 . 01 . 2.07 . 02 . 5 . 2	BELANJA MODAL	13.482.426.000,00	13.373.495.000,00	(108.931.000,00)	99,19	
5.02 . 5-02.0-00.0-00.02 . 01 . 2.07 . 02 . 5 . 2 . 2	- Belanja Modal Peralatan dan Mesin	13.482.426.000,00	13.373.495.000,00	(108.931.000,00)	99,19	
5.02 . 5-02.0-00.0-00.02 . 01 . 2.07 . 05	Pengadaan Mebel	21.000.000,00	20.000.000,00	(1.000.000,00)	95,24	
5.02 . 5-02.0-00.0-00.02 . 01 . 2.07 . 05 . 5 . 2	BELANJA MODAL	21.000.000,00	20.000.000,00	(1.000.000,00)	95,24	
5.02 . 5-02.0-00.0-00.02 . 01 . 2.07 . 05 . 5 . 2 . 2	- Belanja Modal Peralatan dan Mesin	21.000.000,00	20.000.000,00	(1.000.000,00)	95,24	
5.02 . 5-02.0-00.0-00.02 . 01 . 2.08	<i>Penyediaan Jasa Penunjang Urusan Pemerintahan Daerah</i>	260.300.000,00	213.746.983,00	(46.553.017,00)	82,12	
5.02 . 5-02.0-00.0-00.02 . 01 . 2.08 . 01	Penyediaan Jasa Surat Menyurat	2.100.000,00	1.817.500,00	(282.500,00)	86,55	
5.02 . 5-02.0-00.0-00.02 . 01 . 2.08 . 01 . 5 . 1	BELANJA OPERASI	2.100.000,00	1.817.500,00	(282.500,00)	86,55	
5.02 . 5-02.0-00.0-00.02 . 01 . 2.08 . 01 . 5 . 1 . 2	- Belanja Barang dan Jasa	2.100.000,00	1.817.500,00	(282.500,00)	86,55	
5.02 . 5-02.0-00.0-00.02 . 01 . 2.08 . 02	Penyediaan Jasa Komunikasi, Sumber Daya Air dan Listrik	178.200.000,00	132.759.383,00	(45.440.617,00)	74,50	
5.02 . 5-02.0-00.0-00.02 . 01 . 2.08 . 02 . 5 . 1	BELANJA OPERASI	178.200.000,00	132.759.383,00	(45.440.617,00)	74,50	
5.02 . 5-02.0-00.0-00.02 . 01 . 2.08 . 02 . 5 . 1 . 2	- Belanja Barang dan Jasa	178.200.000,00	132.759.383,00	(45.440.617,00)	74,50	
5.02 . 5-02.0-00.0-00.02 . 01 . 2.08 . 04	Penyediaan Jasa Pelayanan Umum Kantor	80.000.000,00	79.170.100,00	(829.900,00)	98,96	
5.02 . 5-02.0-00.0-00.02 . 01 . 2.08 . 04 . 5 . 1	BELANJA OPERASI	80.000.000,00	79.170.100,00	(829.900,00)	98,96	
5.02 . 5-02.0-00.0-00.02 . 01 . 2.08 . 04 . 5 . 1 . 2	- Belanja Barang dan Jasa	80.000.000,00	79.170.100,00	(829.900,00)	98,96	
5.02 . 5-02.0-00.0-00.02 . 01 . 2.09	<i>Pemeliharaan Barang Milik Daerah Penunjang Urusan Pemerintahan Daerah</i>	328.819.000,00	317.505.101,00	(11.313.899,00)	96,56	
5.02 . 5-02.0-00.0-00.02 . 01 . 2.09 . 02	Penyediaan Jasa Pemeliharaan, Biaya Pemeliharaan, Pajak dan Perizinan Kendaraan Dinas Operasional atau Lapangan	70.000.000,00	61.612.101,00	(8.387.899,00)	88,02	

KODE REKENING	URAIAN	JUMLAH (Rp)		BERTAMBAH / (BERKURANG)		DASAR HUKUM
		ANGGARAN SETELAH PERUBAHAN	REALISASI	(Rp)	(%)	
1	2	3	4	5 = 4 - 3	6	7
5.02 . 5-02.0-00.0-00.02 . 01 . 2.09 . 02 . 5 . 1	BELANJA OPERASI	70.000.000,00	61.612.101,00	(8.387.899,00)	88,02	
5.02 . 5-02.0-00.0-00.02 . 01 . 2.09 . 02 . 5 . 1 . 2	- Belanja Barang dan Jasa	70.000.000,00	61.612.101,00	(8.387.899,00)	88,02	
5.02 . 5-02.0-00.0-00.02 . 01 . 2.09 . 05	Pemeliharaan Mebel	7.000.000,00	7.000.000,00	0,00	100,00	
5.02 . 5-02.0-00.0-00.02 . 01 . 2.09 . 05 . 5 . 1	BELANJA OPERASI	7.000.000,00	7.000.000,00	0,00	100,00	
5.02 . 5-02.0-00.0-00.02 . 01 . 2.09 . 05 . 5 . 1 . 2	- Belanja Barang dan Jasa	7.000.000,00	7.000.000,00	0,00	100,00	
5.02 . 5-02.0-00.0-00.02 . 01 . 2.09 . 06	Pemeliharaan Peralatan dan Mesin Lainnya	28.000.000,00	27.725.000,00	(275.000,00)	99,02	
5.02 . 5-02.0-00.0-00.02 . 01 . 2.09 . 06 . 5 . 1	BELANJA OPERASI	28.000.000,00	27.725.000,00	(275.000,00)	99,02	
5.02 . 5-02.0-00.0-00.02 . 01 . 2.09 . 06 . 5 . 1 . 2	- Belanja Barang dan Jasa	28.000.000,00	27.725.000,00	(275.000,00)	99,02	
5.02 . 5-02.0-00.0-00.02 . 01 . 2.09 . 09	Pemeliharaan/Rehabilitasi Gedung Kantor dan Bangunan Lainnya	223.819.000,00	221.168.000,00	(2.651.000,00)	98,82	
5.02 . 5-02.0-00.0-00.02 . 01 . 2.09 . 09 . 5 . 1	BELANJA OPERASI	223.819.000,00	221.168.000,00	(2.651.000,00)	98,82	
5.02 . 5-02.0-00.0-00.02 . 01 . 2.09 . 09 . 5 . 1 . 2	- Belanja Barang dan Jasa	223.819.000,00	221.168.000,00	(2.651.000,00)	98,82	
5.02 . 5-02.0-00.0-00.02 . 02	Program Pengelolaan Keuangan Daerah	619.745.494.000,00	208.337.539.933,00	(411.407.954.067,00)	33,62	
5.02 . 5-02.0-00.0-00.02 . 02 . 2.01	<i>Koordinasi dan Penyusunan Rencana Anggaran Daerah</i>	916.795.000,00	880.437.862,00	(36.357.138,00)	96,03	
5.02 . 5-02.0-00.0-00.02 . 02 . 2.01 . 01	Koordinasi dan Penyusunan KUA dan PPAS	1.752.000,00	1.752.000,00	0,00	100,00	
5.02 . 5-02.0-00.0-00.02 . 02 . 2.01 . 01 . 5 . 1	BELANJA OPERASI	1.752.000,00	1.752.000,00	0,00	100,00	
5.02 . 5-02.0-00.0-00.02 . 02 . 2.01 . 01 . 5 . 1 . 1	- Belanja Pegawai	1.752.000,00	1.752.000,00	0,00	100,00	
5.02 . 5-02.0-00.0-00.02 . 02 . 2.01 . 07	Koordinasi dan Penyusunan Peraturan Daerah tentang APBD dan Peraturan Kepala Daerah tentang Penjabaran APBD	3.942.000,00	3.942.000,00	0,00	100,00	
5.02 . 5-02.0-00.0-00.02 . 02 . 2.01 . 07 . 5 . 1	BELANJA OPERASI	3.942.000,00	3.942.000,00	0,00	100,00	
5.02 . 5-02.0-00.0-00.02 . 02 . 2.01 . 07 . 5 . 1 . 1	- Belanja Pegawai	3.942.000,00	3.942.000,00	0,00	100,00	
5.02 . 5-02.0-00.0-00.02 . 02 . 2.01 . 08	Koordinasi dan Penyusunan Peraturan Daerah tentang Perubahan APBD dan Peraturan Kepala Daerah tentang Penjabaran Perubahan APBD	3.492.000,00	3.492.000,00	0,00	100,00	
5.02 . 5-02.0-00.0-00.02 . 02 . 2.01 . 08 . 5 . 1	BELANJA OPERASI	3.492.000,00	3.492.000,00	0,00	100,00	
5.02 . 5-02.0-00.0-00.02 . 02 . 2.01 . 08 . 5 . 1 . 1	- Belanja Pegawai	3.492.000,00	3.492.000,00	0,00	100,00	
5.02 . 5-02.0-00.0-00.02 . 02 . 2.01 . 11	Koordinasi Perencanaan Anggaran Belanja Daerah	5.313.000,00	5.313.000,00	0,00	100,00	
5.02 . 5-02.0-00.0-00.02 . 02 . 2.01 . 11 . 5 . 1	BELANJA OPERASI	5.313.000,00	5.313.000,00	0,00	100,00	

KODE REKENING	URAIAN	JUMLAH (Rp)		BERTAMBAH / (BERKURANG)		DASAR HUKUM
		ANGGARAN SETELAH PERUBAHAN	REALISASI	(Rp)	(%)	
1	2	3	4	5 = 4 - 3	6	7
5.02 . 5-02.0-00.0-00.02 . 02 . 2.01 . 11 . 5 . 1 . 1	- Belanja Pegawai	5.313.000,00	5.313.000,00	0,00	100,00	
5.02 . 5-02.0-00.0-00.02 . 02 . 2.01 . 09	Koordinasi dan Penyusunan Regulasi serta Kebijakan Bidang Anggaran	139.796.000,00	131.628.750,00	(8.167.250,00)	94,16	
5.02 . 5-02.0-00.0-00.02 . 02 . 2.01 . 09 . 5 . 1	BELANJA OPERASI	139.796.000,00	131.628.750,00	(8.167.250,00)	94,16	
5.02 . 5-02.0-00.0-00.02 . 02 . 2.01 . 09 . 5 . 1 . 1	- Belanja Pegawai	15.018.000,00	13.839.000,00	(1.179.000,00)	92,15	
5.02 . 5-02.0-00.0-00.02 . 02 . 2.01 . 09 . 5 . 1 . 2	- Belanja Barang dan Jasa	124.778.000,00	117.789.750,00	(6.988.250,00)	94,40	
5.02 . 5-02.0-00.0-00.02 . 02 . 2.01 . 11	Koordinasi Perencanaan Anggaran Belanja Daerah	81.120.000,00	75.860.150,00	(5.259.850,00)	93,52	
5.02 . 5-02.0-00.0-00.02 . 02 . 2.01 . 11 . 5 . 1	BELANJA OPERASI	81.120.000,00	75.860.150,00	(5.259.850,00)	93,52	
5.02 . 5-02.0-00.0-00.02 . 02 . 2.01 . 11 . 5 . 1 . 2	- Belanja Barang dan Jasa	81.120.000,00	75.860.150,00	(5.259.850,00)	93,52	
5.02 . 5-02.0-00.0-00.02 . 02 . 2.01 . 08	Koordinasi dan Penyusunan Peraturan Daerah tentang Perubahan APBD dan Peraturan Kepala Daerah tentang Penjabaran Perubahan APBD	230.494.000,00	215.393.988,00	(15.100.012,00)	93,45	
5.02 . 5-02.0-00.0-00.02 . 02 . 2.01 . 08 . 5 . 1	BELANJA OPERASI	230.494.000,00	215.393.988,00	(15.100.012,00)	93,45	
5.02 . 5-02.0-00.0-00.02 . 02 . 2.01 . 08 . 5 . 1 . 2	- Belanja Barang dan Jasa	230.494.000,00	215.393.988,00	(15.100.012,00)	93,45	
5.02 . 5-02.0-00.0-00.02 . 02 . 2.01 . 07	Koordinasi dan Penyusunan Peraturan Daerah tentang APBD dan Peraturan Kepala Daerah tentang Penjabaran APBD	248.480.000,00	241.488.474,00	(6.991.526,00)	97,19	
5.02 . 5-02.0-00.0-00.02 . 02 . 2.01 . 07 . 5 . 1	BELANJA OPERASI	248.480.000,00	241.488.474,00	(6.991.526,00)	97,19	
5.02 . 5-02.0-00.0-00.02 . 02 . 2.01 . 07 . 5 . 1 . 2	- Belanja Barang dan Jasa	248.480.000,00	241.488.474,00	(6.991.526,00)	97,19	
5.02 . 5-02.0-00.0-00.02 . 02 . 2.01 . 01	Koordinasi dan Penyusunan KUA dan PPAS	202.406.000,00	201.567.500,00	(838.500,00)	99,59	
5.02 . 5-02.0-00.0-00.02 . 02 . 2.01 . 01 . 5 . 1	BELANJA OPERASI	202.406.000,00	201.567.500,00	(838.500,00)	99,59	
5.02 . 5-02.0-00.0-00.02 . 02 . 2.01 . 01 . 5 . 1 . 2	- Belanja Barang dan Jasa	202.406.000,00	201.567.500,00	(838.500,00)	99,59	
5.02 . 5-02.0-00.0-00.02 . 02 . 2.02	<i>Koordinasi dan Pengelolaan Perbendaharaan Daerah</i>	725.062.000,00	692.493.551,00	(32.568.449,00)	95,51	
5.02 . 5-02.0-00.0-00.02 . 02 . 2.02 . 01	Koordinasi dan Pengelolaan Kas Daerah	95.050.000,00	93.050.000,00	(2.000.000,00)	97,90	
5.02 . 5-02.0-00.0-00.02 . 02 . 2.02 . 01 . 5 . 1	BELANJA OPERASI	95.050.000,00	93.050.000,00	(2.000.000,00)	97,90	
5.02 . 5-02.0-00.0-00.02 . 02 . 2.02 . 01 . 5 . 1 . 1	- Belanja Pegawai	95.050.000,00	93.050.000,00	(2.000.000,00)	97,90	
5.02 . 5-02.0-00.0-00.02 . 02 . 2.02 . 07	Koordinasi dan Penyusunan Laporan Realisasi Penerimaan dan Pengeluaran Kas Daerah, Laporan Aliran Kas, dan Pelaksanaan Pemungutan/Pemotongan dan Penyetoran Perhitungan Fihak Ketiga (PFK)	6.402.000,00	6.402.000,00	0,00	100,00	

KODE REKENING	URAIAN	JUMLAH (Rp)		BERTAMBAH / (BERKURANG)		DASAR HUKUM
		ANGGARAN SETELAH PERUBAHAN	REALISASI	(Rp)	(%)	
1	2	3	4	5 = 4 - 3	6	7
5.02 . 5-02.0-00.0-00.02 . 02 . 2.02 . 07 . 5 . 1	BELANJA OPERASI	6.402.000,00	6.402.000,00	0,00	100,00	
5.02 . 5-02.0-00.0-00.02 . 02 . 2.02 . 07 . 5 . 1 . 1	- Belanja Pegawai	6.402.000,00	6.402.000,00	0,00	100,00	
5.02 . 5-02.0-00.0-00.02 . 02 . 2.02 . 10	Penyusunan Petunjuk Teknis Administrasi Keuangan yang Berkaitan dengan Penerimaan dan Pengeluaran Kas Serta Penatausahaan dan Pertanggungjawaban Sub Kegiatan	6.402.000,00	6.402.000,00	0,00	100,00	
5.02 . 5-02.0-00.0-00.02 . 02 . 2.02 . 10 . 5 . 1	BELANJA OPERASI	6.402.000,00	6.402.000,00	0,00	100,00	
5.02 . 5-02.0-00.0-00.02 . 02 . 2.02 . 10 . 5 . 1 . 1	- Belanja Pegawai	6.402.000,00	6.402.000,00	0,00	100,00	
5.02 . 5-02.0-00.0-00.02 . 02 . 2.02 . 09	Rekonsiliasi Data Penerimaan dan Pengeluaran Kas serta Pemungutan dan Pemotongan Atas SP2D dengan Instansi Terkait	103.172.000,00	95.502.662,00	(7.669.338,00)	92,57	
5.02 . 5-02.0-00.0-00.02 . 02 . 2.02 . 09 . 5 . 1	BELANJA OPERASI	103.172.000,00	95.502.662,00	(7.669.338,00)	92,57	
5.02 . 5-02.0-00.0-00.02 . 02 . 2.02 . 09 . 5 . 1 . 1	- Belanja Pegawai	6.402.000,00	6.402.000,00	0,00	100,00	
5.02 . 5-02.0-00.0-00.02 . 02 . 2.02 . 09 . 5 . 1 . 2	- Belanja Barang dan Jasa	96.770.000,00	89.100.662,00	(7.669.338,00)	92,07	
5.02 . 5-02.0-00.0-00.02 . 02 . 2.02 . 10	Penyusunan Petunjuk Teknis Administrasi Keuangan yang Berkaitan dengan Penerimaan dan Pengeluaran Kas Serta Penatausahaan dan Pertanggungjawaban Sub Kegiatan	140.088.000,00	136.405.560,00	(3.682.440,00)	97,37	
5.02 . 5-02.0-00.0-00.02 . 02 . 2.02 . 10 . 5 . 1	BELANJA OPERASI	140.088.000,00	136.405.560,00	(3.682.440,00)	97,37	
5.02 . 5-02.0-00.0-00.02 . 02 . 2.02 . 10 . 5 . 1 . 2	- Belanja Barang dan Jasa	140.088.000,00	136.405.560,00	(3.682.440,00)	97,37	
5.02 . 5-02.0-00.0-00.02 . 02 . 2.02 . 07	Koordinasi dan Penyusunan Laporan Realisasi Penerimaan dan Pengeluaran Kas Daerah, Laporan Aliran Kas, dan Pelaksanaan Pemungutan/Pemotongan dan Penyetoran Perhitungan Fihak Ketiga (PFK)	149.783.000,00	146.291.800,00	(3.491.200,00)	97,67	
5.02 . 5-02.0-00.0-00.02 . 02 . 2.02 . 07 . 5 . 1	BELANJA OPERASI	149.783.000,00	146.291.800,00	(3.491.200,00)	97,67	
5.02 . 5-02.0-00.0-00.02 . 02 . 2.02 . 07 . 5 . 1 . 2	- Belanja Barang dan Jasa	149.783.000,00	146.291.800,00	(3.491.200,00)	97,67	
5.02 . 5-02.0-00.0-00.02 . 02 . 2.02 . 01	Koordinasi dan Pengelolaan Kas Daerah	224.165.000,00	208.439.529,00	(15.725.471,00)	92,98	
5.02 . 5-02.0-00.0-00.02 . 02 . 2.02 . 01 . 5 . 1	BELANJA OPERASI	224.165.000,00	208.439.529,00	(15.725.471,00)	92,98	
5.02 . 5-02.0-00.0-00.02 . 02 . 2.02 . 01 . 5 . 1 . 2	- Belanja Barang dan Jasa	224.165.000,00	208.439.529,00	(15.725.471,00)	92,98	
5.02 . 5-02.0-00.0-00.02 . 02 . 2.03	<i>Koordinasi dan Pelaksanaan Akuntansi dan Pelaporan Keuangan Daerah</i>	471.530.000,00	449.699.070,00	(21.830.930,00)	95,37	

KODE REKENING	URAIAN	JUMLAH (Rp)		BERTAMBAH / (BERKURANG)		DASAR HUKUM
		ANGGARAN SETELAH PERUBAHAN	REALISASI	(Rp)	(%)	
1	2	3	4	5 = 4 - 3	6	7
5.02 . 5-02.0-00.0-00.02 . 02 . 2.03 . 03	Koordinasi Penyusunan Laporan Pertanggungjawaban Pelaksanaan APBD Bulanan, Triwulanan dan Semesteran	6.402.000,00	6.039.000,00	(363.000,00)	94,33	
5.02 . 5-02.0-00.0-00.02 . 02 . 2.03 . 03 . 5 . 1	BELANJA OPERASI	6.402.000,00	6.039.000,00	(363.000,00)	94,33	
5.02 . 5-02.0-00.0-00.02 . 02 . 2.03 . 03 . 5 . 1 . 1	- Belanja Pegawai	6.402.000,00	6.039.000,00	(363.000,00)	94,33	
5.02 . 5-02.0-00.0-00.02 . 02 . 2.03 . 05	Koordinasi dan Penyusunan Rancangan Peraturan Daerah tentang Pertanggungjawaban Pelaksanaan APBD Kabupaten/Kota dan Rancangan Peraturan Kepala Daerah tentang Penjabaran	6.402.000,00	6.039.000,00	(363.000,00)	94,33	
5.02 . 5-02.0-00.0-00.02 . 02 . 2.03 . 05 . 5 . 1	BELANJA OPERASI	6.402.000,00	6.039.000,00	(363.000,00)	94,33	
5.02 . 5-02.0-00.0-00.02 . 02 . 2.03 . 05 . 5 . 1 . 1	- Belanja Pegawai	6.402.000,00	6.039.000,00	(363.000,00)	94,33	
5.02 . 5-02.0-00.0-00.02 . 02 . 2.03 . 11	Pembinaan Akuntansi, Pelaporan dan Pertanggungjawaban Pemerintah Kabupaten/Kota	6.402.000,00	6.039.000,00	(363.000,00)	94,33	
5.02 . 5-02.0-00.0-00.02 . 02 . 2.03 . 11 . 5 . 1	BELANJA OPERASI	6.402.000,00	6.039.000,00	(363.000,00)	94,33	
5.02 . 5-02.0-00.0-00.02 . 02 . 2.03 . 11 . 5 . 1 . 1	- Belanja Pegawai	6.402.000,00	6.039.000,00	(363.000,00)	94,33	
5.02 . 5-02.0-00.0-00.02 . 02 . 2.03 . 09	Penyusunan Kebijakan dan Panduan Teknis Operasional Penyelenggaraan Akuntansi Pemerintah Daerah	65.361.000,00	60.176.850,00	(5.184.150,00)	92,07	
5.02 . 5-02.0-00.0-00.02 . 02 . 2.03 . 09 . 5 . 1	BELANJA OPERASI	65.361.000,00	60.176.850,00	(5.184.150,00)	92,07	
5.02 . 5-02.0-00.0-00.02 . 02 . 2.03 . 09 . 5 . 1 . 1	- Belanja Pegawai	5.313.000,00	5.010.000,00	(303.000,00)	94,30	
5.02 . 5-02.0-00.0-00.02 . 02 . 2.03 . 09 . 5 . 1 . 2	- Belanja Barang dan Jasa	60.048.000,00	55.166.850,00	(4.881.150,00)	91,87	
5.02 . 5-02.0-00.0-00.02 . 02 . 2.03 . 11	Pembinaan Akuntansi, Pelaporan dan Pertanggungjawaban Pemerintah Kabupaten/Kota	80.801.000,00	75.402.600,00	(5.398.400,00)	93,32	
5.02 . 5-02.0-00.0-00.02 . 02 . 2.03 . 11 . 5 . 1	BELANJA OPERASI	80.801.000,00	75.402.600,00	(5.398.400,00)	93,32	
5.02 . 5-02.0-00.0-00.02 . 02 . 2.03 . 11 . 5 . 1 . 2	- Belanja Barang dan Jasa	80.801.000,00	75.402.600,00	(5.398.400,00)	93,32	
5.02 . 5-02.0-00.0-00.02 . 02 . 2.03 . 05	Koordinasi dan Penyusunan Rancangan Peraturan Daerah tentang Pertanggungjawaban Pelaksanaan APBD Kabupaten/Kota dan Rancangan Peraturan Kepala Daerah tentang Penjabaran	166.309.000,00	159.089.102,00	(7.219.898,00)	95,66	
5.02 . 5-02.0-00.0-00.02 . 02 . 2.03 . 05 . 5 . 1	BELANJA OPERASI	166.309.000,00	159.089.102,00	(7.219.898,00)	95,66	
5.02 . 5-02.0-00.0-00.02 . 02 . 2.03 . 05 . 5 . 1 . 2	- Belanja Barang dan Jasa	166.309.000,00	159.089.102,00	(7.219.898,00)	95,66	

KODE REKENING	URAIAN	JUMLAH (Rp)		BERTAMBAH / (BERKURANG)		DASAR HUKUM
		ANGGARAN SETELAH PERUBAHAN	REALISASI	(Rp)	(%)	
1	2	3	4	5 = 4 - 3	6	7
5.02 . 5-02.0-00.0-00.02 . 02 . 2.03 . 03	Koordinasi Penyusunan Laporan Pertanggungjawaban Pelaksanaan APBD Bulanan, Triwulanan dan Semesteran	89.853.000,00	87.413.518,00	(2.439.482,00)	97,29	
5.02 . 5-02.0-00.0-00.02 . 02 . 2.03 . 03 . 5 . 1	BELANJA OPERASI	89.853.000,00	87.413.518,00	(2.439.482,00)	97,29	
5.02 . 5-02.0-00.0-00.02 . 02 . 2.03 . 03 . 5 . 1 . 2	- Belanja Barang dan Jasa	89.853.000,00	87.413.518,00	(2.439.482,00)	97,29	
5.02 . 5-02.0-00.0-00.02 . 02 . 2.03 . 11	Pembinaan Akuntansi, Pelaporan dan Pertanggungjawaban Pemerintah Kabupaten/Kota	50.000.000,00	49.500.000,00	(500.000,00)	99,00	
5.02 . 5-02.0-00.0-00.02 . 02 . 2.03 . 11 . 5 . 2	BELANJA MODAL	50.000.000,00	49.500.000,00	(500.000,00)	99,00	
5.02 . 5-02.0-00.0-00.02 . 02 . 2.03 . 11 . 5 . 2 . 5	- Belanja Modal Aset Tetap Lainnya	50.000.000,00	49.500.000,00	(500.000,00)	99,00	
5.02 . 5-02.0-00.0-00.02 . 02 . 2.04	<i>Penunjang Urusan Kewenangan Pengelolaan Keuangan Daerah</i>	617.632.107.000,00	206.314.909.450,00	(411.317.197.550,00)	33,40	
5.02 . 5-02.0-00.0-00.02 . 02 . 2.04 . 07	Penyusunan Kebijakan dan Alokasi Subsidi	500.000.000,00	484.527.400,00	(15.472.600,00)	96,91	
5.02 . 5-02.0-00.0-00.02 . 02 . 2.04 . 07 . 5 . 1	BELANJA OPERASI	500.000.000,00	484.527.400,00	(15.472.600,00)	96,91	
5.02 . 5-02.0-00.0-00.02 . 02 . 2.04 . 07 . 5 . 1 . 4	- Belanja Subsidi	500.000.000,00	484.527.400,00	(15.472.600,00)	96,91	
5.02 . 5-02.0-00.0-00.02 . 02 . 2.04 . 09	Pengelolaan Dana Darurat dan Mendesak	6.216.770.000,00	545.318.400,00	(5.671.451.600,00)	8,77	
5.02 . 5-02.0-00.0-00.02 . 02 . 2.04 . 09 . 5 . 3	BELANJA TIDAK TERDUGA	6.216.770.000,00	545.318.400,00	(5.671.451.600,00)	8,77	
5.02 . 5-02.0-00.0-00.02 . 02 . 2.04 . 09 . 5 . 3 . 1	- Belanja Tidak Terduga	6.216.770.000,00	545.318.400,00	(5.671.451.600,00)	8,77	
5.02 . 5-02.0-00.0-00.02 . 02 . 2.04 . 10	Pengelolaan Dana Bagi Hasil Kabupaten/Kota	14.019.972.000,00	13.862.929.650,00	(157.042.350,00)	98,88	
5.02 . 5-02.0-00.0-00.02 . 02 . 2.04 . 10 . 5 . 4	BELANJA TRANSFER	14.019.972.000,00	13.862.929.650,00	(157.042.350,00)	98,88	
5.02 . 5-02.0-00.0-00.02 . 02 . 2.04 . 10 . 5 . 4 . 1	- Belanja Bagi Hasil	14.019.972.000,00	13.862.929.650,00	(157.042.350,00)	98,88	
5.02 . 5-02.0-00.0-00.02 . 02 . 2.04 . 08	Analisis Perencanaan dan Penyaluran Bantuan Keuangan	596.895.365.000,00	191.422.134.000,00	(405.473.231.000,00)	32,07	
5.02 . 5-02.0-00.0-00.02 . 02 . 2.04 . 08 . 5 . 4	BELANJA TRANSFER	596.895.365.000,00	191.422.134.000,00	(405.473.231.000,00)	32,07	
5.02 . 5-02.0-00.0-00.02 . 02 . 2.04 . 08 . 5 . 4 . 2	- Belanja Bantuan Keuangan	596.895.365.000,00	191.422.134.000,00	(405.473.231.000,00)	32,07	
5.02 . 5-02.0-00.0-00.02 . 03	Program Pengelolaan Barang Milik Daerah	695.334.000,00	673.236.070,00	(22.097.930,00)	96,82	
5.02 . 5-02.0-00.0-00.02 . 03 . 2.01	<i>Pengelolaan Barang Milik Daerah</i>	695.334.000,00	673.236.070,00	(22.097.930,00)	96,82	
5.02 . 5-02.0-00.0-00.02 . 03 . 2.01 . 05	Penatausahaan Barang Milik Daerah	35.350.000,00	34.427.000,00	(923.000,00)	97,39	
5.02 . 5-02.0-00.0-00.02 . 03 . 2.01 . 05 . 5 . 1	BELANJA OPERASI	35.350.000,00	34.427.000,00	(923.000,00)	97,39	
5.02 . 5-02.0-00.0-00.02 . 03 . 2.01 . 05 . 5 . 1 . 1	- Belanja Pegawai	35.350.000,00	34.427.000,00	(923.000,00)	97,39	
5.02 . 5-02.0-00.0-00.02 . 03 . 2.01 . 07	Pengamanan Barang Milik Daerah	14.157.000,00	13.134.000,00	(1.023.000,00)	92,77	

KODE REKENING	URAIAN	JUMLAH (Rp)		BERTAMBAH / (BERKURANG)		DASAR HUKUM
		ANGGARAN SETELAH PERUBAHAN	REALISASI	(Rp)	(%)	
1	2	3	4	5 = 4 - 3	6	7
5.02 . 5-02.0-00.0-00.02 . 03 . 2.01 . 07 . 5 . 1	BELANJA OPERASI	14.157.000,00	13.134.000,00	(1.023.000,00)	92,77	
5.02 . 5-02.0-00.0-00.02 . 03 . 2.01 . 07 . 5 . 1 . 1	- Belanja Pegawai	14.157.000,00	13.134.000,00	(1.023.000,00)	92,77	
5.02 . 5-02.0-00.0-00.02 . 03 . 2.01 . 10	Optimalisasi Penggunaan, Pemanfaatan, Pemindahtanganan, Pemusnahan, dan Penghapusan Barang Milik Daerah	108.947.000,00	103.768.285,00	(5.178.715,00)	95,25	
5.02 . 5-02.0-00.0-00.02 . 03 . 2.01 . 10 . 5 . 1	BELANJA OPERASI	108.947.000,00	103.768.285,00	(5.178.715,00)	95,25	
5.02 . 5-02.0-00.0-00.02 . 03 . 2.01 . 10 . 5 . 1 . 1	- Belanja Pegawai	2.628.000,00	2.628.000,00	0,00	100,00	
5.02 . 5-02.0-00.0-00.02 . 03 . 2.01 . 10 . 5 . 1 . 2	- Belanja Barang dan Jasa	106.319.000,00	101.140.285,00	(5.178.715,00)	95,13	
5.02 . 5-02.0-00.0-00.02 . 03 . 2.01 . 07	Pengamanan Barang Milik Daerah	259.712.000,00	257.220.175,00	(2.491.825,00)	99,04	
5.02 . 5-02.0-00.0-00.02 . 03 . 2.01 . 07 . 5 . 1	BELANJA OPERASI	259.712.000,00	257.220.175,00	(2.491.825,00)	99,04	
5.02 . 5-02.0-00.0-00.02 . 03 . 2.01 . 07 . 5 . 1 . 2	- Belanja Barang dan Jasa	259.712.000,00	257.220.175,00	(2.491.825,00)	99,04	
5.02 . 5-02.0-00.0-00.02 . 03 . 2.01 . 05	Penatausahaan Barang Milik Daerah	277.168.000,00	264.686.610,00	(12.481.390,00)	95,50	
5.02 . 5-02.0-00.0-00.02 . 03 . 2.01 . 05 . 5 . 1	BELANJA OPERASI	227.168.000,00	217.186.610,00	(9.981.390,00)	95,61	
5.02 . 5-02.0-00.0-00.02 . 03 . 2.01 . 05 . 5 . 1 . 2	- Belanja Barang dan Jasa	227.168.000,00	217.186.610,00	(9.981.390,00)	95,61	
5.02 . 5-02.0-00.0-00.02 . 03 . 2.01 . 05 . 5 . 2	BELANJA MODAL	50.000.000,00	47.500.000,00	(2.500.000,00)	95,00	
5.02 . 5-02.0-00.0-00.02 . 03 . 2.01 . 05 . 5 . 2 . 5	- Belanja Modal Aset Tetap Lainnya	50.000.000,00	47.500.000,00	(2.500.000,00)	95,00	
	SURPLUS / (DEFISIT)	1.737.565.041.000,00	1.764.822.239.637,00	27.257.198.637,00	101,57	
5.02 . 5-02.0-00.0-00.02 . 00 . 0.00 . 00 . 6	PEMBIAYAAN DAERAH	155.209.025.000,00	227.185.309.565,98	71.976.284.565,98	146,37	
5.02 . 5-02.0-00.0-00.02 . 00 . 0.00 . 00 . 6 . 1	PENERIMAAN PEMBIAYAAN	150.109.025.000,00	222.085.309.565,98	71.976.284.565,98	147,95	
5.02 . 5-02.0-00.0-00.02 . 00 . 0.00 . 00 . 6 . 1 . 1	- Sisa Lebih Perhitungan Anggaran Tahun Sebelumnya	148.609.025.000,00	219.950.309.565,98	71.341.284.565,98	148,01	
5.02 . 5-02.0-00.0-00.02 . 00 . 0.00 . 00 . 6 . 1 . 5	- Penerimaan Kembali Pemberian Pinjaman Daerah	1.500.000.000,00	2.135.000.000,00	635.000.000,00	142,33	
5.02 . 5-02.0-00.0-00.02 . 00 . 0.00 . 00 . 6 . 2	PENGELUARAN PEMBIAYAAN	5.100.000.000,00	5.100.000.000,00	0,00	100,00	
5.02 . 5-02.0-00.0-00.02 . 00 . 0.00 . 00 . 6 . 2 . 2	- Penyertaan Modal Daerah	3.000.000.000,00	3.000.000.000,00	0,00	100,00	
5.02 . 5-02.0-00.0-00.02 . 00 . 0.00 . 00 . 6 . 2 . 4	- Pemberian Pinjaman Daerah	2.100.000.000,00	2.100.000.000,00	0,00	100,00	
	PEMBIAYAAN NETTO	145.009.025.000,00	216.985.309.565,98	71.976.284.565,98	149,64	
	SISA LEBIH PEMBIAYAAN ANGGARAN (SILPA)	1.882.574.066.000,00	1.981.807.549.202,98	99.233.483.202,98	105,27	

Urusan Pemerintahan : 5

Bidang Pemerintahan : 5.02

Unit Organisasi : 5.02 . 5-02.0-00.0-00.03

Sub Unit Organisasi : 5.02 . 5-02.0-00.0-00.03 . 01

UNSUR PENUNJANG URUSAN PEMERINTAHAN

Keuangan

Badan Pengelolaan Pendapatan Daerah

Badan Pengelolaan Pendapatan Daerah

KODE REKENING	URAIAN	JUMLAH (Rp)		BERTAMBAH / (BERKURANG)		DASAR HUKUM
		ANGGARAN SETELAH PERUBAHAN	REALISASI	(Rp)	(%)	
1	2	3	4	5 = 4 - 3	6	7
5.02 . 5-02.0-00.0-00.03 . 00 . 0.00 . 00 . 4	PENDAPATAN DAERAH PENDAPATAN ASLI DAERAH (PAD) - Pajak Daerah - Lain-lain PAD yang Sah	101.826.500.000,00	112.759.804.549,00	10.933.304.549,00	110,74	
5.02 . 5-02.0-00.0-00.03 . 00 . 0.00 . 00 . 4 . 1		101.826.500.000,00	112.759.804.549,00	10.933.304.549,00	110,74	
5.02 . 5-02.0-00.0-00.03 . 00 . 0.00 . 00 . 4 . 1 . 1		101.551.500.000,00	112.474.854.190,00	10.923.354.190,00	110,76	
5.02 . 5-02.0-00.0-00.03 . 00 . 0.00 . 00 . 4 . 1 . 4		275.000.000,00	284.950.359,00	9.950.359,00	103,62	
5.02 . 5-02.0-00.0-00.03 . 01 . 2.01 . 01 . 5	BELANJA DAERAH Program Penunjang Urusan Pemerintahan Daerah Kabupaten/Kota <i>Perencanaan, Penganggaran, dan Evaluasi Kinerja Perangkat Daerah</i> Penyusunan Dokumen Perencanaan Perangkat Daerah BELANJA OPERASI - Belanja Pegawai - Belanja Barang dan Jasa Evaluasi Kinerja Perangkat Daerah BELANJA OPERASI - Belanja Barang dan Jasa <i>Administrasi Keuangan Perangkat Daerah</i> Penyediaan Gaji dan Tunjangan ASN BELANJA OPERASI - Belanja Pegawai Pelaksanaan Penatausahaan dan Pengujian/Verifikasi Keuangan SKPD BELANJA OPERASI - Belanja Pegawai - Belanja Barang dan Jasa Penyediaan Gaji dan Tunjangan ASN	15.862.783.000,00	14.566.502.750,00	(1.296.280.250,00)	91,83	
5.02 . 5-02.0-00.0-00.03 . 01		11.130.002.000,00	9.916.789.236,00	(1.213.212.764,00)	89,10	
5.02 . 5-02.0-00.0-00.03 . 01 . 2.01		89.481.000,00	88.598.950,00	(882.050,00)	99,01	
5.02 . 5-02.0-00.0-00.03 . 01 . 2.01 . 01		78.478.000,00	77.770.900,00	(707.100,00)	99,10	
5.02 . 5-02.0-00.0-00.03 . 01 . 2.01 . 01 . 5 . 1		78.478.000,00	77.770.900,00	(707.100,00)	99,10	
5.02 . 5-02.0-00.0-00.03 . 01 . 2.01 . 01 . 5 . 1 . 1		5.313.000,00	5.313.000,00	0,00	100,00	
5.02 . 5-02.0-00.0-00.03 . 01 . 2.01 . 01 . 5 . 1 . 2		73.165.000,00	72.457.900,00	(707.100,00)	99,03	
5.02 . 5-02.0-00.0-00.03 . 01 . 2.01 . 07		11.003.000,00	10.828.050,00	(174.950,00)	98,41	
5.02 . 5-02.0-00.0-00.03 . 01 . 2.01 . 07 . 5 . 1		11.003.000,00	10.828.050,00	(174.950,00)	98,41	
5.02 . 5-02.0-00.0-00.03 . 01 . 2.01 . 07 . 5 . 1 . 2		11.003.000,00	10.828.050,00	(174.950,00)	98,41	
5.02 . 5-02.0-00.0-00.03 . 01 . 2.02		10.038.131.000,00	8.833.579.732,00	(1.204.551.268,00)	88,00	
5.02 . 5-02.0-00.0-00.03 . 01 . 2.02 . 01		9.926.165.000,00	8.732.556.741,00	(1.193.608.259,00)	87,98	
5.02 . 5-02.0-00.0-00.03 . 01 . 2.02 . 01 . 5 . 1		9.926.165.000,00	8.732.556.741,00	(1.193.608.259,00)	87,98	
5.02 . 5-02.0-00.0-00.03 . 01 . 2.02 . 01 . 5 . 1 . 1		9.926.165.000,00	8.732.556.741,00	(1.193.608.259,00)	87,98	
5.02 . 5-02.0-00.0-00.03 . 01 . 2.02 . 03		28.359.000,00	28.320.300,00	(38.700,00)	99,86	
5.02 . 5-02.0-00.0-00.03 . 01 . 2.02 . 03 . 5 . 1		28.359.000,00	28.320.300,00	(38.700,00)	99,86	
5.02 . 5-02.0-00.0-00.03 . 01 . 2.02 . 03 . 5 . 1 . 1		14.259.000,00	14.259.000,00	0,00	100,00	
5.02 . 5-02.0-00.0-00.03 . 01 . 2.02 . 03 . 5 . 1 . 2		14.100.000,00	14.061.300,00	(38.700,00)	99,73	
5.02 . 5-02.0-00.0-00.03 . 01 . 2.02 . 01		83.607.000,00	72.702.691,00	(10.904.309,00)	86,96	

KODE REKENING	URAIAN	JUMLAH (Rp)		BERTAMBAH / (BERKURANG)		DASAR HUKUM
		ANGGARAN SETELAH PERUBAHAN	REALISASI	(Rp)	(%)	
1	2	3	4	5 = 4 - 3	6	7
5.02 . 5-02.0-00.0-00.03 . 01 . 2.02 . 01 . 5 . 1	BELANJA OPERASI	83.607.000,00	72.702.691,00	(10.904.309,00)	86,96	
5.02 . 5-02.0-00.0-00.03 . 01 . 2.02 . 01 . 5 . 1 . 2	- Belanja Barang dan Jasa	83.607.000,00	72.702.691,00	(10.904.309,00)	86,96	
5.02 . 5-02.0-00.0-00.03 . 01 . 2.05	<i>Administrasi Kepegawaian Perangkat Daerah</i>	0,00	0,00	0,00	0,00	
5.02 . 5-02.0-00.0-00.03 . 01 . 2.05 . 11	Bimbingan Teknis Implementasi Peraturan Perundang-Undangan	0,00	0,00	0,00	0,00	
5.02 . 5-02.0-00.0-00.03 . 01 . 2.05 . 11 . 5 . 1	BELANJA OPERASI	0,00	0,00	0,00	0,00	
5.02 . 5-02.0-00.0-00.03 . 01 . 2.05 . 11 . 5 . 1 . 1	- Belanja Pegawai	0,00	0,00	0,00	0,00	
5.02 . 5-02.0-00.0-00.03 . 01 . 2.05 . 11 . 5 . 1 . 2	- Belanja Barang dan Jasa	0,00	0,00	0,00	0,00	
5.02 . 5-02.0-00.0-00.03 . 01 . 2.05 . 02	Pengadaan Pakaian Dinas Beserta Atribut Kelengkapannya	0,00	0,00	0,00	0,00	
5.02 . 5-02.0-00.0-00.03 . 01 . 2.05 . 02 . 5 . 1	BELANJA OPERASI	0,00	0,00	0,00	0,00	
5.02 . 5-02.0-00.0-00.03 . 01 . 2.05 . 02 . 5 . 1 . 2	- Belanja Barang dan Jasa	0,00	0,00	0,00	0,00	
5.02 . 5-02.0-00.0-00.03 . 01 . 2.06	<i>Administrasi Umum Perangkat Daerah</i>	502.514.000,00	500.871.958,00	(1.642.042,00)	99,67	
5.02 . 5-02.0-00.0-00.03 . 01 . 2.06 . 02	Penyediaan Peralatan dan Perlengkapan Kantor	68.305.000,00	67.582.500,00	(722.500,00)	98,94	
5.02 . 5-02.0-00.0-00.03 . 01 . 2.06 . 02 . 5 . 1	BELANJA OPERASI	68.305.000,00	67.582.500,00	(722.500,00)	98,94	
5.02 . 5-02.0-00.0-00.03 . 01 . 2.06 . 02 . 5 . 1 . 1	- Belanja Pegawai	1.316.000,00	1.316.000,00	0,00	100,00	
5.02 . 5-02.0-00.0-00.03 . 01 . 2.06 . 02 . 5 . 1 . 2	- Belanja Barang dan Jasa	66.989.000,00	66.266.500,00	(722.500,00)	98,92	
5.02 . 5-02.0-00.0-00.03 . 01 . 2.06 . 01	Penyediaan Komponen Instalasi Listrik/Penerangan Bangunan Kantor	14.995.000,00	14.904.500,00	(90.500,00)	99,40	
5.02 . 5-02.0-00.0-00.03 . 01 . 2.06 . 01 . 5 . 1	BELANJA OPERASI	14.995.000,00	14.904.500,00	(90.500,00)	99,40	
5.02 . 5-02.0-00.0-00.03 . 01 . 2.06 . 01 . 5 . 1 . 2	- Belanja Barang dan Jasa	14.995.000,00	14.904.500,00	(90.500,00)	99,40	
5.02 . 5-02.0-00.0-00.03 . 01 . 2.06 . 04	Penyediaan Bahan Logistik Kantor	57.000.000,00	56.997.558,00	(2.442,00)	100,00	
5.02 . 5-02.0-00.0-00.03 . 01 . 2.06 . 04 . 5 . 1	BELANJA OPERASI	57.000.000,00	56.997.558,00	(2.442,00)	100,00	
5.02 . 5-02.0-00.0-00.03 . 01 . 2.06 . 04 . 5 . 1 . 2	- Belanja Barang dan Jasa	57.000.000,00	56.997.558,00	(2.442,00)	100,00	
5.02 . 5-02.0-00.0-00.03 . 01 . 2.06 . 05	Penyediaan Barang Cetak dan Penggandaan	25.000.000,00	25.000.000,00	0,00	100,00	
5.02 . 5-02.0-00.0-00.03 . 01 . 2.06 . 05 . 5 . 1	BELANJA OPERASI	25.000.000,00	25.000.000,00	0,00	100,00	
5.02 . 5-02.0-00.0-00.03 . 01 . 2.06 . 05 . 5 . 1 . 2	- Belanja Barang dan Jasa	25.000.000,00	25.000.000,00	0,00	100,00	
5.02 . 5-02.0-00.0-00.03 . 01 . 2.06 . 06	Penyediaan Bahan Bacaan dan Peraturan Perundang-undangan	11.592.000,00	11.592.000,00	0,00	100,00	
5.02 . 5-02.0-00.0-00.03 . 01 . 2.06 . 06 . 5 . 1	BELANJA OPERASI	11.592.000,00	11.592.000,00	0,00	100,00	

KODE REKENING	URAIAN	JUMLAH (Rp)		BERTAMBAH / (BERKURANG)		DASAR HUKUM
		ANGGARAN SETELAH PERUBAHAN	REALISASI	(Rp)	(%)	
1	2	3	4	5 = 4 - 3	6	7
5.02 . 5-02.0-00.0-00.03 . 01 . 2.06 . 06 . 5 . 1 . 2	- Belanja Barang dan Jasa	11.592.000,00	11.592.000,00	0,00	100,00	
5.02 . 5-02.0-00.0-00.03 . 01 . 2.06 . 07	Penyediaan Bahan/Material	40.000.000,00	39.925.100,00	(74.900,00)	99,81	
5.02 . 5-02.0-00.0-00.03 . 01 . 2.06 . 07 . 5 . 1	BELANJA OPERASI	40.000.000,00	39.925.100,00	(74.900,00)	99,81	
5.02 . 5-02.0-00.0-00.03 . 01 . 2.06 . 07 . 5 . 1 . 2	- Belanja Barang dan Jasa	40.000.000,00	39.925.100,00	(74.900,00)	99,81	
5.02 . 5-02.0-00.0-00.03 . 01 . 2.06 . 09	Penyelenggaraan Rapat Koordinasi dan Konsultasi SKPD	23.552.000,00	23.544.800,00	(7.200,00)	99,97	
5.02 . 5-02.0-00.0-00.03 . 01 . 2.06 . 09 . 5 . 1	BELANJA OPERASI	23.552.000,00	23.544.800,00	(7.200,00)	99,97	
5.02 . 5-02.0-00.0-00.03 . 01 . 2.06 . 09 . 5 . 1 . 2	- Belanja Barang dan Jasa	23.552.000,00	23.544.800,00	(7.200,00)	99,97	
5.02 . 5-02.0-00.0-00.03 . 01 . 2.06 . 02	Penyediaan Peralatan dan Perlengkapan Kantor	262.070.000,00	261.325.500,00	(744.500,00)	99,72	
5.02 . 5-02.0-00.0-00.03 . 01 . 2.06 . 02 . 5 . 2	BELANJA MODAL	262.070.000,00	261.325.500,00	(744.500,00)	99,72	
5.02 . 5-02.0-00.0-00.03 . 01 . 2.06 . 02 . 5 . 2 . 2	- Belanja Modal Peralatan dan Mesin	262.070.000,00	261.325.500,00	(744.500,00)	99,72	
5.02 . 5-02.0-00.0-00.03 . 01 . 2.07	<i>Pengadaan Barang Milik Daerah Penunjang Urusan Pemerintah Daerah</i>	90.000.000,00	87.210.000,00	(2.790.000,00)	96,90	
5.02 . 5-02.0-00.0-00.03 . 01 . 2.07 . 02	Pengadaan Kendaraan Dinas Operasional atau Lapangan	60.000.000,00	57.264.000,00	(2.736.000,00)	95,44	
5.02 . 5-02.0-00.0-00.03 . 01 . 2.07 . 02 . 5 . 2	BELANJA MODAL	60.000.000,00	57.264.000,00	(2.736.000,00)	95,44	
5.02 . 5-02.0-00.0-00.03 . 01 . 2.07 . 02 . 5 . 2 . 2	- Belanja Modal Peralatan dan Mesin	60.000.000,00	57.264.000,00	(2.736.000,00)	95,44	
5.02 . 5-02.0-00.0-00.03 . 01 . 2.07 . 05	Pengadaan Mebel	30.000.000,00	29.946.000,00	(54.000,00)	99,82	
5.02 . 5-02.0-00.0-00.03 . 01 . 2.07 . 05 . 5 . 2	BELANJA MODAL	30.000.000,00	29.946.000,00	(54.000,00)	99,82	
5.02 . 5-02.0-00.0-00.03 . 01 . 2.07 . 05 . 5 . 2 . 2	- Belanja Modal Peralatan dan Mesin	30.000.000,00	29.946.000,00	(54.000,00)	99,82	
5.02 . 5-02.0-00.0-00.03 . 01 . 2.08	<i>Penyediaan Jasa Penunjang Urusan Pemerintahan Daerah</i>	160.200.000,00	157.214.124,00	(2.985.876,00)	98,14	
5.02 . 5-02.0-00.0-00.03 . 01 . 2.08 . 01	Penyediaan Jasa Surat Menyurat	5.500.000,00	5.412.050,00	(87.950,00)	98,40	
5.02 . 5-02.0-00.0-00.03 . 01 . 2.08 . 01 . 5 . 1	BELANJA OPERASI	5.500.000,00	5.412.050,00	(87.950,00)	98,40	
5.02 . 5-02.0-00.0-00.03 . 01 . 2.08 . 01 . 5 . 1 . 2	- Belanja Barang dan Jasa	5.500.000,00	5.412.050,00	(87.950,00)	98,40	
5.02 . 5-02.0-00.0-00.03 . 01 . 2.08 . 02	Penyediaan Jasa Komunikasi, Sumber Daya Air dan Listrik	104.700.000,00	101.806.474,00	(2.893.526,00)	97,24	
5.02 . 5-02.0-00.0-00.03 . 01 . 2.08 . 02 . 5 . 1	BELANJA OPERASI	104.700.000,00	101.806.474,00	(2.893.526,00)	97,24	
5.02 . 5-02.0-00.0-00.03 . 01 . 2.08 . 02 . 5 . 1 . 2	- Belanja Barang dan Jasa	104.700.000,00	101.806.474,00	(2.893.526,00)	97,24	
5.02 . 5-02.0-00.0-00.03 . 01 . 2.08 . 04	Penyediaan Jasa Pelayanan Umum Kantor	50.000.000,00	49.995.600,00	(4.400,00)	99,99	
5.02 . 5-02.0-00.0-00.03 . 01 . 2.08 . 04 . 5 . 1	BELANJA OPERASI	50.000.000,00	49.995.600,00	(4.400,00)	99,99	

KODE REKENING	URAIAN	JUMLAH (Rp)		BERTAMBAH / (BERKURANG)		DASAR HUKUM
		ANGGARAN SETELAH PERUBAHAN	REALISASI	(Rp)	(%)	
1	2	3	4	5 = 4 - 3	6	7
5.02 . 5-02.0-00.0-00.03 . 01 . 2.08 . 04 . 5 . 1 . 2	- Belanja Barang dan Jasa	50.000.000,00	49.995.600,00	(4.400,00)	99,99	
5.02 . 5-02.0-00.0-00.03 . 01 . 2.09	<i>Pemeliharaan Barang Milik Daerah Penunjang Urusan Pemerintahan Daerah</i>	249.676.000,00	249.314.472,00	(361.528,00)	99,86	
5.02 . 5-02.0-00.0-00.03 . 01 . 2.09 . 02	Penyediaan Jasa Pemeliharaan, Biaya Pemeliharaan, Pajak dan Perizinan Kendaraan Dinas Operasional atau Lapangan	174.302.000,00	174.106.172,00	(195.828,00)	99,89	
5.02 . 5-02.0-00.0-00.03 . 01 . 2.09 . 02 . 5 . 1	BELANJA OPERASI	174.302.000,00	174.106.172,00	(195.828,00)	99,89	
5.02 . 5-02.0-00.0-00.03 . 01 . 2.09 . 02 . 5 . 1 . 2	- Belanja Barang dan Jasa	174.302.000,00	174.106.172,00	(195.828,00)	99,89	
5.02 . 5-02.0-00.0-00.03 . 01 . 2.09 . 06	Pemeliharaan Peralatan dan Mesin Lainnya	35.400.000,00	35.260.000,00	(140.000,00)	99,60	
5.02 . 5-02.0-00.0-00.03 . 01 . 2.09 . 06 . 5 . 1	BELANJA OPERASI	35.400.000,00	35.260.000,00	(140.000,00)	99,60	
5.02 . 5-02.0-00.0-00.03 . 01 . 2.09 . 06 . 5 . 1 . 2	- Belanja Barang dan Jasa	35.400.000,00	35.260.000,00	(140.000,00)	99,60	
5.02 . 5-02.0-00.0-00.03 . 01 . 2.09 . 09	Pemeliharaan/Rehabilitasi Gedung Kantor dan Bangunan Lainnya	39.974.000,00	39.948.300,00	(25.700,00)	99,94	
5.02 . 5-02.0-00.0-00.03 . 01 . 2.09 . 09 . 5 . 1	BELANJA OPERASI	39.974.000,00	39.948.300,00	(25.700,00)	99,94	
5.02 . 5-02.0-00.0-00.03 . 01 . 2.09 . 09 . 5 . 1 . 2	- Belanja Barang dan Jasa	39.974.000,00	39.948.300,00	(25.700,00)	99,94	
5.02 . 5-02.0-00.0-00.03 . 04	Program Pengelolaan Pendapatan Daerah	4.732.781.000,00	4.649.713.514,00	(83.067.486,00)	98,24	
5.02 . 5-02.0-00.0-00.03 . 04 . 2.01	<i>Kegiatan Pengelolaan pendapatan Daerah</i>	4.732.781.000,00	4.649.713.514,00	(83.067.486,00)	98,24	
5.02 . 5-02.0-00.0-00.03 . 04 . 2.01 . 02	Analisa dan Pengembangan Pajak Daerah, serta Penyusunan Kebijakan Pajak Daerah.	26.382.000,00	26.382.000,00	0,00	100,00	
5.02 . 5-02.0-00.0-00.03 . 04 . 2.01 . 02 . 5 . 1	BELANJA OPERASI	26.382.000,00	26.382.000,00	0,00	100,00	
5.02 . 5-02.0-00.0-00.03 . 04 . 2.01 . 02 . 5 . 1 . 1	- Belanja Pegawai	26.382.000,00	26.382.000,00	0,00	100,00	
5.02 . 5-02.0-00.0-00.03 . 04 . 2.01 . 03	Penyuluhan dan Penyebarluasan Kebijakan Pajak Daerah	13.497.000,00	13.497.000,00	0,00	100,00	
5.02 . 5-02.0-00.0-00.03 . 04 . 2.01 . 03 . 5 . 1	BELANJA OPERASI	13.497.000,00	13.497.000,00	0,00	100,00	
5.02 . 5-02.0-00.0-00.03 . 04 . 2.01 . 03 . 5 . 1 . 1	- Belanja Pegawai	13.497.000,00	13.497.000,00	0,00	100,00	
5.02 . 5-02.0-00.0-00.03 . 04 . 2.01 . 05	Pendataan dan Pendaftaran Objek Pajak Daerah	13.731.000,00	13.731.000,00	0,00	100,00	
5.02 . 5-02.0-00.0-00.03 . 04 . 2.01 . 05 . 5 . 1	BELANJA OPERASI	13.731.000,00	13.731.000,00	0,00	100,00	
5.02 . 5-02.0-00.0-00.03 . 04 . 2.01 . 05 . 5 . 1 . 1	- Belanja Pegawai	13.731.000,00	13.731.000,00	0,00	100,00	
5.02 . 5-02.0-00.0-00.03 . 04 . 2.01 . 06	Pengolahan, Pemeliharaan, dan Pelaporan Basis Data Pajak Daerah	10.917.000,00	10.917.000,00	0,00	100,00	
5.02 . 5-02.0-00.0-00.03 . 04 . 2.01 . 06 . 5 . 1	BELANJA OPERASI	10.917.000,00	10.917.000,00	0,00	100,00	

KODE REKENING	URAIAN	JUMLAH (Rp)		BERTAMBAH / (BERKURANG)		DASAR HUKUM
		ANGGARAN SETELAH PERUBAHAN	REALISASI	(Rp)	(%)	
1	2	3	4	5 = 4 - 3	6	7
5.02 . 5-02.0-00.0-00.03 . 04 . 2.01 . 06 . 5 . 1 . 1	- Belanja Pegawai	10.917.000,00	10.917.000,00	0,00	100,00	
5.02 . 5-02.0-00.0-00.03 . 04 . 2.01 . 11	Penagihan Pajak Daerah	28.567.000,00	28.567.000,00	0,00	100,00	
5.02 . 5-02.0-00.0-00.03 . 04 . 2.01 . 11 . 5 . 1	BELANJA OPERASI	28.567.000,00	28.567.000,00	0,00	100,00	
5.02 . 5-02.0-00.0-00.03 . 04 . 2.01 . 11 . 5 . 1 . 1	- Belanja Pegawai	28.567.000,00	28.567.000,00	0,00	100,00	
5.02 . 5-02.0-00.0-00.03 . 04 . 2.01 . 08	Penetapan Wajib Pajak Daerah	384.620.000,00	374.408.109,00	(10.211.891,00)	97,34	
5.02 . 5-02.0-00.0-00.03 . 04 . 2.01 . 08 . 5 . 1	BELANJA OPERASI	384.620.000,00	374.408.109,00	(10.211.891,00)	97,34	
5.02 . 5-02.0-00.0-00.03 . 04 . 2.01 . 08 . 5 . 1 . 1	- Belanja Pegawai	19.408.000,00	19.408.000,00	0,00	100,00	
5.02 . 5-02.0-00.0-00.03 . 04 . 2.01 . 08 . 5 . 1 . 2	- Belanja Barang dan Jasa	365.212.000,00	355.000.109,00	(10.211.891,00)	97,20	
5.02 . 5-02.0-00.0-00.03 . 04 . 2.01 . 11	Penagihan Pajak Daerah	2.860.652.000,00	2.836.964.698,00	(23.687.302,00)	99,17	
5.02 . 5-02.0-00.0-00.03 . 04 . 2.01 . 11 . 5 . 1	BELANJA OPERASI	2.860.652.000,00	2.836.964.698,00	(23.687.302,00)	99,17	
5.02 . 5-02.0-00.0-00.03 . 04 . 2.01 . 11 . 5 . 1 . 2	- Belanja Barang dan Jasa	2.860.652.000,00	2.836.964.698,00	(23.687.302,00)	99,17	
5.02 . 5-02.0-00.0-00.03 . 04 . 2.01 . 06	Pengolahan, Pemeliharaan, dan Pelaporan Basis Data Pajak Daerah	122.569.000,00	119.784.522,00	(2.784.478,00)	97,73	
5.02 . 5-02.0-00.0-00.03 . 04 . 2.01 . 06 . 5 . 1	BELANJA OPERASI	122.569.000,00	119.784.522,00	(2.784.478,00)	97,73	
5.02 . 5-02.0-00.0-00.03 . 04 . 2.01 . 06 . 5 . 1 . 2	- Belanja Barang dan Jasa	122.569.000,00	119.784.522,00	(2.784.478,00)	97,73	
5.02 . 5-02.0-00.0-00.03 . 04 . 2.01 . 05	Pendataan dan Pendaftaran Objek Pajak Daerah	162.370.000,00	158.630.387,00	(3.739.613,00)	97,70	
5.02 . 5-02.0-00.0-00.03 . 04 . 2.01 . 05 . 5 . 1	BELANJA OPERASI	162.370.000,00	158.630.387,00	(3.739.613,00)	97,70	
5.02 . 5-02.0-00.0-00.03 . 04 . 2.01 . 05 . 5 . 1 . 2	- Belanja Barang dan Jasa	162.370.000,00	158.630.387,00	(3.739.613,00)	97,70	
5.02 . 5-02.0-00.0-00.03 . 04 . 2.01 . 03	Penyuluhan dan Penyebarluasan Kebijakan Pajak Daerah	129.978.000,00	127.054.600,00	(2.923.400,00)	97,75	
5.02 . 5-02.0-00.0-00.03 . 04 . 2.01 . 03 . 5 . 1	BELANJA OPERASI	129.978.000,00	127.054.600,00	(2.923.400,00)	97,75	
5.02 . 5-02.0-00.0-00.03 . 04 . 2.01 . 03 . 5 . 1 . 2	- Belanja Barang dan Jasa	129.978.000,00	127.054.600,00	(2.923.400,00)	97,75	
5.02 . 5-02.0-00.0-00.03 . 04 . 2.01 . 02	Analisa dan Pengembangan Pajak Daerah, serta Penyusunan Kebijakan Pajak Daerah.	979.498.000,00	939.777.198,00	(39.720.802,00)	95,94	
5.02 . 5-02.0-00.0-00.03 . 04 . 2.01 . 02 . 5 . 1	BELANJA OPERASI	979.498.000,00	939.777.198,00	(39.720.802,00)	95,94	
5.02 . 5-02.0-00.0-00.03 . 04 . 2.01 . 02 . 5 . 1 . 2	- Belanja Barang dan Jasa	979.498.000,00	939.777.198,00	(39.720.802,00)	95,94	
	SURPLUS / (DEFISIT)	85.963.717.000,00	98.193.301.799,00	12.229.584.799,00	114,23	
	PEMBIAYAAN NETTO	0,00	0,00	0,00	0,00	
	SISA LEBIH PEMBIAYAAN ANGGARAN (SILPA)	85.963.717.000,00	98.193.301.799,00	12.229.584.799,00	114,23	

Urusan Pemerintahan : 5

Bidang Pemerintahan : 5.03

Unit Organisasi : 5.03 . 5-03.0-00.0-00.01

Sub Unit Organisasi : 5.03 . 5-03.0-00.0-00.01 . 01

UNSUR PENUNJANG URUSAN PEMERINTAHAN

Kepegawaian

Badan Kepegawaian, Pendidikan dan Pelatihan Daerah

Badan Kepegawaian, Pendidikan dan Pelatihan Daerah

KODE REKENING	URAIAN	JUMLAH (Rp)		BERTAMBAH / (BERKURANG)		DASAR HUKUM
		ANGGARAN SETELAH PERUBAHAN	REALISASI	(Rp)	(%)	
1	2	3	4	5 = 4 - 3	6	7
5.03 . 5-03.0-00.0-00.01 . 01 . 2.01 . 01 . 5	BELANJA DAERAH Program Penunjang Urusan Pemerintahan Daerah Kabupaten/Kota <i>Perencanaan, Penganggaran, dan Evaluasi Kinerja Perangkat Daerah</i> Penyusunan Dokumen Perencanaan Perangkat Daerah BELANJA OPERASI - Belanja Pegawai - Belanja Barang dan Jasa <i>Administrasi Keuangan Perangkat Daerah</i> Penyediaan Gaji dan Tunjangan ASN BELANJA OPERASI - Belanja Pegawai Pelaksanaan Penatausahaan dan Pengujian/Verifikasi Keuangan SKPD BELANJA OPERASI - Belanja Pegawai - Belanja Barang dan Jasa <i>Administrasi Umum Perangkat Daerah</i> Penyediaan Komponen Instalasi Listrik/Penerangan Bangunan Kantor BELANJA OPERASI - Belanja Barang dan Jasa Penyediaan Bahan Logistik Kantor BELANJA OPERASI	12.203.867.000,00	11.241.042.979,00	(962.824.021,00)	92,11	
5.03 . 5-03.0-00.0-00.01 . 01		6.254.877.000,00	5.796.518.462,00	(458.358.538,00)	92,67	
5.03 . 5-03.0-00.0-00.01 . 01 . 2.01		32.000.000,00	30.786.400,00	(1.213.600,00)	96,21	
5.03 . 5-03.0-00.0-00.01 . 01 . 2.01 . 01		32.000.000,00	30.786.400,00	(1.213.600,00)	96,21	
5.03 . 5-03.0-00.0-00.01 . 01 . 2.01 . 01 . 5 . 1		32.000.000,00	30.786.400,00	(1.213.600,00)	96,21	
5.03 . 5-03.0-00.0-00.01 . 01 . 2.01 . 01 . 5 . 1 . 1		4.653.000,00	4.230.000,00	(423.000,00)	90,91	
5.03 . 5-03.0-00.0-00.01 . 01 . 2.01 . 01 . 5 . 1 . 2		27.347.000,00	26.556.400,00	(790.600,00)	97,11	
5.03 . 5-03.0-00.0-00.01 . 01 . 2.02		5.823.331.000,00	5.374.110.170,00	(449.220.830,00)	92,29	
5.03 . 5-03.0-00.0-00.01 . 01 . 2.02 . 01		5.801.131.000,00	5.353.113.370,00	(448.017.630,00)	92,28	
5.03 . 5-03.0-00.0-00.01 . 01 . 2.02 . 01 . 5 . 1		5.801.131.000,00	5.353.113.370,00	(448.017.630,00)	92,28	
5.03 . 5-03.0-00.0-00.01 . 01 . 2.02 . 01 . 5 . 1 . 1		5.801.131.000,00	5.353.113.370,00	(448.017.630,00)	92,28	
5.03 . 5-03.0-00.0-00.01 . 01 . 2.02 . 03		22.200.000,00	20.996.800,00	(1.203.200,00)	94,58	
5.03 . 5-03.0-00.0-00.01 . 01 . 2.02 . 03 . 5 . 1		22.200.000,00	20.996.800,00	(1.203.200,00)	94,58	
5.03 . 5-03.0-00.0-00.01 . 01 . 2.02 . 03 . 5 . 1 . 1		21.230.000,00	20.031.000,00	(1.199.000,00)	94,35	
5.03 . 5-03.0-00.0-00.01 . 01 . 2.02 . 03 . 5 . 1 . 2		970.000,00	965.800,00	(4.200,00)	99,57	
5.03 . 5-03.0-00.0-00.01 . 01 . 2.06		90.050.000,00	89.598.000,00	(452.000,00)	99,50	
5.03 . 5-03.0-00.0-00.01 . 01 . 2.06 . 01		5.500.000,00	5.498.100,00	(1.900,00)	99,97	
5.03 . 5-03.0-00.0-00.01 . 01 . 2.06 . 01 . 5 . 1		5.500.000,00	5.498.100,00	(1.900,00)	99,97	
5.03 . 5-03.0-00.0-00.01 . 01 . 2.06 . 01 . 5 . 1 . 2		5.500.000,00	5.498.100,00	(1.900,00)	99,97	
5.03 . 5-03.0-00.0-00.01 . 01 . 2.06 . 04		18.850.000,00	18.818.300,00	(31.700,00)	99,83	
5.03 . 5-03.0-00.0-00.01 . 01 . 2.06 . 04 . 5 . 1		18.850.000,00	18.818.300,00	(31.700,00)	99,83	

KODE REKENING	URAIAN	JUMLAH (Rp)		BERTAMBAH / (BERKURANG)		DASAR HUKUM
		ANGGARAN SETELAH PERUBAHAN	REALISASI	(Rp)	(%)	
1	2	3	4	5 = 4 - 3	6	7
5.03 . 5-03.0-00.0-00.01 . 01 . 2.06 . 04 . 5 . 1 . 2	- Belanja Barang dan Jasa	18.850.000,00	18.818.300,00	(31.700,00)	99,83	
5.03 . 5-03.0-00.0-00.01 . 01 . 2.06 . 05	Penyediaan Barang Cetak dan Penggandaan	18.000.000,00	17.999.500,00	(500,00)	100,00	
5.03 . 5-03.0-00.0-00.01 . 01 . 2.06 . 05 . 5 . 1	BELANJA OPERASI	18.000.000,00	17.999.500,00	(500,00)	100,00	
5.03 . 5-03.0-00.0-00.01 . 01 . 2.06 . 05 . 5 . 1 . 2	- Belanja Barang dan Jasa	18.000.000,00	17.999.500,00	(500,00)	100,00	
5.03 . 5-03.0-00.0-00.01 . 01 . 2.06 . 06	Penyediaan Bahan Bacaan dan Peraturan Perundang-undangan	1.200.000,00	1.080.000,00	(120.000,00)	90,00	
5.03 . 5-03.0-00.0-00.01 . 01 . 2.06 . 06 . 5 . 1	BELANJA OPERASI	1.200.000,00	1.080.000,00	(120.000,00)	90,00	
5.03 . 5-03.0-00.0-00.01 . 01 . 2.06 . 06 . 5 . 1 . 2	- Belanja Barang dan Jasa	1.200.000,00	1.080.000,00	(120.000,00)	90,00	
5.03 . 5-03.0-00.0-00.01 . 01 . 2.06 . 07	Penyediaan Bahan/Material	21.500.000,00	21.491.500,00	(8.500,00)	99,96	
5.03 . 5-03.0-00.0-00.01 . 01 . 2.06 . 07 . 5 . 1	BELANJA OPERASI	21.500.000,00	21.491.500,00	(8.500,00)	99,96	
5.03 . 5-03.0-00.0-00.01 . 01 . 2.06 . 07 . 5 . 1 . 2	- Belanja Barang dan Jasa	21.500.000,00	21.491.500,00	(8.500,00)	99,96	
5.03 . 5-03.0-00.0-00.01 . 01 . 2.06 . 09	Penyelenggaraan Rapat Koordinasi dan Konsultasi SKPD	25.000.000,00	24.710.600,00	(289.400,00)	98,84	
5.03 . 5-03.0-00.0-00.01 . 01 . 2.06 . 09 . 5 . 1	BELANJA OPERASI	25.000.000,00	24.710.600,00	(289.400,00)	98,84	
5.03 . 5-03.0-00.0-00.01 . 01 . 2.06 . 09 . 5 . 1 . 2	- Belanja Barang dan Jasa	25.000.000,00	24.710.600,00	(289.400,00)	98,84	
5.03 . 5-03.0-00.0-00.01 . 01 . 2.07	<i>Pengadaan Barang Milik Daerah Penunjang Urusan Pemerintah Daerah</i>	90.000.000,00	87.550.500,00	(2.449.500,00)	97,28	
5.03 . 5-03.0-00.0-00.01 . 01 . 2.07 . 02	Pengadaan Kendaraan Dinas Operasional atau Lapangan	698.000,00	200.000,00	(498.000,00)	28,65	
5.03 . 5-03.0-00.0-00.01 . 01 . 2.07 . 02 . 5 . 1	BELANJA OPERASI	698.000,00	200.000,00	(498.000,00)	28,65	
5.03 . 5-03.0-00.0-00.01 . 01 . 2.07 . 02 . 5 . 1 . 1	- Belanja Pegawai	698.000,00	200.000,00	(498.000,00)	28,65	
5.03 . 5-03.0-00.0-00.01 . 01 . 2.07 . 06	Pengadaan Peralatan dan Mesin Lainnya	290.000,00	200.000,00	(90.000,00)	68,97	
5.03 . 5-03.0-00.0-00.01 . 01 . 2.07 . 06 . 5 . 1	BELANJA OPERASI	290.000,00	200.000,00	(90.000,00)	68,97	
5.03 . 5-03.0-00.0-00.01 . 01 . 2.07 . 06 . 5 . 1 . 1	- Belanja Pegawai	290.000,00	200.000,00	(90.000,00)	68,97	
5.03 . 5-03.0-00.0-00.01 . 01 . 2.07 . 10	Pengadaan Sarana dan Prasarana Gedung Kantor atau Bangunan Lainnya	10.000.000,00	9.655.500,00	(344.500,00)	96,56	
5.03 . 5-03.0-00.0-00.01 . 01 . 2.07 . 10 . 5 . 1	BELANJA OPERASI	10.000.000,00	9.655.500,00	(344.500,00)	96,56	
5.03 . 5-03.0-00.0-00.01 . 01 . 2.07 . 10 . 5 . 1 . 2	- Belanja Barang dan Jasa	10.000.000,00	9.655.500,00	(344.500,00)	96,56	
5.03 . 5-03.0-00.0-00.01 . 01 . 2.07 . 02	Pengadaan Kendaraan Dinas Operasional atau Lapangan	19.302.000,00	18.700.000,00	(602.000,00)	96,88	

KODE REKENING	URAIAN	JUMLAH (Rp)		BERTAMBAH / (BERKURANG)		DASAR HUKUM
		ANGGARAN SETELAH PERUBAHAN	REALISASI	(Rp)	(%)	
1	2	3	4	5 = 4 - 3	6	7
5.03 . 5-03.0-00.0-00.01 . 01 . 2.07 . 02 . 5 . 2	BELANJA MODAL	19.302.000,00	18.700.000,00	(602.000,00)	96,88	
5.03 . 5-03.0-00.0-00.01 . 01 . 2.07 . 02 . 5 . 2 . 2	- Belanja Modal Peralatan dan Mesin	19.302.000,00	18.700.000,00	(602.000,00)	96,88	
5.03 . 5-03.0-00.0-00.01 . 01 . 2.07 . 06	Pengadaan Peralatan dan Mesin Lainnya	59.710.000,00	58.795.000,00	(915.000,00)	98,47	
5.03 . 5-03.0-00.0-00.01 . 01 . 2.07 . 06 . 5 . 2	BELANJA MODAL	59.710.000,00	58.795.000,00	(915.000,00)	98,47	
5.03 . 5-03.0-00.0-00.01 . 01 . 2.07 . 06 . 5 . 2 . 2	- Belanja Modal Peralatan dan Mesin	59.710.000,00	58.795.000,00	(915.000,00)	98,47	
5.03 . 5-03.0-00.0-00.01 . 01 . 2.08	<i>Penyediaan Jasa Penunjang Urusan Pemerintahan Daerah</i>	122.996.000,00	119.671.600,00	(3.324.400,00)	97,30	
5.03 . 5-03.0-00.0-00.01 . 01 . 2.08 . 01	Penyediaan Jasa Surat Menyurat	2.000.000,00	1.993.000,00	(7.000,00)	99,65	
5.03 . 5-03.0-00.0-00.01 . 01 . 2.08 . 01 . 5 . 1	BELANJA OPERASI	2.000.000,00	1.993.000,00	(7.000,00)	99,65	
5.03 . 5-03.0-00.0-00.01 . 01 . 2.08 . 01 . 5 . 1 . 2	- Belanja Barang dan Jasa	2.000.000,00	1.993.000,00	(7.000,00)	99,65	
5.03 . 5-03.0-00.0-00.01 . 01 . 2.08 . 02	Penyediaan Jasa Komunikasi, Sumber Daya Air dan Listrik	115.996.000,00	112.685.900,00	(3.310.100,00)	97,15	
5.03 . 5-03.0-00.0-00.01 . 01 . 2.08 . 02 . 5 . 1	BELANJA OPERASI	115.996.000,00	112.685.900,00	(3.310.100,00)	97,15	
5.03 . 5-03.0-00.0-00.01 . 01 . 2.08 . 02 . 5 . 1 . 2	- Belanja Barang dan Jasa	115.996.000,00	112.685.900,00	(3.310.100,00)	97,15	
5.03 . 5-03.0-00.0-00.01 . 01 . 2.08 . 04	Penyediaan Jasa Pelayanan Umum Kantor	5.000.000,00	4.992.700,00	(7.300,00)	99,85	
5.03 . 5-03.0-00.0-00.01 . 01 . 2.08 . 04 . 5 . 1	BELANJA OPERASI	5.000.000,00	4.992.700,00	(7.300,00)	99,85	
5.03 . 5-03.0-00.0-00.01 . 01 . 2.08 . 04 . 5 . 1 . 2	- Belanja Barang dan Jasa	5.000.000,00	4.992.700,00	(7.300,00)	99,85	
5.03 . 5-03.0-00.0-00.01 . 01 . 2.09	<i>Pemeliharaan Barang Milik Daerah Penunjang Urusan Pemerintahan Daerah</i>	96.500.000,00	94.801.792,00	(1.698.208,00)	98,24	
5.03 . 5-03.0-00.0-00.01 . 01 . 2.09 . 02	Penyediaan Jasa Pemeliharaan, Biaya Pemeliharaan, Pajak dan Perizinan Kendaraan Dinas Operasional atau Lapangan	46.500.000,00	45.021.392,00	(1.478.608,00)	96,82	
5.03 . 5-03.0-00.0-00.01 . 01 . 2.09 . 02 . 5 . 1	BELANJA OPERASI	46.500.000,00	45.021.392,00	(1.478.608,00)	96,82	
5.03 . 5-03.0-00.0-00.01 . 01 . 2.09 . 02 . 5 . 1 . 2	- Belanja Barang dan Jasa	46.500.000,00	45.021.392,00	(1.478.608,00)	96,82	
5.03 . 5-03.0-00.0-00.01 . 01 . 2.09 . 06	Pemeliharaan Peralatan dan Mesin Lainnya	30.000.000,00	29.941.000,00	(59.000,00)	99,80	
5.03 . 5-03.0-00.0-00.01 . 01 . 2.09 . 06 . 5 . 1	BELANJA OPERASI	30.000.000,00	29.941.000,00	(59.000,00)	99,80	
5.03 . 5-03.0-00.0-00.01 . 01 . 2.09 . 06 . 5 . 1 . 2	- Belanja Barang dan Jasa	30.000.000,00	29.941.000,00	(59.000,00)	99,80	
5.03 . 5-03.0-00.0-00.01 . 01 . 2.09 . 09	Pemeliharaan/Rehabilitasi Gedung Kantor dan Bangunan Lainnya	20.000.000,00	19.839.400,00	(160.600,00)	99,20	

KODE REKENING	URAIAN	JUMLAH (Rp)		BERTAMBAH / (BERKURANG)		DASAR HUKUM
		ANGGARAN SETELAH PERUBAHAN	REALISASI	(Rp)	(%)	
1	2	3	4	5 = 4 - 3	6	7
5.03 . 5-03.0-00.0-00.01 . 01 . 2.09 . 09 . 5 . 1	BELANJA OPERASI	20.000.000,00	19.839.400,00	(160.600,00)	99,20	
5.03 . 5-03.0-00.0-00.01 . 01 . 2.09 . 09 . 5 . 1 . 2	- Belanja Barang dan Jasa	20.000.000,00	19.839.400,00	(160.600,00)	99,20	
5.03 . 5-03.0-00.0-00.01 . 02	Program Kepegawaian Daerah	1.856.750.000,00	1.460.588.612,00	(396.161.388,00)	78,66	
5.03 . 5-03.0-00.0-00.01 . 02 . 2.01	<i>Pengadaan, Pemberhentian dan Informasi Kepegawaian ASN</i>	1.108.000.000,00	728.150.270,00	(379.849.730,00)	65,72	
5.03 . 5-03.0-00.0-00.01 . 02 . 2.01 . 02	Penyusunan Rencana Kebutuhan, Jenis dan Jumlah Jabatan untuk Pelaksanaan Pengadaan ASN	22.737.000,00	22.497.000,00	(240.000,00)	98,94	
5.03 . 5-03.0-00.0-00.01 . 02 . 2.01 . 02 . 5 . 1	BELANJA OPERASI	22.737.000,00	22.497.000,00	(240.000,00)	98,94	
5.03 . 5-03.0-00.0-00.01 . 02 . 2.01 . 02 . 5 . 1 . 1	- Belanja Pegawai	22.737.000,00	22.497.000,00	(240.000,00)	98,94	
5.03 . 5-03.0-00.0-00.01 . 02 . 2.01 . 06	Koordinasi Pelaksanaan Administrasi Pemberhentian	1.800.000,00	1.800.000,00	0,00	100,00	
5.03 . 5-03.0-00.0-00.01 . 02 . 2.01 . 06 . 5 . 1	BELANJA OPERASI	1.800.000,00	1.800.000,00	0,00	100,00	
5.03 . 5-03.0-00.0-00.01 . 02 . 2.01 . 06 . 5 . 1 . 1	- Belanja Pegawai	1.800.000,00	1.800.000,00	0,00	100,00	
5.03 . 5-03.0-00.0-00.01 . 02 . 2.01 . 10	Pengelolaan Sistem Informasi Kepegawaian	50.000.000,00	49.670.973,00	(329.027,00)	99,34	
5.03 . 5-03.0-00.0-00.01 . 02 . 2.01 . 10 . 5 . 1	BELANJA OPERASI	50.000.000,00	49.670.973,00	(329.027,00)	99,34	
5.03 . 5-03.0-00.0-00.01 . 02 . 2.01 . 10 . 5 . 1 . 1	- Belanja Pegawai	2.898.000,00	2.898.000,00	0,00	100,00	
5.03 . 5-03.0-00.0-00.01 . 02 . 2.01 . 10 . 5 . 1 . 2	- Belanja Barang dan Jasa	47.102.000,00	46.772.973,00	(329.027,00)	99,30	
5.03 . 5-03.0-00.0-00.01 . 02 . 2.01 . 06	Koordinasi Pelaksanaan Administrasi Pemberhentian	48.200.000,00	47.941.550,00	(258.450,00)	99,46	
5.03 . 5-03.0-00.0-00.01 . 02 . 2.01 . 06 . 5 . 1	BELANJA OPERASI	48.200.000,00	47.941.550,00	(258.450,00)	99,46	
5.03 . 5-03.0-00.0-00.01 . 02 . 2.01 . 06 . 5 . 1 . 2	- Belanja Barang dan Jasa	48.200.000,00	47.941.550,00	(258.450,00)	99,46	
5.03 . 5-03.0-00.0-00.01 . 02 . 2.01 . 02	Penyusunan Rencana Kebutuhan, Jenis dan Jumlah Jabatan untuk Pelaksanaan Pengadaan ASN	985.263.000,00	606.240.747,00	(379.022.253,00)	61,53	
5.03 . 5-03.0-00.0-00.01 . 02 . 2.01 . 02 . 5 . 1	BELANJA OPERASI	985.263.000,00	606.240.747,00	(379.022.253,00)	61,53	
5.03 . 5-03.0-00.0-00.01 . 02 . 2.01 . 02 . 5 . 1 . 2	- Belanja Barang dan Jasa	985.263.000,00	606.240.747,00	(379.022.253,00)	61,53	
5.03 . 5-03.0-00.0-00.01 . 02 . 2.02	<i>Mutasi dan Promosi ASN</i>	466.750.000,00	464.364.880,00	(2.385.120,00)	99,49	
5.03 . 5-03.0-00.0-00.01 . 02 . 2.02 . 01	Pengelolaan Mutasi ASN	14.730.000,00	14.730.000,00	0,00	100,00	
5.03 . 5-03.0-00.0-00.01 . 02 . 2.02 . 01 . 5 . 1	BELANJA OPERASI	14.730.000,00	14.730.000,00	0,00	100,00	

KODE REKENING	URAIAN	JUMLAH (Rp)		BERTAMBAH / (BERKURANG)		DASAR HUKUM
		ANGGARAN SETELAH PERUBAHAN	REALISASI	(Rp)	(%)	
1	2	3	4	5 = 4 - 3	6	7
5.03 . 5-03.0-00.0-00.01 . 02 . 2.02 . 01 . 5 . 1 . 1	- Belanja Pegawai	14.730.000,00	14.730.000,00	0,00	100,00	
5.03 . 5-03.0-00.0-00.01 . 02 . 2.02 . 03	Pengelolaan Promosi ASN	296.750.000,00	296.047.554,00	(702.446,00)	99,76	
5.03 . 5-03.0-00.0-00.01 . 02 . 2.02 . 03 . 5 . 1	BELANJA OPERASI	296.750.000,00	296.047.554,00	(702.446,00)	99,76	
5.03 . 5-03.0-00.0-00.01 . 02 . 2.02 . 03 . 5 . 1 . 1	- Belanja Pegawai	2.710.000,00	2.710.000,00	0,00	100,00	
5.03 . 5-03.0-00.0-00.01 . 02 . 2.02 . 03 . 5 . 1 . 2	- Belanja Barang dan Jasa	294.040.000,00	293.337.554,00	(702.446,00)	99,76	
5.03 . 5-03.0-00.0-00.01 . 02 . 2.02 . 01	Pengelolaan Mutasi ASN	155.270.000,00	153.587.326,00	(1.682.674,00)	98,92	
5.03 . 5-03.0-00.0-00.01 . 02 . 2.02 . 01 . 5 . 1	BELANJA OPERASI	155.270.000,00	153.587.326,00	(1.682.674,00)	98,92	
5.03 . 5-03.0-00.0-00.01 . 02 . 2.02 . 01 . 5 . 1 . 2	- Belanja Barang dan Jasa	155.270.000,00	153.587.326,00	(1.682.674,00)	98,92	
5.03 . 5-03.0-00.0-00.01 . 02 . 2.03	<i>Pengembangan Kompetensi ASN</i>	62.000.000,00	53.212.413,00	(8.787.587,00)	85,83	
5.03 . 5-03.0-00.0-00.01 . 02 . 2.03 . 14	Fasilitasi Pengembangan Karir dalam Jabatan Fungsional	1.800.000,00	1.800.000,00	0,00	100,00	
5.03 . 5-03.0-00.0-00.01 . 02 . 2.03 . 14 . 5 . 1	BELANJA OPERASI	1.800.000,00	1.800.000,00	0,00	100,00	
5.03 . 5-03.0-00.0-00.01 . 02 . 2.03 . 14 . 5 . 1 . 1	- Belanja Pegawai	1.800.000,00	1.800.000,00	0,00	100,00	
5.03 . 5-03.0-00.0-00.01 . 02 . 2.03 . 04	Pengelolaan Pendidikan Lanjutan ASN	42.000.000,00	34.073.613,00	(7.926.387,00)	81,13	
5.03 . 5-03.0-00.0-00.01 . 02 . 2.03 . 04 . 5 . 1	BELANJA OPERASI	42.000.000,00	34.073.613,00	(7.926.387,00)	81,13	
5.03 . 5-03.0-00.0-00.01 . 02 . 2.03 . 04 . 5 . 1 . 1	- Belanja Pegawai	3.864.000,00	3.864.000,00	0,00	100,00	
5.03 . 5-03.0-00.0-00.01 . 02 . 2.03 . 04 . 5 . 1 . 2	- Belanja Barang dan Jasa	38.136.000,00	30.209.613,00	(7.926.387,00)	79,22	
5.03 . 5-03.0-00.0-00.01 . 02 . 2.03 . 14	Fasilitasi Pengembangan Karir dalam Jabatan Fungsional	18.200.000,00	17.338.800,00	(861.200,00)	95,27	
5.03 . 5-03.0-00.0-00.01 . 02 . 2.03 . 14 . 5 . 1	BELANJA OPERASI	18.200.000,00	17.338.800,00	(861.200,00)	95,27	
5.03 . 5-03.0-00.0-00.01 . 02 . 2.03 . 14 . 5 . 1 . 2	- Belanja Barang dan Jasa	18.200.000,00	17.338.800,00	(861.200,00)	95,27	
5.03 . 5-03.0-00.0-00.01 . 02 . 2.04	<i>Penilaian dan Evaluasi Kinerja Aparatur</i>	220.000.000,00	214.861.049,00	(5.138.951,00)	97,66	
5.03 . 5-03.0-00.0-00.01 . 02 . 2.04 . 02	Pelaksanaan Penilaian dan Evaluasi Kinerja Aparatur	7.986.000,00	7.986.000,00	0,00	100,00	
5.03 . 5-03.0-00.0-00.01 . 02 . 2.04 . 02 . 5 . 1	BELANJA OPERASI	7.986.000,00	7.986.000,00	0,00	100,00	
5.03 . 5-03.0-00.0-00.01 . 02 . 2.04 . 02 . 5 . 1 . 1	- Belanja Pegawai	7.986.000,00	7.986.000,00	0,00	100,00	
5.03 . 5-03.0-00.0-00.01 . 02 . 2.04 . 03	Evaluasi Hasil Penilaian dan Evaluasi Kinerja Aparatur	20.000.000,00	17.881.108,00	(2.118.892,00)	89,41	

KODE REKENING	URAIAN	JUMLAH (Rp)		BERTAMBAH / (BERKURANG)		DASAR HUKUM
		ANGGARAN SETELAH PERUBAHAN	REALISASI	(Rp)	(%)	
1	2	3	4	5 = 4 - 3	6	7
5.03 . 5-03.0-00.0-00.01 . 02 . 2.04 . 03 . 5 . 1	BELANJA OPERASI	20.000.000,00	17.881.108,00	(2.118.892,00)	89,41	
5.03 . 5-03.0-00.0-00.01 . 02 . 2.04 . 03 . 5 . 1 . 1	- Belanja Pegawai	1.932.000,00	1.932.000,00	0,00	100,00	
5.03 . 5-03.0-00.0-00.01 . 02 . 2.04 . 03 . 5 . 1 . 2	- Belanja Barang dan Jasa	18.068.000,00	15.949.108,00	(2.118.892,00)	88,27	
5.03 . 5-03.0-00.0-00.01 . 02 . 2.04 . 02	Pelaksanaan Penilaian dan Evaluasi Kinerja Aparatur	192.014.000,00	188.993.941,00	(3.020.059,00)	98,43	
5.03 . 5-03.0-00.0-00.01 . 02 . 2.04 . 02 . 5 . 1	BELANJA OPERASI	192.014.000,00	188.993.941,00	(3.020.059,00)	98,43	
5.03 . 5-03.0-00.0-00.01 . 02 . 2.04 . 02 . 5 . 1 . 2	- Belanja Barang dan Jasa	192.014.000,00	188.993.941,00	(3.020.059,00)	98,43	
5.04 . 5-03.0-00.0-00.01 . 02	Program Pengembangan Sumber Daya Manusia	4.092.240.000,00	3.983.935.905,00	(108.304.095,00)	97,35	
5.04 . 5-03.0-00.0-00.01 . 02 . 2.01	<i>Pengembangan Kompetensi Teknis</i>	312.000.000,00	301.439.723,00	(10.560.277,00)	96,62	
5.04 . 5-03.0-00.0-00.01 . 02 . 2.01 . 03	Penyelenggaraan Pengembangan Kompetensi Teknis Umum, Inti, dan Pilihan bagi Jabatan Administrasi Penyelenggara Urusan Pemerintahan Konkuren, Perangkat Daerah Penunjang, dan Urusan Pemerintahan Umum	312.000.000,00	301.439.723,00	(10.560.277,00)	96,62	
5.04 . 5-03.0-00.0-00.01 . 02 . 2.01 . 03 . 5 . 1	BELANJA OPERASI	312.000.000,00	301.439.723,00	(10.560.277,00)	96,62	
5.04 . 5-03.0-00.0-00.01 . 02 . 2.01 . 03 . 5 . 1 . 1	- Belanja Pegawai	15.500.000,00	15.500.000,00	0,00	100,00	
5.04 . 5-03.0-00.0-00.01 . 02 . 2.01 . 03 . 5 . 1 . 2	- Belanja Barang dan Jasa	296.500.000,00	285.939.723,00	(10.560.277,00)	96,44	
5.04 . 5-03.0-00.0-00.01 . 02 . 2.02	<i>Sertifikasi, Kelembagaan, Pengembangan Kompetensi Manajerial dan Fungsional</i>	3.780.240.000,00	3.682.496.182,00	(97.743.818,00)	97,41	
5.04 . 5-03.0-00.0-00.01 . 02 . 2.02 . 07	Penyelenggaraan Pengembangan Kompetensi bagi Pimpinan Daerah, Jabatan Pimpinan Tinggi, Jabatan Fungsional, Kepemimpinan, dan Prajabatan	3.780.240.000,00	3.682.496.182,00	(97.743.818,00)	97,41	
5.04 . 5-03.0-00.0-00.01 . 02 . 2.02 . 07 . 5 . 1	BELANJA OPERASI	3.780.240.000,00	3.682.496.182,00	(97.743.818,00)	97,41	
5.04 . 5-03.0-00.0-00.01 . 02 . 2.02 . 07 . 5 . 1 . 1	- Belanja Pegawai	23.660.000,00	23.660.000,00	0,00	100,00	
5.04 . 5-03.0-00.0-00.01 . 02 . 2.02 . 07 . 5 . 1 . 2	- Belanja Barang dan Jasa	3.756.580.000,00	3.658.836.182,00	(97.743.818,00)	97,40	
	SURPLUS / (DEFISIT)	(12.203.867.000,00)	(11.241.042.979,00)	962.824.021,00	92,11	
	PEMBIAYAAN NETTO	0,00	0,00	0,00	0,00	
	SISA LEBIH PEMBIAYAAN ANGGARAN (SILPA)	(12.203.867.000,00)	(11.241.042.979,00)	962.824.021,00	92,11	

Urusan Pemerintahan : 4

Bidang Pemerintahan : 4.02

Unit Organisasi : 4.02 . 4-02.0-00.0-00.01

Sub Unit Organisasi : 4.02 . 4-02.0-00.0-00.01 . 01

UNSUR PENDUKUNG URUSAN PEMERINTAHAN

Sekretariat DPRD

Sekretariat DPRD

Sekretariat DPRD

KODE REKENING	URAIAN	JUMLAH (Rp)		BERTAMBAH / (BERKURANG)		DASAR HUKUM
		ANGGARAN SETELAH PERUBAHAN	REALISASI	(Rp)	(%)	
1	2	3	4	5 = 4 - 3	6	7
4.02 . 4-02.0-00.0-00.01 . 01 . 2.01 . 06 . 5	BELANJA DAERAH Program Penunjang Urusan Pemerintahan Daerah Kabupaten/Kota <i>Perencanaan, Penganggaran, dan Evaluasi Kinerja Perangkat Daerah</i> Koordinasi dan Penyusunan Laporan Capaian Kinerja dan Ikhtisar Realisasi Kinerja SKPD BELANJA OPERASI - Belanja Pegawai Penyusunan Dokumen Perencanaan Perangkat Daerah BELANJA OPERASI - Belanja Pegawai - Belanja Barang dan Jasa Koordinasi dan Penyusunan Laporan Capaian Kinerja dan Ikhtisar Realisasi Kinerja SKPD BELANJA OPERASI - Belanja Barang dan Jasa Evaluasi Kinerja Perangkat Daerah BELANJA OPERASI - Belanja Barang dan Jasa <i>Administrasi Keuangan Perangkat Daerah</i> Penyediaan Gaji dan Tunjangan ASN BELANJA OPERASI - Belanja Pegawai Pelaksanaan Penatausahaan dan Pengujian/Verifikasi Keuangan SKPD BELANJA OPERASI - Belanja Pegawai - Belanja Barang dan Jasa	53.702.842.000,00	46.425.855.436,00	(7.276.986.564,00)	86,45	
4.02 . 4-02.0-00.0-00.01 . 01		5.843.057.000,00	5.357.792.223,00	(485.264.777,00)	91,70	
4.02 . 4-02.0-00.0-00.01 . 01 . 2.01		128.000.000,00	103.068.725,00	(24.931.275,00)	80,52	
4.02 . 4-02.0-00.0-00.01 . 01 . 2.01 . 06		3.030.000,00	3.030.000,00	0,00	100,00	
4.02 . 4-02.0-00.0-00.01 . 01 . 2.01 . 06 . 5 . 1		3.030.000,00	3.030.000,00	0,00	100,00	
4.02 . 4-02.0-00.0-00.01 . 01 . 2.01 . 06 . 5 . 1 . 1		3.030.000,00	3.030.000,00	0,00	100,00	
4.02 . 4-02.0-00.0-00.01 . 01 . 2.01 . 01		58.000.000,00	49.360.225,00	(8.639.775,00)	85,10	
4.02 . 4-02.0-00.0-00.01 . 01 . 2.01 . 01 . 5 . 1		58.000.000,00	49.360.225,00	(8.639.775,00)	85,10	
4.02 . 4-02.0-00.0-00.01 . 01 . 2.01 . 01 . 5 . 1 . 1		1.089.000,00	909.000,00	(180.000,00)	83,47	
4.02 . 4-02.0-00.0-00.01 . 01 . 2.01 . 01 . 5 . 1 . 2		56.911.000,00	48.451.225,00	(8.459.775,00)	85,14	
4.02 . 4-02.0-00.0-00.01 . 01 . 2.01 . 06		61.970.000,00	49.467.000,00	(12.503.000,00)	79,82	
4.02 . 4-02.0-00.0-00.01 . 01 . 2.01 . 06 . 5 . 1		61.970.000,00	49.467.000,00	(12.503.000,00)	79,82	
4.02 . 4-02.0-00.0-00.01 . 01 . 2.01 . 06 . 5 . 1 . 2		61.970.000,00	49.467.000,00	(12.503.000,00)	79,82	
4.02 . 4-02.0-00.0-00.01 . 01 . 2.01 . 07		5.000.000,00	1.211.500,00	(3.788.500,00)	24,23	
4.02 . 4-02.0-00.0-00.01 . 01 . 2.01 . 07 . 5 . 1		5.000.000,00	1.211.500,00	(3.788.500,00)	24,23	
4.02 . 4-02.0-00.0-00.01 . 01 . 2.01 . 07 . 5 . 1 . 2		5.000.000,00	1.211.500,00	(3.788.500,00)	24,23	
4.02 . 4-02.0-00.0-00.01 . 01 . 2.02		3.597.793.000,00	3.445.388.661,00	(152.404.339,00)	95,76	
4.02 . 4-02.0-00.0-00.01 . 01 . 2.02 . 01		3.516.793.000,00	3.397.088.761,00	(119.704.239,00)	96,60	
4.02 . 4-02.0-00.0-00.01 . 01 . 2.02 . 01 . 5 . 1		3.516.793.000,00	3.397.088.761,00	(119.704.239,00)	96,60	
4.02 . 4-02.0-00.0-00.01 . 01 . 2.02 . 01 . 5 . 1 . 1		3.516.793.000,00	3.397.088.761,00	(119.704.239,00)	96,60	
4.02 . 4-02.0-00.0-00.01 . 01 . 2.02 . 03		75.000.000,00	44.083.425,00	(30.916.575,00)	58,78	
4.02 . 4-02.0-00.0-00.01 . 01 . 2.02 . 03 . 5 . 1		75.000.000,00	44.083.425,00	(30.916.575,00)	58,78	
4.02 . 4-02.0-00.0-00.01 . 01 . 2.02 . 03 . 5 . 1 . 1		35.955.000,00	29.485.000,00	(6.470.000,00)	82,01	
4.02 . 4-02.0-00.0-00.01 . 01 . 2.02 . 03 . 5 . 1 . 2		39.045.000,00	14.598.425,00	(24.446.575,00)	37,39	

KODE REKENING	URAIAN	JUMLAH (Rp)		BERTAMBAH / (BERKURANG)		DASAR HUKUM
		ANGGARAN SETELAH PERUBAHAN	REALISASI	(Rp)	(%)	
1	2	3	4	5 = 4 - 3	6	7
4.02 . 4-02.0-00.0-00.01 . 01 . 2.02 . 02	Penyediaan Administrasi Pelaksanaan Tugas ASN	6.000.000,00	4.216.475,00	(1.783.525,00)	70,27	
4.02 . 4-02.0-00.0-00.01 . 01 . 2.02 . 02 . 5 . 1	BELANJA OPERASI	6.000.000,00	4.216.475,00	(1.783.525,00)	70,27	
4.02 . 4-02.0-00.0-00.01 . 01 . 2.02 . 02 . 5 . 1 . 2	- Belanja Barang dan Jasa	6.000.000,00	4.216.475,00	(1.783.525,00)	70,27	
4.02 . 4-02.0-00.0-00.01 . 01 . 2.05	<i>Administrasi Kepegawaian Perangkat Daerah</i>	103.440.000,00	103.337.552,00	(102.448,00)	99,90	
4.02 . 4-02.0-00.0-00.01 . 01 . 2.05 . 10	Sosialisasi Peraturan Perundang-Undangan	103.440.000,00	103.337.552,00	(102.448,00)	99,90	
4.02 . 4-02.0-00.0-00.01 . 01 . 2.05 . 10 . 5 . 1	BELANJA OPERASI	103.440.000,00	103.337.552,00	(102.448,00)	99,90	
4.02 . 4-02.0-00.0-00.01 . 01 . 2.05 . 10 . 5 . 1 . 2	- Belanja Barang dan Jasa	103.440.000,00	103.337.552,00	(102.448,00)	99,90	
4.02 . 4-02.0-00.0-00.01 . 01 . 2.06	<i>Administrasi Umum Perangkat Daerah</i>	368.503.000,00	287.020.470,00	(81.482.530,00)	77,89	
4.02 . 4-02.0-00.0-00.01 . 01 . 2.06 . 01	Penyediaan Komponen Instalasi Listrik/Penerangan Bangunan Kantor	13.503.000,00	13.500.000,00	(3.000,00)	99,98	
4.02 . 4-02.0-00.0-00.01 . 01 . 2.06 . 01 . 5 . 1	BELANJA OPERASI	13.503.000,00	13.500.000,00	(3.000,00)	99,98	
4.02 . 4-02.0-00.0-00.01 . 01 . 2.06 . 01 . 5 . 1 . 2	- Belanja Barang dan Jasa	13.503.000,00	13.500.000,00	(3.000,00)	99,98	
4.02 . 4-02.0-00.0-00.01 . 01 . 2.06 . 04	Penyediaan Bahan Logistik Kantor	70.000.000,00	66.589.250,00	(3.410.750,00)	95,13	
4.02 . 4-02.0-00.0-00.01 . 01 . 2.06 . 04 . 5 . 1	BELANJA OPERASI	70.000.000,00	66.589.250,00	(3.410.750,00)	95,13	
4.02 . 4-02.0-00.0-00.01 . 01 . 2.06 . 04 . 5 . 1 . 2	- Belanja Barang dan Jasa	70.000.000,00	66.589.250,00	(3.410.750,00)	95,13	
4.02 . 4-02.0-00.0-00.01 . 01 . 2.06 . 05	Penyediaan Barang Cetak dan Penggandaan	110.000.000,00	86.359.900,00	(23.640.100,00)	78,51	
4.02 . 4-02.0-00.0-00.01 . 01 . 2.06 . 05 . 5 . 1	BELANJA OPERASI	110.000.000,00	86.359.900,00	(23.640.100,00)	78,51	
4.02 . 4-02.0-00.0-00.01 . 01 . 2.06 . 05 . 5 . 1 . 2	- Belanja Barang dan Jasa	110.000.000,00	86.359.900,00	(23.640.100,00)	78,51	
4.02 . 4-02.0-00.0-00.01 . 01 . 2.06 . 06	Penyediaan Bahan Bacaan dan Peraturan Perundang-undangan	15.000.000,00	14.726.000,00	(274.000,00)	98,17	
4.02 . 4-02.0-00.0-00.01 . 01 . 2.06 . 06 . 5 . 1	BELANJA OPERASI	15.000.000,00	14.726.000,00	(274.000,00)	98,17	
4.02 . 4-02.0-00.0-00.01 . 01 . 2.06 . 06 . 5 . 1 . 2	- Belanja Barang dan Jasa	15.000.000,00	14.726.000,00	(274.000,00)	98,17	
4.02 . 4-02.0-00.0-00.01 . 01 . 2.06 . 07	Penyediaan Bahan/Material	60.000.000,00	28.076.300,00	(31.923.700,00)	46,79	
4.02 . 4-02.0-00.0-00.01 . 01 . 2.06 . 07 . 5 . 1	BELANJA OPERASI	60.000.000,00	28.076.300,00	(31.923.700,00)	46,79	
4.02 . 4-02.0-00.0-00.01 . 01 . 2.06 . 07 . 5 . 1 . 2	- Belanja Barang dan Jasa	60.000.000,00	28.076.300,00	(31.923.700,00)	46,79	
4.02 . 4-02.0-00.0-00.01 . 01 . 2.06 . 09	Penyelenggaraan Rapat Koordinasi dan Konsultasi SKPD	100.000.000,00	77.769.020,00	(22.230.980,00)	77,77	
4.02 . 4-02.0-00.0-00.01 . 01 . 2.06 . 09 . 5 . 1	BELANJA OPERASI	100.000.000,00	77.769.020,00	(22.230.980,00)	77,77	
4.02 . 4-02.0-00.0-00.01 . 01 . 2.06 . 09 . 5 . 1 . 2	- Belanja Barang dan Jasa	100.000.000,00	77.769.020,00	(22.230.980,00)	77,77	
4.02 . 4-02.0-00.0-00.01 . 01 . 2.07	<i>Pengadaan Barang Milik Daerah Penunjang Urusan Pemerintah Daerah</i>	816.321.000,00	745.568.300,00	(70.752.700,00)	91,33	
4.02 . 4-02.0-00.0-00.01 . 01 . 2.07 . 05	Pengadaan Mebel	2.883.000,00	2.508.000,00	(375.000,00)	86,99	
4.02 . 4-02.0-00.0-00.01 . 01 . 2.07 . 05 . 5 . 1	BELANJA OPERASI	2.883.000,00	2.508.000,00	(375.000,00)	86,99	

KODE REKENING	URAIAN	JUMLAH (Rp)		BERTAMBAH / (BERKURANG)		DASAR HUKUM
		ANGGARAN SETELAH PERUBAHAN	REALISASI	(Rp)	(%)	
1	2	3	4	5 = 4 - 3	6	7
4.02 . 4-02.0-00.0-00.01 . 01 . 2.07 . 05 . 5 . 1 . 1	- Belanja Pegawai	2.883.000,00	2.508.000,00	(375.000,00)	86,99	
4.02 . 4-02.0-00.0-00.01 . 01 . 2.07 . 06	Pengadaan Peralatan dan Mesin Lainnya	242.531.000,00	234.363.600,00	(8.167.400,00)	96,63	
4.02 . 4-02.0-00.0-00.01 . 01 . 2.07 . 06 . 5 . 1	BELANJA OPERASI	242.531.000,00	234.363.600,00	(8.167.400,00)	96,63	
4.02 . 4-02.0-00.0-00.01 . 01 . 2.07 . 06 . 5 . 1 . 1	- Belanja Pegawai	6.505.000,00	5.397.000,00	(1.108.000,00)	82,97	
4.02 . 4-02.0-00.0-00.01 . 01 . 2.07 . 06 . 5 . 1 . 2	- Belanja Barang dan Jasa	236.026.000,00	228.966.600,00	(7.059.400,00)	97,01	
4.02 . 4-02.0-00.0-00.01 . 01 . 2.07 . 05	Pengadaan Mebel	172.117.000,00	171.132.000,00	(985.000,00)	99,43	
4.02 . 4-02.0-00.0-00.01 . 01 . 2.07 . 05 . 5 . 1	BELANJA OPERASI	72.736.000,00	71.808.000,00	(928.000,00)	98,72	
4.02 . 4-02.0-00.0-00.01 . 01 . 2.07 . 05 . 5 . 1 . 2	- Belanja Barang dan Jasa	72.736.000,00	71.808.000,00	(928.000,00)	98,72	
4.02 . 4-02.0-00.0-00.01 . 01 . 2.07 . 05 . 5 . 2	BELANJA MODAL	99.381.000,00	99.324.000,00	(57.000,00)	99,94	
4.02 . 4-02.0-00.0-00.01 . 01 . 2.07 . 05 . 5 . 2 . 2	- Belanja Modal Peralatan dan Mesin	99.381.000,00	99.324.000,00	(57.000,00)	99,94	
4.02 . 4-02.0-00.0-00.01 . 01 . 2.07 . 06	Pengadaan Peralatan dan Mesin Lainnya	398.790.000,00	337.564.700,00	(61.225.300,00)	84,65	
4.02 . 4-02.0-00.0-00.01 . 01 . 2.07 . 06 . 5 . 2	BELANJA MODAL	398.790.000,00	337.564.700,00	(61.225.300,00)	84,65	
4.02 . 4-02.0-00.0-00.01 . 01 . 2.07 . 06 . 5 . 2 . 2	- Belanja Modal Peralatan dan Mesin	398.790.000,00	337.564.700,00	(61.225.300,00)	84,65	
4.02 . 4-02.0-00.0-00.01 . 01 . 2.08	<i>Penyediaan Jasa Penunjang Urusan Pemerintahan Daerah</i>	539.000.000,00	389.295.967,00	(149.704.033,00)	72,23	
4.02 . 4-02.0-00.0-00.01 . 01 . 2.08 . 01	Penyediaan Jasa Surat Menyurat	4.000.000,00	2.789.000,00	(1.211.000,00)	69,73	
4.02 . 4-02.0-00.0-00.01 . 01 . 2.08 . 01 . 5 . 1	BELANJA OPERASI	4.000.000,00	2.789.000,00	(1.211.000,00)	69,73	
4.02 . 4-02.0-00.0-00.01 . 01 . 2.08 . 01 . 5 . 1 . 2	- Belanja Barang dan Jasa	4.000.000,00	2.789.000,00	(1.211.000,00)	69,73	
4.02 . 4-02.0-00.0-00.01 . 01 . 2.08 . 02	Penyediaan Jasa Komunikasi, Sumber Daya Air dan Listrik	360.000.000,00	219.754.792,00	(140.245.208,00)	61,04	
4.02 . 4-02.0-00.0-00.01 . 01 . 2.08 . 02 . 5 . 1	BELANJA OPERASI	360.000.000,00	219.754.792,00	(140.245.208,00)	61,04	
4.02 . 4-02.0-00.0-00.01 . 01 . 2.08 . 02 . 5 . 1 . 2	- Belanja Barang dan Jasa	360.000.000,00	219.754.792,00	(140.245.208,00)	61,04	
4.02 . 4-02.0-00.0-00.01 . 01 . 2.08 . 03	Penyediaan Jasa Peralatan dan Perlengkapan Kantor	35.000.000,00	28.071.500,00	(6.928.500,00)	80,20	
4.02 . 4-02.0-00.0-00.01 . 01 . 2.08 . 03 . 5 . 1	BELANJA OPERASI	35.000.000,00	28.071.500,00	(6.928.500,00)	80,20	
4.02 . 4-02.0-00.0-00.01 . 01 . 2.08 . 03 . 5 . 1 . 2	- Belanja Barang dan Jasa	35.000.000,00	28.071.500,00	(6.928.500,00)	80,20	
4.02 . 4-02.0-00.0-00.01 . 01 . 2.08 . 04	Penyediaan Jasa Pelayanan Umum Kantor	140.000.000,00	138.680.675,00	(1.319.325,00)	99,06	
4.02 . 4-02.0-00.0-00.01 . 01 . 2.08 . 04 . 5 . 1	BELANJA OPERASI	140.000.000,00	138.680.675,00	(1.319.325,00)	99,06	
4.02 . 4-02.0-00.0-00.01 . 01 . 2.08 . 04 . 5 . 1 . 2	- Belanja Barang dan Jasa	140.000.000,00	138.680.675,00	(1.319.325,00)	99,06	
4.02 . 4-02.0-00.0-00.01 . 01 . 2.09	<i>Pemeliharaan Barang Milik Daerah Penunjang Urusan Pemerintahan Daerah</i>	290.000.000,00	284.112.548,00	(5.887.452,00)	97,97	

KODE REKENING	URAIAN	JUMLAH (Rp)		BERTAMBAH / (BERKURANG)		DASAR HUKUM
		ANGGARAN SETELAH PERUBAHAN	REALISASI	(Rp)	(%)	
1	2	3	4	5 = 4 - 3	6	7
4.02 . 4-02.0-00.0-00.01 . 01 . 2.09 . 01	Penyediaan Jasa Pemeliharaan, Biaya Pemeliharaan, dan Pajak Kendaraan Perorangan Dinas atau Kendaraan Dinas Jabatan	180.000.000,00	179.209.598,00	(790.402,00)	99,56	
4.02 . 4-02.0-00.0-00.01 . 01 . 2.09 . 01 . 5 . 1	BELANJA OPERASI	180.000.000,00	179.209.598,00	(790.402,00)	99,56	
4.02 . 4-02.0-00.0-00.01 . 01 . 2.09 . 01 . 5 . 1 . 2	- Belanja Barang dan Jasa	180.000.000,00	179.209.598,00	(790.402,00)	99,56	
4.02 . 4-02.0-00.0-00.01 . 01 . 2.09 . 05	Pemeliharaan Mebel	10.000.000,00	9.856.000,00	(144.000,00)	98,56	
4.02 . 4-02.0-00.0-00.01 . 01 . 2.09 . 05 . 5 . 1	BELANJA OPERASI	10.000.000,00	9.856.000,00	(144.000,00)	98,56	
4.02 . 4-02.0-00.0-00.01 . 01 . 2.09 . 05 . 5 . 1 . 2	- Belanja Barang dan Jasa	10.000.000,00	9.856.000,00	(144.000,00)	98,56	
4.02 . 4-02.0-00.0-00.01 . 01 . 2.09 . 06	Pemeliharaan Peralatan dan Mesin Lainnya	50.000.000,00	45.497.500,00	(4.502.500,00)	91,00	
4.02 . 4-02.0-00.0-00.01 . 01 . 2.09 . 06 . 5 . 1	BELANJA OPERASI	50.000.000,00	45.497.500,00	(4.502.500,00)	91,00	
4.02 . 4-02.0-00.0-00.01 . 01 . 2.09 . 06 . 5 . 1 . 2	- Belanja Barang dan Jasa	50.000.000,00	45.497.500,00	(4.502.500,00)	91,00	
4.02 . 4-02.0-00.0-00.01 . 01 . 2.09 . 09	Pemeliharaan/Rehabilitasi Gedung Kantor dan Bangunan Lainnya	50.000.000,00	49.549.450,00	(450.550,00)	99,10	
4.02 . 4-02.0-00.0-00.01 . 01 . 2.09 . 09 . 5 . 1	BELANJA OPERASI	50.000.000,00	49.549.450,00	(450.550,00)	99,10	
4.02 . 4-02.0-00.0-00.01 . 01 . 2.09 . 09 . 5 . 1 . 2	- Belanja Barang dan Jasa	50.000.000,00	49.549.450,00	(450.550,00)	99,10	
4.02 . 4-02.0-00.0-00.01 . 02	Program Dukungan Pelaksanaan Tugas Dan Fungsi DPRD	47.859.785.000,00	41.068.063.213,00	(6.791.721.787,00)	85,81	
4.02 . 4-02.0-00.0-00.01 . 02 . 2.01	<i>Pembentukan Peraturan Daerah dan Peraturan DPRD</i>	1.825.000.000,00	1.159.901.044,00	(665.098.956,00)	63,56	
4.02 . 4-02.0-00.0-00.01 . 02 . 2.01 . 01	Penyusunan dan Pembahasan Program Pembentukan Peraturan Daerah	3.164.000,00	1.782.000,00	(1.382.000,00)	56,32	
4.02 . 4-02.0-00.0-00.01 . 02 . 2.01 . 01 . 5 . 1	BELANJA OPERASI	3.164.000,00	1.782.000,00	(1.382.000,00)	56,32	
4.02 . 4-02.0-00.0-00.01 . 02 . 2.01 . 01 . 5 . 1 . 1	- Belanja Pegawai	3.164.000,00	1.782.000,00	(1.382.000,00)	56,32	
4.02 . 4-02.0-00.0-00.01 . 02 . 2.01 . 02	Pembahasan Rancangan Perda	1.200.000.000,00	815.728.340,00	(384.271.660,00)	67,98	
4.02 . 4-02.0-00.0-00.01 . 02 . 2.01 . 02 . 5 . 1	BELANJA OPERASI	1.200.000.000,00	815.728.340,00	(384.271.660,00)	67,98	
4.02 . 4-02.0-00.0-00.01 . 02 . 2.01 . 02 . 5 . 1 . 1	- Belanja Pegawai	16.443.000,00	16.443.000,00	0,00	100,00	
4.02 . 4-02.0-00.0-00.01 . 02 . 2.01 . 02 . 5 . 1 . 2	- Belanja Barang dan Jasa	1.183.557.000,00	799.285.340,00	(384.271.660,00)	67,53	
4.02 . 4-02.0-00.0-00.01 . 02 . 2.01 . 03	Penyelenggaraan Kajian Perundang-Undangan	65.000.000,00	61.685.875,00	(3.314.125,00)	94,90	
4.02 . 4-02.0-00.0-00.01 . 02 . 2.01 . 03 . 5 . 1	BELANJA OPERASI	65.000.000,00	61.685.875,00	(3.314.125,00)	94,90	
4.02 . 4-02.0-00.0-00.01 . 02 . 2.01 . 03 . 5 . 1 . 2	- Belanja Barang dan Jasa	65.000.000,00	61.685.875,00	(3.314.125,00)	94,90	
4.02 . 4-02.0-00.0-00.01 . 02 . 2.01 . 04	Fasilitasi Penyusunan Penjelasan/Keterangan Naskah Akademik	240.000.000,00	79.500.000,00	(160.500.000,00)	33,13	
4.02 . 4-02.0-00.0-00.01 . 02 . 2.01 . 04 . 5 . 1	BELANJA OPERASI	240.000.000,00	79.500.000,00	(160.500.000,00)	33,13	
4.02 . 4-02.0-00.0-00.01 . 02 . 2.01 . 04 . 5 . 1 . 2	- Belanja Barang dan Jasa	240.000.000,00	79.500.000,00	(160.500.000,00)	33,13	

KODE REKENING	URAIAN	JUMLAH (Rp)		BERTAMBAH / (BERKURANG)		DASAR HUKUM
		ANGGARAN SETELAH PERUBAHAN	REALISASI	(Rp)	(%)	
1	2	3	4	5 = 4 - 3	6	7
4.02 . 4-02.0-00.0-00.01 . 02 . 2.01 . 01	Penyusunan dan Pembahasan Program Pembentukan Peraturan Daerah	316.836.000,00	201.204.829,00	(115.631.171,00)	63,50	
4.02 . 4-02.0-00.0-00.01 . 02 . 2.01 . 01 . 5 . 1	BELANJA OPERASI	316.836.000,00	201.204.829,00	(115.631.171,00)	63,50	
4.02 . 4-02.0-00.0-00.01 . 02 . 2.01 . 01 . 5 . 1 . 2	- Belanja Barang dan Jasa	316.836.000,00	201.204.829,00	(115.631.171,00)	63,50	
4.02 . 4-02.0-00.0-00.01 . 02 . 2.02	<i>Pembahasan Kebijakan Anggaran</i>	530.229.000,00	344.288.941,00	(185.940.059,00)	64,93	
4.02 . 4-02.0-00.0-00.01 . 02 . 2.02 . 01	Pembahasan KUA dan PPAS	1.802.000,00	1.014.000,00	(788.000,00)	56,27	
4.02 . 4-02.0-00.0-00.01 . 02 . 2.02 . 01 . 5 . 1	BELANJA OPERASI	1.802.000,00	1.014.000,00	(788.000,00)	56,27	
4.02 . 4-02.0-00.0-00.01 . 02 . 2.02 . 01 . 5 . 1 . 1	- Belanja Pegawai	1.802.000,00	1.014.000,00	(788.000,00)	56,27	
4.02 . 4-02.0-00.0-00.01 . 02 . 2.02 . 02	Pembahasan Perubahan KUA dan Perubahan PPAS	1.240.000,00	846.000,00	(394.000,00)	68,23	
4.02 . 4-02.0-00.0-00.01 . 02 . 2.02 . 02 . 5 . 1	BELANJA OPERASI	1.240.000,00	846.000,00	(394.000,00)	68,23	
4.02 . 4-02.0-00.0-00.01 . 02 . 2.02 . 02 . 5 . 1 . 1	- Belanja Pegawai	1.240.000,00	846.000,00	(394.000,00)	68,23	
4.02 . 4-02.0-00.0-00.01 . 02 . 2.02 . 03	Pembahasan APBD	1.802.000,00	1.014.000,00	(788.000,00)	56,27	
4.02 . 4-02.0-00.0-00.01 . 02 . 2.02 . 03 . 5 . 1	BELANJA OPERASI	1.802.000,00	1.014.000,00	(788.000,00)	56,27	
4.02 . 4-02.0-00.0-00.01 . 02 . 2.02 . 03 . 5 . 1 . 1	- Belanja Pegawai	1.802.000,00	1.014.000,00	(788.000,00)	56,27	
4.02 . 4-02.0-00.0-00.01 . 02 . 2.02 . 04	Pembahasan APBD Perubahan	1.240.000,00	846.000,00	(394.000,00)	68,23	
4.02 . 4-02.0-00.0-00.01 . 02 . 2.02 . 04 . 5 . 1	BELANJA OPERASI	1.240.000,00	846.000,00	(394.000,00)	68,23	
4.02 . 4-02.0-00.0-00.01 . 02 . 2.02 . 04 . 5 . 1 . 1	- Belanja Pegawai	1.240.000,00	846.000,00	(394.000,00)	68,23	
4.02 . 4-02.0-00.0-00.01 . 02 . 2.02 . 06	Pembahasan Pertanggungjawaban APBD	394.000,00	0,00	(394.000,00)	0,00	
4.02 . 4-02.0-00.0-00.01 . 02 . 2.02 . 06 . 5 . 1	BELANJA OPERASI	394.000,00	0,00	(394.000,00)	0,00	
4.02 . 4-02.0-00.0-00.01 . 02 . 2.02 . 06 . 5 . 1 . 1	- Belanja Pegawai	394.000,00	0,00	(394.000,00)	0,00	
4.02 . 4-02.0-00.0-00.01 . 02 . 2.02 . 05	Pembahasan Laporan Semester	4.229.000,00	1.355.250,00	(2.873.750,00)	32,05	
4.02 . 4-02.0-00.0-00.01 . 02 . 2.02 . 05 . 5 . 1	BELANJA OPERASI	4.229.000,00	1.355.250,00	(2.873.750,00)	32,05	
4.02 . 4-02.0-00.0-00.01 . 02 . 2.02 . 05 . 5 . 1 . 1	- Belanja Pegawai	0,00	0,00	0,00	0,00	
4.02 . 4-02.0-00.0-00.01 . 02 . 2.02 . 05 . 5 . 1 . 2	- Belanja Barang dan Jasa	4.229.000,00	1.355.250,00	(2.873.750,00)	32,05	
4.02 . 4-02.0-00.0-00.01 . 02 . 2.02 . 06	Pembahasan Pertanggungjawaban APBD	64.606.000,00	56.321.550,00	(8.284.450,00)	87,18	
4.02 . 4-02.0-00.0-00.01 . 02 . 2.02 . 06 . 5 . 1	BELANJA OPERASI	64.606.000,00	56.321.550,00	(8.284.450,00)	87,18	
4.02 . 4-02.0-00.0-00.01 . 02 . 2.02 . 06 . 5 . 1 . 2	- Belanja Barang dan Jasa	64.606.000,00	56.321.550,00	(8.284.450,00)	87,18	
4.02 . 4-02.0-00.0-00.01 . 02 . 2.02 . 04	Pembahasan APBD Perubahan	89.260.000,00	53.542.294,00	(35.717.706,00)	59,98	
4.02 . 4-02.0-00.0-00.01 . 02 . 2.02 . 04 . 5 . 1	BELANJA OPERASI	89.260.000,00	53.542.294,00	(35.717.706,00)	59,98	
4.02 . 4-02.0-00.0-00.01 . 02 . 2.02 . 04 . 5 . 1 . 2	- Belanja Barang dan Jasa	89.260.000,00	53.542.294,00	(35.717.706,00)	59,98	
4.02 . 4-02.0-00.0-00.01 . 02 . 2.02 . 03	Pembahasan APBD	138.198.000,00	74.411.650,00	(63.786.350,00)	53,84	
4.02 . 4-02.0-00.0-00.01 . 02 . 2.02 . 03 . 5 . 1	BELANJA OPERASI	138.198.000,00	74.411.650,00	(63.786.350,00)	53,84	

KODE REKENING	URAIAN	JUMLAH (Rp)		BERTAMBAH / (BERKURANG)		DASAR HUKUM
		ANGGARAN SETELAH PERUBAHAN	REALISASI	(Rp)	(%)	
1	2	3	4	5 = 4 - 3	6	7
4.02 . 4-02.0-00.0-00.01 . 02 . 2.02 . 03 . 5 . 1 . 2	- Belanja Barang dan Jasa	138.198.000,00	74.411.650,00	(63.786.350,00)	53,84	
4.02 . 4-02.0-00.0-00.01 . 02 . 2.02 . 02	Pembahasan Perubahan KUA dan Perubahan PPAS	89.260.000,00	62.074.697,00	(27.185.303,00)	69,54	
4.02 . 4-02.0-00.0-00.01 . 02 . 2.02 . 02 . 5 . 1	BELANJA OPERASI	89.260.000,00	62.074.697,00	(27.185.303,00)	69,54	
4.02 . 4-02.0-00.0-00.01 . 02 . 2.02 . 02 . 5 . 1 . 2	- Belanja Barang dan Jasa	89.260.000,00	62.074.697,00	(27.185.303,00)	69,54	
4.02 . 4-02.0-00.0-00.01 . 02 . 2.02 . 01	Pembahasan KUA dan PPAS	138.198.000,00	92.863.500,00	(45.334.500,00)	67,20	
4.02 . 4-02.0-00.0-00.01 . 02 . 2.02 . 01 . 5 . 1	BELANJA OPERASI	138.198.000,00	92.863.500,00	(45.334.500,00)	67,20	
4.02 . 4-02.0-00.0-00.01 . 02 . 2.02 . 01 . 5 . 1 . 2	- Belanja Barang dan Jasa	138.198.000,00	92.863.500,00	(45.334.500,00)	67,20	
4.02 . 4-02.0-00.0-00.01 . 02 . 2.03	<i>Pengawasan Penyelenggaraan Pemerintahan</i>	5.161.520.000,00	3.112.375.374,00	(2.049.144.626,00)	60,30	
4.02 . 4-02.0-00.0-00.01 . 02 . 2.03 . 01	Pengawasan Urusan Pemerintahan bidang Pemerintahan dan Hukum	6.129.000,00	6.129.000,00	0,00	100,00	
4.02 . 4-02.0-00.0-00.01 . 02 . 2.03 . 01 . 5 . 1	BELANJA OPERASI	6.129.000,00	6.129.000,00	0,00	100,00	
4.02 . 4-02.0-00.0-00.01 . 02 . 2.03 . 01 . 5 . 1 . 1	- Belanja Pegawai	6.129.000,00	6.129.000,00	0,00	100,00	
4.02 . 4-02.0-00.0-00.01 . 02 . 2.03 . 02	Pengawasan Urusan Pemerintahan Bidang Infrastruktur	13.932.000,00	13.932.000,00	0,00	100,00	
4.02 . 4-02.0-00.0-00.01 . 02 . 2.03 . 02 . 5 . 1	BELANJA OPERASI	13.932.000,00	13.932.000,00	0,00	100,00	
4.02 . 4-02.0-00.0-00.01 . 02 . 2.03 . 02 . 5 . 1 . 1	- Belanja Pegawai	13.932.000,00	13.932.000,00	0,00	100,00	
4.02 . 4-02.0-00.0-00.01 . 02 . 2.03 . 03	Pengawasan Urusan Pemerintahan Bidang Kesejahteraan Rakyat	13.932.000,00	13.932.000,00	0,00	100,00	
4.02 . 4-02.0-00.0-00.01 . 02 . 2.03 . 03 . 5 . 1	BELANJA OPERASI	13.932.000,00	13.932.000,00	0,00	100,00	
4.02 . 4-02.0-00.0-00.01 . 02 . 2.03 . 03 . 5 . 1 . 1	- Belanja Pegawai	13.932.000,00	13.932.000,00	0,00	100,00	
4.02 . 4-02.0-00.0-00.01 . 02 . 2.03 . 04	Pengawasan Urusan Pemerintahan Bidang Perekonomian	6.129.000,00	6.129.000,00	0,00	100,00	
4.02 . 4-02.0-00.0-00.01 . 02 . 2.03 . 04 . 5 . 1	BELANJA OPERASI	6.129.000,00	6.129.000,00	0,00	100,00	
4.02 . 4-02.0-00.0-00.01 . 02 . 2.03 . 04 . 5 . 1 . 1	- Belanja Pegawai	6.129.000,00	6.129.000,00	0,00	100,00	
4.02 . 4-02.0-00.0-00.01 . 02 . 2.03 . 06	Pengawasan Tindak Lanjut Hasil Pemeriksaan Laporan Keuangan oleh Badan Pemeriksa Keuangan	423.000,00	0,00	(423.000,00)	0,00	
4.02 . 4-02.0-00.0-00.01 . 02 . 2.03 . 06 . 5 . 1	BELANJA OPERASI	423.000,00	0,00	(423.000,00)	0,00	
4.02 . 4-02.0-00.0-00.01 . 02 . 2.03 . 06 . 5 . 1 . 1	- Belanja Pegawai	423.000,00	0,00	(423.000,00)	0,00	
4.02 . 4-02.0-00.0-00.01 . 02 . 2.03 . 05	Pengawasan Urusan Pemerintahan Bidang Sumber Daya Alam	0,00	0,00	0,00	0,00	
4.02 . 4-02.0-00.0-00.01 . 02 . 2.03 . 05 . 5 . 1	BELANJA OPERASI	0,00	0,00	0,00	0,00	
4.02 . 4-02.0-00.0-00.01 . 02 . 2.03 . 05 . 5 . 1 . 1	- Belanja Pegawai	0,00	0,00	0,00	0,00	

KODE REKENING	URAIAN	JUMLAH (Rp)		BERTAMBAH / (BERKURANG)		DASAR HUKUM
		ANGGARAN SETELAH PERUBAHAN	REALISASI	(Rp)	(%)	
1	2	3	4	5 = 4 - 3	6	7
4.02 . 4-02.0-00.0-00.01 . 02 . 2.03 . 05 . 5 . 1 . 2	- Belanja Barang dan Jasa	0,00	0,00	0,00	0,00	
4.02 . 4-02.0-00.0-00.01 . 02 . 2.03 . 06	Pengawasan Tindak Lanjut Hasil Pemeriksaan Laporan Keuangan oleh Badan Pemeriksa Keuangan	19.577.000,00	10.666.050,00	(8.910.950,00)	54,48	
4.02 . 4-02.0-00.0-00.01 . 02 . 2.03 . 06 . 5 . 1	BELANJA OPERASI	19.577.000,00	10.666.050,00	(8.910.950,00)	54,48	
4.02 . 4-02.0-00.0-00.01 . 02 . 2.03 . 06 . 5 . 1 . 2	- Belanja Barang dan Jasa	19.577.000,00	10.666.050,00	(8.910.950,00)	54,48	
4.02 . 4-02.0-00.0-00.01 . 02 . 2.03 . 04	Pengawasan Urusan Pemerintahan Bidang Perekonomian	1.173.871.000,00	646.331.255,00	(527.539.745,00)	55,06	
4.02 . 4-02.0-00.0-00.01 . 02 . 2.03 . 04 . 5 . 1	BELANJA OPERASI	1.173.871.000,00	646.331.255,00	(527.539.745,00)	55,06	
4.02 . 4-02.0-00.0-00.01 . 02 . 2.03 . 04 . 5 . 1 . 2	- Belanja Barang dan Jasa	1.173.871.000,00	646.331.255,00	(527.539.745,00)	55,06	
4.02 . 4-02.0-00.0-00.01 . 02 . 2.03 . 03	Pengawasan Urusan Pemerintahan Bidang Kesejahteraan Rakyat	1.376.828.000,00	829.088.979,00	(547.739.021,00)	60,22	
4.02 . 4-02.0-00.0-00.01 . 02 . 2.03 . 03 . 5 . 1	BELANJA OPERASI	1.376.828.000,00	829.088.979,00	(547.739.021,00)	60,22	
4.02 . 4-02.0-00.0-00.01 . 02 . 2.03 . 03 . 5 . 1 . 2	- Belanja Barang dan Jasa	1.376.828.000,00	829.088.979,00	(547.739.021,00)	60,22	
4.02 . 4-02.0-00.0-00.01 . 02 . 2.03 . 02	Pengawasan Urusan Pemerintahan Bidang Infrastruktur	1.376.828.000,00	946.424.340,00	(430.403.660,00)	68,74	
4.02 . 4-02.0-00.0-00.01 . 02 . 2.03 . 02 . 5 . 1	BELANJA OPERASI	1.376.828.000,00	946.424.340,00	(430.403.660,00)	68,74	
4.02 . 4-02.0-00.0-00.01 . 02 . 2.03 . 02 . 5 . 1 . 2	- Belanja Barang dan Jasa	1.376.828.000,00	946.424.340,00	(430.403.660,00)	68,74	
4.02 . 4-02.0-00.0-00.01 . 02 . 2.03 . 01	Pengawasan Urusan Pemerintahan bidang Pemerintahan dan Hukum	1.173.871.000,00	639.742.750,00	(534.128.250,00)	54,50	
4.02 . 4-02.0-00.0-00.01 . 02 . 2.03 . 01 . 5 . 1	BELANJA OPERASI	1.173.871.000,00	639.742.750,00	(534.128.250,00)	54,50	
4.02 . 4-02.0-00.0-00.01 . 02 . 2.03 . 01 . 5 . 1 . 2	- Belanja Barang dan Jasa	1.173.871.000,00	639.742.750,00	(534.128.250,00)	54,50	
4.02 . 4-02.0-00.0-00.01 . 02 . 2.04	<i>Peningkatan Kapasitas DPRD</i>	4.564.560.000,00	3.128.661.018,00	(1.435.898.982,00)	68,54	
4.02 . 4-02.0-00.0-00.01 . 02 . 2.04 . 02	Pendalaman Tugas DPRD	17.888.000,00	17.888.000,00	0,00	100,00	
4.02 . 4-02.0-00.0-00.01 . 02 . 2.04 . 02 . 5 . 1	BELANJA OPERASI	17.888.000,00	17.888.000,00	0,00	100,00	
4.02 . 4-02.0-00.0-00.01 . 02 . 2.04 . 02 . 5 . 1 . 1	- Belanja Pegawai	17.888.000,00	17.888.000,00	0,00	100,00	
4.02 . 4-02.0-00.0-00.01 . 02 . 2.04 . 03	Publikasi dan Dokumentasi Dewan	3.798.000,00	3.798.000,00	0,00	100,00	
4.02 . 4-02.0-00.0-00.01 . 02 . 2.04 . 03 . 5 . 1	BELANJA OPERASI	3.798.000,00	3.798.000,00	0,00	100,00	
4.02 . 4-02.0-00.0-00.01 . 02 . 2.04 . 03 . 5 . 1 . 1	- Belanja Pegawai	3.798.000,00	3.798.000,00	0,00	100,00	
4.02 . 4-02.0-00.0-00.01 . 02 . 2.04 . 04	Penyediaan Kelompok Pakar dan Tim Ahli	6.810.000,00	6.810.000,00	0,00	100,00	
4.02 . 4-02.0-00.0-00.01 . 02 . 2.04 . 04 . 5 . 1	BELANJA OPERASI	6.810.000,00	6.810.000,00	0,00	100,00	
4.02 . 4-02.0-00.0-00.01 . 02 . 2.04 . 04 . 5 . 1 . 1	- Belanja Pegawai	6.810.000,00	6.810.000,00	0,00	100,00	
4.02 . 4-02.0-00.0-00.01 . 02 . 2.04 . 05	Penyediaan Tenaga Ahli Fraksi	5.070.000,00	5.070.000,00	0,00	100,00	
4.02 . 4-02.0-00.0-00.01 . 02 . 2.04 . 05 . 5 . 1	BELANJA OPERASI	5.070.000,00	5.070.000,00	0,00	100,00	

KODE REKENING	URAIAN	JUMLAH (Rp)		BERTAMBAH / (BERKURANG)		DASAR HUKUM
		ANGGARAN SETELAH PERUBAHAN	REALISASI	(Rp)	(%)	
1	2	3	4	5 = 4 - 3	6	7
4.02 . 4-02.0-00.0-00.01 . 02 . 2.04 . 05 . 5 . 1 . 1	- Belanja Pegawai	5.070.000,00	5.070.000,00	0,00	100,00	
4.02 . 4-02.0-00.0-00.01 . 02 . 2.04 . 06	Penyelenggaraan Hubungan Masyarakat	3.384.000,00	3.384.000,00	0,00	100,00	
4.02 . 4-02.0-00.0-00.01 . 02 . 2.04 . 06 . 5 . 1	BELANJA OPERASI	3.384.000,00	3.384.000,00	0,00	100,00	
4.02 . 4-02.0-00.0-00.01 . 02 . 2.04 . 06 . 5 . 1 . 1	- Belanja Pegawai	3.384.000,00	3.384.000,00	0,00	100,00	
4.02 . 4-02.0-00.0-00.01 . 02 . 2.04 . 07	Penyusunan Program Kerja DPRD	220.000.000,00	147.466.905,00	(72.533.095,00)	67,03	
4.02 . 4-02.0-00.0-00.01 . 02 . 2.04 . 07 . 5 . 1	BELANJA OPERASI	220.000.000,00	147.466.905,00	(72.533.095,00)	67,03	
4.02 . 4-02.0-00.0-00.01 . 02 . 2.04 . 07 . 5 . 1 . 1	- Belanja Pegawai	394.000,00	0,00	(394.000,00)	0,00	
4.02 . 4-02.0-00.0-00.01 . 02 . 2.04 . 07 . 5 . 1 . 2	- Belanja Barang dan Jasa	219.606.000,00	147.466.905,00	(72.139.095,00)	67,15	
4.02 . 4-02.0-00.0-00.01 . 02 . 2.04 . 06	Penyelenggaraan Hubungan Masyarakat	76.616.000,00	61.280.600,00	(15.335.400,00)	79,98	
4.02 . 4-02.0-00.0-00.01 . 02 . 2.04 . 06 . 5 . 1	BELANJA OPERASI	76.616.000,00	61.280.600,00	(15.335.400,00)	79,98	
4.02 . 4-02.0-00.0-00.01 . 02 . 2.04 . 06 . 5 . 1 . 2	- Belanja Barang dan Jasa	76.616.000,00	61.280.600,00	(15.335.400,00)	79,98	
4.02 . 4-02.0-00.0-00.01 . 02 . 2.04 . 05	Penyediaan Tenaga Ahli Fraksi	138.930.000,00	115.200.000,00	(23.730.000,00)	82,92	
4.02 . 4-02.0-00.0-00.01 . 02 . 2.04 . 05 . 5 . 1	BELANJA OPERASI	138.930.000,00	115.200.000,00	(23.730.000,00)	82,92	
4.02 . 4-02.0-00.0-00.01 . 02 . 2.04 . 05 . 5 . 1 . 2	- Belanja Barang dan Jasa	138.930.000,00	115.200.000,00	(23.730.000,00)	82,92	
4.02 . 4-02.0-00.0-00.01 . 02 . 2.04 . 04	Penyediaan Kelompok Pakar dan Tim Ahli	857.190.000,00	499.775.453,00	(357.414.547,00)	58,30	
4.02 . 4-02.0-00.0-00.01 . 02 . 2.04 . 04 . 5 . 1	BELANJA OPERASI	857.190.000,00	499.775.453,00	(357.414.547,00)	58,30	
4.02 . 4-02.0-00.0-00.01 . 02 . 2.04 . 04 . 5 . 1 . 2	- Belanja Barang dan Jasa	857.190.000,00	499.775.453,00	(357.414.547,00)	58,30	
4.02 . 4-02.0-00.0-00.01 . 02 . 2.04 . 03	Publikasi dan Dokumentasi Dewan	196.202.000,00	175.743.515,00	(20.458.485,00)	89,57	
4.02 . 4-02.0-00.0-00.01 . 02 . 2.04 . 03 . 5 . 1	BELANJA OPERASI	196.202.000,00	175.743.515,00	(20.458.485,00)	89,57	
4.02 . 4-02.0-00.0-00.01 . 02 . 2.04 . 03 . 5 . 1 . 2	- Belanja Barang dan Jasa	196.202.000,00	175.743.515,00	(20.458.485,00)	89,57	
4.02 . 4-02.0-00.0-00.01 . 02 . 2.04 . 02	Pendalaman Tugas DPRD	3.038.672.000,00	2.092.244.545,00	(946.427.455,00)	68,85	
4.02 . 4-02.0-00.0-00.01 . 02 . 2.04 . 02 . 5 . 1	BELANJA OPERASI	3.038.672.000,00	2.092.244.545,00	(946.427.455,00)	68,85	
4.02 . 4-02.0-00.0-00.01 . 02 . 2.04 . 02 . 5 . 1 . 2	- Belanja Barang dan Jasa	3.038.672.000,00	2.092.244.545,00	(946.427.455,00)	68,85	
4.02 . 4-02.0-00.0-00.01 . 02 . 2.04 . 06	Penyelenggaraan Hubungan Masyarakat	0,00	0,00	0,00	0,00	
4.02 . 4-02.0-00.0-00.01 . 02 . 2.04 . 06 . 5 . 2	BELANJA MODAL	0,00	0,00	0,00	0,00	
4.02 . 4-02.0-00.0-00.01 . 02 . 2.04 . 06 . 5 . 2 . 2	- Belanja Modal Peralatan dan Mesin	0,00	0,00	0,00	0,00	
4.02 . 4-02.0-00.0-00.01 . 02 . 2.05	<i>Penyerapan dan Penghimpunan Aspirasi Masyarakat</i>	668.419.000,00	434.765.320,00	(233.653.680,00)	65,04	
4.02 . 4-02.0-00.0-00.01 . 02 . 2.05 . 03	Pelaksanaan Reses	17.198.000,00	17.198.000,00	0,00	100,00	
4.02 . 4-02.0-00.0-00.01 . 02 . 2.05 . 03 . 5 . 1	BELANJA OPERASI	17.198.000,00	17.198.000,00	0,00	100,00	
4.02 . 4-02.0-00.0-00.01 . 02 . 2.05 . 03 . 5 . 1 . 1	- Belanja Pegawai	17.198.000,00	17.198.000,00	0,00	100,00	
4.02 . 4-02.0-00.0-00.01 . 02 . 2.05 . 02	Penyusunan Pokok-Pokok Pikiran DPRD	9.421.000,00	1.010.500,00	(8.410.500,00)	10,73	
4.02 . 4-02.0-00.0-00.01 . 02 . 2.05 . 02 . 5 . 1	BELANJA OPERASI	9.421.000,00	1.010.500,00	(8.410.500,00)	10,73	

KODE REKENING	URAIAN	JUMLAH (Rp)		BERTAMBAH / (BERKURANG)		DASAR HUKUM
		ANGGARAN SETELAH PERUBAHAN	REALISASI	(Rp)	(%)	
1	2	3	4	5 = 4 - 3	6	7
4.02 . 4-02.0-00.0-00.01 . 02 . 2.05 . 02 . 5 . 1 . 1	- Belanja Pegawai	846.000,00	423.000,00	(423.000,00)	50,00	
4.02 . 4-02.0-00.0-00.01 . 02 . 2.05 . 02 . 5 . 1 . 2	- Belanja Barang dan Jasa	8.575.000,00	587.500,00	(7.987.500,00)	6,85	
4.02 . 4-02.0-00.0-00.01 . 02 . 2.05 . 03	Pelaksanaan Reses	635.800.000,00	416.556.820,00	(219.243.180,00)	65,52	
4.02 . 4-02.0-00.0-00.01 . 02 . 2.05 . 03 . 5 . 1	BELANJA OPERASI	635.800.000,00	416.556.820,00	(219.243.180,00)	65,52	
4.02 . 4-02.0-00.0-00.01 . 02 . 2.05 . 03 . 5 . 1 . 2	- Belanja Barang dan Jasa	635.800.000,00	416.556.820,00	(219.243.180,00)	65,52	
4.02 . 4-02.0-00.0-00.01 . 02 . 2.05 . 01	Kunjungan Kerja dalam Daerah	6.000.000,00	0,00	(6.000.000,00)	0,00	
4.02 . 4-02.0-00.0-00.01 . 02 . 2.05 . 01 . 5 . 1	BELANJA OPERASI	6.000.000,00	0,00	(6.000.000,00)	0,00	
4.02 . 4-02.0-00.0-00.01 . 02 . 2.05 . 01 . 5 . 1 . 2	- Belanja Barang dan Jasa	6.000.000,00	0,00	(6.000.000,00)	0,00	
4.02 . 4-02.0-00.0-00.01 . 02 . 2.06	<i>Pelaksanaan dan Pengawasan Kode Etik DPRD</i>	95.000.000,00	45.146.323,00	(49.853.677,00)	47,52	
4.02 . 4-02.0-00.0-00.01 . 02 . 2.06 . 02	Pengawasan Kode Etik DPRD	95.000.000,00	45.146.323,00	(49.853.677,00)	47,52	
4.02 . 4-02.0-00.0-00.01 . 02 . 2.06 . 02 . 5 . 1	BELANJA OPERASI	95.000.000,00	45.146.323,00	(49.853.677,00)	47,52	
4.02 . 4-02.0-00.0-00.01 . 02 . 2.06 . 02 . 5 . 1 . 2	- Belanja Barang dan Jasa	95.000.000,00	45.146.323,00	(49.853.677,00)	47,52	
4.02 . 4-02.0-00.0-00.01 . 02 . 2.07	<i>Pembahasan Kerja Sama Daerah</i>	0,00	0,00	0,00	0,00	
4.02 . 4-02.0-00.0-00.01 . 02 . 2.07 . 01	Fasilitasi, Verifikasi, dan Koordinasi Persetujuan Kerjasama Daerah	0,00	0,00	0,00	0,00	
4.02 . 4-02.0-00.0-00.01 . 02 . 2.07 . 01 . 5 . 1	BELANJA OPERASI	0,00	0,00	0,00	0,00	
4.02 . 4-02.0-00.0-00.01 . 02 . 2.07 . 01 . 5 . 1 . 2	- Belanja Barang dan Jasa	0,00	0,00	0,00	0,00	
4.02 . 4-02.0-00.0-00.01 . 02 . 2.08	<i>Fasilitasi Tugas DPRD</i>	3.025.000.000,00	1.326.513.217,00	(1.698.486.783,00)	43,85	
4.02 . 4-02.0-00.0-00.01 . 02 . 2.08 . 01	Koordinasi dan Konsultasi Pelaksanaan Tugas DPRD	17.028.000,00	17.028.000,00	0,00	100,00	
4.02 . 4-02.0-00.0-00.01 . 02 . 2.08 . 01 . 5 . 1	BELANJA OPERASI	17.028.000,00	17.028.000,00	0,00	100,00	
4.02 . 4-02.0-00.0-00.01 . 02 . 2.08 . 01 . 5 . 1 . 1	- Belanja Pegawai	17.028.000,00	17.028.000,00	0,00	100,00	
4.02 . 4-02.0-00.0-00.01 . 02 . 2.08 . 04	Fasilitasi Tugas Pimpinan DPRD	1.500.000.000,00	706.597.983,00	(793.402.017,00)	47,11	
4.02 . 4-02.0-00.0-00.01 . 02 . 2.08 . 04 . 5 . 1	BELANJA OPERASI	1.500.000.000,00	706.597.983,00	(793.402.017,00)	47,11	
4.02 . 4-02.0-00.0-00.01 . 02 . 2.08 . 04 . 5 . 1 . 1	- Belanja Pegawai	15.480.000,00	15.480.000,00	0,00	100,00	
4.02 . 4-02.0-00.0-00.01 . 02 . 2.08 . 04 . 5 . 1 . 2	- Belanja Barang dan Jasa	1.484.520.000,00	691.117.983,00	(793.402.017,00)	46,55	
4.02 . 4-02.0-00.0-00.01 . 02 . 2.08 . 01	Koordinasi dan Konsultasi Pelaksanaan Tugas DPRD	1.482.972.000,00	602.887.234,00	(880.084.766,00)	40,65	
4.02 . 4-02.0-00.0-00.01 . 02 . 2.08 . 01 . 5 . 1	BELANJA OPERASI	1.482.972.000,00	602.887.234,00	(880.084.766,00)	40,65	
4.02 . 4-02.0-00.0-00.01 . 02 . 2.08 . 01 . 5 . 1 . 2	- Belanja Barang dan Jasa	1.482.972.000,00	602.887.234,00	(880.084.766,00)	40,65	
4.02 . 4-02.0-00.0-00.01 . 02 . 2.08 . 02	Penyusunan Laporan Kinerja DPRD	25.000.000,00	0,00	(25.000.000,00)	0,00	
4.02 . 4-02.0-00.0-00.01 . 02 . 2.08 . 02 . 5 . 1	BELANJA OPERASI	25.000.000,00	0,00	(25.000.000,00)	0,00	
4.02 . 4-02.0-00.0-00.01 . 02 . 2.08 . 02 . 5 . 1 . 2	- Belanja Barang dan Jasa	25.000.000,00	0,00	(25.000.000,00)	0,00	
4.02 . 4-02.0-00.0-00.01 . 02 . 2.15	<i>Layanan Keuangan dan Kesejahteraan DPRD</i>	31.035.057.000,00	30.609.881.206,00	(425.175.794,00)	98,63	

KODE REKENING	URAIAN	JUMLAH (Rp)		BERTAMBAH / (BERKURANG)		DASAR HUKUM
		ANGGARAN SETELAH PERUBAHAN	REALISASI	(Rp)	(%)	
1	2	3	4	5 = 4 - 3	6	7
4.02 . 4-02.0-00.0-00.01 . 02 . 2.15 . 01	Penyelenggaraan Administrasi Keuangan DPRD	30.318.491.000,00	29.959.433.106,00	(359.057.894,00)	98,82	
4.02 . 4-02.0-00.0-00.01 . 02 . 2.15 . 01 . 5 . 1	BELANJA OPERASI	30.318.491.000,00	29.959.433.106,00	(359.057.894,00)	98,82	
4.02 . 4-02.0-00.0-00.01 . 02 . 2.15 . 01 . 5 . 1 . 1	- Belanja Pegawai	30.318.491.000,00	29.959.433.106,00	(359.057.894,00)	98,82	
4.02 . 4-02.0-00.0-00.01 . 02 . 2.15 . 02	Penyediaan Pakaian Dinas dan Atribut DPRD	604.080.000,00	578.496.000,00	(25.584.000,00)	95,76	
4.02 . 4-02.0-00.0-00.01 . 02 . 2.15 . 02 . 5 . 1	BELANJA OPERASI	604.080.000,00	578.496.000,00	(25.584.000,00)	95,76	
4.02 . 4-02.0-00.0-00.01 . 02 . 2.15 . 02 . 5 . 1 . 1	- Belanja Pegawai	7.277.000,00	5.757.000,00	(1.520.000,00)	79,11	
4.02 . 4-02.0-00.0-00.01 . 02 . 2.15 . 02 . 5 . 1 . 2	- Belanja Barang dan Jasa	596.803.000,00	572.739.000,00	(24.064.000,00)	95,97	
4.02 . 4-02.0-00.0-00.01 . 02 . 2.15 . 03	Pelaksanaan Medical Check Up DPRD	50.000.000,00	21.847.100,00	(28.152.900,00)	43,69	
4.02 . 4-02.0-00.0-00.01 . 02 . 2.15 . 03 . 5 . 1	BELANJA OPERASI	50.000.000,00	21.847.100,00	(28.152.900,00)	43,69	
4.02 . 4-02.0-00.0-00.01 . 02 . 2.15 . 03 . 5 . 1 . 2	- Belanja Barang dan Jasa	50.000.000,00	21.847.100,00	(28.152.900,00)	43,69	
4.02 . 4-02.0-00.0-00.01 . 02 . 2.15 . 01	Penyelenggaraan Administrasi Keuangan DPRD	62.486.000,00	50.105.000,00	(12.381.000,00)	80,19	
4.02 . 4-02.0-00.0-00.01 . 02 . 2.15 . 01 . 5 . 1	BELANJA OPERASI	62.486.000,00	50.105.000,00	(12.381.000,00)	80,19	
4.02 . 4-02.0-00.0-00.01 . 02 . 2.15 . 01 . 5 . 1 . 2	- Belanja Barang dan Jasa	62.486.000,00	50.105.000,00	(12.381.000,00)	80,19	
4.02 . 4-02.0-00.0-00.01 . 02 . 2.16	<i>Layanan Administrasi DPRD</i>	955.000.000,00	906.530.770,00	(48.469.230,00)	94,92	
4.02 . 4-02.0-00.0-00.01 . 02 . 2.16 . 02	Fasilitasi Fraksi DPRD	3.243.000,00	2.823.000,00	(420.000,00)	87,05	
4.02 . 4-02.0-00.0-00.01 . 02 . 2.16 . 02 . 5 . 1	BELANJA OPERASI	3.243.000,00	2.823.000,00	(420.000,00)	87,05	
4.02 . 4-02.0-00.0-00.01 . 02 . 2.16 . 02 . 5 . 1 . 1	- Belanja Pegawai	3.243.000,00	2.823.000,00	(420.000,00)	87,05	
4.02 . 4-02.0-00.0-00.01 . 02 . 2.16 . 03	Fasilitasi Rapat Koordinasi dan Konsultasi DPRD	700.000.000,00	689.935.520,00	(10.064.480,00)	98,56	
4.02 . 4-02.0-00.0-00.01 . 02 . 2.16 . 03 . 5 . 1	BELANJA OPERASI	700.000.000,00	689.935.520,00	(10.064.480,00)	98,56	
4.02 . 4-02.0-00.0-00.01 . 02 . 2.16 . 03 . 5 . 1 . 1	- Belanja Pegawai	6.129.000,00	6.129.000,00	0,00	100,00	
4.02 . 4-02.0-00.0-00.01 . 02 . 2.16 . 03 . 5 . 1 . 2	- Belanja Barang dan Jasa	693.871.000,00	683.806.520,00	(10.064.480,00)	98,55	
4.02 . 4-02.0-00.0-00.01 . 02 . 2.16 . 04	Penyediaan Kebutuhan Rumah Tangga DPRD	15.000.000,00	0,00	(15.000.000,00)	0,00	
4.02 . 4-02.0-00.0-00.01 . 02 . 2.16 . 04 . 5 . 1	BELANJA OPERASI	15.000.000,00	0,00	(15.000.000,00)	0,00	
4.02 . 4-02.0-00.0-00.01 . 02 . 2.16 . 04 . 5 . 1 . 2	- Belanja Barang dan Jasa	15.000.000,00	0,00	(15.000.000,00)	0,00	
4.02 . 4-02.0-00.0-00.01 . 02 . 2.16 . 02	Fasilitasi Fraksi DPRD	236.757.000,00	213.772.250,00	(22.984.750,00)	90,29	
4.02 . 4-02.0-00.0-00.01 . 02 . 2.16 . 02 . 5 . 1	BELANJA OPERASI	78.624.000,00	69.436.250,00	(9.187.750,00)	88,31	
4.02 . 4-02.0-00.0-00.01 . 02 . 2.16 . 02 . 5 . 1 . 2	- Belanja Barang dan Jasa	78.624.000,00	69.436.250,00	(9.187.750,00)	88,31	
4.02 . 4-02.0-00.0-00.01 . 02 . 2.16 . 02 . 5 . 2	BELANJA MODAL	158.133.000,00	144.336.000,00	(13.797.000,00)	91,28	
4.02 . 4-02.0-00.0-00.01 . 02 . 2.16 . 02 . 5 . 2 . 2	- Belanja Modal Peralatan dan Mesin	158.133.000,00	144.336.000,00	(13.797.000,00)	91,28	
	SURPLUS / (DEFISIT)	(53.702.842.000,00)	(46.425.855.436,00)	7.276.986.564,00	86,45	
	PEMBIAYAAN NETTO	0,00	0,00	0,00	0,00	
	SISA LEBIH PEMBIAYAAN ANGGARAN (SILPA)	(53.702.842.000,00)	(46.425.855.436,00)	7.276.986.564,00	86,45	

Urusan Pemerintahan : 7

Bidang Pemerintahan : 7.01

Unit Organisasi : 7.01 . 7-01.0-00.0-00.01

Sub Unit Organisasi : 7.01 . 7-01.0-00.0-00.01 . 01

UNSUR KEWILAYAHAN

Administrasi Pemerintahan (Kecamatan)

Kecamatan Kebumen

Kecamatan Kebumen

KODE REKENING	URAIAN	JUMLAH (Rp)		BERTAMBAH / (BERKURANG)		DASAR HUKUM
		ANGGARAN SETELAH PERUBAHAN	REALISASI	(Rp)	(%)	
1	2	3	4	5 = 4 - 3	6	7
7.01 . 7-01.0-00.0-00.01 . 00 . 0.00 . 00 . 4	PENDAPATAN DAERAH PENDAPATAN ASLI DAERAH (PAD) - Retribusi Daerah	204.656.000,00	186.427.112,00	(18.228.888,00)	91,09	
7.01 . 7-01.0-00.0-00.01 . 00 . 0.00 . 00 . 4 . 1		204.656.000,00	186.427.112,00	(18.228.888,00)	91,09	
7.01 . 7-01.0-00.0-00.01 . 00 . 0.00 . 00 . 4 . 1 . 2		204.656.000,00	186.427.112,00	(18.228.888,00)	91,09	
1.05 . 7-01.0-00.0-00.01 . 02 . 2.04 . 01 . 5	BELANJA DAERAH Program Peningkatan Ketenteraman Dan Ketertiban Umum	5.730.153.000,00	4.680.914.087,00	(1.049.238.913,00)	81,69	
1.05 . 7-01.0-00.0-00.01 . 02		70.710.000,00	70.500.000,00	(210.000,00)	99,70	
1.05 . 7-01.0-00.0-00.01 . 02 . 2.04	Pengelolaan Satuan Polisi Pamongpraja dan Wilayatul Hisbah Aceh*****)	70.710.000,00	70.500.000,00	(210.000,00)	99,70	
1.05 . 7-01.0-00.0-00.01 . 02 . 2.04 . 01	Penyusunan Program dan Kegiatan Pembinaan dan Pengawasan Qanun Syariat Islam*****)	8.750.000,00	8.684.000,00	(66.000,00)	99,25	
1.05 . 7-01.0-00.0-00.01 . 02 . 2.04 . 01 . 5 . 1		8.750.000,00	8.684.000,00	(66.000,00)	99,25	
1.05 . 7-01.0-00.0-00.01 . 02 . 2.04 . 01 . 5 . 1 . 2	BELANJA OPERASI - Belanja Barang dan Jasa	8.750.000,00	8.684.000,00	(66.000,00)	99,25	
1.05 . 7-01.0-00.0-00.01 . 02 . 2.04 . 02	Operasionalisasi Penegakan, Pembinaan dan Pengawasan Qanun Syariat Islam*****)	61.960.000,00	61.816.000,00	(144.000,00)	99,77	
1.05 . 7-01.0-00.0-00.01 . 02 . 2.04 . 02 . 5 . 1		61.960.000,00	61.816.000,00	(144.000,00)	99,77	
1.05 . 7-01.0-00.0-00.01 . 02 . 2.04 . 02 . 5 . 1 . 2	BELANJA OPERASI - Belanja Barang dan Jasa	61.960.000,00	61.816.000,00	(144.000,00)	99,77	
7.01 . 7-01.0-00.0-00.01 . 01	Program Penunjang Urusan Pemerintahan Daerah Kabupaten/Kota	5.474.594.000,00	4.429.872.987,00	(1.044.721.013,00)	80,92	
7.01 . 7-01.0-00.0-00.01 . 01 . 2.01		9.635.000,00	9.388.800,00	(246.200,00)	97,44	
7.01 . 7-01.0-00.0-00.01 . 01 . 2.01 . 01	Perencanaan, Penganggaran, dan Evaluasi Kinerja Perangkat Daerah	5.450.000,00	5.256.000,00	(194.000,00)	96,44	
7.01 . 7-01.0-00.0-00.01 . 01 . 2.01 . 01 . 5 . 1		5.450.000,00	5.256.000,00	(194.000,00)	96,44	
7.01 . 7-01.0-00.0-00.01 . 01 . 2.01 . 01 . 5 . 1 . 1	BELANJA OPERASI - Belanja Pegawai	2.691.000,00	2.511.000,00	(180.000,00)	93,31	
7.01 . 7-01.0-00.0-00.01 . 01 . 2.01 . 01 . 5 . 1 . 2	- Belanja Barang dan Jasa	2.759.000,00	2.745.000,00	(14.000,00)	99,49	
7.01 . 7-01.0-00.0-00.01 . 01 . 2.01 . 07	Evaluasi Kinerja Perangkat Daerah	4.185.000,00	4.132.800,00	(52.200,00)	98,75	
7.01 . 7-01.0-00.0-00.01 . 01 . 2.01 . 07 . 5 . 1		4.185.000,00	4.132.800,00	(52.200,00)	98,75	
7.01 . 7-01.0-00.0-00.01 . 01 . 2.01 . 07 . 5 . 1 . 2	BELANJA OPERASI - Belanja Barang dan Jasa	4.185.000,00	4.132.800,00	(52.200,00)	98,75	
7.01 . 7-01.0-00.0-00.01 . 01 . 2.02	Administrasi Keuangan Perangkat Daerah	5.303.618.000,00	4.270.820.163,00	(1.032.797.837,00)	80,53	
7.01 . 7-01.0-00.0-00.01 . 01 . 2.02 . 01		5.289.378.000,00	4.257.351.763,00	(1.032.026.237,00)	80,49	
	Penyediaan Gaji dan Tunjangan ASN					

KODE REKENING	URAIAN	JUMLAH (Rp)		BERTAMBAH / (BERKURANG)		DASAR HUKUM
		ANGGARAN SETELAH PERUBAHAN	REALISASI	(Rp)	(%)	
1	2	3	4	5 = 4 - 3	6	7
7.01 . 7-01.0-00.0-00.01 . 01 . 2.02 . 01 . 5 . 1	BELANJA OPERASI	5.289.378.000,00	4.257.351.763,00	(1.032.026.237,00)	80,49	
7.01 . 7-01.0-00.0-00.01 . 01 . 2.02 . 01 . 5 . 1 . 1	- Belanja Pegawai	5.289.378.000,00	4.257.351.763,00	(1.032.026.237,00)	80,49	
7.01 . 7-01.0-00.0-00.01 . 01 . 2.02 . 03	Pelaksanaan Penatausahaan dan Pengujian/Verifikasi Keuangan SKPD	14.240.000,00	13.468.400,00	(771.600,00)	94,58	
7.01 . 7-01.0-00.0-00.01 . 01 . 2.02 . 03 . 5 . 1	BELANJA OPERASI	14.240.000,00	13.468.400,00	(771.600,00)	94,58	
7.01 . 7-01.0-00.0-00.01 . 01 . 2.02 . 03 . 5 . 1 . 1	- Belanja Pegawai	12.080.000,00	11.330.000,00	(750.000,00)	93,79	
7.01 . 7-01.0-00.0-00.01 . 01 . 2.02 . 03 . 5 . 1 . 2	- Belanja Barang dan Jasa	2.160.000,00	2.138.400,00	(21.600,00)	99,00	
7.01 . 7-01.0-00.0-00.01 . 01 . 2.06	<i>Administrasi Umum Perangkat Daerah</i>	49.360.000,00	48.859.300,00	(500.700,00)	98,99	
7.01 . 7-01.0-00.0-00.01 . 01 . 2.06 . 01	Penyediaan Komponen Instalasi Listrik/Penerangan Bangunan Kantor	7.000.000,00	6.997.500,00	(2.500,00)	99,96	
7.01 . 7-01.0-00.0-00.01 . 01 . 2.06 . 01 . 5 . 1	BELANJA OPERASI	7.000.000,00	6.997.500,00	(2.500,00)	99,96	
7.01 . 7-01.0-00.0-00.01 . 01 . 2.06 . 01 . 5 . 1 . 2	- Belanja Barang dan Jasa	7.000.000,00	6.997.500,00	(2.500,00)	99,96	
7.01 . 7-01.0-00.0-00.01 . 01 . 2.06 . 04	Penyediaan Bahan Logistik Kantor	10.000.000,00	9.504.000,00	(496.000,00)	95,04	
7.01 . 7-01.0-00.0-00.01 . 01 . 2.06 . 04 . 5 . 1	BELANJA OPERASI	10.000.000,00	9.504.000,00	(496.000,00)	95,04	
7.01 . 7-01.0-00.0-00.01 . 01 . 2.06 . 04 . 5 . 1 . 2	- Belanja Barang dan Jasa	10.000.000,00	9.504.000,00	(496.000,00)	95,04	
7.01 . 7-01.0-00.0-00.01 . 01 . 2.06 . 05	Penyediaan Barang Cetakan dan Penggandaan	9.000.000,00	9.000.000,00	0,00	100,00	
7.01 . 7-01.0-00.0-00.01 . 01 . 2.06 . 05 . 5 . 1	BELANJA OPERASI	9.000.000,00	9.000.000,00	0,00	100,00	
7.01 . 7-01.0-00.0-00.01 . 01 . 2.06 . 05 . 5 . 1 . 2	- Belanja Barang dan Jasa	9.000.000,00	9.000.000,00	0,00	100,00	
7.01 . 7-01.0-00.0-00.01 . 01 . 2.06 . 06	Penyediaan Bahan Bacaan dan Peraturan Perundang-undangan	3.600.000,00	3.600.000,00	0,00	100,00	
7.01 . 7-01.0-00.0-00.01 . 01 . 2.06 . 06 . 5 . 1	BELANJA OPERASI	3.600.000,00	3.600.000,00	0,00	100,00	
7.01 . 7-01.0-00.0-00.01 . 01 . 2.06 . 06 . 5 . 1 . 2	- Belanja Barang dan Jasa	3.600.000,00	3.600.000,00	0,00	100,00	
7.01 . 7-01.0-00.0-00.01 . 01 . 2.06 . 07	Penyediaan Bahan/Material	19.760.000,00	19.757.800,00	(2.200,00)	99,99	
7.01 . 7-01.0-00.0-00.01 . 01 . 2.06 . 07 . 5 . 1	BELANJA OPERASI	19.760.000,00	19.757.800,00	(2.200,00)	99,99	
7.01 . 7-01.0-00.0-00.01 . 01 . 2.06 . 07 . 5 . 1 . 2	- Belanja Barang dan Jasa	19.760.000,00	19.757.800,00	(2.200,00)	99,99	
7.01 . 7-01.0-00.0-00.01 . 01 . 2.07	<i>Pengadaan Barang Milik Daerah Penunjang Urusan Pemerintah Daerah</i>	5.500.000,00	5.500.000,00	0,00	100,00	
7.01 . 7-01.0-00.0-00.01 . 01 . 2.07 . 05	Pengadaan Mebel	0,00	0,00	0,00	0,00	
7.01 . 7-01.0-00.0-00.01 . 01 . 2.07 . 05 . 5 . 1	BELANJA OPERASI	0,00	0,00	0,00	0,00	
7.01 . 7-01.0-00.0-00.01 . 01 . 2.07 . 05 . 5 . 1 . 2	- Belanja Barang dan Jasa	0,00	0,00	0,00	0,00	
7.01 . 7-01.0-00.0-00.01 . 01 . 2.07 . 05 . 5 . 2	BELANJA MODAL	0,00	0,00	0,00	0,00	
7.01 . 7-01.0-00.0-00.01 . 01 . 2.07 . 05 . 5 . 2 . 2	- Belanja Modal Peralatan dan Mesin	0,00	0,00	0,00	0,00	
7.01 . 7-01.0-00.0-00.01 . 01 . 2.07 . 06	Pengadaan Peralatan dan Mesin Lainnya	5.500.000,00	5.500.000,00	0,00	100,00	

KODE REKENING	URAIAN	JUMLAH (Rp)		BERTAMBAH / (BERKURANG)		DASAR HUKUM
		ANGGARAN SETELAH PERUBAHAN	REALISASI	(Rp)	(%)	
1	2	3	4	5 = 4 - 3	6	7
7.01 . 7-01.0-00.0-00.01 . 01 . 2.07 . 06 . 5 . 2	BELANJA MODAL	5.500.000,00	5.500.000,00	0,00	100,00	
7.01 . 7-01.0-00.0-00.01 . 01 . 2.07 . 06 . 5 . 2 . 2	- Belanja Modal Peralatan dan Mesin	5.500.000,00	5.500.000,00	0,00	100,00	
7.01 . 7-01.0-00.0-00.01 . 01 . 2.08	<i>Penyediaan Jasa Penunjang Urusan Pemerintahan Daerah</i>	58.531.000,00	50.647.224,00	(7.883.776,00)	86,53	
7.01 . 7-01.0-00.0-00.01 . 01 . 2.08 . 01	Penyediaan Jasa Surat Menyurat	1.531.000,00	1.520.000,00	(11.000,00)	99,28	
7.01 . 7-01.0-00.0-00.01 . 01 . 2.08 . 01 . 5 . 1	BELANJA OPERASI	1.531.000,00	1.520.000,00	(11.000,00)	99,28	
7.01 . 7-01.0-00.0-00.01 . 01 . 2.08 . 01 . 5 . 1 . 2	- Belanja Barang dan Jasa	1.531.000,00	1.520.000,00	(11.000,00)	99,28	
7.01 . 7-01.0-00.0-00.01 . 01 . 2.08 . 02	Penyediaan Jasa Komunikasi, Sumber Daya Air dan Listrik	24.000.000,00	16.128.324,00	(7.871.676,00)	67,20	
7.01 . 7-01.0-00.0-00.01 . 01 . 2.08 . 02 . 5 . 1	BELANJA OPERASI	24.000.000,00	16.128.324,00	(7.871.676,00)	67,20	
7.01 . 7-01.0-00.0-00.01 . 01 . 2.08 . 02 . 5 . 1 . 2	- Belanja Barang dan Jasa	24.000.000,00	16.128.324,00	(7.871.676,00)	67,20	
7.01 . 7-01.0-00.0-00.01 . 01 . 2.08 . 04	Penyediaan Jasa Pelayanan Umum Kantor	33.000.000,00	32.998.900,00	(1.100,00)	100,00	
7.01 . 7-01.0-00.0-00.01 . 01 . 2.08 . 04 . 5 . 1	BELANJA OPERASI	33.000.000,00	32.998.900,00	(1.100,00)	100,00	
7.01 . 7-01.0-00.0-00.01 . 01 . 2.08 . 04 . 5 . 1 . 2	- Belanja Barang dan Jasa	33.000.000,00	32.998.900,00	(1.100,00)	100,00	
7.01 . 7-01.0-00.0-00.01 . 01 . 2.09	<i>Pemeliharaan Barang Milik Daerah Penunjang Urusan Pemerintahan Daerah</i>	47.950.000,00	44.657.500,00	(3.292.500,00)	93,13	
7.01 . 7-01.0-00.0-00.01 . 01 . 2.09 . 10	Pemeliharaan/Rehabilitasi Sarana dan Prasarana Gedung Kantor atau Bangunan Lainnya	9.950.000,00	9.909.000,00	(41.000,00)	99,59	
7.01 . 7-01.0-00.0-00.01 . 01 . 2.09 . 10 . 5 . 1	BELANJA OPERASI	9.950.000,00	9.909.000,00	(41.000,00)	99,59	
7.01 . 7-01.0-00.0-00.01 . 01 . 2.09 . 10 . 5 . 1 . 1	- Belanja Pegawai	909.000,00	909.000,00	0,00	100,00	
7.01 . 7-01.0-00.0-00.01 . 01 . 2.09 . 10 . 5 . 1 . 2	- Belanja Barang dan Jasa	9.041.000,00	9.000.000,00	(41.000,00)	99,55	
7.01 . 7-01.0-00.0-00.01 . 01 . 2.09 . 02	Penyediaan Jasa Pemeliharaan, Biaya Pemeliharaan, Pajak dan Perizinan Kendaraan Dinas Operasional atau Lapangan	28.000.000,00	24.928.500,00	(3.071.500,00)	89,03	
7.01 . 7-01.0-00.0-00.01 . 01 . 2.09 . 02 . 5 . 1	BELANJA OPERASI	28.000.000,00	24.928.500,00	(3.071.500,00)	89,03	
7.01 . 7-01.0-00.0-00.01 . 01 . 2.09 . 02 . 5 . 1 . 2	- Belanja Barang dan Jasa	28.000.000,00	24.928.500,00	(3.071.500,00)	89,03	
7.01 . 7-01.0-00.0-00.01 . 01 . 2.09 . 06	Pemeliharaan Peralatan dan Mesin Lainnya	10.000.000,00	9.820.000,00	(180.000,00)	98,20	
7.01 . 7-01.0-00.0-00.01 . 01 . 2.09 . 06 . 5 . 1	BELANJA OPERASI	10.000.000,00	9.820.000,00	(180.000,00)	98,20	
7.01 . 7-01.0-00.0-00.01 . 01 . 2.09 . 06 . 5 . 1 . 2	- Belanja Barang dan Jasa	10.000.000,00	9.820.000,00	(180.000,00)	98,20	
7.01 . 7-01.0-00.0-00.01 . 04	Program Koordinasi Ketentraman Dan Ketertiban Umum	33.691.000,00	30.622.300,00	(3.068.700,00)	90,89	
7.01 . 7-01.0-00.0-00.01 . 04 . 2.01	<i>Koordinasi Upaya Penyelenggaraan Ketenteraman dan Ketertiban Umum</i>	33.691.000,00	30.622.300,00	(3.068.700,00)	90,89	

KODE REKENING	URAIAN	JUMLAH (Rp)		BERTAMBAH / (BERKURANG)		DASAR HUKUM
		ANGGARAN SETELAH PERUBAHAN	REALISASI	(Rp)	(%)	
1	2	3	4	5 = 4 - 3	6	7
7.01 . 7-01.0-00.0-00.01 . 04 . 2.01 . 01	Sinergitas dengan Kepolisian Negara Republik Indonesia, Tentara Nasional Indonesia dan Instansi Vertikal di Wilayah Kecamatan	33.691.000,00	30.622.300,00	(3.068.700,00)	90,89	
7.01 . 7-01.0-00.0-00.01 . 04 . 2.01 . 01 . 5 . 1	BELANJA OPERASI	33.691.000,00	30.622.300,00	(3.068.700,00)	90,89	
7.01 . 7-01.0-00.0-00.01 . 04 . 2.01 . 01 . 5 . 1 . 1	- Belanja Pegawai	4.185.000,00	4.185.000,00	0,00	100,00	
7.01 . 7-01.0-00.0-00.01 . 04 . 2.01 . 01 . 5 . 1 . 2	- Belanja Barang dan Jasa	29.506.000,00	26.437.300,00	(3.068.700,00)	89,60	
7.01 . 7-01.0-00.0-00.01 . 05	Program Penyelenggaraan Urusan Pemerintahan Umum	4.848.000,00	4.817.000,00	(31.000,00)	99,36	
7.01 . 7-01.0-00.0-00.01 . 05 . 2.01	<i>Penyelenggaraan Urusan Pemerintahan Umum sesuai Penugasan Kepala Daerah</i>	4.848.000,00	4.817.000,00	(31.000,00)	99,36	
7.01 . 7-01.0-00.0-00.01 . 05 . 2.01 . 01	Pembinaan Wawasan Kebangsaan dan Ketahanan Nasional dalam rangka Memantapkan Pengamalan Pancasila, Pelaksanaan Undang- Undang Dasar Negara Republik Indonesia Tahun 1945, Pelestarian Bhinneka Tunggal Ika Serta Pemertahanan dan Pemeliharaan Keutuhan Negara Kesatuan Republik Indonesia	4.848.000,00	4.817.000,00	(31.000,00)	99,36	
7.01 . 7-01.0-00.0-00.01 . 05 . 2.01 . 01 . 5 . 1	BELANJA OPERASI	4.848.000,00	4.817.000,00	(31.000,00)	99,36	
7.01 . 7-01.0-00.0-00.01 . 05 . 2.01 . 01 . 5 . 1 . 1	- Belanja Pegawai	303.000,00	303.000,00	0,00	100,00	
7.01 . 7-01.0-00.0-00.01 . 05 . 2.01 . 01 . 5 . 1 . 2	- Belanja Barang dan Jasa	4.545.000,00	4.514.000,00	(31.000,00)	99,32	
7.01 . 7-01.0-00.0-00.01 . 06	Program Pembinaan Dan Pengawasan Pemerintahan Desa	146.310.000,00	145.101.800,00	(1.208.200,00)	99,17	
7.01 . 7-01.0-00.0-00.01 . 06 . 2.01	<i>Fasilitasi, Rekomendasi dan Koordinasi Pembinaan dan Pengawasan Pemerintahan Desa</i>	146.310.000,00	145.101.800,00	(1.208.200,00)	99,17	
7.01 . 7-01.0-00.0-00.01 . 06 . 2.01 . 03	Fasilitasi Pengelolaan Keuangan Desa dan Pendayagunaan Aset Desa	600.000,00	600.000,00	0,00	100,00	
7.01 . 7-01.0-00.0-00.01 . 06 . 2.01 . 03 . 5 . 1	BELANJA OPERASI	600.000,00	600.000,00	0,00	100,00	
7.01 . 7-01.0-00.0-00.01 . 06 . 2.01 . 03 . 5 . 1 . 1	- Belanja Pegawai	600.000,00	600.000,00	0,00	100,00	
7.01 . 7-01.0-00.0-00.01 . 06 . 2.01 . 11	Fasilitasi Penyelenggaraan Ketenteraman dan Ketertiban Umum	18.715.000,00	18.472.500,00	(242.500,00)	98,70	
7.01 . 7-01.0-00.0-00.01 . 06 . 2.01 . 11 . 5 . 1	BELANJA OPERASI	18.715.000,00	18.472.500,00	(242.500,00)	98,70	
7.01 . 7-01.0-00.0-00.01 . 06 . 2.01 . 11 . 5 . 1 . 1	- Belanja Pegawai	3.051.000,00	2.871.000,00	(180.000,00)	94,10	
7.01 . 7-01.0-00.0-00.01 . 06 . 2.01 . 11 . 5 . 1 . 2	- Belanja Barang dan Jasa	15.664.000,00	15.601.500,00	(62.500,00)	99,60	
7.01 . 7-01.0-00.0-00.01 . 06 . 2.01 . 13	Fasilitasi Penyusunan Perencanaan Pembangunan Partisipatif	32.810.000,00	32.494.600,00	(315.400,00)	99,04	
7.01 . 7-01.0-00.0-00.01 . 06 . 2.01 . 13 . 5 . 1	BELANJA OPERASI	32.810.000,00	32.494.600,00	(315.400,00)	99,04	

KODE REKENING	URAIAN	JUMLAH (Rp)		BERTAMBAH / (BERKURANG)		DASAR HUKUM
		ANGGARAN SETELAH PERUBAHAN	REALISASI	(Rp)	(%)	
1	2	3	4	5 = 4 - 3	6	7
7.01 . 7-01.0-00.0-00.01 . 06 . 2.01 . 13 . 5 . 1 . 2	- Belanja Barang dan Jasa	32.810.000,00	32.494.600,00	(315.400,00)	99,04	
7.01 . 7-01.0-00.0-00.01 . 06 . 2.01 . 16	Fasilitasi Penyusunan Program dan Pelaksanaan Pemberdayaan Masyarakat Desa	46.160.000,00	45.936.000,00	(224.000,00)	99,51	
7.01 . 7-01.0-00.0-00.01 . 06 . 2.01 . 16 . 5 . 1	BELANJA OPERASI	46.160.000,00	45.936.000,00	(224.000,00)	99,51	
7.01 . 7-01.0-00.0-00.01 . 06 . 2.01 . 16 . 5 . 1 . 2	- Belanja Barang dan Jasa	46.160.000,00	45.936.000,00	(224.000,00)	99,51	
7.01 . 7-01.0-00.0-00.01 . 06 . 2.01 . 17	Koordinasi Pendampingan Desa di Wilayahnya	8.280.000,00	8.219.900,00	(60.100,00)	99,27	
7.01 . 7-01.0-00.0-00.01 . 06 . 2.01 . 17 . 5 . 1	BELANJA OPERASI	8.280.000,00	8.219.900,00	(60.100,00)	99,27	
7.01 . 7-01.0-00.0-00.01 . 06 . 2.01 . 17 . 5 . 1 . 2	- Belanja Barang dan Jasa	8.280.000,00	8.219.900,00	(60.100,00)	99,27	
7.01 . 7-01.0-00.0-00.01 . 06 . 2.01 . 03	Fasilitasi Pengelolaan Keuangan Desa dan Pendayagunaan Aset Desa	27.885.000,00	27.613.700,00	(271.300,00)	99,03	
7.01 . 7-01.0-00.0-00.01 . 06 . 2.01 . 03 . 5 . 1	BELANJA OPERASI	27.885.000,00	27.613.700,00	(271.300,00)	99,03	
7.01 . 7-01.0-00.0-00.01 . 06 . 2.01 . 03 . 5 . 1 . 2	- Belanja Barang dan Jasa	27.885.000,00	27.613.700,00	(271.300,00)	99,03	
7.01 . 7-01.0-00.0-00.01 . 06 . 2.01 . 08	Rekomendasi Pengangkatan dan Pemberhentian Perangkat Desa	1.300.000,00	1.290.000,00	(10.000,00)	99,23	
7.01 . 7-01.0-00.0-00.01 . 06 . 2.01 . 08 . 5 . 1	BELANJA OPERASI	1.300.000,00	1.290.000,00	(10.000,00)	99,23	
7.01 . 7-01.0-00.0-00.01 . 06 . 2.01 . 08 . 5 . 1 . 2	- Belanja Barang dan Jasa	1.300.000,00	1.290.000,00	(10.000,00)	99,23	
7.01 . 7-01.0-00.0-00.01 . 06 . 2.01 . 09	Fasilitasi Sinkronisasi Perencanaan Pembangunan Daerah dengan Pembangunan Desa	10.560.000,00	10.475.100,00	(84.900,00)	99,20	
7.01 . 7-01.0-00.0-00.01 . 06 . 2.01 . 09 . 5 . 1	BELANJA OPERASI	10.560.000,00	10.475.100,00	(84.900,00)	99,20	
7.01 . 7-01.0-00.0-00.01 . 06 . 2.01 . 09 . 5 . 1 . 2	- Belanja Barang dan Jasa	10.560.000,00	10.475.100,00	(84.900,00)	99,20	
	SURPLUS / (DEFISIT)	(5.525.497.000,00)	(4.494.486.975,00)	1.031.010.025,00	81,34	
	PEMBIAYAAN NETTO	0,00	0,00	0,00	0,00	
	SISA LEBIH PEMBIAYAAN ANGGARAN (SILPA)	(5.525.497.000,00)	(4.494.486.975,00)	1.031.010.025,00	81,34	

Urusan Pemerintahan : 7

Bidang Pemerintahan : 7.01

Unit Organisasi : 7.01 . 7-01.0-00.0-00.01

Sub Unit Organisasi : 7.01 . 7-01.0-00.0-00.01 . 02

UNSUR KEWILAYAHAN

Administrasi Pemerintahan (Kecamatan)

Kecamatan Kebumen

Kelurahan Panjer

KODE REKENING	URAIAN	JUMLAH (Rp)		BERTAMBAH / (BERKURANG)		DASAR HUKUM
		ANGGARAN SETELAH PERUBAHAN	REALISASI	(Rp)	(%)	
1	2	3	4	5 = 4 - 3	6	7
5.02 . 7-01.0-00.0-00.01 . 01 . 2.06 . 01 . 5	BELANJA DAERAH Program Penunjang Urusan Pemerintahan Daerah Kabupaten/Kota <i>Administrasi Umum Perangkat Daerah</i> Penyediaan Komponen Instalasi Listrik/Penerangan Bangunan Kantor BELANJA OPERASI - Belanja Barang dan Jasa Penyediaan Bahan Logistik Kantor BELANJA OPERASI - Belanja Barang dan Jasa Penyediaan Barang Cetak dan Penggandaan BELANJA OPERASI - Belanja Barang dan Jasa Penyediaan Bahan Bacaan dan Peraturan Perundang-undangan BELANJA OPERASI - Belanja Barang dan Jasa Penyediaan Bahan/Material BELANJA OPERASI - Belanja Barang dan Jasa Program Penunjang Urusan Pemerintahan Daerah Kabupaten/Kota <i>Perencanaan, Penganggaran, dan Evaluasi Kinerja Perangkat Daerah</i> Penyusunan Dokumen Perencanaan Perangkat Daerah BELANJA OPERASI	938.897.000,00	917.176.452,00	(21.720.548,00)	97,69	
5.02 . 7-01.0-00.0-00.01 . 01		25.000.000,00	23.019.500,00	(1.980.500,00)	92,08	
5.02 . 7-01.0-00.0-00.01 . 01 . 2.06		25.000.000,00	23.019.500,00	(1.980.500,00)	92,08	
5.02 . 7-01.0-00.0-00.01 . 01 . 2.06 . 01		2.000.000,00	1.996.900,00	(3.100,00)	99,85	
5.02 . 7-01.0-00.0-00.01 . 01 . 2.06 . 01 . 5 . 1		2.000.000,00	1.996.900,00	(3.100,00)	99,85	
5.02 . 7-01.0-00.0-00.01 . 01 . 2.06 . 01 . 5 . 1 . 2		2.000.000,00	1.996.900,00	(3.100,00)	99,85	
5.02 . 7-01.0-00.0-00.01 . 01 . 2.06 . 04		4.000.000,00	4.000.000,00	0,00	100,00	
5.02 . 7-01.0-00.0-00.01 . 01 . 2.06 . 04 . 5 . 1		4.000.000,00	4.000.000,00	0,00	100,00	
5.02 . 7-01.0-00.0-00.01 . 01 . 2.06 . 04 . 5 . 1 . 2		4.000.000,00	4.000.000,00	0,00	100,00	
5.02 . 7-01.0-00.0-00.01 . 01 . 2.06 . 05		6.000.000,00	4.790.900,00	(1.209.100,00)	79,85	
5.02 . 7-01.0-00.0-00.01 . 01 . 2.06 . 05 . 5 . 1		6.000.000,00	4.790.900,00	(1.209.100,00)	79,85	
5.02 . 7-01.0-00.0-00.01 . 01 . 2.06 . 05 . 5 . 1 . 2		6.000.000,00	4.790.900,00	(1.209.100,00)	79,85	
5.02 . 7-01.0-00.0-00.01 . 01 . 2.06 . 06		3.000.000,00	3.000.000,00	0,00	100,00	
5.02 . 7-01.0-00.0-00.01 . 01 . 2.06 . 06 . 5 . 1		3.000.000,00	3.000.000,00	0,00	100,00	
5.02 . 7-01.0-00.0-00.01 . 01 . 2.06 . 06 . 5 . 1 . 2		3.000.000,00	3.000.000,00	0,00	100,00	
5.02 . 7-01.0-00.0-00.01 . 01 . 2.06 . 07		10.000.000,00	9.231.700,00	(768.300,00)	92,32	
5.02 . 7-01.0-00.0-00.01 . 01 . 2.06 . 07 . 5 . 1		10.000.000,00	9.231.700,00	(768.300,00)	92,32	
5.02 . 7-01.0-00.0-00.01 . 01 . 2.06 . 07 . 5 . 1 . 2		10.000.000,00	9.231.700,00	(768.300,00)	92,32	
7.01 . 7-01.0-00.0-00.01 . 01		90.206.000,00	83.677.475,00	(6.528.525,00)	92,76	
7.01 . 7-01.0-00.0-00.01 . 01 . 2.01		14.356.000,00	14.352.300,00	(3.700,00)	99,97	
7.01 . 7-01.0-00.0-00.01 . 01 . 2.01 . 01		14.356.000,00	14.352.300,00	(3.700,00)	99,97	
7.01 . 7-01.0-00.0-00.01 . 01 . 2.01 . 01 . 5 . 1		14.356.000,00	14.352.300,00	(3.700,00)	99,97	

KODE REKENING	URAIAN	JUMLAH (Rp)		BERTAMBAH / (BERKURANG)		DASAR HUKUM
		ANGGARAN SETELAH PERUBAHAN	REALISASI	(Rp)	(%)	
1	2	3	4	5 = 4 - 3	6	7
7.01 . 7-01.0-00.0-00.01 . 01 . 2.01 . 01 . 5 . 1 . 2	- Belanja Barang dan Jasa	14.356.000,00	14.352.300,00	(3.700,00)	99,97	
7.01 . 7-01.0-00.0-00.01 . 01 . 2.02	<i>Administrasi Keuangan Perangkat Daerah</i>	18.018.000,00	15.893.000,00	(2.125.000,00)	88,21	
7.01 . 7-01.0-00.0-00.01 . 01 . 2.02 . 03	Pelaksanaan Penatausahaan dan Pengujian/Verifikasi Keuangan SKPD	17.000.000,00	14.993.000,00	(2.007.000,00)	88,19	
7.01 . 7-01.0-00.0-00.01 . 01 . 2.02 . 03 . 5 . 1	BELANJA OPERASI	17.000.000,00	14.993.000,00	(2.007.000,00)	88,19	
7.01 . 7-01.0-00.0-00.01 . 01 . 2.02 . 03 . 5 . 1 . 1	- Belanja Pegawai	11.693.000,00	11.693.000,00	0,00	100,00	
7.01 . 7-01.0-00.0-00.01 . 01 . 2.02 . 03 . 5 . 1 . 2	- Belanja Barang dan Jasa	5.307.000,00	3.300.000,00	(2.007.000,00)	62,18	
7.01 . 7-01.0-00.0-00.01 . 01 . 2.02 . 02	Penyediaan Administrasi Pelaksanaan Tugas ASN	1.018.000,00	900.000,00	(118.000,00)	88,41	
7.01 . 7-01.0-00.0-00.01 . 01 . 2.02 . 02 . 5 . 1	BELANJA OPERASI	1.018.000,00	900.000,00	(118.000,00)	88,41	
7.01 . 7-01.0-00.0-00.01 . 01 . 2.02 . 02 . 5 . 1 . 2	- Belanja Barang dan Jasa	1.018.000,00	900.000,00	(118.000,00)	88,41	
7.01 . 7-01.0-00.0-00.01 . 01 . 2.07	<i>Pengadaan Barang Milik Daerah Penunjang Urusan Pemerintah Daerah</i>	22.000.000,00	21.250.000,00	(750.000,00)	96,59	
7.01 . 7-01.0-00.0-00.01 . 01 . 2.07 . 06	Pengadaan Peralatan dan Mesin Lainnya	22.000.000,00	21.250.000,00	(750.000,00)	96,59	
7.01 . 7-01.0-00.0-00.01 . 01 . 2.07 . 06 . 5 . 2	BELANJA MODAL	22.000.000,00	21.250.000,00	(750.000,00)	96,59	
7.01 . 7-01.0-00.0-00.01 . 01 . 2.07 . 06 . 5 . 2 . 2	- Belanja Modal Peralatan dan Mesin	22.000.000,00	21.250.000,00	(750.000,00)	96,59	
7.01 . 7-01.0-00.0-00.01 . 01 . 2.08	<i>Penyediaan Jasa Penunjang Urusan Pemerintahan Daerah</i>	14.500.000,00	11.712.123,00	(2.787.877,00)	80,77	
7.01 . 7-01.0-00.0-00.01 . 01 . 2.08 . 01	Penyediaan Jasa Surat Menyurat	1.500.000,00	1.496.000,00	(4.000,00)	99,73	
7.01 . 7-01.0-00.0-00.01 . 01 . 2.08 . 01 . 5 . 1	BELANJA OPERASI	1.500.000,00	1.496.000,00	(4.000,00)	99,73	
7.01 . 7-01.0-00.0-00.01 . 01 . 2.08 . 01 . 5 . 1 . 2	- Belanja Barang dan Jasa	1.500.000,00	1.496.000,00	(4.000,00)	99,73	
7.01 . 7-01.0-00.0-00.01 . 01 . 2.08 . 02	Penyediaan Jasa Komunikasi, Sumber Daya Air dan Listrik	8.000.000,00	5.281.723,00	(2.718.277,00)	66,02	
7.01 . 7-01.0-00.0-00.01 . 01 . 2.08 . 02 . 5 . 1	BELANJA OPERASI	8.000.000,00	5.281.723,00	(2.718.277,00)	66,02	
7.01 . 7-01.0-00.0-00.01 . 01 . 2.08 . 02 . 5 . 1 . 2	- Belanja Barang dan Jasa	8.000.000,00	5.281.723,00	(2.718.277,00)	66,02	
7.01 . 7-01.0-00.0-00.01 . 01 . 2.08 . 04	Penyediaan Jasa Pelayanan Umum Kantor	5.000.000,00	4.934.400,00	(65.600,00)	98,69	
7.01 . 7-01.0-00.0-00.01 . 01 . 2.08 . 04 . 5 . 1	BELANJA OPERASI	5.000.000,00	4.934.400,00	(65.600,00)	98,69	
7.01 . 7-01.0-00.0-00.01 . 01 . 2.08 . 04 . 5 . 1 . 2	- Belanja Barang dan Jasa	5.000.000,00	4.934.400,00	(65.600,00)	98,69	
7.01 . 7-01.0-00.0-00.01 . 01 . 2.09	<i>Pemeliharaan Barang Milik Daerah Penunjang Urusan Pemerintahan Daerah</i>	21.332.000,00	20.470.052,00	(861.948,00)	95,96	

KODE REKENING	URAIAN	JUMLAH (Rp)		BERTAMBAH / (BERKURANG)		DASAR HUKUM
		ANGGARAN SETELAH PERUBAHAN	REALISASI	(Rp)	(%)	
1	2	3	4	5 = 4 - 3	6	7
7.01 . 7-01.0-00.0-00.01 . 01 . 2.09 . 02	Penyediaan Jasa Pemeliharaan, Biaya Pemeliharaan, Pajak dan Perizinan Kendaraan Dinas Operasional atau Lapangan	4.000.000,00	3.156.852,00	(843.148,00)	78,92	
7.01 . 7-01.0-00.0-00.01 . 01 . 2.09 . 02 . 5 . 1	BELANJA OPERASI	4.000.000,00	3.156.852,00	(843.148,00)	78,92	
7.01 . 7-01.0-00.0-00.01 . 01 . 2.09 . 02 . 5 . 1 . 2	- Belanja Barang dan Jasa	4.000.000,00	3.156.852,00	(843.148,00)	78,92	
7.01 . 7-01.0-00.0-00.01 . 01 . 2.09 . 06	Pemeliharaan Peralatan dan Mesin Lainnya	7.332.000,00	7.332.000,00	0,00	100,00	
7.01 . 7-01.0-00.0-00.01 . 01 . 2.09 . 06 . 5 . 1	BELANJA OPERASI	7.332.000,00	7.332.000,00	0,00	100,00	
7.01 . 7-01.0-00.0-00.01 . 01 . 2.09 . 06 . 5 . 1 . 2	- Belanja Barang dan Jasa	7.332.000,00	7.332.000,00	0,00	100,00	
7.01 . 7-01.0-00.0-00.01 . 01 . 2.09 . 09	Pemeliharaan/Rehabilitasi Gedung Kantor dan Bangunan Lainnya	10.000.000,00	9.981.200,00	(18.800,00)	99,81	
7.01 . 7-01.0-00.0-00.01 . 01 . 2.09 . 09 . 5 . 1	BELANJA OPERASI	10.000.000,00	9.981.200,00	(18.800,00)	99,81	
7.01 . 7-01.0-00.0-00.01 . 01 . 2.09 . 09 . 5 . 1 . 2	- Belanja Barang dan Jasa	10.000.000,00	9.981.200,00	(18.800,00)	99,81	
7.01 . 7-01.0-00.0-00.01 . 03	Program Pemberdayaan Masyarakat Desa Dan Kelurahan	732.191.000,00	720.699.700,00	(11.491.300,00)	98,43	
7.01 . 7-01.0-00.0-00.01 . 03 . 2.02	<i>Kegiatan Pemberdayaan Kelurahan</i>	732.191.000,00	720.699.700,00	(11.491.300,00)	98,43	
7.01 . 7-01.0-00.0-00.01 . 03 . 2.02 . 01	Peningkatan Partisipasi Masyarakat dalam Forum Musyawarah Perencanaan Pembangunan di Kelurahan	1.626.000,00	1.626.000,00	0,00	100,00	
7.01 . 7-01.0-00.0-00.01 . 03 . 2.02 . 01 . 5 . 1	BELANJA OPERASI	1.626.000,00	1.626.000,00	0,00	100,00	
7.01 . 7-01.0-00.0-00.01 . 03 . 2.02 . 01 . 5 . 1 . 1	- Belanja Pegawai	1.626.000,00	1.626.000,00	0,00	100,00	
7.01 . 7-01.0-00.0-00.01 . 03 . 2.02 . 02	Pembangunan Sarana dan Prasarana Kelurahan	16.404.000,00	16.404.000,00	0,00	100,00	
7.01 . 7-01.0-00.0-00.01 . 03 . 2.02 . 02 . 5 . 1	BELANJA OPERASI	16.404.000,00	16.404.000,00	0,00	100,00	
7.01 . 7-01.0-00.0-00.01 . 03 . 2.02 . 02 . 5 . 1 . 1	- Belanja Pegawai	16.404.000,00	16.404.000,00	0,00	100,00	
7.01 . 7-01.0-00.0-00.01 . 03 . 2.02 . 03	Pemberdayaan Masyarakat di Kelurahan	240.323.000,00	234.607.700,00	(5.715.300,00)	97,62	
7.01 . 7-01.0-00.0-00.01 . 03 . 2.02 . 03 . 5 . 1	BELANJA OPERASI	240.323.000,00	234.607.700,00	(5.715.300,00)	97,62	
7.01 . 7-01.0-00.0-00.01 . 03 . 2.02 . 03 . 5 . 1 . 1	- Belanja Pegawai	5.850.000,00	5.850.000,00	0,00	100,00	
7.01 . 7-01.0-00.0-00.01 . 03 . 2.02 . 03 . 5 . 1 . 2	- Belanja Barang dan Jasa	234.473.000,00	228.757.700,00	(5.715.300,00)	97,56	
7.01 . 7-01.0-00.0-00.01 . 03 . 2.02 . 02	Pembangunan Sarana dan Prasarana Kelurahan	420.706.000,00	414.961.100,00	(5.744.900,00)	98,63	
7.01 . 7-01.0-00.0-00.01 . 03 . 2.02 . 02 . 5 . 1	BELANJA OPERASI	420.706.000,00	414.961.100,00	(5.744.900,00)	98,63	
7.01 . 7-01.0-00.0-00.01 . 03 . 2.02 . 02 . 5 . 1 . 2	- Belanja Barang dan Jasa	420.706.000,00	414.961.100,00	(5.744.900,00)	98,63	
7.01 . 7-01.0-00.0-00.01 . 03 . 2.02 . 01	Peningkatan Partisipasi Masyarakat dalam Forum Musyawarah Perencanaan Pembangunan di Kelurahan	18.374.000,00	18.370.900,00	(3.100,00)	99,98	

KODE REKENING	URAIAN	JUMLAH (Rp)		BERTAMBAH / (BERKURANG)		DASAR HUKUM
		ANGGARAN SETELAH PERUBAHAN	REALISASI	(Rp)	(%)	
1	2	3	4	5 = 4 - 3	6	7
7.01 . 7-01.0-00.0-00.01 . 03 . 2.02 . 01 . 5 . 1	BELANJA OPERASI	18.374.000,00	18.370.900,00	(3.100,00)	99,98	
7.01 . 7-01.0-00.0-00.01 . 03 . 2.02 . 01 . 5 . 1 . 2	- Belanja Barang dan Jasa	18.374.000,00	18.370.900,00	(3.100,00)	99,98	
7.01 . 7-01.0-00.0-00.01 . 03 . 2.02 . 02	Pembangunan Sarana dan Prasarana Kelurahan	34.758.000,00	34.730.000,00	(28.000,00)	99,92	
7.01 . 7-01.0-00.0-00.01 . 03 . 2.02 . 02 . 5 . 1	BELANJA OPERASI	0,00	0,00	0,00	0,00	
7.01 . 7-01.0-00.0-00.01 . 03 . 2.02 . 02 . 5 . 1 . 6	- Belanja Bantuan Sosial	0,00	0,00	0,00	0,00	
7.01 . 7-01.0-00.0-00.01 . 03 . 2.02 . 02 . 5 . 2	BELANJA MODAL	34.758.000,00	34.730.000,00	(28.000,00)	99,92	
7.01 . 7-01.0-00.0-00.01 . 03 . 2.02 . 02 . 5 . 2 . 2	- Belanja Modal Peralatan dan Mesin	0,00	0,00	0,00	0,00	
7.01 . 7-01.0-00.0-00.01 . 03 . 2.02 . 02 . 5 . 2 . 4	- Belanja Modal Jalan, Jaringan, dan Irigasi	34.758.000,00	34.730.000,00	(28.000,00)	99,92	
7.01 . 7-01.0-00.0-00.01 . 04	Program Koordinasi Ketentraman Dan Ketertiban Umum	91.500.000,00	89.779.777,00	(1.720.223,00)	98,12	
7.01 . 7-01.0-00.0-00.01 . 04 . 2.01	<i>Koordinasi Upaya Penyelenggaraan Ketenteraman dan Ketertiban Umum</i>	91.500.000,00	89.779.777,00	(1.720.223,00)	98,12	
7.01 . 7-01.0-00.0-00.01 . 04 . 2.01 . 01	Sinergitas dengan Kepolisian Negara Republik Indonesia, Tentara Nasional Indonesia dan Instansi Vertikal di Wilayah Kecamatan	13.120.000,00	13.120.000,00	0,00	100,00	
7.01 . 7-01.0-00.0-00.01 . 04 . 2.01 . 01 . 5 . 1	BELANJA OPERASI	13.120.000,00	13.120.000,00	0,00	100,00	
7.01 . 7-01.0-00.0-00.01 . 04 . 2.01 . 01 . 5 . 1 . 2	- Belanja Barang dan Jasa	13.120.000,00	13.120.000,00	0,00	100,00	
7.01 . 7-01.0-00.0-00.01 . 04 . 2.01 . 02	Harmonisasi Hubungan Dengan Tokoh Agama dan Tokoh Masyarakat	78.380.000,00	76.659.777,00	(1.720.223,00)	97,81	
7.01 . 7-01.0-00.0-00.01 . 04 . 2.01 . 02 . 5 . 1	BELANJA OPERASI	78.380.000,00	76.659.777,00	(1.720.223,00)	97,81	
7.01 . 7-01.0-00.0-00.01 . 04 . 2.01 . 02 . 5 . 1 . 2	- Belanja Barang dan Jasa	78.380.000,00	76.659.777,00	(1.720.223,00)	97,81	
	SURPLUS / (DEFISIT)	(938.897.000,00)	(917.176.452,00)	21.720.548,00	97,69	
	PEMBIAYAAN NETTO	0,00	0,00	0,00	0,00	
	SISA LEBIH PEMBIAYAAN ANGGARAN (SILPA)	(938.897.000,00)	(917.176.452,00)	21.720.548,00	97,69	

Urusan Pemerintahan : 7

Bidang Pemerintahan : 7.01

Unit Organisasi : 7.01 . 7-01.0-00.0-00.01

Sub Unit Organisasi : 7.01 . 7-01.0-00.0-00.01 . 03

UNSUR KEWILAYAHAN

Administrasi Pemerintahan (Kecamatan)

Kecamatan Kebumen

Kelurahan Selang

KODE REKENING	URAIAN	JUMLAH (Rp)		BERTAMBAH / (BERKURANG)		DASAR HUKUM
		ANGGARAN SETELAH PERUBAHAN	REALISASI	(Rp)	(%)	
1	2	3	4	5 = 4 - 3	6	7
7.01 . 7-01.0-00.0-00.01 . 01 . 2.01 . 01 . 5	BELANJA DAERAH Program Penunjang Urusan Pemerintahan Daerah Kabupaten/Kota <i>Perencanaan, Penganggaran, dan Evaluasi Kinerja Perangkat Daerah</i> Penyusunan Dokumen Perencanaan Perangkat Daerah BELANJA OPERASI - Belanja Barang dan Jasa Evaluasi Kinerja Perangkat Daerah BELANJA OPERASI - Belanja Barang dan Jasa <i>Administrasi Keuangan Perangkat Daerah</i> Pelaksanaan Penatausahaan dan Pengujian/Verifikasi Keuangan SKPD BELANJA OPERASI - Belanja Pegawai - Belanja Barang dan Jasa Penyediaan Administrasi Pelaksanaan Tugas ASN BELANJA OPERASI - Belanja Barang dan Jasa <i>Administrasi Umum Perangkat Daerah</i> Penyediaan Komponen Instalasi Listrik/Penerangan Bangunan Kantor BELANJA OPERASI - Belanja Barang dan Jasa Penyediaan Bahan Logistik Kantor	854.141.000,00	823.631.672,00	(30.509.328,00)	96,43	
7.01 . 7-01.0-00.0-00.01 . 01		87.274.000,00	84.773.472,00	(2.500.528,00)	97,13	
7.01 . 7-01.0-00.0-00.01 . 01 . 2.01		6.000.000,00	5.998.400,00	(1.600,00)	99,97	
7.01 . 7-01.0-00.0-00.01 . 01 . 2.01 . 01		5.000.000,00	4.998.600,00	(1.400,00)	99,97	
7.01 . 7-01.0-00.0-00.01 . 01 . 2.01 . 01 . 5 . 1		5.000.000,00	4.998.600,00	(1.400,00)	99,97	
7.01 . 7-01.0-00.0-00.01 . 01 . 2.01 . 01 . 5 . 1 . 2		5.000.000,00	4.998.600,00	(1.400,00)	99,97	
7.01 . 7-01.0-00.0-00.01 . 01 . 2.01 . 07		1.000.000,00	999.800,00	(200,00)	99,98	
7.01 . 7-01.0-00.0-00.01 . 01 . 2.01 . 07 . 5 . 1		1.000.000,00	999.800,00	(200,00)	99,98	
7.01 . 7-01.0-00.0-00.01 . 01 . 2.01 . 07 . 5 . 1 . 2		1.000.000,00	999.800,00	(200,00)	99,98	
7.01 . 7-01.0-00.0-00.01 . 01 . 2.02		12.900.000,00	12.803.000,00	(97.000,00)	99,25	
7.01 . 7-01.0-00.0-00.01 . 01 . 2.02 . 03		12.600.000,00	12.503.000,00	(97.000,00)	99,23	
7.01 . 7-01.0-00.0-00.01 . 01 . 2.02 . 03 . 5 . 1		12.600.000,00	12.503.000,00	(97.000,00)	99,23	
7.01 . 7-01.0-00.0-00.01 . 01 . 2.02 . 03 . 5 . 1 . 1		10.043.000,00	10.043.000,00	0,00	100,00	
7.01 . 7-01.0-00.0-00.01 . 01 . 2.02 . 03 . 5 . 1 . 2		2.557.000,00	2.460.000,00	(97.000,00)	96,21	
7.01 . 7-01.0-00.0-00.01 . 01 . 2.02 . 02		300.000,00	300.000,00	0,00	100,00	
7.01 . 7-01.0-00.0-00.01 . 01 . 2.02 . 02 . 5 . 1		300.000,00	300.000,00	0,00	100,00	
7.01 . 7-01.0-00.0-00.01 . 01 . 2.02 . 02 . 5 . 1 . 2		300.000,00	300.000,00	0,00	100,00	
7.01 . 7-01.0-00.0-00.01 . 01 . 2.06		21.414.000,00	20.784.200,00	(629.800,00)	97,06	
7.01 . 7-01.0-00.0-00.01 . 01 . 2.06 . 01		2.500.000,00	2.497.800,00	(2.200,00)	99,91	
7.01 . 7-01.0-00.0-00.01 . 01 . 2.06 . 01 . 5 . 1		2.500.000,00	2.497.800,00	(2.200,00)	99,91	
7.01 . 7-01.0-00.0-00.01 . 01 . 2.06 . 01 . 5 . 1 . 2		2.500.000,00	2.497.800,00	(2.200,00)	99,91	
7.01 . 7-01.0-00.0-00.01 . 01 . 2.06 . 04		5.000.000,00	5.000.000,00	0,00	100,00	

KODE REKENING	URAIAN	JUMLAH (Rp)		BERTAMBAH / (BERKURANG)		DASAR HUKUM
		ANGGARAN SETELAH PERUBAHAN	REALISASI	(Rp)	(%)	
1	2	3	4	5 = 4 - 3	6	7
7.01 . 7-01.0-00.0-00.01 . 01 . 2.06 . 04 . 5 . 1	BELANJA OPERASI	5.000.000,00	5.000.000,00	0,00	100,00	
7.01 . 7-01.0-00.0-00.01 . 01 . 2.06 . 04 . 5 . 1 . 2	- Belanja Barang dan Jasa	5.000.000,00	5.000.000,00	0,00	100,00	
7.01 . 7-01.0-00.0-00.01 . 01 . 2.06 . 05	Penyediaan Barang Cetak dan Penggandaan	3.414.000,00	3.414.000,00	0,00	100,00	
7.01 . 7-01.0-00.0-00.01 . 01 . 2.06 . 05 . 5 . 1	BELANJA OPERASI	3.414.000,00	3.414.000,00	0,00	100,00	
7.01 . 7-01.0-00.0-00.01 . 01 . 2.06 . 05 . 5 . 1 . 2	- Belanja Barang dan Jasa	3.414.000,00	3.414.000,00	0,00	100,00	
7.01 . 7-01.0-00.0-00.01 . 01 . 2.06 . 06	Penyediaan Bahan Bacaan dan Peraturan Perundang-undangan	2.000.000,00	1.980.000,00	(20.000,00)	99,00	
7.01 . 7-01.0-00.0-00.01 . 01 . 2.06 . 06 . 5 . 1	BELANJA OPERASI	2.000.000,00	1.980.000,00	(20.000,00)	99,00	
7.01 . 7-01.0-00.0-00.01 . 01 . 2.06 . 06 . 5 . 1 . 2	- Belanja Barang dan Jasa	2.000.000,00	1.980.000,00	(20.000,00)	99,00	
7.01 . 7-01.0-00.0-00.01 . 01 . 2.06 . 07	Penyediaan Bahan/Material	8.500.000,00	7.892.400,00	(607.600,00)	92,85	
7.01 . 7-01.0-00.0-00.01 . 01 . 2.06 . 07 . 5 . 1	BELANJA OPERASI	8.500.000,00	7.892.400,00	(607.600,00)	92,85	
7.01 . 7-01.0-00.0-00.01 . 01 . 2.06 . 07 . 5 . 1 . 2	- Belanja Barang dan Jasa	8.500.000,00	7.892.400,00	(607.600,00)	92,85	
7.01 . 7-01.0-00.0-00.01 . 01 . 2.08	<i>Penyediaan Jasa Penunjang Urusan Pemerintahan Daerah</i>	9.960.000,00	8.857.532,00	(1.102.468,00)	88,93	
7.01 . 7-01.0-00.0-00.01 . 01 . 2.08 . 01	Penyediaan Jasa Surat Menyurat	800.000,00	800.000,00	0,00	100,00	
7.01 . 7-01.0-00.0-00.01 . 01 . 2.08 . 01 . 5 . 1	BELANJA OPERASI	800.000,00	800.000,00	0,00	100,00	
7.01 . 7-01.0-00.0-00.01 . 01 . 2.08 . 01 . 5 . 1 . 2	- Belanja Barang dan Jasa	800.000,00	800.000,00	0,00	100,00	
7.01 . 7-01.0-00.0-00.01 . 01 . 2.08 . 02	Penyediaan Jasa Komunikasi, Sumber Daya Air dan Listrik	7.200.000,00	6.867.632,00	(332.368,00)	95,38	
7.01 . 7-01.0-00.0-00.01 . 01 . 2.08 . 02 . 5 . 1	BELANJA OPERASI	7.200.000,00	6.867.632,00	(332.368,00)	95,38	
7.01 . 7-01.0-00.0-00.01 . 01 . 2.08 . 02 . 5 . 1 . 2	- Belanja Barang dan Jasa	7.200.000,00	6.867.632,00	(332.368,00)	95,38	
7.01 . 7-01.0-00.0-00.01 . 01 . 2.08 . 04	Penyediaan Jasa Pelayanan Umum Kantor	1.960.000,00	1.189.900,00	(770.100,00)	60,71	
7.01 . 7-01.0-00.0-00.01 . 01 . 2.08 . 04 . 5 . 1	BELANJA OPERASI	1.960.000,00	1.189.900,00	(770.100,00)	60,71	
7.01 . 7-01.0-00.0-00.01 . 01 . 2.08 . 04 . 5 . 1 . 2	- Belanja Barang dan Jasa	1.960.000,00	1.189.900,00	(770.100,00)	60,71	
7.01 . 7-01.0-00.0-00.01 . 01 . 2.09	<i>Pemeliharaan Barang Milik Daerah Penunjang Urusan Pemerintahan Daerah</i>	37.000.000,00	36.330.340,00	(669.660,00)	98,19	
7.01 . 7-01.0-00.0-00.01 . 01 . 2.09 . 02	Penyediaan Jasa Pemeliharaan, Biaya Pemeliharaan, Pajak dan Perizinan Kendaraan Dinas Operasional atau Lapangan	12.200.000,00	12.140.090,00	(59.910,00)	99,51	
7.01 . 7-01.0-00.0-00.01 . 01 . 2.09 . 02 . 5 . 1	BELANJA OPERASI	12.200.000,00	12.140.090,00	(59.910,00)	99,51	

KODE REKENING	URAIAN	JUMLAH (Rp)		BERTAMBAH / (BERKURANG)		DASAR HUKUM
		ANGGARAN SETELAH PERUBAHAN	REALISASI	(Rp)	(%)	
1	2	3	4	5 = 4 - 3	6	7
7.01 . 7-01.0-00.0-00.01 . 01 . 2.09 . 02 . 5 . 1 . 2	- Belanja Barang dan Jasa	12.200.000,00	12.140.090,00	(59.910,00)	99,51	
7.01 . 7-01.0-00.0-00.01 . 01 . 2.09 . 06	Pemeliharaan Peralatan dan Mesin Lainnya	2.800.000,00	2.795.500,00	(4.500,00)	99,84	
7.01 . 7-01.0-00.0-00.01 . 01 . 2.09 . 06 . 5 . 1	BELANJA OPERASI	2.800.000,00	2.795.500,00	(4.500,00)	99,84	
7.01 . 7-01.0-00.0-00.01 . 01 . 2.09 . 06 . 5 . 1 . 2	- Belanja Barang dan Jasa	2.800.000,00	2.795.500,00	(4.500,00)	99,84	
7.01 . 7-01.0-00.0-00.01 . 01 . 2.09 . 09	Pemeliharaan/Rehabilitasi Gedung Kantor dan Bangunan Lainnya	22.000.000,00	21.394.750,00	(605.250,00)	97,25	
7.01 . 7-01.0-00.0-00.01 . 01 . 2.09 . 09 . 5 . 1	BELANJA OPERASI	21.744.000,00	21.196.750,00	(547.250,00)	97,48	
7.01 . 7-01.0-00.0-00.01 . 01 . 2.09 . 09 . 5 . 1 . 2	- Belanja Barang dan Jasa	21.744.000,00	21.196.750,00	(547.250,00)	97,48	
7.01 . 7-01.0-00.0-00.01 . 01 . 2.09 . 09 . 5 . 2	BELANJA MODAL	256.000,00	198.000,00	(58.000,00)	77,34	
7.01 . 7-01.0-00.0-00.01 . 01 . 2.09 . 09 . 5 . 2 . 2	- Belanja Modal Peralatan dan Mesin	256.000,00	198.000,00	(58.000,00)	77,34	
7.01 . 7-01.0-00.0-00.01 . 03	Program Pemberdayaan Masyarakat Desa Dan Kelurahan	675.367.000,00	656.055.100,00	(19.311.900,00)	97,14	
7.01 . 7-01.0-00.0-00.01 . 03 . 2.02	<i>Kegiatan Pemberdayaan Kelurahan</i>	675.367.000,00	656.055.100,00	(19.311.900,00)	97,14	
7.01 . 7-01.0-00.0-00.01 . 03 . 2.02 . 02	Pembangunan Sarana dan Prasarana Kelurahan	12.120.000,00	12.120.000,00	0,00	100,00	
7.01 . 7-01.0-00.0-00.01 . 03 . 2.02 . 02 . 5 . 1	BELANJA OPERASI	12.120.000,00	12.120.000,00	0,00	100,00	
7.01 . 7-01.0-00.0-00.01 . 03 . 2.02 . 02 . 5 . 1 . 1	- Belanja Pegawai	12.120.000,00	12.120.000,00	0,00	100,00	
7.01 . 7-01.0-00.0-00.01 . 03 . 2.02 . 03	Pemberdayaan Masyarakat di Kelurahan	114.358.000,00	114.241.600,00	(116.400,00)	99,90	
7.01 . 7-01.0-00.0-00.01 . 03 . 2.02 . 03 . 5 . 1	BELANJA OPERASI	114.358.000,00	114.241.600,00	(116.400,00)	99,90	
7.01 . 7-01.0-00.0-00.01 . 03 . 2.02 . 03 . 5 . 1 . 1	- Belanja Pegawai	8.775.000,00	8.775.000,00	0,00	100,00	
7.01 . 7-01.0-00.0-00.01 . 03 . 2.02 . 03 . 5 . 1 . 2	- Belanja Barang dan Jasa	105.583.000,00	105.466.600,00	(116.400,00)	99,89	
7.01 . 7-01.0-00.0-00.01 . 03 . 2.02 . 02	Pembangunan Sarana dan Prasarana Kelurahan	519.812.000,00	517.595.900,00	(2.216.100,00)	99,57	
7.01 . 7-01.0-00.0-00.01 . 03 . 2.02 . 02 . 5 . 1	BELANJA OPERASI	519.812.000,00	517.595.900,00	(2.216.100,00)	99,57	
7.01 . 7-01.0-00.0-00.01 . 03 . 2.02 . 02 . 5 . 1 . 2	- Belanja Barang dan Jasa	519.812.000,00	517.595.900,00	(2.216.100,00)	99,57	
7.01 . 7-01.0-00.0-00.01 . 03 . 2.02 . 04	Evaluasi Kelurahan	3.000.000,00	2.999.200,00	(800,00)	99,97	
7.01 . 7-01.0-00.0-00.01 . 03 . 2.02 . 04 . 5 . 1	BELANJA OPERASI	3.000.000,00	2.999.200,00	(800,00)	99,97	
7.01 . 7-01.0-00.0-00.01 . 03 . 2.02 . 04 . 5 . 1 . 2	- Belanja Barang dan Jasa	3.000.000,00	2.999.200,00	(800,00)	99,97	
7.01 . 7-01.0-00.0-00.01 . 03 . 2.02 . 01	Peningkatan Partisipasi Masyarakat dalam Forum Musyawarah Perencanaan Pembangunan di Kelurahan	9.100.000,00	9.098.400,00	(1.600,00)	99,98	

KODE REKENING	URAIAN	JUMLAH (Rp)		BERTAMBAH / (BERKURANG)		DASAR HUKUM
		ANGGARAN SETELAH PERUBAHAN	REALISASI	(Rp)	(%)	
1	2	3	4	5 = 4 - 3	6	7
7.01 . 7-01.0-00.0-00.01 . 03 . 2.02 . 01 . 5 . 1	BELANJA OPERASI	9.100.000,00	9.098.400,00	(1.600,00)	99,98	
7.01 . 7-01.0-00.0-00.01 . 03 . 2.02 . 01 . 5 . 1 . 2	- Belanja Barang dan Jasa	9.100.000,00	9.098.400,00	(1.600,00)	99,98	
7.01 . 7-01.0-00.0-00.01 . 03 . 2.02 . 03	Pemberdayaan Masyarakat di Kelurahan	16.977.000,00	0,00	(16.977.000,00)	0,00	
7.01 . 7-01.0-00.0-00.01 . 03 . 2.02 . 03 . 5 . 1	BELANJA OPERASI	16.977.000,00	0,00	(16.977.000,00)	0,00	
7.01 . 7-01.0-00.0-00.01 . 03 . 2.02 . 03 . 5 . 1 . 5	- Belanja Hibah	16.977.000,00	0,00	(16.977.000,00)	0,00	
7.01 . 7-01.0-00.0-00.01 . 03 . 2.02 . 02	Pembangunan Sarana dan Prasarana Kelurahan	0,00	0,00	0,00	0,00	
7.01 . 7-01.0-00.0-00.01 . 03 . 2.02 . 02 . 5 . 1	BELANJA OPERASI	0,00	0,00	0,00	0,00	
7.01 . 7-01.0-00.0-00.01 . 03 . 2.02 . 02 . 5 . 1 . 6	- Belanja Bantuan Sosial	0,00	0,00	0,00	0,00	
7.01 . 7-01.0-00.0-00.01 . 04	Program Koordinasi Ketentraman Dan Ketertiban Umum	91.500.000,00	82.803.100,00	(8.696.900,00)	90,50	
7.01 . 7-01.0-00.0-00.01 . 04 . 2.01	<i>Koordinasi Upaya Penyelenggaraan Ketenteraman dan Ketertiban Umum</i>	91.500.000,00	82.803.100,00	(8.696.900,00)	90,50	
7.01 . 7-01.0-00.0-00.01 . 04 . 2.01 . 01	Sinergitas dengan Kepolisian Negara Republik Indonesia, Tentara Nasional Indonesia dan Instansi Vertikal di Wilayah Kecamatan	51.500.000,00	48.000.000,00	(3.500.000,00)	93,20	
7.01 . 7-01.0-00.0-00.01 . 04 . 2.01 . 01 . 5 . 1	BELANJA OPERASI	51.500.000,00	48.000.000,00	(3.500.000,00)	93,20	
7.01 . 7-01.0-00.0-00.01 . 04 . 2.01 . 01 . 5 . 1 . 2	- Belanja Barang dan Jasa	51.500.000,00	48.000.000,00	(3.500.000,00)	93,20	
7.01 . 7-01.0-00.0-00.01 . 04 . 2.01 . 02	Harmonisasi Hubungan Dengan Tokoh Agama dan Tokoh Masyarakat	40.000.000,00	34.803.100,00	(5.196.900,00)	87,01	
7.01 . 7-01.0-00.0-00.01 . 04 . 2.01 . 02 . 5 . 1	BELANJA OPERASI	40.000.000,00	34.803.100,00	(5.196.900,00)	87,01	
7.01 . 7-01.0-00.0-00.01 . 04 . 2.01 . 02 . 5 . 1 . 2	- Belanja Barang dan Jasa	40.000.000,00	34.803.100,00	(5.196.900,00)	87,01	
	SURPLUS / (DEFISIT)	(854.141.000,00)	(823.631.672,00)	30.509.328,00	96,43	
	PEMBIAYAAN NETTO	0,00	0,00	0,00	0,00	
	SISA LEBIH PEMBIAYAAN ANGGARAN (SILPA)	(854.141.000,00)	(823.631.672,00)	30.509.328,00	96,43	

Urusan Pemerintahan : 7

Bidang Pemerintahan : 7.01

Unit Organisasi : 7.01 . 7-01.0-00.0-00.01

Sub Unit Organisasi : 7.01 . 7-01.0-00.0-00.01 . 04

UNSUR KEWILAYAHAN

Administrasi Pemerintahan (Kecamatan)

Kecamatan Kebumen

Kelurahan Tamanwinangun

KODE REKENING	URAIAN	JUMLAH (Rp)		BERTAMBAH / (BERKURANG)		DASAR HUKUM
		ANGGARAN SETELAH PERUBAHAN	REALISASI	(Rp)	(%)	
1	2	3	4	5 = 4 - 3	6	7
7.01 . 7-01.0-00.0-00.01 . 01 . 2.01 . 01 . 5	BELANJA DAERAH Program Penunjang Urusan Pemerintahan Daerah Kabupaten/Kota <i>Perencanaan, Penganggaran, dan Evaluasi Kinerja Perangkat Daerah</i> Penyusunan Dokumen Perencanaan Perangkat Daerah BELANJA OPERASI - Belanja Barang dan Jasa <i>Administrasi Keuangan Perangkat Daerah</i> Pelaksanaan Penatausahaan dan Pengujian/Verifikasi Keuangan SKPD BELANJA OPERASI - Belanja Pegawai - Belanja Barang dan Jasa <i>Administrasi Umum Perangkat Daerah</i> Penyediaan Komponen Instalasi Listrik/Penerangan Bangunan Kantor BELANJA OPERASI - Belanja Barang dan Jasa Penyediaan Bahan Logistik Kantor BELANJA OPERASI - Belanja Barang dan Jasa Penyediaan Barang Cetak dan Penggandaan BELANJA OPERASI - Belanja Barang dan Jasa Penyediaan Bahan Bacaan dan Peraturan Perundang-undangan BELANJA OPERASI - Belanja Barang dan Jasa Penyediaan Bahan/Material	1.032.352.000,00	1.023.011.044,00	(9.340.956,00)	99,10	
7.01 . 7-01.0-00.0-00.01 . 01		192.751.000,00	186.621.120,00	(6.129.880,00)	96,82	
7.01 . 7-01.0-00.0-00.01 . 01 . 2.01		45.320.000,00	45.319.600,00	(400,00)	100,00	
7.01 . 7-01.0-00.0-00.01 . 01 . 2.01 . 01		45.320.000,00	45.319.600,00	(400,00)	100,00	
7.01 . 7-01.0-00.0-00.01 . 01 . 2.01 . 01 . 5 . 1		45.320.000,00	45.319.600,00	(400,00)	100,00	
7.01 . 7-01.0-00.0-00.01 . 01 . 2.01 . 01 . 5 . 1 . 2		45.320.000,00	45.319.600,00	(400,00)	100,00	
7.01 . 7-01.0-00.0-00.01 . 01 . 2.02		26.861.000,00	25.593.200,00	(1.267.800,00)	95,28	
7.01 . 7-01.0-00.0-00.01 . 01 . 2.02 . 03		26.861.000,00	25.593.200,00	(1.267.800,00)	95,28	
7.01 . 7-01.0-00.0-00.01 . 01 . 2.02 . 03 . 5 . 1		26.861.000,00	25.593.200,00	(1.267.800,00)	95,28	
7.01 . 7-01.0-00.0-00.01 . 01 . 2.02 . 03 . 5 . 1 . 1		17.850.000,00	17.850.000,00	0,00	100,00	
7.01 . 7-01.0-00.0-00.01 . 01 . 2.02 . 03 . 5 . 1 . 2		9.011.000,00	7.743.200,00	(1.267.800,00)	85,93	
7.01 . 7-01.0-00.0-00.01 . 01 . 2.06		21.016.000,00	20.695.600,00	(320.400,00)	98,48	
7.01 . 7-01.0-00.0-00.01 . 01 . 2.06 . 01		2.500.000,00	2.446.000,00	(54.000,00)	97,84	
7.01 . 7-01.0-00.0-00.01 . 01 . 2.06 . 01 . 5 . 1		2.500.000,00	2.446.000,00	(54.000,00)	97,84	
7.01 . 7-01.0-00.0-00.01 . 01 . 2.06 . 01 . 5 . 1 . 2		2.500.000,00	2.446.000,00	(54.000,00)	97,84	
7.01 . 7-01.0-00.0-00.01 . 01 . 2.06 . 04		4.500.000,00	4.500.000,00	0,00	100,00	
7.01 . 7-01.0-00.0-00.01 . 01 . 2.06 . 04 . 5 . 1		4.500.000,00	4.500.000,00	0,00	100,00	
7.01 . 7-01.0-00.0-00.01 . 01 . 2.06 . 04 . 5 . 1 . 2		4.500.000,00	4.500.000,00	0,00	100,00	
7.01 . 7-01.0-00.0-00.01 . 01 . 2.06 . 05		3.000.000,00	3.000.000,00	0,00	100,00	
7.01 . 7-01.0-00.0-00.01 . 01 . 2.06 . 05 . 5 . 1		3.000.000,00	3.000.000,00	0,00	100,00	
7.01 . 7-01.0-00.0-00.01 . 01 . 2.06 . 05 . 5 . 1 . 2		3.000.000,00	3.000.000,00	0,00	100,00	
7.01 . 7-01.0-00.0-00.01 . 01 . 2.06 . 06		2.016.000,00	2.016.000,00	0,00	100,00	
7.01 . 7-01.0-00.0-00.01 . 01 . 2.06 . 06 . 5 . 1		2.016.000,00	2.016.000,00	0,00	100,00	
7.01 . 7-01.0-00.0-00.01 . 01 . 2.06 . 06 . 5 . 1 . 2		2.016.000,00	2.016.000,00	0,00	100,00	
7.01 . 7-01.0-00.0-00.01 . 01 . 2.06 . 07		9.000.000,00	8.733.600,00	(266.400,00)	97,04	

KODE REKENING	URAIAN	JUMLAH (Rp)		BERTAMBAH / (BERKURANG)		DASAR HUKUM
		ANGGARAN SETELAH PERUBAHAN	REALISASI	(Rp)	(%)	
1	2	3	4	5 = 4 - 3	6	7
7.01 . 7-01.0-00.0-00.01 . 01 . 2.06 . 07 . 5 . 1	BELANJA OPERASI	9.000.000,00	8.733.600,00	(266.400,00)	97,04	
7.01 . 7-01.0-00.0-00.01 . 01 . 2.06 . 07 . 5 . 1 . 2	- Belanja Barang dan Jasa	9.000.000,00	8.733.600,00	(266.400,00)	97,04	
7.01 . 7-01.0-00.0-00.01 . 01 . 2.07	<i>Pengadaan Barang Milik Daerah Penunjang Urusan Pemerintah Daerah</i>	43.000.000,00	42.981.800,00	(18.200,00)	99,96	
7.01 . 7-01.0-00.0-00.01 . 01 . 2.07 . 07	Pengadaan Aset Tetap Lainnya	15.000.000,00	14.994.400,00	(5.600,00)	99,96	
7.01 . 7-01.0-00.0-00.01 . 01 . 2.07 . 07 . 5 . 1	BELANJA OPERASI	15.000.000,00	14.994.400,00	(5.600,00)	99,96	
7.01 . 7-01.0-00.0-00.01 . 01 . 2.07 . 07 . 5 . 1 . 2	- Belanja Barang dan Jasa	15.000.000,00	14.994.400,00	(5.600,00)	99,96	
7.01 . 7-01.0-00.0-00.01 . 01 . 2.07 . 06	Pengadaan Peralatan dan Mesin Lainnya	14.000.000,00	14.000.000,00	0,00	100,00	
7.01 . 7-01.0-00.0-00.01 . 01 . 2.07 . 06 . 5 . 1	BELANJA OPERASI	210.000,00	210.000,00	0,00	100,00	
7.01 . 7-01.0-00.0-00.01 . 01 . 2.07 . 06 . 5 . 1 . 2	- Belanja Barang dan Jasa	210.000,00	210.000,00	0,00	100,00	
7.01 . 7-01.0-00.0-00.01 . 01 . 2.07 . 06 . 5 . 2	BELANJA MODAL	13.790.000,00	13.790.000,00	0,00	100,00	
7.01 . 7-01.0-00.0-00.01 . 01 . 2.07 . 06 . 5 . 2 . 2	- Belanja Modal Peralatan dan Mesin	13.790.000,00	13.790.000,00	0,00	100,00	
7.01 . 7-01.0-00.0-00.01 . 01 . 2.07 . 05	Pengadaan Mebel	14.000.000,00	13.987.400,00	(12.600,00)	99,91	
7.01 . 7-01.0-00.0-00.01 . 01 . 2.07 . 05 . 5 . 2	BELANJA MODAL	14.000.000,00	13.987.400,00	(12.600,00)	99,91	
7.01 . 7-01.0-00.0-00.01 . 01 . 2.07 . 05 . 5 . 2 . 2	- Belanja Modal Peralatan dan Mesin	14.000.000,00	13.987.400,00	(12.600,00)	99,91	
7.01 . 7-01.0-00.0-00.01 . 01 . 2.08	<i>Penyediaan Jasa Penunjang Urusan Pemerintahan Daerah</i>	14.350.000,00	10.693.470,00	(3.656.530,00)	74,52	
7.01 . 7-01.0-00.0-00.01 . 01 . 2.08 . 01	Penyediaan Jasa Surat Menyurat	750.000,00	748.000,00	(2.000,00)	99,73	
7.01 . 7-01.0-00.0-00.01 . 01 . 2.08 . 01 . 5 . 1	BELANJA OPERASI	750.000,00	748.000,00	(2.000,00)	99,73	
7.01 . 7-01.0-00.0-00.01 . 01 . 2.08 . 01 . 5 . 1 . 2	- Belanja Barang dan Jasa	750.000,00	748.000,00	(2.000,00)	99,73	
7.01 . 7-01.0-00.0-00.01 . 01 . 2.08 . 02	Penyediaan Jasa Komunikasi, Sumber Daya Air dan Listrik	9.600.000,00	5.946.070,00	(3.653.930,00)	61,94	
7.01 . 7-01.0-00.0-00.01 . 01 . 2.08 . 02 . 5 . 1	BELANJA OPERASI	9.600.000,00	5.946.070,00	(3.653.930,00)	61,94	
7.01 . 7-01.0-00.0-00.01 . 01 . 2.08 . 02 . 5 . 1 . 2	- Belanja Barang dan Jasa	9.600.000,00	5.946.070,00	(3.653.930,00)	61,94	
7.01 . 7-01.0-00.0-00.01 . 01 . 2.08 . 04	Penyediaan Jasa Pelayanan Umum Kantor	4.000.000,00	3.999.400,00	(600,00)	99,99	
7.01 . 7-01.0-00.0-00.01 . 01 . 2.08 . 04 . 5 . 1	BELANJA OPERASI	4.000.000,00	3.999.400,00	(600,00)	99,99	
7.01 . 7-01.0-00.0-00.01 . 01 . 2.08 . 04 . 5 . 1 . 2	- Belanja Barang dan Jasa	4.000.000,00	3.999.400,00	(600,00)	99,99	
7.01 . 7-01.0-00.0-00.01 . 01 . 2.09	<i>Pemeliharaan Barang Milik Daerah Penunjang Urusan Pemerintahan Daerah</i>	42.204.000,00	41.337.450,00	(866.550,00)	97,95	
7.01 . 7-01.0-00.0-00.01 . 01 . 2.09 . 02	Penyediaan Jasa Pemeliharaan, Biaya Pemeliharaan, Pajak dan Perizinan Kendaraan Dinas Operasional atau Lapangan	6.000.000,00	5.288.450,00	(711.550,00)	88,14	
7.01 . 7-01.0-00.0-00.01 . 01 . 2.09 . 02 . 5 . 1	BELANJA OPERASI	6.000.000,00	5.288.450,00	(711.550,00)	88,14	
7.01 . 7-01.0-00.0-00.01 . 01 . 2.09 . 02 . 5 . 1 . 2	- Belanja Barang dan Jasa	6.000.000,00	5.288.450,00	(711.550,00)	88,14	
7.01 . 7-01.0-00.0-00.01 . 01 . 2.09 . 05	Pemeliharaan Mebel	2.204.000,00	2.204.000,00	0,00	100,00	

KODE REKENING	URAIAN	JUMLAH (Rp)		BERTAMBAH / (BERKURANG)		DASAR HUKUM
		ANGGARAN SETELAH PERUBAHAN	REALISASI	(Rp)	(%)	
1	2	3	4	5 = 4 - 3	6	7
7.01 . 7-01.0-00.0-00.01 . 01 . 2.09 . 05 . 5 . 1	BELANJA OPERASI	2.204.000,00	2.204.000,00	0,00	100,00	
7.01 . 7-01.0-00.0-00.01 . 01 . 2.09 . 05 . 5 . 1 . 2	- Belanja Barang dan Jasa	2.204.000,00	2.204.000,00	0,00	100,00	
7.01 . 7-01.0-00.0-00.01 . 01 . 2.09 . 06	Pemeliharaan Peralatan dan Mesin Lainnya	4.000.000,00	3.845.000,00	(155.000,00)	96,13	
7.01 . 7-01.0-00.0-00.01 . 01 . 2.09 . 06 . 5 . 1	BELANJA OPERASI	4.000.000,00	3.845.000,00	(155.000,00)	96,13	
7.01 . 7-01.0-00.0-00.01 . 01 . 2.09 . 06 . 5 . 1 . 2	- Belanja Barang dan Jasa	4.000.000,00	3.845.000,00	(155.000,00)	96,13	
7.01 . 7-01.0-00.0-00.01 . 01 . 2.09 . 09	Pemeliharaan/Rehabilitasi Gedung Kantor dan Bangunan Lainnya	30.000.000,00	30.000.000,00	0,00	100,00	
7.01 . 7-01.0-00.0-00.01 . 01 . 2.09 . 09 . 5 . 1	BELANJA OPERASI	30.000.000,00	30.000.000,00	0,00	100,00	
7.01 . 7-01.0-00.0-00.01 . 01 . 2.09 . 09 . 5 . 1 . 2	- Belanja Barang dan Jasa	30.000.000,00	30.000.000,00	0,00	100,00	
7.01 . 7-01.0-00.0-00.01 . 03	Program Pemberdayaan Masyarakat Desa Dan Kelurahan	748.101.000,00	744.890.824,00	(3.210.176,00)	99,57	
7.01 . 7-01.0-00.0-00.01 . 03 . 2.02	<i>Kegiatan Pemberdayaan Kelurahan</i>	748.101.000,00	744.890.824,00	(3.210.176,00)	99,57	
7.01 . 7-01.0-00.0-00.01 . 03 . 2.02 . 02	Pembangunan Sarana dan Prasarana Kelurahan	13.692.000,00	13.488.000,00	(204.000,00)	98,51	
7.01 . 7-01.0-00.0-00.01 . 03 . 2.02 . 02 . 5 . 1	BELANJA OPERASI	13.692.000,00	13.488.000,00	(204.000,00)	98,51	
7.01 . 7-01.0-00.0-00.01 . 03 . 2.02 . 02 . 5 . 1 . 1	- Belanja Pegawai	13.692.000,00	13.488.000,00	(204.000,00)	98,51	
7.01 . 7-01.0-00.0-00.01 . 03 . 2.02 . 03	Pemberdayaan Masyarakat di Kelurahan	179.070.000,00	178.793.400,00	(276.600,00)	99,85	
7.01 . 7-01.0-00.0-00.01 . 03 . 2.02 . 03 . 5 . 1	BELANJA OPERASI	179.070.000,00	178.793.400,00	(276.600,00)	99,85	
7.01 . 7-01.0-00.0-00.01 . 03 . 2.02 . 03 . 5 . 1 . 1	- Belanja Pegawai	7.776.000,00	7.632.000,00	(144.000,00)	98,15	
7.01 . 7-01.0-00.0-00.01 . 03 . 2.02 . 03 . 5 . 1 . 2	- Belanja Barang dan Jasa	171.294.000,00	171.161.400,00	(132.600,00)	99,92	
7.01 . 7-01.0-00.0-00.01 . 03 . 2.02 . 02	Pembangunan Sarana dan Prasarana Kelurahan	536.037.000,00	533.375.924,00	(2.661.076,00)	99,50	
7.01 . 7-01.0-00.0-00.01 . 03 . 2.02 . 02 . 5 . 1	BELANJA OPERASI	536.037.000,00	533.375.924,00	(2.661.076,00)	99,50	
7.01 . 7-01.0-00.0-00.01 . 03 . 2.02 . 02 . 5 . 1 . 2	- Belanja Barang dan Jasa	536.037.000,00	533.375.924,00	(2.661.076,00)	99,50	
7.01 . 7-01.0-00.0-00.01 . 03 . 2.02 . 04	Evaluasi Kelurahan	3.500.000,00	3.433.400,00	(66.600,00)	98,10	
7.01 . 7-01.0-00.0-00.01 . 03 . 2.02 . 04 . 5 . 1	BELANJA OPERASI	3.500.000,00	3.433.400,00	(66.600,00)	98,10	
7.01 . 7-01.0-00.0-00.01 . 03 . 2.02 . 04 . 5 . 1 . 2	- Belanja Barang dan Jasa	3.500.000,00	3.433.400,00	(66.600,00)	98,10	
7.01 . 7-01.0-00.0-00.01 . 03 . 2.02 . 01	Peningkatan Partisipasi Masyarakat dalam Forum Musyawarah Perencanaan Pembangunan di Kelurahan	15.200.000,00	15.199.700,00	(300,00)	100,00	
7.01 . 7-01.0-00.0-00.01 . 03 . 2.02 . 01 . 5 . 1	BELANJA OPERASI	15.200.000,00	15.199.700,00	(300,00)	100,00	
7.01 . 7-01.0-00.0-00.01 . 03 . 2.02 . 01 . 5 . 1 . 2	- Belanja Barang dan Jasa	15.200.000,00	15.199.700,00	(300,00)	100,00	
7.01 . 7-01.0-00.0-00.01 . 03 . 2.02 . 03	Pemberdayaan Masyarakat di Kelurahan	0,00	0,00	0,00	0,00	
7.01 . 7-01.0-00.0-00.01 . 03 . 2.02 . 03 . 5 . 1	BELANJA OPERASI	0,00	0,00	0,00	0,00	
7.01 . 7-01.0-00.0-00.01 . 03 . 2.02 . 03 . 5 . 1 . 5	- Belanja Hibah	0,00	0,00	0,00	0,00	
7.01 . 7-01.0-00.0-00.01 . 03 . 2.02 . 02	Pembangunan Sarana dan Prasarana Kelurahan	301.000,00	300.200,00	(800,00)	99,73	

KODE REKENING	URAIAN	JUMLAH (Rp)		BERTAMBAH / (BERKURANG)		DASAR HUKUM
		ANGGARAN SETELAH PERUBAHAN	REALISASI	(Rp)	(%)	
1	2	3	4	5 = 4 - 3	6	7
7.01 . 7-01.0-00.0-00.01 . 03 . 2.02 . 02 . 5 . 1	BELANJA OPERASI	0,00	0,00	0,00	0,00	
7.01 . 7-01.0-00.0-00.01 . 03 . 2.02 . 02 . 5 . 1 . 6	- Belanja Bantuan Sosial	0,00	0,00	0,00	0,00	
7.01 . 7-01.0-00.0-00.01 . 03 . 2.02 . 02 . 5 . 2	BELANJA MODAL	301.000,00	300.200,00	(800,00)	99,73	
7.01 . 7-01.0-00.0-00.01 . 03 . 2.02 . 02 . 5 . 2 . 2	- Belanja Modal Peralatan dan Mesin	301.000,00	300.200,00	(800,00)	99,73	
7.01 . 7-01.0-00.0-00.01 . 03 . 2.02 . 03	Pemberdayaan Masyarakat di Kelurahan	301.000,00	300.200,00	(800,00)	99,73	
7.01 . 7-01.0-00.0-00.01 . 03 . 2.02 . 03 . 5 . 2	BELANJA MODAL	301.000,00	300.200,00	(800,00)	99,73	
7.01 . 7-01.0-00.0-00.01 . 03 . 2.02 . 03 . 5 . 2 . 2	- Belanja Modal Peralatan dan Mesin	301.000,00	300.200,00	(800,00)	99,73	
7.01 . 7-01.0-00.0-00.01 . 04	Program Koordinasi Ketentraman Dan Ketertiban Umum	91.500.000,00	91.499.100,00	(900,00)	100,00	
7.01 . 7-01.0-00.0-00.01 . 04 . 2.01	<i>Koordinasi Upaya Penyelenggaraan Ketenteraman dan Ketertiban Umum</i>	91.500.000,00	91.499.100,00	(900,00)	100,00	
7.01 . 7-01.0-00.0-00.01 . 04 . 2.01 . 01	Sinergitas dengan Kepolisian Negara Republik Indonesia, Tentara Nasional Indonesia dan Instansi Vertikal di Wilayah Kecamatan	40.000.000,00	40.000.000,00	0,00	100,00	
7.01 . 7-01.0-00.0-00.01 . 04 . 2.01 . 01 . 5 . 1	BELANJA OPERASI	40.000.000,00	40.000.000,00	0,00	100,00	
7.01 . 7-01.0-00.0-00.01 . 04 . 2.01 . 01 . 5 . 1 . 1	- Belanja Pegawai	909.000,00	909.000,00	0,00	100,00	
7.01 . 7-01.0-00.0-00.01 . 04 . 2.01 . 01 . 5 . 1 . 2	- Belanja Barang dan Jasa	39.091.000,00	39.091.000,00	0,00	100,00	
7.01 . 7-01.0-00.0-00.01 . 04 . 2.01 . 02	Harmonisasi Hubungan Dengan Tokoh Agama dan Tokoh Masyarakat	51.500.000,00	51.499.100,00	(900,00)	100,00	
7.01 . 7-01.0-00.0-00.01 . 04 . 2.01 . 02 . 5 . 1	BELANJA OPERASI	51.500.000,00	51.499.100,00	(900,00)	100,00	
7.01 . 7-01.0-00.0-00.01 . 04 . 2.01 . 02 . 5 . 1 . 2	- Belanja Barang dan Jasa	51.500.000,00	51.499.100,00	(900,00)	100,00	
	SURPLUS / (DEFISIT)	(1.032.352.000,00)	(1.023.011.044,00)	9.340.956,00	99,10	
	PEMBIAYAAN NETTO	0,00	0,00	0,00	0,00	
	SISA LEBIH PEMBIAYAAN ANGGARAN (SILPA)	(1.032.352.000,00)	(1.023.011.044,00)	9.340.956,00	99,10	

Urusan Pemerintahan : 7

Bidang Pemerintahan : 7.01

Unit Organisasi : 7.01 . 7-01.0-00.0-00.01

Sub Unit Organisasi : 7.01 . 7-01.0-00.0-00.01 . 05

UNSUR KEWILAYAHAN

Administrasi Pemerintahan (Kecamatan)

Kecamatan Kebumen

Kelurahan Kebumen

KODE REKENING	URAIAN	JUMLAH (Rp)		BERTAMBAH / (BERKURANG)		DASAR HUKUM
		ANGGARAN SETELAH PERUBAHAN	REALISASI	(Rp)	(%)	
1	2	3	4	5 = 4 - 3	6	7
7.01 . 7-01.0-00.0-00.01 . 01 . 2.01 . 01 . 5	BELANJA DAERAH Program Penunjang Urusan Pemerintahan Daerah Kabupaten/Kota <i>Perencanaan, Penganggaran, dan Evaluasi Kinerja Perangkat Daerah</i> Penyusunan Dokumen Perencanaan Perangkat Daerah BELANJA OPERASI - Belanja Barang dan Jasa Evaluasi Kinerja Perangkat Daerah BELANJA OPERASI - Belanja Barang dan Jasa <i>Administrasi Keuangan Perangkat Daerah</i> Pelaksanaan Penatausahaan dan Pengujian/Verifikasi Keuangan SKPD BELANJA OPERASI - Belanja Pegawai - Belanja Barang dan Jasa <i>Administrasi Umum Perangkat Daerah</i> Penyediaan Komponen Instalasi Listrik/Penerangan Bangunan Kantor BELANJA OPERASI - Belanja Barang dan Jasa Penyediaan Bahan Logistik Kantor BELANJA OPERASI - Belanja Barang dan Jasa Penyediaan Barang Cetak dan Penggandaan	854.153.000,00	841.142.140,00	(13.010.860,00)	98,48	
7.01 . 7-01.0-00.0-00.01 . 01		94.650.000,00	91.473.890,00	(3.176.110,00)	96,64	
7.01 . 7-01.0-00.0-00.01 . 01 . 2.01		14.900.000,00	14.600.600,00	(299.400,00)	97,99	
7.01 . 7-01.0-00.0-00.01 . 01 . 2.01 . 01		11.400.000,00	11.120.600,00	(279.400,00)	97,55	
7.01 . 7-01.0-00.0-00.01 . 01 . 2.01 . 01 . 5 . 1		11.400.000,00	11.120.600,00	(279.400,00)	97,55	
7.01 . 7-01.0-00.0-00.01 . 01 . 2.01 . 01 . 5 . 1 . 2		11.400.000,00	11.120.600,00	(279.400,00)	97,55	
7.01 . 7-01.0-00.0-00.01 . 01 . 2.01 . 07		3.500.000,00	3.480.000,00	(20.000,00)	99,43	
7.01 . 7-01.0-00.0-00.01 . 01 . 2.01 . 07 . 5 . 1		3.500.000,00	3.480.000,00	(20.000,00)	99,43	
7.01 . 7-01.0-00.0-00.01 . 01 . 2.01 . 07 . 5 . 1 . 2		3.500.000,00	3.480.000,00	(20.000,00)	99,43	
7.01 . 7-01.0-00.0-00.01 . 01 . 2.02		9.500.000,00	9.500.000,00	0,00	100,00	
7.01 . 7-01.0-00.0-00.01 . 01 . 2.02 . 03		9.500.000,00	9.500.000,00	0,00	100,00	
7.01 . 7-01.0-00.0-00.01 . 01 . 2.02 . 03 . 5 . 1		9.500.000,00	9.500.000,00	0,00	100,00	
7.01 . 7-01.0-00.0-00.01 . 01 . 2.02 . 03 . 5 . 1 . 1		7.152.000,00	7.152.000,00	0,00	100,00	
7.01 . 7-01.0-00.0-00.01 . 01 . 2.02 . 03 . 5 . 1 . 2		2.348.000,00	2.348.000,00	0,00	100,00	
7.01 . 7-01.0-00.0-00.01 . 01 . 2.06		36.000.000,00	34.683.900,00	(1.316.100,00)	96,34	
7.01 . 7-01.0-00.0-00.01 . 01 . 2.06 . 01		3.000.000,00	2.880.000,00	(120.000,00)	96,00	
7.01 . 7-01.0-00.0-00.01 . 01 . 2.06 . 01 . 5 . 1		3.000.000,00	2.880.000,00	(120.000,00)	96,00	
7.01 . 7-01.0-00.0-00.01 . 01 . 2.06 . 01 . 5 . 1 . 2		3.000.000,00	2.880.000,00	(120.000,00)	96,00	
7.01 . 7-01.0-00.0-00.01 . 01 . 2.06 . 04		12.000.000,00	12.000.000,00	0,00	100,00	
7.01 . 7-01.0-00.0-00.01 . 01 . 2.06 . 04 . 5 . 1		12.000.000,00	12.000.000,00	0,00	100,00	
7.01 . 7-01.0-00.0-00.01 . 01 . 2.06 . 04 . 5 . 1 . 2		12.000.000,00	12.000.000,00	0,00	100,00	
7.01 . 7-01.0-00.0-00.01 . 01 . 2.06 . 05		5.000.000,00	4.997.900,00	(2.100,00)	99,96	

KODE REKENING	URAIAN	JUMLAH (Rp)		BERTAMBAH / (BERKURANG)		DASAR HUKUM
		ANGGARAN SETELAH PERUBAHAN	REALISASI	(Rp)	(%)	
1	2	3	4	5 = 4 - 3	6	7
7.01 . 7-01.0-00.0-00.01 . 01 . 2.06 . 05 . 5 . 1	BELANJA OPERASI	5.000.000,00	4.997.900,00	(2.100,00)	99,96	
7.01 . 7-01.0-00.0-00.01 . 01 . 2.06 . 05 . 5 . 1 . 2	- Belanja Barang dan Jasa	5.000.000,00	4.997.900,00	(2.100,00)	99,96	
7.01 . 7-01.0-00.0-00.01 . 01 . 2.06 . 06	Penyediaan Bahan Bacaan dan Peraturan Perundang-undangan	3.000.000,00	2.965.000,00	(35.000,00)	98,83	
7.01 . 7-01.0-00.0-00.01 . 01 . 2.06 . 06 . 5 . 1	BELANJA OPERASI	3.000.000,00	2.965.000,00	(35.000,00)	98,83	
7.01 . 7-01.0-00.0-00.01 . 01 . 2.06 . 06 . 5 . 1 . 2	- Belanja Barang dan Jasa	3.000.000,00	2.965.000,00	(35.000,00)	98,83	
7.01 . 7-01.0-00.0-00.01 . 01 . 2.06 . 07	Penyediaan Bahan/Material	13.000.000,00	11.841.000,00	(1.159.000,00)	91,08	
7.01 . 7-01.0-00.0-00.01 . 01 . 2.06 . 07 . 5 . 1	BELANJA OPERASI	13.000.000,00	11.841.000,00	(1.159.000,00)	91,08	
7.01 . 7-01.0-00.0-00.01 . 01 . 2.06 . 07 . 5 . 1 . 2	- Belanja Barang dan Jasa	13.000.000,00	11.841.000,00	(1.159.000,00)	91,08	
7.01 . 7-01.0-00.0-00.01 . 01 . 2.07	<i>Pengadaan Barang Milik Daerah Penunjang Urusan Pemerintah Daerah</i>	5.000.000,00	4.725.000,00	(275.000,00)	94,50	
7.01 . 7-01.0-00.0-00.01 . 01 . 2.07 . 06	Pengadaan Peralatan dan Mesin Lainnya	5.000.000,00	4.725.000,00	(275.000,00)	94,50	
7.01 . 7-01.0-00.0-00.01 . 01 . 2.07 . 06 . 5 . 2	BELANJA MODAL	5.000.000,00	4.725.000,00	(275.000,00)	94,50	
7.01 . 7-01.0-00.0-00.01 . 01 . 2.07 . 06 . 5 . 2 . 2	- Belanja Modal Peralatan dan Mesin	5.000.000,00	4.725.000,00	(275.000,00)	94,50	
7.01 . 7-01.0-00.0-00.01 . 01 . 2.08	<i>Penyediaan Jasa Penunjang Urusan Pemerintahan Daerah</i>	11.750.000,00	10.988.652,00	(761.348,00)	93,52	
7.01 . 7-01.0-00.0-00.01 . 01 . 2.08 . 01	Penyediaan Jasa Surat Menyurat	750.000,00	680.000,00	(70.000,00)	90,67	
7.01 . 7-01.0-00.0-00.01 . 01 . 2.08 . 01 . 5 . 1	BELANJA OPERASI	750.000,00	680.000,00	(70.000,00)	90,67	
7.01 . 7-01.0-00.0-00.01 . 01 . 2.08 . 01 . 5 . 1 . 2	- Belanja Barang dan Jasa	750.000,00	680.000,00	(70.000,00)	90,67	
7.01 . 7-01.0-00.0-00.01 . 01 . 2.08 . 02	Penyediaan Jasa Komunikasi, Sumber Daya Air dan Listrik	6.000.000,00	5.681.152,00	(318.848,00)	94,69	
7.01 . 7-01.0-00.0-00.01 . 01 . 2.08 . 02 . 5 . 1	BELANJA OPERASI	6.000.000,00	5.681.152,00	(318.848,00)	94,69	
7.01 . 7-01.0-00.0-00.01 . 01 . 2.08 . 02 . 5 . 1 . 2	- Belanja Barang dan Jasa	6.000.000,00	5.681.152,00	(318.848,00)	94,69	
7.01 . 7-01.0-00.0-00.01 . 01 . 2.08 . 04	Penyediaan Jasa Pelayanan Umum Kantor	5.000.000,00	4.627.500,00	(372.500,00)	92,55	
7.01 . 7-01.0-00.0-00.01 . 01 . 2.08 . 04 . 5 . 1	BELANJA OPERASI	5.000.000,00	4.627.500,00	(372.500,00)	92,55	
7.01 . 7-01.0-00.0-00.01 . 01 . 2.08 . 04 . 5 . 1 . 2	- Belanja Barang dan Jasa	5.000.000,00	4.627.500,00	(372.500,00)	92,55	
7.01 . 7-01.0-00.0-00.01 . 01 . 2.09	<i>Pemeliharaan Barang Milik Daerah Penunjang Urusan Pemerintahan Daerah</i>	17.500.000,00	16.975.738,00	(524.262,00)	97,00	

KODE REKENING	URAIAN	JUMLAH (Rp)		BERTAMBAH / (BERKURANG)		DASAR HUKUM
		ANGGARAN SETELAH PERUBAHAN	REALISASI	(Rp)	(%)	
1	2	3	4	5 = 4 - 3	6	7
7.01 . 7-01.0-00.0-00.01 . 01 . 2.09 . 02	Penyediaan Jasa Pemeliharaan, Biaya Pemeliharaan, Pajak dan Perizinan Kendaraan Dinas Operasional atau Lapangan	7.000.000,00	6.579.738,00	(420.262,00)	94,00	
7.01 . 7-01.0-00.0-00.01 . 01 . 2.09 . 02 . 5 . 1	BELANJA OPERASI	7.000.000,00	6.579.738,00	(420.262,00)	94,00	
7.01 . 7-01.0-00.0-00.01 . 01 . 2.09 . 02 . 5 . 1 . 2	- Belanja Barang dan Jasa	7.000.000,00	6.579.738,00	(420.262,00)	94,00	
7.01 . 7-01.0-00.0-00.01 . 01 . 2.09 . 06	Pemeliharaan Peralatan dan Mesin Lainnya	4.500.000,00	4.396.000,00	(104.000,00)	97,69	
7.01 . 7-01.0-00.0-00.01 . 01 . 2.09 . 06 . 5 . 1	BELANJA OPERASI	4.500.000,00	4.396.000,00	(104.000,00)	97,69	
7.01 . 7-01.0-00.0-00.01 . 01 . 2.09 . 06 . 5 . 1 . 2	- Belanja Barang dan Jasa	4.500.000,00	4.396.000,00	(104.000,00)	97,69	
7.01 . 7-01.0-00.0-00.01 . 01 . 2.09 . 09	Pemeliharaan/Rehabilitasi Gedung Kantor dan Bangunan Lainnya	6.000.000,00	6.000.000,00	0,00	100,00	
7.01 . 7-01.0-00.0-00.01 . 01 . 2.09 . 09 . 5 . 1	BELANJA OPERASI	6.000.000,00	6.000.000,00	0,00	100,00	
7.01 . 7-01.0-00.0-00.01 . 01 . 2.09 . 09 . 5 . 1 . 2	- Belanja Barang dan Jasa	6.000.000,00	6.000.000,00	0,00	100,00	
7.01 . 7-01.0-00.0-00.01 . 03	Program Pemberdayaan Masyarakat Desa Dan Kelurahan	668.003.000,00	662.105.250,00	(5.897.750,00)	99,12	
7.01 . 7-01.0-00.0-00.01 . 03 . 2.01	<i>Koordinasi Kegiatan Pemberdayaan Desa</i>	10.690.000,00	10.616.000,00	(74.000,00)	99,31	
7.01 . 7-01.0-00.0-00.01 . 03 . 2.01 . 01	Peningkatan Partisipasi Masyarakat dalam Forum Musyawarah Perencanaan Pembangunan di Desa	10.690.000,00	10.616.000,00	(74.000,00)	99,31	
7.01 . 7-01.0-00.0-00.01 . 03 . 2.01 . 01 . 5 . 1	BELANJA OPERASI	10.690.000,00	10.616.000,00	(74.000,00)	99,31	
7.01 . 7-01.0-00.0-00.01 . 03 . 2.01 . 01 . 5 . 1 . 2	- Belanja Barang dan Jasa	10.690.000,00	10.616.000,00	(74.000,00)	99,31	
7.01 . 7-01.0-00.0-00.01 . 03 . 2.02	<i>Kegiatan Pemberdayaan Kelurahan</i>	657.313.000,00	651.489.250,00	(5.823.750,00)	99,11	
7.01 . 7-01.0-00.0-00.01 . 03 . 2.02 . 02	Pembangunan Sarana dan Prasarana Kelurahan	518.913.000,00	513.302.600,00	(5.610.400,00)	98,92	
7.01 . 7-01.0-00.0-00.01 . 03 . 2.02 . 02 . 5 . 1	BELANJA OPERASI	518.913.000,00	513.302.600,00	(5.610.400,00)	98,92	
7.01 . 7-01.0-00.0-00.01 . 03 . 2.02 . 02 . 5 . 1 . 1	- Belanja Pegawai	9.221.000,00	8.376.000,00	(845.000,00)	90,84	
7.01 . 7-01.0-00.0-00.01 . 03 . 2.02 . 02 . 5 . 1 . 2	- Belanja Barang dan Jasa	509.692.000,00	504.926.600,00	(4.765.400,00)	99,07	
7.01 . 7-01.0-00.0-00.01 . 03 . 2.02 . 04	Evaluasi Kelurahan	18.720.000,00	18.595.500,00	(124.500,00)	99,33	
7.01 . 7-01.0-00.0-00.01 . 03 . 2.02 . 04 . 5 . 1	BELANJA OPERASI	18.720.000,00	18.595.500,00	(124.500,00)	99,33	
7.01 . 7-01.0-00.0-00.01 . 03 . 2.02 . 04 . 5 . 1 . 2	- Belanja Barang dan Jasa	18.720.000,00	18.595.500,00	(124.500,00)	99,33	
7.01 . 7-01.0-00.0-00.01 . 03 . 2.02 . 03	Pemberdayaan Masyarakat di Kelurahan	119.680.000,00	119.591.150,00	(88.850,00)	99,93	

KODE REKENING	URAIAN	JUMLAH (Rp)		BERTAMBAH / (BERKURANG)		DASAR HUKUM
		ANGGARAN SETELAH PERUBAHAN	REALISASI	(Rp)	(%)	
1	2	3	4	5 = 4 - 3	6	7
7.01 . 7-01.0-00.0-00.01 . 03 . 2.02 . 03 . 5 . 1	BELANJA OPERASI	119.680.000,00	119.591.150,00	(88.850,00)	99,93	
7.01 . 7-01.0-00.0-00.01 . 03 . 2.02 . 03 . 5 . 1 . 2	- Belanja Barang dan Jasa	44.680.000,00	44.591.150,00	(88.850,00)	99,80	
7.01 . 7-01.0-00.0-00.01 . 03 . 2.02 . 03 . 5 . 1 . 6	- Belanja Bantuan Sosial	75.000.000,00	75.000.000,00	0,00	100,00	
7.01 . 7-01.0-00.0-00.01 . 03 . 2.02 . 02	Pembangunan Sarana dan Prasarana Kelurahan	0,00	0,00	0,00	0,00	
7.01 . 7-01.0-00.0-00.01 . 03 . 2.02 . 02 . 5 . 1	BELANJA OPERASI	0,00	0,00	0,00	0,00	
7.01 . 7-01.0-00.0-00.01 . 03 . 2.02 . 02 . 5 . 1 . 6	- Belanja Bantuan Sosial	0,00	0,00	0,00	0,00	
7.01 . 7-01.0-00.0-00.01 . 04	Program Koordinasi Ketentraman Dan Ketertiban Umum	91.500.000,00	87.563.000,00	(3.937.000,00)	95,70	
7.01 . 7-01.0-00.0-00.01 . 04 . 2.01	<i>Koordinasi Upaya Penyelenggaraan Ketenteraman dan Ketertiban Umum</i>	91.500.000,00	87.563.000,00	(3.937.000,00)	95,70	
7.01 . 7-01.0-00.0-00.01 . 04 . 2.01 . 01	Sinergitas dengan Kepolisian Negara Republik Indonesia, Tentara Nasional Indonesia dan Instansi Vertikal di Wilayah Kecamatan	57.450.000,00	55.710.000,00	(1.740.000,00)	96,97	
7.01 . 7-01.0-00.0-00.01 . 04 . 2.01 . 01 . 5 . 1	BELANJA OPERASI	57.450.000,00	55.710.000,00	(1.740.000,00)	96,97	
7.01 . 7-01.0-00.0-00.01 . 04 . 2.01 . 01 . 5 . 1 . 2	- Belanja Barang dan Jasa	57.450.000,00	55.710.000,00	(1.740.000,00)	96,97	
7.01 . 7-01.0-00.0-00.01 . 04 . 2.01 . 02	Harmonisasi Hubungan Dengan Tokoh Agama dan Tokoh Masyarakat	34.050.000,00	31.853.000,00	(2.197.000,00)	93,55	
7.01 . 7-01.0-00.0-00.01 . 04 . 2.01 . 02 . 5 . 1	BELANJA OPERASI	34.050.000,00	31.853.000,00	(2.197.000,00)	93,55	
7.01 . 7-01.0-00.0-00.01 . 04 . 2.01 . 02 . 5 . 1 . 2	- Belanja Barang dan Jasa	34.050.000,00	31.853.000,00	(2.197.000,00)	93,55	
	SURPLUS / (DEFISIT)	(854.153.000,00)	(841.142.140,00)	13.010.860,00	98,48	
	PEMBIAYAAN NETTO	0,00	0,00	0,00	0,00	
	SISA LEBIH PEMBIAYAAN ANGGARAN (SILPA)	(854.153.000,00)	(841.142.140,00)	13.010.860,00	98,48	

Urusan Pemerintahan : 7

Bidang Pemerintahan : 7.01

Unit Organisasi : 7.01 . 7-01.0-00.0-00.01

Sub Unit Organisasi : 7.01 . 7-01.0-00.0-00.01 . 06

UNSUR KEWILAYAHAN

Administrasi Pemerintahan (Kecamatan)

Kecamatan Kebumen

Kelurahan Bumirejo

KODE REKENING	URAIAN	JUMLAH (Rp)		BERTAMBAH / (BERKURANG)		DASAR HUKUM
		ANGGARAN SETELAH PERUBAHAN	REALISASI	(Rp)	(%)	
1	2	3	4	5 = 4 - 3	6	7
7.01 . 7-01.0-00.0-00.01 . 01 . 2.01 . 01 . 5	BELANJA DAERAH Program Penunjang Urusan Pemerintahan Daerah Kabupaten/Kota <i>Perencanaan, Penganggaran, dan Evaluasi Kinerja Perangkat Daerah</i> Penyusunan Dokumen Perencanaan Perangkat Daerah BELANJA OPERASI - Belanja Barang dan Jasa <i>Administrasi Keuangan Perangkat Daerah</i> Pelaksanaan Penatausahaan dan Pengujian/Verifikasi Keuangan SKPD BELANJA OPERASI - Belanja Pegawai - Belanja Barang dan Jasa <i>Administrasi Umum Perangkat Daerah</i> Penyediaan Komponen Instalasi Listrik/Penerangan Bangunan Kantor BELANJA OPERASI - Belanja Barang dan Jasa Penyediaan Bahan Logistik Kantor BELANJA OPERASI - Belanja Barang dan Jasa Penyediaan Barang Cetakan dan Penggandaan BELANJA OPERASI - Belanja Barang dan Jasa Penyediaan Bahan Bacaan dan Peraturan Perundang-undangan	848.708.000,00	836.055.111,00	(12.652.889,00)	98,51	
7.01 . 7-01.0-00.0-00.01 . 01		156.650.000,00	149.247.511,00	(7.402.489,00)	95,27	
7.01 . 7-01.0-00.0-00.01 . 01 . 2.01		3.000.000,00	3.000.000,00	0,00	100,00	
7.01 . 7-01.0-00.0-00.01 . 01 . 2.01 . 01		3.000.000,00	3.000.000,00	0,00	100,00	
7.01 . 7-01.0-00.0-00.01 . 01 . 2.01 . 01 . 5 . 1		3.000.000,00	3.000.000,00	0,00	100,00	
7.01 . 7-01.0-00.0-00.01 . 01 . 2.01 . 01 . 5 . 1 . 2		3.000.000,00	3.000.000,00	0,00	100,00	
7.01 . 7-01.0-00.0-00.01 . 01 . 2.02		20.000.000,00	19.976.000,00	(24.000,00)	99,88	
7.01 . 7-01.0-00.0-00.01 . 01 . 2.02 . 03		20.000.000,00	19.976.000,00	(24.000,00)	99,88	
7.01 . 7-01.0-00.0-00.01 . 01 . 2.02 . 03 . 5 . 1		20.000.000,00	19.976.000,00	(24.000,00)	99,88	
7.01 . 7-01.0-00.0-00.01 . 01 . 2.02 . 03 . 5 . 1 . 1		15.026.000,00	15.026.000,00	0,00	100,00	
7.01 . 7-01.0-00.0-00.01 . 01 . 2.02 . 03 . 5 . 1 . 2		4.974.000,00	4.950.000,00	(24.000,00)	99,52	
7.01 . 7-01.0-00.0-00.01 . 01 . 2.06		38.200.000,00	36.121.300,00	(2.078.700,00)	94,56	
7.01 . 7-01.0-00.0-00.01 . 01 . 2.06 . 01		2.500.000,00	2.499.400,00	(600,00)	99,98	
7.01 . 7-01.0-00.0-00.01 . 01 . 2.06 . 01 . 5 . 1		2.500.000,00	2.499.400,00	(600,00)	99,98	
7.01 . 7-01.0-00.0-00.01 . 01 . 2.06 . 01 . 5 . 1 . 2		2.500.000,00	2.499.400,00	(600,00)	99,98	
7.01 . 7-01.0-00.0-00.01 . 01 . 2.06 . 04		4.000.000,00	4.000.000,00	0,00	100,00	
7.01 . 7-01.0-00.0-00.01 . 01 . 2.06 . 04 . 5 . 1		4.000.000,00	4.000.000,00	0,00	100,00	
7.01 . 7-01.0-00.0-00.01 . 01 . 2.06 . 04 . 5 . 1 . 2		4.000.000,00	4.000.000,00	0,00	100,00	
7.01 . 7-01.0-00.0-00.01 . 01 . 2.06 . 05		2.700.000,00	2.699.800,00	(200,00)	99,99	
7.01 . 7-01.0-00.0-00.01 . 01 . 2.06 . 05 . 5 . 1		2.700.000,00	2.699.800,00	(200,00)	99,99	
7.01 . 7-01.0-00.0-00.01 . 01 . 2.06 . 05 . 5 . 1 . 2		2.700.000,00	2.699.800,00	(200,00)	99,99	
7.01 . 7-01.0-00.0-00.01 . 01 . 2.06 . 06		2.000.000,00	1.192.000,00	(808.000,00)	59,60	

KODE REKENING	URAIAN	JUMLAH (Rp)		BERTAMBAH / (BERKURANG)		DASAR HUKUM
		ANGGARAN SETELAH PERUBAHAN	REALISASI	(Rp)	(%)	
1	2	3	4	5 = 4 - 3	6	7
7.01 . 7-01.0-00.0-00.01 . 01 . 2.06 . 06 . 5 . 1	BELANJA OPERASI	2.000.000,00	1.192.000,00	(808.000,00)	59,60	
7.01 . 7-01.0-00.0-00.01 . 01 . 2.06 . 06 . 5 . 1 . 2	- Belanja Barang dan Jasa	2.000.000,00	1.192.000,00	(808.000,00)	59,60	
7.01 . 7-01.0-00.0-00.01 . 01 . 2.06 . 07	Penyediaan Bahan/Material	7.500.000,00	7.499.500,00	(500,00)	99,99	
7.01 . 7-01.0-00.0-00.01 . 01 . 2.06 . 07 . 5 . 1	BELANJA OPERASI	7.500.000,00	7.499.500,00	(500,00)	99,99	
7.01 . 7-01.0-00.0-00.01 . 01 . 2.06 . 07 . 5 . 1 . 2	- Belanja Barang dan Jasa	7.500.000,00	7.499.500,00	(500,00)	99,99	
7.01 . 7-01.0-00.0-00.01 . 01 . 2.06 . 09	Penyelenggaraan Rapat Koordinasi dan Konsultasi SKPD	1.500.000,00	420.000,00	(1.080.000,00)	28,00	
7.01 . 7-01.0-00.0-00.01 . 01 . 2.06 . 09 . 5 . 1	BELANJA OPERASI	1.500.000,00	420.000,00	(1.080.000,00)	28,00	
7.01 . 7-01.0-00.0-00.01 . 01 . 2.06 . 09 . 5 . 1 . 2	- Belanja Barang dan Jasa	1.500.000,00	420.000,00	(1.080.000,00)	28,00	
7.01 . 7-01.0-00.0-00.01 . 01 . 2.06 . 02	Penyediaan Peralatan dan Perlengkapan Kantor	18.000.000,00	17.810.600,00	(189.400,00)	98,95	
7.01 . 7-01.0-00.0-00.01 . 01 . 2.06 . 02 . 5 . 2	BELANJA MODAL	18.000.000,00	17.810.600,00	(189.400,00)	98,95	
7.01 . 7-01.0-00.0-00.01 . 01 . 2.06 . 02 . 5 . 2 . 2	- Belanja Modal Peralatan dan Mesin	18.000.000,00	17.810.600,00	(189.400,00)	98,95	
7.01 . 7-01.0-00.0-00.01 . 01 . 2.07	<i>Pengadaan Barang Milik Daerah Penunjang Urusan Pemerintah Daerah</i>	56.500.000,00	55.735.000,00	(765.000,00)	98,65	
7.01 . 7-01.0-00.0-00.01 . 01 . 2.07 . 05	Pengadaan Mebel	18.184.000,00	18.000.000,00	(184.000,00)	98,99	
7.01 . 7-01.0-00.0-00.01 . 01 . 2.07 . 05 . 5 . 1	BELANJA OPERASI	18.184.000,00	18.000.000,00	(184.000,00)	98,99	
7.01 . 7-01.0-00.0-00.01 . 01 . 2.07 . 05 . 5 . 1 . 2	- Belanja Barang dan Jasa	18.184.000,00	18.000.000,00	(184.000,00)	98,99	
7.01 . 7-01.0-00.0-00.01 . 01 . 2.07 . 06	Pengadaan Peralatan dan Mesin Lainnya	11.500.000,00	11.375.000,00	(125.000,00)	98,91	
7.01 . 7-01.0-00.0-00.01 . 01 . 2.07 . 06 . 5 . 1	BELANJA OPERASI	76.000,00	0,00	(76.000,00)	0,00	
7.01 . 7-01.0-00.0-00.01 . 01 . 2.07 . 06 . 5 . 1 . 2	- Belanja Barang dan Jasa	76.000,00	0,00	(76.000,00)	0,00	
7.01 . 7-01.0-00.0-00.01 . 01 . 2.07 . 06 . 5 . 2	BELANJA MODAL	11.424.000,00	11.375.000,00	(49.000,00)	99,57	
7.01 . 7-01.0-00.0-00.01 . 01 . 2.07 . 06 . 5 . 2 . 2	- Belanja Modal Peralatan dan Mesin	11.424.000,00	11.375.000,00	(49.000,00)	99,57	
7.01 . 7-01.0-00.0-00.01 . 01 . 2.07 . 05	Pengadaan Mebel	26.816.000,00	26.360.000,00	(456.000,00)	98,30	
7.01 . 7-01.0-00.0-00.01 . 01 . 2.07 . 05 . 5 . 2	BELANJA MODAL	26.816.000,00	26.360.000,00	(456.000,00)	98,30	
7.01 . 7-01.0-00.0-00.01 . 01 . 2.07 . 05 . 5 . 2 . 2	- Belanja Modal Peralatan dan Mesin	26.816.000,00	26.360.000,00	(456.000,00)	98,30	
7.01 . 7-01.0-00.0-00.01 . 01 . 2.08	<i>Penyediaan Jasa Penunjang Urusan Pemerintahan Daerah</i>	11.450.000,00	7.636.711,00	(3.813.289,00)	66,70	
7.01 . 7-01.0-00.0-00.01 . 01 . 2.08 . 01	Penyediaan Jasa Surat Menyurat	450.000,00	400.000,00	(50.000,00)	88,89	
7.01 . 7-01.0-00.0-00.01 . 01 . 2.08 . 01 . 5 . 1	BELANJA OPERASI	450.000,00	400.000,00	(50.000,00)	88,89	
7.01 . 7-01.0-00.0-00.01 . 01 . 2.08 . 01 . 5 . 1 . 2	- Belanja Barang dan Jasa	450.000,00	400.000,00	(50.000,00)	88,89	

KODE REKENING	URAIAN	JUMLAH (Rp)		BERTAMBAH / (BERKURANG)		DASAR HUKUM
		ANGGARAN SETELAH PERUBAHAN	REALISASI	(Rp)	(%)	
1	2	3	4	5 = 4 - 3	6	7
7.01 . 7-01.0-00.0-00.01 . 01 . 2.08 . 02	Penyediaan Jasa Komunikasi, Sumber Daya Air dan Listrik	8.000.000,00	4.239.511,00	(3.760.489,00)	52,99	
7.01 . 7-01.0-00.0-00.01 . 01 . 2.08 . 02 . 5 . 1	BELANJA OPERASI	8.000.000,00	4.239.511,00	(3.760.489,00)	52,99	
7.01 . 7-01.0-00.0-00.01 . 01 . 2.08 . 02 . 5 . 1 . 2	- Belanja Barang dan Jasa	8.000.000,00	4.239.511,00	(3.760.489,00)	52,99	
7.01 . 7-01.0-00.0-00.01 . 01 . 2.08 . 04	Penyediaan Jasa Pelayanan Umum Kantor	3.000.000,00	2.997.200,00	(2.800,00)	99,91	
7.01 . 7-01.0-00.0-00.01 . 01 . 2.08 . 04 . 5 . 1	BELANJA OPERASI	3.000.000,00	2.997.200,00	(2.800,00)	99,91	
7.01 . 7-01.0-00.0-00.01 . 01 . 2.08 . 04 . 5 . 1 . 2	- Belanja Barang dan Jasa	3.000.000,00	2.997.200,00	(2.800,00)	99,91	
7.01 . 7-01.0-00.0-00.01 . 01 . 2.09	<i>Pemeliharaan Barang Milik Daerah Penunjang Urusan Pemerintahan Daerah</i>	27.500.000,00	26.778.500,00	(721.500,00)	97,38	
7.01 . 7-01.0-00.0-00.01 . 01 . 2.09 . 01	Penyediaan Jasa Pemeliharaan, Biaya Pemeliharaan, dan Pajak Kendaraan Perorangan Dinas atau Kendaraan Dinas Jabatan	2.500.000,00	1.835.500,00	(664.500,00)	73,42	
7.01 . 7-01.0-00.0-00.01 . 01 . 2.09 . 01 . 5 . 1	BELANJA OPERASI	2.500.000,00	1.835.500,00	(664.500,00)	73,42	
7.01 . 7-01.0-00.0-00.01 . 01 . 2.09 . 01 . 5 . 1 . 2	- Belanja Barang dan Jasa	2.500.000,00	1.835.500,00	(664.500,00)	73,42	
7.01 . 7-01.0-00.0-00.01 . 01 . 2.09 . 06	Pemeliharaan Peralatan dan Mesin Lainnya	5.000.000,00	4.943.000,00	(57.000,00)	98,86	
7.01 . 7-01.0-00.0-00.01 . 01 . 2.09 . 06 . 5 . 1	BELANJA OPERASI	5.000.000,00	4.943.000,00	(57.000,00)	98,86	
7.01 . 7-01.0-00.0-00.01 . 01 . 2.09 . 06 . 5 . 1 . 2	- Belanja Barang dan Jasa	5.000.000,00	4.943.000,00	(57.000,00)	98,86	
7.01 . 7-01.0-00.0-00.01 . 01 . 2.09 . 09	Pemeliharaan/Rehabilitasi Gedung Kantor dan Bangunan Lainnya	20.000.000,00	20.000.000,00	0,00	100,00	
7.01 . 7-01.0-00.0-00.01 . 01 . 2.09 . 09 . 5 . 1	BELANJA OPERASI	20.000.000,00	20.000.000,00	0,00	100,00	
7.01 . 7-01.0-00.0-00.01 . 01 . 2.09 . 09 . 5 . 1 . 2	- Belanja Barang dan Jasa	20.000.000,00	20.000.000,00	0,00	100,00	
7.01 . 7-01.0-00.0-00.01 . 03	Program Pemberdayaan Masyarakat Desa Dan Kelurahan	600.558.000,00	595.707.600,00	(4.850.400,00)	99,19	
7.01 . 7-01.0-00.0-00.01 . 03 . 2.02	<i>Kegiatan Pemberdayaan Kelurahan</i>	600.558.000,00	595.707.600,00	(4.850.400,00)	99,19	
7.01 . 7-01.0-00.0-00.01 . 03 . 2.02 . 03	Pemberdayaan Masyarakat di Kelurahan	126.303.000,00	126.301.300,00	(1.700,00)	100,00	
7.01 . 7-01.0-00.0-00.01 . 03 . 2.02 . 03 . 5 . 1	BELANJA OPERASI	126.303.000,00	126.301.300,00	(1.700,00)	100,00	
7.01 . 7-01.0-00.0-00.01 . 03 . 2.02 . 03 . 5 . 1 . 1	- Belanja Pegawai	5.691.000,00	5.691.000,00	0,00	100,00	
7.01 . 7-01.0-00.0-00.01 . 03 . 2.02 . 03 . 5 . 1 . 2	- Belanja Barang dan Jasa	120.612.000,00	120.610.300,00	(1.700,00)	100,00	
7.01 . 7-01.0-00.0-00.01 . 03 . 2.02 . 04	Evaluasi Kelurahan	3.000.000,00	3.000.000,00	0,00	100,00	
7.01 . 7-01.0-00.0-00.01 . 03 . 2.02 . 04 . 5 . 1	BELANJA OPERASI	3.000.000,00	3.000.000,00	0,00	100,00	
7.01 . 7-01.0-00.0-00.01 . 03 . 2.02 . 04 . 5 . 1 . 2	- Belanja Barang dan Jasa	3.000.000,00	3.000.000,00	0,00	100,00	

Urusan Pemerintahan : 7

Bidang Pemerintahan : 7.01

Unit Organisasi : 7.01 . 7-01.0-00.0-00.02

Sub Unit Organisasi : 7.01 . 7-01.0-00.0-00.02 . 01

UNSUR KEWILAYAHAN

Administrasi Pemerintahan (Kecamatan)

Kecamatan Alian

Kecamatan Alian

KODE REKENING	URAIAN	JUMLAH (Rp)		BERTAMBAH / (BERKURANG)		DASAR HUKUM
		ANGGARAN SETELAH PERUBAHAN	REALISASI	(Rp)	(%)	
1	2	3	4	5 = 4 - 3	6	7
7.01 . 7-01.0-00.0-00.02 . 00 . 0.00 . 00 . 4	PENDAPATAN DAERAH	0,00	0,00	0,00	0,00	
7.01 . 7-01.0-00.0-00.02 . 00 . 0.00 . 00 . 4 . 1		0,00	0,00	0,00	0,00	
7.01 . 7-01.0-00.0-00.02 . 00 . 0.00 . 00 . 4 . 1 . 2		0,00	0,00	0,00	0,00	
7.01 . 7-01.0-00.0-00.02 . 01 . 2.01 . 07 . 5	BELANJA DAERAH	1.944.528.000,00	1.865.761.444,00	(78.766.556,00)	95,95	
7.01 . 7-01.0-00.0-00.02 . 01		1.737.012.000,00	1.660.164.494,00	(76.847.506,00)	95,58	
7.01 . 7-01.0-00.0-00.02 . 01 . 2.01		14.327.000,00	14.294.000,00	(33.000,00)	99,77	
7.01 . 7-01.0-00.0-00.02 . 01 . 2.01 . 07	Evaluasi Kinerja Perangkat Daerah	9.327.000,00	9.294.000,00	(33.000,00)	99,65	
7.01 . 7-01.0-00.0-00.02 . 01 . 2.01 . 07 . 5 . 1		9.327.000,00	9.294.000,00	(33.000,00)	99,65	
7.01 . 7-01.0-00.0-00.02 . 01 . 2.01 . 07 . 5 . 1 . 1		3.348.000,00	3.348.000,00	0,00	100,00	
7.01 . 7-01.0-00.0-00.02 . 01 . 2.01 . 07 . 5 . 1 . 2	Penyusunan Dokumen Perencanaan Perangkat Daerah	5.979.000,00	5.946.000,00	(33.000,00)	99,45	
7.01 . 7-01.0-00.0-00.02 . 01 . 2.01 . 01		5.000.000,00	5.000.000,00	0,00	100,00	
7.01 . 7-01.0-00.0-00.02 . 01 . 2.01 . 01 . 5 . 1		5.000.000,00	5.000.000,00	0,00	100,00	
7.01 . 7-01.0-00.0-00.02 . 01 . 2.01 . 01 . 5 . 1 . 2	Administrasi Keuangan Perangkat Daerah	5.000.000,00	5.000.000,00	0,00	100,00	
7.01 . 7-01.0-00.0-00.02 . 01 . 2.02		1.505.316.000,00	1.441.052.821,00	(64.263.179,00)	95,73	
7.01 . 7-01.0-00.0-00.02 . 01 . 2.02 . 01		1.478.916.000,00	1.415.004.874,00	(63.911.126,00)	95,68	
7.01 . 7-01.0-00.0-00.02 . 01 . 2.02 . 01 . 5 . 1	Penyediaan Gaji dan Tunjangan ASN	1.478.916.000,00	1.415.004.874,00	(63.911.126,00)	95,68	
7.01 . 7-01.0-00.0-00.02 . 01 . 2.02 . 01 . 5 . 1 . 1		1.478.916.000,00	1.415.004.874,00	(63.911.126,00)	95,68	
7.01 . 7-01.0-00.0-00.02 . 01 . 2.02 . 03		22.080.000,00	21.771.947,00	(308.053,00)	98,60	
7.01 . 7-01.0-00.0-00.02 . 01 . 2.02 . 03 . 5 . 1	Pelaksanaan Penatausahaan dan Pengujian/Verifikasi Keuangan SKPD	22.080.000,00	21.771.947,00	(308.053,00)	98,60	
7.01 . 7-01.0-00.0-00.02 . 01 . 2.02 . 03 . 5 . 1 . 1		14.179.000,00	13.873.000,00	(306.000,00)	97,84	
7.01 . 7-01.0-00.0-00.02 . 01 . 2.02 . 03 . 5 . 1 . 2		7.901.000,00	7.898.947,00	(2.053,00)	99,97	
7.01 . 7-01.0-00.0-00.02 . 01 . 2.02 . 02	Penyediaan Administrasi Pelaksanaan Tugas ASN	4.320.000,00	4.276.000,00	(44.000,00)	98,98	

KODE REKENING	URAIAN	JUMLAH (Rp)		BERTAMBAH / (BERKURANG)		DASAR HUKUM
		ANGGARAN SETELAH PERUBAHAN	REALISASI	(Rp)	(%)	
1	2	3	4	5 = 4 - 3	6	7
7.01 . 7-01.0-00.0-00.02 . 01 . 2.02 . 02 . 5 . 1	BELANJA OPERASI	4.320.000,00	4.276.000,00	(44.000,00)	98,98	
7.01 . 7-01.0-00.0-00.02 . 01 . 2.02 . 02 . 5 . 1 . 2	- Belanja Barang dan Jasa	4.320.000,00	4.276.000,00	(44.000,00)	98,98	
7.01 . 7-01.0-00.0-00.02 . 01 . 2.06	<i>Administrasi Umum Perangkat Daerah</i>	39.865.000,00	39.758.800,00	(106.200,00)	99,73	
7.01 . 7-01.0-00.0-00.02 . 01 . 2.06 . 01	Penyediaan Komponen Instalasi Listrik/Penerangan Bangunan Kantor	3.865.000,00	3.864.800,00	(200,00)	99,99	
7.01 . 7-01.0-00.0-00.02 . 01 . 2.06 . 01 . 5 . 1	BELANJA OPERASI	3.865.000,00	3.864.800,00	(200,00)	99,99	
7.01 . 7-01.0-00.0-00.02 . 01 . 2.06 . 01 . 5 . 1 . 2	- Belanja Barang dan Jasa	3.865.000,00	3.864.800,00	(200,00)	99,99	
7.01 . 7-01.0-00.0-00.02 . 01 . 2.06 . 04	Penyediaan Bahan Logistik Kantor	10.000.000,00	10.000.000,00	0,00	100,00	
7.01 . 7-01.0-00.0-00.02 . 01 . 2.06 . 04 . 5 . 1	BELANJA OPERASI	10.000.000,00	10.000.000,00	0,00	100,00	
7.01 . 7-01.0-00.0-00.02 . 01 . 2.06 . 04 . 5 . 1 . 2	- Belanja Barang dan Jasa	10.000.000,00	10.000.000,00	0,00	100,00	
7.01 . 7-01.0-00.0-00.02 . 01 . 2.06 . 05	Penyediaan Barang Cetak dan Penggandaan	5.500.000,00	5.500.000,00	0,00	100,00	
7.01 . 7-01.0-00.0-00.02 . 01 . 2.06 . 05 . 5 . 1	BELANJA OPERASI	5.500.000,00	5.500.000,00	0,00	100,00	
7.01 . 7-01.0-00.0-00.02 . 01 . 2.06 . 05 . 5 . 1 . 2	- Belanja Barang dan Jasa	5.500.000,00	5.500.000,00	0,00	100,00	
7.01 . 7-01.0-00.0-00.02 . 01 . 2.06 . 06	Penyediaan Bahan Bacaan dan Peraturan Perundang-undangan	2.500.000,00	2.497.000,00	(3.000,00)	99,88	
7.01 . 7-01.0-00.0-00.02 . 01 . 2.06 . 06 . 5 . 1	BELANJA OPERASI	2.500.000,00	2.497.000,00	(3.000,00)	99,88	
7.01 . 7-01.0-00.0-00.02 . 01 . 2.06 . 06 . 5 . 1 . 2	- Belanja Barang dan Jasa	2.500.000,00	2.497.000,00	(3.000,00)	99,88	
7.01 . 7-01.0-00.0-00.02 . 01 . 2.06 . 07	Penyediaan Bahan/Material	14.000.000,00	13.997.000,00	(3.000,00)	99,98	
7.01 . 7-01.0-00.0-00.02 . 01 . 2.06 . 07 . 5 . 1	BELANJA OPERASI	14.000.000,00	13.997.000,00	(3.000,00)	99,98	
7.01 . 7-01.0-00.0-00.02 . 01 . 2.06 . 07 . 5 . 1 . 2	- Belanja Barang dan Jasa	14.000.000,00	13.997.000,00	(3.000,00)	99,98	
7.01 . 7-01.0-00.0-00.02 . 01 . 2.06 . 09	Penyelenggaraan Rapat Koordinasi dan Konsultasi SKPD	4.000.000,00	3.900.000,00	(100.000,00)	97,50	
7.01 . 7-01.0-00.0-00.02 . 01 . 2.06 . 09 . 5 . 1	BELANJA OPERASI	4.000.000,00	3.900.000,00	(100.000,00)	97,50	
7.01 . 7-01.0-00.0-00.02 . 01 . 2.06 . 09 . 5 . 1 . 2	- Belanja Barang dan Jasa	4.000.000,00	3.900.000,00	(100.000,00)	97,50	
7.01 . 7-01.0-00.0-00.02 . 01 . 2.07	<i>Pengadaan Barang Milik Daerah Penunjang Urusan Pemerintah Daerah</i>	65.600.000,00	62.556.618,00	(3.043.382,00)	95,36	
7.01 . 7-01.0-00.0-00.02 . 01 . 2.07 . 06	Pengadaan Peralatan dan Mesin Lainnya	15.000.000,00	13.703.000,00	(1.297.000,00)	91,35	
7.01 . 7-01.0-00.0-00.02 . 01 . 2.07 . 06 . 5 . 1	BELANJA OPERASI	300.000,00	300.000,00	0,00	100,00	

KODE REKENING	URAIAN	JUMLAH (Rp)		BERTAMBAH / (BERKURANG)		DASAR HUKUM
		ANGGARAN SETELAH PERUBAHAN	REALISASI	(Rp)	(%)	
1	2	3	4	5 = 4 - 3	6	7
7.01 . 7-01.0-00.0-00.02 . 01 . 2.07 . 06 . 5 . 1 . 2	- Belanja Barang dan Jasa	300.000,00	300.000,00	0,00	100,00	
7.01 . 7-01.0-00.0-00.02 . 01 . 2.07 . 06 . 5 . 2	BELANJA MODAL	14.700.000,00	13.403.000,00	(1.297.000,00)	91,18	
7.01 . 7-01.0-00.0-00.02 . 01 . 2.07 . 06 . 5 . 2 . 2	- Belanja Modal Peralatan dan Mesin	14.700.000,00	13.403.000,00	(1.297.000,00)	91,18	
7.01 . 7-01.0-00.0-00.02 . 01 . 2.07 . 02	Pengadaan Kendaraan Dinas Operasional atau Lapangan	40.000.000,00	38.309.018,00	(1.690.982,00)	95,77	
7.01 . 7-01.0-00.0-00.02 . 01 . 2.07 . 02 . 5 . 2	BELANJA MODAL	40.000.000,00	38.309.018,00	(1.690.982,00)	95,77	
7.01 . 7-01.0-00.0-00.02 . 01 . 2.07 . 02 . 5 . 2 . 2	- Belanja Modal Peralatan dan Mesin	40.000.000,00	38.309.018,00	(1.690.982,00)	95,77	
7.01 . 7-01.0-00.0-00.02 . 01 . 2.07 . 05	Pengadaan Mebel	10.600.000,00	10.544.600,00	(55.400,00)	99,48	
7.01 . 7-01.0-00.0-00.02 . 01 . 2.07 . 05 . 5 . 2	BELANJA MODAL	10.600.000,00	10.544.600,00	(55.400,00)	99,48	
7.01 . 7-01.0-00.0-00.02 . 01 . 2.07 . 05 . 5 . 2 . 2	- Belanja Modal Peralatan dan Mesin	10.600.000,00	10.544.600,00	(55.400,00)	99,48	
7.01 . 7-01.0-00.0-00.02 . 01 . 2.08	<i>Penyediaan Jasa Penunjang Urusan Pemerintahan Daerah</i>	49.904.000,00	41.185.167,00	(8.718.833,00)	82,53	
7.01 . 7-01.0-00.0-00.02 . 01 . 2.08 . 01	Penyediaan Jasa Surat Menyurat	2.500.000,00	2.500.000,00	0,00	100,00	
7.01 . 7-01.0-00.0-00.02 . 01 . 2.08 . 01 . 5 . 1	BELANJA OPERASI	2.500.000,00	2.500.000,00	0,00	100,00	
7.01 . 7-01.0-00.0-00.02 . 01 . 2.08 . 01 . 5 . 1 . 2	- Belanja Barang dan Jasa	2.500.000,00	2.500.000,00	0,00	100,00	
7.01 . 7-01.0-00.0-00.02 . 01 . 2.08 . 02	Penyediaan Jasa Komunikasi, Sumber Daya Air dan Listrik	25.000.000,00	16.284.167,00	(8.715.833,00)	65,14	
7.01 . 7-01.0-00.0-00.02 . 01 . 2.08 . 02 . 5 . 1	BELANJA OPERASI	25.000.000,00	16.284.167,00	(8.715.833,00)	65,14	
7.01 . 7-01.0-00.0-00.02 . 01 . 2.08 . 02 . 5 . 1 . 2	- Belanja Barang dan Jasa	25.000.000,00	16.284.167,00	(8.715.833,00)	65,14	
7.01 . 7-01.0-00.0-00.02 . 01 . 2.08 . 04	Penyediaan Jasa Pelayanan Umum Kantor	22.404.000,00	22.401.000,00	(3.000,00)	99,99	
7.01 . 7-01.0-00.0-00.02 . 01 . 2.08 . 04 . 5 . 1	BELANJA OPERASI	22.404.000,00	22.401.000,00	(3.000,00)	99,99	
7.01 . 7-01.0-00.0-00.02 . 01 . 2.08 . 04 . 5 . 1 . 2	- Belanja Barang dan Jasa	22.404.000,00	22.401.000,00	(3.000,00)	99,99	
7.01 . 7-01.0-00.0-00.02 . 01 . 2.09	<i>Pemeliharaan Barang Milik Daerah Penunjang Urusan Pemerintahan Daerah</i>	62.000.000,00	61.317.088,00	(682.912,00)	98,90	
7.01 . 7-01.0-00.0-00.02 . 01 . 2.09 . 02	Penyediaan Jasa Pemeliharaan, Biaya Pemeliharaan, Pajak dan Perizinan Kendaraan Dinas Operasional atau Lapangan	35.000.000,00	34.397.088,00	(602.912,00)	98,28	
7.01 . 7-01.0-00.0-00.02 . 01 . 2.09 . 02 . 5 . 1	BELANJA OPERASI	35.000.000,00	34.397.088,00	(602.912,00)	98,28	
7.01 . 7-01.0-00.0-00.02 . 01 . 2.09 . 02 . 5 . 1 . 2	- Belanja Barang dan Jasa	35.000.000,00	34.397.088,00	(602.912,00)	98,28	
7.01 . 7-01.0-00.0-00.02 . 01 . 2.09 . 05	Pemeliharaan Mebel	2.500.000,00	2.450.000,00	(50.000,00)	98,00	

KODE REKENING	URAIAN	JUMLAH (Rp)		BERTAMBAH / (BERKURANG)		DASAR HUKUM
		ANGGARAN SETELAH PERUBAHAN	REALISASI	(Rp)	(%)	
1	2	3	4	5 = 4 - 3	6	7
7.01 . 7-01.0-00.0-00.02 . 01 . 2.09 . 05 . 5 . 1	BELANJA OPERASI	2.500.000,00	2.450.000,00	(50.000,00)	98,00	
7.01 . 7-01.0-00.0-00.02 . 01 . 2.09 . 05 . 5 . 1 . 2	- Belanja Barang dan Jasa	2.500.000,00	2.450.000,00	(50.000,00)	98,00	
7.01 . 7-01.0-00.0-00.02 . 01 . 2.09 . 06	Pemeliharaan Peralatan dan Mesin Lainnya	8.000.000,00	7.970.000,00	(30.000,00)	99,63	
7.01 . 7-01.0-00.0-00.02 . 01 . 2.09 . 06 . 5 . 1	BELANJA OPERASI	8.000.000,00	7.970.000,00	(30.000,00)	99,63	
7.01 . 7-01.0-00.0-00.02 . 01 . 2.09 . 06 . 5 . 1 . 2	- Belanja Barang dan Jasa	8.000.000,00	7.970.000,00	(30.000,00)	99,63	
7.01 . 7-01.0-00.0-00.02 . 01 . 2.09 . 09	Pemeliharaan/Rehabilitasi Gedung Kantor dan Bangunan Lainnya	16.500.000,00	16.500.000,00	0,00	100,00	
7.01 . 7-01.0-00.0-00.02 . 01 . 2.09 . 09 . 5 . 1	BELANJA OPERASI	16.444.000,00	16.444.000,00	0,00	100,00	
7.01 . 7-01.0-00.0-00.02 . 01 . 2.09 . 09 . 5 . 1 . 2	- Belanja Barang dan Jasa	16.444.000,00	16.444.000,00	0,00	100,00	
7.01 . 7-01.0-00.0-00.02 . 01 . 2.09 . 09 . 5 . 2	BELANJA MODAL	56.000,00	56.000,00	0,00	100,00	
7.01 . 7-01.0-00.0-00.02 . 01 . 2.09 . 09 . 5 . 2 . 2	- Belanja Modal Peralatan dan Mesin	56.000,00	56.000,00	0,00	100,00	
7.01 . 7-01.0-00.0-00.02 . 02	Program Penyelenggaraan Pemerintahan Dan Pelayanan Publik	57.238.000,00	57.211.000,00	(27.000,00)	99,95	
7.01 . 7-01.0-00.0-00.02 . 02 . 2.04	<i>Pelaksanaan Urusan Pemerintahan yang Dilimpahkan kepada Camat</i>	57.238.000,00	57.211.000,00	(27.000,00)	99,95	
7.01 . 7-01.0-00.0-00.02 . 02 . 2.04 . 02	Pelaksanaan Urusan Pemerintahan yang terkait dengan Nonperizinan	55.917.000,00	55.912.000,00	(5.000,00)	99,99	
7.01 . 7-01.0-00.0-00.02 . 02 . 2.04 . 02 . 5 . 1	BELANJA OPERASI	55.917.000,00	55.912.000,00	(5.000,00)	99,99	
7.01 . 7-01.0-00.0-00.02 . 02 . 2.04 . 02 . 5 . 1 . 1	- Belanja Pegawai	3.348.000,00	3.348.000,00	0,00	100,00	
7.01 . 7-01.0-00.0-00.02 . 02 . 2.04 . 02 . 5 . 1 . 2	- Belanja Barang dan Jasa	52.569.000,00	52.564.000,00	(5.000,00)	99,99	
7.01 . 7-01.0-00.0-00.02 . 02 . 2.04 . 01	Pelaksanaan Urusan Pemerintahan yang terkait dengan Pelayanan Perizinan Non Usaha	1.321.000,00	1.299.000,00	(22.000,00)	98,33	
7.01 . 7-01.0-00.0-00.02 . 02 . 2.04 . 01 . 5 . 1	BELANJA OPERASI	1.321.000,00	1.299.000,00	(22.000,00)	98,33	
7.01 . 7-01.0-00.0-00.02 . 02 . 2.04 . 01 . 5 . 1 . 2	- Belanja Barang dan Jasa	1.321.000,00	1.299.000,00	(22.000,00)	98,33	
7.01 . 7-01.0-00.0-00.02 . 04	Program Koordinasi Ketentraman Dan Ketertiban Umum	46.243.000,00	46.043.000,00	(200.000,00)	99,57	
7.01 . 7-01.0-00.0-00.02 . 04 . 2.01	<i>Koordinasi Upaya Penyelenggaraan Ketenteraman dan Ketertiban Umum</i>	46.243.000,00	46.043.000,00	(200.000,00)	99,57	
7.01 . 7-01.0-00.0-00.02 . 04 . 2.01 . 01	Sinergitas dengan Kepolisian Negara Republik Indonesia, Tentara Nasional Indonesia dan Instansi Vertikal di Wilayah Kecamatan	46.243.000,00	46.043.000,00	(200.000,00)	99,57	

KODE REKENING	URAIAN	JUMLAH (Rp)		BERTAMBAH / (BERKURANG)		DASAR HUKUM
		ANGGARAN SETELAH PERUBAHAN	REALISASI	(Rp)	(%)	
1	2	3	4	5 = 4 - 3	6	7
7.01 . 7-01.0-00.0-00.02 . 04 . 2.01 . 01 . 5 . 1	BELANJA OPERASI	46.243.000,00	46.043.000,00	(200.000,00)	99,57	
7.01 . 7-01.0-00.0-00.02 . 04 . 2.01 . 01 . 5 . 1 . 2	- Belanja Barang dan Jasa	46.243.000,00	46.043.000,00	(200.000,00)	99,57	
7.01 . 7-01.0-00.0-00.02 . 05	Program Penyelenggaraan Urusan Pemerintahan Umum	7.797.000,00	6.869.000,00	(928.000,00)	88,10	
7.01 . 7-01.0-00.0-00.02 . 05 . 2.01	<i>Penyelenggaraan Urusan Pemerintahan Umum sesuai Penugasan Kepala Daerah</i>	7.797.000,00	6.869.000,00	(928.000,00)	88,10	
7.01 . 7-01.0-00.0-00.02 . 05 . 2.01 . 01	Pembinaan Wawasan Kebangsaan dan Ketahanan Nasional dalam rangka Memantapkan Pengamalan Pancasila, Pelaksanaan Undang- Undang Dasar Negara Republik Indonesia Tahun 1945, Pelestarian Bhinneka Tunggal Ika Serta Pemertahanan dan Pemeliharaan Keutuhan Negara Kesatuan Republik Indonesia	7.797.000,00	6.869.000,00	(928.000,00)	88,10	
7.01 . 7-01.0-00.0-00.02 . 05 . 2.01 . 01 . 5 . 1	BELANJA OPERASI	7.797.000,00	6.869.000,00	(928.000,00)	88,10	
7.01 . 7-01.0-00.0-00.02 . 05 . 2.01 . 01 . 5 . 1 . 2	- Belanja Barang dan Jasa	7.797.000,00	6.869.000,00	(928.000,00)	88,10	
7.01 . 7-01.0-00.0-00.02 . 06	Program Pembinaan Dan Pengawasan Pemerintahan Desa	96.238.000,00	95.473.950,00	(764.050,00)	99,21	
7.01 . 7-01.0-00.0-00.02 . 06 . 2.01	<i>Fasilitasi, Rekomendasi dan Koordinasi Pembinaan dan Pengawasan Pemerintahan Desa</i>	96.238.000,00	95.473.950,00	(764.050,00)	99,21	
7.01 . 7-01.0-00.0-00.02 . 06 . 2.01 . 03	Fasilitasi Pengelolaan Keuangan Desa dan Pendayagunaan Aset Desa	2.616.000,00	2.616.000,00	0,00	100,00	
7.01 . 7-01.0-00.0-00.02 . 06 . 2.01 . 03 . 5 . 1	BELANJA OPERASI	2.616.000,00	2.616.000,00	0,00	100,00	
7.01 . 7-01.0-00.0-00.02 . 06 . 2.01 . 03 . 5 . 1 . 1	- Belanja Pegawai	2.616.000,00	2.616.000,00	0,00	100,00	
7.01 . 7-01.0-00.0-00.02 . 06 . 2.01 . 16	Fasilitasi Penyusunan Program dan Pelaksanaan Pemberdayaan Masyarakat Desa	31.404.000,00	31.404.000,00	0,00	100,00	
7.01 . 7-01.0-00.0-00.02 . 06 . 2.01 . 16 . 5 . 1	BELANJA OPERASI	31.404.000,00	31.404.000,00	0,00	100,00	
7.01 . 7-01.0-00.0-00.02 . 06 . 2.01 . 16 . 5 . 1 . 1	- Belanja Pegawai	480.000,00	480.000,00	0,00	100,00	
7.01 . 7-01.0-00.0-00.02 . 06 . 2.01 . 16 . 5 . 1 . 2	- Belanja Barang dan Jasa	30.924.000,00	30.924.000,00	0,00	100,00	
7.01 . 7-01.0-00.0-00.02 . 06 . 2.01 . 17	Koordinasi Pendampingan Desa di Wilayahnya	9.320.000,00	8.826.000,00	(494.000,00)	94,70	
7.01 . 7-01.0-00.0-00.02 . 06 . 2.01 . 17 . 5 . 1	BELANJA OPERASI	9.320.000,00	8.826.000,00	(494.000,00)	94,70	
7.01 . 7-01.0-00.0-00.02 . 06 . 2.01 . 17 . 5 . 1 . 2	- Belanja Barang dan Jasa	9.320.000,00	8.826.000,00	(494.000,00)	94,70	
7.01 . 7-01.0-00.0-00.02 . 06 . 2.01 . 03	Fasilitasi Pengelolaan Keuangan Desa dan Pendayagunaan Aset Desa	17.019.000,00	17.018.000,00	(1.000,00)	99,99	

KODE REKENING	URAIAN	JUMLAH (Rp)		BERTAMBAH / (BERKURANG)		DASAR HUKUM
		ANGGARAN SETELAH PERUBAHAN	REALISASI	(Rp)	(%)	
1	2	3	4	5 = 4 - 3	6	7
7.01 . 7-01.0-00.0-00.02 . 06 . 2.01 . 03 . 5 . 1	BELANJA OPERASI	17.019.000,00	17.018.000,00	(1.000,00)	99,99	
7.01 . 7-01.0-00.0-00.02 . 06 . 2.01 . 03 . 5 . 1 . 2	- Belanja Barang dan Jasa	17.019.000,00	17.018.000,00	(1.000,00)	99,99	
7.01 . 7-01.0-00.0-00.02 . 06 . 2.01 . 09	Fasilitasi Sinkronisasi Perencanaan Pembangunan Daerah dengan Pembangunan Desa	5.354.000,00	5.310.000,00	(44.000,00)	99,18	
7.01 . 7-01.0-00.0-00.02 . 06 . 2.01 . 09 . 5 . 1	BELANJA OPERASI	5.354.000,00	5.310.000,00	(44.000,00)	99,18	
7.01 . 7-01.0-00.0-00.02 . 06 . 2.01 . 09 . 5 . 1 . 2	- Belanja Barang dan Jasa	5.354.000,00	5.310.000,00	(44.000,00)	99,18	
7.01 . 7-01.0-00.0-00.02 . 06 . 2.01 . 10	Fasilitasi Penetapan Lokasi Pembangunan Kawasan Perdesaan	4.610.000,00	4.566.000,00	(44.000,00)	99,05	
7.01 . 7-01.0-00.0-00.02 . 06 . 2.01 . 10 . 5 . 1	BELANJA OPERASI	4.610.000,00	4.566.000,00	(44.000,00)	99,05	
7.01 . 7-01.0-00.0-00.02 . 06 . 2.01 . 10 . 5 . 1 . 2	- Belanja Barang dan Jasa	4.610.000,00	4.566.000,00	(44.000,00)	99,05	
7.01 . 7-01.0-00.0-00.02 . 06 . 2.01 . 11	Fasilitasi Penyelenggaraan Ketenteraman dan Ketertiban Umum	9.930.000,00	9.919.950,00	(10.050,00)	99,90	
7.01 . 7-01.0-00.0-00.02 . 06 . 2.01 . 11 . 5 . 1	BELANJA OPERASI	9.930.000,00	9.919.950,00	(10.050,00)	99,90	
7.01 . 7-01.0-00.0-00.02 . 06 . 2.01 . 11 . 5 . 1 . 2	- Belanja Barang dan Jasa	9.930.000,00	9.919.950,00	(10.050,00)	99,90	
7.01 . 7-01.0-00.0-00.02 . 06 . 2.01 . 13	Fasilitasi Penyusunan Perencanaan Pembangunan Partisipatif	15.985.000,00	15.814.000,00	(171.000,00)	98,93	
7.01 . 7-01.0-00.0-00.02 . 06 . 2.01 . 13 . 5 . 1	BELANJA OPERASI	15.985.000,00	15.814.000,00	(171.000,00)	98,93	
7.01 . 7-01.0-00.0-00.02 . 06 . 2.01 . 13 . 5 . 1 . 2	- Belanja Barang dan Jasa	15.985.000,00	15.814.000,00	(171.000,00)	98,93	
	SURPLUS / (DEFISIT)	(1.944.528.000,00)	(1.865.761.444,00)	78.766.556,00	95,95	
	PEMBIAYAAN NETTO	0,00	0,00	0,00	0,00	
	SISA LEBIH PEMBIAYAAN ANGGARAN (SILPA)	(1.944.528.000,00)	(1.865.761.444,00)	78.766.556,00	95,95	

Urusan Pemerintahan : 7

Bidang Pemerintahan : 7.01

Unit Organisasi : 7.01 . 7-01.0-00.0-00.03

Sub Unit Organisasi : 7.01 . 7-01.0-00.0-00.03 . 01

UNSUR KEWILAYAHAN

Administrasi Pemerintahan (Kecamatan)

Kecamatan Karangsambung

Kecamatan Karangsambung

KODE REKENING	URAIAN	JUMLAH (Rp)		BERTAMBAH / (BERKURANG)		DASAR HUKUM
		ANGGARAN SETELAH PERUBAHAN	REALISASI	(Rp)	(%)	
1	2	3	4	5 = 4 - 3	6	7
7.01 . 7-01.0-00.0-00.03 . 00 . 0.00 . 00 . 4	PENDAPATAN DAERAH	0,00	0,00	0,00	0,00	
7.01 . 7-01.0-00.0-00.03 . 00 . 0.00 . 00 . 4 . 1		0,00	0,00	0,00	0,00	
7.01 . 7-01.0-00.0-00.03 . 00 . 0.00 . 00 . 4 . 1 . 2		0,00	0,00	0,00	0,00	
7.01 . 7-01.0-00.0-00.03 . 01 . 2.01 . 01 . 5	BELANJA DAERAH	2.357.271.000,00	2.063.855.226,00	(293.415.774,00)	87,55	
7.01 . 7-01.0-00.0-00.03 . 01	Program Penunjang Urusan Pemerintahan Daerah Kabupaten/Kota	2.202.025.000,00	1.908.840.426,00	(293.184.574,00)	86,69	
7.01 . 7-01.0-00.0-00.03 . 01 . 2.01	Perencanaan, Penganggaran, dan Evaluasi Kinerja Perangkat Daerah	20.200.000,00	20.140.200,00	(59.800,00)	99,70	
7.01 . 7-01.0-00.0-00.03 . 01 . 2.01 . 01	Penyusunan Dokumen Perencanaan Perangkat Daerah	606.000,00	606.000,00	0,00	100,00	
7.01 . 7-01.0-00.0-00.03 . 01 . 2.01 . 01 . 5 . 1	BELANJA OPERASI	606.000,00	606.000,00	0,00	100,00	
7.01 . 7-01.0-00.0-00.03 . 01 . 2.01 . 01 . 5 . 1 . 1	- Belanja Pegawai	606.000,00	606.000,00	0,00	100,00	
7.01 . 7-01.0-00.0-00.03 . 01 . 2.01 . 07	Evaluasi Kinerja Perangkat Daerah	12.000.000,00	11.961.200,00	(38.800,00)	99,68	
7.01 . 7-01.0-00.0-00.03 . 01 . 2.01 . 07 . 5 . 1	BELANJA OPERASI	12.000.000,00	11.961.200,00	(38.800,00)	99,68	
7.01 . 7-01.0-00.0-00.03 . 01 . 2.01 . 07 . 5 . 1 . 1	- Belanja Pegawai	5.859.000,00	5.859.000,00	0,00	100,00	
7.01 . 7-01.0-00.0-00.03 . 01 . 2.01 . 07 . 5 . 1 . 2	- Belanja Barang dan Jasa	6.141.000,00	6.102.200,00	(38.800,00)	99,37	
7.01 . 7-01.0-00.0-00.03 . 01 . 2.01 . 01	Penyusunan Dokumen Perencanaan Perangkat Daerah	7.594.000,00	7.573.000,00	(21.000,00)	99,72	
7.01 . 7-01.0-00.0-00.03 . 01 . 2.01 . 01 . 5 . 1	BELANJA OPERASI	7.594.000,00	7.573.000,00	(21.000,00)	99,72	
7.01 . 7-01.0-00.0-00.03 . 01 . 2.01 . 01 . 5 . 1 . 2	- Belanja Barang dan Jasa	7.594.000,00	7.573.000,00	(21.000,00)	99,72	
7.01 . 7-01.0-00.0-00.03 . 01 . 2.02	Administrasi Keuangan Perangkat Daerah	1.999.910.000,00	1.716.961.862,00	(282.948.138,00)	85,85	
7.01 . 7-01.0-00.0-00.03 . 01 . 2.02 . 01	Penyediaan Gaji dan Tunjangan ASN	1.971.910.000,00	1.688.993.662,00	(282.916.338,00)	85,65	
7.01 . 7-01.0-00.0-00.03 . 01 . 2.02 . 01 . 5 . 1	BELANJA OPERASI	1.971.910.000,00	1.688.993.662,00	(282.916.338,00)	85,65	
7.01 . 7-01.0-00.0-00.03 . 01 . 2.02 . 01 . 5 . 1 . 1	- Belanja Pegawai	1.971.910.000,00	1.688.993.662,00	(282.916.338,00)	85,65	
7.01 . 7-01.0-00.0-00.03 . 01 . 2.02 . 03	Pelaksanaan Penatausahaan dan Pengujian/Verifikasi Keuangan SKPD	15.500.000,00	15.476.200,00	(23.800,00)	99,85	
7.01 . 7-01.0-00.0-00.03 . 01 . 2.02 . 03 . 5 . 1	BELANJA OPERASI	15.500.000,00	15.476.200,00	(23.800,00)	99,85	
7.01 . 7-01.0-00.0-00.03 . 01 . 2.02 . 03 . 5 . 1 . 1	- Belanja Pegawai	14.704.000,00	14.704.000,00	0,00	100,00	
7.01 . 7-01.0-00.0-00.03 . 01 . 2.02 . 03 . 5 . 1 . 2	- Belanja Barang dan Jasa	796.000,00	772.200,00	(23.800,00)	97,01	

KODE REKENING	URAIAN	JUMLAH (Rp)		BERTAMBAH / (BERKURANG)		DASAR HUKUM
		ANGGARAN SETELAH PERUBAHAN	REALISASI	(Rp)	(%)	
1	2	3	4	5 = 4 - 3	6	7
7.01 . 7-01.0-00.0-00.03 . 01 . 2.02 . 02	Penyediaan Administrasi Pelaksanaan Tugas ASN	12.500.000,00	12.492.000,00	(8.000,00)	99,94	
7.01 . 7-01.0-00.0-00.03 . 01 . 2.02 . 02 . 5 . 1	BELANJA OPERASI	12.500.000,00	12.492.000,00	(8.000,00)	99,94	
7.01 . 7-01.0-00.0-00.03 . 01 . 2.02 . 02 . 5 . 1 . 2	- Belanja Barang dan Jasa	12.500.000,00	12.492.000,00	(8.000,00)	99,94	
7.01 . 7-01.0-00.0-00.03 . 01 . 2.06	<i>Administrasi Umum Perangkat Daerah</i>	41.800.000,00	41.779.200,00	(20.800,00)	99,95	
7.01 . 7-01.0-00.0-00.03 . 01 . 2.06 . 01	Penyediaan Komponen Instalasi Listrik/Penerangan Bangunan Kantor	8.000.000,00	7.996.000,00	(4.000,00)	99,95	
7.01 . 7-01.0-00.0-00.03 . 01 . 2.06 . 01 . 5 . 1	BELANJA OPERASI	8.000.000,00	7.996.000,00	(4.000,00)	99,95	
7.01 . 7-01.0-00.0-00.03 . 01 . 2.06 . 01 . 5 . 1 . 2	- Belanja Barang dan Jasa	8.000.000,00	7.996.000,00	(4.000,00)	99,95	
7.01 . 7-01.0-00.0-00.03 . 01 . 2.06 . 04	Penyediaan Bahan Logistik Kantor	7.500.000,00	7.484.400,00	(15.600,00)	99,79	
7.01 . 7-01.0-00.0-00.03 . 01 . 2.06 . 04 . 5 . 1	BELANJA OPERASI	7.500.000,00	7.484.400,00	(15.600,00)	99,79	
7.01 . 7-01.0-00.0-00.03 . 01 . 2.06 . 04 . 5 . 1 . 2	- Belanja Barang dan Jasa	7.500.000,00	7.484.400,00	(15.600,00)	99,79	
7.01 . 7-01.0-00.0-00.03 . 01 . 2.06 . 05	Penyediaan Barang Cetak dan Penggandaan	7.300.000,00	7.299.900,00	(100,00)	100,00	
7.01 . 7-01.0-00.0-00.03 . 01 . 2.06 . 05 . 5 . 1	BELANJA OPERASI	7.300.000,00	7.299.900,00	(100,00)	100,00	
7.01 . 7-01.0-00.0-00.03 . 01 . 2.06 . 05 . 5 . 1 . 2	- Belanja Barang dan Jasa	7.300.000,00	7.299.900,00	(100,00)	100,00	
7.01 . 7-01.0-00.0-00.03 . 01 . 2.06 . 06	Penyediaan Bahan Bacaan dan Peraturan Perundang-undangan	2.500.000,00	2.500.000,00	0,00	100,00	
7.01 . 7-01.0-00.0-00.03 . 01 . 2.06 . 06 . 5 . 1	BELANJA OPERASI	2.500.000,00	2.500.000,00	0,00	100,00	
7.01 . 7-01.0-00.0-00.03 . 01 . 2.06 . 06 . 5 . 1 . 2	- Belanja Barang dan Jasa	2.500.000,00	2.500.000,00	0,00	100,00	
7.01 . 7-01.0-00.0-00.03 . 01 . 2.06 . 07	Penyediaan Bahan/Material	12.000.000,00	11.998.900,00	(1.100,00)	99,99	
7.01 . 7-01.0-00.0-00.03 . 01 . 2.06 . 07 . 5 . 1	BELANJA OPERASI	12.000.000,00	11.998.900,00	(1.100,00)	99,99	
7.01 . 7-01.0-00.0-00.03 . 01 . 2.06 . 07 . 5 . 1 . 2	- Belanja Barang dan Jasa	12.000.000,00	11.998.900,00	(1.100,00)	99,99	
7.01 . 7-01.0-00.0-00.03 . 01 . 2.06 . 09	Penyelenggaraan Rapat Koordinasi dan Konsultasi SKPD	4.500.000,00	4.500.000,00	0,00	100,00	
7.01 . 7-01.0-00.0-00.03 . 01 . 2.06 . 09 . 5 . 1	BELANJA OPERASI	4.500.000,00	4.500.000,00	0,00	100,00	
7.01 . 7-01.0-00.0-00.03 . 01 . 2.06 . 09 . 5 . 1 . 2	- Belanja Barang dan Jasa	4.500.000,00	4.500.000,00	0,00	100,00	
7.01 . 7-01.0-00.0-00.03 . 01 . 2.07	<i>Pengadaan Barang Milik Daerah Penunjang Urusan Pemerintah Daerah</i>	23.000.000,00	22.992.000,00	(8.000,00)	99,97	
7.01 . 7-01.0-00.0-00.03 . 01 . 2.07 . 05	Pengadaan Mebel	15.000.000,00	15.000.000,00	0,00	100,00	
7.01 . 7-01.0-00.0-00.03 . 01 . 2.07 . 05 . 5 . 1	BELANJA OPERASI	15.000.000,00	15.000.000,00	0,00	100,00	
7.01 . 7-01.0-00.0-00.03 . 01 . 2.07 . 05 . 5 . 1 . 2	- Belanja Barang dan Jasa	15.000.000,00	15.000.000,00	0,00	100,00	
7.01 . 7-01.0-00.0-00.03 . 01 . 2.07 . 06	Pengadaan Peralatan dan Mesin Lainnya	8.000.000,00	7.992.000,00	(8.000,00)	99,90	
7.01 . 7-01.0-00.0-00.03 . 01 . 2.07 . 06 . 5 . 1	BELANJA OPERASI	538.000,00	532.000,00	(6.000,00)	98,88	

KODE REKENING	URAIAN	JUMLAH (Rp)		BERTAMBAH / (BERKURANG)		DASAR HUKUM
		ANGGARAN SETELAH PERUBAHAN	REALISASI	(Rp)	(%)	
1	2	3	4	5 = 4 - 3	6	7
7.01 . 7-01.0-00.0-00.03 . 01 . 2.07 . 06 . 5 . 1 . 2	- Belanja Barang dan Jasa	538.000,00	532.000,00	(6.000,00)	98,88	
7.01 . 7-01.0-00.0-00.03 . 01 . 2.07 . 06 . 5 . 2	BELANJA MODAL	7.462.000,00	7.460.000,00	(2.000,00)	99,97	
7.01 . 7-01.0-00.0-00.03 . 01 . 2.07 . 06 . 5 . 2 . 2	- Belanja Modal Peralatan dan Mesin	7.462.000,00	7.460.000,00	(2.000,00)	99,97	
7.01 . 7-01.0-00.0-00.03 . 01 . 2.08	<i>Penyediaan Jasa Penunjang Urusan Pemerintahan Daerah</i>	56.400.000,00	46.312.164,00	(10.087.836,00)	82,11	
7.01 . 7-01.0-00.0-00.03 . 01 . 2.08 . 01	Penyediaan Jasa Surat Menyurat	4.000.000,00	3.991.000,00	(9.000,00)	99,78	
7.01 . 7-01.0-00.0-00.03 . 01 . 2.08 . 01 . 5 . 1	BELANJA OPERASI	4.000.000,00	3.991.000,00	(9.000,00)	99,78	
7.01 . 7-01.0-00.0-00.03 . 01 . 2.08 . 01 . 5 . 1 . 2	- Belanja Barang dan Jasa	4.000.000,00	3.991.000,00	(9.000,00)	99,78	
7.01 . 7-01.0-00.0-00.03 . 01 . 2.08 . 02	Penyediaan Jasa Komunikasi, Sumber Daya Air dan Listrik	34.000.000,00	23.925.864,00	(10.074.136,00)	70,37	
7.01 . 7-01.0-00.0-00.03 . 01 . 2.08 . 02 . 5 . 1	BELANJA OPERASI	34.000.000,00	23.925.864,00	(10.074.136,00)	70,37	
7.01 . 7-01.0-00.0-00.03 . 01 . 2.08 . 02 . 5 . 1 . 2	- Belanja Barang dan Jasa	34.000.000,00	23.925.864,00	(10.074.136,00)	70,37	
7.01 . 7-01.0-00.0-00.03 . 01 . 2.08 . 04	Penyediaan Jasa Pelayanan Umum Kantor	18.400.000,00	18.395.300,00	(4.700,00)	99,97	
7.01 . 7-01.0-00.0-00.03 . 01 . 2.08 . 04 . 5 . 1	BELANJA OPERASI	18.400.000,00	18.395.300,00	(4.700,00)	99,97	
7.01 . 7-01.0-00.0-00.03 . 01 . 2.08 . 04 . 5 . 1 . 2	- Belanja Barang dan Jasa	18.400.000,00	18.395.300,00	(4.700,00)	99,97	
7.01 . 7-01.0-00.0-00.03 . 01 . 2.09	<i>Pemeliharaan Barang Milik Daerah Penunjang Urusan Pemerintahan Daerah</i>	60.715.000,00	60.655.000,00	(60.000,00)	99,90	
7.01 . 7-01.0-00.0-00.03 . 01 . 2.09 . 02	Penyediaan Jasa Pemeliharaan, Biaya Pemeliharaan, Pajak dan Perizinan Kendaraan Dinas Operasional atau Lapangan	27.000.000,00	26.940.000,00	(60.000,00)	99,78	
7.01 . 7-01.0-00.0-00.03 . 01 . 2.09 . 02 . 5 . 1	BELANJA OPERASI	27.000.000,00	26.940.000,00	(60.000,00)	99,78	
7.01 . 7-01.0-00.0-00.03 . 01 . 2.09 . 02 . 5 . 1 . 2	- Belanja Barang dan Jasa	27.000.000,00	26.940.000,00	(60.000,00)	99,78	
7.01 . 7-01.0-00.0-00.03 . 01 . 2.09 . 06	Pemeliharaan Peralatan dan Mesin Lainnya	17.715.000,00	17.715.000,00	0,00	100,00	
7.01 . 7-01.0-00.0-00.03 . 01 . 2.09 . 06 . 5 . 1	BELANJA OPERASI	17.715.000,00	17.715.000,00	0,00	100,00	
7.01 . 7-01.0-00.0-00.03 . 01 . 2.09 . 06 . 5 . 1 . 2	- Belanja Barang dan Jasa	17.715.000,00	17.715.000,00	0,00	100,00	
7.01 . 7-01.0-00.0-00.03 . 01 . 2.09 . 09	Pemeliharaan/Rehabilitasi Gedung Kantor dan Bangunan Lainnya	16.000.000,00	16.000.000,00	0,00	100,00	
7.01 . 7-01.0-00.0-00.03 . 01 . 2.09 . 09 . 5 . 1	BELANJA OPERASI	16.000.000,00	16.000.000,00	0,00	100,00	
7.01 . 7-01.0-00.0-00.03 . 01 . 2.09 . 09 . 5 . 1 . 2	- Belanja Barang dan Jasa	16.000.000,00	16.000.000,00	0,00	100,00	
7.01 . 7-01.0-00.0-00.03 . 02	Program Penyelenggaraan Pemerintahan Dan Pelayanan Publik	44.189.000,00	44.144.000,00	(45.000,00)	99,90	
7.01 . 7-01.0-00.0-00.03 . 02 . 2.04	<i>Pelaksanaan Urusan Pemerintahan yang Dilimpahkan kepada Camat</i>	44.189.000,00	44.144.000,00	(45.000,00)	99,90	

KODE REKENING	URAIAN	JUMLAH (Rp)		BERTAMBAH / (BERKURANG)		DASAR HUKUM
		ANGGARAN SETELAH PERUBAHAN	REALISASI	(Rp)	(%)	
1	2	3	4	5 = 4 - 3	6	7
7.01 . 7-01.0-00.0-00.03 . 02 . 2.04 . 01	Pelaksanaan Urusan Pemerintahan yang terkait dengan Pelayanan Perizinan Non Usaha	303.000,00	303.000,00	0,00	100,00	
7.01 . 7-01.0-00.0-00.03 . 02 . 2.04 . 01 . 5 . 1	BELANJA OPERASI	303.000,00	303.000,00	0,00	100,00	
7.01 . 7-01.0-00.0-00.03 . 02 . 2.04 . 01 . 5 . 1 . 1	- Belanja Pegawai	303.000,00	303.000,00	0,00	100,00	
7.01 . 7-01.0-00.0-00.03 . 02 . 2.04 . 02	Pelaksanaan Urusan Pemerintahan yang terkait dengan Nonperizinan	40.505.000,00	40.481.400,00	(23.600,00)	99,94	
7.01 . 7-01.0-00.0-00.03 . 02 . 2.04 . 02 . 5 . 1	BELANJA OPERASI	40.505.000,00	40.481.400,00	(23.600,00)	99,94	
7.01 . 7-01.0-00.0-00.03 . 02 . 2.04 . 02 . 5 . 1 . 1	- Belanja Pegawai	2.538.000,00	2.538.000,00	0,00	100,00	
7.01 . 7-01.0-00.0-00.03 . 02 . 2.04 . 02 . 5 . 1 . 2	- Belanja Barang dan Jasa	37.967.000,00	37.943.400,00	(23.600,00)	99,94	
7.01 . 7-01.0-00.0-00.03 . 02 . 2.04 . 01	Pelaksanaan Urusan Pemerintahan yang terkait dengan Pelayanan Perizinan Non Usaha	3.381.000,00	3.359.600,00	(21.400,00)	99,37	
7.01 . 7-01.0-00.0-00.03 . 02 . 2.04 . 01 . 5 . 1	BELANJA OPERASI	3.381.000,00	3.359.600,00	(21.400,00)	99,37	
7.01 . 7-01.0-00.0-00.03 . 02 . 2.04 . 01 . 5 . 1 . 2	- Belanja Barang dan Jasa	3.381.000,00	3.359.600,00	(21.400,00)	99,37	
7.01 . 7-01.0-00.0-00.03 . 04	Program Koordinasi Ketentraman Dan Ketertiban Umum	27.598.000,00	27.588.800,00	(9.200,00)	99,97	
7.01 . 7-01.0-00.0-00.03 . 04 . 2.01	<i>Koordinasi Upaya Penyelenggaraan Ketenteraman dan Ketertiban Umum</i>	27.598.000,00	27.588.800,00	(9.200,00)	99,97	
7.01 . 7-01.0-00.0-00.03 . 04 . 2.01 . 01	Sinergitas dengan Kepolisian Negara Republik Indonesia, Tentara Nasional Indonesia dan Instansi Vertikal di Wilayah Kecamatan	27.598.000,00	27.588.800,00	(9.200,00)	99,97	
7.01 . 7-01.0-00.0-00.03 . 04 . 2.01 . 01 . 5 . 1	BELANJA OPERASI	27.598.000,00	27.588.800,00	(9.200,00)	99,97	
7.01 . 7-01.0-00.0-00.03 . 04 . 2.01 . 01 . 5 . 1 . 1	- Belanja Pegawai	909.000,00	909.000,00	0,00	100,00	
7.01 . 7-01.0-00.0-00.03 . 04 . 2.01 . 01 . 5 . 1 . 2	- Belanja Barang dan Jasa	26.689.000,00	26.679.800,00	(9.200,00)	99,97	
7.01 . 7-01.0-00.0-00.03 . 05	Program Penyelenggaraan Urusan Pemerintahan Umum	8.000.000,00	7.983.600,00	(16.400,00)	99,80	
7.01 . 7-01.0-00.0-00.03 . 05 . 2.01	<i>Penyelenggaraan Urusan Pemerintahan Umum sesuai Penugasan Kepala Daerah</i>	8.000.000,00	7.983.600,00	(16.400,00)	99,80	
7.01 . 7-01.0-00.0-00.03 . 05 . 2.01 . 01	Pembinaan Wawasan Kebangsaan dan Ketahanan Nasional dalam rangka Memantapkan Pengamalan Pancasila, Pelaksanaan Undang- Undang Dasar Negara Republik Indonesia Tahun 1945, Pelestarian Bhinneka Tunggal Ika Serta Pemertahanan dan Pemeliharaan Keutuhan Negara Kesatuan Republik Indonesia	8.000.000,00	7.983.600,00	(16.400,00)	99,80	
7.01 . 7-01.0-00.0-00.03 . 05 . 2.01 . 01 . 5 . 1	BELANJA OPERASI	8.000.000,00	7.983.600,00	(16.400,00)	99,80	

KODE REKENING	URAIAN	JUMLAH (Rp)		BERTAMBAH / (BERKURANG)		DASAR HUKUM
		ANGGARAN SETELAH PERUBAHAN	REALISASI	(Rp)	(%)	
1	2	3	4	5 = 4 - 3	6	7
7.01 . 7-01.0-00.0-00.03 . 05 . 2.01 . 01 . 5 . 1 . 1	- Belanja Pegawai	606.000,00	606.000,00	0,00	100,00	
7.01 . 7-01.0-00.0-00.03 . 05 . 2.01 . 01 . 5 . 1 . 2	- Belanja Barang dan Jasa	7.394.000,00	7.377.600,00	(16.400,00)	99,78	
7.01 . 7-01.0-00.0-00.03 . 06	Program Pembinaan Dan Pengawasan Pemerintahan Desa	75.459.000,00	75.298.400,00	(160.600,00)	99,79	
7.01 . 7-01.0-00.0-00.03 . 06 . 2.01	<i>Fasilitasi, Rekomendasi dan Koordinasi Pembinaan dan Pengawasan Pemerintahan Desa</i>	75.459.000,00	75.298.400,00	(160.600,00)	99,79	
7.01 . 7-01.0-00.0-00.03 . 06 . 2.01 . 02	Fasilitasi Administrasi Tata Pemerintahan Desa	1.515.000,00	1.515.000,00	0,00	100,00	
7.01 . 7-01.0-00.0-00.03 . 06 . 2.01 . 02 . 5 . 1	BELANJA OPERASI	1.515.000,00	1.515.000,00	0,00	100,00	
7.01 . 7-01.0-00.0-00.03 . 06 . 2.01 . 02 . 5 . 1 . 1	- Belanja Pegawai	1.515.000,00	1.515.000,00	0,00	100,00	
7.01 . 7-01.0-00.0-00.03 . 06 . 2.01 . 03	Fasilitasi Pengelolaan Keuangan Desa dan Pendencygunaan Aset Desa	909.000,00	909.000,00	0,00	100,00	
7.01 . 7-01.0-00.0-00.03 . 06 . 2.01 . 03 . 5 . 1	BELANJA OPERASI	909.000,00	909.000,00	0,00	100,00	
7.01 . 7-01.0-00.0-00.03 . 06 . 2.01 . 03 . 5 . 1 . 1	- Belanja Pegawai	909.000,00	909.000,00	0,00	100,00	
7.01 . 7-01.0-00.0-00.03 . 06 . 2.01 . 05	Fasilitasi Pelaksanaan Tugas Kepala Desa dan Perangkat Desa	606.000,00	606.000,00	0,00	100,00	
7.01 . 7-01.0-00.0-00.03 . 06 . 2.01 . 05 . 5 . 1	BELANJA OPERASI	606.000,00	606.000,00	0,00	100,00	
7.01 . 7-01.0-00.0-00.03 . 06 . 2.01 . 05 . 5 . 1 . 1	- Belanja Pegawai	606.000,00	606.000,00	0,00	100,00	
7.01 . 7-01.0-00.0-00.03 . 06 . 2.01 . 07	Fasilitasi Pelaksanaan Tugas dan Fungsi Badan Permusyawaratan Desa	0,00	0,00	0,00	0,00	
7.01 . 7-01.0-00.0-00.03 . 06 . 2.01 . 07 . 5 . 1	BELANJA OPERASI	0,00	0,00	0,00	0,00	
7.01 . 7-01.0-00.0-00.03 . 06 . 2.01 . 07 . 5 . 1 . 1	- Belanja Pegawai	0,00	0,00	0,00	0,00	
7.01 . 7-01.0-00.0-00.03 . 06 . 2.01 . 08	Rekomendasi Pengangkatan dan Pemberhentian Perangkat Desa	0,00	0,00	0,00	0,00	
7.01 . 7-01.0-00.0-00.03 . 06 . 2.01 . 08 . 5 . 1	BELANJA OPERASI	0,00	0,00	0,00	0,00	
7.01 . 7-01.0-00.0-00.03 . 06 . 2.01 . 08 . 5 . 1 . 1	- Belanja Pegawai	0,00	0,00	0,00	0,00	
7.01 . 7-01.0-00.0-00.03 . 06 . 2.01 . 09	Fasilitasi Sinkronisasi Perencanaan Pembangunan Daerah dengan Pembangunan Desa	0,00	0,00	0,00	0,00	
7.01 . 7-01.0-00.0-00.03 . 06 . 2.01 . 09 . 5 . 1	BELANJA OPERASI	0,00	0,00	0,00	0,00	
7.01 . 7-01.0-00.0-00.03 . 06 . 2.01 . 09 . 5 . 1 . 1	- Belanja Pegawai	0,00	0,00	0,00	0,00	
7.01 . 7-01.0-00.0-00.03 . 06 . 2.01 . 10	Fasilitasi Penetapan Lokasi Pembangunan Kawasan Perdesaan	0,00	0,00	0,00	0,00	
7.01 . 7-01.0-00.0-00.03 . 06 . 2.01 . 10 . 5 . 1	BELANJA OPERASI	0,00	0,00	0,00	0,00	
7.01 . 7-01.0-00.0-00.03 . 06 . 2.01 . 10 . 5 . 1 . 1	- Belanja Pegawai	0,00	0,00	0,00	0,00	

KODE REKENING	URAIAN	JUMLAH (Rp)		BERTAMBAH / (BERKURANG)		DASAR HUKUM
		ANGGARAN SETELAH PERUBAHAN	REALISASI	(Rp)	(%)	
1	2	3	4	5 = 4 - 3	6	7
7.01 . 7-01.0-00.0-00.03 . 06 . 2.01 . 11	Fasilitasi Penyelenggaraan Ketenteraman dan Ketertiban Umum	606.000,00	606.000,00	0,00	100,00	
7.01 . 7-01.0-00.0-00.03 . 06 . 2.01 . 11 . 5 . 1	BELANJA OPERASI	606.000,00	606.000,00	0,00	100,00	
7.01 . 7-01.0-00.0-00.03 . 06 . 2.01 . 11 . 5 . 1 . 1	- Belanja Pegawai	606.000,00	606.000,00	0,00	100,00	
7.01 . 7-01.0-00.0-00.03 . 06 . 2.01 . 13	Fasilitasi Penyusunan Perencanaan Pembangunan Partisipatif	2.868.000,00	2.868.000,00	0,00	100,00	
7.01 . 7-01.0-00.0-00.03 . 06 . 2.01 . 13 . 5 . 1	BELANJA OPERASI	2.868.000,00	2.868.000,00	0,00	100,00	
7.01 . 7-01.0-00.0-00.03 . 06 . 2.01 . 13 . 5 . 1 . 1	- Belanja Pegawai	2.868.000,00	2.868.000,00	0,00	100,00	
7.01 . 7-01.0-00.0-00.03 . 06 . 2.01 . 16	Fasilitasi Penyusunan Program dan Pelaksanaan Pemberdayaan Masyarakat Desa	5.022.000,00	5.022.000,00	0,00	100,00	
7.01 . 7-01.0-00.0-00.03 . 06 . 2.01 . 16 . 5 . 1	BELANJA OPERASI	5.022.000,00	5.022.000,00	0,00	100,00	
7.01 . 7-01.0-00.0-00.03 . 06 . 2.01 . 16 . 5 . 1 . 1	- Belanja Pegawai	5.022.000,00	5.022.000,00	0,00	100,00	
7.01 . 7-01.0-00.0-00.03 . 06 . 2.01 . 17	Koordinasi Pendampingan Desa di Wilayahnya	7.000.000,00	6.977.100,00	(22.900,00)	99,67	
7.01 . 7-01.0-00.0-00.03 . 06 . 2.01 . 17 . 5 . 1	BELANJA OPERASI	7.000.000,00	6.977.100,00	(22.900,00)	99,67	
7.01 . 7-01.0-00.0-00.03 . 06 . 2.01 . 17 . 5 . 1 . 1	- Belanja Pegawai	606.000,00	606.000,00	0,00	100,00	
7.01 . 7-01.0-00.0-00.03 . 06 . 2.01 . 17 . 5 . 1 . 2	- Belanja Barang dan Jasa	6.394.000,00	6.371.100,00	(22.900,00)	99,64	
7.01 . 7-01.0-00.0-00.03 . 06 . 2.01 . 16	Fasilitasi Penyusunan Program dan Pelaksanaan Pemberdayaan Masyarakat Desa	19.978.000,00	19.970.100,00	(7.900,00)	99,96	
7.01 . 7-01.0-00.0-00.03 . 06 . 2.01 . 16 . 5 . 1	BELANJA OPERASI	19.978.000,00	19.970.100,00	(7.900,00)	99,96	
7.01 . 7-01.0-00.0-00.03 . 06 . 2.01 . 16 . 5 . 1 . 2	- Belanja Barang dan Jasa	19.978.000,00	19.970.100,00	(7.900,00)	99,96	
7.01 . 7-01.0-00.0-00.03 . 06 . 2.01 . 13	Fasilitasi Penyusunan Perencanaan Pembangunan Partisipatif	14.983.000,00	14.979.500,00	(3.500,00)	99,98	
7.01 . 7-01.0-00.0-00.03 . 06 . 2.01 . 13 . 5 . 1	BELANJA OPERASI	14.983.000,00	14.979.500,00	(3.500,00)	99,98	
7.01 . 7-01.0-00.0-00.03 . 06 . 2.01 . 13 . 5 . 1 . 2	- Belanja Barang dan Jasa	14.983.000,00	14.979.500,00	(3.500,00)	99,98	
7.01 . 7-01.0-00.0-00.03 . 06 . 2.01 . 11	Fasilitasi Penyelenggaraan Ketenteraman dan Ketertiban Umum	7.394.000,00	7.352.100,00	(41.900,00)	99,43	
7.01 . 7-01.0-00.0-00.03 . 06 . 2.01 . 11 . 5 . 1	BELANJA OPERASI	7.394.000,00	7.352.100,00	(41.900,00)	99,43	
7.01 . 7-01.0-00.0-00.03 . 06 . 2.01 . 11 . 5 . 1 . 2	- Belanja Barang dan Jasa	7.394.000,00	7.352.100,00	(41.900,00)	99,43	
7.01 . 7-01.0-00.0-00.03 . 06 . 2.01 . 10	Fasilitasi Penetapan Lokasi Pembangunan Kawasan Perdesaan	0,00	0,00	0,00	0,00	
7.01 . 7-01.0-00.0-00.03 . 06 . 2.01 . 10 . 5 . 1	BELANJA OPERASI	0,00	0,00	0,00	0,00	
7.01 . 7-01.0-00.0-00.03 . 06 . 2.01 . 10 . 5 . 1 . 2	- Belanja Barang dan Jasa	0,00	0,00	0,00	0,00	
7.01 . 7-01.0-00.0-00.03 . 06 . 2.01 . 09	Fasilitasi Sinkronisasi Perencanaan Pembangunan Daerah dengan Pembangunan Desa	0,00	0,00	0,00	0,00	

Urusan Pemerintahan : 7

Bidang Pemerintahan : 7.01

Unit Organisasi : 7.01 . 7-01.0-00.0-00.04

Sub Unit Organisasi : 7.01 . 7-01.0-00.0-00.04 . 01

UNSUR KEWILAYAHAN

Administrasi Pemerintahan (Kecamatan)

Kecamatan Prembun

Kecamatan Prembun

KODE REKENING	URAIAN	JUMLAH (Rp)		BERTAMBAH / (BERKURANG)		DASAR HUKUM
		ANGGARAN SETELAH PERUBAHAN	REALISASI	(Rp)	(%)	
1	2	3	4	5 = 4 - 3	6	7
7.01 . 7-01.0-00.0-00.04 . 00 . 0.00 . 00 . 4	PENDAPATAN DAERAH PENDAPATAN ASLI DAERAH (PAD) - Retribusi Daerah	2.000.000,00	1.791.000,00	(209.000,00)	89,55	
7.01 . 7-01.0-00.0-00.04 . 00 . 0.00 . 00 . 4 . 1		2.000.000,00	1.791.000,00	(209.000,00)	89,55	
7.01 . 7-01.0-00.0-00.04 . 00 . 0.00 . 00 . 4 . 1 . 2		2.000.000,00	1.791.000,00	(209.000,00)	89,55	
7.01 . 7-01.0-00.0-00.04 . 00 . 0.00 . 00 . 5	BELANJA DAERAH Non Program Non Kegiatan	2.227.137.000,00	2.014.095.533,00	(213.041.467,00)	90,43	
7.01 . 7-01.0-00.0-00.04 . 00		0,00	0,00	0,00	0,00	
7.01 . 7-01.0-00.0-00.04 . 00 . 0.00		0,00	0,00	0,00	0,00	
7.01 . 7-01.0-00.0-00.04 . 00 . 0.00 . 00	Non Sub Kegiatan BELANJA OPERASI - Belanja Pegawai	0,00	0,00	0,00	0,00	
7.01 . 7-01.0-00.0-00.04 . 00 . 0.00 . 00 . 5 . 1		0,00	0,00	0,00	0,00	
7.01 . 7-01.0-00.0-00.04 . 00 . 0.00 . 00 . 5 . 1 . 1		0,00	0,00	0,00	0,00	
7.01 . 7-01.0-00.0-00.04 . 01	Program Penunjang Urusan Pemerintahan Daerah Kabupaten/Kota Perencanaan, Penganggaran, dan Evaluasi Kinerja Perangkat Daerah	2.057.624.000,00	1.845.727.583,00	(211.896.417,00)	89,70	
7.01 . 7-01.0-00.0-00.04 . 01 . 2.01		6.000.000,00	6.000.000,00	0,00	100,00	
7.01 . 7-01.0-00.0-00.04 . 01 . 2.01 . 01		2.000.000,00	2.000.000,00	0,00	100,00	
7.01 . 7-01.0-00.0-00.04 . 01 . 2.01 . 01 . 5 . 1	Penyusunan Dokumen Perencanaan Perangkat Daerah BELANJA OPERASI - Belanja Barang dan Jasa	2.000.000,00	2.000.000,00	0,00	100,00	
7.01 . 7-01.0-00.0-00.04 . 01 . 2.01 . 01 . 5 . 1 . 2		2.000.000,00	2.000.000,00	0,00	100,00	
7.01 . 7-01.0-00.0-00.04 . 01 . 2.01 . 07		4.000.000,00	4.000.000,00	0,00	100,00	
7.01 . 7-01.0-00.0-00.04 . 01 . 2.01 . 07 . 5 . 1	Evaluasi Kinerja Perangkat Daerah BELANJA OPERASI - Belanja Barang dan Jasa	4.000.000,00	4.000.000,00	0,00	100,00	
7.01 . 7-01.0-00.0-00.04 . 01 . 2.01 . 07 . 5 . 1 . 2		4.000.000,00	4.000.000,00	0,00	100,00	
7.01 . 7-01.0-00.0-00.04 . 01 . 2.02		1.794.437.000,00	1.596.069.782,00	(198.367.218,00)	88,95	
7.01 . 7-01.0-00.0-00.04 . 01 . 2.02 . 01	Administrasi Keuangan Perangkat Daerah Penyediaan Gaji dan Tunjangan ASN BELANJA OPERASI - Belanja Pegawai	1.779.737.000,00	1.581.369.782,00	(198.367.218,00)	88,85	
7.01 . 7-01.0-00.0-00.04 . 01 . 2.02 . 01 . 5 . 1		1.779.737.000,00	1.581.369.782,00	(198.367.218,00)	88,85	
7.01 . 7-01.0-00.0-00.04 . 01 . 2.02 . 01 . 5 . 1 . 1		1.779.737.000,00	1.581.369.782,00	(198.367.218,00)	88,85	
7.01 . 7-01.0-00.0-00.04 . 01 . 2.02 . 03	Pelaksanaan Penatausahaan dan Pengujian/Verifikasi Keuangan SKPD BELANJA OPERASI - Belanja Pegawai	14.700.000,00	14.700.000,00	0,00	100,00	
7.01 . 7-01.0-00.0-00.04 . 01 . 2.02 . 03 . 5 . 1		14.700.000,00	14.700.000,00	0,00	100,00	
7.01 . 7-01.0-00.0-00.04 . 01 . 2.02 . 03 . 5 . 1 . 1		12.790.000,00	12.790.000,00	0,00	100,00	

KODE REKENING	URAIAN	JUMLAH (Rp)		BERTAMBAH / (BERKURANG)		DASAR HUKUM
		ANGGARAN SETELAH PERUBAHAN	REALISASI	(Rp)	(%)	
1	2	3	4	5 = 4 - 3	6	7
7.01 . 7-01.0-00.0-00.04 . 01 . 2.02 . 03 . 5 . 1 . 2	- Belanja Barang dan Jasa	1.910.000,00	1.910.000,00	0,00	100,00	
7.01 . 7-01.0-00.0-00.04 . 01 . 2.06	<i>Administrasi Umum Perangkat Daerah</i>	40.060.000,00	40.059.000,00	(1.000,00)	100,00	
7.01 . 7-01.0-00.0-00.04 . 01 . 2.06 . 01	Penyediaan Komponen Instalasi Listrik/Penerangan Bangunan Kantor	5.000.000,00	5.000.000,00	0,00	100,00	
7.01 . 7-01.0-00.0-00.04 . 01 . 2.06 . 01 . 5 . 1	BELANJA OPERASI	5.000.000,00	5.000.000,00	0,00	100,00	
7.01 . 7-01.0-00.0-00.04 . 01 . 2.06 . 01 . 5 . 1 . 2	- Belanja Barang dan Jasa	5.000.000,00	5.000.000,00	0,00	100,00	
7.01 . 7-01.0-00.0-00.04 . 01 . 2.06 . 04	Penyediaan Bahan Logistik Kantor	14.000.000,00	14.000.000,00	0,00	100,00	
7.01 . 7-01.0-00.0-00.04 . 01 . 2.06 . 04 . 5 . 1	BELANJA OPERASI	14.000.000,00	14.000.000,00	0,00	100,00	
7.01 . 7-01.0-00.0-00.04 . 01 . 2.06 . 04 . 5 . 1 . 2	- Belanja Barang dan Jasa	14.000.000,00	14.000.000,00	0,00	100,00	
7.01 . 7-01.0-00.0-00.04 . 01 . 2.06 . 05	Penyediaan Barang Cetak dan Penggandaan	7.000.000,00	6.999.000,00	(1.000,00)	99,99	
7.01 . 7-01.0-00.0-00.04 . 01 . 2.06 . 05 . 5 . 1	BELANJA OPERASI	7.000.000,00	6.999.000,00	(1.000,00)	99,99	
7.01 . 7-01.0-00.0-00.04 . 01 . 2.06 . 05 . 5 . 1 . 2	- Belanja Barang dan Jasa	7.000.000,00	6.999.000,00	(1.000,00)	99,99	
7.01 . 7-01.0-00.0-00.04 . 01 . 2.06 . 06	Penyediaan Bahan Bacaan dan Peraturan Perundang-undangan	1.500.000,00	1.500.000,00	0,00	100,00	
7.01 . 7-01.0-00.0-00.04 . 01 . 2.06 . 06 . 5 . 1	BELANJA OPERASI	1.500.000,00	1.500.000,00	0,00	100,00	
7.01 . 7-01.0-00.0-00.04 . 01 . 2.06 . 06 . 5 . 1 . 2	- Belanja Barang dan Jasa	1.500.000,00	1.500.000,00	0,00	100,00	
7.01 . 7-01.0-00.0-00.04 . 01 . 2.06 . 07	Penyediaan Bahan/Material	10.000.000,00	10.000.000,00	0,00	100,00	
7.01 . 7-01.0-00.0-00.04 . 01 . 2.06 . 07 . 5 . 1	BELANJA OPERASI	10.000.000,00	10.000.000,00	0,00	100,00	
7.01 . 7-01.0-00.0-00.04 . 01 . 2.06 . 07 . 5 . 1 . 2	- Belanja Barang dan Jasa	10.000.000,00	10.000.000,00	0,00	100,00	
7.01 . 7-01.0-00.0-00.04 . 01 . 2.06 . 09	Penyelenggaraan Rapat Koordinasi dan Konsultasi SKPD	2.560.000,00	2.560.000,00	0,00	100,00	
7.01 . 7-01.0-00.0-00.04 . 01 . 2.06 . 09 . 5 . 1	BELANJA OPERASI	2.560.000,00	2.560.000,00	0,00	100,00	
7.01 . 7-01.0-00.0-00.04 . 01 . 2.06 . 09 . 5 . 1 . 2	- Belanja Barang dan Jasa	2.560.000,00	2.560.000,00	0,00	100,00	
7.01 . 7-01.0-00.0-00.04 . 01 . 2.07	<i>Pengadaan Barang Milik Daerah Penunjang Urusan Pemerintah Daerah</i>	36.227.000,00	36.082.000,00	(145.000,00)	99,60	
7.01 . 7-01.0-00.0-00.04 . 01 . 2.07 . 11	Pengadaan Sarana dan Prasarana Pendukung Gedung Kantor atau Bangunan Lainnya	4.000.000,00	4.000.000,00	0,00	100,00	
7.01 . 7-01.0-00.0-00.04 . 01 . 2.07 . 11 . 5 . 1	BELANJA OPERASI	4.000.000,00	4.000.000,00	0,00	100,00	
7.01 . 7-01.0-00.0-00.04 . 01 . 2.07 . 11 . 5 . 1 . 2	- Belanja Barang dan Jasa	4.000.000,00	4.000.000,00	0,00	100,00	
7.01 . 7-01.0-00.0-00.04 . 01 . 2.07 . 06	Pengadaan Peralatan dan Mesin Lainnya	5.200.000,00	5.200.000,00	0,00	100,00	
7.01 . 7-01.0-00.0-00.04 . 01 . 2.07 . 06 . 5 . 1	BELANJA OPERASI	340.000,00	340.000,00	0,00	100,00	

KODE REKENING	URAIAN	JUMLAH (Rp)		BERTAMBAH / (BERKURANG)		DASAR HUKUM
		ANGGARAN SETELAH PERUBAHAN	REALISASI	(Rp)	(%)	
1	2	3	4	5 = 4 - 3	6	7
7.01 . 7-01.0-00.0-00.04 . 01 . 2.07 . 06 . 5 . 1 . 2	- Belanja Barang dan Jasa	340.000,00	340.000,00	0,00	100,00	
7.01 . 7-01.0-00.0-00.04 . 01 . 2.07 . 06 . 5 . 2	BELANJA MODAL	4.860.000,00	4.860.000,00	0,00	100,00	
7.01 . 7-01.0-00.0-00.04 . 01 . 2.07 . 06 . 5 . 2 . 2	- Belanja Modal Peralatan dan Mesin	4.860.000,00	4.860.000,00	0,00	100,00	
7.01 . 7-01.0-00.0-00.04 . 01 . 2.07 . 05	Pengadaan Mebel	27.027.000,00	26.882.000,00	(145.000,00)	99,46	
7.01 . 7-01.0-00.0-00.04 . 01 . 2.07 . 05 . 5 . 2	BELANJA MODAL	27.027.000,00	26.882.000,00	(145.000,00)	99,46	
7.01 . 7-01.0-00.0-00.04 . 01 . 2.07 . 05 . 5 . 2 . 2	- Belanja Modal Peralatan dan Mesin	27.027.000,00	26.882.000,00	(145.000,00)	99,46	
7.01 . 7-01.0-00.0-00.04 . 01 . 2.08	<i>Penyediaan Jasa Penunjang Urusan Pemerintahan Daerah</i>	53.400.000,00	40.079.401,00	(13.320.599,00)	75,06	
7.01 . 7-01.0-00.0-00.04 . 01 . 2.08 . 01	Penyediaan Jasa Surat Menyurat	2.100.000,00	2.100.000,00	0,00	100,00	
7.01 . 7-01.0-00.0-00.04 . 01 . 2.08 . 01 . 5 . 1	BELANJA OPERASI	2.100.000,00	2.100.000,00	0,00	100,00	
7.01 . 7-01.0-00.0-00.04 . 01 . 2.08 . 01 . 5 . 1 . 2	- Belanja Barang dan Jasa	2.100.000,00	2.100.000,00	0,00	100,00	
7.01 . 7-01.0-00.0-00.04 . 01 . 2.08 . 02	Penyediaan Jasa Komunikasi, Sumber Daya Air dan Listrik	33.300.000,00	19.979.401,00	(13.320.599,00)	60,00	
7.01 . 7-01.0-00.0-00.04 . 01 . 2.08 . 02 . 5 . 1	BELANJA OPERASI	33.300.000,00	19.979.401,00	(13.320.599,00)	60,00	
7.01 . 7-01.0-00.0-00.04 . 01 . 2.08 . 02 . 5 . 1 . 2	- Belanja Barang dan Jasa	33.300.000,00	19.979.401,00	(13.320.599,00)	60,00	
7.01 . 7-01.0-00.0-00.04 . 01 . 2.08 . 04	Penyediaan Jasa Pelayanan Umum Kantor	18.000.000,00	18.000.000,00	0,00	100,00	
7.01 . 7-01.0-00.0-00.04 . 01 . 2.08 . 04 . 5 . 1	BELANJA OPERASI	18.000.000,00	18.000.000,00	0,00	100,00	
7.01 . 7-01.0-00.0-00.04 . 01 . 2.08 . 04 . 5 . 1 . 2	- Belanja Barang dan Jasa	18.000.000,00	18.000.000,00	0,00	100,00	
7.01 . 7-01.0-00.0-00.04 . 01 . 2.09	<i>Pemeliharaan Barang Milik Daerah Penunjang Urusan Pemerintahan Daerah</i>	127.500.000,00	127.437.400,00	(62.600,00)	99,95	
7.01 . 7-01.0-00.0-00.04 . 01 . 2.09 . 09	Pemeliharaan/Rehabilitasi Gedung Kantor dan Bangunan Lainnya	98.000.000,00	98.000.000,00	0,00	100,00	
7.01 . 7-01.0-00.0-00.04 . 01 . 2.09 . 09 . 5 . 1	BELANJA OPERASI	98.000.000,00	98.000.000,00	0,00	100,00	
7.01 . 7-01.0-00.0-00.04 . 01 . 2.09 . 09 . 5 . 1 . 1	- Belanja Pegawai	444.000,00	444.000,00	0,00	100,00	
7.01 . 7-01.0-00.0-00.04 . 01 . 2.09 . 09 . 5 . 1 . 2	- Belanja Barang dan Jasa	97.556.000,00	97.556.000,00	0,00	100,00	
7.01 . 7-01.0-00.0-00.04 . 01 . 2.09 . 02	Penyediaan Jasa Pemeliharaan, Biaya Pemeliharaan, Pajak dan Perizinan Kendaraan Dinas Operasional atau Lapangan	24.500.000,00	24.438.400,00	(61.600,00)	99,75	
7.01 . 7-01.0-00.0-00.04 . 01 . 2.09 . 02 . 5 . 1	BELANJA OPERASI	24.500.000,00	24.438.400,00	(61.600,00)	99,75	
7.01 . 7-01.0-00.0-00.04 . 01 . 2.09 . 02 . 5 . 1 . 2	- Belanja Barang dan Jasa	24.500.000,00	24.438.400,00	(61.600,00)	99,75	
7.01 . 7-01.0-00.0-00.04 . 01 . 2.09 . 06	Pemeliharaan Peralatan dan Mesin Lainnya	5.000.000,00	4.999.000,00	(1.000,00)	99,98	

KODE REKENING	URAIAN	JUMLAH (Rp)		BERTAMBAH / (BERKURANG)		DASAR HUKUM
		ANGGARAN SETELAH PERUBAHAN	REALISASI	(Rp)	(%)	
1	2	3	4	5 = 4 - 3	6	7
7.01 . 7-01.0-00.0-00.04 . 01 . 2.09 . 06 . 5 . 1	BELANJA OPERASI	5.000.000,00	4.999.000,00	(1.000,00)	99,98	
7.01 . 7-01.0-00.0-00.04 . 01 . 2.09 . 06 . 5 . 1 . 2	- Belanja Barang dan Jasa	5.000.000,00	4.999.000,00	(1.000,00)	99,98	
7.01 . 7-01.0-00.0-00.04 . 02	Program Penyelenggaraan Pemerintahan Dan Pelayanan Publik	51.000.000,00	50.999.900,00	(100,00)	100,00	
7.01 . 7-01.0-00.0-00.04 . 02 . 2.04	<i>Pelaksanaan Urusan Pemerintahan yang Dilimpahkan kepada Camat</i>	51.000.000,00	50.999.900,00	(100,00)	100,00	
7.01 . 7-01.0-00.0-00.04 . 02 . 2.04 . 02	Pelaksanaan Urusan Pemerintahan yang terkait dengan Nonperizinan	50.000.000,00	49.999.900,00	(100,00)	100,00	
7.01 . 7-01.0-00.0-00.04 . 02 . 2.04 . 02 . 5 . 1	BELANJA OPERASI	50.000.000,00	49.999.900,00	(100,00)	100,00	
7.01 . 7-01.0-00.0-00.04 . 02 . 2.04 . 02 . 5 . 1 . 1	- Belanja Pegawai	5.022.000,00	5.022.000,00	0,00	100,00	
7.01 . 7-01.0-00.0-00.04 . 02 . 2.04 . 02 . 5 . 1 . 2	- Belanja Barang dan Jasa	44.978.000,00	44.977.900,00	(100,00)	100,00	
7.01 . 7-01.0-00.0-00.04 . 02 . 2.04 . 01	Pelaksanaan Urusan Pemerintahan yang terkait dengan Pelayanan Perizinan Non Usaha	1.000.000,00	1.000.000,00	0,00	100,00	
7.01 . 7-01.0-00.0-00.04 . 02 . 2.04 . 01 . 5 . 1	BELANJA OPERASI	1.000.000,00	1.000.000,00	0,00	100,00	
7.01 . 7-01.0-00.0-00.04 . 02 . 2.04 . 01 . 5 . 1 . 2	- Belanja Barang dan Jasa	1.000.000,00	1.000.000,00	0,00	100,00	
7.01 . 7-01.0-00.0-00.04 . 04	Program Koordinasi Ketentraman Dan Ketertiban Umum	33.716.000,00	33.714.000,00	(2.000,00)	99,99	
7.01 . 7-01.0-00.0-00.04 . 04 . 2.01	<i>Koordinasi Upaya Penyelenggaraan Ketenteraman dan Ketertiban Umum</i>	33.716.000,00	33.714.000,00	(2.000,00)	99,99	
7.01 . 7-01.0-00.0-00.04 . 04 . 2.01 . 01	Sinergitas dengan Kepolisian Negara Republik Indonesia, Tentara Nasional Indonesia dan Instansi Vertikal di Wilayah Kecamatan	33.716.000,00	33.714.000,00	(2.000,00)	99,99	
7.01 . 7-01.0-00.0-00.04 . 04 . 2.01 . 01 . 5 . 1	BELANJA OPERASI	31.984.000,00	31.982.000,00	(2.000,00)	99,99	
7.01 . 7-01.0-00.0-00.04 . 04 . 2.01 . 01 . 5 . 1 . 2	- Belanja Barang dan Jasa	31.984.000,00	31.982.000,00	(2.000,00)	99,99	
7.01 . 7-01.0-00.0-00.04 . 04 . 2.01 . 01 . 5 . 2	BELANJA MODAL	1.732.000,00	1.732.000,00	0,00	100,00	
7.01 . 7-01.0-00.0-00.04 . 04 . 2.01 . 01 . 5 . 2 . 3	- Belanja Modal Gedung dan Bangunan	1.732.000,00	1.732.000,00	0,00	100,00	
7.01 . 7-01.0-00.0-00.04 . 05	Program Penyelenggaraan Urusan Pemerintahan Umum	5.797.000,00	5.397.000,00	(400.000,00)	93,10	
7.01 . 7-01.0-00.0-00.04 . 05 . 2.01	<i>Penyelenggaraan Urusan Pemerintahan Umum sesuai Penugasan Kepala Daerah</i>	5.797.000,00	5.397.000,00	(400.000,00)	93,10	

KODE REKENING	URAIAN	JUMLAH (Rp)		BERTAMBAH / (BERKURANG)		DASAR HUKUM
		ANGGARAN SETELAH PERUBAHAN	REALISASI	(Rp)	(%)	
1	2	3	4	5 = 4 - 3	6	7
7.01 . 7-01.0-00.0-00.04 . 05 . 2.01 . 01	Pembinaan Wawasan Kebangsaan dan Ketahanan Nasional dalam rangka Memantapkan Pengamalan Pancasila, Pelaksanaan Undang- Undang Dasar Negara Republik Indonesia Tahun 1945, Pelestarian Bhinneka Tunggal Ika Serta Pemertahanan dan Pemeliharaan Keutuhan Negara Kesatuan Republik Indonesia	5.797.000,00	5.397.000,00	(400.000,00)	93,10	
7.01 . 7-01.0-00.0-00.04 . 05 . 2.01 . 01 . 5 . 1	BELANJA OPERASI	5.797.000,00	5.397.000,00	(400.000,00)	93,10	
7.01 . 7-01.0-00.0-00.04 . 05 . 2.01 . 01 . 5 . 1 . 1	- Belanja Pegawai	1.674.000,00	1.674.000,00	0,00	100,00	
7.01 . 7-01.0-00.0-00.04 . 05 . 2.01 . 01 . 5 . 1 . 2	- Belanja Barang dan Jasa	4.123.000,00	3.723.000,00	(400.000,00)	90,30	
7.01 . 7-01.0-00.0-00.04 . 06	Program Pembinaan Dan Pengawasan Pemerintahan Desa	79.000.000,00	78.257.050,00	(742.950,00)	99,06	
7.01 . 7-01.0-00.0-00.04 . 06 . 2.01	<i>Fasilitasi, Rekomendasi dan Koordinasi Pembinaan dan Pengawasan Pemerintahan Desa</i>	79.000.000,00	78.257.050,00	(742.950,00)	99,06	
7.01 . 7-01.0-00.0-00.04 . 06 . 2.01 . 03	Fasilitasi Pengelolaan Keuangan Desa dan Pendencygunaan Aset Desa	1.674.000,00	1.674.000,00	0,00	100,00	
7.01 . 7-01.0-00.0-00.04 . 06 . 2.01 . 03 . 5 . 1	BELANJA OPERASI	1.674.000,00	1.674.000,00	0,00	100,00	
7.01 . 7-01.0-00.0-00.04 . 06 . 2.01 . 03 . 5 . 1 . 1	- Belanja Pegawai	1.674.000,00	1.674.000,00	0,00	100,00	
7.01 . 7-01.0-00.0-00.04 . 06 . 2.01 . 11	Fasilitasi Penyelenggaraan Ketenteraman dan Ketertiban Umum	405.000,00	405.000,00	0,00	100,00	
7.01 . 7-01.0-00.0-00.04 . 06 . 2.01 . 11 . 5 . 1	BELANJA OPERASI	405.000,00	405.000,00	0,00	100,00	
7.01 . 7-01.0-00.0-00.04 . 06 . 2.01 . 11 . 5 . 1 . 1	- Belanja Pegawai	405.000,00	405.000,00	0,00	100,00	
7.01 . 7-01.0-00.0-00.04 . 06 . 2.01 . 13	Fasilitasi Penyusunan Perencanaan Pembangunan Partisipatif	837.000,00	837.000,00	0,00	100,00	
7.01 . 7-01.0-00.0-00.04 . 06 . 2.01 . 13 . 5 . 1	BELANJA OPERASI	837.000,00	837.000,00	0,00	100,00	
7.01 . 7-01.0-00.0-00.04 . 06 . 2.01 . 13 . 5 . 1 . 1	- Belanja Pegawai	837.000,00	837.000,00	0,00	100,00	
7.01 . 7-01.0-00.0-00.04 . 06 . 2.01 . 17	Koordinasi Pendampingan Desa di Wilayahnya	9.000.000,00	9.000.000,00	0,00	100,00	
7.01 . 7-01.0-00.0-00.04 . 06 . 2.01 . 17 . 5 . 1	BELANJA OPERASI	9.000.000,00	9.000.000,00	0,00	100,00	
7.01 . 7-01.0-00.0-00.04 . 06 . 2.01 . 17 . 5 . 1 . 1	- Belanja Pegawai	303.000,00	303.000,00	0,00	100,00	
7.01 . 7-01.0-00.0-00.04 . 06 . 2.01 . 17 . 5 . 1 . 2	- Belanja Barang dan Jasa	8.697.000,00	8.697.000,00	0,00	100,00	
7.01 . 7-01.0-00.0-00.04 . 06 . 2.01 . 13	Fasilitasi Penyusunan Perencanaan Pembangunan Partisipatif	14.163.000,00	14.162.050,00	(950,00)	99,99	
7.01 . 7-01.0-00.0-00.04 . 06 . 2.01 . 13 . 5 . 1	BELANJA OPERASI	14.163.000,00	14.162.050,00	(950,00)	99,99	

KODE REKENING	URAIAN	JUMLAH (Rp)		BERTAMBAH / (BERKURANG)		DASAR HUKUM
		ANGGARAN SETELAH PERUBAHAN	REALISASI	(Rp)	(%)	
1	2	3	4	5 = 4 - 3	6	7
7.01 . 7-01.0-00.0-00.04 . 06 . 2.01 . 13 . 5 . 1 . 2	- Belanja Barang dan Jasa	14.163.000,00	14.162.050,00	(950,00)	99,99	
7.01 . 7-01.0-00.0-00.04 . 06 . 2.01 . 16	Fasilitasi Penyusunan Program dan Pelaksanaan Pemberdayaan Masyarakat Desa	20.000.000,00	19.298.000,00	(702.000,00)	96,49	
7.01 . 7-01.0-00.0-00.04 . 06 . 2.01 . 16 . 5 . 1	BELANJA OPERASI	20.000.000,00	19.298.000,00	(702.000,00)	96,49	
7.01 . 7-01.0-00.0-00.04 . 06 . 2.01 . 16 . 5 . 1 . 2	- Belanja Barang dan Jasa	20.000.000,00	19.298.000,00	(702.000,00)	96,49	
7.01 . 7-01.0-00.0-00.04 . 06 . 2.01 . 11	Fasilitasi Penyelenggaraan Ketenteraman dan Ketertiban Umum	5.595.000,00	5.595.000,00	0,00	100,00	
7.01 . 7-01.0-00.0-00.04 . 06 . 2.01 . 11 . 5 . 1	BELANJA OPERASI	5.595.000,00	5.595.000,00	0,00	100,00	
7.01 . 7-01.0-00.0-00.04 . 06 . 2.01 . 11 . 5 . 1 . 2	- Belanja Barang dan Jasa	5.595.000,00	5.595.000,00	0,00	100,00	
7.01 . 7-01.0-00.0-00.04 . 06 . 2.01 . 03	Fasilitasi Pengelolaan Keuangan Desa dan Pendayagunaan Aset Desa	13.326.000,00	13.286.000,00	(40.000,00)	99,70	
7.01 . 7-01.0-00.0-00.04 . 06 . 2.01 . 03 . 5 . 1	BELANJA OPERASI	13.326.000,00	13.286.000,00	(40.000,00)	99,70	
7.01 . 7-01.0-00.0-00.04 . 06 . 2.01 . 03 . 5 . 1 . 2	- Belanja Barang dan Jasa	13.326.000,00	13.286.000,00	(40.000,00)	99,70	
7.01 . 7-01.0-00.0-00.04 . 06 . 2.01 . 09	Fasilitasi Sinkronisasi Perencanaan Pembangunan Daerah dengan Pembangunan Desa	14.000.000,00	14.000.000,00	0,00	100,00	
7.01 . 7-01.0-00.0-00.04 . 06 . 2.01 . 09 . 5 . 1	BELANJA OPERASI	14.000.000,00	14.000.000,00	0,00	100,00	
7.01 . 7-01.0-00.0-00.04 . 06 . 2.01 . 09 . 5 . 1 . 2	- Belanja Barang dan Jasa	14.000.000,00	14.000.000,00	0,00	100,00	
	SURPLUS / (DEFISIT)	(2.225.137.000,00)	(2.012.304.533,00)	212.832.467,00	90,44	
	PEMBIAYAAN NETTO	0,00	0,00	0,00	0,00	
	SISA LEBIH PEMBIAYAAN ANGGARAN (SILPA)	(2.225.137.000,00)	(2.012.304.533,00)	212.832.467,00	90,44	

Urusan Pemerintahan : 7

Bidang Pemerintahan : 7.01

Unit Organisasi : 7.01 . 7-01.0-00.0-00.05

Sub Unit Organisasi : 7.01 . 7-01.0-00.0-00.05 . 01

UNSUR KEWILAYAHAN

Administrasi Pemerintahan (Kecamatan)

Kecamatan Mirit

Kecamatan Mirit

KODE REKENING	URAIAN	JUMLAH (Rp)		BERTAMBAH / (BERKURANG)		DASAR HUKUM
		ANGGARAN SETELAH PERUBAHAN	REALISASI	(Rp)	(%)	
1	2	3	4	5 = 4 - 3	6	7
7.01 . 7-01.0-00.0-00.05 . 00 . 0.00 . 00 . 4	PENDAPATAN DAERAH	0,00	0,00	0,00	0,00	
7.01 . 7-01.0-00.0-00.05 . 00 . 0.00 . 00 . 4 . 1		0,00	0,00	0,00	0,00	
7.01 . 7-01.0-00.0-00.05 . 00 . 0.00 . 00 . 4 . 1 . 2		0,00	0,00	0,00	0,00	
7.01 . 7-01.0-00.0-00.05 . 01 . 2.01 . 01 . 5	BELANJA DAERAH	2.162.995.000,00	1.962.269.893,00	(200.725.107,00)	90,72	
7.01 . 7-01.0-00.0-00.05 . 01	Program Penunjang Urusan Pemerintahan Daerah Kabupaten/Kota	2.010.338.000,00	1.814.594.123,00	(195.743.877,00)	90,26	
7.01 . 7-01.0-00.0-00.05 . 01 . 2.01	Perencanaan, Penganggaran, dan Evaluasi Kinerja Perangkat Daerah	19.945.000,00	19.410.800,00	(534.200,00)	97,32	
7.01 . 7-01.0-00.0-00.05 . 01 . 2.01 . 01	Penyusunan Dokumen Perencanaan Perangkat Daerah	5.880.000,00	5.760.000,00	(120.000,00)	97,96	
7.01 . 7-01.0-00.0-00.05 . 01 . 2.01 . 01 . 5 . 1	BELANJA OPERASI	5.880.000,00	5.760.000,00	(120.000,00)	97,96	
7.01 . 7-01.0-00.0-00.05 . 01 . 2.01 . 01 . 5 . 1 . 1	- Belanja Pegawai	5.880.000,00	5.760.000,00	(120.000,00)	97,96	
7.01 . 7-01.0-00.0-00.05 . 01 . 2.01 . 07	Evaluasi Kinerja Perangkat Daerah	9.315.000,00	9.030.800,00	(284.200,00)	96,95	
7.01 . 7-01.0-00.0-00.05 . 01 . 2.01 . 07 . 5 . 1	BELANJA OPERASI	9.315.000,00	9.030.800,00	(284.200,00)	96,95	
7.01 . 7-01.0-00.0-00.05 . 01 . 2.01 . 07 . 5 . 1 . 1	- Belanja Pegawai	720.000,00	720.000,00	0,00	100,00	
7.01 . 7-01.0-00.0-00.05 . 01 . 2.01 . 07 . 5 . 1 . 2	- Belanja Barang dan Jasa	8.595.000,00	8.310.800,00	(284.200,00)	96,69	
7.01 . 7-01.0-00.0-00.05 . 01 . 2.01 . 01	Penyusunan Dokumen Perencanaan Perangkat Daerah	4.750.000,00	4.620.000,00	(130.000,00)	97,26	
7.01 . 7-01.0-00.0-00.05 . 01 . 2.01 . 01 . 5 . 1	BELANJA OPERASI	4.750.000,00	4.620.000,00	(130.000,00)	97,26	
7.01 . 7-01.0-00.0-00.05 . 01 . 2.01 . 01 . 5 . 1 . 2	- Belanja Barang dan Jasa	4.750.000,00	4.620.000,00	(130.000,00)	97,26	
7.01 . 7-01.0-00.0-00.05 . 01 . 2.02	Administrasi Keuangan Perangkat Daerah	1.773.762.000,00	1.584.581.505,00	(189.180.495,00)	89,33	
7.01 . 7-01.0-00.0-00.05 . 01 . 2.02 . 01	Penyediaan Gaji dan Tunjangan ASN	1.758.187.000,00	1.569.248.205,00	(188.938.795,00)	89,25	
7.01 . 7-01.0-00.0-00.05 . 01 . 2.02 . 01 . 5 . 1	BELANJA OPERASI	1.758.187.000,00	1.569.248.205,00	(188.938.795,00)	89,25	
7.01 . 7-01.0-00.0-00.05 . 01 . 2.02 . 01 . 5 . 1 . 1	- Belanja Pegawai	1.758.187.000,00	1.569.248.205,00	(188.938.795,00)	89,25	
7.01 . 7-01.0-00.0-00.05 . 01 . 2.02 . 03	Pelaksanaan Penatausahaan dan Pengujian/Verifikasi Keuangan SKPD	15.575.000,00	15.333.300,00	(241.700,00)	98,45	
7.01 . 7-01.0-00.0-00.05 . 01 . 2.02 . 03 . 5 . 1	BELANJA OPERASI	15.575.000,00	15.333.300,00	(241.700,00)	98,45	

KODE REKENING	URAIAN	JUMLAH (Rp)		BERTAMBAH / (BERKURANG)		DASAR HUKUM
		ANGGARAN SETELAH PERUBAHAN	REALISASI	(Rp)	(%)	
1	2	3	4	5 = 4 - 3	6	7
7.01 . 7-01.0-00.0-00.05 . 01 . 2.02 . 03 . 5 . 1 . 1	- Belanja Pegawai	11.498.000,00	11.258.000,00	(240.000,00)	97,91	
7.01 . 7-01.0-00.0-00.05 . 01 . 2.02 . 03 . 5 . 1 . 2	- Belanja Barang dan Jasa	4.077.000,00	4.075.300,00	(1.700,00)	99,96	
7.01 . 7-01.0-00.0-00.05 . 01 . 2.06	<i>Administrasi Umum Perangkat Daerah</i>	59.476.000,00	58.005.700,00	(1.470.300,00)	97,53	
7.01 . 7-01.0-00.0-00.05 . 01 . 2.06 . 01	Penyediaan Komponen Instalasi Listrik/Penerangan Bangunan Kantor	2.000.000,00	1.995.600,00	(4.400,00)	99,78	
7.01 . 7-01.0-00.0-00.05 . 01 . 2.06 . 01 . 5 . 1	BELANJA OPERASI	2.000.000,00	1.995.600,00	(4.400,00)	99,78	
7.01 . 7-01.0-00.0-00.05 . 01 . 2.06 . 01 . 5 . 1 . 2	- Belanja Barang dan Jasa	2.000.000,00	1.995.600,00	(4.400,00)	99,78	
7.01 . 7-01.0-00.0-00.05 . 01 . 2.06 . 04	Penyediaan Bahan Logistik Kantor	37.800.000,00	37.800.000,00	0,00	100,00	
7.01 . 7-01.0-00.0-00.05 . 01 . 2.06 . 04 . 5 . 1	BELANJA OPERASI	37.800.000,00	37.800.000,00	0,00	100,00	
7.01 . 7-01.0-00.0-00.05 . 01 . 2.06 . 04 . 5 . 1 . 2	- Belanja Barang dan Jasa	37.800.000,00	37.800.000,00	0,00	100,00	
7.01 . 7-01.0-00.0-00.05 . 01 . 2.06 . 05	Penyediaan Barang Cetak dan Penggandaan	7.200.000,00	7.200.000,00	0,00	100,00	
7.01 . 7-01.0-00.0-00.05 . 01 . 2.06 . 05 . 5 . 1	BELANJA OPERASI	7.200.000,00	7.200.000,00	0,00	100,00	
7.01 . 7-01.0-00.0-00.05 . 01 . 2.06 . 05 . 5 . 1 . 2	- Belanja Barang dan Jasa	7.200.000,00	7.200.000,00	0,00	100,00	
7.01 . 7-01.0-00.0-00.05 . 01 . 2.06 . 06	Penyediaan Bahan Bacaan dan Peraturan Perundang-undangan	1.616.000,00	1.607.000,00	(9.000,00)	99,44	
7.01 . 7-01.0-00.0-00.05 . 01 . 2.06 . 06 . 5 . 1	BELANJA OPERASI	1.616.000,00	1.607.000,00	(9.000,00)	99,44	
7.01 . 7-01.0-00.0-00.05 . 01 . 2.06 . 06 . 5 . 1 . 2	- Belanja Barang dan Jasa	1.616.000,00	1.607.000,00	(9.000,00)	99,44	
7.01 . 7-01.0-00.0-00.05 . 01 . 2.06 . 07	Penyediaan Bahan/Material	8.500.000,00	8.488.100,00	(11.900,00)	99,86	
7.01 . 7-01.0-00.0-00.05 . 01 . 2.06 . 07 . 5 . 1	BELANJA OPERASI	8.500.000,00	8.488.100,00	(11.900,00)	99,86	
7.01 . 7-01.0-00.0-00.05 . 01 . 2.06 . 07 . 5 . 1 . 2	- Belanja Barang dan Jasa	8.500.000,00	8.488.100,00	(11.900,00)	99,86	
7.01 . 7-01.0-00.0-00.05 . 01 . 2.06 . 09	Penyelenggaraan Rapat Koordinasi dan Konsultasi SKPD	2.360.000,00	915.000,00	(1.445.000,00)	38,77	
7.01 . 7-01.0-00.0-00.05 . 01 . 2.06 . 09 . 5 . 1	BELANJA OPERASI	2.360.000,00	915.000,00	(1.445.000,00)	38,77	
7.01 . 7-01.0-00.0-00.05 . 01 . 2.06 . 09 . 5 . 1 . 2	- Belanja Barang dan Jasa	2.360.000,00	915.000,00	(1.445.000,00)	38,77	
7.01 . 7-01.0-00.0-00.05 . 01 . 2.07	<i>Pengadaan Barang Milik Daerah Penunjang Urusan Pemerintah Daerah</i>	68.620.000,00	68.561.500,00	(58.500,00)	99,91	
7.01 . 7-01.0-00.0-00.05 . 01 . 2.07 . 05	Pengadaan Mebel	40.800.000,00	40.763.500,00	(36.500,00)	99,91	
7.01 . 7-01.0-00.0-00.05 . 01 . 2.07 . 05 . 5 . 1	BELANJA OPERASI	0,00	0,00	0,00	0,00	
7.01 . 7-01.0-00.0-00.05 . 01 . 2.07 . 05 . 5 . 1 . 2	- Belanja Barang dan Jasa	0,00	0,00	0,00	0,00	
7.01 . 7-01.0-00.0-00.05 . 01 . 2.07 . 05 . 5 . 2	BELANJA MODAL	40.800.000,00	40.763.500,00	(36.500,00)	99,91	

KODE REKENING	URAIAN	JUMLAH (Rp)		BERTAMBAH / (BERKURANG)		DASAR HUKUM
		ANGGARAN SETELAH PERUBAHAN	REALISASI	(Rp)	(%)	
1	2	3	4	5 = 4 - 3	6	7
7.01 . 7-01.0-00.0-00.05 . 01 . 2.07 . 05 . 5 . 2 . 2	- Belanja Modal Peralatan dan Mesin	40.800.000,00	40.763.500,00	(36.500,00)	99,91	
7.01 . 7-01.0-00.0-00.05 . 01 . 2.07 . 06	Pengadaan Peralatan dan Mesin Lainnya	27.820.000,00	27.798.000,00	(22.000,00)	99,92	
7.01 . 7-01.0-00.0-00.05 . 01 . 2.07 . 06 . 5 . 2	BELANJA MODAL	27.820.000,00	27.798.000,00	(22.000,00)	99,92	
7.01 . 7-01.0-00.0-00.05 . 01 . 2.07 . 06 . 5 . 2 . 2	- Belanja Modal Peralatan dan Mesin	27.820.000,00	27.798.000,00	(22.000,00)	99,92	
7.01 . 7-01.0-00.0-00.05 . 01 . 2.08	<i>Penyediaan Jasa Penunjang Urusan Pemerintahan Daerah</i>	36.405.000,00	33.033.649,00	(3.371.351,00)	90,74	
7.01 . 7-01.0-00.0-00.05 . 01 . 2.08 . 01	Penyediaan Jasa Surat Menyurat	1.550.000,00	1.550.000,00	0,00	100,00	
7.01 . 7-01.0-00.0-00.05 . 01 . 2.08 . 01 . 5 . 1	BELANJA OPERASI	1.550.000,00	1.550.000,00	0,00	100,00	
7.01 . 7-01.0-00.0-00.05 . 01 . 2.08 . 01 . 5 . 1 . 2	- Belanja Barang dan Jasa	1.550.000,00	1.550.000,00	0,00	100,00	
7.01 . 7-01.0-00.0-00.05 . 01 . 2.08 . 02	Penyediaan Jasa Komunikasi, Sumber Daya Air dan Listrik	15.355.000,00	11.989.449,00	(3.365.551,00)	78,08	
7.01 . 7-01.0-00.0-00.05 . 01 . 2.08 . 02 . 5 . 1	BELANJA OPERASI	15.355.000,00	11.989.449,00	(3.365.551,00)	78,08	
7.01 . 7-01.0-00.0-00.05 . 01 . 2.08 . 02 . 5 . 1 . 2	- Belanja Barang dan Jasa	15.355.000,00	11.989.449,00	(3.365.551,00)	78,08	
7.01 . 7-01.0-00.0-00.05 . 01 . 2.08 . 04	Penyediaan Jasa Pelayanan Umum Kantor	19.500.000,00	19.494.200,00	(5.800,00)	99,97	
7.01 . 7-01.0-00.0-00.05 . 01 . 2.08 . 04 . 5 . 1	BELANJA OPERASI	19.500.000,00	19.494.200,00	(5.800,00)	99,97	
7.01 . 7-01.0-00.0-00.05 . 01 . 2.08 . 04 . 5 . 1 . 2	- Belanja Barang dan Jasa	19.500.000,00	19.494.200,00	(5.800,00)	99,97	
7.01 . 7-01.0-00.0-00.05 . 01 . 2.09	<i>Pemeliharaan Barang Milik Daerah Penunjang Urusan Pemerintahan Daerah</i>	52.130.000,00	51.000.969,00	(1.129.031,00)	97,83	
7.01 . 7-01.0-00.0-00.05 . 01 . 2.09 . 02	Penyediaan Jasa Pemeliharaan, Biaya Pemeliharaan, Pajak dan Perizinan Kendaraan Dinas Operasional atau Lapangan	38.880.000,00	37.750.969,00	(1.129.031,00)	97,10	
7.01 . 7-01.0-00.0-00.05 . 01 . 2.09 . 02 . 5 . 1	BELANJA OPERASI	38.880.000,00	37.750.969,00	(1.129.031,00)	97,10	
7.01 . 7-01.0-00.0-00.05 . 01 . 2.09 . 02 . 5 . 1 . 2	- Belanja Barang dan Jasa	38.880.000,00	37.750.969,00	(1.129.031,00)	97,10	
7.01 . 7-01.0-00.0-00.05 . 01 . 2.09 . 06	Pemeliharaan Peralatan dan Mesin Lainnya	5.250.000,00	5.250.000,00	0,00	100,00	
7.01 . 7-01.0-00.0-00.05 . 01 . 2.09 . 06 . 5 . 1	BELANJA OPERASI	5.250.000,00	5.250.000,00	0,00	100,00	
7.01 . 7-01.0-00.0-00.05 . 01 . 2.09 . 06 . 5 . 1 . 2	- Belanja Barang dan Jasa	5.250.000,00	5.250.000,00	0,00	100,00	
7.01 . 7-01.0-00.0-00.05 . 01 . 2.09 . 09	Pemeliharaan/Rehabilitasi Gedung Kantor dan Bangunan Lainnya	8.000.000,00	8.000.000,00	0,00	100,00	
7.01 . 7-01.0-00.0-00.05 . 01 . 2.09 . 09 . 5 . 1	BELANJA OPERASI	8.000.000,00	8.000.000,00	0,00	100,00	
7.01 . 7-01.0-00.0-00.05 . 01 . 2.09 . 09 . 5 . 1 . 2	- Belanja Barang dan Jasa	8.000.000,00	8.000.000,00	0,00	100,00	
7.01 . 7-01.0-00.0-00.05 . 02	Program Penyelenggaraan Pemerintahan Dan Pelayanan Publik	33.903.000,00	33.902.200,00	(800,00)	100,00	

KODE REKENING	URAIAN	JUMLAH (Rp)		BERTAMBAH / (BERKURANG)		DASAR HUKUM
		ANGGARAN SETELAH PERUBAHAN	REALISASI	(Rp)	(%)	
1	2	3	4	5 = 4 - 3	6	7
7.01 . 7-01.0-00.0-00.05 . 02 . 2.04	<i>Pelaksanaan Urusan Pemerintahan yang Dilimpahkan kepada Camat</i>	33.903.000,00	33.902.200,00	(800,00)	100,00	
7.01 . 7-01.0-00.0-00.05 . 02 . 2.04 . 01	Pelaksanaan Urusan Pemerintahan yang terkait dengan Pelayanan Perizinan Non Usaha	720.000,00	720.000,00	0,00	100,00	
7.01 . 7-01.0-00.0-00.05 . 02 . 2.04 . 01 . 5 . 1	BELANJA OPERASI	720.000,00	720.000,00	0,00	100,00	
7.01 . 7-01.0-00.0-00.05 . 02 . 2.04 . 01 . 5 . 1 . 1	- Belanja Pegawai	720.000,00	720.000,00	0,00	100,00	
7.01 . 7-01.0-00.0-00.05 . 02 . 2.04 . 02	Pelaksanaan Urusan Pemerintahan yang terkait dengan Nonperizinan	28.970.000,00	28.969.400,00	(600,00)	100,00	
7.01 . 7-01.0-00.0-00.05 . 02 . 2.04 . 02 . 5 . 1	BELANJA OPERASI	28.970.000,00	28.969.400,00	(600,00)	100,00	
7.01 . 7-01.0-00.0-00.05 . 02 . 2.04 . 02 . 5 . 1 . 1	- Belanja Pegawai	2.835.000,00	2.835.000,00	0,00	100,00	
7.01 . 7-01.0-00.0-00.05 . 02 . 2.04 . 02 . 5 . 1 . 2	- Belanja Barang dan Jasa	26.135.000,00	26.134.400,00	(600,00)	100,00	
7.01 . 7-01.0-00.0-00.05 . 02 . 2.04 . 01	Pelaksanaan Urusan Pemerintahan yang terkait dengan Pelayanan Perizinan Non Usaha	4.213.000,00	4.212.800,00	(200,00)	100,00	
7.01 . 7-01.0-00.0-00.05 . 02 . 2.04 . 01 . 5 . 1	BELANJA OPERASI	4.213.000,00	4.212.800,00	(200,00)	100,00	
7.01 . 7-01.0-00.0-00.05 . 02 . 2.04 . 01 . 5 . 1 . 2	- Belanja Barang dan Jasa	4.213.000,00	4.212.800,00	(200,00)	100,00	
7.01 . 7-01.0-00.0-00.05 . 04	Program Koordinasi Ketentraman Dan Ketertiban Umum	29.580.000,00	29.521.670,00	(58.330,00)	99,80	
7.01 . 7-01.0-00.0-00.05 . 04 . 2.01	<i>Koordinasi Upaya Penyelenggaraan Ketenteraman dan Ketertiban Umum</i>	29.580.000,00	29.521.670,00	(58.330,00)	99,80	
7.01 . 7-01.0-00.0-00.05 . 04 . 2.01 . 01	Sinergitas dengan Kepolisian Negara Republik Indonesia, Tentara Nasional Indonesia dan Instansi Vertikal di Wilayah Kecamatan	29.580.000,00	29.521.670,00	(58.330,00)	99,80	
7.01 . 7-01.0-00.0-00.05 . 04 . 2.01 . 01 . 5 . 1	BELANJA OPERASI	29.580.000,00	29.521.670,00	(58.330,00)	99,80	
7.01 . 7-01.0-00.0-00.05 . 04 . 2.01 . 01 . 5 . 1 . 2	- Belanja Barang dan Jasa	29.580.000,00	29.521.670,00	(58.330,00)	99,80	
7.01 . 7-01.0-00.0-00.05 . 05	Program Penyelenggaraan Urusan Pemerintahan Umum	7.710.000,00	3.930.000,00	(3.780.000,00)	50,97	
7.01 . 7-01.0-00.0-00.05 . 05 . 2.01	<i>Penyelenggaraan Urusan Pemerintahan Umum sesuai Penugasan Kepala Daerah</i>	7.710.000,00	3.930.000,00	(3.780.000,00)	50,97	

KODE REKENING	URAIAN	JUMLAH (Rp)		BERTAMBAH / (BERKURANG)		DASAR HUKUM
		ANGGARAN SETELAH PERUBAHAN	REALISASI	(Rp)	(%)	
1	2	3	4	5 = 4 - 3	6	7
7.01 . 7-01.0-00.0-00.05 . 05 . 2.01 . 01	Pembinaan Wawasan Kebangsaan dan Ketahanan Nasional dalam rangka Memantapkan Pengamalan Pancasila, Pelaksanaan Undang- Undang Dasar Negara Republik Indonesia Tahun 1945, Pelestarian Bhinneka Tunggal Ika Serta Pemertahanan dan Pemeliharaan Keutuhan Negara Kesatuan Republik Indonesia	7.710.000,00	3.930.000,00	(3.780.000,00)	50,97	
7.01 . 7-01.0-00.0-00.05 . 05 . 2.01 . 01 . 5 . 1	BELANJA OPERASI	7.710.000,00	3.930.000,00	(3.780.000,00)	50,97	
7.01 . 7-01.0-00.0-00.05 . 05 . 2.01 . 01 . 5 . 1 . 2	- Belanja Barang dan Jasa	7.710.000,00	3.930.000,00	(3.780.000,00)	50,97	
7.01 . 7-01.0-00.0-00.05 . 06	Program Pembinaan Dan Pengawasan Pemerintahan Desa	81.464.000,00	80.321.900,00	(1.142.100,00)	98,60	
7.01 . 7-01.0-00.0-00.05 . 06 . 2.01	<i>Fasilitasi, Rekomendasi dan Koordinasi Pembinaan dan Pengawasan Pemerintahan Desa</i>	81.464.000,00	80.321.900,00	(1.142.100,00)	98,60	
7.01 . 7-01.0-00.0-00.05 . 06 . 2.01 . 03	Fasilitasi Pengelolaan Keuangan Desa dan Pendayagunaan Aset Desa	1.320.000,00	1.320.000,00	0,00	100,00	
7.01 . 7-01.0-00.0-00.05 . 06 . 2.01 . 03 . 5 . 1	BELANJA OPERASI	1.320.000,00	1.320.000,00	0,00	100,00	
7.01 . 7-01.0-00.0-00.05 . 06 . 2.01 . 03 . 5 . 1 . 1	- Belanja Pegawai	1.320.000,00	1.320.000,00	0,00	100,00	
7.01 . 7-01.0-00.0-00.05 . 06 . 2.01 . 09	Fasilitasi Sinkronisasi Perencanaan Pembangunan Daerah dengan Pembangunan Desa	720.000,00	720.000,00	0,00	100,00	
7.01 . 7-01.0-00.0-00.05 . 06 . 2.01 . 09 . 5 . 1	BELANJA OPERASI	720.000,00	720.000,00	0,00	100,00	
7.01 . 7-01.0-00.0-00.05 . 06 . 2.01 . 09 . 5 . 1 . 1	- Belanja Pegawai	720.000,00	720.000,00	0,00	100,00	
7.01 . 7-01.0-00.0-00.05 . 06 . 2.01 . 16	Fasilitasi Penyusunan Program dan Pelaksanaan Pemberdayaan Masyarakat Desa	1.332.000,00	1.332.000,00	0,00	100,00	
7.01 . 7-01.0-00.0-00.05 . 06 . 2.01 . 16 . 5 . 1	BELANJA OPERASI	1.332.000,00	1.332.000,00	0,00	100,00	
7.01 . 7-01.0-00.0-00.05 . 06 . 2.01 . 16 . 5 . 1 . 1	- Belanja Pegawai	1.332.000,00	1.332.000,00	0,00	100,00	
7.01 . 7-01.0-00.0-00.05 . 06 . 2.01 . 13	Fasilitasi Penyusunan Perencanaan Pembangunan Partisipatif	11.580.000,00	11.296.400,00	(283.600,00)	97,55	
7.01 . 7-01.0-00.0-00.05 . 06 . 2.01 . 13 . 5 . 1	BELANJA OPERASI	11.580.000,00	11.296.400,00	(283.600,00)	97,55	
7.01 . 7-01.0-00.0-00.05 . 06 . 2.01 . 13 . 5 . 1 . 1	- Belanja Pegawai	3.348.000,00	3.228.000,00	(120.000,00)	96,42	
7.01 . 7-01.0-00.0-00.05 . 06 . 2.01 . 13 . 5 . 1 . 2	- Belanja Barang dan Jasa	8.232.000,00	8.068.400,00	(163.600,00)	98,01	
7.01 . 7-01.0-00.0-00.05 . 06 . 2.01 . 16	Fasilitasi Penyusunan Program dan Pelaksanaan Pemberdayaan Masyarakat Desa	31.830.000,00	31.829.100,00	(900,00)	100,00	

KODE REKENING	URAIAN	JUMLAH (Rp)		BERTAMBAH / (BERKURANG)		DASAR HUKUM
		ANGGARAN SETELAH PERUBAHAN	REALISASI	(Rp)	(%)	
1	2	3	4	5 = 4 - 3	6	7
7.01 . 7-01.0-00.0-00.05 . 06 . 2.01 . 16 . 5 . 1	BELANJA OPERASI	31.830.000,00	31.829.100,00	(900,00)	100,00	
7.01 . 7-01.0-00.0-00.05 . 06 . 2.01 . 16 . 5 . 1 . 2	- Belanja Barang dan Jasa	31.830.000,00	31.829.100,00	(900,00)	100,00	
7.01 . 7-01.0-00.0-00.05 . 06 . 2.01 . 17	Koordinasi Pendampingan Desa di Wilayahnya	6.570.000,00	6.570.000,00	0,00	100,00	
7.01 . 7-01.0-00.0-00.05 . 06 . 2.01 . 17 . 5 . 1	BELANJA OPERASI	6.570.000,00	6.570.000,00	0,00	100,00	
7.01 . 7-01.0-00.0-00.05 . 06 . 2.01 . 17 . 5 . 1 . 2	- Belanja Barang dan Jasa	6.570.000,00	6.570.000,00	0,00	100,00	
7.01 . 7-01.0-00.0-00.05 . 06 . 2.01 . 09	Fasilitasi Sinkronisasi Perencanaan Pembangunan Daerah dengan Pembangunan Desa	16.900.000,00	16.058.100,00	(841.900,00)	95,02	
7.01 . 7-01.0-00.0-00.05 . 06 . 2.01 . 09 . 5 . 1	BELANJA OPERASI	16.900.000,00	16.058.100,00	(841.900,00)	95,02	
7.01 . 7-01.0-00.0-00.05 . 06 . 2.01 . 09 . 5 . 1 . 2	- Belanja Barang dan Jasa	16.900.000,00	16.058.100,00	(841.900,00)	95,02	
7.01 . 7-01.0-00.0-00.05 . 06 . 2.01 . 11	Fasilitasi Penyelenggaraan Ketenteraman dan Ketertiban Umum	0,00	0,00	0,00	0,00	
7.01 . 7-01.0-00.0-00.05 . 06 . 2.01 . 11 . 5 . 1	BELANJA OPERASI	0,00	0,00	0,00	0,00	
7.01 . 7-01.0-00.0-00.05 . 06 . 2.01 . 11 . 5 . 1 . 2	- Belanja Barang dan Jasa	0,00	0,00	0,00	0,00	
7.01 . 7-01.0-00.0-00.05 . 06 . 2.01 . 03	Fasilitasi Pengelolaan Keuangan Desa dan Pendayagunaan Aset Desa	9.632.000,00	9.631.300,00	(700,00)	99,99	
7.01 . 7-01.0-00.0-00.05 . 06 . 2.01 . 03 . 5 . 1	BELANJA OPERASI	9.632.000,00	9.631.300,00	(700,00)	99,99	
7.01 . 7-01.0-00.0-00.05 . 06 . 2.01 . 03 . 5 . 1 . 2	- Belanja Barang dan Jasa	9.632.000,00	9.631.300,00	(700,00)	99,99	
7.01 . 7-01.0-00.0-00.05 . 06 . 2.01 . 08	Rekomendasi Pengangkatan dan Pemberhentian Perangkat Desa	1.580.000,00	1.565.000,00	(15.000,00)	99,05	
7.01 . 7-01.0-00.0-00.05 . 06 . 2.01 . 08 . 5 . 1	BELANJA OPERASI	1.580.000,00	1.565.000,00	(15.000,00)	99,05	
7.01 . 7-01.0-00.0-00.05 . 06 . 2.01 . 08 . 5 . 1 . 2	- Belanja Barang dan Jasa	1.580.000,00	1.565.000,00	(15.000,00)	99,05	
	SURPLUS / (DEFISIT)	(2.162.995.000,00)	(1.962.269.893,00)	200.725.107,00	90,72	
	PEMBIAYAAN NETTO	0,00	0,00	0,00	0,00	
	SISA LEBIH PEMBIAYAAN ANGGARAN (SILPA)	(2.162.995.000,00)	(1.962.269.893,00)	200.725.107,00	90,72	

Urusan Pemerintahan : 7

Bidang Pemerintahan : 7.01

Unit Organisasi : 7.01 . 7-01.0-00.0-00.06

Sub Unit Organisasi : 7.01 . 7-01.0-00.0-00.06 . 01

UNSUR KEWILAYAHAN

Administrasi Pemerintahan (Kecamatan)

Kecamatan Kutowinangun

Kecamatan Kutowinangun

KODE REKENING	URAIAN	JUMLAH (Rp)		BERTAMBAH / (BERKURANG)		DASAR HUKUM
		ANGGARAN SETELAH PERUBAHAN	REALISASI	(Rp)	(%)	
1	2	3	4	5 = 4 - 3	6	7
7.01 . 7-01.0-00.0-00.06 . 00 . 0.00 . 00 . 4	PENDAPATAN DAERAH	2.000.000,00	0,00	(2.000.000,00)	0,00	
7.01 . 7-01.0-00.0-00.06 . 00 . 0.00 . 00 . 4 . 1		2.000.000,00	0,00	(2.000.000,00)	0,00	
7.01 . 7-01.0-00.0-00.06 . 00 . 0.00 . 00 . 4 . 1 . 2		2.000.000,00	0,00	(2.000.000,00)	0,00	
4.01 . 7-01.0-00.0-00.06 . 01 . 2.02 . 01 . 5	BELANJA DAERAH	2.285.912.000,00	2.026.227.577,00	(259.684.423,00)	88,64	
4.01 . 7-01.0-00.0-00.06 . 01	Program Penunjang Urusan Pemerintahan Daerah Kabupaten/Kota	1.972.671.000,00	1.740.023.924,00	(232.647.076,00)	88,21	
4.01 . 7-01.0-00.0-00.06 . 01 . 2.02	Administrasi Keuangan Perangkat Daerah	1.972.671.000,00	1.740.023.924,00	(232.647.076,00)	88,21	
4.01 . 7-01.0-00.0-00.06 . 01 . 2.02 . 01	Penyediaan Gaji dan Tunjangan ASN	1.972.671.000,00	1.740.023.924,00	(232.647.076,00)	88,21	
4.01 . 7-01.0-00.0-00.06 . 01 . 2.02 . 01 . 5 . 1	BELANJA OPERASI	1.972.671.000,00	1.740.023.924,00	(232.647.076,00)	88,21	
4.01 . 7-01.0-00.0-00.06 . 01 . 2.02 . 01 . 5 . 1 . 1	- Belanja Pegawai	1.972.671.000,00	1.740.023.924,00	(232.647.076,00)	88,21	
7.01 . 7-01.0-00.0-00.06 . 01	Program Penunjang Urusan Pemerintahan Daerah Kabupaten/Kota	172.250.000,00	150.079.653,00	(22.170.347,00)	87,13	
7.01 . 7-01.0-00.0-00.06 . 01 . 2.01	Perencanaan, Penganggaran, dan Evaluasi Kinerja Perangkat Daerah	6.650.000,00	2.355.511,00	(4.294.489,00)	35,42	
7.01 . 7-01.0-00.0-00.06 . 01 . 2.01 . 07	Evaluasi Kinerja Perangkat Daerah	6.650.000,00	2.355.511,00	(4.294.489,00)	35,42	
7.01 . 7-01.0-00.0-00.06 . 01 . 2.01 . 07 . 5 . 1	BELANJA OPERASI	6.650.000,00	2.355.511,00	(4.294.489,00)	35,42	
7.01 . 7-01.0-00.0-00.06 . 01 . 2.01 . 07 . 5 . 1 . 2	- Belanja Barang dan Jasa	6.650.000,00	2.355.511,00	(4.294.489,00)	35,42	
7.01 . 7-01.0-00.0-00.06 . 01 . 2.06	Administrasi Umum Perangkat Daerah	34.000.000,00	31.993.000,00	(2.007.000,00)	94,10	
7.01 . 7-01.0-00.0-00.06 . 01 . 2.06 . 01	Penyediaan Komponen Instalasi Listrik/Penerangan Bangunan Kantor	2.000.000,00	1.982.200,00	(17.800,00)	99,11	
7.01 . 7-01.0-00.0-00.06 . 01 . 2.06 . 01 . 5 . 1	BELANJA OPERASI	2.000.000,00	1.982.200,00	(17.800,00)	99,11	
7.01 . 7-01.0-00.0-00.06 . 01 . 2.06 . 01 . 5 . 1 . 2	- Belanja Barang dan Jasa	2.000.000,00	1.982.200,00	(17.800,00)	99,11	
7.01 . 7-01.0-00.0-00.06 . 01 . 2.06 . 04	Penyediaan Bahan Logistik Kantor	14.000.000,00	13.710.000,00	(290.000,00)	97,93	
7.01 . 7-01.0-00.0-00.06 . 01 . 2.06 . 04 . 5 . 1	BELANJA OPERASI	14.000.000,00	13.710.000,00	(290.000,00)	97,93	
7.01 . 7-01.0-00.0-00.06 . 01 . 2.06 . 04 . 5 . 1 . 2	- Belanja Barang dan Jasa	14.000.000,00	13.710.000,00	(290.000,00)	97,93	
7.01 . 7-01.0-00.0-00.06 . 01 . 2.06 . 05	Penyediaan Barang Cetak dan Penggandaan	8.000.000,00	7.826.500,00	(173.500,00)	97,83	
7.01 . 7-01.0-00.0-00.06 . 01 . 2.06 . 05 . 5 . 1	BELANJA OPERASI	8.000.000,00	7.826.500,00	(173.500,00)	97,83	

KODE REKENING	URAIAN	JUMLAH (Rp)		BERTAMBAH / (BERKURANG)		DASAR HUKUM
		ANGGARAN SETELAH PERUBAHAN	REALISASI	(Rp)	(%)	
1	2	3	4	5 = 4 - 3	6	7
7.01 . 7-01.0-00.0-00.06 . 01 . 2.06 . 05 . 5 . 1 . 2	- Belanja Barang dan Jasa	8.000.000,00	7.826.500,00	(173.500,00)	97,83	
7.01 . 7-01.0-00.0-00.06 . 01 . 2.06 . 06	Penyediaan Bahan Bacaan dan Peraturan Perundang-undangan	2.000.000,00	1.171.000,00	(829.000,00)	58,55	
7.01 . 7-01.0-00.0-00.06 . 01 . 2.06 . 06 . 5 . 1	BELANJA OPERASI	2.000.000,00	1.171.000,00	(829.000,00)	58,55	
7.01 . 7-01.0-00.0-00.06 . 01 . 2.06 . 06 . 5 . 1 . 2	- Belanja Barang dan Jasa	2.000.000,00	1.171.000,00	(829.000,00)	58,55	
7.01 . 7-01.0-00.0-00.06 . 01 . 2.06 . 07	Penyediaan Bahan/Material	8.000.000,00	7.303.300,00	(696.700,00)	91,29	
7.01 . 7-01.0-00.0-00.06 . 01 . 2.06 . 07 . 5 . 1	BELANJA OPERASI	8.000.000,00	7.303.300,00	(696.700,00)	91,29	
7.01 . 7-01.0-00.0-00.06 . 01 . 2.06 . 07 . 5 . 1 . 2	- Belanja Barang dan Jasa	8.000.000,00	7.303.300,00	(696.700,00)	91,29	
7.01 . 7-01.0-00.0-00.06 . 01 . 2.07	<i>Pengadaan Barang Milik Daerah Penunjang Urusan Pemerintah Daerah</i>	61.600.000,00	61.194.000,00	(406.000,00)	99,34	
7.01 . 7-01.0-00.0-00.06 . 01 . 2.07 . 05	Pengadaan Mebel	33.600.000,00	33.500.000,00	(100.000,00)	99,70	
7.01 . 7-01.0-00.0-00.06 . 01 . 2.07 . 05 . 5 . 1	BELANJA OPERASI	180.000,00	180.000,00	0,00	100,00	
7.01 . 7-01.0-00.0-00.06 . 01 . 2.07 . 05 . 5 . 1 . 2	- Belanja Barang dan Jasa	180.000,00	180.000,00	0,00	100,00	
7.01 . 7-01.0-00.0-00.06 . 01 . 2.07 . 05 . 5 . 2	BELANJA MODAL	33.420.000,00	33.320.000,00	(100.000,00)	99,70	
7.01 . 7-01.0-00.0-00.06 . 01 . 2.07 . 05 . 5 . 2 . 2	- Belanja Modal Peralatan dan Mesin	33.420.000,00	33.320.000,00	(100.000,00)	99,70	
7.01 . 7-01.0-00.0-00.06 . 01 . 2.07 . 06	Pengadaan Peralatan dan Mesin Lainnya	28.000.000,00	27.694.000,00	(306.000,00)	98,91	
7.01 . 7-01.0-00.0-00.06 . 01 . 2.07 . 06 . 5 . 2	BELANJA MODAL	28.000.000,00	27.694.000,00	(306.000,00)	98,91	
7.01 . 7-01.0-00.0-00.06 . 01 . 2.07 . 06 . 5 . 2 . 2	- Belanja Modal Peralatan dan Mesin	28.000.000,00	27.694.000,00	(306.000,00)	98,91	
7.01 . 7-01.0-00.0-00.06 . 01 . 2.08	<i>Penyediaan Jasa Penunjang Urusan Pemerintahan Daerah</i>	35.000.000,00	30.826.142,00	(4.173.858,00)	88,07	
7.01 . 7-01.0-00.0-00.06 . 01 . 2.08 . 01	Penyediaan Jasa Surat Menyurat	2.000.000,00	565.000,00	(1.435.000,00)	28,25	
7.01 . 7-01.0-00.0-00.06 . 01 . 2.08 . 01 . 5 . 1	BELANJA OPERASI	2.000.000,00	565.000,00	(1.435.000,00)	28,25	
7.01 . 7-01.0-00.0-00.06 . 01 . 2.08 . 01 . 5 . 1 . 2	- Belanja Barang dan Jasa	2.000.000,00	565.000,00	(1.435.000,00)	28,25	
7.01 . 7-01.0-00.0-00.06 . 01 . 2.08 . 02	Penyediaan Jasa Komunikasi, Sumber Daya Air dan Listrik	15.000.000,00	12.272.842,00	(2.727.158,00)	81,82	
7.01 . 7-01.0-00.0-00.06 . 01 . 2.08 . 02 . 5 . 1	BELANJA OPERASI	15.000.000,00	12.272.842,00	(2.727.158,00)	81,82	
7.01 . 7-01.0-00.0-00.06 . 01 . 2.08 . 02 . 5 . 1 . 2	- Belanja Barang dan Jasa	15.000.000,00	12.272.842,00	(2.727.158,00)	81,82	
7.01 . 7-01.0-00.0-00.06 . 01 . 2.08 . 04	Penyediaan Jasa Pelayanan Umum Kantor	18.000.000,00	17.988.300,00	(11.700,00)	99,94	
7.01 . 7-01.0-00.0-00.06 . 01 . 2.08 . 04 . 5 . 1	BELANJA OPERASI	18.000.000,00	17.988.300,00	(11.700,00)	99,94	

KODE REKENING	URAIAN	JUMLAH (Rp)		BERTAMBAH / (BERKURANG)		DASAR HUKUM
		ANGGARAN SETELAH PERUBAHAN	REALISASI	(Rp)	(%)	
1	2	3	4	5 = 4 - 3	6	7
7.01 . 7-01.0-00.0-00.06 . 01 . 2.08 . 04 . 5 . 1 . 2	- Belanja Barang dan Jasa	18.000.000,00	17.988.300,00	(11.700,00)	99,94	
7.01 . 7-01.0-00.0-00.06 . 01 . 2.09	<i>Pemeliharaan Barang Milik Daerah Penunjang Urusan Pemerintahan Daerah</i>	35.000.000,00	23.711.000,00	(11.289.000,00)	67,75	
7.01 . 7-01.0-00.0-00.06 . 01 . 2.09 . 02	Penyediaan Jasa Pemeliharaan, Biaya Pemeliharaan, Pajak dan Perizinan Kendaraan Dinas Operasional atau Lapangan	23.000.000,00	15.911.000,00	(7.089.000,00)	69,18	
7.01 . 7-01.0-00.0-00.06 . 01 . 2.09 . 02 . 5 . 1	BELANJA OPERASI	23.000.000,00	15.911.000,00	(7.089.000,00)	69,18	
7.01 . 7-01.0-00.0-00.06 . 01 . 2.09 . 02 . 5 . 1 . 2	- Belanja Barang dan Jasa	23.000.000,00	15.911.000,00	(7.089.000,00)	69,18	
7.01 . 7-01.0-00.0-00.06 . 01 . 2.09 . 06	Pemeliharaan Peralatan dan Mesin Lainnya	4.000.000,00	3.960.000,00	(40.000,00)	99,00	
7.01 . 7-01.0-00.0-00.06 . 01 . 2.09 . 06 . 5 . 1	BELANJA OPERASI	4.000.000,00	3.960.000,00	(40.000,00)	99,00	
7.01 . 7-01.0-00.0-00.06 . 01 . 2.09 . 06 . 5 . 1 . 2	- Belanja Barang dan Jasa	4.000.000,00	3.960.000,00	(40.000,00)	99,00	
7.01 . 7-01.0-00.0-00.06 . 01 . 2.09 . 09	Pemeliharaan/Rehabilitasi Gedung Kantor dan Bangunan Lainnya	8.000.000,00	3.840.000,00	(4.160.000,00)	48,00	
7.01 . 7-01.0-00.0-00.06 . 01 . 2.09 . 09 . 5 . 1	BELANJA OPERASI	8.000.000,00	3.840.000,00	(4.160.000,00)	48,00	
7.01 . 7-01.0-00.0-00.06 . 01 . 2.09 . 09 . 5 . 1 . 2	- Belanja Barang dan Jasa	8.000.000,00	3.840.000,00	(4.160.000,00)	48,00	
7.01 . 7-01.0-00.0-00.06 . 02	Program Penyelenggaraan Pemerintahan Dan Pelayanan Publik	80.323.000,00	77.509.000,00	(2.814.000,00)	96,50	
7.01 . 7-01.0-00.0-00.06 . 02 . 2.04	<i>Pelaksanaan Urusan Pemerintahan yang Dilimpahkan kepada Camat</i>	80.323.000,00	77.509.000,00	(2.814.000,00)	96,50	
7.01 . 7-01.0-00.0-00.06 . 02 . 2.04 . 02	Pelaksanaan Urusan Pemerintahan yang terkait dengan Nonperizinan	79.473.000,00	77.149.000,00	(2.324.000,00)	97,08	
7.01 . 7-01.0-00.0-00.06 . 02 . 2.04 . 02 . 5 . 1	BELANJA OPERASI	79.473.000,00	77.149.000,00	(2.324.000,00)	97,08	
7.01 . 7-01.0-00.0-00.06 . 02 . 2.04 . 02 . 5 . 1 . 1	- Belanja Pegawai	5.022.000,00	5.022.000,00	0,00	100,00	
7.01 . 7-01.0-00.0-00.06 . 02 . 2.04 . 02 . 5 . 1 . 2	- Belanja Barang dan Jasa	74.451.000,00	72.127.000,00	(2.324.000,00)	96,88	
7.01 . 7-01.0-00.0-00.06 . 02 . 2.04 . 01	Pelaksanaan Urusan Pemerintahan yang terkait dengan Pelayanan Perizinan Non Usaha	850.000,00	360.000,00	(490.000,00)	42,35	
7.01 . 7-01.0-00.0-00.06 . 02 . 2.04 . 01 . 5 . 1	BELANJA OPERASI	850.000,00	360.000,00	(490.000,00)	42,35	
7.01 . 7-01.0-00.0-00.06 . 02 . 2.04 . 01 . 5 . 1 . 2	- Belanja Barang dan Jasa	850.000,00	360.000,00	(490.000,00)	42,35	
7.01 . 7-01.0-00.0-00.06 . 04	Program Koordinasi Ketentraman Dan Ketertiban Umum	32.668.000,00	31.639.000,00	(1.029.000,00)	96,85	
7.01 . 7-01.0-00.0-00.06 . 04 . 2.01	<i>Koordinasi Upaya Penyelenggaraan Ketenteraman dan Ketertiban Umum</i>	32.668.000,00	31.639.000,00	(1.029.000,00)	96,85	

KODE REKENING	URAIAN	JUMLAH (Rp)		BERTAMBAH / (BERKURANG)		DASAR HUKUM
		ANGGARAN SETELAH PERUBAHAN	REALISASI	(Rp)	(%)	
1	2	3	4	5 = 4 - 3	6	7
7.01 . 7-01.0-00.0-00.06 . 04 . 2.01 . 01	Sinergitas dengan Kepolisian Negara Republik Indonesia, Tentara Nasional Indonesia dan Instansi Vertikal di Wilayah Kecamatan	32.668.000,00	31.639.000,00	(1.029.000,00)	96,85	
7.01 . 7-01.0-00.0-00.06 . 04 . 2.01 . 01 . 5 . 1	BELANJA OPERASI	32.668.000,00	31.639.000,00	(1.029.000,00)	96,85	
7.01 . 7-01.0-00.0-00.06 . 04 . 2.01 . 01 . 5 . 1 . 2	- Belanja Barang dan Jasa	32.668.000,00	31.639.000,00	(1.029.000,00)	96,85	
7.01 . 7-01.0-00.0-00.06 . 05	Program Penyelenggaraan Urusan Pemerintahan Umum	28.000.000,00	26.976.000,00	(1.024.000,00)	96,34	
7.01 . 7-01.0-00.0-00.06 . 05 . 2.01	<i>Penyelenggaraan Urusan Pemerintahan Umum sesuai Penugasan Kepala Daerah</i>	28.000.000,00	26.976.000,00	(1.024.000,00)	96,34	
7.01 . 7-01.0-00.0-00.06 . 05 . 2.01 . 01	Pembinaan Wawasan Kebangsaan dan Ketahanan Nasional dalam rangka Memantapkan Pengamalan Pancasila, Pelaksanaan Undang- Undang Dasar Negara Republik Indonesia Tahun 1945, Pelestarian Bhinneka Tunggal Ika Serta Pemertahanan dan Pemeliharaan Keutuhan Negara Kesatuan Republik Indonesia	28.000.000,00	26.976.000,00	(1.024.000,00)	96,34	
7.01 . 7-01.0-00.0-00.06 . 05 . 2.01 . 01 . 5 . 1	BELANJA OPERASI	28.000.000,00	26.976.000,00	(1.024.000,00)	96,34	
7.01 . 7-01.0-00.0-00.06 . 05 . 2.01 . 01 . 5 . 1 . 2	- Belanja Barang dan Jasa	28.000.000,00	26.976.000,00	(1.024.000,00)	96,34	
	SURPLUS / (DEFISIT)	(2.384.044.000,00)	(2.114.661.397,00)	269.382.603,00	88,70	
	PEMBIAYAAN NETTO	0,00	0,00	0,00	0,00	
	SISA LEBIH PEMBIAYAAN ANGGARAN (SILPA)	(2.384.044.000,00)	(2.114.661.397,00)	269.382.603,00	88,70	

Urusan Pemerintahan : 7

Bidang Pemerintahan : 7.01

Unit Organisasi : 7.01 . 7-01.0-00.0-00.07

Sub Unit Organisasi : 7.01 . 7-01.0-00.0-00.07 . 01

UNSUR KEWILAYAHAN

Administrasi Pemerintahan (Kecamatan)

Kecamatan Ambal

Kecamatan Ambal

KODE REKENING	URAIAN	JUMLAH (Rp)		BERTAMBAH / (BERKURANG)		DASAR HUKUM
		ANGGARAN SETELAH PERUBAHAN	REALISASI	(Rp)	(%)	
1	2	3	4	5 = 4 - 3	6	7
7.01 . 7-01.0-00.0-00.07 . 00 . 0.00 . 00 . 4	PENDAPATAN DAERAH	0,00	0,00	0,00	0,00	
7.01 . 7-01.0-00.0-00.07 . 00 . 0.00 . 00 . 4 . 1		0,00	0,00	0,00	0,00	
7.01 . 7-01.0-00.0-00.07 . 00 . 0.00 . 00 . 4 . 1 . 2		0,00	0,00	0,00	0,00	
7.01 . 7-01.0-00.0-00.07 . 01 . 2.01 . 01 . 5	BELANJA DAERAH	2.063.264.000,00	1.931.330.499,00	(131.933.501,00)	93,61	
7.01 . 7-01.0-00.0-00.07 . 01	Program Penunjang Urusan Pemerintahan Daerah Kabupaten/Kota	1.821.009.000,00	1.702.186.399,00	(118.822.601,00)	93,47	
7.01 . 7-01.0-00.0-00.07 . 01 . 2.01	Perencanaan, Penganggaran, dan Evaluasi Kinerja Perangkat Daerah	14.065.000,00	13.884.600,00	(180.400,00)	98,72	
7.01 . 7-01.0-00.0-00.07 . 01 . 2.01 . 01	Penyusunan Dokumen Perencanaan Perangkat Daerah	606.000,00	606.000,00	0,00	100,00	
7.01 . 7-01.0-00.0-00.07 . 01 . 2.01 . 01 . 5 . 1	BELANJA OPERASI	606.000,00	606.000,00	0,00	100,00	
7.01 . 7-01.0-00.0-00.07 . 01 . 2.01 . 01 . 5 . 1 . 1	- Belanja Pegawai	606.000,00	606.000,00	0,00	100,00	
7.01 . 7-01.0-00.0-00.07 . 01 . 2.01 . 07	Evaluasi Kinerja Perangkat Daerah	9.000.000,00	8.819.900,00	(180.100,00)	98,00	
7.01 . 7-01.0-00.0-00.07 . 01 . 2.01 . 07 . 5 . 1	BELANJA OPERASI	9.000.000,00	8.819.900,00	(180.100,00)	98,00	
7.01 . 7-01.0-00.0-00.07 . 01 . 2.01 . 07 . 5 . 1 . 1	- Belanja Pegawai	5.250.000,00	5.250.000,00	0,00	100,00	
7.01 . 7-01.0-00.0-00.07 . 01 . 2.01 . 07 . 5 . 1 . 2	- Belanja Barang dan Jasa	3.750.000,00	3.569.900,00	(180.100,00)	95,20	
7.01 . 7-01.0-00.0-00.07 . 01 . 2.01 . 01	Penyusunan Dokumen Perencanaan Perangkat Daerah	4.459.000,00	4.458.700,00	(300,00)	99,99	
7.01 . 7-01.0-00.0-00.07 . 01 . 2.01 . 01 . 5 . 1	BELANJA OPERASI	4.459.000,00	4.458.700,00	(300,00)	99,99	
7.01 . 7-01.0-00.0-00.07 . 01 . 2.01 . 01 . 5 . 1 . 2	- Belanja Barang dan Jasa	4.459.000,00	4.458.700,00	(300,00)	99,99	
7.01 . 7-01.0-00.0-00.07 . 01 . 2.02	Administrasi Keuangan Perangkat Daerah	1.652.874.000,00	1.552.726.422,00	(100.147.578,00)	93,94	
7.01 . 7-01.0-00.0-00.07 . 01 . 2.02 . 01	Penyediaan Gaji dan Tunjangan ASN	1.620.874.000,00	1.520.727.422,00	(100.146.578,00)	93,82	
7.01 . 7-01.0-00.0-00.07 . 01 . 2.02 . 01 . 5 . 1	BELANJA OPERASI	1.620.874.000,00	1.520.727.422,00	(100.146.578,00)	93,82	
7.01 . 7-01.0-00.0-00.07 . 01 . 2.02 . 01 . 5 . 1 . 1	- Belanja Pegawai	1.620.874.000,00	1.520.727.422,00	(100.146.578,00)	93,82	
7.01 . 7-01.0-00.0-00.07 . 01 . 2.02 . 03	Pelaksanaan Penatausahaan dan Pengujian/Verifikasi Keuangan SKPD	32.000.000,00	31.999.000,00	(1.000,00)	100,00	
7.01 . 7-01.0-00.0-00.07 . 01 . 2.02 . 03 . 5 . 1	BELANJA OPERASI	32.000.000,00	31.999.000,00	(1.000,00)	100,00	
7.01 . 7-01.0-00.0-00.07 . 01 . 2.02 . 03 . 5 . 1 . 1	- Belanja Pegawai	13.810.000,00	13.810.000,00	0,00	100,00	
7.01 . 7-01.0-00.0-00.07 . 01 . 2.02 . 03 . 5 . 1 . 2	- Belanja Barang dan Jasa	18.190.000,00	18.189.000,00	(1.000,00)	99,99	
7.01 . 7-01.0-00.0-00.07 . 01 . 2.06	Administrasi Umum Perangkat Daerah	58.769.000,00	48.818.700,00	(9.950.300,00)	83,07	

KODE REKENING	URAIAN	JUMLAH (Rp)		BERTAMBAH / (BERKURANG)		DASAR HUKUM
		ANGGARAN SETELAH PERUBAHAN	REALISASI	(Rp)	(%)	
1	2	3	4	5 = 4 - 3	6	7
7.01 . 7-01.0-00.0-00.07 . 01 . 2.06 . 01	Penyediaan Komponen Instalasi Listrik/Penerangan Bangunan Kantor	6.000.000,00	5.996.700,00	(3.300,00)	99,95	
7.01 . 7-01.0-00.0-00.07 . 01 . 2.06 . 01 . 5 . 1	BELANJA OPERASI	6.000.000,00	5.996.700,00	(3.300,00)	99,95	
7.01 . 7-01.0-00.0-00.07 . 01 . 2.06 . 01 . 5 . 1 . 2	- Belanja Barang dan Jasa	6.000.000,00	5.996.700,00	(3.300,00)	99,95	
7.01 . 7-01.0-00.0-00.07 . 01 . 2.06 . 04	Penyediaan Bahan Logistik Kantor	20.000.000,00	20.000.000,00	0,00	100,00	
7.01 . 7-01.0-00.0-00.07 . 01 . 2.06 . 04 . 5 . 1	BELANJA OPERASI	20.000.000,00	20.000.000,00	0,00	100,00	
7.01 . 7-01.0-00.0-00.07 . 01 . 2.06 . 04 . 5 . 1 . 2	- Belanja Barang dan Jasa	20.000.000,00	20.000.000,00	0,00	100,00	
7.01 . 7-01.0-00.0-00.07 . 01 . 2.06 . 05	Penyediaan Barang Cetak dan Penggandaan	9.769.000,00	9.768.500,00	(500,00)	99,99	
7.01 . 7-01.0-00.0-00.07 . 01 . 2.06 . 05 . 5 . 1	BELANJA OPERASI	9.769.000,00	9.768.500,00	(500,00)	99,99	
7.01 . 7-01.0-00.0-00.07 . 01 . 2.06 . 05 . 5 . 1 . 2	- Belanja Barang dan Jasa	9.769.000,00	9.768.500,00	(500,00)	99,99	
7.01 . 7-01.0-00.0-00.07 . 01 . 2.06 . 06	Penyediaan Bahan Bacaan dan Peraturan Perundang-undangan	3.000.000,00	1.080.000,00	(1.920.000,00)	36,00	
7.01 . 7-01.0-00.0-00.07 . 01 . 2.06 . 06 . 5 . 1	BELANJA OPERASI	3.000.000,00	1.080.000,00	(1.920.000,00)	36,00	
7.01 . 7-01.0-00.0-00.07 . 01 . 2.06 . 06 . 5 . 1 . 2	- Belanja Barang dan Jasa	3.000.000,00	1.080.000,00	(1.920.000,00)	36,00	
7.01 . 7-01.0-00.0-00.07 . 01 . 2.06 . 07	Penyediaan Bahan/Material	12.000.000,00	11.973.500,00	(26.500,00)	99,78	
7.01 . 7-01.0-00.0-00.07 . 01 . 2.06 . 07 . 5 . 1	BELANJA OPERASI	12.000.000,00	11.973.500,00	(26.500,00)	99,78	
7.01 . 7-01.0-00.0-00.07 . 01 . 2.06 . 07 . 5 . 1 . 2	- Belanja Barang dan Jasa	12.000.000,00	11.973.500,00	(26.500,00)	99,78	
7.01 . 7-01.0-00.0-00.07 . 01 . 2.06 . 09	Penyelenggaraan Rapat Koordinasi dan Konsultasi SKPD	8.000.000,00	0,00	(8.000.000,00)	0,00	
7.01 . 7-01.0-00.0-00.07 . 01 . 2.06 . 09 . 5 . 1	BELANJA OPERASI	8.000.000,00	0,00	(8.000.000,00)	0,00	
7.01 . 7-01.0-00.0-00.07 . 01 . 2.06 . 09 . 5 . 1 . 2	- Belanja Barang dan Jasa	8.000.000,00	0,00	(8.000.000,00)	0,00	
7.01 . 7-01.0-00.0-00.07 . 01 . 2.07	<i>Pengadaan Barang Milik Daerah Penunjang Urusan Pemerintah Daerah</i>	20.301.000,00	20.239.100,00	(61.900,00)	99,70	
7.01 . 7-01.0-00.0-00.07 . 01 . 2.07 . 11	Pengadaan Sarana dan Prasarana Pendukung Gedung Kantor atau Bangunan Lainnya	0,00	0,00	0,00	0,00	
7.01 . 7-01.0-00.0-00.07 . 01 . 2.07 . 11 . 5 . 1	BELANJA OPERASI	0,00	0,00	0,00	0,00	
7.01 . 7-01.0-00.0-00.07 . 01 . 2.07 . 11 . 5 . 1 . 2	- Belanja Barang dan Jasa	0,00	0,00	0,00	0,00	
7.01 . 7-01.0-00.0-00.07 . 01 . 2.07 . 06	Pengadaan Peralatan dan Mesin Lainnya	20.301.000,00	20.239.100,00	(61.900,00)	99,70	
7.01 . 7-01.0-00.0-00.07 . 01 . 2.07 . 06 . 5 . 2	BELANJA MODAL	20.301.000,00	20.239.100,00	(61.900,00)	99,70	
7.01 . 7-01.0-00.0-00.07 . 01 . 2.07 . 06 . 5 . 2 . 2	- Belanja Modal Peralatan dan Mesin	20.301.000,00	20.239.100,00	(61.900,00)	99,70	
7.01 . 7-01.0-00.0-00.07 . 01 . 2.08	<i>Penyediaan Jasa Penunjang Urusan Pemerintahan Daerah</i>	34.000.000,00	25.534.952,00	(8.465.048,00)	75,10	
7.01 . 7-01.0-00.0-00.07 . 01 . 2.08 . 01	Penyediaan Jasa Surat Menyurat	2.000.000,00	880.000,00	(1.120.000,00)	44,00	
7.01 . 7-01.0-00.0-00.07 . 01 . 2.08 . 01 . 5 . 1	BELANJA OPERASI	2.000.000,00	880.000,00	(1.120.000,00)	44,00	

KODE REKENING	URAIAN	JUMLAH (Rp)		BERTAMBAH / (BERKURANG)		DASAR HUKUM
		ANGGARAN SETELAH PERUBAHAN	REALISASI	(Rp)	(%)	
1	2	3	4	5 = 4 - 3	6	7
7.01 . 7-01.0-00.0-00.07 . 01 . 2.08 . 01 . 5 . 1 . 2	- Belanja Barang dan Jasa	2.000.000,00	880.000,00	(1.120.000,00)	44,00	
7.01 . 7-01.0-00.0-00.07 . 01 . 2.08 . 02	Penyediaan Jasa Komunikasi, Sumber Daya Air dan Listrik	17.000.000,00	9.655.052,00	(7.344.948,00)	56,79	
7.01 . 7-01.0-00.0-00.07 . 01 . 2.08 . 02 . 5 . 1	BELANJA OPERASI	17.000.000,00	9.655.052,00	(7.344.948,00)	56,79	
7.01 . 7-01.0-00.0-00.07 . 01 . 2.08 . 02 . 5 . 1 . 2	- Belanja Barang dan Jasa	17.000.000,00	9.655.052,00	(7.344.948,00)	56,79	
7.01 . 7-01.0-00.0-00.07 . 01 . 2.08 . 04	Penyediaan Jasa Pelayanan Umum Kantor	15.000.000,00	14.999.900,00	(100,00)	100,00	
7.01 . 7-01.0-00.0-00.07 . 01 . 2.08 . 04 . 5 . 1	BELANJA OPERASI	15.000.000,00	14.999.900,00	(100,00)	100,00	
7.01 . 7-01.0-00.0-00.07 . 01 . 2.08 . 04 . 5 . 1 . 2	- Belanja Barang dan Jasa	15.000.000,00	14.999.900,00	(100,00)	100,00	
7.01 . 7-01.0-00.0-00.07 . 01 . 2.09	<i>Pemeliharaan Barang Milik Daerah Penunjang Urusan Pemerintahan Daerah</i>	41.000.000,00	40.982.625,00	(17.375,00)	99,96	
7.01 . 7-01.0-00.0-00.07 . 01 . 2.09 . 02	Penyediaan Jasa Pemeliharaan, Biaya Pemeliharaan, Pajak dan Perizinan Kendaraan Dinas Operasional atau Lapangan	31.503.000,00	31.497.025,00	(5.975,00)	99,98	
7.01 . 7-01.0-00.0-00.07 . 01 . 2.09 . 02 . 5 . 1	BELANJA OPERASI	31.503.000,00	31.497.025,00	(5.975,00)	99,98	
7.01 . 7-01.0-00.0-00.07 . 01 . 2.09 . 02 . 5 . 1 . 1	- Belanja Pegawai	1.212.000,00	1.212.000,00	0,00	100,00	
7.01 . 7-01.0-00.0-00.07 . 01 . 2.09 . 02 . 5 . 1 . 2	- Belanja Barang dan Jasa	30.291.000,00	30.285.025,00	(5.975,00)	99,98	
7.01 . 7-01.0-00.0-00.07 . 01 . 2.09 . 06	Pemeliharaan Peralatan dan Mesin Lainnya	9.000.000,00	8.990.000,00	(10.000,00)	99,89	
7.01 . 7-01.0-00.0-00.07 . 01 . 2.09 . 06 . 5 . 1	BELANJA OPERASI	9.000.000,00	8.990.000,00	(10.000,00)	99,89	
7.01 . 7-01.0-00.0-00.07 . 01 . 2.09 . 06 . 5 . 1 . 2	- Belanja Barang dan Jasa	9.000.000,00	8.990.000,00	(10.000,00)	99,89	
7.01 . 7-01.0-00.0-00.07 . 01 . 2.09 . 02	Penyediaan Jasa Pemeliharaan, Biaya Pemeliharaan, Pajak dan Perizinan Kendaraan Dinas Operasional atau Lapangan	497.000,00	495.600,00	(1.400,00)	99,72	
7.01 . 7-01.0-00.0-00.07 . 01 . 2.09 . 02 . 5 . 2	BELANJA MODAL	497.000,00	495.600,00	(1.400,00)	99,72	
7.01 . 7-01.0-00.0-00.07 . 01 . 2.09 . 02 . 5 . 2 . 2	- Belanja Modal Peralatan dan Mesin	497.000,00	495.600,00	(1.400,00)	99,72	
7.01 . 7-01.0-00.0-00.07 . 02	Program Penyelenggaraan Pemerintahan Dan Pelayanan Publik	42.450.000,00	42.382.000,00	(68.000,00)	99,84	
7.01 . 7-01.0-00.0-00.07 . 02 . 2.04	<i>Pelaksanaan Urusan Pemerintahan yang Dilimpahkan kepada Camat</i>	42.450.000,00	42.382.000,00	(68.000,00)	99,84	
7.01 . 7-01.0-00.0-00.07 . 02 . 2.04 . 01	Pelaksanaan Urusan Pemerintahan yang terkait dengan Pelayanan Perizinan Non Usaha	2.000.000,00	1.932.600,00	(67.400,00)	96,63	
7.01 . 7-01.0-00.0-00.07 . 02 . 2.04 . 01 . 5 . 1	BELANJA OPERASI	2.000.000,00	1.932.600,00	(67.400,00)	96,63	
7.01 . 7-01.0-00.0-00.07 . 02 . 2.04 . 01 . 5 . 1 . 1	- Belanja Pegawai	66.000,00	0,00	(66.000,00)	0,00	
7.01 . 7-01.0-00.0-00.07 . 02 . 2.04 . 01 . 5 . 1 . 2	- Belanja Barang dan Jasa	1.934.000,00	1.932.600,00	(1.400,00)	99,93	
7.01 . 7-01.0-00.0-00.07 . 02 . 2.04 . 02	Pelaksanaan Urusan Pemerintahan yang terkait dengan Nonperizinan	40.450.000,00	40.449.400,00	(600,00)	100,00	

KODE REKENING	URAIAN	JUMLAH (Rp)		BERTAMBAH / (BERKURANG)		DASAR HUKUM
		ANGGARAN SETELAH PERUBAHAN	REALISASI	(Rp)	(%)	
1	2	3	4	5 = 4 - 3	6	7
7.01 . 7-01.0-00.0-00.07 . 02 . 2.04 . 02 . 5 . 1	BELANJA OPERASI	40.450.000,00	40.449.400,00	(600,00)	100,00	
7.01 . 7-01.0-00.0-00.07 . 02 . 2.04 . 02 . 5 . 1 . 2	- Belanja Barang dan Jasa	40.450.000,00	40.449.400,00	(600,00)	100,00	
7.01 . 7-01.0-00.0-00.07 . 04	Program Koordinasi Ketentraman Dan Ketertiban Umum	42.253.000,00	42.246.450,00	(6.550,00)	99,98	
7.01 . 7-01.0-00.0-00.07 . 04 . 2.01	<i>Koordinasi Upaya Penyelenggaraan Ketenteraman dan Ketertiban Umum</i>	42.253.000,00	42.246.450,00	(6.550,00)	99,98	
7.01 . 7-01.0-00.0-00.07 . 04 . 2.01 . 01	Sinergitas dengan Kepolisian Negara Republik Indonesia, Tentara Nasional Indonesia dan Instansi Vertikal di Wilayah Kecamatan	42.253.000,00	42.246.450,00	(6.550,00)	99,98	
7.01 . 7-01.0-00.0-00.07 . 04 . 2.01 . 01 . 5 . 1	BELANJA OPERASI	42.253.000,00	42.246.450,00	(6.550,00)	99,98	
7.01 . 7-01.0-00.0-00.07 . 04 . 2.01 . 01 . 5 . 1 . 2	- Belanja Barang dan Jasa	42.253.000,00	42.246.450,00	(6.550,00)	99,98	
7.01 . 7-01.0-00.0-00.07 . 05	Program Penyelenggaraan Urusan Pemerintahan Umum	7.767.000,00	7.766.100,00	(900,00)	99,99	
7.01 . 7-01.0-00.0-00.07 . 05 . 2.01	<i>Penyelenggaraan Urusan Pemerintahan Umum sesuai Penugasan Kepala Daerah</i>	7.767.000,00	7.766.100,00	(900,00)	99,99	
7.01 . 7-01.0-00.0-00.07 . 05 . 2.01 . 01	Pembinaan Wawasan Kebangsaan dan Ketahanan Nasional dalam rangka Memantapkan Pengamalan Pancasila, Pelaksanaan Undang- Undang Dasar Negara Republik Indonesia Tahun 1945, Pelestarian Bhinneka Tunggal Ika Serta Pemertahanan dan Pemeliharaan Keutuhan Negara Kesatuan Republik Indonesia	7.767.000,00	7.766.100,00	(900,00)	99,99	
7.01 . 7-01.0-00.0-00.07 . 05 . 2.01 . 01 . 5 . 1	BELANJA OPERASI	7.767.000,00	7.766.100,00	(900,00)	99,99	
7.01 . 7-01.0-00.0-00.07 . 05 . 2.01 . 01 . 5 . 1 . 1	- Belanja Pegawai	303.000,00	303.000,00	0,00	100,00	
7.01 . 7-01.0-00.0-00.07 . 05 . 2.01 . 01 . 5 . 1 . 2	- Belanja Barang dan Jasa	7.464.000,00	7.463.100,00	(900,00)	99,99	
7.01 . 7-01.0-00.0-00.07 . 06	Program Pembinaan Dan Pengawasan Pemerintahan Desa	149.785.000,00	136.749.550,00	(13.035.450,00)	91,30	
7.01 . 7-01.0-00.0-00.07 . 06 . 2.01	<i>Fasilitasi, Rekomendasi dan Koordinasi Pembinaan dan Pengawasan Pemerintahan Desa</i>	149.785.000,00	136.749.550,00	(13.035.450,00)	91,30	
7.01 . 7-01.0-00.0-00.07 . 06 . 2.01 . 09	Fasilitasi Sinkronisasi Perencanaan Pembangunan Daerah dengan Pembangunan Desa	303.000,00	303.000,00	0,00	100,00	
7.01 . 7-01.0-00.0-00.07 . 06 . 2.01 . 09 . 5 . 1	BELANJA OPERASI	303.000,00	303.000,00	0,00	100,00	
7.01 . 7-01.0-00.0-00.07 . 06 . 2.01 . 09 . 5 . 1 . 1	- Belanja Pegawai	303.000,00	303.000,00	0,00	100,00	
7.01 . 7-01.0-00.0-00.07 . 06 . 2.01 . 16	Fasilitasi Penyusunan Program dan Pelaksanaan Pemberdayaan Masyarakat Desa	606.000,00	606.000,00	0,00	100,00	

KODE REKENING	URAIAN	JUMLAH (Rp)		BERTAMBAH / (BERKURANG)		DASAR HUKUM
		ANGGARAN SETELAH PERUBAHAN	REALISASI	(Rp)	(%)	
1	2	3	4	5 = 4 - 3	6	7
7.01 . 7-01.0-00.0-00.07 . 06 . 2.01 . 16 . 5 . 1	BELANJA OPERASI	606.000,00	606.000,00	0,00	100,00	
7.01 . 7-01.0-00.0-00.07 . 06 . 2.01 . 16 . 5 . 1 . 1	- Belanja Pegawai	606.000,00	606.000,00	0,00	100,00	
7.01 . 7-01.0-00.0-00.07 . 06 . 2.01 . 17	Koordinasi Pendampingan Desa di Wilayahnya	11.650.000,00	11.649.900,00	(100,00)	100,00	
7.01 . 7-01.0-00.0-00.07 . 06 . 2.01 . 17 . 5 . 1	BELANJA OPERASI	11.650.000,00	11.649.900,00	(100,00)	100,00	
7.01 . 7-01.0-00.0-00.07 . 06 . 2.01 . 17 . 5 . 1 . 1	- Belanja Pegawai	606.000,00	606.000,00	0,00	100,00	
7.01 . 7-01.0-00.0-00.07 . 06 . 2.01 . 17 . 5 . 1 . 2	- Belanja Barang dan Jasa	11.044.000,00	11.043.900,00	(100,00)	100,00	
7.01 . 7-01.0-00.0-00.07 . 06 . 2.01 . 16	Fasilitasi Penyusunan Program dan Pelaksanaan Pemberdayaan Masyarakat Desa	40.494.000,00	29.461.750,00	(11.032.250,00)	72,76	
7.01 . 7-01.0-00.0-00.07 . 06 . 2.01 . 16 . 5 . 1	BELANJA OPERASI	40.494.000,00	29.461.750,00	(11.032.250,00)	72,76	
7.01 . 7-01.0-00.0-00.07 . 06 . 2.01 . 16 . 5 . 1 . 2	- Belanja Barang dan Jasa	40.494.000,00	29.461.750,00	(11.032.250,00)	72,76	
7.01 . 7-01.0-00.0-00.07 . 06 . 2.01 . 09	Fasilitasi Sinkronisasi Perencanaan Pembangunan Daerah dengan Pembangunan Desa	15.297.000,00	15.296.000,00	(1.000,00)	99,99	
7.01 . 7-01.0-00.0-00.07 . 06 . 2.01 . 09 . 5 . 1	BELANJA OPERASI	15.297.000,00	15.296.000,00	(1.000,00)	99,99	
7.01 . 7-01.0-00.0-00.07 . 06 . 2.01 . 09 . 5 . 1 . 2	- Belanja Barang dan Jasa	15.297.000,00	15.296.000,00	(1.000,00)	99,99	
7.01 . 7-01.0-00.0-00.07 . 06 . 2.01 . 11	Fasilitasi Penyelenggaraan Ketenteraman dan Ketertiban Umum	9.570.000,00	9.569.700,00	(300,00)	100,00	
7.01 . 7-01.0-00.0-00.07 . 06 . 2.01 . 11 . 5 . 1	BELANJA OPERASI	9.570.000,00	9.569.700,00	(300,00)	100,00	
7.01 . 7-01.0-00.0-00.07 . 06 . 2.01 . 11 . 5 . 1 . 2	- Belanja Barang dan Jasa	9.570.000,00	9.569.700,00	(300,00)	100,00	
7.01 . 7-01.0-00.0-00.07 . 06 . 2.01 . 13	Fasilitasi Penyusunan Perencanaan Pembangunan Partisipatif	25.900.000,00	25.898.200,00	(1.800,00)	99,99	
7.01 . 7-01.0-00.0-00.07 . 06 . 2.01 . 13 . 5 . 1	BELANJA OPERASI	25.900.000,00	25.898.200,00	(1.800,00)	99,99	
7.01 . 7-01.0-00.0-00.07 . 06 . 2.01 . 13 . 5 . 1 . 2	- Belanja Barang dan Jasa	25.900.000,00	25.898.200,00	(1.800,00)	99,99	
7.01 . 7-01.0-00.0-00.07 . 06 . 2.01 . 03	Fasilitasi Pengelolaan Keuangan Desa dan Pendayagunaan Aset Desa	45.965.000,00	43.965.000,00	(2.000.000,00)	95,65	
7.01 . 7-01.0-00.0-00.07 . 06 . 2.01 . 03 . 5 . 1	BELANJA OPERASI	45.965.000,00	43.965.000,00	(2.000.000,00)	95,65	
7.01 . 7-01.0-00.0-00.07 . 06 . 2.01 . 03 . 5 . 1 . 2	- Belanja Barang dan Jasa	45.965.000,00	43.965.000,00	(2.000.000,00)	95,65	
	SURPLUS / (DEFISIT)	(2.063.264.000,00)	(1.931.330.499,00)	131.933.501,00	93,61	
	PEMBIAYAAN NETTO	0,00	0,00	0,00	0,00	
	SISA LEBIH PEMBIAYAAN ANGGARAN (SILPA)	(2.063.264.000,00)	(1.931.330.499,00)	131.933.501,00	93,61	

Urusan Pemerintahan : 7

Bidang Pemerintahan : 7.01

Unit Organisasi : 7.01 . 7-01.0-00.0-00.08

Sub Unit Organisasi : 7.01 . 7-01.0-00.0-00.08 . 01

UNSUR KEWILAYAHAN

Administrasi Pemerintahan (Kecamatan)

Kecamatan Buluspesantren

Kecamatan Buluspesantren

KODE REKENING	URAIAN	JUMLAH (Rp)		BERTAMBAH / (BERKURANG)		DASAR HUKUM
		ANGGARAN SETELAH PERUBAHAN	REALISASI	(Rp)	(%)	
1	2	3	4	5 = 4 - 3	6	7
7.01 . 7-01.0-00.0-00.08 . 00 . 0.00 . 00 . 4	PENDAPATAN DAERAH	0,00	0,00	0,00	0,00	
7.01 . 7-01.0-00.0-00.08 . 00 . 0.00 . 00 . 4 . 1		0,00	0,00	0,00	0,00	
7.01 . 7-01.0-00.0-00.08 . 00 . 0.00 . 00 . 4 . 1 . 2		0,00	0,00	0,00	0,00	
7.01 . 7-01.0-00.0-00.08 . 01 . 2.01 . 07 . 5	BELANJA DAERAH	2.042.011.000,00	1.928.285.556,00	(113.725.444,00)	94,43	
7.01 . 7-01.0-00.0-00.08 . 01	Program Penunjang Urusan Pemerintahan Daerah Kabupaten/Kota	1.818.064.000,00	1.712.886.006,00	(105.177.994,00)	94,21	
7.01 . 7-01.0-00.0-00.08 . 01 . 2.01	Perencanaan, Penganggaran, dan Evaluasi Kinerja Perangkat Daerah	16.800.000,00	16.800.000,00	0,00	100,00	
7.01 . 7-01.0-00.0-00.08 . 01 . 2.01 . 07	Evaluasi Kinerja Perangkat Daerah	9.800.000,00	9.800.000,00	0,00	100,00	
7.01 . 7-01.0-00.0-00.08 . 01 . 2.01 . 07 . 5 . 1	BELANJA OPERASI	9.800.000,00	9.800.000,00	0,00	100,00	
7.01 . 7-01.0-00.0-00.08 . 01 . 2.01 . 07 . 5 . 1 . 1	- Belanja Pegawai	2.511.000,00	2.511.000,00	0,00	100,00	
7.01 . 7-01.0-00.0-00.08 . 01 . 2.01 . 07 . 5 . 1 . 2	- Belanja Barang dan Jasa	7.289.000,00	7.289.000,00	0,00	100,00	
7.01 . 7-01.0-00.0-00.08 . 01 . 2.01 . 01	Penyusunan Dokumen Perencanaan Perangkat Daerah	7.000.000,00	7.000.000,00	0,00	100,00	
7.01 . 7-01.0-00.0-00.08 . 01 . 2.01 . 01 . 5 . 1	BELANJA OPERASI	7.000.000,00	7.000.000,00	0,00	100,00	
7.01 . 7-01.0-00.0-00.08 . 01 . 2.01 . 01 . 5 . 1 . 2	- Belanja Barang dan Jasa	7.000.000,00	7.000.000,00	0,00	100,00	
7.01 . 7-01.0-00.0-00.08 . 01 . 2.02	Administrasi Keuangan Perangkat Daerah	1.614.506.000,00	1.518.138.138,00	(96.367.862,00)	94,03	
7.01 . 7-01.0-00.0-00.08 . 01 . 2.02 . 01	Penyediaan Gaji dan Tunjangan ASN	1.579.506.000,00	1.483.138.138,00	(96.367.862,00)	93,90	
7.01 . 7-01.0-00.0-00.08 . 01 . 2.02 . 01 . 5 . 1	BELANJA OPERASI	1.579.506.000,00	1.483.138.138,00	(96.367.862,00)	93,90	
7.01 . 7-01.0-00.0-00.08 . 01 . 2.02 . 01 . 5 . 1 . 1	- Belanja Pegawai	1.579.506.000,00	1.483.138.138,00	(96.367.862,00)	93,90	
7.01 . 7-01.0-00.0-00.08 . 01 . 2.02 . 03	Pelaksanaan Penatausahaan dan Pengujian/Verifikasi Keuangan SKPD	35.000.000,00	35.000.000,00	0,00	100,00	
7.01 . 7-01.0-00.0-00.08 . 01 . 2.02 . 03 . 5 . 1	BELANJA OPERASI	35.000.000,00	35.000.000,00	0,00	100,00	
7.01 . 7-01.0-00.0-00.08 . 01 . 2.02 . 03 . 5 . 1 . 1	- Belanja Pegawai	8.574.000,00	8.574.000,00	0,00	100,00	
7.01 . 7-01.0-00.0-00.08 . 01 . 2.02 . 03 . 5 . 1 . 2	- Belanja Barang dan Jasa	26.426.000,00	26.426.000,00	0,00	100,00	
7.01 . 7-01.0-00.0-00.08 . 01 . 2.06	Administrasi Umum Perangkat Daerah	30.337.000,00	26.879.400,00	(3.457.600,00)	88,60	
7.01 . 7-01.0-00.0-00.08 . 01 . 2.06 . 01	Penyediaan Komponen Instalasi Listrik/Penerangan Bangunan Kantor	2.800.000,00	2.800.000,00	0,00	100,00	

KODE REKENING	URAIAN	JUMLAH (Rp)		BERTAMBAH / (BERKURANG)		DASAR HUKUM
		ANGGARAN SETELAH PERUBAHAN	REALISASI	(Rp)	(%)	
1	2	3	4	5 = 4 - 3	6	7
7.01 . 7-01.0-00.0-00.08 . 01 . 2.06 . 01 . 5 . 1	BELANJA OPERASI	2.800.000,00	2.800.000,00	0,00	100,00	
7.01 . 7-01.0-00.0-00.08 . 01 . 2.06 . 01 . 5 . 1 . 2	- Belanja Barang dan Jasa	2.800.000,00	2.800.000,00	0,00	100,00	
7.01 . 7-01.0-00.0-00.08 . 01 . 2.06 . 04	Penyediaan Bahan Logistik Kantor	8.237.000,00	8.210.000,00	(27.000,00)	99,67	
7.01 . 7-01.0-00.0-00.08 . 01 . 2.06 . 04 . 5 . 1	BELANJA OPERASI	8.237.000,00	8.210.000,00	(27.000,00)	99,67	
7.01 . 7-01.0-00.0-00.08 . 01 . 2.06 . 04 . 5 . 1 . 2	- Belanja Barang dan Jasa	8.237.000,00	8.210.000,00	(27.000,00)	99,67	
7.01 . 7-01.0-00.0-00.08 . 01 . 2.06 . 05	Penyediaan Barang Cetakan dan Penggandaan	5.600.000,00	5.599.800,00	(200,00)	100,00	
7.01 . 7-01.0-00.0-00.08 . 01 . 2.06 . 05 . 5 . 1	BELANJA OPERASI	5.600.000,00	5.599.800,00	(200,00)	100,00	
7.01 . 7-01.0-00.0-00.08 . 01 . 2.06 . 05 . 5 . 1 . 2	- Belanja Barang dan Jasa	5.600.000,00	5.599.800,00	(200,00)	100,00	
7.01 . 7-01.0-00.0-00.08 . 01 . 2.06 . 06	Penyediaan Bahan Bacaan dan Peraturan Perundang-undangan	1.800.000,00	1.800.000,00	0,00	100,00	
7.01 . 7-01.0-00.0-00.08 . 01 . 2.06 . 06 . 5 . 1	BELANJA OPERASI	1.800.000,00	1.800.000,00	0,00	100,00	
7.01 . 7-01.0-00.0-00.08 . 01 . 2.06 . 06 . 5 . 1 . 2	- Belanja Barang dan Jasa	1.800.000,00	1.800.000,00	0,00	100,00	
7.01 . 7-01.0-00.0-00.08 . 01 . 2.06 . 07	Penyediaan Bahan/Material	7.000.000,00	6.989.600,00	(10.400,00)	99,85	
7.01 . 7-01.0-00.0-00.08 . 01 . 2.06 . 07 . 5 . 1	BELANJA OPERASI	7.000.000,00	6.989.600,00	(10.400,00)	99,85	
7.01 . 7-01.0-00.0-00.08 . 01 . 2.06 . 07 . 5 . 1 . 2	- Belanja Barang dan Jasa	7.000.000,00	6.989.600,00	(10.400,00)	99,85	
7.01 . 7-01.0-00.0-00.08 . 01 . 2.06 . 09	Penyelenggaraan Rapat Koordinasi dan Konsultasi SKPD	4.900.000,00	1.480.000,00	(3.420.000,00)	30,20	
7.01 . 7-01.0-00.0-00.08 . 01 . 2.06 . 09 . 5 . 1	BELANJA OPERASI	4.900.000,00	1.480.000,00	(3.420.000,00)	30,20	
7.01 . 7-01.0-00.0-00.08 . 01 . 2.06 . 09 . 5 . 1 . 2	- Belanja Barang dan Jasa	4.900.000,00	1.480.000,00	(3.420.000,00)	30,20	
7.01 . 7-01.0-00.0-00.08 . 01 . 2.07	<i>Pengadaan Barang Milik Daerah Penunjang Urusan Pemerintah Daerah</i>	26.002.000,00	25.959.000,00	(43.000,00)	99,83	
7.01 . 7-01.0-00.0-00.08 . 01 . 2.07 . 06	Pengadaan Peralatan dan Mesin Lainnya	26.002.000,00	25.959.000,00	(43.000,00)	99,83	
7.01 . 7-01.0-00.0-00.08 . 01 . 2.07 . 06 . 5 . 1	BELANJA OPERASI	0,00	0,00	0,00	0,00	
7.01 . 7-01.0-00.0-00.08 . 01 . 2.07 . 06 . 5 . 1 . 2	- Belanja Barang dan Jasa	0,00	0,00	0,00	0,00	
7.01 . 7-01.0-00.0-00.08 . 01 . 2.07 . 06 . 5 . 2	BELANJA MODAL	26.002.000,00	25.959.000,00	(43.000,00)	99,83	
7.01 . 7-01.0-00.0-00.08 . 01 . 2.07 . 06 . 5 . 2 . 2	- Belanja Modal Peralatan dan Mesin	26.002.000,00	25.959.000,00	(43.000,00)	99,83	
7.01 . 7-01.0-00.0-00.08 . 01 . 2.08	<i>Penyediaan Jasa Penunjang Urusan Pemerintahan Daerah</i>	18.000.000,00	14.254.585,00	(3.745.415,00)	79,19	
7.01 . 7-01.0-00.0-00.08 . 01 . 2.08 . 01	Penyediaan Jasa Surat Menyurat	2.000.000,00	2.000.000,00	0,00	100,00	
7.01 . 7-01.0-00.0-00.08 . 01 . 2.08 . 01 . 5 . 1	BELANJA OPERASI	2.000.000,00	2.000.000,00	0,00	100,00	
7.01 . 7-01.0-00.0-00.08 . 01 . 2.08 . 01 . 5 . 1 . 2	- Belanja Barang dan Jasa	2.000.000,00	2.000.000,00	0,00	100,00	
7.01 . 7-01.0-00.0-00.08 . 01 . 2.08 . 02	Penyediaan Jasa Komunikasi, Sumber Daya Air dan Listrik	13.000.000,00	9.263.985,00	(3.736.015,00)	71,26	

KODE REKENING	URAIAN	JUMLAH (Rp)		BERTAMBAH / (BERKURANG)		DASAR HUKUM
		ANGGARAN SETELAH PERUBAHAN	REALISASI	(Rp)	(%)	
1	2	3	4	5 = 4 - 3	6	7
7.01 . 7-01.0-00.0-00.08 . 01 . 2.08 . 02 . 5 . 1	BELANJA OPERASI	13.000.000,00	9.263.985,00	(3.736.015,00)	71,26	
7.01 . 7-01.0-00.0-00.08 . 01 . 2.08 . 02 . 5 . 1 . 2	- Belanja Barang dan Jasa	13.000.000,00	9.263.985,00	(3.736.015,00)	71,26	
7.01 . 7-01.0-00.0-00.08 . 01 . 2.08 . 04	Penyediaan Jasa Pelayanan Umum Kantor	3.000.000,00	2.990.600,00	(9.400,00)	99,69	
7.01 . 7-01.0-00.0-00.08 . 01 . 2.08 . 04 . 5 . 1	BELANJA OPERASI	3.000.000,00	2.990.600,00	(9.400,00)	99,69	
7.01 . 7-01.0-00.0-00.08 . 01 . 2.08 . 04 . 5 . 1 . 2	- Belanja Barang dan Jasa	3.000.000,00	2.990.600,00	(9.400,00)	99,69	
7.01 . 7-01.0-00.0-00.08 . 01 . 2.09	<i>Pemeliharaan Barang Milik Daerah Penunjang Urusan Pemerintahan Daerah</i>	112.419.000,00	110.854.883,00	(1.564.117,00)	98,61	
7.01 . 7-01.0-00.0-00.08 . 01 . 2.09 . 09	Pemeliharaan/Rehabilitasi Gedung Kantor dan Bangunan Lainnya	84.227.000,00	83.399.700,00	(827.300,00)	99,02	
7.01 . 7-01.0-00.0-00.08 . 01 . 2.09 . 09 . 5 . 1	BELANJA OPERASI	84.227.000,00	83.399.700,00	(827.300,00)	99,02	
7.01 . 7-01.0-00.0-00.08 . 01 . 2.09 . 09 . 5 . 1 . 1	- Belanja Pegawai	825.000,00	0,00	(825.000,00)	0,00	
7.01 . 7-01.0-00.0-00.08 . 01 . 2.09 . 09 . 5 . 1 . 2	- Belanja Barang dan Jasa	83.402.000,00	83.399.700,00	(2.300,00)	100,00	
7.01 . 7-01.0-00.0-00.08 . 01 . 2.09 . 02	Penyediaan Jasa Pemeliharaan, Biaya Pemeliharaan, Pajak dan Perizinan Kendaraan Dinas Operasional atau Lapangan	22.400.000,00	21.938.183,00	(461.817,00)	97,94	
7.01 . 7-01.0-00.0-00.08 . 01 . 2.09 . 02 . 5 . 1	BELANJA OPERASI	22.400.000,00	21.938.183,00	(461.817,00)	97,94	
7.01 . 7-01.0-00.0-00.08 . 01 . 2.09 . 02 . 5 . 1 . 2	- Belanja Barang dan Jasa	22.400.000,00	21.938.183,00	(461.817,00)	97,94	
7.01 . 7-01.0-00.0-00.08 . 01 . 2.09 . 06	Pemeliharaan Peralatan dan Mesin Lainnya	5.600.000,00	5.325.000,00	(275.000,00)	95,09	
7.01 . 7-01.0-00.0-00.08 . 01 . 2.09 . 06 . 5 . 1	BELANJA OPERASI	5.600.000,00	5.325.000,00	(275.000,00)	95,09	
7.01 . 7-01.0-00.0-00.08 . 01 . 2.09 . 06 . 5 . 1 . 2	- Belanja Barang dan Jasa	5.600.000,00	5.325.000,00	(275.000,00)	95,09	
7.01 . 7-01.0-00.0-00.08 . 01 . 2.09 . 09	Pemeliharaan/Rehabilitasi Gedung Kantor dan Bangunan Lainnya	192.000,00	192.000,00	0,00	100,00	
7.01 . 7-01.0-00.0-00.08 . 01 . 2.09 . 09 . 5 . 2	BELANJA MODAL	192.000,00	192.000,00	0,00	100,00	
7.01 . 7-01.0-00.0-00.08 . 01 . 2.09 . 09 . 5 . 2 . 2	- Belanja Modal Peralatan dan Mesin	192.000,00	192.000,00	0,00	100,00	
7.01 . 7-01.0-00.0-00.08 . 02	Program Penyelenggaraan Pemerintahan Dan Pelayanan Publik	46.500.000,00	46.499.200,00	(800,00)	100,00	
7.01 . 7-01.0-00.0-00.08 . 02 . 2.04	<i>Pelaksanaan Urusan Pemerintahan yang Dilimpahkan kepada Camat</i>	46.500.000,00	46.499.200,00	(800,00)	100,00	
7.01 . 7-01.0-00.0-00.08 . 02 . 2.04 . 01	Pelaksanaan Urusan Pemerintahan yang terkait dengan Pelayanan Perizinan Non Usaha	1.000.000,00	999.200,00	(800,00)	99,92	
7.01 . 7-01.0-00.0-00.08 . 02 . 2.04 . 01 . 5 . 1	BELANJA OPERASI	1.000.000,00	999.200,00	(800,00)	99,92	
7.01 . 7-01.0-00.0-00.08 . 02 . 2.04 . 01 . 5 . 1 . 2	- Belanja Barang dan Jasa	1.000.000,00	999.200,00	(800,00)	99,92	
7.01 . 7-01.0-00.0-00.08 . 02 . 2.04 . 02	Pelaksanaan Urusan Pemerintahan yang terkait dengan Nonperizinan	45.500.000,00	45.500.000,00	0,00	100,00	

KODE REKENING	URAIAN	JUMLAH (Rp)		BERTAMBAH / (BERKURANG)		DASAR HUKUM
		ANGGARAN SETELAH PERUBAHAN	REALISASI	(Rp)	(%)	
1	2	3	4	5 = 4 - 3	6	7
7.01 . 7-01.0-00.0-00.08 . 02 . 2.04 . 02 . 5 . 1	BELANJA OPERASI	45.500.000,00	45.500.000,00	0,00	100,00	
7.01 . 7-01.0-00.0-00.08 . 02 . 2.04 . 02 . 5 . 1 . 2	- Belanja Barang dan Jasa	45.500.000,00	45.500.000,00	0,00	100,00	
7.01 . 7-01.0-00.0-00.08 . 04	Program Koordinasi Ketentraman Dan Ketertiban Umum	44.607.000,00	44.548.550,00	(58.450,00)	99,87	
7.01 . 7-01.0-00.0-00.08 . 04 . 2.01	<i>Koordinasi Upaya Penyelenggaraan Ketenteraman dan Ketertiban Umum</i>	44.607.000,00	44.548.550,00	(58.450,00)	99,87	
7.01 . 7-01.0-00.0-00.08 . 04 . 2.01 . 01	Sinergitas dengan Kepolisian Negara Republik Indonesia, Tentara Nasional Indonesia dan Instansi Vertikal di Wilayah Kecamatan	44.607.000,00	44.548.550,00	(58.450,00)	99,87	
7.01 . 7-01.0-00.0-00.08 . 04 . 2.01 . 01 . 5 . 1	BELANJA OPERASI	44.607.000,00	44.548.550,00	(58.450,00)	99,87	
7.01 . 7-01.0-00.0-00.08 . 04 . 2.01 . 01 . 5 . 1 . 2	- Belanja Barang dan Jasa	44.607.000,00	44.548.550,00	(58.450,00)	99,87	
7.01 . 7-01.0-00.0-00.08 . 05	Program Penyelenggaraan Urusan Pemerintahan Umum	11.000.000,00	10.993.300,00	(6.700,00)	99,94	
7.01 . 7-01.0-00.0-00.08 . 05 . 2.01	<i>Penyelenggaraan Urusan Pemerintahan Umum sesuai Penugasan Kepala Daerah</i>	11.000.000,00	10.993.300,00	(6.700,00)	99,94	
7.01 . 7-01.0-00.0-00.08 . 05 . 2.01 . 01	Pembinaan Wawasan Kebangsaan dan Ketahanan Nasional dalam rangka Memantapkan Pengamalan Pancasila, Pelaksanaan Undang- Undang Dasar Negara Republik Indonesia Tahun 1945, Pelestarian Bhinneka Tunggal Ika Serta Pemertahanan dan Pemeliharaan Keutuhan Negara Kesatuan Republik Indonesia	11.000.000,00	10.993.300,00	(6.700,00)	99,94	
7.01 . 7-01.0-00.0-00.08 . 05 . 2.01 . 01 . 5 . 1	BELANJA OPERASI	11.000.000,00	10.993.300,00	(6.700,00)	99,94	
7.01 . 7-01.0-00.0-00.08 . 05 . 2.01 . 01 . 5 . 1 . 2	- Belanja Barang dan Jasa	11.000.000,00	10.993.300,00	(6.700,00)	99,94	
7.01 . 7-01.0-00.0-00.08 . 06	Program Pembinaan Dan Pengawasan Pemerintahan Desa	121.840.000,00	113.358.500,00	(8.481.500,00)	93,04	
7.01 . 7-01.0-00.0-00.08 . 06 . 2.01	<i>Fasilitasi, Rekomendasi dan Koordinasi Pembinaan dan Pengawasan Pemerintahan Desa</i>	121.840.000,00	113.358.500,00	(8.481.500,00)	93,04	
7.01 . 7-01.0-00.0-00.08 . 06 . 2.01 . 03	Fasilitasi Pengelolaan Keuangan Desa dan Pendayagunaan Aset Desa	33.600.000,00	32.520.000,00	(1.080.000,00)	96,79	
7.01 . 7-01.0-00.0-00.08 . 06 . 2.01 . 03 . 5 . 1	BELANJA OPERASI	33.600.000,00	32.520.000,00	(1.080.000,00)	96,79	
7.01 . 7-01.0-00.0-00.08 . 06 . 2.01 . 03 . 5 . 1 . 2	- Belanja Barang dan Jasa	33.600.000,00	32.520.000,00	(1.080.000,00)	96,79	
7.01 . 7-01.0-00.0-00.08 . 06 . 2.01 . 08	Rekomendasi Pengangkatan dan Pemberhentian Perangkat Desa	4.900.000,00	4.899.900,00	(100,00)	100,00	
7.01 . 7-01.0-00.0-00.08 . 06 . 2.01 . 08 . 5 . 1	BELANJA OPERASI	4.900.000,00	4.899.900,00	(100,00)	100,00	

KODE REKENING	URAIAN	JUMLAH (Rp)		BERTAMBAH / (BERKURANG)		DASAR HUKUM
		ANGGARAN SETELAH PERUBAHAN	REALISASI	(Rp)	(%)	
1	2	3	4	5 = 4 - 3	6	7
7.01 . 7-01.0-00.0-00.08 . 06 . 2.01 . 08 . 5 . 1 . 2	- Belanja Barang dan Jasa	4.900.000,00	4.899.900,00	(100,00)	100,00	
7.01 . 7-01.0-00.0-00.08 . 06 . 2.01 . 09	Fasilitasi Sinkronisasi Perencanaan Pembangunan Daerah dengan Pembangunan Desa	14.000.000,00	13.800.000,00	(200.000,00)	98,57	
7.01 . 7-01.0-00.0-00.08 . 06 . 2.01 . 09 . 5 . 1	BELANJA OPERASI	14.000.000,00	13.800.000,00	(200.000,00)	98,57	
7.01 . 7-01.0-00.0-00.08 . 06 . 2.01 . 09 . 5 . 1 . 2	- Belanja Barang dan Jasa	14.000.000,00	13.800.000,00	(200.000,00)	98,57	
7.01 . 7-01.0-00.0-00.08 . 06 . 2.01 . 11	Fasilitasi Penyelenggaraan Ketenteraman dan Ketertiban Umum	10.500.000,00	10.499.900,00	(100,00)	100,00	
7.01 . 7-01.0-00.0-00.08 . 06 . 2.01 . 11 . 5 . 1	BELANJA OPERASI	10.500.000,00	10.499.900,00	(100,00)	100,00	
7.01 . 7-01.0-00.0-00.08 . 06 . 2.01 . 11 . 5 . 1 . 2	- Belanja Barang dan Jasa	10.500.000,00	10.499.900,00	(100,00)	100,00	
7.01 . 7-01.0-00.0-00.08 . 06 . 2.01 . 13	Fasilitasi Penyusunan Perencanaan Pembangunan Partisipatif	17.500.000,00	11.240.000,00	(6.260.000,00)	64,23	
7.01 . 7-01.0-00.0-00.08 . 06 . 2.01 . 13 . 5 . 1	BELANJA OPERASI	17.500.000,00	11.240.000,00	(6.260.000,00)	64,23	
7.01 . 7-01.0-00.0-00.08 . 06 . 2.01 . 13 . 5 . 1 . 2	- Belanja Barang dan Jasa	17.500.000,00	11.240.000,00	(6.260.000,00)	64,23	
7.01 . 7-01.0-00.0-00.08 . 06 . 2.01 . 16	Fasilitasi Penyusunan Program dan Pelaksanaan Pemberdayaan Masyarakat Desa	30.840.000,00	29.898.900,00	(941.100,00)	96,95	
7.01 . 7-01.0-00.0-00.08 . 06 . 2.01 . 16 . 5 . 1	BELANJA OPERASI	30.840.000,00	29.898.900,00	(941.100,00)	96,95	
7.01 . 7-01.0-00.0-00.08 . 06 . 2.01 . 16 . 5 . 1 . 2	- Belanja Barang dan Jasa	30.840.000,00	29.898.900,00	(941.100,00)	96,95	
7.01 . 7-01.0-00.0-00.08 . 06 . 2.01 . 17	Koordinasi Pendampingan Desa di Wilayahnya	10.500.000,00	10.499.800,00	(200,00)	100,00	
7.01 . 7-01.0-00.0-00.08 . 06 . 2.01 . 17 . 5 . 1	BELANJA OPERASI	10.500.000,00	10.499.800,00	(200,00)	100,00	
7.01 . 7-01.0-00.0-00.08 . 06 . 2.01 . 17 . 5 . 1 . 2	- Belanja Barang dan Jasa	10.500.000,00	10.499.800,00	(200,00)	100,00	
	SURPLUS / (DEFISIT)	(2.042.011.000,00)	(1.928.285.556,00)	113.725.444,00	94,43	
	PEMBIAYAAN NETTO	0,00	0,00	0,00	0,00	
	SISA LEBIH PEMBIAYAAN ANGGARAN (SILPA)	(2.042.011.000,00)	(1.928.285.556,00)	113.725.444,00	94,43	

Urusan Pemerintahan : 7

Bidang Pemerintahan : 7.01

Unit Organisasi : 7.01 . 7-01.0-00.0-00.09

Sub Unit Organisasi : 7.01 . 7-01.0-00.0-00.09 . 01

UNSUR KEWILAYAHAN

Administrasi Pemerintahan (Kecamatan)

Kecamatan Pejagoan

Kecamatan Pejagoan

KODE REKENING	URAIAN	JUMLAH (Rp)		BERTAMBAH / (BERKURANG)		DASAR HUKUM
		ANGGARAN SETELAH PERUBAHAN	REALISASI	(Rp)	(%)	
1	2	3	4	5 = 4 - 3	6	7
7.01 . 7-01.0-00.0-00.09 . 00 . 0.00 . 00 . 4	PENDAPATAN DAERAH	0,00	0,00	0,00	0,00	
7.01 . 7-01.0-00.0-00.09 . 00 . 0.00 . 00 . 4 . 1		0,00	0,00	0,00	0,00	
7.01 . 7-01.0-00.0-00.09 . 00 . 0.00 . 00 . 4 . 1 . 2		0,00	0,00	0,00	0,00	
7.01 . 7-01.0-00.0-00.09 . 01 . 2.01 . 01 . 5	BELANJA DAERAH	2.138.205.000,00	2.036.194.149,00	(102.010.851,00)	95,23	
7.01 . 7-01.0-00.0-00.09 . 01	Program Penunjang Urusan Pemerintahan Daerah Kabupaten/Kota	1.934.164.000,00	1.832.389.949,00	(101.774.051,00)	94,74	
7.01 . 7-01.0-00.0-00.09 . 01 . 2.01	Perencanaan, Penganggaran, dan Evaluasi Kinerja Perangkat Daerah	12.600.000,00	12.599.900,00	(100,00)	100,00	
7.01 . 7-01.0-00.0-00.09 . 01 . 2.01 . 01	Penyusunan Dokumen Perencanaan Perangkat Daerah	7.000.000,00	7.000.000,00	0,00	100,00	
7.01 . 7-01.0-00.0-00.09 . 01 . 2.01 . 01 . 5 . 1	BELANJA OPERASI	7.000.000,00	7.000.000,00	0,00	100,00	
7.01 . 7-01.0-00.0-00.09 . 01 . 2.01 . 01 . 5 . 1 . 1	- Belanja Pegawai	2.541.000,00	2.541.000,00	0,00	100,00	
7.01 . 7-01.0-00.0-00.09 . 01 . 2.01 . 01 . 5 . 1 . 2	- Belanja Barang dan Jasa	4.459.000,00	4.459.000,00	0,00	100,00	
7.01 . 7-01.0-00.0-00.09 . 01 . 2.01 . 07	Evaluasi Kinerja Perangkat Daerah	5.600.000,00	5.599.900,00	(100,00)	100,00	
7.01 . 7-01.0-00.0-00.09 . 01 . 2.01 . 07 . 5 . 1	BELANJA OPERASI	5.600.000,00	5.599.900,00	(100,00)	100,00	
7.01 . 7-01.0-00.0-00.09 . 01 . 2.01 . 07 . 5 . 1 . 2	- Belanja Barang dan Jasa	5.600.000,00	5.599.900,00	(100,00)	100,00	
7.01 . 7-01.0-00.0-00.09 . 01 . 2.02	Administrasi Keuangan Perangkat Daerah	1.742.971.000,00	1.654.108.576,00	(88.862.424,00)	94,90	
7.01 . 7-01.0-00.0-00.09 . 01 . 2.02 . 01	Penyediaan Gaji dan Tunjangan ASN	1.724.071.000,00	1.635.958.576,00	(88.112.424,00)	94,89	
7.01 . 7-01.0-00.0-00.09 . 01 . 2.02 . 01 . 5 . 1	BELANJA OPERASI	1.724.071.000,00	1.635.958.576,00	(88.112.424,00)	94,89	
7.01 . 7-01.0-00.0-00.09 . 01 . 2.02 . 01 . 5 . 1 . 1	- Belanja Pegawai	1.724.071.000,00	1.635.958.576,00	(88.112.424,00)	94,89	
7.01 . 7-01.0-00.0-00.09 . 01 . 2.02 . 03	Pelaksanaan Penatausahaan dan Pengujian/Verifikasi Keuangan SKPD	18.900.000,00	18.150.000,00	(750.000,00)	96,03	
7.01 . 7-01.0-00.0-00.09 . 01 . 2.02 . 03 . 5 . 1	BELANJA OPERASI	18.900.000,00	18.150.000,00	(750.000,00)	96,03	
7.01 . 7-01.0-00.0-00.09 . 01 . 2.02 . 03 . 5 . 1 . 1	- Belanja Pegawai	14.511.000,00	13.761.000,00	(750.000,00)	94,83	
7.01 . 7-01.0-00.0-00.09 . 01 . 2.02 . 03 . 5 . 1 . 2	- Belanja Barang dan Jasa	4.389.000,00	4.389.000,00	0,00	100,00	
7.01 . 7-01.0-00.0-00.09 . 01 . 2.06	Administrasi Umum Perangkat Daerah	26.000.000,00	26.000.000,00	0,00	100,00	
7.01 . 7-01.0-00.0-00.09 . 01 . 2.06 . 01	Penyediaan Komponen Instalasi Listrik/Penerangan Bangunan Kantor	2.557.000,00	2.557.000,00	0,00	100,00	
7.01 . 7-01.0-00.0-00.09 . 01 . 2.06 . 01 . 5 . 1	BELANJA OPERASI	2.557.000,00	2.557.000,00	0,00	100,00	
7.01 . 7-01.0-00.0-00.09 . 01 . 2.06 . 01 . 5 . 1 . 2	- Belanja Barang dan Jasa	2.557.000,00	2.557.000,00	0,00	100,00	
7.01 . 7-01.0-00.0-00.09 . 01 . 2.06 . 04	Penyediaan Bahan Logistik Kantor	7.600.000,00	7.600.000,00	0,00	100,00	

KODE REKENING	URAIAN	JUMLAH (Rp)		BERTAMBAH / (BERKURANG)		DASAR HUKUM
		ANGGARAN SETELAH PERUBAHAN	REALISASI	(Rp)	(%)	
1	2	3	4	5 = 4 - 3	6	7
7.01 . 7-01.0-00.0-00.09 . 01 . 2.06 . 04 . 5 . 1	BELANJA OPERASI	7.600.000,00	7.600.000,00	0,00	100,00	
7.01 . 7-01.0-00.0-00.09 . 01 . 2.06 . 04 . 5 . 1 . 2	- Belanja Barang dan Jasa	7.600.000,00	7.600.000,00	0,00	100,00	
7.01 . 7-01.0-00.0-00.09 . 01 . 2.06 . 05	Penyediaan Barang Cetakan dan Penggandaan	4.900.000,00	4.900.000,00	0,00	100,00	
7.01 . 7-01.0-00.0-00.09 . 01 . 2.06 . 05 . 5 . 1	BELANJA OPERASI	4.900.000,00	4.900.000,00	0,00	100,00	
7.01 . 7-01.0-00.0-00.09 . 01 . 2.06 . 05 . 5 . 1 . 2	- Belanja Barang dan Jasa	4.900.000,00	4.900.000,00	0,00	100,00	
7.01 . 7-01.0-00.0-00.09 . 01 . 2.06 . 06	Penyediaan Bahan Bacaan dan Peraturan Perundang-undangan	3.000.000,00	3.000.000,00	0,00	100,00	
7.01 . 7-01.0-00.0-00.09 . 01 . 2.06 . 06 . 5 . 1	BELANJA OPERASI	3.000.000,00	3.000.000,00	0,00	100,00	
7.01 . 7-01.0-00.0-00.09 . 01 . 2.06 . 06 . 5 . 1 . 2	- Belanja Barang dan Jasa	3.000.000,00	3.000.000,00	0,00	100,00	
7.01 . 7-01.0-00.0-00.09 . 01 . 2.06 . 07	Penyediaan Bahan/Material	7.000.000,00	7.000.000,00	0,00	100,00	
7.01 . 7-01.0-00.0-00.09 . 01 . 2.06 . 07 . 5 . 1	BELANJA OPERASI	7.000.000,00	7.000.000,00	0,00	100,00	
7.01 . 7-01.0-00.0-00.09 . 01 . 2.06 . 07 . 5 . 1 . 2	- Belanja Barang dan Jasa	7.000.000,00	7.000.000,00	0,00	100,00	
7.01 . 7-01.0-00.0-00.09 . 01 . 2.06 . 09	Penyelenggaraan Rapat Koordinasi dan Konsultasi SKPD	0,00	0,00	0,00	0,00	
7.01 . 7-01.0-00.0-00.09 . 01 . 2.06 . 09 . 5 . 1	BELANJA OPERASI	0,00	0,00	0,00	0,00	
7.01 . 7-01.0-00.0-00.09 . 01 . 2.06 . 09 . 5 . 1 . 2	- Belanja Barang dan Jasa	0,00	0,00	0,00	0,00	
7.01 . 7-01.0-00.0-00.09 . 01 . 2.06 . 01	Penyediaan Komponen Instalasi Listrik/Penerangan Bangunan Kantor	943.000,00	943.000,00	0,00	100,00	
7.01 . 7-01.0-00.0-00.09 . 01 . 2.06 . 01 . 5 . 2	BELANJA MODAL	943.000,00	943.000,00	0,00	100,00	
7.01 . 7-01.0-00.0-00.09 . 01 . 2.06 . 01 . 5 . 2 . 2	- Belanja Modal Peralatan dan Mesin	943.000,00	943.000,00	0,00	100,00	
7.01 . 7-01.0-00.0-00.09 . 01 . 2.07	<i>Pengadaan Barang Milik Daerah Penunjang Urusan Pemerintah Daerah</i>	83.000.000,00	75.500.000,00	(7.500.000,00)	90,96	
7.01 . 7-01.0-00.0-00.09 . 01 . 2.07 . 01	Pengadaan Kendaraan Perorangan Dinas atau Kendaraan Dinas Jabatan	83.000.000,00	75.500.000,00	(7.500.000,00)	90,96	
7.01 . 7-01.0-00.0-00.09 . 01 . 2.07 . 01 . 5 . 2	BELANJA MODAL	83.000.000,00	75.500.000,00	(7.500.000,00)	90,96	
7.01 . 7-01.0-00.0-00.09 . 01 . 2.07 . 01 . 5 . 2 . 2	- Belanja Modal Peralatan dan Mesin	83.000.000,00	75.500.000,00	(7.500.000,00)	90,96	
7.01 . 7-01.0-00.0-00.09 . 01 . 2.07 . 06	Pengadaan Peralatan dan Mesin Lainnya	0,00	0,00	0,00	0,00	
7.01 . 7-01.0-00.0-00.09 . 01 . 2.07 . 06 . 5 . 2	BELANJA MODAL	0,00	0,00	0,00	0,00	
7.01 . 7-01.0-00.0-00.09 . 01 . 2.07 . 06 . 5 . 2 . 2	- Belanja Modal Peralatan dan Mesin	0,00	0,00	0,00	0,00	
7.01 . 7-01.0-00.0-00.09 . 01 . 2.08	<i>Penyediaan Jasa Penunjang Urusan Pemerintahan Daerah</i>	22.630.000,00	20.288.782,00	(2.341.218,00)	89,65	
7.01 . 7-01.0-00.0-00.09 . 01 . 2.08 . 01	Penyediaan Jasa Surat Menyurat	1.000.000,00	990.000,00	(10.000,00)	99,00	
7.01 . 7-01.0-00.0-00.09 . 01 . 2.08 . 01 . 5 . 1	BELANJA OPERASI	1.000.000,00	990.000,00	(10.000,00)	99,00	
7.01 . 7-01.0-00.0-00.09 . 01 . 2.08 . 01 . 5 . 1 . 2	- Belanja Barang dan Jasa	1.000.000,00	990.000,00	(10.000,00)	99,00	

KODE REKENING	URAIAN	JUMLAH (Rp)		BERTAMBAH / (BERKURANG)		DASAR HUKUM
		ANGGARAN SETELAH PERUBAHAN	REALISASI	(Rp)	(%)	
1	2	3	4	5 = 4 - 3	6	7
7.01 . 7-01.0-00.0-00.09 . 01 . 2.08 . 02	Penyediaan Jasa Komunikasi, Sumber Daya Air dan Listrik	16.630.000,00	14.298.882,00	(2.331.118,00)	85,98	
7.01 . 7-01.0-00.0-00.09 . 01 . 2.08 . 02 . 5 . 1	BELANJA OPERASI	16.630.000,00	14.298.882,00	(2.331.118,00)	85,98	
7.01 . 7-01.0-00.0-00.09 . 01 . 2.08 . 02 . 5 . 1 . 2	- Belanja Barang dan Jasa	16.630.000,00	14.298.882,00	(2.331.118,00)	85,98	
7.01 . 7-01.0-00.0-00.09 . 01 . 2.08 . 04	Penyediaan Jasa Pelayanan Umum Kantor	5.000.000,00	4.999.900,00	(100,00)	100,00	
7.01 . 7-01.0-00.0-00.09 . 01 . 2.08 . 04 . 5 . 1	BELANJA OPERASI	5.000.000,00	4.999.900,00	(100,00)	100,00	
7.01 . 7-01.0-00.0-00.09 . 01 . 2.08 . 04 . 5 . 1 . 2	- Belanja Barang dan Jasa	5.000.000,00	4.999.900,00	(100,00)	100,00	
7.01 . 7-01.0-00.0-00.09 . 01 . 2.09	<i>Pemeliharaan Barang Milik Daerah Penunjang Urusan Pemerintahan Daerah</i>	46.963.000,00	43.892.691,00	(3.070.309,00)	93,46	
7.01 . 7-01.0-00.0-00.09 . 01 . 2.09 . 02	Penyediaan Jasa Pemeliharaan, Biaya Pemeliharaan, Pajak dan Perizinan Kendaraan Dinas Operasional atau Lapangan	35.000.000,00	31.930.691,00	(3.069.309,00)	91,23	
7.01 . 7-01.0-00.0-00.09 . 01 . 2.09 . 02 . 5 . 1	BELANJA OPERASI	35.000.000,00	31.930.691,00	(3.069.309,00)	91,23	
7.01 . 7-01.0-00.0-00.09 . 01 . 2.09 . 02 . 5 . 1 . 2	- Belanja Barang dan Jasa	35.000.000,00	31.930.691,00	(3.069.309,00)	91,23	
7.01 . 7-01.0-00.0-00.09 . 01 . 2.09 . 06	Pemeliharaan Peralatan dan Mesin Lainnya	5.000.000,00	4.999.000,00	(1.000,00)	99,98	
7.01 . 7-01.0-00.0-00.09 . 01 . 2.09 . 06 . 5 . 1	BELANJA OPERASI	5.000.000,00	4.999.000,00	(1.000,00)	99,98	
7.01 . 7-01.0-00.0-00.09 . 01 . 2.09 . 06 . 5 . 1 . 2	- Belanja Barang dan Jasa	5.000.000,00	4.999.000,00	(1.000,00)	99,98	
7.01 . 7-01.0-00.0-00.09 . 01 . 2.09 . 09	Pemeliharaan/Rehabilitasi Gedung Kantor dan Bangunan Lainnya	6.963.000,00	6.963.000,00	0,00	100,00	
7.01 . 7-01.0-00.0-00.09 . 01 . 2.09 . 09 . 5 . 1	BELANJA OPERASI	6.963.000,00	6.963.000,00	0,00	100,00	
7.01 . 7-01.0-00.0-00.09 . 01 . 2.09 . 09 . 5 . 1 . 2	- Belanja Barang dan Jasa	6.963.000,00	6.963.000,00	0,00	100,00	
7.01 . 7-01.0-00.0-00.09 . 02	Program Penyelenggaraan Pemerintahan Dan Pelayanan Publik	43.500.000,00	43.491.000,00	(9.000,00)	99,98	
7.01 . 7-01.0-00.0-00.09 . 02 . 2.04	<i>Pelaksanaan Urusan Pemerintahan yang Dilimpahkan kepada Camat</i>	43.500.000,00	43.491.000,00	(9.000,00)	99,98	
7.01 . 7-01.0-00.0-00.09 . 02 . 2.04 . 02	Pelaksanaan Urusan Pemerintahan yang terkait dengan Nonperizinan	38.500.000,00	38.492.000,00	(8.000,00)	99,98	
7.01 . 7-01.0-00.0-00.09 . 02 . 2.04 . 02 . 5 . 1	BELANJA OPERASI	38.500.000,00	38.492.000,00	(8.000,00)	99,98	
7.01 . 7-01.0-00.0-00.09 . 02 . 2.04 . 02 . 5 . 1 . 1	- Belanja Pegawai	2.385.000,00	2.385.000,00	0,00	100,00	
7.01 . 7-01.0-00.0-00.09 . 02 . 2.04 . 02 . 5 . 1 . 2	- Belanja Barang dan Jasa	36.115.000,00	36.107.000,00	(8.000,00)	99,98	
7.01 . 7-01.0-00.0-00.09 . 02 . 2.04 . 01	Pelaksanaan Urusan Pemerintahan yang terkait dengan Pelayanan Perizinan Non Usaha	5.000.000,00	4.999.000,00	(1.000,00)	99,98	
7.01 . 7-01.0-00.0-00.09 . 02 . 2.04 . 01 . 5 . 1	BELANJA OPERASI	5.000.000,00	4.999.000,00	(1.000,00)	99,98	
7.01 . 7-01.0-00.0-00.09 . 02 . 2.04 . 01 . 5 . 1 . 2	- Belanja Barang dan Jasa	5.000.000,00	4.999.000,00	(1.000,00)	99,98	
7.01 . 7-01.0-00.0-00.09 . 04	Program Koordinasi Ketentraman Dan Ketertiban Umum	31.037.000,00	30.979.200,00	(57.800,00)	99,81	

KODE REKENING	URAIAN	JUMLAH (Rp)		BERTAMBAH / (BERKURANG)		DASAR HUKUM
		ANGGARAN SETELAH PERUBAHAN	REALISASI	(Rp)	(%)	
1	2	3	4	5 = 4 - 3	6	7
7.01 . 7-01.0-00.0-00.09 . 04 . 2.01	<i>Koordinasi Upaya Penyelenggaraan Ketenteraman dan Ketertiban Umum</i>	31.037.000,00	30.979.200,00	(57.800,00)	99,81	
7.01 . 7-01.0-00.0-00.09 . 04 . 2.01 . 01	Sinergitas dengan Kepolisian Negara Republik Indonesia, Tentara Nasional Indonesia dan Instansi Vertikal di Wilayah Kecamatan	31.037.000,00	30.979.200,00	(57.800,00)	99,81	
7.01 . 7-01.0-00.0-00.09 . 04 . 2.01 . 01 . 5 . 1	BELANJA OPERASI	31.037.000,00	30.979.200,00	(57.800,00)	99,81	
7.01 . 7-01.0-00.0-00.09 . 04 . 2.01 . 01 . 5 . 1 . 2	- Belanja Barang dan Jasa	31.037.000,00	30.979.200,00	(57.800,00)	99,81	
7.01 . 7-01.0-00.0-00.09 . 05	Program Penyelenggaraan Urusan Pemerintahan Umum	17.500.000,00	17.500.000,00	0,00	100,00	
7.01 . 7-01.0-00.0-00.09 . 05 . 2.01	<i>Penyelenggaraan Urusan Pemerintahan Umum sesuai Penugasan Kepala Daerah</i>	17.500.000,00	17.500.000,00	0,00	100,00	
7.01 . 7-01.0-00.0-00.09 . 05 . 2.01 . 01	Pembinaan Wawasan Kebangsaan dan Ketahanan Nasional dalam rangka Memantapkan Pengamalan Pancasila, Pelaksanaan Undang- Undang Dasar Negara Republik Indonesia Tahun 1945, Pelestarian Bhinneka Tunggal Ika Serta Pemertahanan dan Pemeliharaan Keutuhan Negara Kesatuan Republik Indonesia	17.500.000,00	17.500.000,00	0,00	100,00	
7.01 . 7-01.0-00.0-00.09 . 05 . 2.01 . 01 . 5 . 1	BELANJA OPERASI	17.500.000,00	17.500.000,00	0,00	100,00	
7.01 . 7-01.0-00.0-00.09 . 05 . 2.01 . 01 . 5 . 1 . 1	- Belanja Pegawai	1.590.000,00	1.590.000,00	0,00	100,00	
7.01 . 7-01.0-00.0-00.09 . 05 . 2.01 . 01 . 5 . 1 . 2	- Belanja Barang dan Jasa	15.910.000,00	15.910.000,00	0,00	100,00	
7.01 . 7-01.0-00.0-00.09 . 06	Program Pembinaan Dan Pengawasan Pemerintahan Desa	112.004.000,00	111.834.000,00	(170.000,00)	99,85	
7.01 . 7-01.0-00.0-00.09 . 06 . 2.01	<i>Fasilitasi, Rekomendasi dan Koordinasi Pembinaan dan Pengawasan Pemerintahan Desa</i>	112.004.000,00	111.834.000,00	(170.000,00)	99,85	
7.01 . 7-01.0-00.0-00.09 . 06 . 2.01 . 03	Fasilitasi Pengelolaan Keuangan Desa dan Pendayagunaan Aset Desa	2.961.000,00	2.961.000,00	0,00	100,00	
7.01 . 7-01.0-00.0-00.09 . 06 . 2.01 . 03 . 5 . 1	BELANJA OPERASI	2.961.000,00	2.961.000,00	0,00	100,00	
7.01 . 7-01.0-00.0-00.09 . 06 . 2.01 . 03 . 5 . 1 . 1	- Belanja Pegawai	2.961.000,00	2.961.000,00	0,00	100,00	
7.01 . 7-01.0-00.0-00.09 . 06 . 2.01 . 13	Fasilitasi Penyusunan Perencanaan Pembangunan Partisipatif	15.400.000,00	15.250.000,00	(150.000,00)	99,03	
7.01 . 7-01.0-00.0-00.09 . 06 . 2.01 . 13 . 5 . 1	BELANJA OPERASI	15.400.000,00	15.250.000,00	(150.000,00)	99,03	
7.01 . 7-01.0-00.0-00.09 . 06 . 2.01 . 13 . 5 . 1 . 1	- Belanja Pegawai	2.178.000,00	2.178.000,00	0,00	100,00	
7.01 . 7-01.0-00.0-00.09 . 06 . 2.01 . 13 . 5 . 1 . 2	- Belanja Barang dan Jasa	13.222.000,00	13.072.000,00	(150.000,00)	98,87	
7.01 . 7-01.0-00.0-00.09 . 06 . 2.01 . 16	Fasilitasi Penyusunan Program dan Pelaksanaan Pemberdayaan Masyarakat Desa	28.304.000,00	28.304.000,00	0,00	100,00	

KODE REKENING	URAIAN	JUMLAH (Rp)		BERTAMBAH / (BERKURANG)		DASAR HUKUM
		ANGGARAN SETELAH PERUBAHAN	REALISASI	(Rp)	(%)	
1	2	3	4	5 = 4 - 3	6	7
7.01 . 7-01.0-00.0-00.09 . 06 . 2.01 . 16 . 5 . 1	BELANJA OPERASI	28.304.000,00	28.304.000,00	0,00	100,00	
7.01 . 7-01.0-00.0-00.09 . 06 . 2.01 . 16 . 5 . 1 . 2	- Belanja Barang dan Jasa	28.304.000,00	28.304.000,00	0,00	100,00	
7.01 . 7-01.0-00.0-00.09 . 06 . 2.01 . 17	Koordinasi Pendampingan Desa di Wilayahnya	16.500.000,00	16.500.000,00	0,00	100,00	
7.01 . 7-01.0-00.0-00.09 . 06 . 2.01 . 17 . 5 . 1	BELANJA OPERASI	16.500.000,00	16.500.000,00	0,00	100,00	
7.01 . 7-01.0-00.0-00.09 . 06 . 2.01 . 17 . 5 . 1 . 2	- Belanja Barang dan Jasa	16.500.000,00	16.500.000,00	0,00	100,00	
7.01 . 7-01.0-00.0-00.09 . 06 . 2.01 . 03	Fasilitasi Pengelolaan Keuangan Desa dan Pendayagunaan Aset Desa	25.039.000,00	25.039.000,00	0,00	100,00	
7.01 . 7-01.0-00.0-00.09 . 06 . 2.01 . 03 . 5 . 1	BELANJA OPERASI	25.039.000,00	25.039.000,00	0,00	100,00	
7.01 . 7-01.0-00.0-00.09 . 06 . 2.01 . 03 . 5 . 1 . 2	- Belanja Barang dan Jasa	25.039.000,00	25.039.000,00	0,00	100,00	
7.01 . 7-01.0-00.0-00.09 . 06 . 2.01 . 09	Fasilitasi Sinkronisasi Perencanaan Pembangunan Daerah dengan Pembangunan Desa	23.800.000,00	23.780.000,00	(20.000,00)	99,92	
7.01 . 7-01.0-00.0-00.09 . 06 . 2.01 . 09 . 5 . 1	BELANJA OPERASI	23.800.000,00	23.780.000,00	(20.000,00)	99,92	
7.01 . 7-01.0-00.0-00.09 . 06 . 2.01 . 09 . 5 . 1 . 2	- Belanja Barang dan Jasa	23.800.000,00	23.780.000,00	(20.000,00)	99,92	
7.01 . 7-01.0-00.0-00.09 . 06 . 2.01 . 11	Fasilitasi Penyelenggaraan Ketenteraman dan Ketertiban Umum	0,00	0,00	0,00	0,00	
7.01 . 7-01.0-00.0-00.09 . 06 . 2.01 . 11 . 5 . 1	BELANJA OPERASI	0,00	0,00	0,00	0,00	
7.01 . 7-01.0-00.0-00.09 . 06 . 2.01 . 11 . 5 . 1 . 2	- Belanja Barang dan Jasa	0,00	0,00	0,00	0,00	
	SURPLUS / (DEFISIT)	(2.138.205.000,00)	(2.036.194.149,00)	102.010.851,00	95,23	
	PEMBIAYAAN NETTO	0,00	0,00	0,00	0,00	
	SISA LEBIH PEMBIAYAAN ANGGARAN (SILPA)	(2.138.205.000,00)	(2.036.194.149,00)	102.010.851,00	95,23	

Urusan Pemerintahan : 7

Bidang Pemerintahan : 7.01

Unit Organisasi : 7.01 . 7-01.0-00.0-00.10

Sub Unit Organisasi : 7.01 . 7-01.0-00.0-00.10 . 01

UNSUR KEWILAYAHAN

Administrasi Pemerintahan (Kecamatan)

Kecamatan Klirong

Kecamatan Klirong

KODE REKENING	URAIAN	JUMLAH (Rp)		BERTAMBAH / (BERKURANG)		DASAR HUKUM
		ANGGARAN SETELAH PERUBAHAN	REALISASI	(Rp)	(%)	
1	2	3	4	5 = 4 - 3	6	7
7.01 . 7-01.0-00.0-00.10 . 00 . 0.00 . 00 . 4	PENDAPATAN DAERAH	0,00	0,00	0,00	0,00	
7.01 . 7-01.0-00.0-00.10 . 00 . 0.00 . 00 . 4 . 1		0,00	0,00	0,00	0,00	
7.01 . 7-01.0-00.0-00.10 . 00 . 0.00 . 00 . 4 . 1 . 2		0,00	0,00	0,00	0,00	
7.01 . 7-01.0-00.0-00.10 . 01 . 2.01 . 01 . 5	BELANJA DAERAH	1.911.928.000,00	1.777.943.741,00	(133.984.259,00)	92,99	
7.01 . 7-01.0-00.0-00.10 . 01	Program Penunjang Urusan Pemerintahan Daerah Kabupaten/Kota	1.702.068.000,00	1.579.362.241,00	(122.705.759,00)	92,79	
7.01 . 7-01.0-00.0-00.10 . 01 . 2.01	Perencanaan, Penganggaran, dan Evaluasi Kinerja Perangkat Daerah	12.160.000,00	12.010.000,00	(150.000,00)	98,77	
7.01 . 7-01.0-00.0-00.10 . 01 . 2.01 . 01	Penyusunan Dokumen Perencanaan Perangkat Daerah	7.160.000,00	7.010.000,00	(150.000,00)	97,91	
7.01 . 7-01.0-00.0-00.10 . 01 . 2.01 . 01 . 5 . 1	BELANJA OPERASI	7.160.000,00	7.010.000,00	(150.000,00)	97,91	
7.01 . 7-01.0-00.0-00.10 . 01 . 2.01 . 01 . 5 . 1 . 1	- Belanja Pegawai	2.448.000,00	2.448.000,00	0,00	100,00	
7.01 . 7-01.0-00.0-00.10 . 01 . 2.01 . 01 . 5 . 1 . 2	- Belanja Barang dan Jasa	4.712.000,00	4.562.000,00	(150.000,00)	96,82	
7.01 . 7-01.0-00.0-00.10 . 01 . 2.01 . 07	Evaluasi Kinerja Perangkat Daerah	5.000.000,00	5.000.000,00	0,00	100,00	
7.01 . 7-01.0-00.0-00.10 . 01 . 2.01 . 07 . 5 . 1	BELANJA OPERASI	5.000.000,00	5.000.000,00	0,00	100,00	
7.01 . 7-01.0-00.0-00.10 . 01 . 2.01 . 07 . 5 . 1 . 2	- Belanja Barang dan Jasa	5.000.000,00	5.000.000,00	0,00	100,00	
7.01 . 7-01.0-00.0-00.10 . 01 . 2.02	Administrasi Keuangan Perangkat Daerah	1.492.156.000,00	1.375.655.224,00	(116.500.776,00)	92,19	
7.01 . 7-01.0-00.0-00.10 . 01 . 2.02 . 01	Penyediaan Gaji dan Tunjangan ASN	1.474.806.000,00	1.358.449.224,00	(116.356.776,00)	92,11	
7.01 . 7-01.0-00.0-00.10 . 01 . 2.02 . 01 . 5 . 1	BELANJA OPERASI	1.474.806.000,00	1.358.449.224,00	(116.356.776,00)	92,11	
7.01 . 7-01.0-00.0-00.10 . 01 . 2.02 . 01 . 5 . 1 . 1	- Belanja Pegawai	1.474.806.000,00	1.358.449.224,00	(116.356.776,00)	92,11	
7.01 . 7-01.0-00.0-00.10 . 01 . 2.02 . 03	Pelaksanaan Penatausahaan dan Pengujian/Verifikasi Keuangan SKPD	17.350.000,00	17.206.000,00	(144.000,00)	99,17	
7.01 . 7-01.0-00.0-00.10 . 01 . 2.02 . 03 . 5 . 1	BELANJA OPERASI	17.350.000,00	17.206.000,00	(144.000,00)	99,17	
7.01 . 7-01.0-00.0-00.10 . 01 . 2.02 . 03 . 5 . 1 . 1	- Belanja Pegawai	11.064.000,00	10.920.000,00	(144.000,00)	98,70	
7.01 . 7-01.0-00.0-00.10 . 01 . 2.02 . 03 . 5 . 1 . 2	- Belanja Barang dan Jasa	6.286.000,00	6.286.000,00	0,00	100,00	
7.01 . 7-01.0-00.0-00.10 . 01 . 2.06	Administrasi Umum Perangkat Daerah	55.540.000,00	55.435.000,00	(105.000,00)	99,81	

KODE REKENING	URAIAN	JUMLAH (Rp)		BERTAMBAH / (BERKURANG)		DASAR HUKUM
		ANGGARAN SETELAH PERUBAHAN	REALISASI	(Rp)	(%)	
1	2	3	4	5 = 4 - 3	6	7
7.01 . 7-01.0-00.0-00.10 . 01 . 2.06 . 01	Penyediaan Komponen Instalasi Listrik/Penerangan Bangunan Kantor	6.000.000,00	6.000.000,00	0,00	100,00	
7.01 . 7-01.0-00.0-00.10 . 01 . 2.06 . 01 . 5 . 1	BELANJA OPERASI	6.000.000,00	6.000.000,00	0,00	100,00	
7.01 . 7-01.0-00.0-00.10 . 01 . 2.06 . 01 . 5 . 1 . 2	- Belanja Barang dan Jasa	6.000.000,00	6.000.000,00	0,00	100,00	
7.01 . 7-01.0-00.0-00.10 . 01 . 2.06 . 04	Penyediaan Bahan Logistik Kantor	12.000.000,00	12.000.000,00	0,00	100,00	
7.01 . 7-01.0-00.0-00.10 . 01 . 2.06 . 04 . 5 . 1	BELANJA OPERASI	12.000.000,00	12.000.000,00	0,00	100,00	
7.01 . 7-01.0-00.0-00.10 . 01 . 2.06 . 04 . 5 . 1 . 2	- Belanja Barang dan Jasa	12.000.000,00	12.000.000,00	0,00	100,00	
7.01 . 7-01.0-00.0-00.10 . 01 . 2.06 . 05	Penyediaan Barang Cetak dan Penggandaan	14.000.000,00	14.000.000,00	0,00	100,00	
7.01 . 7-01.0-00.0-00.10 . 01 . 2.06 . 05 . 5 . 1	BELANJA OPERASI	14.000.000,00	14.000.000,00	0,00	100,00	
7.01 . 7-01.0-00.0-00.10 . 01 . 2.06 . 05 . 5 . 1 . 2	- Belanja Barang dan Jasa	14.000.000,00	14.000.000,00	0,00	100,00	
7.01 . 7-01.0-00.0-00.10 . 01 . 2.06 . 06	Penyediaan Bahan Bacaan dan Peraturan Perundang-undangan	2.500.000,00	2.500.000,00	0,00	100,00	
7.01 . 7-01.0-00.0-00.10 . 01 . 2.06 . 06 . 5 . 1	BELANJA OPERASI	2.500.000,00	2.500.000,00	0,00	100,00	
7.01 . 7-01.0-00.0-00.10 . 01 . 2.06 . 06 . 5 . 1 . 2	- Belanja Barang dan Jasa	2.500.000,00	2.500.000,00	0,00	100,00	
7.01 . 7-01.0-00.0-00.10 . 01 . 2.06 . 07	Penyediaan Bahan/Material	20.000.000,00	19.895.000,00	(105.000,00)	99,48	
7.01 . 7-01.0-00.0-00.10 . 01 . 2.06 . 07 . 5 . 1	BELANJA OPERASI	20.000.000,00	19.895.000,00	(105.000,00)	99,48	
7.01 . 7-01.0-00.0-00.10 . 01 . 2.06 . 07 . 5 . 1 . 2	- Belanja Barang dan Jasa	20.000.000,00	19.895.000,00	(105.000,00)	99,48	
7.01 . 7-01.0-00.0-00.10 . 01 . 2.06 . 09	Penyelenggaraan Rapat Koordinasi dan Konsultasi SKPD	1.040.000,00	1.040.000,00	0,00	100,00	
7.01 . 7-01.0-00.0-00.10 . 01 . 2.06 . 09 . 5 . 1	BELANJA OPERASI	1.040.000,00	1.040.000,00	0,00	100,00	
7.01 . 7-01.0-00.0-00.10 . 01 . 2.06 . 09 . 5 . 1 . 2	- Belanja Barang dan Jasa	1.040.000,00	1.040.000,00	0,00	100,00	
7.01 . 7-01.0-00.0-00.10 . 01 . 2.07	<i>Pengadaan Barang Milik Daerah Penunjang Urusan Pemerintah Daerah</i>	64.000.000,00	64.000.000,00	0,00	100,00	
7.01 . 7-01.0-00.0-00.10 . 01 . 2.07 . 05	Pengadaan Mebel	0,00	0,00	0,00	0,00	
7.01 . 7-01.0-00.0-00.10 . 01 . 2.07 . 05 . 5 . 1	BELANJA OPERASI	0,00	0,00	0,00	0,00	
7.01 . 7-01.0-00.0-00.10 . 01 . 2.07 . 05 . 5 . 1 . 2	- Belanja Barang dan Jasa	0,00	0,00	0,00	0,00	
7.01 . 7-01.0-00.0-00.10 . 01 . 2.07 . 10	Pengadaan Sarana dan Prasarana Gedung Kantor atau Bangunan Lainnya	34.000.000,00	34.000.000,00	0,00	100,00	
7.01 . 7-01.0-00.0-00.10 . 01 . 2.07 . 10 . 5 . 1	BELANJA OPERASI	3.142.000,00	3.142.000,00	0,00	100,00	
7.01 . 7-01.0-00.0-00.10 . 01 . 2.07 . 10 . 5 . 1 . 2	- Belanja Barang dan Jasa	3.142.000,00	3.142.000,00	0,00	100,00	
7.01 . 7-01.0-00.0-00.10 . 01 . 2.07 . 10 . 5 . 2	BELANJA MODAL	30.858.000,00	30.858.000,00	0,00	100,00	

KODE REKENING	URAIAN	JUMLAH (Rp)		BERTAMBAH / (BERKURANG)		DASAR HUKUM
		ANGGARAN SETELAH PERUBAHAN	REALISASI	(Rp)	(%)	
1	2	3	4	5 = 4 - 3	6	7
7.01 . 7-01.0-00.0-00.10 . 01 . 2.07 . 10 . 5 . 2 . 2	- Belanja Modal Peralatan dan Mesin	30.858.000,00	30.858.000,00	0,00	100,00	
7.01 . 7-01.0-00.0-00.10 . 01 . 2.07 . 06	Pengadaan Peralatan dan Mesin Lainnya	30.000.000,00	30.000.000,00	0,00	100,00	
7.01 . 7-01.0-00.0-00.10 . 01 . 2.07 . 06 . 5 . 2	BELANJA MODAL	30.000.000,00	30.000.000,00	0,00	100,00	
7.01 . 7-01.0-00.0-00.10 . 01 . 2.07 . 06 . 5 . 2 . 2	- Belanja Modal Peralatan dan Mesin	30.000.000,00	30.000.000,00	0,00	100,00	
7.01 . 7-01.0-00.0-00.10 . 01 . 2.08	<i>Penyediaan Jasa Penunjang Urusan Pemerintahan Daerah</i>	36.500.000,00	30.909.452,00	(5.590.548,00)	84,68	
7.01 . 7-01.0-00.0-00.10 . 01 . 2.08 . 01	Penyediaan Jasa Surat Menyurat	3.000.000,00	2.995.000,00	(5.000,00)	99,83	
7.01 . 7-01.0-00.0-00.10 . 01 . 2.08 . 01 . 5 . 1	BELANJA OPERASI	3.000.000,00	2.995.000,00	(5.000,00)	99,83	
7.01 . 7-01.0-00.0-00.10 . 01 . 2.08 . 01 . 5 . 1 . 2	- Belanja Barang dan Jasa	3.000.000,00	2.995.000,00	(5.000,00)	99,83	
7.01 . 7-01.0-00.0-00.10 . 01 . 2.08 . 02	Penyediaan Jasa Komunikasi, Sumber Daya Air dan Listrik	16.500.000,00	10.926.452,00	(5.573.548,00)	66,22	
7.01 . 7-01.0-00.0-00.10 . 01 . 2.08 . 02 . 5 . 1	BELANJA OPERASI	16.500.000,00	10.926.452,00	(5.573.548,00)	66,22	
7.01 . 7-01.0-00.0-00.10 . 01 . 2.08 . 02 . 5 . 1 . 2	- Belanja Barang dan Jasa	16.500.000,00	10.926.452,00	(5.573.548,00)	66,22	
7.01 . 7-01.0-00.0-00.10 . 01 . 2.08 . 04	Penyediaan Jasa Pelayanan Umum Kantor	17.000.000,00	16.988.000,00	(12.000,00)	99,93	
7.01 . 7-01.0-00.0-00.10 . 01 . 2.08 . 04 . 5 . 1	BELANJA OPERASI	17.000.000,00	16.988.000,00	(12.000,00)	99,93	
7.01 . 7-01.0-00.0-00.10 . 01 . 2.08 . 04 . 5 . 1 . 2	- Belanja Barang dan Jasa	17.000.000,00	16.988.000,00	(12.000,00)	99,93	
7.01 . 7-01.0-00.0-00.10 . 01 . 2.09	<i>Pemeliharaan Barang Milik Daerah Penunjang Urusan Pemerintahan Daerah</i>	41.712.000,00	41.352.565,00	(359.435,00)	99,14	
7.01 . 7-01.0-00.0-00.10 . 01 . 2.09 . 02	Penyediaan Jasa Pemeliharaan, Biaya Pemeliharaan, Pajak dan Perizinan Kendaraan Dinas Operasional atau Lapangan	27.000.000,00	26.666.565,00	(333.435,00)	98,77	
7.01 . 7-01.0-00.0-00.10 . 01 . 2.09 . 02 . 5 . 1	BELANJA OPERASI	27.000.000,00	26.666.565,00	(333.435,00)	98,77	
7.01 . 7-01.0-00.0-00.10 . 01 . 2.09 . 02 . 5 . 1 . 2	- Belanja Barang dan Jasa	27.000.000,00	26.666.565,00	(333.435,00)	98,77	
7.01 . 7-01.0-00.0-00.10 . 01 . 2.09 . 05	Pemeliharaan Mebel	2.000.000,00	1.974.000,00	(26.000,00)	98,70	
7.01 . 7-01.0-00.0-00.10 . 01 . 2.09 . 05 . 5 . 1	BELANJA OPERASI	2.000.000,00	1.974.000,00	(26.000,00)	98,70	
7.01 . 7-01.0-00.0-00.10 . 01 . 2.09 . 05 . 5 . 1 . 2	- Belanja Barang dan Jasa	2.000.000,00	1.974.000,00	(26.000,00)	98,70	
7.01 . 7-01.0-00.0-00.10 . 01 . 2.09 . 06	Pemeliharaan Peralatan dan Mesin Lainnya	10.712.000,00	10.712.000,00	0,00	100,00	
7.01 . 7-01.0-00.0-00.10 . 01 . 2.09 . 06 . 5 . 1	BELANJA OPERASI	10.712.000,00	10.712.000,00	0,00	100,00	
7.01 . 7-01.0-00.0-00.10 . 01 . 2.09 . 06 . 5 . 1 . 2	- Belanja Barang dan Jasa	10.712.000,00	10.712.000,00	0,00	100,00	
7.01 . 7-01.0-00.0-00.10 . 01 . 2.09 . 09	Pemeliharaan/Rehabilitasi Gedung Kantor dan Bangunan Lainnya	2.000.000,00	2.000.000,00	0,00	100,00	

KODE REKENING	URAIAN	JUMLAH (Rp)		BERTAMBAH / (BERKURANG)		DASAR HUKUM
		ANGGARAN SETELAH PERUBAHAN	REALISASI	(Rp)	(%)	
1	2	3	4	5 = 4 - 3	6	7
7.01 . 7-01.0-00.0-00.10 . 01 . 2.09 . 09 . 5 . 1	BELANJA OPERASI	2.000.000,00	2.000.000,00	0,00	100,00	
7.01 . 7-01.0-00.0-00.10 . 01 . 2.09 . 09 . 5 . 1 . 2	- Belanja Barang dan Jasa	2.000.000,00	2.000.000,00	0,00	100,00	
7.01 . 7-01.0-00.0-00.10 . 02	Program Penyelenggaraan Pemerintahan Dan Pelayanan Publik	60.500.000,00	58.137.000,00	(2.363.000,00)	96,09	
7.01 . 7-01.0-00.0-00.10 . 02 . 2.04	<i>Pelaksanaan Urusan Pemerintahan yang Dilimpahkan kepada Camat</i>	60.500.000,00	58.137.000,00	(2.363.000,00)	96,09	
7.01 . 7-01.0-00.0-00.10 . 02 . 2.04 . 01	Pelaksanaan Urusan Pemerintahan yang terkait dengan Pelayanan Perizinan Non Usaha	1.728.000,00	0,00	(1.728.000,00)	0,00	
7.01 . 7-01.0-00.0-00.10 . 02 . 2.04 . 01 . 5 . 1	BELANJA OPERASI	1.728.000,00	0,00	(1.728.000,00)	0,00	
7.01 . 7-01.0-00.0-00.10 . 02 . 2.04 . 01 . 5 . 1 . 1	- Belanja Pegawai	1.728.000,00	0,00	(1.728.000,00)	0,00	
7.01 . 7-01.0-00.0-00.10 . 02 . 2.04 . 02	Pelaksanaan Urusan Pemerintahan yang terkait dengan Nonperizinan	58.000.000,00	57.565.000,00	(435.000,00)	99,25	
7.01 . 7-01.0-00.0-00.10 . 02 . 2.04 . 02 . 5 . 1	BELANJA OPERASI	58.000.000,00	57.565.000,00	(435.000,00)	99,25	
7.01 . 7-01.0-00.0-00.10 . 02 . 2.04 . 02 . 5 . 1 . 1	- Belanja Pegawai	2.448.000,00	2.268.000,00	(180.000,00)	92,65	
7.01 . 7-01.0-00.0-00.10 . 02 . 2.04 . 02 . 5 . 1 . 2	- Belanja Barang dan Jasa	55.552.000,00	55.297.000,00	(255.000,00)	99,54	
7.01 . 7-01.0-00.0-00.10 . 02 . 2.04 . 01	Pelaksanaan Urusan Pemerintahan yang terkait dengan Pelayanan Perizinan Non Usaha	772.000,00	572.000,00	(200.000,00)	74,09	
7.01 . 7-01.0-00.0-00.10 . 02 . 2.04 . 01 . 5 . 1	BELANJA OPERASI	772.000,00	572.000,00	(200.000,00)	74,09	
7.01 . 7-01.0-00.0-00.10 . 02 . 2.04 . 01 . 5 . 1 . 2	- Belanja Barang dan Jasa	772.000,00	572.000,00	(200.000,00)	74,09	
7.01 . 7-01.0-00.0-00.10 . 04	Program Koordinasi Ketentraman Dan Ketertiban Umum	32.218.000,00	29.724.000,00	(2.494.000,00)	92,26	
7.01 . 7-01.0-00.0-00.10 . 04 . 2.01	<i>Koordinasi Upaya Penyelenggaraan Ketenteraman dan Ketertiban Umum</i>	32.218.000,00	29.724.000,00	(2.494.000,00)	92,26	
7.01 . 7-01.0-00.0-00.10 . 04 . 2.01 . 01	Sinergitas dengan Kepolisian Negara Republik Indonesia, Tentara Nasional Indonesia dan Instansi Vertikal di Wilayah Kecamatan	32.218.000,00	29.724.000,00	(2.494.000,00)	92,26	
7.01 . 7-01.0-00.0-00.10 . 04 . 2.01 . 01 . 5 . 1	BELANJA OPERASI	32.218.000,00	29.724.000,00	(2.494.000,00)	92,26	
7.01 . 7-01.0-00.0-00.10 . 04 . 2.01 . 01 . 5 . 1 . 2	- Belanja Barang dan Jasa	32.218.000,00	29.724.000,00	(2.494.000,00)	92,26	
7.01 . 7-01.0-00.0-00.10 . 05	Program Penyelenggaraan Urusan Pemerintahan Umum	4.722.000,00	4.722.000,00	0,00	100,00	
7.01 . 7-01.0-00.0-00.10 . 05 . 2.01	<i>Penyelenggaraan Urusan Pemerintahan Umum sesuai Penugasan Kepala Daerah</i>	4.722.000,00	4.722.000,00	0,00	100,00	

KODE REKENING	URAIAN	JUMLAH (Rp)		BERTAMBAH / (BERKURANG)		DASAR HUKUM
		ANGGARAN SETELAH PERUBAHAN	REALISASI	(Rp)	(%)	
1	2	3	4	5 = 4 - 3	6	7
7.01 . 7-01.0-00.0-00.10 . 05 . 2.01 . 01	Pembinaan Wawasan Kebangsaan dan Ketahanan Nasional dalam rangka Memantapkan Pengamalan Pancasila, Pelaksanaan Undang- Undang Dasar Negara Republik Indonesia Tahun 1945, Pelestarian Bhinneka Tunggal Ika Serta Pemertahanan dan Pemeliharaan Keutuhan Negara Kesatuan Republik Indonesia	4.722.000,00	4.722.000,00	0,00	100,00	
7.01 . 7-01.0-00.0-00.10 . 05 . 2.01 . 01 . 5 . 1	BELANJA OPERASI	4.722.000,00	4.722.000,00	0,00	100,00	
7.01 . 7-01.0-00.0-00.10 . 05 . 2.01 . 01 . 5 . 1 . 2	- Belanja Barang dan Jasa	4.722.000,00	4.722.000,00	0,00	100,00	
7.01 . 7-01.0-00.0-00.10 . 06	Program Pembinaan Dan Pengawasan Pemerintahan Desa	112.420.000,00	105.998.500,00	(6.421.500,00)	94,29	
7.01 . 7-01.0-00.0-00.10 . 06 . 2.01	<i>Fasilitasi, Rekomendasi dan Koordinasi Pembinaan dan Pengawasan Pemerintahan Desa</i>	112.420.000,00	105.998.500,00	(6.421.500,00)	94,29	
7.01 . 7-01.0-00.0-00.10 . 06 . 2.01 . 03	Fasilitasi Pengelolaan Keuangan Desa dan Pendayagunaan Aset Desa	6.732.000,00	6.612.000,00	(120.000,00)	98,22	
7.01 . 7-01.0-00.0-00.10 . 06 . 2.01 . 03 . 5 . 1	BELANJA OPERASI	6.732.000,00	6.612.000,00	(120.000,00)	98,22	
7.01 . 7-01.0-00.0-00.10 . 06 . 2.01 . 03 . 5 . 1 . 1	- Belanja Pegawai	6.732.000,00	6.612.000,00	(120.000,00)	98,22	
7.01 . 7-01.0-00.0-00.10 . 06 . 2.01 . 09	Fasilitasi Sinkronisasi Perencanaan Pembangunan Daerah dengan Pembangunan Desa	3.312.000,00	3.072.000,00	(240.000,00)	92,75	
7.01 . 7-01.0-00.0-00.10 . 06 . 2.01 . 09 . 5 . 1	BELANJA OPERASI	3.312.000,00	3.072.000,00	(240.000,00)	92,75	
7.01 . 7-01.0-00.0-00.10 . 06 . 2.01 . 09 . 5 . 1 . 1	- Belanja Pegawai	3.312.000,00	3.072.000,00	(240.000,00)	92,75	
7.01 . 7-01.0-00.0-00.10 . 06 . 2.01 . 13	Fasilitasi Penyusunan Perencanaan Pembangunan Partisipatif	2.448.000,00	2.328.000,00	(120.000,00)	95,10	
7.01 . 7-01.0-00.0-00.10 . 06 . 2.01 . 13 . 5 . 1	BELANJA OPERASI	2.448.000,00	2.328.000,00	(120.000,00)	95,10	
7.01 . 7-01.0-00.0-00.10 . 06 . 2.01 . 13 . 5 . 1 . 1	- Belanja Pegawai	2.448.000,00	2.328.000,00	(120.000,00)	95,10	
7.01 . 7-01.0-00.0-00.10 . 06 . 2.01 . 17	Koordinasi Pendampingan Desa di Wilayahnya	540.000,00	540.000,00	0,00	100,00	
7.01 . 7-01.0-00.0-00.10 . 06 . 2.01 . 17 . 5 . 1	BELANJA OPERASI	540.000,00	540.000,00	0,00	100,00	
7.01 . 7-01.0-00.0-00.10 . 06 . 2.01 . 17 . 5 . 1 . 1	- Belanja Pegawai	540.000,00	540.000,00	0,00	100,00	
7.01 . 7-01.0-00.0-00.10 . 06 . 2.01 . 16	Fasilitasi Penyusunan Program dan Pelaksanaan Pemberdayaan Masyarakat Desa	18.000.000,00	17.296.500,00	(703.500,00)	96,09	
7.01 . 7-01.0-00.0-00.10 . 06 . 2.01 . 16 . 5 . 1	BELANJA OPERASI	18.000.000,00	17.296.500,00	(703.500,00)	96,09	
7.01 . 7-01.0-00.0-00.10 . 06 . 2.01 . 16 . 5 . 1 . 1	- Belanja Pegawai	3.672.000,00	3.552.000,00	(120.000,00)	96,73	

KODE REKENING	URAIAN	JUMLAH (Rp)		BERTAMBAH / (BERKURANG)		DASAR HUKUM
		ANGGARAN SETELAH PERUBAHAN	REALISASI	(Rp)	(%)	
1	2	3	4	5 = 4 - 3	6	7
7.01 . 7-01.0-00.0-00.10 . 06 . 2.01 . 16 . 5 . 1 . 2	- Belanja Barang dan Jasa	14.328.000,00	13.744.500,00	(583.500,00)	95,93	
7.01 . 7-01.0-00.0-00.10 . 06 . 2.01 . 17	Koordinasi Pendampingan Desa di Wilayahnya	7.060.000,00	6.160.000,00	(900.000,00)	87,25	
7.01 . 7-01.0-00.0-00.10 . 06 . 2.01 . 17 . 5 . 1	BELANJA OPERASI	7.060.000,00	6.160.000,00	(900.000,00)	87,25	
7.01 . 7-01.0-00.0-00.10 . 06 . 2.01 . 17 . 5 . 1 . 2	- Belanja Barang dan Jasa	7.060.000,00	6.160.000,00	(900.000,00)	87,25	
7.01 . 7-01.0-00.0-00.10 . 06 . 2.01 . 13	Fasilitasi Penyusunan Perencanaan Pembangunan Partisipatif	25.872.000,00	25.727.000,00	(145.000,00)	99,44	
7.01 . 7-01.0-00.0-00.10 . 06 . 2.01 . 13 . 5 . 1	BELANJA OPERASI	25.872.000,00	25.727.000,00	(145.000,00)	99,44	
7.01 . 7-01.0-00.0-00.10 . 06 . 2.01 . 13 . 5 . 1 . 2	- Belanja Barang dan Jasa	25.872.000,00	25.727.000,00	(145.000,00)	99,44	
7.01 . 7-01.0-00.0-00.10 . 06 . 2.01 . 09	Fasilitasi Sinkronisasi Perencanaan Pembangunan Daerah dengan Pembangunan Desa	9.868.000,00	8.467.000,00	(1.401.000,00)	85,80	
7.01 . 7-01.0-00.0-00.10 . 06 . 2.01 . 09 . 5 . 1	BELANJA OPERASI	9.868.000,00	8.467.000,00	(1.401.000,00)	85,80	
7.01 . 7-01.0-00.0-00.10 . 06 . 2.01 . 09 . 5 . 1 . 2	- Belanja Barang dan Jasa	9.868.000,00	8.467.000,00	(1.401.000,00)	85,80	
7.01 . 7-01.0-00.0-00.10 . 06 . 2.01 . 11	Fasilitasi Penyelenggaraan Ketenteraman dan Ketertiban Umum	6.850.000,00	6.650.000,00	(200.000,00)	97,08	
7.01 . 7-01.0-00.0-00.10 . 06 . 2.01 . 11 . 5 . 1	BELANJA OPERASI	6.850.000,00	6.650.000,00	(200.000,00)	97,08	
7.01 . 7-01.0-00.0-00.10 . 06 . 2.01 . 11 . 5 . 1 . 2	- Belanja Barang dan Jasa	6.850.000,00	6.650.000,00	(200.000,00)	97,08	
7.01 . 7-01.0-00.0-00.10 . 06 . 2.01 . 03	Fasilitasi Pengelolaan Keuangan Desa dan Pendayagunaan Aset Desa	31.738.000,00	29.146.000,00	(2.592.000,00)	91,83	
7.01 . 7-01.0-00.0-00.10 . 06 . 2.01 . 03 . 5 . 1	BELANJA OPERASI	31.738.000,00	29.146.000,00	(2.592.000,00)	91,83	
7.01 . 7-01.0-00.0-00.10 . 06 . 2.01 . 03 . 5 . 1 . 2	- Belanja Barang dan Jasa	31.738.000,00	29.146.000,00	(2.592.000,00)	91,83	
	SURPLUS / (DEFISIT)	(1.911.928.000,00)	(1.777.943.741,00)	133.984.259,00	92,99	
	PEMBIAYAAN NETTO	0,00	0,00	0,00	0,00	
	SISA LEBIH PEMBIAYAAN ANGGARAN (SILPA)	(1.911.928.000,00)	(1.777.943.741,00)	133.984.259,00	92,99	

Urusan Pemerintahan : 7

Bidang Pemerintahan : 7.01

Unit Organisasi : 7.01 . 7-01.0-00.0-00.11

Sub Unit Organisasi : 7.01 . 7-01.0-00.0-00.11 . 01

UNSUR KEWILAYAHAN

Administrasi Pemerintahan (Kecamatan)

Kecamatan Petanahan

Kecamatan Petanahan

KODE REKENING	URAIAN	JUMLAH (Rp)		BERTAMBAH / (BERKURANG)		DASAR HUKUM
		ANGGARAN SETELAH PERUBAHAN	REALISASI	(Rp)	(%)	
1	2	3	4	5 = 4 - 3	6	7
7.01 . 7-01.0-00.0-00.11 . 00 . 0.00 . 00 . 4	PENDAPATAN DAERAH	0,00	0,00	0,00	0,00	
7.01 . 7-01.0-00.0-00.11 . 00 . 0.00 . 00 . 4 . 1		0,00	0,00	0,00	0,00	
7.01 . 7-01.0-00.0-00.11 . 00 . 0.00 . 00 . 4 . 1 . 2		0,00	0,00	0,00	0,00	
7.01 . 7-01.0-00.0-00.11 . 01 . 2.01 . 01 . 5	BELANJA DAERAH	2.252.352.000,00	2.022.846.629,00	(229.505.371,00)	89,81	
7.01 . 7-01.0-00.0-00.11 . 01		2.050.557.000,00	1.828.394.699,00	(222.162.301,00)	89,17	
7.01 . 7-01.0-00.0-00.11 . 01 . 2.01		14.160.000,00	14.158.224,00	(1.776,00)	99,99	
7.01 . 7-01.0-00.0-00.11 . 01 . 2.01 . 01	Program Penunjang Urusan Pemerintahan Daerah Kabupaten/Kota	12.654.000,00	12.653.745,00	(255,00)	100,00	
7.01 . 7-01.0-00.0-00.11 . 01 . 2.01 . 01 . 5 . 1		12.654.000,00	12.653.745,00	(255,00)	100,00	
7.01 . 7-01.0-00.0-00.11 . 01 . 2.01 . 01 . 5 . 1 . 1		9.207.000,00	9.207.000,00	0,00	100,00	
7.01 . 7-01.0-00.0-00.11 . 01 . 2.01 . 01 . 5 . 1 . 2	BELANJA OPERASI	3.447.000,00	3.446.745,00	(255,00)	99,99	
7.01 . 7-01.0-00.0-00.11 . 01 . 2.01 . 07		1.506.000,00	1.504.479,00	(1.521,00)	99,90	
7.01 . 7-01.0-00.0-00.11 . 01 . 2.01 . 07 . 5 . 1		1.506.000,00	1.504.479,00	(1.521,00)	99,90	
7.01 . 7-01.0-00.0-00.11 . 01 . 2.01 . 07 . 5 . 1 . 2	- Belanja Pegawai	1.828.783.000,00	1.612.651.322,00	(216.131.678,00)	88,18	
7.01 . 7-01.0-00.0-00.11 . 01 . 2.01 . 03		1.797.803.000,00	1.582.332.923,00	(215.470.077,00)	88,01	
7.01 . 7-01.0-00.0-00.11 . 01 . 2.01 . 03 . 5 . 1		1.797.803.000,00	1.582.332.923,00	(215.470.077,00)	88,01	
7.01 . 7-01.0-00.0-00.11 . 01 . 2.02	- Belanja Barang dan Jasa	30.980.000,00	30.318.399,00	(661.601,00)	97,86	
7.01 . 7-01.0-00.0-00.11 . 01 . 2.02 . 01		30.980.000,00	30.318.399,00	(661.601,00)	97,86	
7.01 . 7-01.0-00.0-00.11 . 01 . 2.02 . 01 . 5 . 1		15.040.000,00	15.040.000,00	0,00	100,00	
7.01 . 7-01.0-00.0-00.11 . 01 . 2.02 . 01 . 5 . 1 . 1	BELANJA OPERASI	15.940.000,00	15.278.399,00	(661.601,00)	95,85	
7.01 . 7-01.0-00.0-00.11 . 01 . 2.02 . 03 . 5 . 1 . 2		40.500.000,00	40.496.400,00	(3.600,00)	99,99	
7.01 . 7-01.0-00.0-00.11 . 01 . 2.06		3.667.000,00	3.666.400,00	(600,00)	99,98	
7.01 . 7-01.0-00.0-00.11 . 01 . 2.06 . 01	Penyediaan Komponen Instalasi Listrik/Penerangan Bangunan Kantor	3.667.000,00	3.666.400,00	(600,00)	99,98	
7.01 . 7-01.0-00.0-00.11 . 01 . 2.06 . 01 . 5 . 1		3.667.000,00	3.666.400,00	(600,00)	99,98	
7.01 . 7-01.0-00.0-00.11 . 01 . 2.06 . 01 . 5 . 1 . 2		16.000.000,00	16.000.000,00	0,00	100,00	
7.01 . 7-01.0-00.0-00.11 . 01 . 2.06 . 04	Penyediaan Bahan Logistik Kantor					

KODE REKENING	URAIAN	JUMLAH (Rp)		BERTAMBAH / (BERKURANG)		DASAR HUKUM
		ANGGARAN SETELAH PERUBAHAN	REALISASI	(Rp)	(%)	
1	2	3	4	5 = 4 - 3	6	7
7.01 . 7-01.0-00.0-00.11 . 01 . 2.06 . 04 . 5 . 1	BELANJA OPERASI	16.000.000,00	16.000.000,00	0,00	100,00	
7.01 . 7-01.0-00.0-00.11 . 01 . 2.06 . 04 . 5 . 1 . 2	- Belanja Barang dan Jasa	16.000.000,00	16.000.000,00	0,00	100,00	
7.01 . 7-01.0-00.0-00.11 . 01 . 2.06 . 05	Penyediaan Barang Cetak dan Penggandaan	8.000.000,00	8.000.000,00	0,00	100,00	
7.01 . 7-01.0-00.0-00.11 . 01 . 2.06 . 05 . 5 . 1	BELANJA OPERASI	8.000.000,00	8.000.000,00	0,00	100,00	
7.01 . 7-01.0-00.0-00.11 . 01 . 2.06 . 05 . 5 . 1 . 2	- Belanja Barang dan Jasa	8.000.000,00	8.000.000,00	0,00	100,00	
7.01 . 7-01.0-00.0-00.11 . 01 . 2.06 . 06	Penyediaan Bahan Bacaan dan Peraturan Perundang-undangan	2.500.000,00	2.500.000,00	0,00	100,00	
7.01 . 7-01.0-00.0-00.11 . 01 . 2.06 . 06 . 5 . 1	BELANJA OPERASI	2.500.000,00	2.500.000,00	0,00	100,00	
7.01 . 7-01.0-00.0-00.11 . 01 . 2.06 . 06 . 5 . 1 . 2	- Belanja Barang dan Jasa	2.500.000,00	2.500.000,00	0,00	100,00	
7.01 . 7-01.0-00.0-00.11 . 01 . 2.06 . 07	Penyediaan Bahan/Material	10.000.000,00	10.000.000,00	0,00	100,00	
7.01 . 7-01.0-00.0-00.11 . 01 . 2.06 . 07 . 5 . 1	BELANJA OPERASI	10.000.000,00	10.000.000,00	0,00	100,00	
7.01 . 7-01.0-00.0-00.11 . 01 . 2.06 . 07 . 5 . 1 . 2	- Belanja Barang dan Jasa	10.000.000,00	10.000.000,00	0,00	100,00	
7.01 . 7-01.0-00.0-00.11 . 01 . 2.06 . 01	Penyediaan Komponen Instalasi Listrik/Penerangan Bangunan Kantor	333.000,00	330.000,00	(3.000,00)	99,10	
7.01 . 7-01.0-00.0-00.11 . 01 . 2.06 . 01 . 5 . 2	BELANJA MODAL	333.000,00	330.000,00	(3.000,00)	99,10	
7.01 . 7-01.0-00.0-00.11 . 01 . 2.06 . 01 . 5 . 2 . 2	- Belanja Modal Peralatan dan Mesin	333.000,00	330.000,00	(3.000,00)	99,10	
7.01 . 7-01.0-00.0-00.11 . 01 . 2.07	<i>Pengadaan Barang Milik Daerah Penunjang Urusan Pemerintah Daerah</i>	67.713.000,00	67.064.500,00	(648.500,00)	99,04	
7.01 . 7-01.0-00.0-00.11 . 01 . 2.07 . 05	Pengadaan Mebel	17.100.000,00	17.000.000,00	(100.000,00)	99,42	
7.01 . 7-01.0-00.0-00.11 . 01 . 2.07 . 05 . 5 . 1	BELANJA OPERASI	17.100.000,00	17.000.000,00	(100.000,00)	99,42	
7.01 . 7-01.0-00.0-00.11 . 01 . 2.07 . 05 . 5 . 1 . 2	- Belanja Barang dan Jasa	17.100.000,00	17.000.000,00	(100.000,00)	99,42	
7.01 . 7-01.0-00.0-00.11 . 01 . 2.07 . 10	Pengadaan Sarana dan Prasarana Gedung Kantor atau Bangunan Lainnya	18.311.000,00	18.299.100,00	(11.900,00)	99,94	
7.01 . 7-01.0-00.0-00.11 . 01 . 2.07 . 10 . 5 . 1	BELANJA OPERASI	3.311.000,00	3.299.100,00	(11.900,00)	99,64	
7.01 . 7-01.0-00.0-00.11 . 01 . 2.07 . 10 . 5 . 1 . 2	- Belanja Barang dan Jasa	3.311.000,00	3.299.100,00	(11.900,00)	99,64	
7.01 . 7-01.0-00.0-00.11 . 01 . 2.07 . 10 . 5 . 2	BELANJA MODAL	15.000.000,00	15.000.000,00	0,00	100,00	
7.01 . 7-01.0-00.0-00.11 . 01 . 2.07 . 10 . 5 . 2 . 2	- Belanja Modal Peralatan dan Mesin	15.000.000,00	15.000.000,00	0,00	100,00	
7.01 . 7-01.0-00.0-00.11 . 01 . 2.07 . 05	Pengadaan Mebel	16.900.000,00	16.576.000,00	(324.000,00)	98,08	
7.01 . 7-01.0-00.0-00.11 . 01 . 2.07 . 05 . 5 . 2	BELANJA MODAL	16.900.000,00	16.576.000,00	(324.000,00)	98,08	
7.01 . 7-01.0-00.0-00.11 . 01 . 2.07 . 05 . 5 . 2 . 2	- Belanja Modal Peralatan dan Mesin	16.900.000,00	16.576.000,00	(324.000,00)	98,08	
7.01 . 7-01.0-00.0-00.11 . 01 . 2.07 . 06	Pengadaan Peralatan dan Mesin Lainnya	15.402.000,00	15.189.400,00	(212.600,00)	98,62	
7.01 . 7-01.0-00.0-00.11 . 01 . 2.07 . 06 . 5 . 2	BELANJA MODAL	15.402.000,00	15.189.400,00	(212.600,00)	98,62	
7.01 . 7-01.0-00.0-00.11 . 01 . 2.07 . 06 . 5 . 2 . 2	- Belanja Modal Peralatan dan Mesin	15.402.000,00	15.189.400,00	(212.600,00)	98,62	
7.01 . 7-01.0-00.0-00.11 . 01 . 2.08	<i>Penyediaan Jasa Penunjang Urusan Pemerintahan Daerah</i>	26.000.000,00	24.440.218,00	(1.559.782,00)	94,00	

KODE REKENING	URAIAN	JUMLAH (Rp)		BERTAMBAH / (BERKURANG)		DASAR HUKUM
		ANGGARAN SETELAH PERUBAHAN	REALISASI	(Rp)	(%)	
1	2	3	4	5 = 4 - 3	6	7
7.01 . 7-01.0-00.0-00.11 . 01 . 2.08 . 01	Penyediaan Jasa Surat Menyurat	1.000.000,00	1.000.000,00	0,00	100,00	
7.01 . 7-01.0-00.0-00.11 . 01 . 2.08 . 01 . 5 . 1	BELANJA OPERASI	1.000.000,00	1.000.000,00	0,00	100,00	
7.01 . 7-01.0-00.0-00.11 . 01 . 2.08 . 01 . 5 . 1 . 2	- Belanja Barang dan Jasa	1.000.000,00	1.000.000,00	0,00	100,00	
7.01 . 7-01.0-00.0-00.11 . 01 . 2.08 . 02	Penyediaan Jasa Komunikasi, Sumber Daya Air dan Listrik	18.000.000,00	16.442.518,00	(1.557.482,00)	91,35	
7.01 . 7-01.0-00.0-00.11 . 01 . 2.08 . 02 . 5 . 1	BELANJA OPERASI	18.000.000,00	16.442.518,00	(1.557.482,00)	91,35	
7.01 . 7-01.0-00.0-00.11 . 01 . 2.08 . 02 . 5 . 1 . 2	- Belanja Barang dan Jasa	18.000.000,00	16.442.518,00	(1.557.482,00)	91,35	
7.01 . 7-01.0-00.0-00.11 . 01 . 2.08 . 04	Penyediaan Jasa Pelayanan Umum Kantor	7.000.000,00	6.997.700,00	(2.300,00)	99,97	
7.01 . 7-01.0-00.0-00.11 . 01 . 2.08 . 04 . 5 . 1	BELANJA OPERASI	7.000.000,00	6.997.700,00	(2.300,00)	99,97	
7.01 . 7-01.0-00.0-00.11 . 01 . 2.08 . 04 . 5 . 1 . 2	- Belanja Barang dan Jasa	7.000.000,00	6.997.700,00	(2.300,00)	99,97	
7.01 . 7-01.0-00.0-00.11 . 01 . 2.09	<i>Pemeliharaan Barang Milik Daerah Penunjang Urusan Pemerintahan Daerah</i>	73.401.000,00	69.584.035,00	(3.816.965,00)	94,80	
7.01 . 7-01.0-00.0-00.11 . 01 . 2.09 . 02	Penyediaan Jasa Pemeliharaan, Biaya Pemeliharaan, Pajak dan Perizinan Kendaraan Dinas Operasional atau Lapangan	38.000.000,00	34.235.235,00	(3.764.765,00)	90,09	
7.01 . 7-01.0-00.0-00.11 . 01 . 2.09 . 02 . 5 . 1	BELANJA OPERASI	38.000.000,00	34.235.235,00	(3.764.765,00)	90,09	
7.01 . 7-01.0-00.0-00.11 . 01 . 2.09 . 02 . 5 . 1 . 2	- Belanja Barang dan Jasa	38.000.000,00	34.235.235,00	(3.764.765,00)	90,09	
7.01 . 7-01.0-00.0-00.11 . 01 . 2.09 . 06	Pemeliharaan Peralatan dan Mesin Lainnya	7.000.000,00	7.000.000,00	0,00	100,00	
7.01 . 7-01.0-00.0-00.11 . 01 . 2.09 . 06 . 5 . 1	BELANJA OPERASI	7.000.000,00	7.000.000,00	0,00	100,00	
7.01 . 7-01.0-00.0-00.11 . 01 . 2.09 . 06 . 5 . 1 . 2	- Belanja Barang dan Jasa	7.000.000,00	7.000.000,00	0,00	100,00	
7.01 . 7-01.0-00.0-00.11 . 01 . 2.09 . 09	Pemeliharaan/Rehabilitasi Gedung Kantor dan Bangunan Lainnya	28.401.000,00	28.348.800,00	(52.200,00)	99,82	
7.01 . 7-01.0-00.0-00.11 . 01 . 2.09 . 09 . 5 . 1	BELANJA OPERASI	28.401.000,00	28.348.800,00	(52.200,00)	99,82	
7.01 . 7-01.0-00.0-00.11 . 01 . 2.09 . 09 . 5 . 1 . 2	- Belanja Barang dan Jasa	28.401.000,00	28.348.800,00	(52.200,00)	99,82	
7.01 . 7-01.0-00.0-00.11 . 02	Program Penyelenggaraan Pemerintahan Dan Pelayanan Publik	63.020.000,00	62.637.948,00	(382.052,00)	99,39	
7.01 . 7-01.0-00.0-00.11 . 02 . 2.04	<i>Pelaksanaan Urusan Pemerintahan yang Dilimpahkan kepada Camat</i>	63.020.000,00	62.637.948,00	(382.052,00)	99,39	
7.01 . 7-01.0-00.0-00.11 . 02 . 2.04 . 02	Pelaksanaan Urusan Pemerintahan yang terkait dengan Nonperizinan	63.020.000,00	62.637.948,00	(382.052,00)	99,39	
7.01 . 7-01.0-00.0-00.11 . 02 . 2.04 . 02 . 5 . 1	BELANJA OPERASI	55.820.000,00	55.437.948,00	(382.052,00)	99,32	
7.01 . 7-01.0-00.0-00.11 . 02 . 2.04 . 02 . 5 . 1 . 1	- Belanja Pegawai	9.207.000,00	9.207.000,00	0,00	100,00	
7.01 . 7-01.0-00.0-00.11 . 02 . 2.04 . 02 . 5 . 1 . 2	- Belanja Barang dan Jasa	46.613.000,00	46.230.948,00	(382.052,00)	99,18	
7.01 . 7-01.0-00.0-00.11 . 02 . 2.04 . 02 . 5 . 2	BELANJA MODAL	7.200.000,00	7.200.000,00	0,00	100,00	

KODE REKENING	URAIAN	JUMLAH (Rp)		BERTAMBAH / (BERKURANG)		DASAR HUKUM
		ANGGARAN SETELAH PERUBAHAN	REALISASI	(Rp)	(%)	
1	2	3	4	5 = 4 - 3	6	7
7.01 . 7-01.0-00.0-00.11 . 02 . 2.04 . 02 . 5 . 2 . 2	- Belanja Modal Peralatan dan Mesin	7.200.000,00	7.200.000,00	0,00	100,00	
7.01 . 7-01.0-00.0-00.11 . 04	Program Koordinasi Ketentraman Dan Ketertiban Umum	32.946.000,00	32.946.000,00	0,00	100,00	
7.01 . 7-01.0-00.0-00.11 . 04 . 2.03	<i>Koordinasi Upaya Penyelenggaraan Ketenteraman dan Ketertiban Umum*****)</i>	32.946.000,00	32.946.000,00	0,00	100,00	
7.01 . 7-01.0-00.0-00.11 . 04 . 2.03 . 01	Sinergitas dengan Kepolisian Negara Republik Indonesia, Tentara Nasional Indonesia dan Instansi Vertikal di Wilayah Kecamatan*****)	32.946.000,00	32.946.000,00	0,00	100,00	
7.01 . 7-01.0-00.0-00.11 . 04 . 2.03 . 01 . 5 . 1	BELANJA OPERASI	28.946.000,00	28.946.000,00	0,00	100,00	
7.01 . 7-01.0-00.0-00.11 . 04 . 2.03 . 01 . 5 . 1 . 2	- Belanja Barang dan Jasa	28.946.000,00	28.946.000,00	0,00	100,00	
7.01 . 7-01.0-00.0-00.11 . 04 . 2.03 . 01 . 5 . 2	BELANJA MODAL	4.000.000,00	4.000.000,00	0,00	100,00	
7.01 . 7-01.0-00.0-00.11 . 04 . 2.03 . 01 . 5 . 2 . 2	- Belanja Modal Peralatan dan Mesin	4.000.000,00	4.000.000,00	0,00	100,00	
7.01 . 7-01.0-00.0-00.11 . 05	Program Penyelenggaraan Urusan Pemerintahan Umum	3.672.000,00	1.421.800,00	(2.250.200,00)	38,72	
7.01 . 7-01.0-00.0-00.11 . 05 . 2.01	<i>Penyelenggaraan Urusan Pemerintahan Umum sesuai Penugasan Kepala Daerah</i>	3.672.000,00	1.421.800,00	(2.250.200,00)	38,72	
7.01 . 7-01.0-00.0-00.11 . 05 . 2.01 . 01	Pembinaan Wawasan Kebangsaan dan Ketahanan Nasional dalam rangka Memantapkan Pengamalan Pancasila, Pelaksanaan Undang- Undang Dasar Negara Republik Indonesia Tahun 1945, Pelestarian Bhinneka Tunggal Ika Serta Pemertahanan dan Pemeliharaan Keutuhan Negara Kesatuan Republik Indonesia	3.672.000,00	1.421.800,00	(2.250.200,00)	38,72	
7.01 . 7-01.0-00.0-00.11 . 05 . 2.01 . 01 . 5 . 1	BELANJA OPERASI	3.672.000,00	1.421.800,00	(2.250.200,00)	38,72	
7.01 . 7-01.0-00.0-00.11 . 05 . 2.01 . 01 . 5 . 1 . 1	- Belanja Pegawai	606.000,00	606.000,00	0,00	100,00	
7.01 . 7-01.0-00.0-00.11 . 05 . 2.01 . 01 . 5 . 1 . 2	- Belanja Barang dan Jasa	3.066.000,00	815.800,00	(2.250.200,00)	26,61	
7.01 . 7-01.0-00.0-00.11 . 06	Program Pembinaan Dan Pengawasan Pemerintahan Desa	102.157.000,00	97.446.182,00	(4.710.818,00)	95,39	
7.01 . 7-01.0-00.0-00.11 . 06 . 2.01	<i>Fasilitasi, Rekomendasi dan Koordinasi Pembinaan dan Pengawasan Pemerintahan Desa</i>	102.157.000,00	97.446.182,00	(4.710.818,00)	95,39	
7.01 . 7-01.0-00.0-00.11 . 06 . 2.01 . 03	Fasilitasi Pengelolaan Keuangan Desa dan Pendayagunaan Aset Desa	9.207.000,00	9.207.000,00	0,00	100,00	
7.01 . 7-01.0-00.0-00.11 . 06 . 2.01 . 03 . 5 . 1	BELANJA OPERASI	9.207.000,00	9.207.000,00	0,00	100,00	
7.01 . 7-01.0-00.0-00.11 . 06 . 2.01 . 03 . 5 . 1 . 1	- Belanja Pegawai	9.207.000,00	9.207.000,00	0,00	100,00	
7.01 . 7-01.0-00.0-00.11 . 06 . 2.01 . 09	Fasilitasi Sinkronisasi Perencanaan Pembangunan Daerah dengan Pembangunan Desa	0,00	0,00	0,00	0,00	

KODE REKENING	URAIAN	JUMLAH (Rp)		BERTAMBAH / (BERKURANG)		DASAR HUKUM
		ANGGARAN SETELAH PERUBAHAN	REALISASI	(Rp)	(%)	
1	2	3	4	5 = 4 - 3	6	7
7.01 . 7-01.0-00.0-00.11 . 06 . 2.01 . 09 . 5 . 1	BELANJA OPERASI	0,00	0,00	0,00	0,00	
7.01 . 7-01.0-00.0-00.11 . 06 . 2.01 . 09 . 5 . 1 . 1	- Belanja Pegawai	0,00	0,00	0,00	0,00	
7.01 . 7-01.0-00.0-00.11 . 06 . 2.01 . 13	Fasilitasi Penyusunan Perencanaan Pembangunan Partisipatif	0,00	0,00	0,00	0,00	
7.01 . 7-01.0-00.0-00.11 . 06 . 2.01 . 13 . 5 . 1	BELANJA OPERASI	0,00	0,00	0,00	0,00	
7.01 . 7-01.0-00.0-00.11 . 06 . 2.01 . 13 . 5 . 1 . 1	- Belanja Pegawai	0,00	0,00	0,00	0,00	
7.01 . 7-01.0-00.0-00.11 . 06 . 2.01 . 17	Koordinasi Pendampingan Desa di Wilayahnya	8.079.000,00	8.078.900,00	(100,00)	100,00	
7.01 . 7-01.0-00.0-00.11 . 06 . 2.01 . 17 . 5 . 1	BELANJA OPERASI	8.079.000,00	8.078.900,00	(100,00)	100,00	
7.01 . 7-01.0-00.0-00.11 . 06 . 2.01 . 17 . 5 . 1 . 1	- Belanja Pegawai	0,00	0,00	0,00	0,00	
7.01 . 7-01.0-00.0-00.11 . 06 . 2.01 . 17 . 5 . 1 . 2	- Belanja Barang dan Jasa	8.079.000,00	8.078.900,00	(100,00)	100,00	
7.01 . 7-01.0-00.0-00.11 . 06 . 2.01 . 13	Fasilitasi Penyusunan Perencanaan Pembangunan Partisipatif	16.456.000,00	15.277.960,00	(1.178.040,00)	92,84	
7.01 . 7-01.0-00.0-00.11 . 06 . 2.01 . 13 . 5 . 1	BELANJA OPERASI	16.456.000,00	15.277.960,00	(1.178.040,00)	92,84	
7.01 . 7-01.0-00.0-00.11 . 06 . 2.01 . 13 . 5 . 1 . 2	- Belanja Barang dan Jasa	16.456.000,00	15.277.960,00	(1.178.040,00)	92,84	
7.01 . 7-01.0-00.0-00.11 . 06 . 2.01 . 16	Fasilitasi Penyusunan Program dan Pelaksanaan Pemberdayaan Masyarakat Desa	13.965.000,00	13.965.000,00	0,00	100,00	
7.01 . 7-01.0-00.0-00.11 . 06 . 2.01 . 16 . 5 . 1	BELANJA OPERASI	13.965.000,00	13.965.000,00	0,00	100,00	
7.01 . 7-01.0-00.0-00.11 . 06 . 2.01 . 16 . 5 . 1 . 2	- Belanja Barang dan Jasa	13.965.000,00	13.965.000,00	0,00	100,00	
7.01 . 7-01.0-00.0-00.11 . 06 . 2.01 . 09	Fasilitasi Sinkronisasi Perencanaan Pembangunan Daerah dengan Pembangunan Desa	11.778.000,00	10.776.827,00	(1.001.173,00)	91,50	
7.01 . 7-01.0-00.0-00.11 . 06 . 2.01 . 09 . 5 . 1	BELANJA OPERASI	11.778.000,00	10.776.827,00	(1.001.173,00)	91,50	
7.01 . 7-01.0-00.0-00.11 . 06 . 2.01 . 09 . 5 . 1 . 2	- Belanja Barang dan Jasa	11.778.000,00	10.776.827,00	(1.001.173,00)	91,50	
7.01 . 7-01.0-00.0-00.11 . 06 . 2.01 . 11	Fasilitasi Penyelenggaraan Ketenteraman dan Ketertiban Umum	10.194.000,00	8.618.067,00	(1.575.933,00)	84,54	
7.01 . 7-01.0-00.0-00.11 . 06 . 2.01 . 11 . 5 . 1	BELANJA OPERASI	10.194.000,00	8.618.067,00	(1.575.933,00)	84,54	
7.01 . 7-01.0-00.0-00.11 . 06 . 2.01 . 11 . 5 . 1 . 2	- Belanja Barang dan Jasa	10.194.000,00	8.618.067,00	(1.575.933,00)	84,54	
7.01 . 7-01.0-00.0-00.11 . 06 . 2.01 . 03	Fasilitasi Pengelolaan Keuangan Desa dan Pendayagunaan Aset Desa	32.478.000,00	31.522.428,00	(955.572,00)	97,06	
7.01 . 7-01.0-00.0-00.11 . 06 . 2.01 . 03 . 5 . 1	BELANJA OPERASI	32.478.000,00	31.522.428,00	(955.572,00)	97,06	
7.01 . 7-01.0-00.0-00.11 . 06 . 2.01 . 03 . 5 . 1 . 2	- Belanja Barang dan Jasa	32.478.000,00	31.522.428,00	(955.572,00)	97,06	
	SURPLUS / (DEFISIT)	(2.252.352.000,00)	(2.022.846.629,00)	229.505.371,00	89,81	
	PEMBIAYAAN NETTO	0,00	0,00	0,00	0,00	
	SISA LEBIH PEMBIAYAAN ANGGARAN (SILPA)	(2.252.352.000,00)	(2.022.846.629,00)	229.505.371,00	89,81	

Urusan Pemerintahan : 7

Bidang Pemerintahan : 7.01

Unit Organisasi : 7.01 . 7-01.0-00.0-00.12

Sub Unit Organisasi : 7.01 . 7-01.0-00.0-00.12 . 01

UNSUR KEWILAYAHAN

Administrasi Pemerintahan (Kecamatan)

Kecamatan Sruweng

Kecamatan Sruweng

KODE REKENING	URAIAN	JUMLAH (Rp)		BERTAMBAH / (BERKURANG)		DASAR HUKUM
		ANGGARAN SETELAH PERUBAHAN	REALISASI	(Rp)	(%)	
1	2	3	4	5 = 4 - 3	6	7
7.01 . 7-01.0-00.0-00.12 . 00 . 0.00 . 00 . 4	PENDAPATAN DAERAH	3.000.000,00	0,00	(3.000.000,00)	0,00	
7.01 . 7-01.0-00.0-00.12 . 00 . 0.00 . 00 . 4 . 1		3.000.000,00	0,00	(3.000.000,00)	0,00	
7.01 . 7-01.0-00.0-00.12 . 00 . 0.00 . 00 . 4 . 1 . 2		3.000.000,00	0,00	(3.000.000,00)	0,00	
7.01 . 7-01.0-00.0-00.12 . 01 . 2.01 . 01 . 5	BELANJA DAERAH	1.972.980.000,00	1.846.301.719,00	(126.678.281,00)	93,58	
7.01 . 7-01.0-00.0-00.12 . 01		1.793.780.000,00	1.690.067.560,00	(103.712.440,00)	94,22	
7.01 . 7-01.0-00.0-00.12 . 01 . 2.01		12.500.000,00	12.260.000,00	(240.000,00)	98,08	
7.01 . 7-01.0-00.0-00.12 . 01 . 2.01 . 01	Program Penunjang Urusan Pemerintahan Daerah Kabupaten/Kota	8.400.000,00	8.160.000,00	(240.000,00)	97,14	
7.01 . 7-01.0-00.0-00.12 . 01 . 2.01 . 01 . 5 . 1		8.400.000,00	8.160.000,00	(240.000,00)	97,14	
7.01 . 7-01.0-00.0-00.12 . 01 . 2.01 . 01 . 5 . 1 . 1		840.000,00	600.000,00	(240.000,00)	71,43	
7.01 . 7-01.0-00.0-00.12 . 01 . 2.01 . 01 . 5 . 1 . 2	Penyusunan Dokumen Perencanaan Perangkat Daerah	7.560.000,00	7.560.000,00	0,00	100,00	
7.01 . 7-01.0-00.0-00.12 . 01 . 2.01 . 06		4.100.000,00	4.100.000,00	0,00	100,00	
7.01 . 7-01.0-00.0-00.12 . 01 . 2.01 . 06 . 5 . 1		4.100.000,00	4.100.000,00	0,00	100,00	
7.01 . 7-01.0-00.0-00.12 . 01 . 2.01 . 06 . 5 . 1 . 2	Koordinasi dan Penyusunan Laporan Capaian Kinerja dan Ikhtisar Realisasi Kinerja SKPD	1.648.736.000,00	1.551.304.459,00	(97.431.541,00)	94,09	
7.01 . 7-01.0-00.0-00.12 . 01 . 2.02		1.635.867.000,00	1.539.810.459,00	(96.056.541,00)	94,13	
7.01 . 7-01.0-00.0-00.12 . 01 . 2.02 . 01		1.635.867.000,00	1.539.810.459,00	(96.056.541,00)	94,13	
7.01 . 7-01.0-00.0-00.12 . 01 . 2.02 . 01 . 5 . 1	Penyediaan Gaji dan Tunjangan ASN	1.635.867.000,00	1.539.810.459,00	(96.056.541,00)	94,13	
7.01 . 7-01.0-00.0-00.12 . 01 . 2.02 . 01 . 5 . 1 . 1		12.869.000,00	11.494.000,00	(1.375.000,00)	89,32	
7.01 . 7-01.0-00.0-00.12 . 01 . 2.02 . 03		12.869.000,00	11.494.000,00	(1.375.000,00)	89,32	
7.01 . 7-01.0-00.0-00.12 . 01 . 2.02 . 03 . 5 . 1	Pelaksanaan Penatausahaan dan Pengujian/Verifikasi Keuangan SKPD	12.375.000,00	11.000.000,00	(1.375.000,00)	88,89	
7.01 . 7-01.0-00.0-00.12 . 01 . 2.02 . 03 . 5 . 1 . 1		494.000,00	494.000,00	0,00	100,00	
7.01 . 7-01.0-00.0-00.12 . 01 . 2.02 . 03 . 5 . 1 . 2		28.725.000,00	25.516.000,00	(3.209.000,00)	88,83	
7.01 . 7-01.0-00.0-00.12 . 01 . 2.06	Administrasi Umum Perangkat Daerah	2.485.000,00	2.485.000,00	0,00	100,00	
7.01 . 7-01.0-00.0-00.12 . 01 . 2.06 . 01		2.485.000,00	2.485.000,00	0,00	100,00	
7.01 . 7-01.0-00.0-00.12 . 01 . 2.06 . 01 . 5 . 1						

KODE REKENING	URAIAN	JUMLAH (Rp)		BERTAMBAH / (BERKURANG)		DASAR HUKUM
		ANGGARAN SETELAH PERUBAHAN	REALISASI	(Rp)	(%)	
1	2	3	4	5 = 4 - 3	6	7
7.01 . 7-01.0-00.0-00.12 . 01 . 2.06 . 01 . 5 . 1 . 2	- Belanja Barang dan Jasa	2.485.000,00	2.485.000,00	0,00	100,00	
7.01 . 7-01.0-00.0-00.12 . 01 . 2.06 . 04	Penyediaan Bahan Logistik Kantor	11.235.000,00	11.235.000,00	0,00	100,00	
7.01 . 7-01.0-00.0-00.12 . 01 . 2.06 . 04 . 5 . 1	BELANJA OPERASI	11.235.000,00	11.235.000,00	0,00	100,00	
7.01 . 7-01.0-00.0-00.12 . 01 . 2.06 . 04 . 5 . 1 . 2	- Belanja Barang dan Jasa	11.235.000,00	11.235.000,00	0,00	100,00	
7.01 . 7-01.0-00.0-00.12 . 01 . 2.06 . 05	Penyediaan Barang Cetakan dan Penggandaan	4.900.000,00	4.900.000,00	0,00	100,00	
7.01 . 7-01.0-00.0-00.12 . 01 . 2.06 . 05 . 5 . 1	BELANJA OPERASI	4.900.000,00	4.900.000,00	0,00	100,00	
7.01 . 7-01.0-00.0-00.12 . 01 . 2.06 . 05 . 5 . 1 . 2	- Belanja Barang dan Jasa	4.900.000,00	4.900.000,00	0,00	100,00	
7.01 . 7-01.0-00.0-00.12 . 01 . 2.06 . 06	Penyediaan Bahan Bacaan dan Peraturan Perundang-undangan	2.100.000,00	842.000,00	(1.258.000,00)	40,10	
7.01 . 7-01.0-00.0-00.12 . 01 . 2.06 . 06 . 5 . 1	BELANJA OPERASI	2.100.000,00	842.000,00	(1.258.000,00)	40,10	
7.01 . 7-01.0-00.0-00.12 . 01 . 2.06 . 06 . 5 . 1 . 2	- Belanja Barang dan Jasa	2.100.000,00	842.000,00	(1.258.000,00)	40,10	
7.01 . 7-01.0-00.0-00.12 . 01 . 2.06 . 07	Penyediaan Bahan/Material	4.900.000,00	4.900.000,00	0,00	100,00	
7.01 . 7-01.0-00.0-00.12 . 01 . 2.06 . 07 . 5 . 1	BELANJA OPERASI	4.900.000,00	4.900.000,00	0,00	100,00	
7.01 . 7-01.0-00.0-00.12 . 01 . 2.06 . 07 . 5 . 1 . 2	- Belanja Barang dan Jasa	4.900.000,00	4.900.000,00	0,00	100,00	
7.01 . 7-01.0-00.0-00.12 . 01 . 2.06 . 09	Penyelenggaraan Rapat Koordinasi dan Konsultasi SKPD	2.790.000,00	840.000,00	(1.950.000,00)	30,11	
7.01 . 7-01.0-00.0-00.12 . 01 . 2.06 . 09 . 5 . 1	BELANJA OPERASI	2.790.000,00	840.000,00	(1.950.000,00)	30,11	
7.01 . 7-01.0-00.0-00.12 . 01 . 2.06 . 09 . 5 . 1 . 2	- Belanja Barang dan Jasa	2.790.000,00	840.000,00	(1.950.000,00)	30,11	
7.01 . 7-01.0-00.0-00.12 . 01 . 2.06 . 01	Penyediaan Komponen Instalasi Listrik/Penerangan Bangunan Kantor	315.000,00	314.000,00	(1.000,00)	99,68	
7.01 . 7-01.0-00.0-00.12 . 01 . 2.06 . 01 . 5 . 2	BELANJA MODAL	315.000,00	314.000,00	(1.000,00)	99,68	
7.01 . 7-01.0-00.0-00.12 . 01 . 2.06 . 01 . 5 . 2 . 2	- Belanja Modal Peralatan dan Mesin	315.000,00	314.000,00	(1.000,00)	99,68	
7.01 . 7-01.0-00.0-00.12 . 01 . 2.07	<i>Pengadaan Barang Milik Daerah Penunjang Urusan Pemerintah Daerah</i>	26.600.000,00	26.358.000,00	(242.000,00)	99,09	
7.01 . 7-01.0-00.0-00.12 . 01 . 2.07 . 05	Pengadaan Mebel	4.900.000,00	4.700.000,00	(200.000,00)	95,92	
7.01 . 7-01.0-00.0-00.12 . 01 . 2.07 . 05 . 5 . 2	BELANJA MODAL	4.900.000,00	4.700.000,00	(200.000,00)	95,92	
7.01 . 7-01.0-00.0-00.12 . 01 . 2.07 . 05 . 5 . 2 . 2	- Belanja Modal Peralatan dan Mesin	4.900.000,00	4.700.000,00	(200.000,00)	95,92	
7.01 . 7-01.0-00.0-00.12 . 01 . 2.07 . 06	Pengadaan Peralatan dan Mesin Lainnya	21.700.000,00	21.658.000,00	(42.000,00)	99,81	
7.01 . 7-01.0-00.0-00.12 . 01 . 2.07 . 06 . 5 . 2	BELANJA MODAL	21.700.000,00	21.658.000,00	(42.000,00)	99,81	
7.01 . 7-01.0-00.0-00.12 . 01 . 2.07 . 06 . 5 . 2 . 2	- Belanja Modal Peralatan dan Mesin	21.700.000,00	21.658.000,00	(42.000,00)	99,81	
7.01 . 7-01.0-00.0-00.12 . 01 . 2.08	<i>Penyediaan Jasa Penunjang Urusan Pemerintahan Daerah</i>	53.419.000,00	51.830.640,00	(1.588.360,00)	97,03	
7.01 . 7-01.0-00.0-00.12 . 01 . 2.08 . 01	Penyediaan Jasa Surat Menyurat	1.750.000,00	1.750.000,00	0,00	100,00	
7.01 . 7-01.0-00.0-00.12 . 01 . 2.08 . 01 . 5 . 1	BELANJA OPERASI	1.750.000,00	1.750.000,00	0,00	100,00	

KODE REKENING	URAIAN	JUMLAH (Rp)		BERTAMBAH / (BERKURANG)		DASAR HUKUM
		ANGGARAN SETELAH PERUBAHAN	REALISASI	(Rp)	(%)	
1	2	3	4	5 = 4 - 3	6	7
7.01 . 7-01.0-00.0-00.12 . 01 . 2.08 . 01 . 5 . 1 . 2	- Belanja Barang dan Jasa	1.750.000,00	1.750.000,00	0,00	100,00	
7.01 . 7-01.0-00.0-00.12 . 01 . 2.08 . 02	Penyediaan Jasa Komunikasi, Sumber Daya Air dan Listrik	21.000.000,00	19.411.640,00	(1.588.360,00)	92,44	
7.01 . 7-01.0-00.0-00.12 . 01 . 2.08 . 02 . 5 . 1	BELANJA OPERASI	21.000.000,00	19.411.640,00	(1.588.360,00)	92,44	
7.01 . 7-01.0-00.0-00.12 . 01 . 2.08 . 02 . 5 . 1 . 2	- Belanja Barang dan Jasa	21.000.000,00	19.411.640,00	(1.588.360,00)	92,44	
7.01 . 7-01.0-00.0-00.12 . 01 . 2.08 . 04	Penyediaan Jasa Pelayanan Umum Kantor	30.669.000,00	30.669.000,00	0,00	100,00	
7.01 . 7-01.0-00.0-00.12 . 01 . 2.08 . 04 . 5 . 1	BELANJA OPERASI	30.669.000,00	30.669.000,00	0,00	100,00	
7.01 . 7-01.0-00.0-00.12 . 01 . 2.08 . 04 . 5 . 1 . 2	- Belanja Barang dan Jasa	30.669.000,00	30.669.000,00	0,00	100,00	
7.01 . 7-01.0-00.0-00.12 . 01 . 2.09	<i>Pemeliharaan Barang Milik Daerah Penunjang Urusan Pemerintahan Daerah</i>	23.800.000,00	22.798.461,00	(1.001.539,00)	95,79	
7.01 . 7-01.0-00.0-00.12 . 01 . 2.09 . 01	Penyediaan Jasa Pemeliharaan, Biaya Pemeliharaan, dan Pajak Kendaraan Perorangan Dinas atau Kendaraan Dinas Jabatan	18.900.000,00	18.378.461,00	(521.539,00)	97,24	
7.01 . 7-01.0-00.0-00.12 . 01 . 2.09 . 01 . 5 . 1	BELANJA OPERASI	18.900.000,00	18.378.461,00	(521.539,00)	97,24	
7.01 . 7-01.0-00.0-00.12 . 01 . 2.09 . 01 . 5 . 1 . 2	- Belanja Barang dan Jasa	18.900.000,00	18.378.461,00	(521.539,00)	97,24	
7.01 . 7-01.0-00.0-00.12 . 01 . 2.09 . 06	Pemeliharaan Peralatan dan Mesin Lainnya	4.900.000,00	4.420.000,00	(480.000,00)	90,20	
7.01 . 7-01.0-00.0-00.12 . 01 . 2.09 . 06 . 5 . 1	BELANJA OPERASI	4.900.000,00	4.420.000,00	(480.000,00)	90,20	
7.01 . 7-01.0-00.0-00.12 . 01 . 2.09 . 06 . 5 . 1 . 2	- Belanja Barang dan Jasa	4.900.000,00	4.420.000,00	(480.000,00)	90,20	
7.01 . 7-01.0-00.0-00.12 . 01 . 2.09 . 09	Pemeliharaan/Rehabilitasi Gedung Kantor dan Bangunan Lainnya	0,00	0,00	0,00	0,00	
7.01 . 7-01.0-00.0-00.12 . 01 . 2.09 . 09 . 5 . 1	BELANJA OPERASI	0,00	0,00	0,00	0,00	
7.01 . 7-01.0-00.0-00.12 . 01 . 2.09 . 09 . 5 . 1 . 2	- Belanja Barang dan Jasa	0,00	0,00	0,00	0,00	
7.01 . 7-01.0-00.0-00.12 . 01 . 2.09 . 09 . 5 . 2	BELANJA MODAL	0,00	0,00	0,00	0,00	
7.01 . 7-01.0-00.0-00.12 . 01 . 2.09 . 09 . 5 . 2 . 2	- Belanja Modal Peralatan dan Mesin	0,00	0,00	0,00	0,00	
7.01 . 7-01.0-00.0-00.12 . 02	Program Penyelenggaraan Pemerintahan Dan Pelayanan Publik	49.000.000,00	47.563.000,00	(1.437.000,00)	97,07	
7.01 . 7-01.0-00.0-00.12 . 02 . 2.04	<i>Pelaksanaan Urusan Pemerintahan yang Dilimpahkan kepada Camat</i>	49.000.000,00	47.563.000,00	(1.437.000,00)	97,07	
7.01 . 7-01.0-00.0-00.12 . 02 . 2.04 . 01	Pelaksanaan Urusan Pemerintahan yang terkait dengan Pelayanan Perizinan Non Usaha	0,00	0,00	0,00	0,00	
7.01 . 7-01.0-00.0-00.12 . 02 . 2.04 . 01 . 5 . 1	BELANJA OPERASI	0,00	0,00	0,00	0,00	
7.01 . 7-01.0-00.0-00.12 . 02 . 2.04 . 01 . 5 . 1 . 1	- Belanja Pegawai	0,00	0,00	0,00	0,00	
7.01 . 7-01.0-00.0-00.12 . 02 . 2.04 . 02	Pelaksanaan Urusan Pemerintahan yang terkait dengan Nonperizinan	47.000.000,00	46.163.000,00	(837.000,00)	98,22	

KODE REKENING	URAIAN	JUMLAH (Rp)		BERTAMBAH / (BERKURANG)		DASAR HUKUM
		ANGGARAN SETELAH PERUBAHAN	REALISASI	(Rp)	(%)	
1	2	3	4	5 = 4 - 3	6	7
7.01 . 7-01.0-00.0-00.12 . 02 . 2.04 . 02 . 5 . 1	BELANJA OPERASI	47.000.000,00	46.163.000,00	(837.000,00)	98,22	
7.01 . 7-01.0-00.0-00.12 . 02 . 2.04 . 02 . 5 . 1 . 1	- Belanja Pegawai	5.022.000,00	4.185.000,00	(837.000,00)	83,33	
7.01 . 7-01.0-00.0-00.12 . 02 . 2.04 . 02 . 5 . 1 . 2	- Belanja Barang dan Jasa	41.978.000,00	41.978.000,00	0,00	100,00	
7.01 . 7-01.0-00.0-00.12 . 02 . 2.04 . 01	Pelaksanaan Urusan Pemerintahan yang terkait dengan Pelayanan Perizinan Non Usaha	0,00	0,00	0,00	0,00	
7.01 . 7-01.0-00.0-00.12 . 02 . 2.04 . 01 . 5 . 1	BELANJA OPERASI	0,00	0,00	0,00	0,00	
7.01 . 7-01.0-00.0-00.12 . 02 . 2.04 . 01 . 5 . 1 . 2	- Belanja Barang dan Jasa	0,00	0,00	0,00	0,00	
7.01 . 7-01.0-00.0-00.12 . 02 . 2.04 . 02	Pelaksanaan Urusan Pemerintahan yang terkait dengan Nonperizinan	2.000.000,00	1.400.000,00	(600.000,00)	70,00	
7.01 . 7-01.0-00.0-00.12 . 02 . 2.04 . 02 . 5 . 2	BELANJA MODAL	2.000.000,00	1.400.000,00	(600.000,00)	70,00	
7.01 . 7-01.0-00.0-00.12 . 02 . 2.04 . 02 . 5 . 2 . 2	- Belanja Modal Peralatan dan Mesin	2.000.000,00	1.400.000,00	(600.000,00)	70,00	
7.01 . 7-01.0-00.0-00.12 . 04	Program Koordinasi Ketentraman Dan Ketertiban Umum	23.826.000,00	23.825.912,00	(88,00)	100,00	
7.01 . 7-01.0-00.0-00.12 . 04 . 2.03	<i>Koordinasi Upaya Penyelenggaraan Ketenteraman dan Ketertiban Umum*****)</i>	23.826.000,00	23.825.912,00	(88,00)	100,00	
7.01 . 7-01.0-00.0-00.12 . 04 . 2.03 . 01	Sinergitas dengan Kepolisian Negara Republik Indonesia, Tentara Nasional Indonesia dan Instansi Vertikal di Wilayah Kecamatan*****)	23.826.000,00	23.825.912,00	(88,00)	100,00	
7.01 . 7-01.0-00.0-00.12 . 04 . 2.03 . 01 . 5 . 1	BELANJA OPERASI	18.726.000,00	18.725.912,00	(88,00)	100,00	
7.01 . 7-01.0-00.0-00.12 . 04 . 2.03 . 01 . 5 . 1 . 2	- Belanja Barang dan Jasa	18.726.000,00	18.725.912,00	(88,00)	100,00	
7.01 . 7-01.0-00.0-00.12 . 04 . 2.03 . 01 . 5 . 2	BELANJA MODAL	5.100.000,00	5.100.000,00	0,00	100,00	
7.01 . 7-01.0-00.0-00.12 . 04 . 2.03 . 01 . 5 . 2 . 2	- Belanja Modal Peralatan dan Mesin	5.100.000,00	5.100.000,00	0,00	100,00	
7.01 . 7-01.0-00.0-00.12 . 05	Program Penyelenggaraan Urusan Pemerintahan Umum	6.550.000,00	5.610.000,00	(940.000,00)	85,65	
7.01 . 7-01.0-00.0-00.12 . 05 . 2.01	<i>Penyelenggaraan Urusan Pemerintahan Umum sesuai Penugasan Kepala Daerah</i>	6.550.000,00	5.610.000,00	(940.000,00)	85,65	
7.01 . 7-01.0-00.0-00.12 . 05 . 2.01 . 01	Pembinaan Wawasan Kebangsaan dan Ketahanan Nasional dalam rangka Memantapkan Pengamalan Pancasila, Pelaksanaan Undang- Undang Dasar Negara Republik Indonesia Tahun 1945, Pelestarian Bhinneka Tunggal Ika Serta Pemertahanan dan Pemeliharaan Keutuhan Negara Kesatuan Republik Indonesia	6.550.000,00	5.610.000,00	(940.000,00)	85,65	
7.01 . 7-01.0-00.0-00.12 . 05 . 2.01 . 01 . 5 . 1	BELANJA OPERASI	6.550.000,00	5.610.000,00	(940.000,00)	85,65	
7.01 . 7-01.0-00.0-00.12 . 05 . 2.01 . 01 . 5 . 1 . 1	- Belanja Pegawai	240.000,00	0,00	(240.000,00)	0,00	

KODE REKENING	URAIAN	JUMLAH (Rp)		BERTAMBAH / (BERKURANG)		DASAR HUKUM
		ANGGARAN SETELAH PERUBAHAN	REALISASI	(Rp)	(%)	
1	2	3	4	5 = 4 - 3	6	7
7.01 . 7-01.0-00.0-00.12 . 05 . 2.01 . 01 . 5 . 1 . 2	- Belanja Barang dan Jasa	6.310.000,00	5.610.000,00	(700.000,00)	88,91	
7.01 . 7-01.0-00.0-00.12 . 06	Program Pembinaan Dan Pengawasan Pemerintahan Desa	99.824.000,00	79.235.247,00	(20.588.753,00)	79,37	
7.01 . 7-01.0-00.0-00.12 . 06 . 2.01	<i>Fasilitasi, Rekomendasi dan Koordinasi Pembinaan dan Pengawasan Pemerintahan Desa</i>	99.824.000,00	79.235.247,00	(20.588.753,00)	79,37	
7.01 . 7-01.0-00.0-00.12 . 06 . 2.01 . 03	Fasilitasi Pengelolaan Keuangan Desa dan Pendayagunaan Aset Desa	8.370.000,00	6.696.000,00	(1.674.000,00)	80,00	
7.01 . 7-01.0-00.0-00.12 . 06 . 2.01 . 03 . 5 . 1	BELANJA OPERASI	8.370.000,00	6.696.000,00	(1.674.000,00)	80,00	
7.01 . 7-01.0-00.0-00.12 . 06 . 2.01 . 03 . 5 . 1 . 1	- Belanja Pegawai	8.370.000,00	6.696.000,00	(1.674.000,00)	80,00	
7.01 . 7-01.0-00.0-00.12 . 06 . 2.01 . 08	Rekomendasi Pengangkatan dan Pemberhentian Perangkat Desa	2.940.000,00	2.940.000,00	0,00	100,00	
7.01 . 7-01.0-00.0-00.12 . 06 . 2.01 . 08 . 5 . 1	BELANJA OPERASI	2.940.000,00	2.940.000,00	0,00	100,00	
7.01 . 7-01.0-00.0-00.12 . 06 . 2.01 . 08 . 5 . 1 . 1	- Belanja Pegawai	2.940.000,00	2.940.000,00	0,00	100,00	
7.01 . 7-01.0-00.0-00.12 . 06 . 2.01 . 09	Fasilitasi Sinkronisasi Perencanaan Pembangunan Daerah dengan Pembangunan Desa	1.212.000,00	1.212.000,00	0,00	100,00	
7.01 . 7-01.0-00.0-00.12 . 06 . 2.01 . 09 . 5 . 1	BELANJA OPERASI	1.212.000,00	1.212.000,00	0,00	100,00	
7.01 . 7-01.0-00.0-00.12 . 06 . 2.01 . 09 . 5 . 1 . 1	- Belanja Pegawai	1.212.000,00	1.212.000,00	0,00	100,00	
7.01 . 7-01.0-00.0-00.12 . 06 . 2.01 . 11	Fasilitasi Penyelenggaraan Ketenteraman dan Ketertiban Umum	2.205.000,00	2.205.000,00	0,00	100,00	
7.01 . 7-01.0-00.0-00.12 . 06 . 2.01 . 11 . 5 . 1	BELANJA OPERASI	2.205.000,00	2.205.000,00	0,00	100,00	
7.01 . 7-01.0-00.0-00.12 . 06 . 2.01 . 11 . 5 . 1 . 1	- Belanja Pegawai	2.205.000,00	2.205.000,00	0,00	100,00	
7.01 . 7-01.0-00.0-00.12 . 06 . 2.01 . 13	Fasilitasi Penyusunan Perencanaan Pembangunan Partisipatif	2.940.000,00	1.470.000,00	(1.470.000,00)	50,00	
7.01 . 7-01.0-00.0-00.12 . 06 . 2.01 . 13 . 5 . 1	BELANJA OPERASI	2.940.000,00	1.470.000,00	(1.470.000,00)	50,00	
7.01 . 7-01.0-00.0-00.12 . 06 . 2.01 . 13 . 5 . 1 . 1	- Belanja Pegawai	2.940.000,00	1.470.000,00	(1.470.000,00)	50,00	
7.01 . 7-01.0-00.0-00.12 . 06 . 2.01 . 16	Fasilitasi Penyusunan Program dan Pelaksanaan Pemberdayaan Masyarakat Desa	22.124.000,00	12.718.000,00	(9.406.000,00)	57,49	
7.01 . 7-01.0-00.0-00.12 . 06 . 2.01 . 16 . 5 . 1	BELANJA OPERASI	22.124.000,00	12.718.000,00	(9.406.000,00)	57,49	
7.01 . 7-01.0-00.0-00.12 . 06 . 2.01 . 16 . 5 . 1 . 1	- Belanja Pegawai	1.674.000,00	1.674.000,00	0,00	100,00	
7.01 . 7-01.0-00.0-00.12 . 06 . 2.01 . 16 . 5 . 1 . 2	- Belanja Barang dan Jasa	20.450.000,00	11.044.000,00	(9.406.000,00)	54,00	
7.01 . 7-01.0-00.0-00.12 . 06 . 2.01 . 13	Fasilitasi Penyusunan Perencanaan Pembangunan Partisipatif	21.560.000,00	17.000.000,00	(4.560.000,00)	78,85	
7.01 . 7-01.0-00.0-00.12 . 06 . 2.01 . 13 . 5 . 1	BELANJA OPERASI	21.560.000,00	17.000.000,00	(4.560.000,00)	78,85	
7.01 . 7-01.0-00.0-00.12 . 06 . 2.01 . 13 . 5 . 1 . 2	- Belanja Barang dan Jasa	21.560.000,00	17.000.000,00	(4.560.000,00)	78,85	

KODE REKENING	URAIAN	JUMLAH (Rp)		BERTAMBAH / (BERKURANG)		DASAR HUKUM
		ANGGARAN SETELAH PERUBAHAN	REALISASI	(Rp)	(%)	
1	2	3	4	5 = 4 - 3	6	7
7.01 . 7-01.0-00.0-00.12 . 06 . 2.01 . 11	Fasilitas Penyelenggaraan Ketenteraman dan Ketertiban Umum	13.895.000,00	13.369.291,00	(525.709,00)	96,22	
7.01 . 7-01.0-00.0-00.12 . 06 . 2.01 . 11 . 5 . 1	BELANJA OPERASI	13.895.000,00	13.369.291,00	(525.709,00)	96,22	
7.01 . 7-01.0-00.0-00.12 . 06 . 2.01 . 11 . 5 . 1 . 2	- Belanja Barang dan Jasa	13.895.000,00	13.369.291,00	(525.709,00)	96,22	
7.01 . 7-01.0-00.0-00.12 . 06 . 2.01 . 09	Fasilitas Sinkronisasi Perencanaan Pembangunan Daerah dengan Pembangunan Desa	5.788.000,00	3.898.000,00	(1.890.000,00)	67,35	
7.01 . 7-01.0-00.0-00.12 . 06 . 2.01 . 09 . 5 . 1	BELANJA OPERASI	5.788.000,00	3.898.000,00	(1.890.000,00)	67,35	
7.01 . 7-01.0-00.0-00.12 . 06 . 2.01 . 09 . 5 . 1 . 2	- Belanja Barang dan Jasa	5.788.000,00	3.898.000,00	(1.890.000,00)	67,35	
7.01 . 7-01.0-00.0-00.12 . 06 . 2.01 . 08	Rekomendasi Pengangkatan dan Pemberhentian Perangkat Desa	4.060.000,00	3.476.956,00	(583.044,00)	85,64	
7.01 . 7-01.0-00.0-00.12 . 06 . 2.01 . 08 . 5 . 1	BELANJA OPERASI	4.060.000,00	3.476.956,00	(583.044,00)	85,64	
7.01 . 7-01.0-00.0-00.12 . 06 . 2.01 . 08 . 5 . 1 . 2	- Belanja Barang dan Jasa	4.060.000,00	3.476.956,00	(583.044,00)	85,64	
7.01 . 7-01.0-00.0-00.12 . 06 . 2.01 . 03	Fasilitas Pengelolaan Keuangan Desa dan Pendayagunaan Aset Desa	14.730.000,00	14.250.000,00	(480.000,00)	96,74	
7.01 . 7-01.0-00.0-00.12 . 06 . 2.01 . 03 . 5 . 1	BELANJA OPERASI	14.730.000,00	14.250.000,00	(480.000,00)	96,74	
7.01 . 7-01.0-00.0-00.12 . 06 . 2.01 . 03 . 5 . 1 . 2	- Belanja Barang dan Jasa	14.730.000,00	14.250.000,00	(480.000,00)	96,74	
	SURPLUS / (DEFISIT)	(1.969.980.000,00)	(1.846.301.719,00)	123.678.281,00	93,72	
	PEMBIAYAAN NETTO	0,00	0,00	0,00	0,00	
	SISA LEBIH PEMBIAYAAN ANGGARAN (SILPA)	(1.969.980.000,00)	(1.846.301.719,00)	123.678.281,00	93,72	

Urusan Pemerintahan : 7

Bidang Pemerintahan : 7.01

Unit Organisasi : 7.01 . 7-01.0-00.0-00.13

Sub Unit Organisasi : 7.01 . 7-01.0-00.0-00.13 . 01

UNSUR KEWILAYAHAN

Administrasi Pemerintahan (Kecamatan)

Kecamatan Karanganyar

Kecamatan Karanganyar

KODE REKENING	URAIAN	JUMLAH (Rp)		BERTAMBAH / (BERKURANG)		DASAR HUKUM
		ANGGARAN SETELAH PERUBAHAN	REALISASI	(Rp)	(%)	
1	2	3	4	5 = 4 - 3	6	7
7.01 . 7-01.0-00.0-00.13 . 00 . 0.00 . 00 . 4	PENDAPATAN DAERAH PENDAPATAN ASLI DAERAH (PAD) - Retribusi Daerah	385.428.000,00	370.715.000,00	(14.713.000,00)	96,18	
7.01 . 7-01.0-00.0-00.13 . 00 . 0.00 . 00 . 4 . 1		385.428.000,00	370.715.000,00	(14.713.000,00)	96,18	
7.01 . 7-01.0-00.0-00.13 . 00 . 0.00 . 00 . 4 . 1 . 2		385.428.000,00	370.715.000,00	(14.713.000,00)	96,18	
7.01 . 7-01.0-00.0-00.13 . 01 . 2.01 . 01 . 5	BELANJA DAERAH Program Penunjang Urusan Pemerintahan Daerah Kabupaten/Kota <i>Perencanaan, Penganggaran, dan Evaluasi Kinerja Perangkat Daerah</i>	5.567.425.000,00	5.039.154.136,00	(528.270.864,00)	90,51	
7.01 . 7-01.0-00.0-00.13 . 01		5.380.470.000,00	4.853.185.436,00	(527.284.564,00)	90,20	
7.01 . 7-01.0-00.0-00.13 . 01 . 2.01	Penyusunan Dokumen Perencanaan Perangkat Daerah	11.000.000,00	10.992.900,00	(7.100,00)	99,94	
7.01 . 7-01.0-00.0-00.13 . 01 . 2.01 . 01		2.511.000,00	2.511.000,00	0,00	100,00	
7.01 . 7-01.0-00.0-00.13 . 01 . 2.01 . 01 . 5 . 1	BELANJA OPERASI - Belanja Pegawai	2.511.000,00	2.511.000,00	0,00	100,00	
7.01 . 7-01.0-00.0-00.13 . 01 . 2.01 . 01 . 5 . 1 . 1		2.511.000,00	2.511.000,00	0,00	100,00	
7.01 . 7-01.0-00.0-00.13 . 01 . 2.01 . 07	Evaluasi Kinerja Perangkat Daerah	6.000.000,00	5.995.100,00	(4.900,00)	99,92	
7.01 . 7-01.0-00.0-00.13 . 01 . 2.01 . 07 . 5 . 1		6.000.000,00	5.995.100,00	(4.900,00)	99,92	
7.01 . 7-01.0-00.0-00.13 . 01 . 2.01 . 07 . 5 . 1 . 1	- Belanja Pegawai	360.000,00	360.000,00	0,00	100,00	
7.01 . 7-01.0-00.0-00.13 . 01 . 2.01 . 07 . 5 . 1 . 2		5.640.000,00	5.635.100,00	(4.900,00)	99,91	
7.01 . 7-01.0-00.0-00.13 . 01 . 2.01 . 07 . 5 . 1 . 2	- Belanja Barang dan Jasa	2.489.000,00	2.486.800,00	(2.200,00)	99,91	
7.01 . 7-01.0-00.0-00.13 . 01 . 2.01 . 01		2.489.000,00	2.486.800,00	(2.200,00)	99,91	
7.01 . 7-01.0-00.0-00.13 . 01 . 2.01 . 01 . 5 . 1	BELANJA OPERASI - Belanja Barang dan Jasa	2.489.000,00	2.486.800,00	(2.200,00)	99,91	
7.01 . 7-01.0-00.0-00.13 . 01 . 2.01 . 01 . 5 . 1 . 2		2.489.000,00	2.486.800,00	(2.200,00)	99,91	
7.01 . 7-01.0-00.0-00.13 . 01 . 2.02	<i>Administrasi Keuangan Perangkat Daerah</i> Penyediaan Gaji dan Tunjangan ASN	5.212.701.000,00	4.696.579.411,00	(516.121.589,00)	90,10	
7.01 . 7-01.0-00.0-00.13 . 01 . 2.02 . 01		5.191.851.000,00	4.675.739.011,00	(516.111.989,00)	90,06	
7.01 . 7-01.0-00.0-00.13 . 01 . 2.02 . 01 . 5 . 1	BELANJA OPERASI - Belanja Pegawai	5.191.851.000,00	4.675.739.011,00	(516.111.989,00)	90,06	
7.01 . 7-01.0-00.0-00.13 . 01 . 2.02 . 01 . 5 . 1 . 1		5.191.851.000,00	4.675.739.011,00	(516.111.989,00)	90,06	
7.01 . 7-01.0-00.0-00.13 . 01 . 2.02 . 02	Penyediaan Administrasi Pelaksanaan Tugas ASN	1.818.000,00	1.818.000,00	0,00	100,00	
7.01 . 7-01.0-00.0-00.13 . 01 . 2.02 . 02 . 5 . 1		1.818.000,00	1.818.000,00	0,00	100,00	
7.01 . 7-01.0-00.0-00.13 . 01 . 2.02 . 02 . 5 . 1 . 1	- Belanja Pegawai	1.818.000,00	1.818.000,00	0,00	100,00	
7.01 . 7-01.0-00.0-00.13 . 01 . 2.02 . 03		8.850.000,00	8.848.400,00	(1.600,00)	99,98	
	Pelaksanaan Penatausahaan dan Pengujian/Verifikasi Keuangan SKPD					

KODE REKENING	URAIAN	JUMLAH (Rp)		BERTAMBAH / (BERKURANG)		DASAR HUKUM
		ANGGARAN SETELAH PERUBAHAN	REALISASI	(Rp)	(%)	
1	2	3	4	5 = 4 - 3	6	7
7.01 . 7-01.0-00.0-00.13 . 01 . 2.02 . 03 . 5 . 1	BELANJA OPERASI	8.850.000,00	8.848.400,00	(1.600,00)	99,98	
7.01 . 7-01.0-00.0-00.13 . 01 . 2.02 . 03 . 5 . 1 . 1	- Belanja Pegawai	8.472.000,00	8.472.000,00	0,00	100,00	
7.01 . 7-01.0-00.0-00.13 . 01 . 2.02 . 03 . 5 . 1 . 2	- Belanja Barang dan Jasa	378.000,00	376.400,00	(1.600,00)	99,58	
7.01 . 7-01.0-00.0-00.13 . 01 . 2.02 . 02	Penyediaan Administrasi Pelaksanaan Tugas ASN	10.182.000,00	10.174.000,00	(8.000,00)	99,92	
7.01 . 7-01.0-00.0-00.13 . 01 . 2.02 . 02 . 5 . 1	BELANJA OPERASI	10.182.000,00	10.174.000,00	(8.000,00)	99,92	
7.01 . 7-01.0-00.0-00.13 . 01 . 2.02 . 02 . 5 . 1 . 2	- Belanja Barang dan Jasa	10.182.000,00	10.174.000,00	(8.000,00)	99,92	
7.01 . 7-01.0-00.0-00.13 . 01 . 2.06	<i>Administrasi Umum Perangkat Daerah</i>	38.174.000,00	36.900.200,00	(1.273.800,00)	96,66	
7.01 . 7-01.0-00.0-00.13 . 01 . 2.06 . 01	Penyediaan Komponen Instalasi Listrik/Penerangan Bangunan Kantor	3.000.000,00	2.991.200,00	(8.800,00)	99,71	
7.01 . 7-01.0-00.0-00.13 . 01 . 2.06 . 01 . 5 . 1	BELANJA OPERASI	3.000.000,00	2.991.200,00	(8.800,00)	99,71	
7.01 . 7-01.0-00.0-00.13 . 01 . 2.06 . 01 . 5 . 1 . 2	- Belanja Barang dan Jasa	3.000.000,00	2.991.200,00	(8.800,00)	99,71	
7.01 . 7-01.0-00.0-00.13 . 01 . 2.06 . 04	Penyediaan Bahan Logistik Kantor	13.000.000,00	13.000.000,00	0,00	100,00	
7.01 . 7-01.0-00.0-00.13 . 01 . 2.06 . 04 . 5 . 1	BELANJA OPERASI	13.000.000,00	13.000.000,00	0,00	100,00	
7.01 . 7-01.0-00.0-00.13 . 01 . 2.06 . 04 . 5 . 1 . 2	- Belanja Barang dan Jasa	13.000.000,00	13.000.000,00	0,00	100,00	
7.01 . 7-01.0-00.0-00.13 . 01 . 2.06 . 05	Penyediaan Barang Cetak dan Penggandaan	7.674.000,00	7.674.000,00	0,00	100,00	
7.01 . 7-01.0-00.0-00.13 . 01 . 2.06 . 05 . 5 . 1	BELANJA OPERASI	7.674.000,00	7.674.000,00	0,00	100,00	
7.01 . 7-01.0-00.0-00.13 . 01 . 2.06 . 05 . 5 . 1 . 2	- Belanja Barang dan Jasa	7.674.000,00	7.674.000,00	0,00	100,00	
7.01 . 7-01.0-00.0-00.13 . 01 . 2.06 . 06	Penyediaan Bahan Bacaan dan Peraturan Perundang-undangan	2.500.000,00	2.497.000,00	(3.000,00)	99,88	
7.01 . 7-01.0-00.0-00.13 . 01 . 2.06 . 06 . 5 . 1	BELANJA OPERASI	2.500.000,00	2.497.000,00	(3.000,00)	99,88	
7.01 . 7-01.0-00.0-00.13 . 01 . 2.06 . 06 . 5 . 1 . 2	- Belanja Barang dan Jasa	2.500.000,00	2.497.000,00	(3.000,00)	99,88	
7.01 . 7-01.0-00.0-00.13 . 01 . 2.06 . 07	Penyediaan Bahan/Material	10.000.000,00	9.998.000,00	(2.000,00)	99,98	
7.01 . 7-01.0-00.0-00.13 . 01 . 2.06 . 07 . 5 . 1	BELANJA OPERASI	10.000.000,00	9.998.000,00	(2.000,00)	99,98	
7.01 . 7-01.0-00.0-00.13 . 01 . 2.06 . 07 . 5 . 1 . 2	- Belanja Barang dan Jasa	10.000.000,00	9.998.000,00	(2.000,00)	99,98	
7.01 . 7-01.0-00.0-00.13 . 01 . 2.06 . 09	Penyelenggaraan Rapat Koordinasi dan Konsultasi SKPD	2.000.000,00	740.000,00	(1.260.000,00)	37,00	
7.01 . 7-01.0-00.0-00.13 . 01 . 2.06 . 09 . 5 . 1	BELANJA OPERASI	2.000.000,00	740.000,00	(1.260.000,00)	37,00	
7.01 . 7-01.0-00.0-00.13 . 01 . 2.06 . 09 . 5 . 1 . 2	- Belanja Barang dan Jasa	2.000.000,00	740.000,00	(1.260.000,00)	37,00	
7.01 . 7-01.0-00.0-00.13 . 01 . 2.07	<i>Pengadaan Barang Milik Daerah Penunjang Urusan Pemerintah Daerah</i>	33.350.000,00	31.780.000,00	(1.570.000,00)	95,29	
7.01 . 7-01.0-00.0-00.13 . 01 . 2.07 . 05	Pengadaan Mebel	14.650.000,00	14.080.000,00	(570.000,00)	96,11	
7.01 . 7-01.0-00.0-00.13 . 01 . 2.07 . 05 . 5 . 2	BELANJA MODAL	14.650.000,00	14.080.000,00	(570.000,00)	96,11	
7.01 . 7-01.0-00.0-00.13 . 01 . 2.07 . 05 . 5 . 2 . 2	- Belanja Modal Peralatan dan Mesin	14.650.000,00	14.080.000,00	(570.000,00)	96,11	
7.01 . 7-01.0-00.0-00.13 . 01 . 2.07 . 06	Pengadaan Peralatan dan Mesin Lainnya	12.700.000,00	12.700.000,00	0,00	100,00	

KODE REKENING	URAIAN	JUMLAH (Rp)		BERTAMBAH / (BERKURANG)		DASAR HUKUM
		ANGGARAN SETELAH PERUBAHAN	REALISASI	(Rp)	(%)	
1	2	3	4	5 = 4 - 3	6	7
7.01 . 7-01.0-00.0-00.13 . 01 . 2.07 . 06 . 5 . 2	BELANJA MODAL	12.700.000,00	12.700.000,00	0,00	100,00	
7.01 . 7-01.0-00.0-00.13 . 01 . 2.07 . 06 . 5 . 2 . 2	- Belanja Modal Peralatan dan Mesin	12.700.000,00	12.700.000,00	0,00	100,00	
7.01 . 7-01.0-00.0-00.13 . 01 . 2.07 . 10	Pengadaan Sarana dan Prasarana Gedung Kantor atau Bangunan Lainnya	6.000.000,00	5.000.000,00	(1.000.000,00)	83,33	
7.01 . 7-01.0-00.0-00.13 . 01 . 2.07 . 10 . 5 . 2	BELANJA MODAL	6.000.000,00	5.000.000,00	(1.000.000,00)	83,33	
7.01 . 7-01.0-00.0-00.13 . 01 . 2.07 . 10 . 5 . 2 . 2	- Belanja Modal Peralatan dan Mesin	6.000.000,00	5.000.000,00	(1.000.000,00)	83,33	
7.01 . 7-01.0-00.0-00.13 . 01 . 2.08	<i>Penyediaan Jasa Penunjang Urusan Pemerintahan Daerah</i>	43.000.000,00	37.010.175,00	(5.989.825,00)	86,07	
7.01 . 7-01.0-00.0-00.13 . 01 . 2.08 . 01	Penyediaan Jasa Surat Menyurat	2.000.000,00	1.991.000,00	(9.000,00)	99,55	
7.01 . 7-01.0-00.0-00.13 . 01 . 2.08 . 01 . 5 . 1	BELANJA OPERASI	2.000.000,00	1.991.000,00	(9.000,00)	99,55	
7.01 . 7-01.0-00.0-00.13 . 01 . 2.08 . 01 . 5 . 1 . 2	- Belanja Barang dan Jasa	2.000.000,00	1.991.000,00	(9.000,00)	99,55	
7.01 . 7-01.0-00.0-00.13 . 01 . 2.08 . 02	Penyediaan Jasa Komunikasi, Sumber Daya Air dan Listrik	24.000.000,00	18.987.775,00	(5.012.225,00)	79,12	
7.01 . 7-01.0-00.0-00.13 . 01 . 2.08 . 02 . 5 . 1	BELANJA OPERASI	24.000.000,00	18.987.775,00	(5.012.225,00)	79,12	
7.01 . 7-01.0-00.0-00.13 . 01 . 2.08 . 02 . 5 . 1 . 2	- Belanja Barang dan Jasa	24.000.000,00	18.987.775,00	(5.012.225,00)	79,12	
7.01 . 7-01.0-00.0-00.13 . 01 . 2.08 . 04	Penyediaan Jasa Pelayanan Umum Kantor	17.000.000,00	16.031.400,00	(968.600,00)	94,30	
7.01 . 7-01.0-00.0-00.13 . 01 . 2.08 . 04 . 5 . 1	BELANJA OPERASI	17.000.000,00	16.031.400,00	(968.600,00)	94,30	
7.01 . 7-01.0-00.0-00.13 . 01 . 2.08 . 04 . 5 . 1 . 2	- Belanja Barang dan Jasa	17.000.000,00	16.031.400,00	(968.600,00)	94,30	
7.01 . 7-01.0-00.0-00.13 . 01 . 2.09	<i>Pemeliharaan Barang Milik Daerah Penunjang Urusan Pemerintahan Daerah</i>	42.245.000,00	39.922.750,00	(2.322.250,00)	94,50	
7.01 . 7-01.0-00.0-00.13 . 01 . 2.09 . 02	Penyediaan Jasa Pemeliharaan, Biaya Pemeliharaan, Pajak dan Perizinan Kendaraan Dinas Operasional atau Lapangan	28.400.000,00	26.327.750,00	(2.072.250,00)	92,70	
7.01 . 7-01.0-00.0-00.13 . 01 . 2.09 . 02 . 5 . 1	BELANJA OPERASI	28.400.000,00	26.327.750,00	(2.072.250,00)	92,70	
7.01 . 7-01.0-00.0-00.13 . 01 . 2.09 . 02 . 5 . 1 . 2	- Belanja Barang dan Jasa	28.400.000,00	26.327.750,00	(2.072.250,00)	92,70	
7.01 . 7-01.0-00.0-00.13 . 01 . 2.09 . 06	Pemeliharaan Peralatan dan Mesin Lainnya	10.455.000,00	10.375.000,00	(80.000,00)	99,23	
7.01 . 7-01.0-00.0-00.13 . 01 . 2.09 . 06 . 5 . 1	BELANJA OPERASI	10.455.000,00	10.375.000,00	(80.000,00)	99,23	
7.01 . 7-01.0-00.0-00.13 . 01 . 2.09 . 06 . 5 . 1 . 2	- Belanja Barang dan Jasa	10.455.000,00	10.375.000,00	(80.000,00)	99,23	
7.01 . 7-01.0-00.0-00.13 . 01 . 2.09 . 09	Pemeliharaan/Rehabilitasi Gedung Kantor dan Bangunan Lainnya	3.390.000,00	3.220.000,00	(170.000,00)	94,99	
7.01 . 7-01.0-00.0-00.13 . 01 . 2.09 . 09 . 5 . 1	BELANJA OPERASI	3.390.000,00	3.220.000,00	(170.000,00)	94,99	
7.01 . 7-01.0-00.0-00.13 . 01 . 2.09 . 09 . 5 . 1 . 2	- Belanja Barang dan Jasa	3.390.000,00	3.220.000,00	(170.000,00)	94,99	
7.01 . 7-01.0-00.0-00.13 . 02	Program Penyelenggaraan Pemerintahan Dan Pelayanan Publik	75.754.000,00	74.944.100,00	(809.900,00)	98,93	

KODE REKENING	URAIAN	JUMLAH (Rp)		BERTAMBAH / (BERKURANG)		DASAR HUKUM
		ANGGARAN SETELAH PERUBAHAN	REALISASI	(Rp)	(%)	
1	2	3	4	5 = 4 - 3	6	7
7.01 . 7-01.0-00.0-00.13 . 02 . 2.04	<i>Pelaksanaan Urusan Pemerintahan yang Dilimpahkan kepada Camat</i>	75.754.000,00	74.944.100,00	(809.900,00)	98,93	
7.01 . 7-01.0-00.0-00.13 . 02 . 2.04 . 02	Pelaksanaan Urusan Pemerintahan yang terkait dengan Nonperizinan	73.754.000,00	72.945.600,00	(808.400,00)	98,90	
7.01 . 7-01.0-00.0-00.13 . 02 . 2.04 . 02 . 5 . 1	BELANJA OPERASI	73.754.000,00	72.945.600,00	(808.400,00)	98,90	
7.01 . 7-01.0-00.0-00.13 . 02 . 2.04 . 02 . 5 . 1 . 1	- Belanja Pegawai	5.634.000,00	5.634.000,00	0,00	100,00	
7.01 . 7-01.0-00.0-00.13 . 02 . 2.04 . 02 . 5 . 1 . 2	- Belanja Barang dan Jasa	68.120.000,00	67.311.600,00	(808.400,00)	98,81	
7.01 . 7-01.0-00.0-00.13 . 02 . 2.04 . 01	Pelaksanaan Urusan Pemerintahan yang terkait dengan Pelayanan Perizinan Non Usaha	2.000.000,00	1.998.500,00	(1.500,00)	99,93	
7.01 . 7-01.0-00.0-00.13 . 02 . 2.04 . 01 . 5 . 1	BELANJA OPERASI	2.000.000,00	1.998.500,00	(1.500,00)	99,93	
7.01 . 7-01.0-00.0-00.13 . 02 . 2.04 . 01 . 5 . 1 . 2	- Belanja Barang dan Jasa	2.000.000,00	1.998.500,00	(1.500,00)	99,93	
7.01 . 7-01.0-00.0-00.13 . 04	Program Koordinasi Ketentraman Dan Ketertiban Umum	27.948.000,00	27.772.100,00	(175.900,00)	99,37	
7.01 . 7-01.0-00.0-00.13 . 04 . 2.01	<i>Koordinasi Upaya Penyelenggaraan Ketenteraman dan Ketertiban Umum</i>	27.948.000,00	27.772.100,00	(175.900,00)	99,37	
7.01 . 7-01.0-00.0-00.13 . 04 . 2.01 . 01	Sinergitas dengan Kepolisian Negara Republik Indonesia, Tentara Nasional Indonesia dan Instansi Vertikal di Wilayah Kecamatan	27.948.000,00	27.772.100,00	(175.900,00)	99,37	
7.01 . 7-01.0-00.0-00.13 . 04 . 2.01 . 01 . 5 . 1	BELANJA OPERASI	27.948.000,00	27.772.100,00	(175.900,00)	99,37	
7.01 . 7-01.0-00.0-00.13 . 04 . 2.01 . 01 . 5 . 1 . 2	- Belanja Barang dan Jasa	27.948.000,00	27.772.100,00	(175.900,00)	99,37	
7.01 . 7-01.0-00.0-00.13 . 05	Program Penyelenggaraan Urusan Pemerintahan Umum	5.858.000,00	5.858.000,00	0,00	100,00	
7.01 . 7-01.0-00.0-00.13 . 05 . 2.01	<i>Penyelenggaraan Urusan Pemerintahan Umum sesuai Penugasan Kepala Daerah</i>	5.858.000,00	5.858.000,00	0,00	100,00	
7.01 . 7-01.0-00.0-00.13 . 05 . 2.01 . 01	Pembinaan Wawasan Kebangsaan dan Ketahanan Nasional dalam rangka Memantapkan Pengamalan Pancasila, Pelaksanaan Undang- Undang Dasar Negara Republik Indonesia Tahun 1945, Pelestarian Bhinneka Tunggal Ika Serta Pemertahanan dan Pemeliharaan Keutuhan Negara Kesatuan Republik Indonesia	5.858.000,00	5.858.000,00	0,00	100,00	
7.01 . 7-01.0-00.0-00.13 . 05 . 2.01 . 01 . 5 . 1	BELANJA OPERASI	5.858.000,00	5.858.000,00	0,00	100,00	
7.01 . 7-01.0-00.0-00.13 . 05 . 2.01 . 01 . 5 . 1 . 1	- Belanja Pegawai	606.000,00	606.000,00	0,00	100,00	
7.01 . 7-01.0-00.0-00.13 . 05 . 2.01 . 01 . 5 . 1 . 2	- Belanja Barang dan Jasa	5.252.000,00	5.252.000,00	0,00	100,00	
7.01 . 7-01.0-00.0-00.13 . 06	Program Pembinaan Dan Pengawasan Pemerintahan Desa	77.395.000,00	77.394.500,00	(500,00)	100,00	

KODE REKENING	URAIAN	JUMLAH (Rp)		BERTAMBAH / (BERKURANG)		DASAR HUKUM
		ANGGARAN SETELAH PERUBAHAN	REALISASI	(Rp)	(%)	
1	2	3	4	5 = 4 - 3	6	7
7.01 . 7-01.0-00.0-00.13 . 06 . 2.01	<i>Fasilitas, Rekomendasi dan Koordinasi Pembinaan dan Pengawasan Pemerintahan Desa</i>	77.395.000,00	77.394.500,00	(500,00)	100,00	
7.01 . 7-01.0-00.0-00.13 . 06 . 2.01 . 03	Fasilitas Pengelolaan Keuangan Desa dan Pendayagunaan Aset Desa	6.462.000,00	6.462.000,00	0,00	100,00	
7.01 . 7-01.0-00.0-00.13 . 06 . 2.01 . 03 . 5 . 1	BELANJA OPERASI	6.462.000,00	6.462.000,00	0,00	100,00	
7.01 . 7-01.0-00.0-00.13 . 06 . 2.01 . 03 . 5 . 1 . 1	- Belanja Pegawai	6.462.000,00	6.462.000,00	0,00	100,00	
7.01 . 7-01.0-00.0-00.13 . 06 . 2.01 . 09	Fasilitas Sinkronisasi Perencanaan Pembangunan Daerah dengan Pembangunan Desa	10.000.000,00	10.000.000,00	0,00	100,00	
7.01 . 7-01.0-00.0-00.13 . 06 . 2.01 . 09 . 5 . 1	BELANJA OPERASI	10.000.000,00	10.000.000,00	0,00	100,00	
7.01 . 7-01.0-00.0-00.13 . 06 . 2.01 . 09 . 5 . 1 . 1	- Belanja Pegawai	360.000,00	360.000,00	0,00	100,00	
7.01 . 7-01.0-00.0-00.13 . 06 . 2.01 . 09 . 5 . 1 . 2	- Belanja Barang dan Jasa	9.640.000,00	9.640.000,00	0,00	100,00	
7.01 . 7-01.0-00.0-00.13 . 06 . 2.01 . 13	Fasilitas Penyusunan Perencanaan Pembangunan Partisipatif	20.615.000,00	20.614.600,00	(400,00)	100,00	
7.01 . 7-01.0-00.0-00.13 . 06 . 2.01 . 13 . 5 . 1	BELANJA OPERASI	20.615.000,00	20.614.600,00	(400,00)	100,00	
7.01 . 7-01.0-00.0-00.13 . 06 . 2.01 . 13 . 5 . 1 . 2	- Belanja Barang dan Jasa	20.615.000,00	20.614.600,00	(400,00)	100,00	
7.01 . 7-01.0-00.0-00.13 . 06 . 2.01 . 16	Fasilitas Penyusunan Program dan Pelaksanaan Pemberdayaan Masyarakat Desa	16.000.000,00	15.999.900,00	(100,00)	100,00	
7.01 . 7-01.0-00.0-00.13 . 06 . 2.01 . 16 . 5 . 1	BELANJA OPERASI	16.000.000,00	15.999.900,00	(100,00)	100,00	
7.01 . 7-01.0-00.0-00.13 . 06 . 2.01 . 16 . 5 . 1 . 2	- Belanja Barang dan Jasa	16.000.000,00	15.999.900,00	(100,00)	100,00	
7.01 . 7-01.0-00.0-00.13 . 06 . 2.01 . 03	Fasilitas Pengelolaan Keuangan Desa dan Pendayagunaan Aset Desa	24.318.000,00	24.318.000,00	0,00	100,00	
7.01 . 7-01.0-00.0-00.13 . 06 . 2.01 . 03 . 5 . 1	BELANJA OPERASI	24.318.000,00	24.318.000,00	0,00	100,00	
7.01 . 7-01.0-00.0-00.13 . 06 . 2.01 . 03 . 5 . 1 . 2	- Belanja Barang dan Jasa	24.318.000,00	24.318.000,00	0,00	100,00	
	SURPLUS / (DEFISIT)	(5.181.997.000,00)	(4.668.439.136,00)	513.557.864,00	90,09	
	PEMBIAYAAN NETTO	0,00	0,00	0,00	0,00	
	SISA LEBIH PEMBIAYAAN ANGGARAN (SILPA)	(5.181.997.000,00)	(4.668.439.136,00)	513.557.864,00	90,09	

Urusan Pemerintahan : 7

Bidang Pemerintahan : 7.01

Unit Organisasi : 7.01 . 7-01.0-00.0-00.13

Sub Unit Organisasi : 7.01 . 7-01.0-00.0-00.13 . 02

UNSUR KEWILAYAHAN

Administrasi Pemerintahan (Kecamatan)

Kecamatan Karanganyar

Kelurahan Jatiluhur

KODE REKENING	URAIAN	JUMLAH (Rp)		BERTAMBAH / (BERKURANG)		DASAR HUKUM
		ANGGARAN SETELAH PERUBAHAN	REALISASI	(Rp)	(%)	
1	2	3	4	5 = 4 - 3	6	7
7.01 . 7-01.0-00.0-00.13 . 01 . 2.01 . 01 . 5	BELANJA DAERAH Program Penunjang Urusan Pemerintahan Daerah Kabupaten/Kota <i>Perencanaan, Penganggaran, dan Evaluasi Kinerja Perangkat Daerah</i> Penyusunan Dokumen Perencanaan Perangkat Daerah BELANJA OPERASI - Belanja Barang dan Jasa Koordinasi dan Penyusunan Laporan Capaian Kinerja dan Ikhtisar Realisasi Kinerja SKPD BELANJA OPERASI - Belanja Barang dan Jasa <i>Administrasi Keuangan Perangkat Daerah</i> Pelaksanaan Penatausahaan dan Pengujian/Verifikasi Keuangan SKPD BELANJA OPERASI - Belanja Pegawai - Belanja Barang dan Jasa <i>Administrasi Umum Perangkat Daerah</i> Penyediaan Komponen Instalasi Listrik/Penerangan Bangunan Kantor BELANJA OPERASI - Belanja Barang dan Jasa Penyediaan Bahan Logistik Kantor BELANJA OPERASI	861.753.000,00	815.906.875,00	(45.846.125,00)	94,68	
7.01 . 7-01.0-00.0-00.13 . 01		84.424.000,00	78.456.725,00	(5.967.275,00)	92,93	
7.01 . 7-01.0-00.0-00.13 . 01 . 2.01		6.226.000,00	6.096.700,00	(129.300,00)	97,92	
7.01 . 7-01.0-00.0-00.13 . 01 . 2.01 . 01		5.000.000,00	4.870.900,00	(129.100,00)	97,42	
7.01 . 7-01.0-00.0-00.13 . 01 . 2.01 . 01 . 5 . 1		5.000.000,00	4.870.900,00	(129.100,00)	97,42	
7.01 . 7-01.0-00.0-00.13 . 01 . 2.01 . 01 . 5 . 1 . 2		5.000.000,00	4.870.900,00	(129.100,00)	97,42	
7.01 . 7-01.0-00.0-00.13 . 01 . 2.01 . 06		1.226.000,00	1.225.800,00	(200,00)	99,98	
7.01 . 7-01.0-00.0-00.13 . 01 . 2.01 . 06 . 5 . 1		1.226.000,00	1.225.800,00	(200,00)	99,98	
7.01 . 7-01.0-00.0-00.13 . 01 . 2.01 . 06 . 5 . 1 . 2		1.226.000,00	1.225.800,00	(200,00)	99,98	
7.01 . 7-01.0-00.0-00.13 . 01 . 2.02		17.400.000,00	17.399.700,00	(300,00)	100,00	
7.01 . 7-01.0-00.0-00.13 . 01 . 2.02 . 03		17.400.000,00	17.399.700,00	(300,00)	100,00	
7.01 . 7-01.0-00.0-00.13 . 01 . 2.02 . 03 . 5 . 1		17.400.000,00	17.399.700,00	(300,00)	100,00	
7.01 . 7-01.0-00.0-00.13 . 01 . 2.02 . 03 . 5 . 1 . 1		17.272.000,00	17.272.000,00	0,00	100,00	
7.01 . 7-01.0-00.0-00.13 . 01 . 2.02 . 03 . 5 . 1 . 2		128.000,00	127.700,00	(300,00)	99,77	
7.01 . 7-01.0-00.0-00.13 . 01 . 2.06		26.046.000,00	25.763.700,00	(282.300,00)	98,92	
7.01 . 7-01.0-00.0-00.13 . 01 . 2.06 . 01		2.437.000,00	2.424.700,00	(12.300,00)	99,50	
7.01 . 7-01.0-00.0-00.13 . 01 . 2.06 . 01 . 5 . 1		2.437.000,00	2.424.700,00	(12.300,00)	99,50	
7.01 . 7-01.0-00.0-00.13 . 01 . 2.06 . 01 . 5 . 1 . 2		2.437.000,00	2.424.700,00	(12.300,00)	99,50	
7.01 . 7-01.0-00.0-00.13 . 01 . 2.06 . 04		4.800.000,00	4.800.000,00	0,00	100,00	
7.01 . 7-01.0-00.0-00.13 . 01 . 2.06 . 04 . 5 . 1		4.800.000,00	4.800.000,00	0,00	100,00	

KODE REKENING	URAIAN	JUMLAH (Rp)		BERTAMBAH / (BERKURANG)		DASAR HUKUM
		ANGGARAN SETELAH PERUBAHAN	REALISASI	(Rp)	(%)	
1	2	3	4	5 = 4 - 3	6	7
7.01 . 7-01.0-00.0-00.13 . 01 . 2.06 . 04 . 5 . 1 . 2	- Belanja Barang dan Jasa	4.800.000,00	4.800.000,00	0,00	100,00	
7.01 . 7-01.0-00.0-00.13 . 01 . 2.06 . 05	Penyediaan Barang Cetak dan Penggandaan	6.889.000,00	6.823.800,00	(65.200,00)	99,05	
7.01 . 7-01.0-00.0-00.13 . 01 . 2.06 . 05 . 5 . 1	BELANJA OPERASI	6.889.000,00	6.823.800,00	(65.200,00)	99,05	
7.01 . 7-01.0-00.0-00.13 . 01 . 2.06 . 05 . 5 . 1 . 2	- Belanja Barang dan Jasa	6.889.000,00	6.823.800,00	(65.200,00)	99,05	
7.01 . 7-01.0-00.0-00.13 . 01 . 2.06 . 06	Penyediaan Bahan Bacaan dan Peraturan Perundang-undangan	1.920.000,00	1.800.000,00	(120.000,00)	93,75	
7.01 . 7-01.0-00.0-00.13 . 01 . 2.06 . 06 . 5 . 1	BELANJA OPERASI	1.920.000,00	1.800.000,00	(120.000,00)	93,75	
7.01 . 7-01.0-00.0-00.13 . 01 . 2.06 . 06 . 5 . 1 . 2	- Belanja Barang dan Jasa	1.920.000,00	1.800.000,00	(120.000,00)	93,75	
7.01 . 7-01.0-00.0-00.13 . 01 . 2.06 . 07	Penyediaan Bahan/Material	10.000.000,00	9.915.200,00	(84.800,00)	99,15	
7.01 . 7-01.0-00.0-00.13 . 01 . 2.06 . 07 . 5 . 1	BELANJA OPERASI	10.000.000,00	9.915.200,00	(84.800,00)	99,15	
7.01 . 7-01.0-00.0-00.13 . 01 . 2.06 . 07 . 5 . 1 . 2	- Belanja Barang dan Jasa	10.000.000,00	9.915.200,00	(84.800,00)	99,15	
7.01 . 7-01.0-00.0-00.13 . 01 . 2.08	<i>Penyediaan Jasa Penunjang Urusan Pemerintahan Daerah</i>	26.220.000,00	22.500.125,00	(3.719.875,00)	85,81	
7.01 . 7-01.0-00.0-00.13 . 01 . 2.08 . 01	Penyediaan Jasa Surat Menyurat	1.500.000,00	1.500.000,00	0,00	100,00	
7.01 . 7-01.0-00.0-00.13 . 01 . 2.08 . 01 . 5 . 1	BELANJA OPERASI	1.500.000,00	1.500.000,00	0,00	100,00	
7.01 . 7-01.0-00.0-00.13 . 01 . 2.08 . 01 . 5 . 1 . 2	- Belanja Barang dan Jasa	1.500.000,00	1.500.000,00	0,00	100,00	
7.01 . 7-01.0-00.0-00.13 . 01 . 2.08 . 02	Penyediaan Jasa Komunikasi, Sumber Daya Air dan Listrik	8.760.000,00	7.222.125,00	(1.537.875,00)	82,44	
7.01 . 7-01.0-00.0-00.13 . 01 . 2.08 . 02 . 5 . 1	BELANJA OPERASI	8.760.000,00	7.222.125,00	(1.537.875,00)	82,44	
7.01 . 7-01.0-00.0-00.13 . 01 . 2.08 . 02 . 5 . 1 . 2	- Belanja Barang dan Jasa	8.760.000,00	7.222.125,00	(1.537.875,00)	82,44	
7.01 . 7-01.0-00.0-00.13 . 01 . 2.08 . 04	Penyediaan Jasa Pelayanan Umum Kantor	15.960.000,00	13.778.000,00	(2.182.000,00)	86,33	
7.01 . 7-01.0-00.0-00.13 . 01 . 2.08 . 04 . 5 . 1	BELANJA OPERASI	15.960.000,00	13.778.000,00	(2.182.000,00)	86,33	
7.01 . 7-01.0-00.0-00.13 . 01 . 2.08 . 04 . 5 . 1 . 2	- Belanja Barang dan Jasa	15.960.000,00	13.778.000,00	(2.182.000,00)	86,33	
7.01 . 7-01.0-00.0-00.13 . 01 . 2.09	<i>Pemeliharaan Barang Milik Daerah Penunjang Urusan Pemerintahan Daerah</i>	8.532.000,00	6.696.500,00	(1.835.500,00)	78,49	
7.01 . 7-01.0-00.0-00.13 . 01 . 2.09 . 02	Penyediaan Jasa Pemeliharaan, Biaya Pemeliharaan, Pajak dan Perizinan Kendaraan Dinas Operasional atau Lapangan	4.000.000,00	2.536.500,00	(1.463.500,00)	63,41	
7.01 . 7-01.0-00.0-00.13 . 01 . 2.09 . 02 . 5 . 1	BELANJA OPERASI	4.000.000,00	2.536.500,00	(1.463.500,00)	63,41	

KODE REKENING	URAIAN	JUMLAH (Rp)		BERTAMBAH / (BERKURANG)		DASAR HUKUM
		ANGGARAN SETELAH PERUBAHAN	REALISASI	(Rp)	(%)	
1	2	3	4	5 = 4 - 3	6	7
7.01 . 7-01.0-00.0-00.13 . 01 . 2.09 . 02 . 5 . 1 . 2	- Belanja Barang dan Jasa	4.000.000,00	2.536.500,00	(1.463.500,00)	63,41	
7.01 . 7-01.0-00.0-00.13 . 01 . 2.09 . 06	Pemeliharaan Peralatan dan Mesin Lainnya	4.532.000,00	4.160.000,00	(372.000,00)	91,79	
7.01 . 7-01.0-00.0-00.13 . 01 . 2.09 . 06 . 5 . 1	BELANJA OPERASI	4.532.000,00	4.160.000,00	(372.000,00)	91,79	
7.01 . 7-01.0-00.0-00.13 . 01 . 2.09 . 06 . 5 . 1 . 2	- Belanja Barang dan Jasa	4.532.000,00	4.160.000,00	(372.000,00)	91,79	
7.01 . 7-01.0-00.0-00.13 . 01 . 2.09 . 09	Pemeliharaan/Rehabilitasi Gedung Kantor dan Bangunan Lainnya	0,00	0,00	0,00	0,00	
7.01 . 7-01.0-00.0-00.13 . 01 . 2.09 . 09 . 5 . 1	BELANJA OPERASI	0,00	0,00	0,00	0,00	
7.01 . 7-01.0-00.0-00.13 . 01 . 2.09 . 09 . 5 . 1 . 2	- Belanja Barang dan Jasa	0,00	0,00	0,00	0,00	
7.01 . 7-01.0-00.0-00.13 . 01 . 2.09 . 09 . 5 . 2	BELANJA MODAL	0,00	0,00	0,00	0,00	
7.01 . 7-01.0-00.0-00.13 . 01 . 2.09 . 09 . 5 . 2 . 2	- Belanja Modal Peralatan dan Mesin	0,00	0,00	0,00	0,00	
7.01 . 7-01.0-00.0-00.13 . 03	Program Pemberdayaan Masyarakat Desa Dan Kelurahan	685.829.000,00	657.444.450,00	(28.384.550,00)	95,86	
7.01 . 7-01.0-00.0-00.13 . 03 . 2.02	<i>Kegiatan Pemberdayaan Kelurahan</i>	685.829.000,00	657.444.450,00	(28.384.550,00)	95,86	
7.01 . 7-01.0-00.0-00.13 . 03 . 2.02 . 02	Pembangunan Sarana dan Prasarana Kelurahan	601.007.000,00	584.021.750,00	(16.985.250,00)	97,17	
7.01 . 7-01.0-00.0-00.13 . 03 . 2.02 . 02 . 5 . 1	BELANJA OPERASI	601.007.000,00	584.021.750,00	(16.985.250,00)	97,17	
7.01 . 7-01.0-00.0-00.13 . 03 . 2.02 . 02 . 5 . 1 . 1	- Belanja Pegawai	3.870.000,00	3.870.000,00	0,00	100,00	
7.01 . 7-01.0-00.0-00.13 . 03 . 2.02 . 02 . 5 . 1 . 2	- Belanja Barang dan Jasa	597.137.000,00	580.151.750,00	(16.985.250,00)	97,16	
7.01 . 7-01.0-00.0-00.13 . 03 . 2.02 . 03	Pemberdayaan Masyarakat di Kelurahan	73.023.000,00	61.873.700,00	(11.149.300,00)	84,73	
7.01 . 7-01.0-00.0-00.13 . 03 . 2.02 . 03 . 5 . 1	BELANJA OPERASI	73.023.000,00	61.873.700,00	(11.149.300,00)	84,73	
7.01 . 7-01.0-00.0-00.13 . 03 . 2.02 . 03 . 5 . 1 . 2	- Belanja Barang dan Jasa	73.023.000,00	61.873.700,00	(11.149.300,00)	84,73	
7.01 . 7-01.0-00.0-00.13 . 03 . 2.02 . 04	Evaluasi Kelurahan	0,00	0,00	0,00	0,00	
7.01 . 7-01.0-00.0-00.13 . 03 . 2.02 . 04 . 5 . 1	BELANJA OPERASI	0,00	0,00	0,00	0,00	
7.01 . 7-01.0-00.0-00.13 . 03 . 2.02 . 04 . 5 . 1 . 2	- Belanja Barang dan Jasa	0,00	0,00	0,00	0,00	
7.01 . 7-01.0-00.0-00.13 . 03 . 2.02 . 01	Peningkatan Partisipasi Masyarakat dalam Forum Musyawarah Perencanaan Pembangunan di Kelurahan	11.799.000,00	11.549.000,00	(250.000,00)	97,88	
7.01 . 7-01.0-00.0-00.13 . 03 . 2.02 . 01 . 5 . 1	BELANJA OPERASI	11.799.000,00	11.549.000,00	(250.000,00)	97,88	
7.01 . 7-01.0-00.0-00.13 . 03 . 2.02 . 01 . 5 . 1 . 2	- Belanja Barang dan Jasa	11.799.000,00	11.549.000,00	(250.000,00)	97,88	
7.01 . 7-01.0-00.0-00.13 . 03 . 2.02 . 03	Pemberdayaan Masyarakat di Kelurahan	0,00	0,00	0,00	0,00	

KODE REKENING	URAIAN	JUMLAH (Rp)		BERTAMBAH / (BERKURANG)		DASAR HUKUM
		ANGGARAN SETELAH PERUBAHAN	REALISASI	(Rp)	(%)	
1	2	3	4	5 = 4 - 3	6	7
7.01 . 7-01.0-00.0-00.13 . 03 . 2.02 . 03 . 5 . 1	BELANJA OPERASI	0,00	0,00	0,00	0,00	
7.01 . 7-01.0-00.0-00.13 . 03 . 2.02 . 03 . 5 . 1 . 6	- Belanja Bantuan Sosial	0,00	0,00	0,00	0,00	
7.01 . 7-01.0-00.0-00.13 . 04	Program Koordinasi Ketentraman Dan Ketertiban Umum	91.500.000,00	80.005.700,00	(11.494.300,00)	87,44	
7.01 . 7-01.0-00.0-00.13 . 04 . 2.01	<i>Koordinasi Upaya Penyelenggaraan Ketenteraman dan Ketertiban Umum</i>	91.500.000,00	80.005.700,00	(11.494.300,00)	87,44	
7.01 . 7-01.0-00.0-00.13 . 04 . 2.01 . 01	Sinergitas dengan Kepolisian Negara Republik Indonesia, Tentara Nasional Indonesia dan Instansi Vertikal di Wilayah Kecamatan	55.481.000,00	51.090.200,00	(4.390.800,00)	92,09	
7.01 . 7-01.0-00.0-00.13 . 04 . 2.01 . 01 . 5 . 1	BELANJA OPERASI	55.481.000,00	51.090.200,00	(4.390.800,00)	92,09	
7.01 . 7-01.0-00.0-00.13 . 04 . 2.01 . 01 . 5 . 1 . 2	- Belanja Barang dan Jasa	55.481.000,00	51.090.200,00	(4.390.800,00)	92,09	
7.01 . 7-01.0-00.0-00.13 . 04 . 2.01 . 02	Harmonisasi Hubungan Dengan Tokoh Agama dan Tokoh Masyarakat	36.019.000,00	28.915.500,00	(7.103.500,00)	80,28	
7.01 . 7-01.0-00.0-00.13 . 04 . 2.01 . 02 . 5 . 1	BELANJA OPERASI	36.019.000,00	28.915.500,00	(7.103.500,00)	80,28	
7.01 . 7-01.0-00.0-00.13 . 04 . 2.01 . 02 . 5 . 1 . 2	- Belanja Barang dan Jasa	36.019.000,00	28.915.500,00	(7.103.500,00)	80,28	
	SURPLUS / (DEFISIT)	(861.753.000,00)	(815.906.875,00)	45.846.125,00	94,68	
	PEMBIAYAAN NETTO	0,00	0,00	0,00	0,00	
	SISA LEBIH PEMBIAYAAN ANGGARAN (SILPA)	(861.753.000,00)	(815.906.875,00)	45.846.125,00	94,68	

Urusan Pemerintahan : 7

Bidang Pemerintahan : 7.01

Unit Organisasi : 7.01 . 7-01.0-00.0-00.13

Sub Unit Organisasi : 7.01 . 7-01.0-00.0-00.13 . 03

UNSUR KEWILAYAHAN

Administrasi Pemerintahan (Kecamatan)

Kecamatan Karanganyar

Kelurahan Plarangan

KODE REKENING	URAIAN	JUMLAH (Rp)		BERTAMBAH / (BERKURANG)		DASAR HUKUM
		ANGGARAN SETELAH PERUBAHAN	REALISASI	(Rp)	(%)	
1	2	3	4	5 = 4 - 3	6	7
4.01 . 7-01.0-00.0-00.13 . 01 . 2.06 . 01 . 5	BELANJA DAERAH Program Penunjang Urusan Pemerintahan Daerah Kabupaten/Kota <i>Administrasi Umum Perangkat Daerah</i> Penyediaan Komponen Instalasi Listrik/Penerangan Bangunan Kantor BELANJA OPERASI - Belanja Barang dan Jasa Penyediaan Bahan Logistik Kantor BELANJA OPERASI - Belanja Barang dan Jasa Penyediaan Barang Cetak dan Penggandaan BELANJA OPERASI - Belanja Barang dan Jasa Penyediaan Bahan Bacaan dan Peraturan Perundang-undangan BELANJA OPERASI - Belanja Barang dan Jasa Penyediaan Bahan/Material BELANJA OPERASI - Belanja Barang dan Jasa Program Penunjang Urusan Pemerintahan Daerah Kabupaten/Kota <i>Perencanaan, Penganggaran, dan Evaluasi Kinerja Perangkat Daerah</i> Penyusunan Dokumen Perencanaan Perangkat Daerah	861.561.000,00	743.046.620,00	(118.514.380,00)	86,24	
4.01 . 7-01.0-00.0-00.13 . 01		18.100.000,00	15.169.900,00	(2.930.100,00)	83,81	
4.01 . 7-01.0-00.0-00.13 . 01 . 2.06		18.100.000,00	15.169.900,00	(2.930.100,00)	83,81	
4.01 . 7-01.0-00.0-00.13 . 01 . 2.06 . 01		2.500.000,00	2.355.900,00	(144.100,00)	94,24	
4.01 . 7-01.0-00.0-00.13 . 01 . 2.06 . 01 . 5 . 1		2.500.000,00	2.355.900,00	(144.100,00)	94,24	
4.01 . 7-01.0-00.0-00.13 . 01 . 2.06 . 01 . 5 . 1 . 2		2.500.000,00	2.355.900,00	(144.100,00)	94,24	
4.01 . 7-01.0-00.0-00.13 . 01 . 2.06 . 04		3.600.000,00	2.450.000,00	(1.150.000,00)	68,06	
4.01 . 7-01.0-00.0-00.13 . 01 . 2.06 . 04 . 5 . 1		3.600.000,00	2.450.000,00	(1.150.000,00)	68,06	
4.01 . 7-01.0-00.0-00.13 . 01 . 2.06 . 04 . 5 . 1 . 2		3.600.000,00	2.450.000,00	(1.150.000,00)	68,06	
4.01 . 7-01.0-00.0-00.13 . 01 . 2.06 . 05		3.000.000,00	2.700.000,00	(300.000,00)	90,00	
4.01 . 7-01.0-00.0-00.13 . 01 . 2.06 . 05 . 5 . 1		3.000.000,00	2.700.000,00	(300.000,00)	90,00	
4.01 . 7-01.0-00.0-00.13 . 01 . 2.06 . 05 . 5 . 1 . 2		3.000.000,00	2.700.000,00	(300.000,00)	90,00	
4.01 . 7-01.0-00.0-00.13 . 01 . 2.06 . 06		2.000.000,00	1.896.000,00	(104.000,00)	94,80	
4.01 . 7-01.0-00.0-00.13 . 01 . 2.06 . 06 . 5 . 1		2.000.000,00	1.896.000,00	(104.000,00)	94,80	
4.01 . 7-01.0-00.0-00.13 . 01 . 2.06 . 06 . 5 . 1 . 2		2.000.000,00	1.896.000,00	(104.000,00)	94,80	
4.01 . 7-01.0-00.0-00.13 . 01 . 2.06 . 07		7.000.000,00	5.768.000,00	(1.232.000,00)	82,40	
4.01 . 7-01.0-00.0-00.13 . 01 . 2.06 . 07 . 5 . 1		7.000.000,00	5.768.000,00	(1.232.000,00)	82,40	
4.01 . 7-01.0-00.0-00.13 . 01 . 2.06 . 07 . 5 . 1 . 2		7.000.000,00	5.768.000,00	(1.232.000,00)	82,40	
7.01 . 7-01.0-00.0-00.13 . 01		76.690.000,00	56.561.770,00	(20.128.230,00)	73,75	
7.01 . 7-01.0-00.0-00.13 . 01 . 2.01		7.250.000,00	6.559.750,00	(690.250,00)	90,48	
7.01 . 7-01.0-00.0-00.13 . 01 . 2.01 . 01		7.250.000,00	6.559.750,00	(690.250,00)	90,48	

KODE REKENING	URAIAN	JUMLAH (Rp)		BERTAMBAH / (BERKURANG)		DASAR HUKUM
		ANGGARAN SETELAH PERUBAHAN	REALISASI	(Rp)	(%)	
1	2	3	4	5 = 4 - 3	6	7
7.01 . 7-01.0-00.0-00.13 . 01 . 2.01 . 01 . 5 . 1	BELANJA OPERASI	7.250.000,00	6.559.750,00	(690.250,00)	90,48	
7.01 . 7-01.0-00.0-00.13 . 01 . 2.01 . 01 . 5 . 1 . 2	- Belanja Barang dan Jasa	7.250.000,00	6.559.750,00	(690.250,00)	90,48	
7.01 . 7-01.0-00.0-00.13 . 01 . 2.02	<i>Administrasi Keuangan Perangkat Daerah</i>	1.340.000,00	1.270.000,00	(70.000,00)	94,78	
7.01 . 7-01.0-00.0-00.13 . 01 . 2.02 . 03	Pelaksanaan Penatausahaan dan Pengujian/Verifikasi Keuangan SKPD	1.340.000,00	1.270.000,00	(70.000,00)	94,78	
7.01 . 7-01.0-00.0-00.13 . 01 . 2.02 . 03 . 5 . 1	BELANJA OPERASI	1.340.000,00	1.270.000,00	(70.000,00)	94,78	
7.01 . 7-01.0-00.0-00.13 . 01 . 2.02 . 03 . 5 . 1 . 1	- Belanja Pegawai	818.000,00	818.000,00	0,00	100,00	
7.01 . 7-01.0-00.0-00.13 . 01 . 2.02 . 03 . 5 . 1 . 2	- Belanja Barang dan Jasa	522.000,00	452.000,00	(70.000,00)	86,59	
7.01 . 7-01.0-00.0-00.13 . 01 . 2.07	<i>Pengadaan Barang Milik Daerah Penunjang Urusan Pemerintah Daerah</i>	20.000.000,00	17.520.000,00	(2.480.000,00)	87,60	
7.01 . 7-01.0-00.0-00.13 . 01 . 2.07 . 10	Pengadaan Sarana dan Prasarana Gedung Kantor atau Bangunan Lainnya	20.000.000,00	17.520.000,00	(2.480.000,00)	87,60	
7.01 . 7-01.0-00.0-00.13 . 01 . 2.07 . 10 . 5 . 2	BELANJA MODAL	20.000.000,00	17.520.000,00	(2.480.000,00)	87,60	
7.01 . 7-01.0-00.0-00.13 . 01 . 2.07 . 10 . 5 . 2 . 2	- Belanja Modal Peralatan dan Mesin	20.000.000,00	17.520.000,00	(2.480.000,00)	87,60	
7.01 . 7-01.0-00.0-00.13 . 01 . 2.08	<i>Penyediaan Jasa Penunjang Urusan Pemerintahan Daerah</i>	12.000.000,00	9.806.820,00	(2.193.180,00)	81,72	
7.01 . 7-01.0-00.0-00.13 . 01 . 2.08 . 01	Penyediaan Jasa Surat Menyurat	1.500.000,00	1.493.000,00	(7.000,00)	99,53	
7.01 . 7-01.0-00.0-00.13 . 01 . 2.08 . 01 . 5 . 1	BELANJA OPERASI	1.500.000,00	1.493.000,00	(7.000,00)	99,53	
7.01 . 7-01.0-00.0-00.13 . 01 . 2.08 . 01 . 5 . 1 . 2	- Belanja Barang dan Jasa	1.500.000,00	1.493.000,00	(7.000,00)	99,53	
7.01 . 7-01.0-00.0-00.13 . 01 . 2.08 . 02	Penyediaan Jasa Komunikasi, Sumber Daya Air dan Listrik	8.000.000,00	5.922.820,00	(2.077.180,00)	74,04	
7.01 . 7-01.0-00.0-00.13 . 01 . 2.08 . 02 . 5 . 1	BELANJA OPERASI	8.000.000,00	5.922.820,00	(2.077.180,00)	74,04	
7.01 . 7-01.0-00.0-00.13 . 01 . 2.08 . 02 . 5 . 1 . 2	- Belanja Barang dan Jasa	8.000.000,00	5.922.820,00	(2.077.180,00)	74,04	
7.01 . 7-01.0-00.0-00.13 . 01 . 2.08 . 04	Penyediaan Jasa Pelayanan Umum Kantor	2.500.000,00	2.391.000,00	(109.000,00)	95,64	
7.01 . 7-01.0-00.0-00.13 . 01 . 2.08 . 04 . 5 . 1	BELANJA OPERASI	2.500.000,00	2.391.000,00	(109.000,00)	95,64	
7.01 . 7-01.0-00.0-00.13 . 01 . 2.08 . 04 . 5 . 1 . 2	- Belanja Barang dan Jasa	2.500.000,00	2.391.000,00	(109.000,00)	95,64	
7.01 . 7-01.0-00.0-00.13 . 01 . 2.09	<i>Pemeliharaan Barang Milik Daerah Penunjang Urusan Pemerintahan Daerah</i>	36.100.000,00	21.405.200,00	(14.694.800,00)	59,29	
7.01 . 7-01.0-00.0-00.13 . 01 . 2.09 . 02	Penyediaan Jasa Pemeliharaan, Biaya Pemeliharaan, Pajak dan Perizinan Kendaraan Dinas Operasional atau Lapangan	2.500.000,00	2.067.500,00	(432.500,00)	82,70	

KODE REKENING	URAIAN	JUMLAH (Rp)		BERTAMBAH / (BERKURANG)		DASAR HUKUM
		ANGGARAN SETELAH PERUBAHAN	REALISASI	(Rp)	(%)	
1	2	3	4	5 = 4 - 3	6	7
7.01 . 7-01.0-00.0-00.13 . 01 . 2.09 . 02 . 5 . 1	BELANJA OPERASI	2.500.000,00	2.067.500,00	(432.500,00)	82,70	
7.01 . 7-01.0-00.0-00.13 . 01 . 2.09 . 02 . 5 . 1 . 2	- Belanja Barang dan Jasa	2.500.000,00	2.067.500,00	(432.500,00)	82,70	
7.01 . 7-01.0-00.0-00.13 . 01 . 2.09 . 06	Pemeliharaan Peralatan dan Mesin Lainnya	2.000.000,00	1.495.500,00	(504.500,00)	74,78	
7.01 . 7-01.0-00.0-00.13 . 01 . 2.09 . 06 . 5 . 1	BELANJA OPERASI	2.000.000,00	1.495.500,00	(504.500,00)	74,78	
7.01 . 7-01.0-00.0-00.13 . 01 . 2.09 . 06 . 5 . 1 . 2	- Belanja Barang dan Jasa	2.000.000,00	1.495.500,00	(504.500,00)	74,78	
7.01 . 7-01.0-00.0-00.13 . 01 . 2.09 . 09	Pemeliharaan/Rehabilitasi Gedung Kantor dan Bangunan Lainnya	25.000.000,00	12.270.000,00	(12.730.000,00)	49,08	
7.01 . 7-01.0-00.0-00.13 . 01 . 2.09 . 09 . 5 . 1	BELANJA OPERASI	25.000.000,00	12.270.000,00	(12.730.000,00)	49,08	
7.01 . 7-01.0-00.0-00.13 . 01 . 2.09 . 09 . 5 . 1 . 2	- Belanja Barang dan Jasa	25.000.000,00	12.270.000,00	(12.730.000,00)	49,08	
7.01 . 7-01.0-00.0-00.13 . 01 . 2.09 . 10	Pemeliharaan/Rehabilitasi Sarana dan Prasarana Gedung Kantor atau Bangunan Lainnya	6.600.000,00	5.572.200,00	(1.027.800,00)	84,43	
7.01 . 7-01.0-00.0-00.13 . 01 . 2.09 . 10 . 5 . 1	BELANJA OPERASI	6.600.000,00	5.572.200,00	(1.027.800,00)	84,43	
7.01 . 7-01.0-00.0-00.13 . 01 . 2.09 . 10 . 5 . 1 . 2	- Belanja Barang dan Jasa	6.600.000,00	5.572.200,00	(1.027.800,00)	84,43	
7.01 . 7-01.0-00.0-00.13 . 03	Program Pemberdayaan Masyarakat Desa Dan Kelurahan	675.271.000,00	595.264.950,00	(80.006.050,00)	88,15	
7.01 . 7-01.0-00.0-00.13 . 03 . 2.02	<i>Kegiatan Pemberdayaan Kelurahan</i>	675.271.000,00	595.264.950,00	(80.006.050,00)	88,15	
7.01 . 7-01.0-00.0-00.13 . 03 . 2.02 . 02	Pembangunan Sarana dan Prasarana Kelurahan	415.310.000,00	353.833.400,00	(61.476.600,00)	85,20	
7.01 . 7-01.0-00.0-00.13 . 03 . 2.02 . 02 . 5 . 1	BELANJA OPERASI	415.310.000,00	353.833.400,00	(61.476.600,00)	85,20	
7.01 . 7-01.0-00.0-00.13 . 03 . 2.02 . 02 . 5 . 1 . 1	- Belanja Pegawai	5.058.000,00	4.080.000,00	(978.000,00)	80,66	
7.01 . 7-01.0-00.0-00.13 . 03 . 2.02 . 02 . 5 . 1 . 2	- Belanja Barang dan Jasa	410.252.000,00	349.753.400,00	(60.498.600,00)	85,25	
7.01 . 7-01.0-00.0-00.13 . 03 . 2.02 . 03	Pemberdayaan Masyarakat di Kelurahan	46.711.000,00	33.340.050,00	(13.370.950,00)	71,38	
7.01 . 7-01.0-00.0-00.13 . 03 . 2.02 . 03 . 5 . 1	BELANJA OPERASI	46.711.000,00	33.340.050,00	(13.370.950,00)	71,38	
7.01 . 7-01.0-00.0-00.13 . 03 . 2.02 . 03 . 5 . 1 . 2	- Belanja Barang dan Jasa	46.711.000,00	33.340.050,00	(13.370.950,00)	71,38	
7.01 . 7-01.0-00.0-00.13 . 03 . 2.02 . 01	Peningkatan Partisipasi Masyarakat dalam Forum Musyawarah Perencanaan Pembangunan di Kelurahan	15.250.000,00	13.742.500,00	(1.507.500,00)	90,11	
7.01 . 7-01.0-00.0-00.13 . 03 . 2.02 . 01 . 5 . 1	BELANJA OPERASI	15.250.000,00	13.742.500,00	(1.507.500,00)	90,11	
7.01 . 7-01.0-00.0-00.13 . 03 . 2.02 . 01 . 5 . 1 . 2	- Belanja Barang dan Jasa	15.250.000,00	13.742.500,00	(1.507.500,00)	90,11	
7.01 . 7-01.0-00.0-00.13 . 03 . 2.02 . 02	Pembangunan Sarana dan Prasarana Kelurahan	198.000.000,00	194.349.000,00	(3.651.000,00)	98,16	

KODE REKENING	URAIAN	JUMLAH (Rp)		BERTAMBAH / (BERKURANG)		DASAR HUKUM
		ANGGARAN SETELAH PERUBAHAN	REALISASI	(Rp)	(%)	
1	2	3	4	5 = 4 - 3	6	7
7.01 . 7-01.0-00.0-00.13 . 03 . 2.02 . 02 . 5 . 2	BELANJA MODAL	198.000.000,00	194.349.000,00	(3.651.000,00)	98,16	
7.01 . 7-01.0-00.0-00.13 . 03 . 2.02 . 02 . 5 . 2 . 4	- Belanja Modal Jalan, Jaringan, dan Irigasi	198.000.000,00	194.349.000,00	(3.651.000,00)	98,16	
7.01 . 7-01.0-00.0-00.13 . 04	Program Koordinasi Ketentraman Dan Ketertiban Umum	91.500.000,00	76.050.000,00	(15.450.000,00)	83,11	
7.01 . 7-01.0-00.0-00.13 . 04 . 2.01	<i>Koordinasi Upaya Penyelenggaraan Ketenteraman dan Ketertiban Umum</i>	91.500.000,00	76.050.000,00	(15.450.000,00)	83,11	
7.01 . 7-01.0-00.0-00.13 . 04 . 2.01 . 01	Sinergitas dengan Kepolisian Negara Republik Indonesia, Tentara Nasional Indonesia dan Instansi Vertikal di Wilayah Kecamatan	30.500.000,00	22.957.000,00	(7.543.000,00)	75,27	
7.01 . 7-01.0-00.0-00.13 . 04 . 2.01 . 01 . 5 . 1	BELANJA OPERASI	30.500.000,00	22.957.000,00	(7.543.000,00)	75,27	
7.01 . 7-01.0-00.0-00.13 . 04 . 2.01 . 01 . 5 . 1 . 2	- Belanja Barang dan Jasa	30.500.000,00	22.957.000,00	(7.543.000,00)	75,27	
7.01 . 7-01.0-00.0-00.13 . 04 . 2.01 . 02	Harmonisasi Hubungan Dengan Tokoh Agama dan Tokoh Masyarakat	61.000.000,00	53.093.000,00	(7.907.000,00)	87,04	
7.01 . 7-01.0-00.0-00.13 . 04 . 2.01 . 02 . 5 . 1	BELANJA OPERASI	61.000.000,00	53.093.000,00	(7.907.000,00)	87,04	
7.01 . 7-01.0-00.0-00.13 . 04 . 2.01 . 02 . 5 . 1 . 2	- Belanja Barang dan Jasa	61.000.000,00	53.093.000,00	(7.907.000,00)	87,04	
	SURPLUS / (DEFISIT)	(861.561.000,00)	(743.046.620,00)	118.514.380,00	86,24	
	PEMBIAYAAN NETTO	0,00	0,00	0,00	0,00	
	SISA LEBIH PEMBIAYAAN ANGGARAN (SILPA)	(861.561.000,00)	(743.046.620,00)	118.514.380,00	86,24	

Urusan Pemerintahan : 7

Bidang Pemerintahan : 7.01

Unit Organisasi : 7.01 . 7-01.0-00.0-00.13

Sub Unit Organisasi : 7.01 . 7-01.0-00.0-00.13 . 04

UNSUR KEWILAYAHAN

Administrasi Pemerintahan (Kecamatan)

Kecamatan Karanganyar

Kelurahan Panjatan

KODE REKENING	URAIAN	JUMLAH (Rp)		BERTAMBAH / (BERKURANG)		DASAR HUKUM
		ANGGARAN SETELAH PERUBAHAN	REALISASI	(Rp)	(%)	
1	2	3	4	5 = 4 - 3	6	7
7.01 . 7-01.0-00.0-00.13 . 01 . 2.01 . 01 . 5	BELANJA DAERAH Program Penunjang Urusan Pemerintahan Daerah Kabupaten/Kota <i>Perencanaan, Penganggaran, dan Evaluasi Kinerja Perangkat Daerah</i> Penyusunan Dokumen Perencanaan Perangkat Daerah BELANJA OPERASI - Belanja Pegawai - Belanja Barang dan Jasa <i>Administrasi Keuangan Perangkat Daerah</i> Pelaksanaan Penatausahaan dan Pengujian/Verifikasi Keuangan SKPD BELANJA OPERASI - Belanja Pegawai - Belanja Barang dan Jasa <i>Administrasi Umum Perangkat Daerah</i> Penyediaan Komponen Instalasi Listrik/Penerangan Bangunan Kantor BELANJA OPERASI - Belanja Barang dan Jasa Penyediaan Bahan Logistik Kantor BELANJA OPERASI - Belanja Barang dan Jasa Penyediaan Barang Cetak dan Penggandaan BELANJA OPERASI - Belanja Barang dan Jasa Penyediaan Bahan Bacaan dan Peraturan Perundang-undangan	845.149.000,00	781.732.284,00	(63.416.716,00)	92,50	
7.01 . 7-01.0-00.0-00.13 . 01		134.975.000,00	133.478.384,00	(1.496.616,00)	98,89	
7.01 . 7-01.0-00.0-00.13 . 01 . 2.01		40.000.000,00	39.668.400,00	(331.600,00)	99,17	
7.01 . 7-01.0-00.0-00.13 . 01 . 2.01 . 01		40.000.000,00	39.668.400,00	(331.600,00)	99,17	
7.01 . 7-01.0-00.0-00.13 . 01 . 2.01 . 01 . 5 . 1		40.000.000,00	39.668.400,00	(331.600,00)	99,17	
7.01 . 7-01.0-00.0-00.13 . 01 . 2.01 . 01 . 5 . 1 . 1		2.079.000,00	2.079.000,00	0,00	100,00	
7.01 . 7-01.0-00.0-00.13 . 01 . 2.01 . 01 . 5 . 1 . 2		37.921.000,00	37.589.400,00	(331.600,00)	99,13	
7.01 . 7-01.0-00.0-00.13 . 01 . 2.02		12.000.000,00	11.905.000,00	(95.000,00)	99,21	
7.01 . 7-01.0-00.0-00.13 . 01 . 2.02 . 03		12.000.000,00	11.905.000,00	(95.000,00)	99,21	
7.01 . 7-01.0-00.0-00.13 . 01 . 2.02 . 03 . 5 . 1		12.000.000,00	11.905.000,00	(95.000,00)	99,21	
7.01 . 7-01.0-00.0-00.13 . 01 . 2.02 . 03 . 5 . 1 . 1		8.125.000,00	8.125.000,00	0,00	100,00	
7.01 . 7-01.0-00.0-00.13 . 01 . 2.02 . 03 . 5 . 1 . 2		3.875.000,00	3.780.000,00	(95.000,00)	97,55	
7.01 . 7-01.0-00.0-00.13 . 01 . 2.06		21.575.000,00	21.494.200,00	(80.800,00)	99,63	
7.01 . 7-01.0-00.0-00.13 . 01 . 2.06 . 01		4.000.000,00	3.997.300,00	(2.700,00)	99,93	
7.01 . 7-01.0-00.0-00.13 . 01 . 2.06 . 01 . 5 . 1		4.000.000,00	3.997.300,00	(2.700,00)	99,93	
7.01 . 7-01.0-00.0-00.13 . 01 . 2.06 . 01 . 5 . 1 . 2		4.000.000,00	3.997.300,00	(2.700,00)	99,93	
7.01 . 7-01.0-00.0-00.13 . 01 . 2.06 . 04		4.000.000,00	4.000.000,00	0,00	100,00	
7.01 . 7-01.0-00.0-00.13 . 01 . 2.06 . 04 . 5 . 1		4.000.000,00	4.000.000,00	0,00	100,00	
7.01 . 7-01.0-00.0-00.13 . 01 . 2.06 . 04 . 5 . 1 . 2		4.000.000,00	4.000.000,00	0,00	100,00	
7.01 . 7-01.0-00.0-00.13 . 01 . 2.06 . 05		2.400.000,00	2.394.000,00	(6.000,00)	99,75	
7.01 . 7-01.0-00.0-00.13 . 01 . 2.06 . 05 . 5 . 1		2.400.000,00	2.394.000,00	(6.000,00)	99,75	
7.01 . 7-01.0-00.0-00.13 . 01 . 2.06 . 05 . 5 . 1 . 2		2.400.000,00	2.394.000,00	(6.000,00)	99,75	
7.01 . 7-01.0-00.0-00.13 . 01 . 2.06 . 06		2.200.000,00	2.199.000,00	(1.000,00)	99,95	

KODE REKENING	URAIAN	JUMLAH (Rp)		BERTAMBAH / (BERKURANG)		DASAR HUKUM
		ANGGARAN SETELAH PERUBAHAN	REALISASI	(Rp)	(%)	
1	2	3	4	5 = 4 - 3	6	7
7.01 . 7-01.0-00.0-00.13 . 01 . 2.06 . 06 . 5 . 1	BELANJA OPERASI	2.200.000,00	2.199.000,00	(1.000,00)	99,95	
7.01 . 7-01.0-00.0-00.13 . 01 . 2.06 . 06 . 5 . 1 . 2	- Belanja Barang dan Jasa	2.200.000,00	2.199.000,00	(1.000,00)	99,95	
7.01 . 7-01.0-00.0-00.13 . 01 . 2.06 . 07	Penyediaan Bahan/Material	8.975.000,00	8.903.900,00	(71.100,00)	99,21	
7.01 . 7-01.0-00.0-00.13 . 01 . 2.06 . 07 . 5 . 1	BELANJA OPERASI	8.975.000,00	8.903.900,00	(71.100,00)	99,21	
7.01 . 7-01.0-00.0-00.13 . 01 . 2.06 . 07 . 5 . 1 . 2	- Belanja Barang dan Jasa	8.975.000,00	8.903.900,00	(71.100,00)	99,21	
7.01 . 7-01.0-00.0-00.13 . 01 . 2.06 . 09	Penyelenggaraan Rapat Koordinasi dan Konsultasi SKPD	0,00	0,00	0,00	0,00	
7.01 . 7-01.0-00.0-00.13 . 01 . 2.06 . 09 . 5 . 1	BELANJA OPERASI	0,00	0,00	0,00	0,00	
7.01 . 7-01.0-00.0-00.13 . 01 . 2.06 . 09 . 5 . 1 . 2	- Belanja Barang dan Jasa	0,00	0,00	0,00	0,00	
7.01 . 7-01.0-00.0-00.13 . 01 . 2.07	<i>Pengadaan Barang Milik Daerah Penunjang Urusan Pemerintah Daerah</i>	17.000.000,00	16.700.000,00	(300.000,00)	98,24	
7.01 . 7-01.0-00.0-00.13 . 01 . 2.07 . 10	Pengadaan Sarana dan Prasarana Gedung Kantor atau Bangunan Lainnya	17.000.000,00	16.700.000,00	(300.000,00)	98,24	
7.01 . 7-01.0-00.0-00.13 . 01 . 2.07 . 10 . 5 . 1	BELANJA OPERASI	10.187.000,00	10.000.000,00	(187.000,00)	98,16	
7.01 . 7-01.0-00.0-00.13 . 01 . 2.07 . 10 . 5 . 1 . 2	- Belanja Barang dan Jasa	10.187.000,00	10.000.000,00	(187.000,00)	98,16	
7.01 . 7-01.0-00.0-00.13 . 01 . 2.07 . 10 . 5 . 2	BELANJA MODAL	6.813.000,00	6.700.000,00	(113.000,00)	98,34	
7.01 . 7-01.0-00.0-00.13 . 01 . 2.07 . 10 . 5 . 2 . 2	- Belanja Modal Peralatan dan Mesin	6.813.000,00	6.700.000,00	(113.000,00)	98,34	
7.01 . 7-01.0-00.0-00.13 . 01 . 2.08	<i>Penyediaan Jasa Penunjang Urusan Pemerintahan Daerah</i>	18.900.000,00	18.501.184,00	(398.816,00)	97,89	
7.01 . 7-01.0-00.0-00.13 . 01 . 2.08 . 01	Penyediaan Jasa Surat Menyurat	2.000.000,00	1.991.000,00	(9.000,00)	99,55	
7.01 . 7-01.0-00.0-00.13 . 01 . 2.08 . 01 . 5 . 1	BELANJA OPERASI	2.000.000,00	1.991.000,00	(9.000,00)	99,55	
7.01 . 7-01.0-00.0-00.13 . 01 . 2.08 . 01 . 5 . 1 . 2	- Belanja Barang dan Jasa	2.000.000,00	1.991.000,00	(9.000,00)	99,55	
7.01 . 7-01.0-00.0-00.13 . 01 . 2.08 . 02	Penyediaan Jasa Komunikasi, Sumber Daya Air dan Listrik	14.400.000,00	14.054.184,00	(345.816,00)	97,60	
7.01 . 7-01.0-00.0-00.13 . 01 . 2.08 . 02 . 5 . 1	BELANJA OPERASI	14.400.000,00	14.054.184,00	(345.816,00)	97,60	
7.01 . 7-01.0-00.0-00.13 . 01 . 2.08 . 02 . 5 . 1 . 2	- Belanja Barang dan Jasa	14.400.000,00	14.054.184,00	(345.816,00)	97,60	
7.01 . 7-01.0-00.0-00.13 . 01 . 2.08 . 04	Penyediaan Jasa Pelayanan Umum Kantor	2.500.000,00	2.456.000,00	(44.000,00)	98,24	
7.01 . 7-01.0-00.0-00.13 . 01 . 2.08 . 04 . 5 . 1	BELANJA OPERASI	2.500.000,00	2.456.000,00	(44.000,00)	98,24	
7.01 . 7-01.0-00.0-00.13 . 01 . 2.08 . 04 . 5 . 1 . 2	- Belanja Barang dan Jasa	2.500.000,00	2.456.000,00	(44.000,00)	98,24	
7.01 . 7-01.0-00.0-00.13 . 01 . 2.09	<i>Pemeliharaan Barang Milik Daerah Penunjang Urusan Pemerintahan Daerah</i>	25.500.000,00	25.209.600,00	(290.400,00)	98,86	

KODE REKENING	URAIAN	JUMLAH (Rp)		BERTAMBAH / (BERKURANG)		DASAR HUKUM
		ANGGARAN SETELAH PERUBAHAN	REALISASI	(Rp)	(%)	
1	2	3	4	5 = 4 - 3	6	7
7.01 . 7-01.0-00.0-00.13 . 01 . 2.09 . 02	Penyediaan Jasa Pemeliharaan, Biaya Pemeliharaan, Pajak dan Perizinan Kendaraan Dinas Operasional atau Lapangan	2.500.000,00	2.366.000,00	(134.000,00)	94,64	
7.01 . 7-01.0-00.0-00.13 . 01 . 2.09 . 02 . 5 . 1	BELANJA OPERASI	2.500.000,00	2.366.000,00	(134.000,00)	94,64	
7.01 . 7-01.0-00.0-00.13 . 01 . 2.09 . 02 . 5 . 1 . 2	- Belanja Barang dan Jasa	2.500.000,00	2.366.000,00	(134.000,00)	94,64	
7.01 . 7-01.0-00.0-00.13 . 01 . 2.09 . 06	Pemeliharaan Peralatan dan Mesin Lainnya	3.000.000,00	3.000.000,00	0,00	100,00	
7.01 . 7-01.0-00.0-00.13 . 01 . 2.09 . 06 . 5 . 1	BELANJA OPERASI	3.000.000,00	3.000.000,00	0,00	100,00	
7.01 . 7-01.0-00.0-00.13 . 01 . 2.09 . 06 . 5 . 1 . 2	- Belanja Barang dan Jasa	3.000.000,00	3.000.000,00	0,00	100,00	
7.01 . 7-01.0-00.0-00.13 . 01 . 2.09 . 09	Pemeliharaan/Rehabilitasi Gedung Kantor dan Bangunan Lainnya	20.000.000,00	19.843.600,00	(156.400,00)	99,22	
7.01 . 7-01.0-00.0-00.13 . 01 . 2.09 . 09 . 5 . 1	BELANJA OPERASI	19.996.000,00	19.843.600,00	(152.400,00)	99,24	
7.01 . 7-01.0-00.0-00.13 . 01 . 2.09 . 09 . 5 . 1 . 2	- Belanja Barang dan Jasa	19.996.000,00	19.843.600,00	(152.400,00)	99,24	
7.01 . 7-01.0-00.0-00.13 . 01 . 2.09 . 09 . 5 . 2	BELANJA MODAL	4.000,00	0,00	(4.000,00)	0,00	
7.01 . 7-01.0-00.0-00.13 . 01 . 2.09 . 09 . 5 . 2 . 2	- Belanja Modal Peralatan dan Mesin	4.000,00	0,00	(4.000,00)	0,00	
7.01 . 7-01.0-00.0-00.13 . 03	Program Pemberdayaan Masyarakat Desa Dan Kelurahan	618.674.000,00	560.760.900,00	(57.913.100,00)	90,64	
7.01 . 7-01.0-00.0-00.13 . 03 . 2.02	<i>Kegiatan Pemberdayaan Kelurahan</i>	618.674.000,00	560.760.900,00	(57.913.100,00)	90,64	
7.01 . 7-01.0-00.0-00.13 . 03 . 2.02 . 01	Peningkatan Partisipasi Masyarakat dalam Forum Musyawarah Perencanaan Pembangunan di Kelurahan	360.000,00	360.000,00	0,00	100,00	
7.01 . 7-01.0-00.0-00.13 . 03 . 2.02 . 01 . 5 . 1	BELANJA OPERASI	360.000,00	360.000,00	0,00	100,00	
7.01 . 7-01.0-00.0-00.13 . 03 . 2.02 . 01 . 5 . 1 . 1	- Belanja Pegawai	360.000,00	360.000,00	0,00	100,00	
7.01 . 7-01.0-00.0-00.13 . 03 . 2.02 . 03	Pemberdayaan Masyarakat di Kelurahan	8.070.000,00	6.735.000,00	(1.335.000,00)	83,46	
7.01 . 7-01.0-00.0-00.13 . 03 . 2.02 . 03 . 5 . 1	BELANJA OPERASI	8.070.000,00	6.735.000,00	(1.335.000,00)	83,46	
7.01 . 7-01.0-00.0-00.13 . 03 . 2.02 . 03 . 5 . 1 . 1	- Belanja Pegawai	8.070.000,00	6.735.000,00	(1.335.000,00)	83,46	
7.01 . 7-01.0-00.0-00.13 . 03 . 2.02 . 02	Pembangunan Sarana dan Prasarana Kelurahan	495.479.000,00	440.063.900,00	(55.415.100,00)	88,82	
7.01 . 7-01.0-00.0-00.13 . 03 . 2.02 . 02 . 5 . 1	BELANJA OPERASI	495.479.000,00	440.063.900,00	(55.415.100,00)	88,82	
7.01 . 7-01.0-00.0-00.13 . 03 . 2.02 . 02 . 5 . 1 . 1	- Belanja Pegawai	17.946.000,00	17.292.000,00	(654.000,00)	96,36	
7.01 . 7-01.0-00.0-00.13 . 03 . 2.02 . 02 . 5 . 1 . 2	- Belanja Barang dan Jasa	477.533.000,00	422.771.900,00	(54.761.100,00)	88,53	
7.01 . 7-01.0-00.0-00.13 . 03 . 2.02 . 03	Pemberdayaan Masyarakat di Kelurahan	108.125.000,00	106.962.000,00	(1.163.000,00)	98,92	
7.01 . 7-01.0-00.0-00.13 . 03 . 2.02 . 03 . 5 . 1	BELANJA OPERASI	108.125.000,00	106.962.000,00	(1.163.000,00)	98,92	
7.01 . 7-01.0-00.0-00.13 . 03 . 2.02 . 03 . 5 . 1 . 2	- Belanja Barang dan Jasa	108.125.000,00	106.962.000,00	(1.163.000,00)	98,92	

KODE REKENING	URAIAN	JUMLAH (Rp)		BERTAMBAH / (BERKURANG)		DASAR HUKUM
		ANGGARAN SETELAH PERUBAHAN	REALISASI	(Rp)	(%)	
1	2	3	4	5 = 4 - 3	6	7
7.01 . 7-01.0-00.0-00.13 . 03 . 2.02 . 01	Peningkatan Partisipasi Masyarakat dalam Forum Musyawarah Perencanaan Pembangunan di Kelurahan	6.640.000,00	6.640.000,00	0,00	100,00	
7.01 . 7-01.0-00.0-00.13 . 03 . 2.02 . 01 . 5 . 1	BELANJA OPERASI	6.640.000,00	6.640.000,00	0,00	100,00	
7.01 . 7-01.0-00.0-00.13 . 03 . 2.02 . 01 . 5 . 1 . 2	- Belanja Barang dan Jasa	6.640.000,00	6.640.000,00	0,00	100,00	
7.01 . 7-01.0-00.0-00.13 . 04	Program Koordinasi Ketentraman Dan Ketertiban Umum	91.500.000,00	87.493.000,00	(4.007.000,00)	95,62	
7.01 . 7-01.0-00.0-00.13 . 04 . 2.01	<i>Koordinasi Upaya Penyelenggaraan Ketenteraman dan Ketertiban Umum</i>	91.500.000,00	87.493.000,00	(4.007.000,00)	95,62	
7.01 . 7-01.0-00.0-00.13 . 04 . 2.01 . 01	Sinergitas dengan Kepolisian Negara Republik Indonesia, Tentara Nasional Indonesia dan Instansi Vertikal di Wilayah Kecamatan	55.000.000,00	51.415.300,00	(3.584.700,00)	93,48	
7.01 . 7-01.0-00.0-00.13 . 04 . 2.01 . 01 . 5 . 1	BELANJA OPERASI	55.000.000,00	51.415.300,00	(3.584.700,00)	93,48	
7.01 . 7-01.0-00.0-00.13 . 04 . 2.01 . 01 . 5 . 1 . 1	- Belanja Pegawai	1.212.000,00	1.212.000,00	0,00	100,00	
7.01 . 7-01.0-00.0-00.13 . 04 . 2.01 . 01 . 5 . 1 . 2	- Belanja Barang dan Jasa	53.788.000,00	50.203.300,00	(3.584.700,00)	93,34	
7.01 . 7-01.0-00.0-00.13 . 04 . 2.01 . 02	Harmonisasi Hubungan Dengan Tokoh Agama dan Tokoh Masyarakat	36.500.000,00	36.077.700,00	(422.300,00)	98,84	
7.01 . 7-01.0-00.0-00.13 . 04 . 2.01 . 02 . 5 . 1	BELANJA OPERASI	36.500.000,00	36.077.700,00	(422.300,00)	98,84	
7.01 . 7-01.0-00.0-00.13 . 04 . 2.01 . 02 . 5 . 1 . 2	- Belanja Barang dan Jasa	36.500.000,00	36.077.700,00	(422.300,00)	98,84	
	SURPLUS / (DEFISIT)	(845.149.000,00)	(781.732.284,00)	63.416.716,00	92,50	
	PEMBIAYAAN NETTO	0,00	0,00	0,00	0,00	
	SISA LEBIH PEMBIAYAAN ANGGARAN (SILPA)	(845.149.000,00)	(781.732.284,00)	63.416.716,00	92,50	

Urusan Pemerintahan : 7

Bidang Pemerintahan : 7.01

Unit Organisasi : 7.01 . 7-01.0-00.0-00.13

Sub Unit Organisasi : 7.01 . 7-01.0-00.0-00.13 . 05

UNSUR KEWILAYAHAN

Administrasi Pemerintahan (Kecamatan)

Kecamatan Karanganyar

Kelurahan Karanganyar

KODE REKENING	URAIAN	JUMLAH (Rp)		BERTAMBAH / (BERKURANG)		DASAR HUKUM
		ANGGARAN SETELAH PERUBAHAN	REALISASI	(Rp)	(%)	
1	2	3	4	5 = 4 - 3	6	7
7.01 . 7-01.0-00.0-00.13 . 01 . 2.01 . 01 . 5	BELANJA DAERAH Program Penunjang Urusan Pemerintahan Daerah Kabupaten/Kota <i>Perencanaan, Penganggaran, dan Evaluasi Kinerja Perangkat Daerah</i> Penyusunan Dokumen Perencanaan Perangkat Daerah BELANJA OPERASI - Belanja Barang dan Jasa <i>Administrasi Keuangan Perangkat Daerah</i> Pelaksanaan Penatausahaan dan Pengujian/Verifikasi Keuangan SKPD BELANJA OPERASI - Belanja Pegawai - Belanja Barang dan Jasa <i>Administrasi Umum Perangkat Daerah</i> Penyediaan Komponen Instalasi Listrik/Penerangan Bangunan Kantor BELANJA OPERASI - Belanja Barang dan Jasa Penyediaan Bahan Logistik Kantor BELANJA OPERASI - Belanja Barang dan Jasa Penyediaan Barang Cetak dan Penggandaan BELANJA OPERASI - Belanja Barang dan Jasa Penyediaan Bahan Bacaan dan Peraturan Perundang-undangan BELANJA OPERASI	850.472.000,00	665.689.856,00	(184.782.144,00)	78,27	
7.01 . 7-01.0-00.0-00.13 . 01		121.274.000,00	106.002.231,00	(15.271.769,00)	87,41	
7.01 . 7-01.0-00.0-00.13 . 01 . 2.01		18.000.000,00	4.780.000,00	(13.220.000,00)	26,56	
7.01 . 7-01.0-00.0-00.13 . 01 . 2.01 . 01		18.000.000,00	4.780.000,00	(13.220.000,00)	26,56	
7.01 . 7-01.0-00.0-00.13 . 01 . 2.01 . 01 . 5 . 1		18.000.000,00	4.780.000,00	(13.220.000,00)	26,56	
7.01 . 7-01.0-00.0-00.13 . 01 . 2.01 . 01 . 5 . 1 . 2		18.000.000,00	4.780.000,00	(13.220.000,00)	26,56	
7.01 . 7-01.0-00.0-00.13 . 01 . 2.02		5.000.000,00	4.972.000,00	(28.000,00)	99,44	
7.01 . 7-01.0-00.0-00.13 . 01 . 2.02 . 03		5.000.000,00	4.972.000,00	(28.000,00)	99,44	
7.01 . 7-01.0-00.0-00.13 . 01 . 2.02 . 03 . 5 . 1		5.000.000,00	4.972.000,00	(28.000,00)	99,44	
7.01 . 7-01.0-00.0-00.13 . 01 . 2.02 . 03 . 5 . 1 . 1		2.452.000,00	2.452.000,00	0,00	100,00	
7.01 . 7-01.0-00.0-00.13 . 01 . 2.02 . 03 . 5 . 1 . 2		2.548.000,00	2.520.000,00	(28.000,00)	98,90	
7.01 . 7-01.0-00.0-00.13 . 01 . 2.06		25.574.000,00	24.555.700,00	(1.018.300,00)	96,02	
7.01 . 7-01.0-00.0-00.13 . 01 . 2.06 . 01		2.000.000,00	1.977.600,00	(22.400,00)	98,88	
7.01 . 7-01.0-00.0-00.13 . 01 . 2.06 . 01 . 5 . 1		2.000.000,00	1.977.600,00	(22.400,00)	98,88	
7.01 . 7-01.0-00.0-00.13 . 01 . 2.06 . 01 . 5 . 1 . 2		2.000.000,00	1.977.600,00	(22.400,00)	98,88	
7.01 . 7-01.0-00.0-00.13 . 01 . 2.06 . 04		4.000.000,00	4.000.000,00	0,00	100,00	
7.01 . 7-01.0-00.0-00.13 . 01 . 2.06 . 04 . 5 . 1		4.000.000,00	4.000.000,00	0,00	100,00	
7.01 . 7-01.0-00.0-00.13 . 01 . 2.06 . 04 . 5 . 1 . 2		4.000.000,00	4.000.000,00	0,00	100,00	
7.01 . 7-01.0-00.0-00.13 . 01 . 2.06 . 05		3.000.000,00	2.880.000,00	(120.000,00)	96,00	
7.01 . 7-01.0-00.0-00.13 . 01 . 2.06 . 05 . 5 . 1		3.000.000,00	2.880.000,00	(120.000,00)	96,00	
7.01 . 7-01.0-00.0-00.13 . 01 . 2.06 . 05 . 5 . 1 . 2		3.000.000,00	2.880.000,00	(120.000,00)	96,00	
7.01 . 7-01.0-00.0-00.13 . 01 . 2.06 . 06		1.500.000,00	1.500.000,00	0,00	100,00	
7.01 . 7-01.0-00.0-00.13 . 01 . 2.06 . 06 . 5 . 1		1.500.000,00	1.500.000,00	0,00	100,00	

KODE REKENING	URAIAN	JUMLAH (Rp)		BERTAMBAH / (BERKURANG)		DASAR HUKUM
		ANGGARAN SETELAH PERUBAHAN	REALISASI	(Rp)	(%)	
1	2	3	4	5 = 4 - 3	6	7
7.01 . 7-01.0-00.0-00.13 . 01 . 2.06 . 06 . 5 . 1 . 2	- Belanja Barang dan Jasa	1.500.000,00	1.500.000,00	0,00	100,00	
7.01 . 7-01.0-00.0-00.13 . 01 . 2.06 . 07	Penyediaan Bahan/Material	14.234.000,00	14.198.100,00	(35.900,00)	99,75	
7.01 . 7-01.0-00.0-00.13 . 01 . 2.06 . 07 . 5 . 1	BELANJA OPERASI	14.234.000,00	14.198.100,00	(35.900,00)	99,75	
7.01 . 7-01.0-00.0-00.13 . 01 . 2.06 . 07 . 5 . 1 . 2	- Belanja Barang dan Jasa	14.234.000,00	14.198.100,00	(35.900,00)	99,75	
7.01 . 7-01.0-00.0-00.13 . 01 . 2.06 . 09	Penyelenggaraan Rapat Koordinasi dan Konsultasi SKPD	840.000,00	0,00	(840.000,00)	0,00	
7.01 . 7-01.0-00.0-00.13 . 01 . 2.06 . 09 . 5 . 1	BELANJA OPERASI	840.000,00	0,00	(840.000,00)	0,00	
7.01 . 7-01.0-00.0-00.13 . 01 . 2.06 . 09 . 5 . 1 . 2	- Belanja Barang dan Jasa	840.000,00	0,00	(840.000,00)	0,00	
7.01 . 7-01.0-00.0-00.13 . 01 . 2.07	<i>Pengadaan Barang Milik Daerah Penunjang Urusan Pemerintah Daerah</i>	20.000.000,00	19.953.000,00	(47.000,00)	99,77	
7.01 . 7-01.0-00.0-00.13 . 01 . 2.07 . 06	Pengadaan Peralatan dan Mesin Lainnya	10.000.000,00	9.979.000,00	(21.000,00)	99,79	
7.01 . 7-01.0-00.0-00.13 . 01 . 2.07 . 06 . 5 . 1	BELANJA OPERASI	175.000,00	175.000,00	0,00	100,00	
7.01 . 7-01.0-00.0-00.13 . 01 . 2.07 . 06 . 5 . 1 . 2	- Belanja Barang dan Jasa	175.000,00	175.000,00	0,00	100,00	
7.01 . 7-01.0-00.0-00.13 . 01 . 2.07 . 06 . 5 . 2	BELANJA MODAL	9.825.000,00	9.804.000,00	(21.000,00)	99,79	
7.01 . 7-01.0-00.0-00.13 . 01 . 2.07 . 06 . 5 . 2 . 2	- Belanja Modal Peralatan dan Mesin	9.825.000,00	9.804.000,00	(21.000,00)	99,79	
7.01 . 7-01.0-00.0-00.13 . 01 . 2.07 . 01	Pengadaan Kendaraan Perorangan Dinas atau Kendaraan Dinas Jabatan	0,00	0,00	0,00	0,00	
7.01 . 7-01.0-00.0-00.13 . 01 . 2.07 . 01 . 5 . 2	BELANJA MODAL	0,00	0,00	0,00	0,00	
7.01 . 7-01.0-00.0-00.13 . 01 . 2.07 . 01 . 5 . 2 . 2	- Belanja Modal Peralatan dan Mesin	0,00	0,00	0,00	0,00	
7.01 . 7-01.0-00.0-00.13 . 01 . 2.07 . 05	Pengadaan Mebel	10.000.000,00	9.974.000,00	(26.000,00)	99,74	
7.01 . 7-01.0-00.0-00.13 . 01 . 2.07 . 05 . 5 . 2	BELANJA MODAL	10.000.000,00	9.974.000,00	(26.000,00)	99,74	
7.01 . 7-01.0-00.0-00.13 . 01 . 2.07 . 05 . 5 . 2 . 2	- Belanja Modal Peralatan dan Mesin	10.000.000,00	9.974.000,00	(26.000,00)	99,74	
7.01 . 7-01.0-00.0-00.13 . 01 . 2.08	<i>Penyediaan Jasa Penunjang Urusan Pemerintahan Daerah</i>	19.200.000,00	18.651.631,00	(548.369,00)	97,14	
7.01 . 7-01.0-00.0-00.13 . 01 . 2.08 . 01	Penyediaan Jasa Surat Menyurat	1.000.000,00	1.000.000,00	0,00	100,00	
7.01 . 7-01.0-00.0-00.13 . 01 . 2.08 . 01 . 5 . 1	BELANJA OPERASI	1.000.000,00	1.000.000,00	0,00	100,00	
7.01 . 7-01.0-00.0-00.13 . 01 . 2.08 . 01 . 5 . 1 . 2	- Belanja Barang dan Jasa	1.000.000,00	1.000.000,00	0,00	100,00	
7.01 . 7-01.0-00.0-00.13 . 01 . 2.08 . 02	Penyediaan Jasa Komunikasi, Sumber Daya Air dan Listrik	13.200.000,00	12.661.931,00	(538.069,00)	95,92	
7.01 . 7-01.0-00.0-00.13 . 01 . 2.08 . 02 . 5 . 1	BELANJA OPERASI	13.200.000,00	12.661.931,00	(538.069,00)	95,92	
7.01 . 7-01.0-00.0-00.13 . 01 . 2.08 . 02 . 5 . 1 . 2	- Belanja Barang dan Jasa	13.200.000,00	12.661.931,00	(538.069,00)	95,92	
7.01 . 7-01.0-00.0-00.13 . 01 . 2.08 . 04	Penyediaan Jasa Pelayanan Umum Kantor	5.000.000,00	4.989.700,00	(10.300,00)	99,79	

KODE REKENING	URAIAN	JUMLAH (Rp)		BERTAMBAH / (BERKURANG)		DASAR HUKUM
		ANGGARAN SETELAH PERUBAHAN	REALISASI	(Rp)	(%)	
1	2	3	4	5 = 4 - 3	6	7
7.01 . 7-01.0-00.0-00.13 . 01 . 2.08 . 04 . 5 . 1	BELANJA OPERASI	5.000.000,00	4.989.700,00	(10.300,00)	99,79	
7.01 . 7-01.0-00.0-00.13 . 01 . 2.08 . 04 . 5 . 1 . 2	- Belanja Barang dan Jasa	5.000.000,00	4.989.700,00	(10.300,00)	99,79	
7.01 . 7-01.0-00.0-00.13 . 01 . 2.09	<i>Pemeliharaan Barang Milik Daerah Penunjang Urusan Pemerintahan Daerah</i>	33.500.000,00	33.089.900,00	(410.100,00)	98,78	
7.01 . 7-01.0-00.0-00.13 . 01 . 2.09 . 01	Penyediaan Jasa Pemeliharaan, Biaya Pemeliharaan, dan Pajak Kendaraan Perorangan Dinas atau Kendaraan Dinas Jabatan	4.000.000,00	3.829.300,00	(170.700,00)	95,73	
7.01 . 7-01.0-00.0-00.13 . 01 . 2.09 . 01 . 5 . 1	BELANJA OPERASI	4.000.000,00	3.829.300,00	(170.700,00)	95,73	
7.01 . 7-01.0-00.0-00.13 . 01 . 2.09 . 01 . 5 . 1 . 2	- Belanja Barang dan Jasa	4.000.000,00	3.829.300,00	(170.700,00)	95,73	
7.01 . 7-01.0-00.0-00.13 . 01 . 2.09 . 06	Pemeliharaan Peralatan dan Mesin Lainnya	4.500.000,00	4.495.000,00	(5.000,00)	99,89	
7.01 . 7-01.0-00.0-00.13 . 01 . 2.09 . 06 . 5 . 1	BELANJA OPERASI	4.500.000,00	4.495.000,00	(5.000,00)	99,89	
7.01 . 7-01.0-00.0-00.13 . 01 . 2.09 . 06 . 5 . 1 . 2	- Belanja Barang dan Jasa	4.500.000,00	4.495.000,00	(5.000,00)	99,89	
7.01 . 7-01.0-00.0-00.13 . 01 . 2.09 . 10	Pemeliharaan/Rehabilitasi Sarana dan Prasarana Gedung Kantor atau Bangunan Lainnya	25.000.000,00	24.765.600,00	(234.400,00)	99,06	
7.01 . 7-01.0-00.0-00.13 . 01 . 2.09 . 10 . 5 . 1	BELANJA OPERASI	25.000.000,00	24.765.600,00	(234.400,00)	99,06	
7.01 . 7-01.0-00.0-00.13 . 01 . 2.09 . 10 . 5 . 1 . 2	- Belanja Barang dan Jasa	25.000.000,00	24.765.600,00	(234.400,00)	99,06	
7.01 . 7-01.0-00.0-00.13 . 03	Program Pemberdayaan Masyarakat Desa Dan Kelurahan	637.698.000,00	478.659.175,00	(159.038.825,00)	75,06	
7.01 . 7-01.0-00.0-00.13 . 03 . 2.02	<i>Kegiatan Pemberdayaan Kelurahan</i>	637.698.000,00	478.659.175,00	(159.038.825,00)	75,06	
7.01 . 7-01.0-00.0-00.13 . 03 . 2.02 . 03	Pemberdayaan Masyarakat di Kelurahan	8.352.000,00	7.825.000,00	(527.000,00)	93,69	
7.01 . 7-01.0-00.0-00.13 . 03 . 2.02 . 03 . 5 . 1	BELANJA OPERASI	8.352.000,00	7.825.000,00	(527.000,00)	93,69	
7.01 . 7-01.0-00.0-00.13 . 03 . 2.02 . 03 . 5 . 1 . 1	- Belanja Pegawai	8.352.000,00	7.825.000,00	(527.000,00)	93,69	
7.01 . 7-01.0-00.0-00.13 . 03 . 2.02 . 02	Pembangunan Sarana dan Prasarana Kelurahan	234.768.000,00	226.013.200,00	(8.754.800,00)	96,27	
7.01 . 7-01.0-00.0-00.13 . 03 . 2.02 . 02 . 5 . 1	BELANJA OPERASI	234.768.000,00	226.013.200,00	(8.754.800,00)	96,27	
7.01 . 7-01.0-00.0-00.13 . 03 . 2.02 . 02 . 5 . 1 . 1	- Belanja Pegawai	4.395.000,00	4.395.000,00	0,00	100,00	
7.01 . 7-01.0-00.0-00.13 . 03 . 2.02 . 02 . 5 . 1 . 2	- Belanja Barang dan Jasa	230.373.000,00	221.618.200,00	(8.754.800,00)	96,20	
7.01 . 7-01.0-00.0-00.13 . 03 . 2.02 . 03	Pemberdayaan Masyarakat di Kelurahan	373.996.000,00	241.255.975,00	(132.740.025,00)	64,51	
7.01 . 7-01.0-00.0-00.13 . 03 . 2.02 . 03 . 5 . 1	BELANJA OPERASI	373.996.000,00	241.255.975,00	(132.740.025,00)	64,51	
7.01 . 7-01.0-00.0-00.13 . 03 . 2.02 . 03 . 5 . 1 . 2	- Belanja Barang dan Jasa	373.996.000,00	241.255.975,00	(132.740.025,00)	64,51	
7.01 . 7-01.0-00.0-00.13 . 03 . 2.02 . 04	Evaluasi Kelurahan	6.582.000,00	0,00	(6.582.000,00)	0,00	
7.01 . 7-01.0-00.0-00.13 . 03 . 2.02 . 04 . 5 . 1	BELANJA OPERASI	6.582.000,00	0,00	(6.582.000,00)	0,00	

KODE REKENING	URAIAN	JUMLAH (Rp)		BERTAMBAH / (BERKURANG)		DASAR HUKUM
		ANGGARAN SETELAH PERUBAHAN	REALISASI	(Rp)	(%)	
1	2	3	4	5 = 4 - 3	6	7
7.01 . 7-01.0-00.0-00.13 . 03 . 2.02 . 04 . 5 . 1 . 2	- Belanja Barang dan Jasa	6.582.000,00	0,00	(6.582.000,00)	0,00	
7.01 . 7-01.0-00.0-00.13 . 03 . 2.02 . 01	Peningkatan Partisipasi Masyarakat dalam Forum Musyawarah Perencanaan Pembangunan di Kelurahan	14.000.000,00	3.565.000,00	(10.435.000,00)	25,46	
7.01 . 7-01.0-00.0-00.13 . 03 . 2.02 . 01 . 5 . 1	BELANJA OPERASI	14.000.000,00	3.565.000,00	(10.435.000,00)	25,46	
7.01 . 7-01.0-00.0-00.13 . 03 . 2.02 . 01 . 5 . 1 . 2	- Belanja Barang dan Jasa	14.000.000,00	3.565.000,00	(10.435.000,00)	25,46	
7.01 . 7-01.0-00.0-00.13 . 04	Program Koordinasi Ketentraman Dan Ketertiban Umum	91.500.000,00	81.028.450,00	(10.471.550,00)	88,56	
7.01 . 7-01.0-00.0-00.13 . 04 . 2.01	<i>Koordinasi Upaya Penyelenggaraan Ketenteraman dan Ketertiban Umum</i>	91.500.000,00	81.028.450,00	(10.471.550,00)	88,56	
7.01 . 7-01.0-00.0-00.13 . 04 . 2.01 . 01	Sinergitas dengan Kepolisian Negara Republik Indonesia, Tentara Nasional Indonesia dan Instansi Vertikal di Wilayah Kecamatan	66.458.000,00	55.987.500,00	(10.470.500,00)	84,24	
7.01 . 7-01.0-00.0-00.13 . 04 . 2.01 . 01 . 5 . 1	BELANJA OPERASI	66.458.000,00	55.987.500,00	(10.470.500,00)	84,24	
7.01 . 7-01.0-00.0-00.13 . 04 . 2.01 . 01 . 5 . 1 . 1	- Belanja Pegawai	2.205.000,00	2.205.000,00	0,00	100,00	
7.01 . 7-01.0-00.0-00.13 . 04 . 2.01 . 01 . 5 . 1 . 2	- Belanja Barang dan Jasa	64.253.000,00	53.782.500,00	(10.470.500,00)	83,70	
7.01 . 7-01.0-00.0-00.13 . 04 . 2.01 . 02	Harmonisasi Hubungan Dengan Tokoh Agama dan Tokoh Masyarakat	25.042.000,00	25.040.950,00	(1.050,00)	100,00	
7.01 . 7-01.0-00.0-00.13 . 04 . 2.01 . 02 . 5 . 1	BELANJA OPERASI	25.042.000,00	25.040.950,00	(1.050,00)	100,00	
7.01 . 7-01.0-00.0-00.13 . 04 . 2.01 . 02 . 5 . 1 . 2	- Belanja Barang dan Jasa	25.042.000,00	25.040.950,00	(1.050,00)	100,00	
	SURPLUS / (DEFISIT)	(850.472.000,00)	(665.689.856,00)	184.782.144,00	78,27	
	PEMBIAYAAN NETTO	0,00	0,00	0,00	0,00	
	SISA LEBIH PEMBIAYAAN ANGGARAN (SILPA)	(850.472.000,00)	(665.689.856,00)	184.782.144,00	78,27	

Urusan Pemerintahan : 7

Bidang Pemerintahan : 7.01

Unit Organisasi : 7.01 . 7-01.0-00.0-00.14

Sub Unit Organisasi : 7.01 . 7-01.0-00.0-00.14 . 01

UNSUR KEWILAYAHAN

Administrasi Pemerintahan (Kecamatan)

Kecamatan Karanggayam

Kecamatan Karanggayam

KODE REKENING	URAIAN	JUMLAH (Rp)		BERTAMBAH / (BERKURANG)		DASAR HUKUM
		ANGGARAN SETELAH PERUBAHAN	REALISASI	(Rp)	(%)	
1	2	3	4	5 = 4 - 3	6	7
7.01 . 7-01.0-00.0-00.14 . 00 . 0.00 . 00 . 4	PENDAPATAN DAERAH	0,00	0,00	0,00	0,00	
7.01 . 7-01.0-00.0-00.14 . 00 . 0.00 . 00 . 4 . 1		0,00	0,00	0,00	0,00	
7.01 . 7-01.0-00.0-00.14 . 00 . 0.00 . 00 . 4 . 1 . 2		0,00	0,00	0,00	0,00	
7.01 . 7-01.0-00.0-00.14 . 01 . 2.01 . 01 . 5	BELANJA DAERAH	2.158.432.000,00	1.938.669.668,00	(219.762.332,00)	89,82	
7.01 . 7-01.0-00.0-00.14 . 01	Program Penunjang Urusan Pemerintahan Daerah Kabupaten/Kota	1.915.890.000,00	1.696.212.968,00	(219.677.032,00)	88,53	
7.01 . 7-01.0-00.0-00.14 . 01 . 2.01	Perencanaan, Penganggaran, dan Evaluasi Kinerja Perangkat Daerah	18.165.000,00	18.165.000,00	0,00	100,00	
7.01 . 7-01.0-00.0-00.14 . 01 . 2.01 . 01	Penyusunan Dokumen Perencanaan Perangkat Daerah	10.000.000,00	10.000.000,00	0,00	100,00	
7.01 . 7-01.0-00.0-00.14 . 01 . 2.01 . 01 . 5 . 1	BELANJA OPERASI	10.000.000,00	10.000.000,00	0,00	100,00	
7.01 . 7-01.0-00.0-00.14 . 01 . 2.01 . 01 . 5 . 1 . 1	- Belanja Pegawai	2.424.000,00	2.424.000,00	0,00	100,00	
7.01 . 7-01.0-00.0-00.14 . 01 . 2.01 . 01 . 5 . 1 . 2	- Belanja Barang dan Jasa	7.576.000,00	7.576.000,00	0,00	100,00	
7.01 . 7-01.0-00.0-00.14 . 01 . 2.01 . 06	Koordinasi dan Penyusunan Laporan Capaian Kinerja dan Ikhtisar Realisasi Kinerja SKPD	8.165.000,00	8.165.000,00	0,00	100,00	
7.01 . 7-01.0-00.0-00.14 . 01 . 2.01 . 06 . 5 . 1	BELANJA OPERASI	8.165.000,00	8.165.000,00	0,00	100,00	
7.01 . 7-01.0-00.0-00.14 . 01 . 2.01 . 06 . 5 . 1 . 2	- Belanja Barang dan Jasa	8.165.000,00	8.165.000,00	0,00	100,00	
7.01 . 7-01.0-00.0-00.14 . 01 . 2.02	Administrasi Keuangan Perangkat Daerah	1.726.304.000,00	1.509.604.214,00	(216.699.786,00)	87,45	
7.01 . 7-01.0-00.0-00.14 . 01 . 2.02 . 01	Penyediaan Gaji dan Tunjangan ASN	1.698.702.000,00	1.482.008.214,00	(216.693.786,00)	87,24	
7.01 . 7-01.0-00.0-00.14 . 01 . 2.02 . 01 . 5 . 1	BELANJA OPERASI	1.698.702.000,00	1.482.008.214,00	(216.693.786,00)	87,24	
7.01 . 7-01.0-00.0-00.14 . 01 . 2.02 . 01 . 5 . 1 . 1	- Belanja Pegawai	1.698.702.000,00	1.482.008.214,00	(216.693.786,00)	87,24	
7.01 . 7-01.0-00.0-00.14 . 01 . 2.02 . 02	Penyediaan Administrasi Pelaksanaan Tugas ASN	3.333.000,00	3.333.000,00	0,00	100,00	
7.01 . 7-01.0-00.0-00.14 . 01 . 2.02 . 02 . 5 . 1	BELANJA OPERASI	3.333.000,00	3.333.000,00	0,00	100,00	
7.01 . 7-01.0-00.0-00.14 . 01 . 2.02 . 02 . 5 . 1 . 1	- Belanja Pegawai	3.333.000,00	3.333.000,00	0,00	100,00	
7.01 . 7-01.0-00.0-00.14 . 01 . 2.02 . 03	Pelaksanaan Penatausahaan dan Pengujian/Verifikasi Keuangan SKPD	12.602.000,00	12.597.000,00	(5.000,00)	99,96	
7.01 . 7-01.0-00.0-00.14 . 01 . 2.02 . 03 . 5 . 1	BELANJA OPERASI	12.602.000,00	12.597.000,00	(5.000,00)	99,96	
7.01 . 7-01.0-00.0-00.14 . 01 . 2.02 . 03 . 5 . 1 . 1	- Belanja Pegawai	10.248.000,00	10.248.000,00	0,00	100,00	
7.01 . 7-01.0-00.0-00.14 . 01 . 2.02 . 03 . 5 . 1 . 2	- Belanja Barang dan Jasa	2.354.000,00	2.349.000,00	(5.000,00)	99,79	

KODE REKENING	URAIAN	JUMLAH (Rp)		BERTAMBAH / (BERKURANG)		DASAR HUKUM
		ANGGARAN SETELAH PERUBAHAN	REALISASI	(Rp)	(%)	
1	2	3	4	5 = 4 - 3	6	7
7.01 . 7-01.0-00.0-00.14 . 01 . 2.02 . 02	Penyediaan Administrasi Pelaksanaan Tugas ASN	11.667.000,00	11.666.000,00	(1.000,00)	99,99	
7.01 . 7-01.0-00.0-00.14 . 01 . 2.02 . 02 . 5 . 1	BELANJA OPERASI	11.667.000,00	11.666.000,00	(1.000,00)	99,99	
7.01 . 7-01.0-00.0-00.14 . 01 . 2.02 . 02 . 5 . 1 . 2	- Belanja Barang dan Jasa	11.667.000,00	11.666.000,00	(1.000,00)	99,99	
7.01 . 7-01.0-00.0-00.14 . 01 . 2.06	<i>Administrasi Umum Perangkat Daerah</i>	51.314.000,00	51.312.200,00	(1.800,00)	100,00	
7.01 . 7-01.0-00.0-00.14 . 01 . 2.06 . 01	Penyediaan Komponen Instalasi Listrik/Penerangan Bangunan Kantor	8.744.000,00	8.744.000,00	0,00	100,00	
7.01 . 7-01.0-00.0-00.14 . 01 . 2.06 . 01 . 5 . 1	BELANJA OPERASI	8.744.000,00	8.744.000,00	0,00	100,00	
7.01 . 7-01.0-00.0-00.14 . 01 . 2.06 . 01 . 5 . 1 . 2	- Belanja Barang dan Jasa	8.744.000,00	8.744.000,00	0,00	100,00	
7.01 . 7-01.0-00.0-00.14 . 01 . 2.06 . 04	Penyediaan Bahan Logistik Kantor	16.000.000,00	16.000.000,00	0,00	100,00	
7.01 . 7-01.0-00.0-00.14 . 01 . 2.06 . 04 . 5 . 1	BELANJA OPERASI	16.000.000,00	16.000.000,00	0,00	100,00	
7.01 . 7-01.0-00.0-00.14 . 01 . 2.06 . 04 . 5 . 1 . 2	- Belanja Barang dan Jasa	16.000.000,00	16.000.000,00	0,00	100,00	
7.01 . 7-01.0-00.0-00.14 . 01 . 2.06 . 05	Penyediaan Barang Cetak dan Penggandaan	9.200.000,00	9.199.800,00	(200,00)	100,00	
7.01 . 7-01.0-00.0-00.14 . 01 . 2.06 . 05 . 5 . 1	BELANJA OPERASI	9.200.000,00	9.199.800,00	(200,00)	100,00	
7.01 . 7-01.0-00.0-00.14 . 01 . 2.06 . 05 . 5 . 1 . 2	- Belanja Barang dan Jasa	9.200.000,00	9.199.800,00	(200,00)	100,00	
7.01 . 7-01.0-00.0-00.14 . 01 . 2.06 . 06	Penyediaan Bahan Bacaan dan Peraturan Perundang-undangan	2.000.000,00	2.000.000,00	0,00	100,00	
7.01 . 7-01.0-00.0-00.14 . 01 . 2.06 . 06 . 5 . 1	BELANJA OPERASI	2.000.000,00	2.000.000,00	0,00	100,00	
7.01 . 7-01.0-00.0-00.14 . 01 . 2.06 . 06 . 5 . 1 . 2	- Belanja Barang dan Jasa	2.000.000,00	2.000.000,00	0,00	100,00	
7.01 . 7-01.0-00.0-00.14 . 01 . 2.06 . 07	Penyediaan Bahan/Material	15.000.000,00	14.998.400,00	(1.600,00)	99,99	
7.01 . 7-01.0-00.0-00.14 . 01 . 2.06 . 07 . 5 . 1	BELANJA OPERASI	15.000.000,00	14.998.400,00	(1.600,00)	99,99	
7.01 . 7-01.0-00.0-00.14 . 01 . 2.06 . 07 . 5 . 1 . 2	- Belanja Barang dan Jasa	15.000.000,00	14.998.400,00	(1.600,00)	99,99	
7.01 . 7-01.0-00.0-00.14 . 01 . 2.06 . 09	Penyelenggaraan Rapat Koordinasi dan Konsultasi SKPD	370.000,00	370.000,00	0,00	100,00	
7.01 . 7-01.0-00.0-00.14 . 01 . 2.06 . 09 . 5 . 1	BELANJA OPERASI	370.000,00	370.000,00	0,00	100,00	
7.01 . 7-01.0-00.0-00.14 . 01 . 2.06 . 09 . 5 . 1 . 2	- Belanja Barang dan Jasa	370.000,00	370.000,00	0,00	100,00	
7.01 . 7-01.0-00.0-00.14 . 01 . 2.07	<i>Pengadaan Barang Milik Daerah Penunjang Urusan Pemerintah Daerah</i>	20.000.000,00	19.865.000,00	(135.000,00)	99,33	
7.01 . 7-01.0-00.0-00.14 . 01 . 2.07 . 05	Pengadaan Mebel	10.000.000,00	9.930.000,00	(70.000,00)	99,30	
7.01 . 7-01.0-00.0-00.14 . 01 . 2.07 . 05 . 5 . 2	BELANJA MODAL	10.000.000,00	9.930.000,00	(70.000,00)	99,30	
7.01 . 7-01.0-00.0-00.14 . 01 . 2.07 . 05 . 5 . 2 . 2	- Belanja Modal Peralatan dan Mesin	10.000.000,00	9.930.000,00	(70.000,00)	99,30	
7.01 . 7-01.0-00.0-00.14 . 01 . 2.07 . 06	Pengadaan Peralatan dan Mesin Lainnya	10.000.000,00	9.935.000,00	(65.000,00)	99,35	
7.01 . 7-01.0-00.0-00.14 . 01 . 2.07 . 06 . 5 . 2	BELANJA MODAL	10.000.000,00	9.935.000,00	(65.000,00)	99,35	
7.01 . 7-01.0-00.0-00.14 . 01 . 2.07 . 06 . 5 . 2 . 2	- Belanja Modal Peralatan dan Mesin	10.000.000,00	9.935.000,00	(65.000,00)	99,35	

KODE REKENING	URAIAN	JUMLAH (Rp)		BERTAMBAH / (BERKURANG)		DASAR HUKUM
		ANGGARAN SETELAH PERUBAHAN	REALISASI	(Rp)	(%)	
1	2	3	4	5 = 4 - 3	6	7
7.01 . 7-01.0-00.0-00.14 . 01 . 2.08	<i>Penyediaan Jasa Penunjang Urusan Pemerintahan Daerah</i>	49.500.000,00	46.664.554,00	(2.835.446,00)	94,27	
7.01 . 7-01.0-00.0-00.14 . 01 . 2.08 . 01	Penyediaan Jasa Surat Menyurat	2.500.000,00	2.500.000,00	0,00	100,00	
7.01 . 7-01.0-00.0-00.14 . 01 . 2.08 . 01 . 5 . 1	BELANJA OPERASI	2.500.000,00	2.500.000,00	0,00	100,00	
7.01 . 7-01.0-00.0-00.14 . 01 . 2.08 . 01 . 5 . 1 . 2	- Belanja Barang dan Jasa	2.500.000,00	2.500.000,00	0,00	100,00	
7.01 . 7-01.0-00.0-00.14 . 01 . 2.08 . 02	Penyediaan Jasa Komunikasi, Sumber Daya Air dan Listrik	17.000.000,00	14.167.554,00	(2.832.446,00)	83,34	
7.01 . 7-01.0-00.0-00.14 . 01 . 2.08 . 02 . 5 . 1	BELANJA OPERASI	17.000.000,00	14.167.554,00	(2.832.446,00)	83,34	
7.01 . 7-01.0-00.0-00.14 . 01 . 2.08 . 02 . 5 . 1 . 2	- Belanja Barang dan Jasa	17.000.000,00	14.167.554,00	(2.832.446,00)	83,34	
7.01 . 7-01.0-00.0-00.14 . 01 . 2.08 . 04	Penyediaan Jasa Pelayanan Umum Kantor	30.000.000,00	29.997.000,00	(3.000,00)	99,99	
7.01 . 7-01.0-00.0-00.14 . 01 . 2.08 . 04 . 5 . 1	BELANJA OPERASI	30.000.000,00	29.997.000,00	(3.000,00)	99,99	
7.01 . 7-01.0-00.0-00.14 . 01 . 2.08 . 04 . 5 . 1 . 2	- Belanja Barang dan Jasa	30.000.000,00	29.997.000,00	(3.000,00)	99,99	
7.01 . 7-01.0-00.0-00.14 . 01 . 2.09	<i>Pemeliharaan Barang Milik Daerah Penunjang Urusan Pemerintahan Daerah</i>	50.607.000,00	50.602.000,00	(5.000,00)	99,99	
7.01 . 7-01.0-00.0-00.14 . 01 . 2.09 . 02	Penyediaan Jasa Pemeliharaan, Biaya Pemeliharaan, Pajak dan Perizinan Kendaraan Dinas Operasional atau Lapangan	26.500.000,00	26.495.000,00	(5.000,00)	99,98	
7.01 . 7-01.0-00.0-00.14 . 01 . 2.09 . 02 . 5 . 1	BELANJA OPERASI	26.500.000,00	26.495.000,00	(5.000,00)	99,98	
7.01 . 7-01.0-00.0-00.14 . 01 . 2.09 . 02 . 5 . 1 . 2	- Belanja Barang dan Jasa	26.500.000,00	26.495.000,00	(5.000,00)	99,98	
7.01 . 7-01.0-00.0-00.14 . 01 . 2.09 . 06	Pemeliharaan Peralatan dan Mesin Lainnya	9.000.000,00	9.000.000,00	0,00	100,00	
7.01 . 7-01.0-00.0-00.14 . 01 . 2.09 . 06 . 5 . 1	BELANJA OPERASI	9.000.000,00	9.000.000,00	0,00	100,00	
7.01 . 7-01.0-00.0-00.14 . 01 . 2.09 . 06 . 5 . 1 . 2	- Belanja Barang dan Jasa	9.000.000,00	9.000.000,00	0,00	100,00	
7.01 . 7-01.0-00.0-00.14 . 01 . 2.09 . 09	Pemeliharaan/Rehabilitasi Gedung Kantor dan Bangunan Lainnya	15.107.000,00	15.107.000,00	0,00	100,00	
7.01 . 7-01.0-00.0-00.14 . 01 . 2.09 . 09 . 5 . 1	BELANJA OPERASI	15.107.000,00	15.107.000,00	0,00	100,00	
7.01 . 7-01.0-00.0-00.14 . 01 . 2.09 . 09 . 5 . 1 . 2	- Belanja Barang dan Jasa	15.107.000,00	15.107.000,00	0,00	100,00	
7.01 . 7-01.0-00.0-00.14 . 01 . 2.09 . 09 . 5 . 2	BELANJA MODAL	0,00	0,00	0,00	0,00	
7.01 . 7-01.0-00.0-00.14 . 01 . 2.09 . 09 . 5 . 2 . 2	- Belanja Modal Peralatan dan Mesin	0,00	0,00	0,00	0,00	
7.01 . 7-01.0-00.0-00.14 . 02	Program Penyelenggaraan Pemerintahan Dan Pelayanan Publik	103.364.000,00	103.358.000,00	(6.000,00)	99,99	
7.01 . 7-01.0-00.0-00.14 . 02 . 2.04	<i>Pelaksanaan Urusan Pemerintahan yang Dilimpahkan kepada Camat</i>	103.364.000,00	103.358.000,00	(6.000,00)	99,99	
7.01 . 7-01.0-00.0-00.14 . 02 . 2.04 . 02	Pelaksanaan Urusan Pemerintahan yang terkait dengan Nonperizinan	101.400.000,00	101.394.000,00	(6.000,00)	99,99	
7.01 . 7-01.0-00.0-00.14 . 02 . 2.04 . 02 . 5 . 1	BELANJA OPERASI	101.400.000,00	101.394.000,00	(6.000,00)	99,99	

KODE REKENING	URAIAN	JUMLAH (Rp)		BERTAMBAH / (BERKURANG)		DASAR HUKUM
		ANGGARAN SETELAH PERUBAHAN	REALISASI	(Rp)	(%)	
1	2	3	4	5 = 4 - 3	6	7
7.01 . 7-01.0-00.0-00.14 . 02 . 2.04 . 02 . 5 . 1 . 1	- Belanja Pegawai	6.804.000,00	6.804.000,00	0,00	100,00	
7.01 . 7-01.0-00.0-00.14 . 02 . 2.04 . 02 . 5 . 1 . 2	- Belanja Barang dan Jasa	94.596.000,00	94.590.000,00	(6.000,00)	99,99	
7.01 . 7-01.0-00.0-00.14 . 02 . 2.04 . 01	Pelaksanaan Urusan Pemerintahan yang terkait dengan Pelayanan Perizinan Non Usaha	1.964.000,00	1.964.000,00	0,00	100,00	
7.01 . 7-01.0-00.0-00.14 . 02 . 2.04 . 01 . 5 . 1	BELANJA OPERASI	1.964.000,00	1.964.000,00	0,00	100,00	
7.01 . 7-01.0-00.0-00.14 . 02 . 2.04 . 01 . 5 . 1 . 2	- Belanja Barang dan Jasa	1.964.000,00	1.964.000,00	0,00	100,00	
7.01 . 7-01.0-00.0-00.14 . 04	Program Koordinasi Ketentraman Dan Ketertiban Umum	34.235.000,00	34.234.900,00	(100,00)	100,00	
7.01 . 7-01.0-00.0-00.14 . 04 . 2.01	<i>Koordinasi Upaya Penyelenggaraan Ketenteraman dan Ketertiban Umum</i>	34.235.000,00	34.234.900,00	(100,00)	100,00	
7.01 . 7-01.0-00.0-00.14 . 04 . 2.01 . 01	Sinergitas dengan Kepolisian Negara Republik Indonesia, Tentara Nasional Indonesia dan Instansi Vertikal di Wilayah Kecamatan	34.235.000,00	34.234.900,00	(100,00)	100,00	
7.01 . 7-01.0-00.0-00.14 . 04 . 2.01 . 01 . 5 . 1	BELANJA OPERASI	32.105.000,00	32.104.900,00	(100,00)	100,00	
7.01 . 7-01.0-00.0-00.14 . 04 . 2.01 . 01 . 5 . 1 . 2	- Belanja Barang dan Jasa	32.105.000,00	32.104.900,00	(100,00)	100,00	
7.01 . 7-01.0-00.0-00.14 . 04 . 2.01 . 01 . 5 . 2	BELANJA MODAL	2.130.000,00	2.130.000,00	0,00	100,00	
7.01 . 7-01.0-00.0-00.14 . 04 . 2.01 . 01 . 5 . 2 . 2	- Belanja Modal Peralatan dan Mesin	2.130.000,00	2.130.000,00	0,00	100,00	
7.01 . 7-01.0-00.0-00.14 . 05	Program Penyelenggaraan Urusan Pemerintahan Umum	9.250.000,00	9.248.900,00	(1.100,00)	99,99	
7.01 . 7-01.0-00.0-00.14 . 05 . 2.01	<i>Penyelenggaraan Urusan Pemerintahan Umum sesuai Penugasan Kepala Daerah</i>	9.250.000,00	9.248.900,00	(1.100,00)	99,99	
7.01 . 7-01.0-00.0-00.14 . 05 . 2.01 . 01	Pembinaan Wawasan Kebangsaan dan Ketahanan Nasional dalam rangka Memantapkan Pengamalan Pancasila, Pelaksanaan Undang- Undang Dasar Negara Republik Indonesia Tahun 1945, Pelestarian Bhinneka Tunggal Ika Serta Pemertahanan dan Pemeliharaan Keutuhan Negara Kesatuan Republik Indonesia	9.250.000,00	9.248.900,00	(1.100,00)	99,99	
7.01 . 7-01.0-00.0-00.14 . 05 . 2.01 . 01 . 5 . 1	BELANJA OPERASI	9.250.000,00	9.248.900,00	(1.100,00)	99,99	
7.01 . 7-01.0-00.0-00.14 . 05 . 2.01 . 01 . 5 . 1 . 1	- Belanja Pegawai	606.000,00	606.000,00	0,00	100,00	
7.01 . 7-01.0-00.0-00.14 . 05 . 2.01 . 01 . 5 . 1 . 2	- Belanja Barang dan Jasa	8.644.000,00	8.642.900,00	(1.100,00)	99,99	
7.01 . 7-01.0-00.0-00.14 . 06	Program Pembinaan Dan Pengawasan Pemerintahan Desa	95.693.000,00	95.614.900,00	(78.100,00)	99,92	
7.01 . 7-01.0-00.0-00.14 . 06 . 2.01	<i>Fasilitasi, Rekomendasi dan Koordinasi Pembinaan dan Pengawasan Pemerintahan Desa</i>	95.693.000,00	95.614.900,00	(78.100,00)	99,92	

KODE REKENING	URAIAN	JUMLAH (Rp)		BERTAMBAH / (BERKURANG)		DASAR HUKUM
		ANGGARAN SETELAH PERUBAHAN	REALISASI	(Rp)	(%)	
1	2	3	4	5 = 4 - 3	6	7
7.01 . 7-01.0-00.0-00.14 . 06 . 2.01 . 03	Fasilitasi Pengelolaan Keuangan Desa dan Pendayagunaan Aset Desa	5.022.000,00	5.022.000,00	0,00	100,00	
7.01 . 7-01.0-00.0-00.14 . 06 . 2.01 . 03 . 5 . 1	BELANJA OPERASI	5.022.000,00	5.022.000,00	0,00	100,00	
7.01 . 7-01.0-00.0-00.14 . 06 . 2.01 . 03 . 5 . 1 . 1	- Belanja Pegawai	5.022.000,00	5.022.000,00	0,00	100,00	
7.01 . 7-01.0-00.0-00.14 . 06 . 2.01 . 13	Fasilitasi Penyusunan Perencanaan Pembangunan Partisipatif	18.450.000,00	18.449.000,00	(1.000,00)	99,99	
7.01 . 7-01.0-00.0-00.14 . 06 . 2.01 . 13 . 5 . 1	BELANJA OPERASI	18.450.000,00	18.449.000,00	(1.000,00)	99,99	
7.01 . 7-01.0-00.0-00.14 . 06 . 2.01 . 13 . 5 . 1 . 1	- Belanja Pegawai	3.348.000,00	3.348.000,00	0,00	100,00	
7.01 . 7-01.0-00.0-00.14 . 06 . 2.01 . 13 . 5 . 1 . 2	- Belanja Barang dan Jasa	15.102.000,00	15.101.000,00	(1.000,00)	99,99	
7.01 . 7-01.0-00.0-00.14 . 06 . 2.01 . 16	Fasilitasi Penyusunan Program dan Pelaksanaan Pemberdayaan Masyarakat Desa	29.204.000,00	29.204.000,00	0,00	100,00	
7.01 . 7-01.0-00.0-00.14 . 06 . 2.01 . 16 . 5 . 1	BELANJA OPERASI	29.204.000,00	29.204.000,00	0,00	100,00	
7.01 . 7-01.0-00.0-00.14 . 06 . 2.01 . 16 . 5 . 1 . 2	- Belanja Barang dan Jasa	29.204.000,00	29.204.000,00	0,00	100,00	
7.01 . 7-01.0-00.0-00.14 . 06 . 2.01 . 17	Koordinasi Pendampingan Desa di Wilayahnya	8.150.000,00	8.150.000,00	0,00	100,00	
7.01 . 7-01.0-00.0-00.14 . 06 . 2.01 . 17 . 5 . 1	BELANJA OPERASI	8.150.000,00	8.150.000,00	0,00	100,00	
7.01 . 7-01.0-00.0-00.14 . 06 . 2.01 . 17 . 5 . 1 . 2	- Belanja Barang dan Jasa	8.150.000,00	8.150.000,00	0,00	100,00	
7.01 . 7-01.0-00.0-00.14 . 06 . 2.01 . 03	Fasilitasi Pengelolaan Keuangan Desa dan Pendayagunaan Aset Desa	12.112.000,00	12.110.000,00	(2.000,00)	99,98	
7.01 . 7-01.0-00.0-00.14 . 06 . 2.01 . 03 . 5 . 1	BELANJA OPERASI	12.112.000,00	12.110.000,00	(2.000,00)	99,98	
7.01 . 7-01.0-00.0-00.14 . 06 . 2.01 . 03 . 5 . 1 . 2	- Belanja Barang dan Jasa	12.112.000,00	12.110.000,00	(2.000,00)	99,98	
7.01 . 7-01.0-00.0-00.14 . 06 . 2.01 . 09	Fasilitasi Sinkronisasi Perencanaan Pembangunan Daerah dengan Pembangunan Desa	12.755.000,00	12.754.900,00	(100,00)	100,00	
7.01 . 7-01.0-00.0-00.14 . 06 . 2.01 . 09 . 5 . 1	BELANJA OPERASI	12.755.000,00	12.754.900,00	(100,00)	100,00	
7.01 . 7-01.0-00.0-00.14 . 06 . 2.01 . 09 . 5 . 1 . 2	- Belanja Barang dan Jasa	12.755.000,00	12.754.900,00	(100,00)	100,00	
7.01 . 7-01.0-00.0-00.14 . 06 . 2.01 . 11	Fasilitasi Penyelenggaraan Ketenteraman dan Ketertiban Umum	10.000.000,00	9.925.000,00	(75.000,00)	99,25	
7.01 . 7-01.0-00.0-00.14 . 06 . 2.01 . 11 . 5 . 1	BELANJA OPERASI	10.000.000,00	9.925.000,00	(75.000,00)	99,25	
7.01 . 7-01.0-00.0-00.14 . 06 . 2.01 . 11 . 5 . 1 . 2	- Belanja Barang dan Jasa	10.000.000,00	9.925.000,00	(75.000,00)	99,25	
	SURPLUS / (DEFISIT)	(2.158.432.000,00)	(1.938.669.668,00)	219.762.332,00	89,82	
	PEMBIAYAAN NETTO	0,00	0,00	0,00	0,00	
	SISA LEBIH PEMBIAYAAN ANGGARAN (SILPA)	(2.158.432.000,00)	(1.938.669.668,00)	219.762.332,00	89,82	

Urusan Pemerintahan : 7

Bidang Pemerintahan : 7.01

Unit Organisasi : 7.01 . 7-01.0-00.0-00.15

Sub Unit Organisasi : 7.01 . 7-01.0-00.0-00.15 . 01

UNSUR KEWILAYAHAN

Administrasi Pemerintahan (Kecamatan)

Kecamatan Adimulyo

Kecamatan Adimulyo

KODE REKENING	URAIAN	JUMLAH (Rp)		BERTAMBAH / (BERKURANG)		DASAR HUKUM
		ANGGARAN SETELAH PERUBAHAN	REALISASI	(Rp)	(%)	
1	2	3	4	5 = 4 - 3	6	7
7.01 . 7-01.0-00.0-00.15 . 00 . 0.00 . 00 . 4	PENDAPATAN DAERAH PENDAPATAN ASLI DAERAH (PAD) - Retribusi Daerah	0,00	0,00	0,00	0,00	
7.01 . 7-01.0-00.0-00.15 . 00 . 0.00 . 00 . 4 . 1		0,00	0,00	0,00	0,00	
7.01 . 7-01.0-00.0-00.15 . 00 . 0.00 . 00 . 4 . 1 . 2		0,00	0,00	0,00	0,00	
4.01 . 7-01.0-00.0-00.15 . 01 . 2.01 . 01 . 5	BELANJA DAERAH	2.572.609.000,00	2.198.615.617,00	(373.993.383,00)	85,46	
4.01 . 7-01.0-00.0-00.15 . 01	Program Penunjang Urusan Pemerintahan Daerah Kabupaten/Kota	9.800.000,00	9.799.000,00	(1.000,00)	99,99	
4.01 . 7-01.0-00.0-00.15 . 01 . 2.01	<i>Perencanaan, Penganggaran, dan Evaluasi Kinerja Perangkat Daerah</i>	9.800.000,00	9.799.000,00	(1.000,00)	99,99	
4.01 . 7-01.0-00.0-00.15 . 01 . 2.01 . 01	Penyusunan Dokumen Perencanaan Perangkat Daerah	1.818.000,00	1.818.000,00	0,00	100,00	
4.01 . 7-01.0-00.0-00.15 . 01 . 2.01 . 01 . 5 . 1	BELANJA OPERASI	1.818.000,00	1.818.000,00	0,00	100,00	
4.01 . 7-01.0-00.0-00.15 . 01 . 2.01 . 01 . 5 . 1 . 1	- Belanja Pegawai	1.818.000,00	1.818.000,00	0,00	100,00	
4.01 . 7-01.0-00.0-00.15 . 01 . 2.01 . 07	Evaluasi Kinerja Perangkat Daerah	3.500.000,00	3.500.000,00	0,00	100,00	
4.01 . 7-01.0-00.0-00.15 . 01 . 2.01 . 07 . 5 . 1	BELANJA OPERASI	3.500.000,00	3.500.000,00	0,00	100,00	
4.01 . 7-01.0-00.0-00.15 . 01 . 2.01 . 07 . 5 . 1 . 1	- Belanja Pegawai	909.000,00	909.000,00	0,00	100,00	
4.01 . 7-01.0-00.0-00.15 . 01 . 2.01 . 07 . 5 . 1 . 2	- Belanja Barang dan Jasa	2.591.000,00	2.591.000,00	0,00	100,00	
4.01 . 7-01.0-00.0-00.15 . 01 . 2.01 . 01	Penyusunan Dokumen Perencanaan Perangkat Daerah	4.482.000,00	4.481.000,00	(1.000,00)	99,98	
4.01 . 7-01.0-00.0-00.15 . 01 . 2.01 . 01 . 5 . 1	BELANJA OPERASI	4.482.000,00	4.481.000,00	(1.000,00)	99,98	
4.01 . 7-01.0-00.0-00.15 . 01 . 2.01 . 01 . 5 . 1 . 2	- Belanja Barang dan Jasa	4.482.000,00	4.481.000,00	(1.000,00)	99,98	
7.01 . 7-01.0-00.0-00.15 . 01	Program Penunjang Urusan Pemerintahan Daerah Kabupaten/Kota	2.365.327.000,00	2.000.191.082,00	(365.135.918,00)	84,56	
7.01 . 7-01.0-00.0-00.15 . 01 . 2.02	<i>Administrasi Keuangan Perangkat Daerah</i>	2.153.753.000,00	1.792.990.186,00	(360.762.814,00)	83,25	
7.01 . 7-01.0-00.0-00.15 . 01 . 2.02 . 01	Penyediaan Gaji dan Tunjangan ASN	2.111.573.000,00	1.763.240.283,00	(348.332.717,00)	83,50	
7.01 . 7-01.0-00.0-00.15 . 01 . 2.02 . 01 . 5 . 1	BELANJA OPERASI	2.111.573.000,00	1.763.240.283,00	(348.332.717,00)	83,50	
7.01 . 7-01.0-00.0-00.15 . 01 . 2.02 . 01 . 5 . 1 . 1	- Belanja Pegawai	2.111.573.000,00	1.763.240.283,00	(348.332.717,00)	83,50	
7.01 . 7-01.0-00.0-00.15 . 01 . 2.02 . 03	Pelaksanaan Penatausahaan dan Pengujian/Verifikasi Keuangan SKPD	14.180.000,00	14.178.600,00	(1.400,00)	99,99	
7.01 . 7-01.0-00.0-00.15 . 01 . 2.02 . 03 . 5 . 1	BELANJA OPERASI	14.180.000,00	14.178.600,00	(1.400,00)	99,99	
7.01 . 7-01.0-00.0-00.15 . 01 . 2.02 . 03 . 5 . 1 . 1	- Belanja Pegawai	9.726.000,00	9.726.000,00	0,00	100,00	

KODE REKENING	URAIAN	JUMLAH (Rp)		BERTAMBAH / (BERKURANG)		DASAR HUKUM
		ANGGARAN SETELAH PERUBAHAN	REALISASI	(Rp)	(%)	
1	2	3	4	5 = 4 - 3	6	7
7.01 . 7-01.0-00.0-00.15 . 01 . 2.02 . 03 . 5 . 1 . 2	- Belanja Barang dan Jasa	4.454.000,00	4.452.600,00	(1.400,00)	99,97	
7.01 . 7-01.0-00.0-00.15 . 01 . 2.02 . 02	Penyediaan Administrasi Pelaksanaan Tugas ASN	28.000.000,00	15.571.303,00	(12.428.697,00)	55,61	
7.01 . 7-01.0-00.0-00.15 . 01 . 2.02 . 02 . 5 . 1	BELANJA OPERASI	28.000.000,00	15.571.303,00	(12.428.697,00)	55,61	
7.01 . 7-01.0-00.0-00.15 . 01 . 2.02 . 02 . 5 . 1 . 2	- Belanja Barang dan Jasa	28.000.000,00	15.571.303,00	(12.428.697,00)	55,61	
7.01 . 7-01.0-00.0-00.15 . 01 . 2.06	<i>Administrasi Umum Perangkat Daerah</i>	43.500.000,00	43.435.200,00	(64.800,00)	99,85	
7.01 . 7-01.0-00.0-00.15 . 01 . 2.06 . 01	Penyediaan Komponen Instalasi Listrik/Penerangan Bangunan Kantor	3.500.000,00	3.493.500,00	(6.500,00)	99,81	
7.01 . 7-01.0-00.0-00.15 . 01 . 2.06 . 01 . 5 . 1	BELANJA OPERASI	3.500.000,00	3.493.500,00	(6.500,00)	99,81	
7.01 . 7-01.0-00.0-00.15 . 01 . 2.06 . 01 . 5 . 1 . 2	- Belanja Barang dan Jasa	3.500.000,00	3.493.500,00	(6.500,00)	99,81	
7.01 . 7-01.0-00.0-00.15 . 01 . 2.06 . 04	Penyediaan Bahan Logistik Kantor	24.500.000,00	24.480.000,00	(20.000,00)	99,92	
7.01 . 7-01.0-00.0-00.15 . 01 . 2.06 . 04 . 5 . 1	BELANJA OPERASI	24.500.000,00	24.480.000,00	(20.000,00)	99,92	
7.01 . 7-01.0-00.0-00.15 . 01 . 2.06 . 04 . 5 . 1 . 2	- Belanja Barang dan Jasa	24.500.000,00	24.480.000,00	(20.000,00)	99,92	
7.01 . 7-01.0-00.0-00.15 . 01 . 2.06 . 05	Penyediaan Barang Cetak dan Penggandaan	3.500.000,00	3.499.900,00	(100,00)	100,00	
7.01 . 7-01.0-00.0-00.15 . 01 . 2.06 . 05 . 5 . 1	BELANJA OPERASI	3.500.000,00	3.499.900,00	(100,00)	100,00	
7.01 . 7-01.0-00.0-00.15 . 01 . 2.06 . 05 . 5 . 1 . 2	- Belanja Barang dan Jasa	3.500.000,00	3.499.900,00	(100,00)	100,00	
7.01 . 7-01.0-00.0-00.15 . 01 . 2.06 . 06	Penyediaan Bahan Bacaan dan Peraturan Perundang-undangan	1.500.000,00	1.493.000,00	(7.000,00)	99,53	
7.01 . 7-01.0-00.0-00.15 . 01 . 2.06 . 06 . 5 . 1	BELANJA OPERASI	1.500.000,00	1.493.000,00	(7.000,00)	99,53	
7.01 . 7-01.0-00.0-00.15 . 01 . 2.06 . 06 . 5 . 1 . 2	- Belanja Barang dan Jasa	1.500.000,00	1.493.000,00	(7.000,00)	99,53	
7.01 . 7-01.0-00.0-00.15 . 01 . 2.06 . 07	Penyediaan Bahan/Material	10.500.000,00	10.468.800,00	(31.200,00)	99,70	
7.01 . 7-01.0-00.0-00.15 . 01 . 2.06 . 07 . 5 . 1	BELANJA OPERASI	10.500.000,00	10.468.800,00	(31.200,00)	99,70	
7.01 . 7-01.0-00.0-00.15 . 01 . 2.06 . 07 . 5 . 1 . 2	- Belanja Barang dan Jasa	10.500.000,00	10.468.800,00	(31.200,00)	99,70	
7.01 . 7-01.0-00.0-00.15 . 01 . 2.07	<i>Pengadaan Barang Milik Daerah Penunjang Urusan Pemerintah Daerah</i>	98.574.000,00	97.778.000,00	(796.000,00)	99,19	
7.01 . 7-01.0-00.0-00.15 . 01 . 2.07 . 10	Pengadaan Sarana dan Prasarana Gedung Kantor atau Bangunan Lainnya	20.674.000,00	20.341.000,00	(333.000,00)	98,39	
7.01 . 7-01.0-00.0-00.15 . 01 . 2.07 . 10 . 5 . 1	BELANJA OPERASI	6.094.000,00	5.941.000,00	(153.000,00)	97,49	
7.01 . 7-01.0-00.0-00.15 . 01 . 2.07 . 10 . 5 . 1 . 2	- Belanja Barang dan Jasa	6.094.000,00	5.941.000,00	(153.000,00)	97,49	
7.01 . 7-01.0-00.0-00.15 . 01 . 2.07 . 10 . 5 . 2	BELANJA MODAL	14.580.000,00	14.400.000,00	(180.000,00)	98,77	
7.01 . 7-01.0-00.0-00.15 . 01 . 2.07 . 10 . 5 . 2 . 2	- Belanja Modal Peralatan dan Mesin	14.580.000,00	14.400.000,00	(180.000,00)	98,77	
7.01 . 7-01.0-00.0-00.15 . 01 . 2.07 . 05	Pengadaan Mebel	31.100.000,00	30.750.000,00	(350.000,00)	98,87	
7.01 . 7-01.0-00.0-00.15 . 01 . 2.07 . 05 . 5 . 2	BELANJA MODAL	31.100.000,00	30.750.000,00	(350.000,00)	98,87	
7.01 . 7-01.0-00.0-00.15 . 01 . 2.07 . 05 . 5 . 2 . 2	- Belanja Modal Peralatan dan Mesin	31.100.000,00	30.750.000,00	(350.000,00)	98,87	
7.01 . 7-01.0-00.0-00.15 . 01 . 2.07 . 06	Pengadaan Peralatan dan Mesin Lainnya	46.800.000,00	46.687.000,00	(113.000,00)	99,76	

KODE REKENING	URAIAN	JUMLAH (Rp)		BERTAMBAH / (BERKURANG)		DASAR HUKUM
		ANGGARAN SETELAH PERUBAHAN	REALISASI	(Rp)	(%)	
1	2	3	4	5 = 4 - 3	6	7
7.01 . 7-01.0-00.0-00.15 . 01 . 2.07 . 06 . 5 . 2	BELANJA MODAL	46.800.000,00	46.687.000,00	(113.000,00)	99,76	
7.01 . 7-01.0-00.0-00.15 . 01 . 2.07 . 06 . 5 . 2 . 2	- Belanja Modal Peralatan dan Mesin	46.800.000,00	46.687.000,00	(113.000,00)	99,76	
7.01 . 7-01.0-00.0-00.15 . 01 . 2.08	<i>Penyediaan Jasa Penunjang Urusan Pemerintahan Daerah</i>	31.500.000,00	30.367.751,00	(1.132.249,00)	96,41	
7.01 . 7-01.0-00.0-00.15 . 01 . 2.08 . 01	Penyediaan Jasa Surat Menyurat	1.500.000,00	1.500.000,00	0,00	100,00	
7.01 . 7-01.0-00.0-00.15 . 01 . 2.08 . 01 . 5 . 1	BELANJA OPERASI	1.500.000,00	1.500.000,00	0,00	100,00	
7.01 . 7-01.0-00.0-00.15 . 01 . 2.08 . 01 . 5 . 1 . 2	- Belanja Barang dan Jasa	1.500.000,00	1.500.000,00	0,00	100,00	
7.01 . 7-01.0-00.0-00.15 . 01 . 2.08 . 02	Penyediaan Jasa Komunikasi, Sumber Daya Air dan Listrik	14.000.000,00	13.166.951,00	(833.049,00)	94,05	
7.01 . 7-01.0-00.0-00.15 . 01 . 2.08 . 02 . 5 . 1	BELANJA OPERASI	14.000.000,00	13.166.951,00	(833.049,00)	94,05	
7.01 . 7-01.0-00.0-00.15 . 01 . 2.08 . 02 . 5 . 1 . 2	- Belanja Barang dan Jasa	14.000.000,00	13.166.951,00	(833.049,00)	94,05	
7.01 . 7-01.0-00.0-00.15 . 01 . 2.08 . 04	Penyediaan Jasa Pelayanan Umum Kantor	16.000.000,00	15.700.800,00	(299.200,00)	98,13	
7.01 . 7-01.0-00.0-00.15 . 01 . 2.08 . 04 . 5 . 1	BELANJA OPERASI	16.000.000,00	15.700.800,00	(299.200,00)	98,13	
7.01 . 7-01.0-00.0-00.15 . 01 . 2.08 . 04 . 5 . 1 . 2	- Belanja Barang dan Jasa	16.000.000,00	15.700.800,00	(299.200,00)	98,13	
7.01 . 7-01.0-00.0-00.15 . 01 . 2.09	<i>Pemeliharaan Barang Milik Daerah Penunjang Urusan Pemerintahan Daerah</i>	38.000.000,00	35.619.945,00	(2.380.055,00)	93,74	
7.01 . 7-01.0-00.0-00.15 . 01 . 2.09 . 02	Penyediaan Jasa Pemeliharaan, Biaya Pemeliharaan, Pajak dan Perizinan Kendaraan Dinas Operasional atau Lapangan	21.000.000,00	18.650.145,00	(2.349.855,00)	88,81	
7.01 . 7-01.0-00.0-00.15 . 01 . 2.09 . 02 . 5 . 1	BELANJA OPERASI	21.000.000,00	18.650.145,00	(2.349.855,00)	88,81	
7.01 . 7-01.0-00.0-00.15 . 01 . 2.09 . 02 . 5 . 1 . 2	- Belanja Barang dan Jasa	21.000.000,00	18.650.145,00	(2.349.855,00)	88,81	
7.01 . 7-01.0-00.0-00.15 . 01 . 2.09 . 06	Pemeliharaan Peralatan dan Mesin Lainnya	10.000.000,00	9.980.000,00	(20.000,00)	99,80	
7.01 . 7-01.0-00.0-00.15 . 01 . 2.09 . 06 . 5 . 1	BELANJA OPERASI	10.000.000,00	9.980.000,00	(20.000,00)	99,80	
7.01 . 7-01.0-00.0-00.15 . 01 . 2.09 . 06 . 5 . 1 . 2	- Belanja Barang dan Jasa	10.000.000,00	9.980.000,00	(20.000,00)	99,80	
7.01 . 7-01.0-00.0-00.15 . 01 . 2.09 . 10	Pemeliharaan/Rehabilitasi Sarana dan Prasarana Gedung Kantor atau Bangunan Lainnya	7.000.000,00	6.989.800,00	(10.200,00)	99,85	
7.01 . 7-01.0-00.0-00.15 . 01 . 2.09 . 10 . 5 . 1	BELANJA OPERASI	7.000.000,00	6.989.800,00	(10.200,00)	99,85	
7.01 . 7-01.0-00.0-00.15 . 01 . 2.09 . 10 . 5 . 1 . 2	- Belanja Barang dan Jasa	7.000.000,00	6.989.800,00	(10.200,00)	99,85	
7.01 . 7-01.0-00.0-00.15 . 01 . 2.09 . 10 . 5 . 2	BELANJA MODAL	0,00	0,00	0,00	0,00	
7.01 . 7-01.0-00.0-00.15 . 01 . 2.09 . 10 . 5 . 2 . 2	- Belanja Modal Peralatan dan Mesin	0,00	0,00	0,00	0,00	
7.01 . 7-01.0-00.0-00.15 . 02	Program Penyelenggaraan Pemerintahan Dan Pelayanan Publik	48.440.000,00	41.636.200,00	(6.803.800,00)	85,95	
7.01 . 7-01.0-00.0-00.15 . 02 . 2.04	<i>Pelaksanaan Urusan Pemerintahan yang Dilimpahkan kepada Camat</i>	48.440.000,00	41.636.200,00	(6.803.800,00)	85,95	

KODE REKENING	URAIAN	JUMLAH (Rp)		BERTAMBAH / (BERKURANG)		DASAR HUKUM
		ANGGARAN SETELAH PERUBAHAN	REALISASI	(Rp)	(%)	
1	2	3	4	5 = 4 - 3	6	7
7.01 . 7-01.0-00.0-00.15 . 02 . 2.04 . 01	Pelaksanaan Urusan Pemerintahan yang terkait dengan Pelayanan Perizinan Non Usaha	303.000,00	303.000,00	0,00	100,00	
7.01 . 7-01.0-00.0-00.15 . 02 . 2.04 . 01 . 5 . 1	BELANJA OPERASI	303.000,00	303.000,00	0,00	100,00	
7.01 . 7-01.0-00.0-00.15 . 02 . 2.04 . 01 . 5 . 1 . 1	- Belanja Pegawai	303.000,00	303.000,00	0,00	100,00	
7.01 . 7-01.0-00.0-00.15 . 02 . 2.04 . 02	Pelaksanaan Urusan Pemerintahan yang terkait dengan Nonperizinan	43.540.000,00	36.736.300,00	(6.803.700,00)	84,37	
7.01 . 7-01.0-00.0-00.15 . 02 . 2.04 . 02 . 5 . 1	BELANJA OPERASI	43.540.000,00	36.736.300,00	(6.803.700,00)	84,37	
7.01 . 7-01.0-00.0-00.15 . 02 . 2.04 . 02 . 5 . 1 . 1	- Belanja Pegawai	5.634.000,00	5.634.000,00	0,00	100,00	
7.01 . 7-01.0-00.0-00.15 . 02 . 2.04 . 02 . 5 . 1 . 2	- Belanja Barang dan Jasa	37.906.000,00	31.102.300,00	(6.803.700,00)	82,05	
7.01 . 7-01.0-00.0-00.15 . 02 . 2.04 . 01	Pelaksanaan Urusan Pemerintahan yang terkait dengan Pelayanan Perizinan Non Usaha	4.597.000,00	4.596.900,00	(100,00)	100,00	
7.01 . 7-01.0-00.0-00.15 . 02 . 2.04 . 01 . 5 . 1	BELANJA OPERASI	4.597.000,00	4.596.900,00	(100,00)	100,00	
7.01 . 7-01.0-00.0-00.15 . 02 . 2.04 . 01 . 5 . 1 . 2	- Belanja Barang dan Jasa	4.597.000,00	4.596.900,00	(100,00)	100,00	
7.01 . 7-01.0-00.0-00.15 . 04	Program Koordinasi Ketentraman Dan Ketertiban Umum	34.707.000,00	33.204.435,00	(1.502.565,00)	95,67	
7.01 . 7-01.0-00.0-00.15 . 04 . 2.01	<i>Koordinasi Upaya Penyelenggaraan Ketenteraman dan Ketertiban Umum</i>	34.707.000,00	33.204.435,00	(1.502.565,00)	95,67	
7.01 . 7-01.0-00.0-00.15 . 04 . 2.01 . 01	Sinergitas dengan Kepolisian Negara Republik Indonesia, Tentara Nasional Indonesia dan Instansi Vertikal di Wilayah Kecamatan	34.707.000,00	33.204.435,00	(1.502.565,00)	95,67	
7.01 . 7-01.0-00.0-00.15 . 04 . 2.01 . 01 . 5 . 1	BELANJA OPERASI	34.707.000,00	33.204.435,00	(1.502.565,00)	95,67	
7.01 . 7-01.0-00.0-00.15 . 04 . 2.01 . 01 . 5 . 1 . 2	- Belanja Barang dan Jasa	34.707.000,00	33.204.435,00	(1.502.565,00)	95,67	
7.01 . 7-01.0-00.0-00.15 . 05	Program Penyelenggaraan Urusan Pemerintahan Umum	7.110.000,00	7.105.900,00	(4.100,00)	99,94	
7.01 . 7-01.0-00.0-00.15 . 05 . 2.01	<i>Penyelenggaraan Urusan Pemerintahan Umum sesuai Penugasan Kepala Daerah</i>	7.110.000,00	7.105.900,00	(4.100,00)	99,94	
7.01 . 7-01.0-00.0-00.15 . 05 . 2.01 . 01	Pembinaan Wawasan Kebangsaan dan Ketahanan Nasional dalam rangka Memantapkan Pengamalan Pancasila, Pelaksanaan Undang- Undang Dasar Negara Republik Indonesia Tahun 1945, Pelestarian Bhinneka Tunggal Ika Serta Pemertahanan dan Pemeliharaan Keutuhan Negara Kesatuan Republik Indonesia	7.110.000,00	7.105.900,00	(4.100,00)	99,94	
7.01 . 7-01.0-00.0-00.15 . 05 . 2.01 . 01 . 5 . 1	BELANJA OPERASI	7.110.000,00	7.105.900,00	(4.100,00)	99,94	
7.01 . 7-01.0-00.0-00.15 . 05 . 2.01 . 01 . 5 . 1 . 1	- Belanja Pegawai	606.000,00	606.000,00	0,00	100,00	
7.01 . 7-01.0-00.0-00.15 . 05 . 2.01 . 01 . 5 . 1 . 2	- Belanja Barang dan Jasa	6.504.000,00	6.499.900,00	(4.100,00)	99,94	

KODE REKENING	URAIAN	JUMLAH (Rp)		BERTAMBAH / (BERKURANG)		DASAR HUKUM
		ANGGARAN SETELAH PERUBAHAN	REALISASI	(Rp)	(%)	
1	2	3	4	5 = 4 - 3	6	7
7.01 . 7-01.0-00.0-00.15 . 06	Program Pembinaan Dan Pengawasan Pemerintahan Desa	107.225.000,00	106.679.000,00	(546.000,00)	99,49	
7.01 . 7-01.0-00.0-00.15 . 06 . 2.01	<i>Fasilitasi, Rekomendasi dan Koordinasi Pembinaan dan Pengawasan Pemerintahan Desa</i>	107.225.000,00	106.679.000,00	(546.000,00)	99,49	
7.01 . 7-01.0-00.0-00.15 . 06 . 2.01 . 02	Fasilitasi Administrasi Tata Pemerintahan Desa	303.000,00	303.000,00	0,00	100,00	
7.01 . 7-01.0-00.0-00.15 . 06 . 2.01 . 02 . 5 . 1	BELANJA OPERASI	303.000,00	303.000,00	0,00	100,00	
7.01 . 7-01.0-00.0-00.15 . 06 . 2.01 . 02 . 5 . 1 . 1	- Belanja Pegawai	303.000,00	303.000,00	0,00	100,00	
7.01 . 7-01.0-00.0-00.15 . 06 . 2.01 . 03	Fasilitasi Pengelolaan Keuangan Desa dan Pendayagunaan Aset Desa	5.022.000,00	5.022.000,00	0,00	100,00	
7.01 . 7-01.0-00.0-00.15 . 06 . 2.01 . 03 . 5 . 1	BELANJA OPERASI	5.022.000,00	5.022.000,00	0,00	100,00	
7.01 . 7-01.0-00.0-00.15 . 06 . 2.01 . 03 . 5 . 1 . 1	- Belanja Pegawai	5.022.000,00	5.022.000,00	0,00	100,00	
7.01 . 7-01.0-00.0-00.15 . 06 . 2.01 . 09	Fasilitasi Sinkronisasi Perencanaan Pembangunan Daerah dengan Pembangunan Desa	303.000,00	303.000,00	0,00	100,00	
7.01 . 7-01.0-00.0-00.15 . 06 . 2.01 . 09 . 5 . 1	BELANJA OPERASI	303.000,00	303.000,00	0,00	100,00	
7.01 . 7-01.0-00.0-00.15 . 06 . 2.01 . 09 . 5 . 1 . 1	- Belanja Pegawai	303.000,00	303.000,00	0,00	100,00	
7.01 . 7-01.0-00.0-00.15 . 06 . 2.01 . 11	Fasilitasi Penyelenggaraan Ketenteraman dan Ketertiban Umum	303.000,00	303.000,00	0,00	100,00	
7.01 . 7-01.0-00.0-00.15 . 06 . 2.01 . 11 . 5 . 1	BELANJA OPERASI	303.000,00	303.000,00	0,00	100,00	
7.01 . 7-01.0-00.0-00.15 . 06 . 2.01 . 11 . 5 . 1 . 1	- Belanja Pegawai	303.000,00	303.000,00	0,00	100,00	
7.01 . 7-01.0-00.0-00.15 . 06 . 2.01 . 13	Fasilitasi Penyusunan Perencanaan Pembangunan Partisipatif	1.656.000,00	1.656.000,00	0,00	100,00	
7.01 . 7-01.0-00.0-00.15 . 06 . 2.01 . 13 . 5 . 1	BELANJA OPERASI	1.656.000,00	1.656.000,00	0,00	100,00	
7.01 . 7-01.0-00.0-00.15 . 06 . 2.01 . 13 . 5 . 1 . 1	- Belanja Pegawai	1.656.000,00	1.656.000,00	0,00	100,00	
7.01 . 7-01.0-00.0-00.15 . 06 . 2.01 . 16	Fasilitasi Penyusunan Program dan Pelaksanaan Pemberdayaan Masyarakat Desa	303.000,00	303.000,00	0,00	100,00	
7.01 . 7-01.0-00.0-00.15 . 06 . 2.01 . 16 . 5 . 1	BELANJA OPERASI	303.000,00	303.000,00	0,00	100,00	
7.01 . 7-01.0-00.0-00.15 . 06 . 2.01 . 16 . 5 . 1 . 1	- Belanja Pegawai	303.000,00	303.000,00	0,00	100,00	
7.01 . 7-01.0-00.0-00.15 . 06 . 2.01 . 17	Koordinasi Pendampingan Desa di Wilayahnya	8.400.000,00	8.397.500,00	(2.500,00)	99,97	
7.01 . 7-01.0-00.0-00.15 . 06 . 2.01 . 17 . 5 . 1	BELANJA OPERASI	8.400.000,00	8.397.500,00	(2.500,00)	99,97	
7.01 . 7-01.0-00.0-00.15 . 06 . 2.01 . 17 . 5 . 1 . 1	- Belanja Pegawai	303.000,00	303.000,00	0,00	100,00	
7.01 . 7-01.0-00.0-00.15 . 06 . 2.01 . 17 . 5 . 1 . 2	- Belanja Barang dan Jasa	8.097.000,00	8.094.500,00	(2.500,00)	99,97	
7.01 . 7-01.0-00.0-00.15 . 06 . 2.01 . 16	Fasilitasi Penyusunan Program dan Pelaksanaan Pemberdayaan Masyarakat Desa	10.822.000,00	10.796.000,00	(26.000,00)	99,76	
7.01 . 7-01.0-00.0-00.15 . 06 . 2.01 . 16 . 5 . 1	BELANJA OPERASI	10.822.000,00	10.796.000,00	(26.000,00)	99,76	

Urusan Pemerintahan : 7

Bidang Pemerintahan : 7.01

Unit Organisasi : 7.01 . 7-01.0-00.0-00.16

Sub Unit Organisasi : 7.01 . 7-01.0-00.0-00.16 . 01

UNSUR KEWILAYAHAN

Administrasi Pemerintahan (Kecamatan)

Kecamatan Kuwarasan

Kecamatan Kuwarasan

KODE REKENING	URAIAN	JUMLAH (Rp)		BERTAMBAH / (BERKURANG)		DASAR HUKUM
		ANGGARAN SETELAH PERUBAHAN	REALISASI	(Rp)	(%)	
1	2	3	4	5 = 4 - 3	6	7
7.01 . 7-01.0-00.0-00.16 . 00 . 0.00 . 00 . 4	PENDAPATAN DAERAH PENDAPATAN ASLI DAERAH (PAD) - Retribusi Daerah	0,00	0,00	0,00	0,00	
7.01 . 7-01.0-00.0-00.16 . 00 . 0.00 . 00 . 4 . 1		0,00	0,00	0,00	0,00	
7.01 . 7-01.0-00.0-00.16 . 00 . 0.00 . 00 . 4 . 1 . 2		0,00	0,00	0,00	0,00	
4.01 . 7-01.0-00.0-00.16 . 01 . 2.06 . 01 . 5	BELANJA DAERAH	2.969.641.000,00	2.163.325.442,00	(806.315.558,00)	72,85	
4.01 . 7-01.0-00.0-00.16 . 01	Program Penunjang Urusan Pemerintahan Daerah Kabupaten/Kota	42.383.000,00	42.336.300,00	(46.700,00)	99,89	
4.01 . 7-01.0-00.0-00.16 . 01 . 2.06	<i>Administrasi Umum Perangkat Daerah</i>	42.383.000,00	42.336.300,00	(46.700,00)	99,89	
4.01 . 7-01.0-00.0-00.16 . 01 . 2.06 . 01	Penyediaan Komponen Instalasi Listrik/Penerangan Bangunan Kantor	6.000.000,00	5.986.500,00	(13.500,00)	99,78	
4.01 . 7-01.0-00.0-00.16 . 01 . 2.06 . 01 . 5 . 1	BELANJA OPERASI	6.000.000,00	5.986.500,00	(13.500,00)	99,78	
4.01 . 7-01.0-00.0-00.16 . 01 . 2.06 . 01 . 5 . 1 . 2	- Belanja Barang dan Jasa	6.000.000,00	5.986.500,00	(13.500,00)	99,78	
4.01 . 7-01.0-00.0-00.16 . 01 . 2.06 . 04	Penyediaan Bahan Logistik Kantor	10.000.000,00	10.000.000,00	0,00	100,00	
4.01 . 7-01.0-00.0-00.16 . 01 . 2.06 . 04 . 5 . 1	BELANJA OPERASI	10.000.000,00	10.000.000,00	0,00	100,00	
4.01 . 7-01.0-00.0-00.16 . 01 . 2.06 . 04 . 5 . 1 . 2	- Belanja Barang dan Jasa	10.000.000,00	10.000.000,00	0,00	100,00	
4.01 . 7-01.0-00.0-00.16 . 01 . 2.06 . 05	Penyediaan Barang Cetak dan Penggandaan	10.383.000,00	10.381.800,00	(1.200,00)	99,99	
4.01 . 7-01.0-00.0-00.16 . 01 . 2.06 . 05 . 5 . 1	BELANJA OPERASI	10.383.000,00	10.381.800,00	(1.200,00)	99,99	
4.01 . 7-01.0-00.0-00.16 . 01 . 2.06 . 05 . 5 . 1 . 2	- Belanja Barang dan Jasa	10.383.000,00	10.381.800,00	(1.200,00)	99,99	
4.01 . 7-01.0-00.0-00.16 . 01 . 2.06 . 06	Penyediaan Bahan Bacaan dan Peraturan Perundang-undangan	2.000.000,00	2.000.000,00	0,00	100,00	
4.01 . 7-01.0-00.0-00.16 . 01 . 2.06 . 06 . 5 . 1	BELANJA OPERASI	2.000.000,00	2.000.000,00	0,00	100,00	
4.01 . 7-01.0-00.0-00.16 . 01 . 2.06 . 06 . 5 . 1 . 2	- Belanja Barang dan Jasa	2.000.000,00	2.000.000,00	0,00	100,00	
4.01 . 7-01.0-00.0-00.16 . 01 . 2.06 . 07	Penyediaan Bahan/Material	14.000.000,00	13.968.000,00	(32.000,00)	99,77	
4.01 . 7-01.0-00.0-00.16 . 01 . 2.06 . 07 . 5 . 1	BELANJA OPERASI	14.000.000,00	13.968.000,00	(32.000,00)	99,77	
4.01 . 7-01.0-00.0-00.16 . 01 . 2.06 . 07 . 5 . 1 . 2	- Belanja Barang dan Jasa	14.000.000,00	13.968.000,00	(32.000,00)	99,77	
7.01 . 7-01.0-00.0-00.16 . 01	Program Penunjang Urusan Pemerintahan Daerah Kabupaten/Kota	2.668.258.000,00	1.864.756.142,00	(803.501.858,00)	69,89	
7.01 . 7-01.0-00.0-00.16 . 01 . 2.01	<i>Perencanaan, Penganggaran, dan Evaluasi Kinerja Perangkat Daerah</i>	12.000.000,00	11.915.000,00	(85.000,00)	99,29	
7.01 . 7-01.0-00.0-00.16 . 01 . 2.01 . 01	Penyusunan Dokumen Perencanaan Perangkat Daerah	7.000.000,00	6.946.000,00	(54.000,00)	99,23	

KODE REKENING	URAIAN	JUMLAH (Rp)		BERTAMBAH / (BERKURANG)		DASAR HUKUM
		ANGGARAN SETELAH PERUBAHAN	REALISASI	(Rp)	(%)	
1	2	3	4	5 = 4 - 3	6	7
7.01 . 7-01.0-00.0-00.16 . 01 . 2.01 . 01 . 5 . 1	BELANJA OPERASI	7.000.000,00	6.946.000,00	(54.000,00)	99,23	
7.01 . 7-01.0-00.0-00.16 . 01 . 2.01 . 01 . 5 . 1 . 1	- Belanja Pegawai	2.121.000,00	2.121.000,00	0,00	100,00	
7.01 . 7-01.0-00.0-00.16 . 01 . 2.01 . 01 . 5 . 1 . 2	- Belanja Barang dan Jasa	4.879.000,00	4.825.000,00	(54.000,00)	98,89	
7.01 . 7-01.0-00.0-00.16 . 01 . 2.01 . 07	Evaluasi Kinerja Perangkat Daerah	5.000.000,00	4.969.000,00	(31.000,00)	99,38	
7.01 . 7-01.0-00.0-00.16 . 01 . 2.01 . 07 . 5 . 1	BELANJA OPERASI	5.000.000,00	4.969.000,00	(31.000,00)	99,38	
7.01 . 7-01.0-00.0-00.16 . 01 . 2.01 . 07 . 5 . 1 . 2	- Belanja Barang dan Jasa	5.000.000,00	4.969.000,00	(31.000,00)	99,38	
7.01 . 7-01.0-00.0-00.16 . 01 . 2.02	<i>Administrasi Keuangan Perangkat Daerah</i>	2.548.558.000,00	1.747.619.833,00	(800.938.167,00)	68,57	
7.01 . 7-01.0-00.0-00.16 . 01 . 2.02 . 01	Penyediaan Gaji dan Tunjangan ASN	2.531.558.000,00	1.730.661.033,00	(800.896.967,00)	68,36	
7.01 . 7-01.0-00.0-00.16 . 01 . 2.02 . 01 . 5 . 1	BELANJA OPERASI	2.531.558.000,00	1.730.661.033,00	(800.896.967,00)	68,36	
7.01 . 7-01.0-00.0-00.16 . 01 . 2.02 . 01 . 5 . 1 . 1	- Belanja Pegawai	2.531.558.000,00	1.730.661.033,00	(800.896.967,00)	68,36	
7.01 . 7-01.0-00.0-00.16 . 01 . 2.02 . 03	Pelaksanaan Penatausahaan dan Pengujian/Verifikasi Keuangan SKPD	17.000.000,00	16.958.800,00	(41.200,00)	99,76	
7.01 . 7-01.0-00.0-00.16 . 01 . 2.02 . 03 . 5 . 1	BELANJA OPERASI	17.000.000,00	16.958.800,00	(41.200,00)	99,76	
7.01 . 7-01.0-00.0-00.16 . 01 . 2.02 . 03 . 5 . 1 . 1	- Belanja Pegawai	14.597.000,00	14.597.000,00	0,00	100,00	
7.01 . 7-01.0-00.0-00.16 . 01 . 2.02 . 03 . 5 . 1 . 2	- Belanja Barang dan Jasa	2.403.000,00	2.361.800,00	(41.200,00)	98,29	
7.01 . 7-01.0-00.0-00.16 . 01 . 2.07	<i>Pengadaan Barang Milik Daerah Penunjang Urusan Pemerintah Daerah</i>	20.900.000,00	20.590.000,00	(310.000,00)	98,52	
7.01 . 7-01.0-00.0-00.16 . 01 . 2.07 . 06	Pengadaan Peralatan dan Mesin Lainnya	15.900.000,00	15.790.000,00	(110.000,00)	99,31	
7.01 . 7-01.0-00.0-00.16 . 01 . 2.07 . 06 . 5 . 2	BELANJA MODAL	15.900.000,00	15.790.000,00	(110.000,00)	99,31	
7.01 . 7-01.0-00.0-00.16 . 01 . 2.07 . 06 . 5 . 2 . 2	- Belanja Modal Peralatan dan Mesin	15.900.000,00	15.790.000,00	(110.000,00)	99,31	
7.01 . 7-01.0-00.0-00.16 . 01 . 2.07 . 10	Pengadaan Sarana dan Prasarana Gedung Kantor atau Bangunan Lainnya	5.000.000,00	4.800.000,00	(200.000,00)	96,00	
7.01 . 7-01.0-00.0-00.16 . 01 . 2.07 . 10 . 5 . 2	BELANJA MODAL	5.000.000,00	4.800.000,00	(200.000,00)	96,00	
7.01 . 7-01.0-00.0-00.16 . 01 . 2.07 . 10 . 5 . 2 . 2	- Belanja Modal Peralatan dan Mesin	5.000.000,00	4.800.000,00	(200.000,00)	96,00	
7.01 . 7-01.0-00.0-00.16 . 01 . 2.08	<i>Penyediaan Jasa Penunjang Urusan Pemerintahan Daerah</i>	47.800.000,00	46.910.512,00	(889.488,00)	98,14	
7.01 . 7-01.0-00.0-00.16 . 01 . 2.08 . 01	Penyediaan Jasa Surat Menyurat	1.800.000,00	1.800.000,00	0,00	100,00	
7.01 . 7-01.0-00.0-00.16 . 01 . 2.08 . 01 . 5 . 1	BELANJA OPERASI	1.800.000,00	1.800.000,00	0,00	100,00	
7.01 . 7-01.0-00.0-00.16 . 01 . 2.08 . 01 . 5 . 1 . 2	- Belanja Barang dan Jasa	1.800.000,00	1.800.000,00	0,00	100,00	
7.01 . 7-01.0-00.0-00.16 . 01 . 2.08 . 02	Penyediaan Jasa Komunikasi, Sumber Daya Air dan Listrik	24.000.000,00	23.151.012,00	(848.988,00)	96,46	
7.01 . 7-01.0-00.0-00.16 . 01 . 2.08 . 02 . 5 . 1	BELANJA OPERASI	24.000.000,00	23.151.012,00	(848.988,00)	96,46	
7.01 . 7-01.0-00.0-00.16 . 01 . 2.08 . 02 . 5 . 1 . 2	- Belanja Barang dan Jasa	24.000.000,00	23.151.012,00	(848.988,00)	96,46	
7.01 . 7-01.0-00.0-00.16 . 01 . 2.08 . 04	Penyediaan Jasa Pelayanan Umum Kantor	22.000.000,00	21.959.500,00	(40.500,00)	99,82	

KODE REKENING	URAIAN	JUMLAH (Rp)		BERTAMBAH / (BERKURANG)		DASAR HUKUM
		ANGGARAN SETELAH PERUBAHAN	REALISASI	(Rp)	(%)	
1	2	3	4	5 = 4 - 3	6	7
7.01 . 7-01.0-00.0-00.16 . 01 . 2.08 . 04 . 5 . 1	BELANJA OPERASI	22.000.000,00	21.959.500,00	(40.500,00)	99,82	
7.01 . 7-01.0-00.0-00.16 . 01 . 2.08 . 04 . 5 . 1 . 2	- Belanja Barang dan Jasa	22.000.000,00	21.959.500,00	(40.500,00)	99,82	
7.01 . 7-01.0-00.0-00.16 . 01 . 2.09	<i>Pemeliharaan Barang Milik Daerah Penunjang Urusan Pemerintahan Daerah</i>	39.000.000,00	37.720.797,00	(1.279.203,00)	96,72	
7.01 . 7-01.0-00.0-00.16 . 01 . 2.09 . 09	Pemeliharaan/Rehabilitasi Gedung Kantor dan Bangunan Lainnya	0,00	0,00	0,00	0,00	
7.01 . 7-01.0-00.0-00.16 . 01 . 2.09 . 09 . 5 . 1	BELANJA OPERASI	0,00	0,00	0,00	0,00	
7.01 . 7-01.0-00.0-00.16 . 01 . 2.09 . 09 . 5 . 1 . 1	- Belanja Pegawai	0,00	0,00	0,00	0,00	
7.01 . 7-01.0-00.0-00.16 . 01 . 2.09 . 09 . 5 . 1 . 2	- Belanja Barang dan Jasa	0,00	0,00	0,00	0,00	
7.01 . 7-01.0-00.0-00.16 . 01 . 2.09 . 02	Penyediaan Jasa Pemeliharaan, Biaya Pemeliharaan, Pajak dan Perizinan Kendaraan Dinas Operasional atau Lapangan	30.000.000,00	28.840.797,00	(1.159.203,00)	96,14	
7.01 . 7-01.0-00.0-00.16 . 01 . 2.09 . 02 . 5 . 1	BELANJA OPERASI	30.000.000,00	28.840.797,00	(1.159.203,00)	96,14	
7.01 . 7-01.0-00.0-00.16 . 01 . 2.09 . 02 . 5 . 1 . 2	- Belanja Barang dan Jasa	30.000.000,00	28.840.797,00	(1.159.203,00)	96,14	
7.01 . 7-01.0-00.0-00.16 . 01 . 2.09 . 06	Pemeliharaan Peralatan dan Mesin Lainnya	9.000.000,00	8.880.000,00	(120.000,00)	98,67	
7.01 . 7-01.0-00.0-00.16 . 01 . 2.09 . 06 . 5 . 1	BELANJA OPERASI	9.000.000,00	8.880.000,00	(120.000,00)	98,67	
7.01 . 7-01.0-00.0-00.16 . 01 . 2.09 . 06 . 5 . 1 . 2	- Belanja Barang dan Jasa	9.000.000,00	8.880.000,00	(120.000,00)	98,67	
7.01 . 7-01.0-00.0-00.16 . 02	Program Penyelenggaraan Pemerintahan Dan Pelayanan Publik	74.000.000,00	73.753.000,00	(247.000,00)	99,67	
7.01 . 7-01.0-00.0-00.16 . 02 . 2.04	<i>Pelaksanaan Urusan Pemerintahan yang Dilimpahkan kepada Camat</i>	74.000.000,00	73.753.000,00	(247.000,00)	99,67	
7.01 . 7-01.0-00.0-00.16 . 02 . 2.04 . 02	Pelaksanaan Urusan Pemerintahan yang terkait dengan Nonperizinan	69.000.000,00	68.764.000,00	(236.000,00)	99,66	
7.01 . 7-01.0-00.0-00.16 . 02 . 2.04 . 02 . 5 . 1	BELANJA OPERASI	69.000.000,00	68.764.000,00	(236.000,00)	99,66	
7.01 . 7-01.0-00.0-00.16 . 02 . 2.04 . 02 . 5 . 1 . 1	- Belanja Pegawai	10.590.000,00	10.386.000,00	(204.000,00)	98,07	
7.01 . 7-01.0-00.0-00.16 . 02 . 2.04 . 02 . 5 . 1 . 2	- Belanja Barang dan Jasa	58.410.000,00	58.378.000,00	(32.000,00)	99,95	
7.01 . 7-01.0-00.0-00.16 . 02 . 2.04 . 01	Pelaksanaan Urusan Pemerintahan yang terkait dengan Pelayanan Perizinan Non Usaha	5.000.000,00	4.989.000,00	(11.000,00)	99,78	
7.01 . 7-01.0-00.0-00.16 . 02 . 2.04 . 01 . 5 . 1	BELANJA OPERASI	5.000.000,00	4.989.000,00	(11.000,00)	99,78	
7.01 . 7-01.0-00.0-00.16 . 02 . 2.04 . 01 . 5 . 1 . 2	- Belanja Barang dan Jasa	5.000.000,00	4.989.000,00	(11.000,00)	99,78	
7.01 . 7-01.0-00.0-00.16 . 04	Program Koordinasi Ketentraman Dan Ketertiban Umum	32.082.000,00	32.072.000,00	(10.000,00)	99,97	
7.01 . 7-01.0-00.0-00.16 . 04 . 2.01	<i>Koordinasi Upaya Penyelenggaraan Ketenteraman dan Ketertiban Umum</i>	32.082.000,00	32.072.000,00	(10.000,00)	99,97	

KODE REKENING	URAIAN	JUMLAH (Rp)		BERTAMBAH / (BERKURANG)		DASAR HUKUM
		ANGGARAN SETELAH PERUBAHAN	REALISASI	(Rp)	(%)	
1	2	3	4	5 = 4 - 3	6	7
7.01 . 7-01.0-00.0-00.16 . 04 . 2.01 . 01	Sinergitas dengan Kepolisian Negara Republik Indonesia, Tentara Nasional Indonesia dan Instansi Vertikal di Wilayah Kecamatan	32.082.000,00	32.072.000,00	(10.000,00)	99,97	
7.01 . 7-01.0-00.0-00.16 . 04 . 2.01 . 01 . 5 . 1	BELANJA OPERASI	32.082.000,00	32.072.000,00	(10.000,00)	99,97	
7.01 . 7-01.0-00.0-00.16 . 04 . 2.01 . 01 . 5 . 1 . 2	- Belanja Barang dan Jasa	32.082.000,00	32.072.000,00	(10.000,00)	99,97	
7.01 . 7-01.0-00.0-00.16 . 05	Program Penyelenggaraan Urusan Pemerintahan Umum	13.918.000,00	13.781.000,00	(137.000,00)	99,02	
7.01 . 7-01.0-00.0-00.16 . 05 . 2.01	<i>Penyelenggaraan Urusan Pemerintahan Umum sesuai Penugasan Kepala Daerah</i>	13.918.000,00	13.781.000,00	(137.000,00)	99,02	
7.01 . 7-01.0-00.0-00.16 . 05 . 2.01 . 01	Pembinaan Wawasan Kebangsaan dan Ketahanan Nasional dalam rangka Memantapkan Pengamalan Pancasila, Pelaksanaan Undang- Undang Dasar Negara Republik Indonesia Tahun 1945, Pelestarian Bhinneka Tunggal Ika Serta Pemertahanan dan Pemeliharaan Keutuhan Negara Kesatuan Republik Indonesia	13.918.000,00	13.781.000,00	(137.000,00)	99,02	
7.01 . 7-01.0-00.0-00.16 . 05 . 2.01 . 01 . 5 . 1	BELANJA OPERASI	13.918.000,00	13.781.000,00	(137.000,00)	99,02	
7.01 . 7-01.0-00.0-00.16 . 05 . 2.01 . 01 . 5 . 1 . 2	- Belanja Barang dan Jasa	13.918.000,00	13.781.000,00	(137.000,00)	99,02	
7.01 . 7-01.0-00.0-00.16 . 06	Program Pembinaan Dan Pengawasan Pemerintahan Desa	139.000.000,00	136.627.000,00	(2.373.000,00)	98,29	
7.01 . 7-01.0-00.0-00.16 . 06 . 2.01	<i>Fasilitasi, Rekomendasi dan Koordinasi Pembinaan dan Pengawasan Pemerintahan Desa</i>	139.000.000,00	136.627.000,00	(2.373.000,00)	98,29	
7.01 . 7-01.0-00.0-00.16 . 06 . 2.01 . 03	Fasilitasi Pengelolaan Keuangan Desa dan Pendayagunaan Aset Desa	8.136.000,00	7.746.000,00	(390.000,00)	95,21	
7.01 . 7-01.0-00.0-00.16 . 06 . 2.01 . 03 . 5 . 1	BELANJA OPERASI	8.136.000,00	7.746.000,00	(390.000,00)	95,21	
7.01 . 7-01.0-00.0-00.16 . 06 . 2.01 . 03 . 5 . 1 . 1	- Belanja Pegawai	8.136.000,00	7.746.000,00	(390.000,00)	95,21	
7.01 . 7-01.0-00.0-00.16 . 06 . 2.01 . 13	Fasilitasi Penyusunan Perencanaan Pembangunan Partisipatif	600.000,00	600.000,00	0,00	100,00	
7.01 . 7-01.0-00.0-00.16 . 06 . 2.01 . 13 . 5 . 1	BELANJA OPERASI	600.000,00	600.000,00	0,00	100,00	
7.01 . 7-01.0-00.0-00.16 . 06 . 2.01 . 13 . 5 . 1 . 1	- Belanja Pegawai	600.000,00	600.000,00	0,00	100,00	
7.01 . 7-01.0-00.0-00.16 . 06 . 2.01 . 17	Koordinasi Pendampingan Desa di Wilayahnya	12.000.000,00	11.531.000,00	(469.000,00)	96,09	
7.01 . 7-01.0-00.0-00.16 . 06 . 2.01 . 17 . 5 . 1	BELANJA OPERASI	12.000.000,00	11.531.000,00	(469.000,00)	96,09	
7.01 . 7-01.0-00.0-00.16 . 06 . 2.01 . 17 . 5 . 1 . 1	- Belanja Pegawai	720.000,00	720.000,00	0,00	100,00	
7.01 . 7-01.0-00.0-00.16 . 06 . 2.01 . 17 . 5 . 1 . 2	- Belanja Barang dan Jasa	11.280.000,00	10.811.000,00	(469.000,00)	95,84	
7.01 . 7-01.0-00.0-00.16 . 06 . 2.01 . 13	Fasilitasi Penyusunan Perencanaan Pembangunan Partisipatif	29.400.000,00	29.324.000,00	(76.000,00)	99,74	

KODE REKENING	URAIAN	JUMLAH (Rp)		BERTAMBAH / (BERKURANG)		DASAR HUKUM
		ANGGARAN SETELAH PERUBAHAN	REALISASI	(Rp)	(%)	
1	2	3	4	5 = 4 - 3	6	7
7.01 . 7-01.0-00.0-00.16 . 06 . 2.01 . 13 . 5 . 1 7.01 . 7-01.0-00.0-00.16 . 06 . 2.01 . 13 . 5 . 1 . 2 7.01 . 7-01.0-00.0-00.16 . 06 . 2.01 . 16 7.01 . 7-01.0-00.0-00.16 . 06 . 2.01 . 16 . 5 . 1 7.01 . 7-01.0-00.0-00.16 . 06 . 2.01 . 16 . 5 . 1 . 2 7.01 . 7-01.0-00.0-00.16 . 06 . 2.01 . 03 7.01 . 7-01.0-00.0-00.16 . 06 . 2.01 . 03 . 5 . 1 7.01 . 7-01.0-00.0-00.16 . 06 . 2.01 . 03 . 5 . 1 . 2 7.01 . 7-01.0-00.0-00.16 . 06 . 2.01 . 09 7.01 . 7-01.0-00.0-00.16 . 06 . 2.01 . 09 . 5 . 1 7.01 . 7-01.0-00.0-00.16 . 06 . 2.01 . 09 . 5 . 1 . 2	BELANJA OPERASI	29.400.000,00	29.324.000,00	(76.000,00)	99,74	
	- Belanja Barang dan Jasa	29.400.000,00	29.324.000,00	(76.000,00)	99,74	
	Fasilitasi Penyusunan Program dan Pelaksanaan Pemberdayaan Masyarakat Desa	16.000.000,00	15.246.000,00	(754.000,00)	95,29	
	BELANJA OPERASI	16.000.000,00	15.246.000,00	(754.000,00)	95,29	
	- Belanja Barang dan Jasa	16.000.000,00	15.246.000,00	(754.000,00)	95,29	
	Fasilitasi Pengelolaan Keuangan Desa dan Pendayagunaan Aset Desa	41.864.000,00	41.217.000,00	(647.000,00)	98,45	
	BELANJA OPERASI	41.864.000,00	41.217.000,00	(647.000,00)	98,45	
	- Belanja Barang dan Jasa	41.864.000,00	41.217.000,00	(647.000,00)	98,45	
	Fasilitasi Sinkronisasi Perencanaan Pembangunan Daerah dengan Pembangunan Desa	31.000.000,00	30.963.000,00	(37.000,00)	99,88	
	BELANJA OPERASI	31.000.000,00	30.963.000,00	(37.000,00)	99,88	
	- Belanja Barang dan Jasa	31.000.000,00	30.963.000,00	(37.000,00)	99,88	
	SURPLUS / (DEFISIT)	(2.969.641.000,00)	(2.163.325.442,00)	806.315.558,00	72,85	
	PEMBIAYAAN NETTO	0,00	0,00	0,00	0,00	
	SISA LEBIH PEMBIAYAAN ANGGARAN (SILPA)	(2.969.641.000,00)	(2.163.325.442,00)	806.315.558,00	72,85	

Urusan Pemerintahan : 7

Bidang Pemerintahan : 7.01

Unit Organisasi : 7.01 . 7-01.0-00.0-00.17

Sub Unit Organisasi : 7.01 . 7-01.0-00.0-00.17 . 01

UNSUR KEWILAYAHAN

Administrasi Pemerintahan (Kecamatan)

Kecamatan Puring

Kecamatan Puring

KODE REKENING	URAIAN	JUMLAH (Rp)		BERTAMBAH / (BERKURANG)		DASAR HUKUM
		ANGGARAN SETELAH PERUBAHAN	REALISASI	(Rp)	(%)	
1	2	3	4	5 = 4 - 3	6	7
7.01 . 7-01.0-00.0-00.17 . 00 . 0.00 . 00 . 4	PENDAPATAN DAERAH	1.000.000,00	0,00	(1.000.000,00)	0,00	
7.01 . 7-01.0-00.0-00.17 . 00 . 0.00 . 00 . 4 . 1		1.000.000,00	0,00	(1.000.000,00)	0,00	
7.01 . 7-01.0-00.0-00.17 . 00 . 0.00 . 00 . 4 . 1 . 2		1.000.000,00	0,00	(1.000.000,00)	0,00	
7.01 . 7-01.0-00.0-00.17 . 01 . 2.01 . 01 . 5	BELANJA DAERAH	2.150.326.000,00	2.019.380.351,00	(130.945.649,00)	93,91	
7.01 . 7-01.0-00.0-00.17 . 01		1.910.168.000,00	1.791.054.351,00	(119.113.649,00)	93,76	
7.01 . 7-01.0-00.0-00.17 . 01 . 2.01		25.600.000,00	24.150.000,00	(1.450.000,00)	94,34	
7.01 . 7-01.0-00.0-00.17 . 01 . 2.01 . 01	Program Penunjang Urusan Pemerintahan Daerah Kabupaten/Kota	15.000.000,00	14.565.000,00	(435.000,00)	97,10	
7.01 . 7-01.0-00.0-00.17 . 01 . 2.01 . 01 . 5 . 1		15.000.000,00	14.565.000,00	(435.000,00)	97,10	
7.01 . 7-01.0-00.0-00.17 . 01 . 2.01 . 01 . 5 . 1 . 2		15.000.000,00	14.565.000,00	(435.000,00)	97,10	
7.01 . 7-01.0-00.0-00.17 . 01 . 2.01 . 07	Evaluasi Kinerja Perangkat Daerah	10.600.000,00	9.585.000,00	(1.015.000,00)	90,42	
7.01 . 7-01.0-00.0-00.17 . 01 . 2.01 . 07 . 5 . 1		10.600.000,00	9.585.000,00	(1.015.000,00)	90,42	
7.01 . 7-01.0-00.0-00.17 . 01 . 2.01 . 07 . 5 . 1 . 2		10.600.000,00	9.585.000,00	(1.015.000,00)	90,42	
7.01 . 7-01.0-00.0-00.17 . 01 . 2.02	Administrasi Keuangan Perangkat Daerah	1.748.091.000,00	1.637.982.725,00	(110.108.275,00)	93,70	
7.01 . 7-01.0-00.0-00.17 . 01 . 2.02 . 01		1.723.091.000,00	1.612.982.725,00	(110.108.275,00)	93,61	
7.01 . 7-01.0-00.0-00.17 . 01 . 2.02 . 01 . 5 . 1		1.723.091.000,00	1.612.982.725,00	(110.108.275,00)	93,61	
7.01 . 7-01.0-00.0-00.17 . 01 . 2.02 . 01 . 5 . 1 . 1	Pelaksanaan Penatausahaan dan Pengujian/Verifikasi Keuangan SKPD	18.000.000,00	18.000.000,00	0,00	100,00	
7.01 . 7-01.0-00.0-00.17 . 01 . 2.02 . 03 . 5 . 1		18.000.000,00	18.000.000,00	0,00	100,00	
7.01 . 7-01.0-00.0-00.17 . 01 . 2.02 . 03 . 5 . 1 . 1		11.000.000,00	11.000.000,00	0,00	100,00	
7.01 . 7-01.0-00.0-00.17 . 01 . 2.02 . 03 . 5 . 1 . 2	Penyediaan Administrasi Pelaksanaan Tugas ASN	7.000.000,00	7.000.000,00	0,00	100,00	
7.01 . 7-01.0-00.0-00.17 . 01 . 2.02 . 02		7.000.000,00	7.000.000,00	0,00	100,00	
7.01 . 7-01.0-00.0-00.17 . 01 . 2.02 . 02 . 5 . 1		7.000.000,00	7.000.000,00	0,00	100,00	
7.01 . 7-01.0-00.0-00.17 . 01 . 2.02 . 02 . 5 . 1 . 2	Administrasi Umum Perangkat Daerah	7.000.000,00	7.000.000,00	0,00	100,00	
7.01 . 7-01.0-00.0-00.17 . 01 . 2.06		43.385.000,00	41.659.000,00	(1.726.000,00)	96,02	

KODE REKENING	URAIAN	JUMLAH (Rp)		BERTAMBAH / (BERKURANG)		DASAR HUKUM
		ANGGARAN SETELAH PERUBAHAN	REALISASI	(Rp)	(%)	
1	2	3	4	5 = 4 - 3	6	7
7.01 . 7-01.0-00.0-00.17 . 01 . 2.06 . 01	Penyediaan Komponen Instalasi Listrik/Penerangan Bangunan Kantor	2.000.000,00	2.000.000,00	0,00	100,00	
7.01 . 7-01.0-00.0-00.17 . 01 . 2.06 . 01 . 5 . 1	BELANJA OPERASI	2.000.000,00	2.000.000,00	0,00	100,00	
7.01 . 7-01.0-00.0-00.17 . 01 . 2.06 . 01 . 5 . 1 . 2	- Belanja Barang dan Jasa	2.000.000,00	2.000.000,00	0,00	100,00	
7.01 . 7-01.0-00.0-00.17 . 01 . 2.06 . 04	Penyediaan Bahan Logistik Kantor	20.000.000,00	20.000.000,00	0,00	100,00	
7.01 . 7-01.0-00.0-00.17 . 01 . 2.06 . 04 . 5 . 1	BELANJA OPERASI	20.000.000,00	20.000.000,00	0,00	100,00	
7.01 . 7-01.0-00.0-00.17 . 01 . 2.06 . 04 . 5 . 1 . 2	- Belanja Barang dan Jasa	20.000.000,00	20.000.000,00	0,00	100,00	
7.01 . 7-01.0-00.0-00.17 . 01 . 2.06 . 05	Penyediaan Barang Cetak dan Penggandaan	4.585.000,00	4.585.000,00	0,00	100,00	
7.01 . 7-01.0-00.0-00.17 . 01 . 2.06 . 05 . 5 . 1	BELANJA OPERASI	4.585.000,00	4.585.000,00	0,00	100,00	
7.01 . 7-01.0-00.0-00.17 . 01 . 2.06 . 05 . 5 . 1 . 2	- Belanja Barang dan Jasa	4.585.000,00	4.585.000,00	0,00	100,00	
7.01 . 7-01.0-00.0-00.17 . 01 . 2.06 . 06	Penyediaan Bahan Bacaan dan Peraturan Perundang-undangan	1.800.000,00	1.584.000,00	(216.000,00)	88,00	
7.01 . 7-01.0-00.0-00.17 . 01 . 2.06 . 06 . 5 . 1	BELANJA OPERASI	1.800.000,00	1.584.000,00	(216.000,00)	88,00	
7.01 . 7-01.0-00.0-00.17 . 01 . 2.06 . 06 . 5 . 1 . 2	- Belanja Barang dan Jasa	1.800.000,00	1.584.000,00	(216.000,00)	88,00	
7.01 . 7-01.0-00.0-00.17 . 01 . 2.06 . 07	Penyediaan Bahan/Material	9.000.000,00	9.000.000,00	0,00	100,00	
7.01 . 7-01.0-00.0-00.17 . 01 . 2.06 . 07 . 5 . 1	BELANJA OPERASI	9.000.000,00	9.000.000,00	0,00	100,00	
7.01 . 7-01.0-00.0-00.17 . 01 . 2.06 . 07 . 5 . 1 . 2	- Belanja Barang dan Jasa	9.000.000,00	9.000.000,00	0,00	100,00	
7.01 . 7-01.0-00.0-00.17 . 01 . 2.06 . 09	Penyelenggaraan Rapat Koordinasi dan Konsultasi SKPD	6.000.000,00	4.490.000,00	(1.510.000,00)	74,83	
7.01 . 7-01.0-00.0-00.17 . 01 . 2.06 . 09 . 5 . 1	BELANJA OPERASI	6.000.000,00	4.490.000,00	(1.510.000,00)	74,83	
7.01 . 7-01.0-00.0-00.17 . 01 . 2.06 . 09 . 5 . 1 . 2	- Belanja Barang dan Jasa	6.000.000,00	4.490.000,00	(1.510.000,00)	74,83	
7.01 . 7-01.0-00.0-00.17 . 01 . 2.07	<i>Pengadaan Barang Milik Daerah Penunjang Urusan Pemerintah Daerah</i>	29.092.000,00	29.092.000,00	0,00	100,00	
7.01 . 7-01.0-00.0-00.17 . 01 . 2.07 . 05	Pengadaan Mebel	9.092.000,00	9.092.000,00	0,00	100,00	
7.01 . 7-01.0-00.0-00.17 . 01 . 2.07 . 05 . 5 . 2	BELANJA MODAL	9.092.000,00	9.092.000,00	0,00	100,00	
7.01 . 7-01.0-00.0-00.17 . 01 . 2.07 . 05 . 5 . 2 . 2	- Belanja Modal Peralatan dan Mesin	9.092.000,00	9.092.000,00	0,00	100,00	
7.01 . 7-01.0-00.0-00.17 . 01 . 2.07 . 06	Pengadaan Peralatan dan Mesin Lainnya	20.000.000,00	20.000.000,00	0,00	100,00	
7.01 . 7-01.0-00.0-00.17 . 01 . 2.07 . 06 . 5 . 2	BELANJA MODAL	20.000.000,00	20.000.000,00	0,00	100,00	
7.01 . 7-01.0-00.0-00.17 . 01 . 2.07 . 06 . 5 . 2 . 2	- Belanja Modal Peralatan dan Mesin	20.000.000,00	20.000.000,00	0,00	100,00	
7.01 . 7-01.0-00.0-00.17 . 01 . 2.08	<i>Penyediaan Jasa Penunjang Urusan Pemerintahan Daerah</i>	33.000.000,00	28.499.926,00	(4.500.074,00)	86,36	
7.01 . 7-01.0-00.0-00.17 . 01 . 2.08 . 01	Penyediaan Jasa Surat Menyurat	1.000.000,00	1.000.000,00	0,00	100,00	
7.01 . 7-01.0-00.0-00.17 . 01 . 2.08 . 01 . 5 . 1	BELANJA OPERASI	1.000.000,00	1.000.000,00	0,00	100,00	
7.01 . 7-01.0-00.0-00.17 . 01 . 2.08 . 01 . 5 . 1 . 2	- Belanja Barang dan Jasa	1.000.000,00	1.000.000,00	0,00	100,00	

KODE REKENING	URAIAN	JUMLAH (Rp)		BERTAMBAH / (BERKURANG)		DASAR HUKUM
		ANGGARAN SETELAH PERUBAHAN	REALISASI	(Rp)	(%)	
1	2	3	4	5 = 4 - 3	6	7
7.01 . 7-01.0-00.0-00.17 . 01 . 2.08 . 02	Penyediaan Jasa Komunikasi, Sumber Daya Air dan Listrik	15.000.000,00	10.499.926,00	(4.500.074,00)	70,00	
7.01 . 7-01.0-00.0-00.17 . 01 . 2.08 . 02 . 5 . 1	BELANJA OPERASI	15.000.000,00	10.499.926,00	(4.500.074,00)	70,00	
7.01 . 7-01.0-00.0-00.17 . 01 . 2.08 . 02 . 5 . 1 . 2	- Belanja Barang dan Jasa	15.000.000,00	10.499.926,00	(4.500.074,00)	70,00	
7.01 . 7-01.0-00.0-00.17 . 01 . 2.08 . 04	Penyediaan Jasa Pelayanan Umum Kantor	17.000.000,00	17.000.000,00	0,00	100,00	
7.01 . 7-01.0-00.0-00.17 . 01 . 2.08 . 04 . 5 . 1	BELANJA OPERASI	17.000.000,00	17.000.000,00	0,00	100,00	
7.01 . 7-01.0-00.0-00.17 . 01 . 2.08 . 04 . 5 . 1 . 2	- Belanja Barang dan Jasa	17.000.000,00	17.000.000,00	0,00	100,00	
7.01 . 7-01.0-00.0-00.17 . 01 . 2.09	<i>Pemeliharaan Barang Milik Daerah Penunjang Urusan Pemerintahan Daerah</i>	31.000.000,00	29.670.700,00	(1.329.300,00)	95,71	
7.01 . 7-01.0-00.0-00.17 . 01 . 2.09 . 02	Penyediaan Jasa Pemeliharaan, Biaya Pemeliharaan, Pajak dan Perizinan Kendaraan Dinas Operasional atau Lapangan	27.000.000,00	25.670.700,00	(1.329.300,00)	95,08	
7.01 . 7-01.0-00.0-00.17 . 01 . 2.09 . 02 . 5 . 1	BELANJA OPERASI	27.000.000,00	25.670.700,00	(1.329.300,00)	95,08	
7.01 . 7-01.0-00.0-00.17 . 01 . 2.09 . 02 . 5 . 1 . 2	- Belanja Barang dan Jasa	27.000.000,00	25.670.700,00	(1.329.300,00)	95,08	
7.01 . 7-01.0-00.0-00.17 . 01 . 2.09 . 05	Pemeliharaan Mebel	1.000.000,00	1.000.000,00	0,00	100,00	
7.01 . 7-01.0-00.0-00.17 . 01 . 2.09 . 05 . 5 . 1	BELANJA OPERASI	1.000.000,00	1.000.000,00	0,00	100,00	
7.01 . 7-01.0-00.0-00.17 . 01 . 2.09 . 05 . 5 . 1 . 2	- Belanja Barang dan Jasa	1.000.000,00	1.000.000,00	0,00	100,00	
7.01 . 7-01.0-00.0-00.17 . 01 . 2.09 . 06	Pemeliharaan Peralatan dan Mesin Lainnya	3.000.000,00	3.000.000,00	0,00	100,00	
7.01 . 7-01.0-00.0-00.17 . 01 . 2.09 . 06 . 5 . 1	BELANJA OPERASI	3.000.000,00	3.000.000,00	0,00	100,00	
7.01 . 7-01.0-00.0-00.17 . 01 . 2.09 . 06 . 5 . 1 . 2	- Belanja Barang dan Jasa	3.000.000,00	3.000.000,00	0,00	100,00	
7.01 . 7-01.0-00.0-00.17 . 02	Program Penyelenggaraan Pemerintahan Dan Pelayanan Publik	59.760.000,00	59.570.000,00	(190.000,00)	99,68	
7.01 . 7-01.0-00.0-00.17 . 02 . 2.04	<i>Pelaksanaan Urusan Pemerintahan yang Dilimpahkan kepada Camat</i>	59.760.000,00	59.570.000,00	(190.000,00)	99,68	
7.01 . 7-01.0-00.0-00.17 . 02 . 2.04 . 02	Pelaksanaan Urusan Pemerintahan yang terkait dengan Nonperizinan	58.000.000,00	57.840.000,00	(160.000,00)	99,72	
7.01 . 7-01.0-00.0-00.17 . 02 . 2.04 . 02 . 5 . 1	BELANJA OPERASI	58.000.000,00	57.840.000,00	(160.000,00)	99,72	
7.01 . 7-01.0-00.0-00.17 . 02 . 2.04 . 02 . 5 . 1 . 1	- Belanja Pegawai	8.058.000,00	8.058.000,00	0,00	100,00	
7.01 . 7-01.0-00.0-00.17 . 02 . 2.04 . 02 . 5 . 1 . 2	- Belanja Barang dan Jasa	49.942.000,00	49.782.000,00	(160.000,00)	99,68	
7.01 . 7-01.0-00.0-00.17 . 02 . 2.04 . 01	Pelaksanaan Urusan Pemerintahan yang terkait dengan Pelayanan Perizinan Non Usaha	1.760.000,00	1.730.000,00	(30.000,00)	98,30	
7.01 . 7-01.0-00.0-00.17 . 02 . 2.04 . 01 . 5 . 1	BELANJA OPERASI	1.760.000,00	1.730.000,00	(30.000,00)	98,30	
7.01 . 7-01.0-00.0-00.17 . 02 . 2.04 . 01 . 5 . 1 . 2	- Belanja Barang dan Jasa	1.760.000,00	1.730.000,00	(30.000,00)	98,30	
7.01 . 7-01.0-00.0-00.17 . 04	Program Koordinasi Ketentraman Dan Ketertiban Umum	31.827.000,00	28.823.000,00	(3.004.000,00)	90,56	

KODE REKENING	URAIAN	JUMLAH (Rp)		BERTAMBAH / (BERKURANG)		DASAR HUKUM
		ANGGARAN SETELAH PERUBAHAN	REALISASI	(Rp)	(%)	
1	2	3	4	5 = 4 - 3	6	7
7.01 . 7-01.0-00.0-00.17 . 04 . 2.01	<i>Koordinasi Upaya Penyelenggaraan Ketenteraman dan Ketertiban Umum</i>	31.827.000,00	28.823.000,00	(3.004.000,00)	90,56	
7.01 . 7-01.0-00.0-00.17 . 04 . 2.01 . 01	Sinergitas dengan Kepolisian Negara Republik Indonesia, Tentara Nasional Indonesia dan Instansi Vertikal di Wilayah Kecamatan	31.827.000,00	28.823.000,00	(3.004.000,00)	90,56	
7.01 . 7-01.0-00.0-00.17 . 04 . 2.01 . 01 . 5 . 1	BELANJA OPERASI	31.827.000,00	28.823.000,00	(3.004.000,00)	90,56	
7.01 . 7-01.0-00.0-00.17 . 04 . 2.01 . 01 . 5 . 1 . 2	- Belanja Barang dan Jasa	31.827.000,00	28.823.000,00	(3.004.000,00)	90,56	
7.01 . 7-01.0-00.0-00.17 . 05	Program Penyelenggaraan Urusan Pemerintahan Umum	9.821.000,00	8.262.000,00	(1.559.000,00)	84,13	
7.01 . 7-01.0-00.0-00.17 . 05 . 2.01	<i>Penyelenggaraan Urusan Pemerintahan Umum sesuai Penugasan Kepala Daerah</i>	9.821.000,00	8.262.000,00	(1.559.000,00)	84,13	
7.01 . 7-01.0-00.0-00.17 . 05 . 2.01 . 01	Pembinaan Wawasan Kebangsaan dan Ketahanan Nasional dalam rangka Memantapkan Pengamalan Pancasila, Pelaksanaan Undang- Undang Dasar Negara Republik Indonesia Tahun 1945, Pelestarian Bhinneka Tunggal Ika Serta Pemertahanan dan Pemeliharaan Keutuhan Negara Kesatuan Republik Indonesia	9.821.000,00	8.262.000,00	(1.559.000,00)	84,13	
7.01 . 7-01.0-00.0-00.17 . 05 . 2.01 . 01 . 5 . 1	BELANJA OPERASI	9.821.000,00	8.262.000,00	(1.559.000,00)	84,13	
7.01 . 7-01.0-00.0-00.17 . 05 . 2.01 . 01 . 5 . 1 . 2	- Belanja Barang dan Jasa	9.821.000,00	8.262.000,00	(1.559.000,00)	84,13	
7.01 . 7-01.0-00.0-00.17 . 06	Program Pembinaan Dan Pengawasan Pemerintahan Desa	138.750.000,00	131.671.000,00	(7.079.000,00)	94,90	
7.01 . 7-01.0-00.0-00.17 . 06 . 2.01	<i>Fasilitasi, Rekomendasi dan Koordinasi Pembinaan dan Pengawasan Pemerintahan Desa</i>	138.750.000,00	131.671.000,00	(7.079.000,00)	94,90	
7.01 . 7-01.0-00.0-00.17 . 06 . 2.01 . 03	Fasilitasi Pengelolaan Keuangan Desa dan Pendayagunaan Aset Desa	8.370.000,00	8.370.000,00	0,00	100,00	
7.01 . 7-01.0-00.0-00.17 . 06 . 2.01 . 03 . 5 . 1	BELANJA OPERASI	8.370.000,00	8.370.000,00	0,00	100,00	
7.01 . 7-01.0-00.0-00.17 . 06 . 2.01 . 03 . 5 . 1 . 1	- Belanja Pegawai	8.370.000,00	8.370.000,00	0,00	100,00	
7.01 . 7-01.0-00.0-00.17 . 06 . 2.01 . 13	Fasilitasi Penyusunan Perencanaan Pembangunan Partisipatif	31.000.000,00	29.191.000,00	(1.809.000,00)	94,16	
7.01 . 7-01.0-00.0-00.17 . 06 . 2.01 . 13 . 5 . 1	BELANJA OPERASI	31.000.000,00	29.191.000,00	(1.809.000,00)	94,16	
7.01 . 7-01.0-00.0-00.17 . 06 . 2.01 . 13 . 5 . 1 . 1	- Belanja Pegawai	1.962.000,00	1.962.000,00	0,00	100,00	
7.01 . 7-01.0-00.0-00.17 . 06 . 2.01 . 13 . 5 . 1 . 2	- Belanja Barang dan Jasa	29.038.000,00	27.229.000,00	(1.809.000,00)	93,77	
7.01 . 7-01.0-00.0-00.17 . 06 . 2.01 . 16	Fasilitasi Penyusunan Program dan Pelaksanaan Pemberdayaan Masyarakat Desa	36.000.000,00	34.050.000,00	(1.950.000,00)	94,58	
7.01 . 7-01.0-00.0-00.17 . 06 . 2.01 . 16 . 5 . 1	BELANJA OPERASI	36.000.000,00	34.050.000,00	(1.950.000,00)	94,58	

KODE REKENING	URAIAN	JUMLAH (Rp)		BERTAMBAH / (BERKURANG)		DASAR HUKUM
		ANGGARAN SETELAH PERUBAHAN	REALISASI	(Rp)	(%)	
1	2	3	4	5 = 4 - 3	6	7
7.01 . 7-01.0-00.0-00.17 . 06 . 2.01 . 16 . 5 . 1 . 2	- Belanja Barang dan Jasa	36.000.000,00	34.050.000,00	(1.950.000,00)	94,58	
7.01 . 7-01.0-00.0-00.17 . 06 . 2.01 . 17	Koordinasi Pendampingan Desa di Wilayahnya	10.000.000,00	9.100.000,00	(900.000,00)	91,00	
7.01 . 7-01.0-00.0-00.17 . 06 . 2.01 . 17 . 5 . 1	BELANJA OPERASI	10.000.000,00	9.100.000,00	(900.000,00)	91,00	
7.01 . 7-01.0-00.0-00.17 . 06 . 2.01 . 17 . 5 . 1 . 2	- Belanja Barang dan Jasa	10.000.000,00	9.100.000,00	(900.000,00)	91,00	
7.01 . 7-01.0-00.0-00.17 . 06 . 2.01 . 03	Fasilitasi Pengelolaan Keuangan Desa dan Pendayagunaan Aset Desa	31.630.000,00	31.630.000,00	0,00	100,00	
7.01 . 7-01.0-00.0-00.17 . 06 . 2.01 . 03 . 5 . 1	BELANJA OPERASI	31.630.000,00	31.630.000,00	0,00	100,00	
7.01 . 7-01.0-00.0-00.17 . 06 . 2.01 . 03 . 5 . 1 . 2	- Belanja Barang dan Jasa	31.630.000,00	31.630.000,00	0,00	100,00	
7.01 . 7-01.0-00.0-00.17 . 06 . 2.01 . 09	Fasilitasi Sinkronisasi Perencanaan Pembangunan Daerah dengan Pembangunan Desa	11.750.000,00	9.330.000,00	(2.420.000,00)	79,40	
7.01 . 7-01.0-00.0-00.17 . 06 . 2.01 . 09 . 5 . 1	BELANJA OPERASI	11.750.000,00	9.330.000,00	(2.420.000,00)	79,40	
7.01 . 7-01.0-00.0-00.17 . 06 . 2.01 . 09 . 5 . 1 . 2	- Belanja Barang dan Jasa	11.750.000,00	9.330.000,00	(2.420.000,00)	79,40	
7.01 . 7-01.0-00.0-00.17 . 06 . 2.01 . 11	Fasilitasi Penyelenggaraan Ketenteraman dan Ketertiban Umum	10.000.000,00	10.000.000,00	0,00	100,00	
7.01 . 7-01.0-00.0-00.17 . 06 . 2.01 . 11 . 5 . 1	BELANJA OPERASI	10.000.000,00	10.000.000,00	0,00	100,00	
7.01 . 7-01.0-00.0-00.17 . 06 . 2.01 . 11 . 5 . 1 . 2	- Belanja Barang dan Jasa	10.000.000,00	10.000.000,00	0,00	100,00	
	SURPLUS / (DEFISIT)	(2.149.326.000,00)	(2.019.380.351,00)	129.945.649,00	93,95	
	PEMBIAYAAN NETTO	0,00	0,00	0,00	0,00	
	SISA LEBIH PEMBIAYAAN ANGGARAN (SILPA)	(2.149.326.000,00)	(2.019.380.351,00)	129.945.649,00	93,95	

Urusan Pemerintahan : 7

Bidang Pemerintahan : 7.01

Unit Organisasi : 7.01 . 7-01.0-00.0-00.18

Sub Unit Organisasi : 7.01 . 7-01.0-00.0-00.18 . 01

UNSUR KEWILAYAHAN

Administrasi Pemerintahan (Kecamatan)

Kecamatan Gombong

Kecamatan Gombong

KODE REKENING	URAIAN	JUMLAH (Rp)		BERTAMBAH / (BERKURANG)		DASAR HUKUM
		ANGGARAN SETELAH PERUBAHAN	REALISASI	(Rp)	(%)	
1	2	3	4	5 = 4 - 3	6	7
7.01 . 7-01.0-00.0-00.18 . 00 . 0.00 . 00 . 4	PENDAPATAN DAERAH PENDAPATAN ASLI DAERAH (PAD) - Retribusi Daerah	272.505.000,00	279.275.975,00	6.770.975,00	102,48	
7.01 . 7-01.0-00.0-00.18 . 00 . 0.00 . 00 . 4 . 1		272.505.000,00	279.275.975,00	6.770.975,00	102,48	
7.01 . 7-01.0-00.0-00.18 . 00 . 0.00 . 00 . 4 . 1 . 2		272.505.000,00	279.275.975,00	6.770.975,00	102,48	
7.01 . 7-01.0-00.0-00.18 . 01 . 2.01 . 01 . 5	BELANJA DAERAH Program Penunjang Urusan Pemerintahan Daerah Kabupaten/Kota	3.537.409.000,00	3.101.286.477,00	(436.122.523,00)	87,67	
7.01 . 7-01.0-00.0-00.18 . 01		3.383.849.000,00	2.959.852.377,00	(423.996.623,00)	87,47	
7.01 . 7-01.0-00.0-00.18 . 01 . 2.01	<i>Perencanaan, Penganggaran, dan Evaluasi Kinerja Perangkat Daerah</i>	11.810.000,00	11.607.700,00	(202.300,00)	98,29	
7.01 . 7-01.0-00.0-00.18 . 01 . 2.01 . 01	Penyusunan Dokumen Perencanaan Perangkat Daerah	7.000.000,00	6.998.900,00	(1.100,00)	99,98	
7.01 . 7-01.0-00.0-00.18 . 01 . 2.01 . 01 . 5 . 1	BELANJA OPERASI	7.000.000,00	6.998.900,00	(1.100,00)	99,98	
7.01 . 7-01.0-00.0-00.18 . 01 . 2.01 . 01 . 5 . 1 . 2	- Belanja Barang dan Jasa	7.000.000,00	6.998.900,00	(1.100,00)	99,98	
7.01 . 7-01.0-00.0-00.18 . 01 . 2.01 . 06	Koordinasi dan Penyusunan Laporan Capaian Kinerja dan Ikhtisar Realisasi Kinerja SKPD	4.810.000,00	4.608.800,00	(201.200,00)	95,82	
7.01 . 7-01.0-00.0-00.18 . 01 . 2.01 . 06 . 5 . 1		4.810.000,00	4.608.800,00	(201.200,00)	95,82	
7.01 . 7-01.0-00.0-00.18 . 01 . 2.01 . 06 . 5 . 1 . 2	- Belanja Barang dan Jasa	4.810.000,00	4.608.800,00	(201.200,00)	95,82	
7.01 . 7-01.0-00.0-00.18 . 01 . 2.02	<i>Administrasi Keuangan Perangkat Daerah</i>	3.157.973.000,00	2.739.799.053,00	(418.173.947,00)	86,76	
7.01 . 7-01.0-00.0-00.18 . 01 . 2.02 . 01	Penyediaan Gaji dan Tunjangan ASN	3.142.640.000,00	2.724.467.053,00	(418.172.947,00)	86,69	
7.01 . 7-01.0-00.0-00.18 . 01 . 2.02 . 01 . 5 . 1	BELANJA OPERASI	3.142.640.000,00	2.724.467.053,00	(418.172.947,00)	86,69	
7.01 . 7-01.0-00.0-00.18 . 01 . 2.02 . 01 . 5 . 1 . 1	- Belanja Pegawai	3.142.640.000,00	2.724.467.053,00	(418.172.947,00)	86,69	
7.01 . 7-01.0-00.0-00.18 . 01 . 2.02 . 03	Pelaksanaan Penatausahaan dan Pengujian/Verifikasi Keuangan SKPD	15.333.000,00	15.332.000,00	(1.000,00)	99,99	
7.01 . 7-01.0-00.0-00.18 . 01 . 2.02 . 03 . 5 . 1		15.333.000,00	15.332.000,00	(1.000,00)	99,99	
7.01 . 7-01.0-00.0-00.18 . 01 . 2.02 . 03 . 5 . 1 . 1	- Belanja Pegawai	8.304.000,00	8.304.000,00	0,00	100,00	
7.01 . 7-01.0-00.0-00.18 . 01 . 2.02 . 03 . 5 . 1 . 2	- Belanja Barang dan Jasa	7.029.000,00	7.028.000,00	(1.000,00)	99,99	
7.01 . 7-01.0-00.0-00.18 . 01 . 2.06	<i>Administrasi Umum Perangkat Daerah</i>	45.016.000,00	44.234.900,00	(781.100,00)	98,26	
7.01 . 7-01.0-00.0-00.18 . 01 . 2.06 . 01	Penyediaan Komponen Instalasi Listrik/Penerangan Bangunan Kantor	5.000.000,00	4.979.000,00	(21.000,00)	99,58	
7.01 . 7-01.0-00.0-00.18 . 01 . 2.06 . 01 . 5 . 1	BELANJA OPERASI	5.000.000,00	4.979.000,00	(21.000,00)	99,58	
7.01 . 7-01.0-00.0-00.18 . 01 . 2.06 . 01 . 5 . 1 . 2	- Belanja Barang dan Jasa	5.000.000,00	4.979.000,00	(21.000,00)	99,58	
7.01 . 7-01.0-00.0-00.18 . 01 . 2.06 . 04	Penyediaan Bahan Logistik Kantor	16.000.000,00	16.000.000,00	0,00	100,00	

KODE REKENING	URAIAN	JUMLAH (Rp)		BERTAMBAH / (BERKURANG)		DASAR HUKUM
		ANGGARAN SETELAH PERUBAHAN	REALISASI	(Rp)	(%)	
1	2	3	4	5 = 4 - 3	6	7
7.01 . 7-01.0-00.0-00.18 . 01 . 2.06 . 04 . 5 . 1	BELANJA OPERASI	16.000.000,00	16.000.000,00	0,00	100,00	
7.01 . 7-01.0-00.0-00.18 . 01 . 2.06 . 04 . 5 . 1 . 2	- Belanja Barang dan Jasa	16.000.000,00	16.000.000,00	0,00	100,00	
7.01 . 7-01.0-00.0-00.18 . 01 . 2.06 . 05	Penyediaan Barang Cetak dan Penggandaan	7.000.000,00	6.999.900,00	(100,00)	100,00	
7.01 . 7-01.0-00.0-00.18 . 01 . 2.06 . 05 . 5 . 1	BELANJA OPERASI	7.000.000,00	6.999.900,00	(100,00)	100,00	
7.01 . 7-01.0-00.0-00.18 . 01 . 2.06 . 05 . 5 . 1 . 2	- Belanja Barang dan Jasa	7.000.000,00	6.999.900,00	(100,00)	100,00	
7.01 . 7-01.0-00.0-00.18 . 01 . 2.06 . 06	Penyediaan Bahan Bacaan dan Peraturan Perundang-undangan	2.000.000,00	2.000.000,00	0,00	100,00	
7.01 . 7-01.0-00.0-00.18 . 01 . 2.06 . 06 . 5 . 1	BELANJA OPERASI	2.000.000,00	2.000.000,00	0,00	100,00	
7.01 . 7-01.0-00.0-00.18 . 01 . 2.06 . 06 . 5 . 1 . 2	- Belanja Barang dan Jasa	2.000.000,00	2.000.000,00	0,00	100,00	
7.01 . 7-01.0-00.0-00.18 . 01 . 2.06 . 07	Penyediaan Bahan/Material	13.516.000,00	13.516.000,00	0,00	100,00	
7.01 . 7-01.0-00.0-00.18 . 01 . 2.06 . 07 . 5 . 1	BELANJA OPERASI	13.516.000,00	13.516.000,00	0,00	100,00	
7.01 . 7-01.0-00.0-00.18 . 01 . 2.06 . 07 . 5 . 1 . 2	- Belanja Barang dan Jasa	13.516.000,00	13.516.000,00	0,00	100,00	
7.01 . 7-01.0-00.0-00.18 . 01 . 2.06 . 09	Penyelenggaraan Rapat Koordinasi dan Konsultasi SKPD	1.500.000,00	740.000,00	(760.000,00)	49,33	
7.01 . 7-01.0-00.0-00.18 . 01 . 2.06 . 09 . 5 . 1	BELANJA OPERASI	1.500.000,00	740.000,00	(760.000,00)	49,33	
7.01 . 7-01.0-00.0-00.18 . 01 . 2.06 . 09 . 5 . 1 . 2	- Belanja Barang dan Jasa	1.500.000,00	740.000,00	(760.000,00)	49,33	
7.01 . 7-01.0-00.0-00.18 . 01 . 2.07	<i>Pengadaan Barang Milik Daerah Penunjang Urusan Pemerintah Daerah</i>	35.460.000,00	34.534.000,00	(926.000,00)	97,39	
7.01 . 7-01.0-00.0-00.18 . 01 . 2.07 . 10	Pengadaan Sarana dan Prasarana Gedung Kantor atau Bangunan Lainnya	3.825.000,00	3.825.000,00	0,00	100,00	
7.01 . 7-01.0-00.0-00.18 . 01 . 2.07 . 10 . 5 . 1	BELANJA OPERASI	3.825.000,00	3.825.000,00	0,00	100,00	
7.01 . 7-01.0-00.0-00.18 . 01 . 2.07 . 10 . 5 . 1 . 2	- Belanja Barang dan Jasa	3.825.000,00	3.825.000,00	0,00	100,00	
7.01 . 7-01.0-00.0-00.18 . 01 . 2.07 . 06	Pengadaan Peralatan dan Mesin Lainnya	15.000.000,00	14.909.000,00	(91.000,00)	99,39	
7.01 . 7-01.0-00.0-00.18 . 01 . 2.07 . 06 . 5 . 1	BELANJA OPERASI	170.000,00	170.000,00	0,00	100,00	
7.01 . 7-01.0-00.0-00.18 . 01 . 2.07 . 06 . 5 . 1 . 2	- Belanja Barang dan Jasa	170.000,00	170.000,00	0,00	100,00	
7.01 . 7-01.0-00.0-00.18 . 01 . 2.07 . 06 . 5 . 2	BELANJA MODAL	14.830.000,00	14.739.000,00	(91.000,00)	99,39	
7.01 . 7-01.0-00.0-00.18 . 01 . 2.07 . 06 . 5 . 2 . 2	- Belanja Modal Peralatan dan Mesin	14.830.000,00	14.739.000,00	(91.000,00)	99,39	
7.01 . 7-01.0-00.0-00.18 . 01 . 2.07 . 10	Pengadaan Sarana dan Prasarana Gedung Kantor atau Bangunan Lainnya	8.635.000,00	7.900.000,00	(735.000,00)	91,49	
7.01 . 7-01.0-00.0-00.18 . 01 . 2.07 . 10 . 5 . 2	BELANJA MODAL	8.635.000,00	7.900.000,00	(735.000,00)	91,49	
7.01 . 7-01.0-00.0-00.18 . 01 . 2.07 . 10 . 5 . 2 . 2	- Belanja Modal Peralatan dan Mesin	8.635.000,00	7.900.000,00	(735.000,00)	91,49	
7.01 . 7-01.0-00.0-00.18 . 01 . 2.07 . 05	Pengadaan Mebel	8.000.000,00	7.900.000,00	(100.000,00)	98,75	
7.01 . 7-01.0-00.0-00.18 . 01 . 2.07 . 05 . 5 . 2	BELANJA MODAL	8.000.000,00	7.900.000,00	(100.000,00)	98,75	

KODE REKENING	URAIAN	JUMLAH (Rp)		BERTAMBAH / (BERKURANG)		DASAR HUKUM
		ANGGARAN SETELAH PERUBAHAN	REALISASI	(Rp)	(%)	
1	2	3	4	5 = 4 - 3	6	7
7.01 . 7-01.0-00.0-00.18 . 01 . 2.07 . 05 . 5 . 2 . 2	- Belanja Modal Peralatan dan Mesin	8.000.000,00	7.900.000,00	(100.000,00)	98,75	
7.01 . 7-01.0-00.0-00.18 . 01 . 2.08	<i>Penyediaan Jasa Penunjang Urusan Pemerintahan Daerah</i>	41.400.000,00	38.290.849,00	(3.109.151,00)	92,49	
7.01 . 7-01.0-00.0-00.18 . 01 . 2.08 . 01	Penyediaan Jasa Surat Menyurat	2.300.000,00	2.295.000,00	(5.000,00)	99,78	
7.01 . 7-01.0-00.0-00.18 . 01 . 2.08 . 01 . 5 . 1	BELANJA OPERASI	2.300.000,00	2.295.000,00	(5.000,00)	99,78	
7.01 . 7-01.0-00.0-00.18 . 01 . 2.08 . 01 . 5 . 1 . 2	- Belanja Barang dan Jasa	2.300.000,00	2.295.000,00	(5.000,00)	99,78	
7.01 . 7-01.0-00.0-00.18 . 01 . 2.08 . 02	Penyediaan Jasa Komunikasi, Sumber Daya Air dan Listrik	15.200.000,00	12.154.760,00	(3.045.240,00)	79,97	
7.01 . 7-01.0-00.0-00.18 . 01 . 2.08 . 02 . 5 . 1	BELANJA OPERASI	15.200.000,00	12.154.760,00	(3.045.240,00)	79,97	
7.01 . 7-01.0-00.0-00.18 . 01 . 2.08 . 02 . 5 . 1 . 2	- Belanja Barang dan Jasa	15.200.000,00	12.154.760,00	(3.045.240,00)	79,97	
7.01 . 7-01.0-00.0-00.18 . 01 . 2.08 . 04	Penyediaan Jasa Pelayanan Umum Kantor	23.900.000,00	23.841.089,00	(58.911,00)	99,75	
7.01 . 7-01.0-00.0-00.18 . 01 . 2.08 . 04 . 5 . 1	BELANJA OPERASI	23.900.000,00	23.841.089,00	(58.911,00)	99,75	
7.01 . 7-01.0-00.0-00.18 . 01 . 2.08 . 04 . 5 . 1 . 2	- Belanja Barang dan Jasa	23.900.000,00	23.841.089,00	(58.911,00)	99,75	
7.01 . 7-01.0-00.0-00.18 . 01 . 2.09	<i>Pemeliharaan Barang Milik Daerah Penunjang Urusan Pemerintahan Daerah</i>	92.190.000,00	91.385.875,00	(804.125,00)	99,13	
7.01 . 7-01.0-00.0-00.18 . 01 . 2.09 . 09	Pemeliharaan/Rehabilitasi Gedung Kantor dan Bangunan Lainnya	63.000.000,00	62.525.000,00	(475.000,00)	99,25	
7.01 . 7-01.0-00.0-00.18 . 01 . 2.09 . 09 . 5 . 1	BELANJA OPERASI	63.000.000,00	62.525.000,00	(475.000,00)	99,25	
7.01 . 7-01.0-00.0-00.18 . 01 . 2.09 . 09 . 5 . 1 . 1	- Belanja Pegawai	294.000,00	294.000,00	0,00	100,00	
7.01 . 7-01.0-00.0-00.18 . 01 . 2.09 . 09 . 5 . 1 . 2	- Belanja Barang dan Jasa	62.706.000,00	62.231.000,00	(475.000,00)	99,24	
7.01 . 7-01.0-00.0-00.18 . 01 . 2.09 . 02	Penyediaan Jasa Pemeliharaan, Biaya Pemeliharaan, Pajak dan Perizinan Kendaraan Dinas Operasional atau Lapangan	23.703.000,00	23.453.875,00	(249.125,00)	98,95	
7.01 . 7-01.0-00.0-00.18 . 01 . 2.09 . 02 . 5 . 1	BELANJA OPERASI	23.703.000,00	23.453.875,00	(249.125,00)	98,95	
7.01 . 7-01.0-00.0-00.18 . 01 . 2.09 . 02 . 5 . 1 . 2	- Belanja Barang dan Jasa	23.703.000,00	23.453.875,00	(249.125,00)	98,95	
7.01 . 7-01.0-00.0-00.18 . 01 . 2.09 . 06	Pemeliharaan Peralatan dan Mesin Lainnya	5.487.000,00	5.407.000,00	(80.000,00)	98,54	
7.01 . 7-01.0-00.0-00.18 . 01 . 2.09 . 06 . 5 . 1	BELANJA OPERASI	5.487.000,00	5.407.000,00	(80.000,00)	98,54	
7.01 . 7-01.0-00.0-00.18 . 01 . 2.09 . 06 . 5 . 1 . 2	- Belanja Barang dan Jasa	5.487.000,00	5.407.000,00	(80.000,00)	98,54	
7.01 . 7-01.0-00.0-00.18 . 02	Program Penyelenggaraan Pemerintahan Dan Pelayanan Publik	45.175.000,00	45.049.000,00	(126.000,00)	99,72	
7.01 . 7-01.0-00.0-00.18 . 02 . 2.04	<i>Pelaksanaan Urusan Pemerintahan yang Dilimpahkan kepada Camat</i>	45.175.000,00	45.049.000,00	(126.000,00)	99,72	
7.01 . 7-01.0-00.0-00.18 . 02 . 2.04 . 02	Pelaksanaan Urusan Pemerintahan yang terkait dengan Nonperizinan	40.675.000,00	40.650.300,00	(24.700,00)	99,94	
7.01 . 7-01.0-00.0-00.18 . 02 . 2.04 . 02 . 5 . 1	BELANJA OPERASI	40.675.000,00	40.650.300,00	(24.700,00)	99,94	

KODE REKENING	URAIAN	JUMLAH (Rp)		BERTAMBAH / (BERKURANG)		DASAR HUKUM
		ANGGARAN SETELAH PERUBAHAN	REALISASI	(Rp)	(%)	
1	2	3	4	5 = 4 - 3	6	7
7.01 . 7-01.0-00.0-00.18 . 02 . 2.04 . 02 . 5 . 1 . 1	- Belanja Pegawai	5.754.000,00	5.742.000,00	(12.000,00)	99,79	
7.01 . 7-01.0-00.0-00.18 . 02 . 2.04 . 02 . 5 . 1 . 2	- Belanja Barang dan Jasa	34.921.000,00	34.908.300,00	(12.700,00)	99,96	
7.01 . 7-01.0-00.0-00.18 . 02 . 2.04 . 01	Pelaksanaan Urusan Pemerintahan yang terkait dengan Pelayanan Perizinan Non Usaha	4.500.000,00	4.398.700,00	(101.300,00)	97,75	
7.01 . 7-01.0-00.0-00.18 . 02 . 2.04 . 01 . 5 . 1	BELANJA OPERASI	4.500.000,00	4.398.700,00	(101.300,00)	97,75	
7.01 . 7-01.0-00.0-00.18 . 02 . 2.04 . 01 . 5 . 1 . 2	- Belanja Barang dan Jasa	4.500.000,00	4.398.700,00	(101.300,00)	97,75	
7.01 . 7-01.0-00.0-00.18 . 04	Program Koordinasi Ketentraman Dan Ketertiban Umum	29.886.000,00	29.504.100,00	(381.900,00)	98,72	
7.01 . 7-01.0-00.0-00.18 . 04 . 2.01	<i>Koordinasi Upaya Penyelenggaraan Ketenteraman dan Ketertiban Umum</i>	29.886.000,00	29.504.100,00	(381.900,00)	98,72	
7.01 . 7-01.0-00.0-00.18 . 04 . 2.01 . 01	Sinergitas dengan Kepolisian Negara Republik Indonesia, Tentara Nasional Indonesia dan Instansi Vertikal di Wilayah Kecamatan	29.886.000,00	29.504.100,00	(381.900,00)	98,72	
7.01 . 7-01.0-00.0-00.18 . 04 . 2.01 . 01 . 5 . 1	BELANJA OPERASI	29.886.000,00	29.504.100,00	(381.900,00)	98,72	
7.01 . 7-01.0-00.0-00.18 . 04 . 2.01 . 01 . 5 . 1 . 2	- Belanja Barang dan Jasa	29.886.000,00	29.504.100,00	(381.900,00)	98,72	
7.01 . 7-01.0-00.0-00.18 . 05	Program Penyelenggaraan Urusan Pemerintahan Umum	17.464.000,00	8.636.000,00	(8.828.000,00)	49,45	
7.01 . 7-01.0-00.0-00.18 . 05 . 2.01	<i>Penyelenggaraan Urusan Pemerintahan Umum sesuai Penugasan Kepala Daerah</i>	17.464.000,00	8.636.000,00	(8.828.000,00)	49,45	
7.01 . 7-01.0-00.0-00.18 . 05 . 2.01 . 01	Pembinaan Wawasan Kebangsaan dan Ketahanan Nasional dalam rangka Memantapkan Pengamalan Pancasila, Pelaksanaan Undang- Undang Dasar Negara Republik Indonesia Tahun 1945, Pelestarian Bhinneka Tunggal Ika Serta Pemertahanan dan Pemeliharaan Keutuhan Negara Kesatuan Republik Indonesia	17.464.000,00	8.636.000,00	(8.828.000,00)	49,45	
7.01 . 7-01.0-00.0-00.18 . 05 . 2.01 . 01 . 5 . 1	BELANJA OPERASI	17.464.000,00	8.636.000,00	(8.828.000,00)	49,45	
7.01 . 7-01.0-00.0-00.18 . 05 . 2.01 . 01 . 5 . 1 . 1	- Belanja Pegawai	240.000,00	0,00	(240.000,00)	0,00	
7.01 . 7-01.0-00.0-00.18 . 05 . 2.01 . 01 . 5 . 1 . 2	- Belanja Barang dan Jasa	17.224.000,00	8.636.000,00	(8.588.000,00)	50,14	
7.01 . 7-01.0-00.0-00.18 . 06	Program Pembinaan Dan Pengawasan Pemerintahan Desa	61.035.000,00	58.245.000,00	(2.790.000,00)	95,43	
7.01 . 7-01.0-00.0-00.18 . 06 . 2.01	<i>Fasilitasi, Rekomendasi dan Koordinasi Pembinaan dan Pengawasan Pemerintahan Desa</i>	61.035.000,00	58.245.000,00	(2.790.000,00)	95,43	
7.01 . 7-01.0-00.0-00.18 . 06 . 2.01 . 03	Fasilitasi Pengelolaan Keuangan Desa dan Pendayagunaan Aset Desa	6.354.000,00	6.354.000,00	0,00	100,00	
7.01 . 7-01.0-00.0-00.18 . 06 . 2.01 . 03 . 5 . 1	BELANJA OPERASI	6.354.000,00	6.354.000,00	0,00	100,00	

KODE REKENING	URAIAN	JUMLAH (Rp)		BERTAMBAH / (BERKURANG)		DASAR HUKUM
		ANGGARAN SETELAH PERUBAHAN	REALISASI	(Rp)	(%)	
1	2	3	4	5 = 4 - 3	6	7
7.01 . 7-01.0-00.0-00.18 . 06 . 2.01 . 03 . 5 . 1 . 1	- Belanja Pegawai	6.354.000,00	6.354.000,00	0,00	100,00	
7.01 . 7-01.0-00.0-00.18 . 06 . 2.01 . 16	Fasilitasi Penyusunan Program dan Pelaksanaan Pemberdayaan Masyarakat Desa	19.227.000,00	16.821.200,00	(2.405.800,00)	87,49	
7.01 . 7-01.0-00.0-00.18 . 06 . 2.01 . 16 . 5 . 1	BELANJA OPERASI	19.227.000,00	16.821.200,00	(2.405.800,00)	87,49	
7.01 . 7-01.0-00.0-00.18 . 06 . 2.01 . 16 . 5 . 1 . 1	- Belanja Pegawai	240.000,00	240.000,00	0,00	100,00	
7.01 . 7-01.0-00.0-00.18 . 06 . 2.01 . 16 . 5 . 1 . 2	- Belanja Barang dan Jasa	18.987.000,00	16.581.200,00	(2.405.800,00)	87,33	
7.01 . 7-01.0-00.0-00.18 . 06 . 2.01 . 17	Koordinasi Pendampingan Desa di Wilayahnya	3.668.000,00	3.666.800,00	(1.200,00)	99,97	
7.01 . 7-01.0-00.0-00.18 . 06 . 2.01 . 17 . 5 . 1	BELANJA OPERASI	3.668.000,00	3.666.800,00	(1.200,00)	99,97	
7.01 . 7-01.0-00.0-00.18 . 06 . 2.01 . 17 . 5 . 1 . 2	- Belanja Barang dan Jasa	3.668.000,00	3.666.800,00	(1.200,00)	99,97	
7.01 . 7-01.0-00.0-00.18 . 06 . 2.01 . 03	Fasilitasi Pengelolaan Keuangan Desa dan Pendayagunaan Aset Desa	3.081.000,00	2.999.300,00	(81.700,00)	97,35	
7.01 . 7-01.0-00.0-00.18 . 06 . 2.01 . 03 . 5 . 1	BELANJA OPERASI	3.081.000,00	2.999.300,00	(81.700,00)	97,35	
7.01 . 7-01.0-00.0-00.18 . 06 . 2.01 . 03 . 5 . 1 . 2	- Belanja Barang dan Jasa	3.081.000,00	2.999.300,00	(81.700,00)	97,35	
7.01 . 7-01.0-00.0-00.18 . 06 . 2.01 . 09	Fasilitasi Sinkronisasi Perencanaan Pembangunan Daerah dengan Pembangunan Desa	5.470.000,00	5.470.000,00	0,00	100,00	
7.01 . 7-01.0-00.0-00.18 . 06 . 2.01 . 09 . 5 . 1	BELANJA OPERASI	5.470.000,00	5.470.000,00	0,00	100,00	
7.01 . 7-01.0-00.0-00.18 . 06 . 2.01 . 09 . 5 . 1 . 2	- Belanja Barang dan Jasa	5.470.000,00	5.470.000,00	0,00	100,00	
7.01 . 7-01.0-00.0-00.18 . 06 . 2.01 . 11	Fasilitasi Penyelenggaraan Ketenteraman dan Ketertiban Umum	4.165.000,00	4.164.700,00	(300,00)	99,99	
7.01 . 7-01.0-00.0-00.18 . 06 . 2.01 . 11 . 5 . 1	BELANJA OPERASI	4.165.000,00	4.164.700,00	(300,00)	99,99	
7.01 . 7-01.0-00.0-00.18 . 06 . 2.01 . 11 . 5 . 1 . 2	- Belanja Barang dan Jasa	4.165.000,00	4.164.700,00	(300,00)	99,99	
7.01 . 7-01.0-00.0-00.18 . 06 . 2.01 . 13	Fasilitasi Penyusunan Perencanaan Pembangunan Partisipatif	19.070.000,00	18.769.000,00	(301.000,00)	98,42	
7.01 . 7-01.0-00.0-00.18 . 06 . 2.01 . 13 . 5 . 1	BELANJA OPERASI	19.070.000,00	18.769.000,00	(301.000,00)	98,42	
7.01 . 7-01.0-00.0-00.18 . 06 . 2.01 . 13 . 5 . 1 . 2	- Belanja Barang dan Jasa	19.070.000,00	18.769.000,00	(301.000,00)	98,42	
	SURPLUS / (DEFISIT)	(3.264.904.000,00)	(2.822.010.502,00)	442.893.498,00	86,43	
	PEMBIAYAAN NETTO	0,00	0,00	0,00	0,00	
	SISA LEBIH PEMBIAYAAN ANGGARAN (SILPA)	(3.264.904.000,00)	(2.822.010.502,00)	442.893.498,00	86,43	

Urusan Pemerintahan : 7

Bidang Pemerintahan : 7.01

Unit Organisasi : 7.01 . 7-01.0-00.0-00.18

Sub Unit Organisasi : 7.01 . 7-01.0-00.0-00.18 . 02

UNSUR KEWILAYAHAN

Administrasi Pemerintahan (Kecamatan)

Kecamatan Gombong

Kelurahan Gombong

KODE REKENING	URAIAN	JUMLAH (Rp)		BERTAMBAH / (BERKURANG)		DASAR HUKUM
		ANGGARAN SETELAH PERUBAHAN	REALISASI	(Rp)	(%)	
1	2	3	4	5 = 4 - 3	6	7
7.01 . 7-01.0-00.0-00.18 . 01 . 2.01 . 01 . 5	BELANJA DAERAH Program Penunjang Urusan Pemerintahan Daerah Kabupaten/Kota <i>Perencanaan, Penganggaran, dan Evaluasi Kinerja Perangkat Daerah</i> Penyusunan Dokumen Perencanaan Perangkat Daerah BELANJA OPERASI - Belanja Barang dan Jasa <i>Administrasi Keuangan Perangkat Daerah</i> Pelaksanaan Penatausahaan dan Pengujian/Verifikasi Keuangan SKPD BELANJA OPERASI - Belanja Pegawai - Belanja Barang dan Jasa <i>Administrasi Umum Perangkat Daerah</i> Penyediaan Komponen Instalasi Listrik/Penerangan Bangunan Kantor BELANJA OPERASI - Belanja Barang dan Jasa Penyediaan Bahan Logistik Kantor BELANJA OPERASI - Belanja Barang dan Jasa Penyediaan Barang Cetak dan Penggandaan BELANJA OPERASI - Belanja Barang dan Jasa Penyediaan Bahan Bacaan dan Peraturan Perundang-undangan	871.680.000,00	857.953.578,00	(13.726.422,00)	98,43	
7.01 . 7-01.0-00.0-00.18 . 01		109.810.000,00	105.287.478,00	(4.522.522,00)	95,88	
7.01 . 7-01.0-00.0-00.18 . 01 . 2.01		19.200.000,00	18.866.000,00	(334.000,00)	98,26	
7.01 . 7-01.0-00.0-00.18 . 01 . 2.01 . 01		19.200.000,00	18.866.000,00	(334.000,00)	98,26	
7.01 . 7-01.0-00.0-00.18 . 01 . 2.01 . 01 . 5 . 1		19.200.000,00	18.866.000,00	(334.000,00)	98,26	
7.01 . 7-01.0-00.0-00.18 . 01 . 2.01 . 01 . 5 . 1 . 2		19.200.000,00	18.866.000,00	(334.000,00)	98,26	
7.01 . 7-01.0-00.0-00.18 . 01 . 2.02		20.000.000,00	19.010.000,00	(990.000,00)	95,05	
7.01 . 7-01.0-00.0-00.18 . 01 . 2.02 . 03		20.000.000,00	19.010.000,00	(990.000,00)	95,05	
7.01 . 7-01.0-00.0-00.18 . 01 . 2.02 . 03 . 5 . 1		20.000.000,00	19.010.000,00	(990.000,00)	95,05	
7.01 . 7-01.0-00.0-00.18 . 01 . 2.02 . 03 . 5 . 1 . 1		14.861.000,00	14.861.000,00	0,00	100,00	
7.01 . 7-01.0-00.0-00.18 . 01 . 2.02 . 03 . 5 . 1 . 2		5.139.000,00	4.149.000,00	(990.000,00)	80,74	
7.01 . 7-01.0-00.0-00.18 . 01 . 2.06		31.000.000,00	29.308.700,00	(1.691.300,00)	94,54	
7.01 . 7-01.0-00.0-00.18 . 01 . 2.06 . 01		2.500.000,00	2.029.600,00	(470.400,00)	81,18	
7.01 . 7-01.0-00.0-00.18 . 01 . 2.06 . 01 . 5 . 1		2.500.000,00	2.029.600,00	(470.400,00)	81,18	
7.01 . 7-01.0-00.0-00.18 . 01 . 2.06 . 01 . 5 . 1 . 2		2.500.000,00	2.029.600,00	(470.400,00)	81,18	
7.01 . 7-01.0-00.0-00.18 . 01 . 2.06 . 04		4.000.000,00	4.000.000,00	0,00	100,00	
7.01 . 7-01.0-00.0-00.18 . 01 . 2.06 . 04 . 5 . 1		4.000.000,00	4.000.000,00	0,00	100,00	
7.01 . 7-01.0-00.0-00.18 . 01 . 2.06 . 04 . 5 . 1 . 2		4.000.000,00	4.000.000,00	0,00	100,00	
7.01 . 7-01.0-00.0-00.18 . 01 . 2.06 . 05		5.000.000,00	4.999.800,00	(200,00)	100,00	
7.01 . 7-01.0-00.0-00.18 . 01 . 2.06 . 05 . 5 . 1		5.000.000,00	4.999.800,00	(200,00)	100,00	
7.01 . 7-01.0-00.0-00.18 . 01 . 2.06 . 05 . 5 . 1 . 2		5.000.000,00	4.999.800,00	(200,00)	100,00	
7.01 . 7-01.0-00.0-00.18 . 01 . 2.06 . 06		2.000.000,00	1.986.000,00	(14.000,00)	99,30	

KODE REKENING	URAIAN	JUMLAH (Rp)		BERTAMBAH / (BERKURANG)		DASAR HUKUM
		ANGGARAN SETELAH PERUBAHAN	REALISASI	(Rp)	(%)	
1	2	3	4	5 = 4 - 3	6	7
7.01 . 7-01.0-00.0-00.18 . 01 . 2.06 . 06 . 5 . 1	BELANJA OPERASI	2.000.000,00	1.986.000,00	(14.000,00)	99,30	
7.01 . 7-01.0-00.0-00.18 . 01 . 2.06 . 06 . 5 . 1 . 2	- Belanja Barang dan Jasa	2.000.000,00	1.986.000,00	(14.000,00)	99,30	
7.01 . 7-01.0-00.0-00.18 . 01 . 2.06 . 07	Penyediaan Bahan/Material	17.500.000,00	16.293.300,00	(1.206.700,00)	93,10	
7.01 . 7-01.0-00.0-00.18 . 01 . 2.06 . 07 . 5 . 1	BELANJA OPERASI	17.500.000,00	16.293.300,00	(1.206.700,00)	93,10	
7.01 . 7-01.0-00.0-00.18 . 01 . 2.06 . 07 . 5 . 1 . 2	- Belanja Barang dan Jasa	17.500.000,00	16.293.300,00	(1.206.700,00)	93,10	
7.01 . 7-01.0-00.0-00.18 . 01 . 2.08	<i>Penyediaan Jasa Penunjang Urusan Pemerintahan Daerah</i>	16.500.000,00	14.995.278,00	(1.504.722,00)	90,88	
7.01 . 7-01.0-00.0-00.18 . 01 . 2.08 . 01	Penyediaan Jasa Surat Menyurat	3.500.000,00	3.498.000,00	(2.000,00)	99,94	
7.01 . 7-01.0-00.0-00.18 . 01 . 2.08 . 01 . 5 . 1	BELANJA OPERASI	3.500.000,00	3.498.000,00	(2.000,00)	99,94	
7.01 . 7-01.0-00.0-00.18 . 01 . 2.08 . 01 . 5 . 1 . 2	- Belanja Barang dan Jasa	3.500.000,00	3.498.000,00	(2.000,00)	99,94	
7.01 . 7-01.0-00.0-00.18 . 01 . 2.08 . 02	Penyediaan Jasa Komunikasi, Sumber Daya Air dan Listrik	10.000.000,00	8.502.078,00	(1.497.922,00)	85,02	
7.01 . 7-01.0-00.0-00.18 . 01 . 2.08 . 02 . 5 . 1	BELANJA OPERASI	10.000.000,00	8.502.078,00	(1.497.922,00)	85,02	
7.01 . 7-01.0-00.0-00.18 . 01 . 2.08 . 02 . 5 . 1 . 2	- Belanja Barang dan Jasa	10.000.000,00	8.502.078,00	(1.497.922,00)	85,02	
7.01 . 7-01.0-00.0-00.18 . 01 . 2.08 . 04	Penyediaan Jasa Pelayanan Umum Kantor	3.000.000,00	2.995.200,00	(4.800,00)	99,84	
7.01 . 7-01.0-00.0-00.18 . 01 . 2.08 . 04 . 5 . 1	BELANJA OPERASI	3.000.000,00	2.995.200,00	(4.800,00)	99,84	
7.01 . 7-01.0-00.0-00.18 . 01 . 2.08 . 04 . 5 . 1 . 2	- Belanja Barang dan Jasa	3.000.000,00	2.995.200,00	(4.800,00)	99,84	
7.01 . 7-01.0-00.0-00.18 . 01 . 2.09	<i>Pemeliharaan Barang Milik Daerah Penunjang Urusan Pemerintahan Daerah</i>	23.110.000,00	23.107.500,00	(2.500,00)	99,99	
7.01 . 7-01.0-00.0-00.18 . 01 . 2.09 . 02	Penyediaan Jasa Pemeliharaan, Biaya Pemeliharaan, Pajak dan Perizinan Kendaraan Dinas Operasional atau Lapangan	3.000.000,00	2.999.000,00	(1.000,00)	99,97	
7.01 . 7-01.0-00.0-00.18 . 01 . 2.09 . 02 . 5 . 1	BELANJA OPERASI	3.000.000,00	2.999.000,00	(1.000,00)	99,97	
7.01 . 7-01.0-00.0-00.18 . 01 . 2.09 . 02 . 5 . 1 . 2	- Belanja Barang dan Jasa	3.000.000,00	2.999.000,00	(1.000,00)	99,97	
7.01 . 7-01.0-00.0-00.18 . 01 . 2.09 . 06	Pemeliharaan Peralatan dan Mesin Lainnya	5.110.000,00	5.110.000,00	0,00	100,00	
7.01 . 7-01.0-00.0-00.18 . 01 . 2.09 . 06 . 5 . 1	BELANJA OPERASI	5.110.000,00	5.110.000,00	0,00	100,00	
7.01 . 7-01.0-00.0-00.18 . 01 . 2.09 . 06 . 5 . 1 . 2	- Belanja Barang dan Jasa	5.110.000,00	5.110.000,00	0,00	100,00	
7.01 . 7-01.0-00.0-00.18 . 01 . 2.09 . 11	Pemeliharaan/Rehabilitasi Sarana dan Prasarana Pendukung Gedung Kantor atau Bangunan Lainnya	15.000.000,00	14.998.500,00	(1.500,00)	99,99	
7.01 . 7-01.0-00.0-00.18 . 01 . 2.09 . 11 . 5 . 1	BELANJA OPERASI	15.000.000,00	14.998.500,00	(1.500,00)	99,99	
7.01 . 7-01.0-00.0-00.18 . 01 . 2.09 . 11 . 5 . 1 . 2	- Belanja Barang dan Jasa	15.000.000,00	14.998.500,00	(1.500,00)	99,99	

KODE REKENING	URAIAN	JUMLAH (Rp)		BERTAMBAH / (BERKURANG)		DASAR HUKUM
		ANGGARAN SETELAH PERUBAHAN	REALISASI	(Rp)	(%)	
1	2	3	4	5 = 4 - 3	6	7
7.01 . 7-01.0-00.0-00.18 . 03	Program Pemberdayaan Masyarakat Desa Dan Kelurahan	670.370.000,00	661.170.950,00	(9.199.050,00)	98,63	
7.01 . 7-01.0-00.0-00.18 . 03 . 2.02	<i>Kegiatan Pemberdayaan Kelurahan</i>	670.370.000,00	661.170.950,00	(9.199.050,00)	98,63	
7.01 . 7-01.0-00.0-00.18 . 03 . 2.02 . 01	Peningkatan Partisipasi Masyarakat dalam Forum Musyawarah Perencanaan Pembangunan di Kelurahan	303.000,00	303.000,00	0,00	100,00	
7.01 . 7-01.0-00.0-00.18 . 03 . 2.02 . 01 . 5 . 1	BELANJA OPERASI	303.000,00	303.000,00	0,00	100,00	
7.01 . 7-01.0-00.0-00.18 . 03 . 2.02 . 01 . 5 . 1 . 1	- Belanja Pegawai	303.000,00	303.000,00	0,00	100,00	
7.01 . 7-01.0-00.0-00.18 . 03 . 2.02 . 02	Pembangunan Sarana dan Prasarana Kelurahan	2.750.000,00	2.750.000,00	0,00	100,00	
7.01 . 7-01.0-00.0-00.18 . 03 . 2.02 . 02 . 5 . 1	BELANJA OPERASI	2.750.000,00	2.750.000,00	0,00	100,00	
7.01 . 7-01.0-00.0-00.18 . 03 . 2.02 . 02 . 5 . 1 . 1	- Belanja Pegawai	2.750.000,00	2.750.000,00	0,00	100,00	
7.01 . 7-01.0-00.0-00.18 . 03 . 2.02 . 03	Pemberdayaan Masyarakat di Kelurahan	128.002.000,00	127.207.150,00	(794.850,00)	99,38	
7.01 . 7-01.0-00.0-00.18 . 03 . 2.02 . 03 . 5 . 1	BELANJA OPERASI	128.002.000,00	127.207.150,00	(794.850,00)	99,38	
7.01 . 7-01.0-00.0-00.18 . 03 . 2.02 . 03 . 5 . 1 . 1	- Belanja Pegawai	6.828.000,00	6.636.000,00	(192.000,00)	97,19	
7.01 . 7-01.0-00.0-00.18 . 03 . 2.02 . 03 . 5 . 1 . 2	- Belanja Barang dan Jasa	121.174.000,00	120.571.150,00	(602.850,00)	99,50	
7.01 . 7-01.0-00.0-00.18 . 03 . 2.02 . 02	Pembangunan Sarana dan Prasarana Kelurahan	447.118.000,00	442.358.700,00	(4.759.300,00)	98,94	
7.01 . 7-01.0-00.0-00.18 . 03 . 2.02 . 02 . 5 . 1	BELANJA OPERASI	447.118.000,00	442.358.700,00	(4.759.300,00)	98,94	
7.01 . 7-01.0-00.0-00.18 . 03 . 2.02 . 02 . 5 . 1 . 2	- Belanja Barang dan Jasa	447.118.000,00	442.358.700,00	(4.759.300,00)	98,94	
7.01 . 7-01.0-00.0-00.18 . 03 . 2.02 . 04	Evaluasi Kelurahan	19.200.000,00	18.866.000,00	(334.000,00)	98,26	
7.01 . 7-01.0-00.0-00.18 . 03 . 2.02 . 04 . 5 . 1	BELANJA OPERASI	19.200.000,00	18.866.000,00	(334.000,00)	98,26	
7.01 . 7-01.0-00.0-00.18 . 03 . 2.02 . 04 . 5 . 1 . 2	- Belanja Barang dan Jasa	19.200.000,00	18.866.000,00	(334.000,00)	98,26	
7.01 . 7-01.0-00.0-00.18 . 03 . 2.02 . 01	Peningkatan Partisipasi Masyarakat dalam Forum Musyawarah Perencanaan Pembangunan di Kelurahan	7.197.000,00	7.186.100,00	(10.900,00)	99,85	
7.01 . 7-01.0-00.0-00.18 . 03 . 2.02 . 01 . 5 . 1	BELANJA OPERASI	7.197.000,00	7.186.100,00	(10.900,00)	99,85	
7.01 . 7-01.0-00.0-00.18 . 03 . 2.02 . 01 . 5 . 1 . 2	- Belanja Barang dan Jasa	7.197.000,00	7.186.100,00	(10.900,00)	99,85	
7.01 . 7-01.0-00.0-00.18 . 03 . 2.02 . 02	Pembangunan Sarana dan Prasarana Kelurahan	0,00	0,00	0,00	0,00	
7.01 . 7-01.0-00.0-00.18 . 03 . 2.02 . 02 . 5 . 1	BELANJA OPERASI	0,00	0,00	0,00	0,00	
7.01 . 7-01.0-00.0-00.18 . 03 . 2.02 . 02 . 5 . 1 . 5	- Belanja Hibah	0,00	0,00	0,00	0,00	
7.01 . 7-01.0-00.0-00.18 . 03 . 2.02 . 03	Pemberdayaan Masyarakat di Kelurahan	0,00	0,00	0,00	0,00	
7.01 . 7-01.0-00.0-00.18 . 03 . 2.02 . 03 . 5 . 1	BELANJA OPERASI	0,00	0,00	0,00	0,00	

KODE REKENING	URAIAN	JUMLAH (Rp)		BERTAMBAH / (BERKURANG)		DASAR HUKUM
		ANGGARAN SETELAH PERUBAHAN	REALISASI	(Rp)	(%)	
1	2	3	4	5 = 4 - 3	6	7
7.01 . 7-01.0-00.0-00.18 . 03 . 2.02 . 03 . 5 . 1 . 5	- Belanja Hibah	0,00	0,00	0,00	0,00	
7.01 . 7-01.0-00.0-00.18 . 03 . 2.02 . 03 . 5 . 1 . 6	- Belanja Bantuan Sosial	0,00	0,00	0,00	0,00	
7.01 . 7-01.0-00.0-00.18 . 03 . 2.02 . 02	Pembangunan Sarana dan Prasarana Kelurahan	65.800.000,00	62.500.000,00	(3.300.000,00)	94,98	
7.01 . 7-01.0-00.0-00.18 . 03 . 2.02 . 02 . 5 . 1	BELANJA OPERASI	65.800.000,00	62.500.000,00	(3.300.000,00)	94,98	
7.01 . 7-01.0-00.0-00.18 . 03 . 2.02 . 02 . 5 . 1 . 6	- Belanja Bantuan Sosial	65.800.000,00	62.500.000,00	(3.300.000,00)	94,98	
7.01 . 7-01.0-00.0-00.18 . 04	Program Koordinasi Ketentraman Dan Ketertiban Umum	91.500.000,00	91.495.150,00	(4.850,00)	99,99	
7.01 . 7-01.0-00.0-00.18 . 04 . 2.01	<i>Koordinasi Upaya Penyelenggaraan Ketenteraman dan Ketertiban Umum</i>	91.500.000,00	91.495.150,00	(4.850,00)	99,99	
7.01 . 7-01.0-00.0-00.18 . 04 . 2.01 . 01	Sinergitas dengan Kepolisian Negara Republik Indonesia, Tentara Nasional Indonesia dan Instansi Vertikal di Wilayah Kecamatan	67.925.000,00	67.923.900,00	(1.100,00)	100,00	
7.01 . 7-01.0-00.0-00.18 . 04 . 2.01 . 01 . 5 . 1	BELANJA OPERASI	67.925.000,00	67.923.900,00	(1.100,00)	100,00	
7.01 . 7-01.0-00.0-00.18 . 04 . 2.01 . 01 . 5 . 1 . 2	- Belanja Barang dan Jasa	67.925.000,00	67.923.900,00	(1.100,00)	100,00	
7.01 . 7-01.0-00.0-00.18 . 04 . 2.01 . 02	Harmonisasi Hubungan Dengan Tokoh Agama dan Tokoh Masyarakat	23.575.000,00	23.571.250,00	(3.750,00)	99,98	
7.01 . 7-01.0-00.0-00.18 . 04 . 2.01 . 02 . 5 . 1	BELANJA OPERASI	23.575.000,00	23.571.250,00	(3.750,00)	99,98	
7.01 . 7-01.0-00.0-00.18 . 04 . 2.01 . 02 . 5 . 1 . 2	- Belanja Barang dan Jasa	23.575.000,00	23.571.250,00	(3.750,00)	99,98	
	SURPLUS / (DEFISIT)	(871.680.000,00)	(857.953.578,00)	13.726.422,00	98,43	
	PEMBIAYAAN NETTO	0,00	0,00	0,00	0,00	
	SISA LEBIH PEMBIAYAAN ANGGARAN (SILPA)	(871.680.000,00)	(857.953.578,00)	13.726.422,00	98,43	

Urusan Pemerintahan : 7

Bidang Pemerintahan : 7.01

Unit Organisasi : 7.01 . 7-01.0-00.0-00.18

Sub Unit Organisasi : 7.01 . 7-01.0-00.0-00.18 . 03

UNSUR KEWILAYAHAN

Administrasi Pemerintahan (Kecamatan)

Kecamatan Gombong

Kelurahan Wonokriyo

KODE REKENING	URAIAN	JUMLAH (Rp)		BERTAMBAH / (BERKURANG)		DASAR HUKUM
		ANGGARAN SETELAH PERUBAHAN	REALISASI	(Rp)	(%)	
1	2	3	4	5 = 4 - 3	6	7
7.01 . 7-01.0-00.0-00.18 . 01 . 2.01 . 01 . 5	BELANJA DAERAH Program Penunjang Urusan Pemerintahan Daerah Kabupaten/Kota <i>Perencanaan, Penganggaran, dan Evaluasi Kinerja Perangkat Daerah</i> Penyusunan Dokumen Perencanaan Perangkat Daerah BELANJA OPERASI - Belanja Barang dan Jasa Evaluasi Kinerja Perangkat Daerah BELANJA OPERASI - Belanja Barang dan Jasa <i>Administrasi Keuangan Perangkat Daerah</i> Penyediaan Administrasi Pelaksanaan Tugas ASN BELANJA OPERASI - Belanja Pegawai Pelaksanaan Penatausahaan dan Pengujian/Verifikasi Keuangan SKPD BELANJA OPERASI - Belanja Pegawai - Belanja Barang dan Jasa Penyediaan Administrasi Pelaksanaan Tugas ASN BELANJA OPERASI - Belanja Barang dan Jasa <i>Administrasi Umum Perangkat Daerah</i> Penyediaan Komponen Instalasi Listrik/Penerangan Bangunan Kantor BELANJA OPERASI	845.803.000,00	708.006.062,00	(137.796.938,00)	83,71	
7.01 . 7-01.0-00.0-00.18 . 01		105.813.000,00	101.084.648,00	(4.728.352,00)	95,53	
7.01 . 7-01.0-00.0-00.18 . 01 . 2.01		29.100.000,00	29.097.600,00	(2.400,00)	99,99	
7.01 . 7-01.0-00.0-00.18 . 01 . 2.01 . 01		28.600.000,00	28.597.800,00	(2.200,00)	99,99	
7.01 . 7-01.0-00.0-00.18 . 01 . 2.01 . 01 . 5 . 1		28.600.000,00	28.597.800,00	(2.200,00)	99,99	
7.01 . 7-01.0-00.0-00.18 . 01 . 2.01 . 01 . 5 . 1 . 2		28.600.000,00	28.597.800,00	(2.200,00)	99,99	
7.01 . 7-01.0-00.0-00.18 . 01 . 2.01 . 07		500.000,00	499.800,00	(200,00)	99,96	
7.01 . 7-01.0-00.0-00.18 . 01 . 2.01 . 07 . 5 . 1		500.000,00	499.800,00	(200,00)	99,96	
7.01 . 7-01.0-00.0-00.18 . 01 . 2.01 . 07 . 5 . 1 . 2		500.000,00	499.800,00	(200,00)	99,96	
7.01 . 7-01.0-00.0-00.18 . 01 . 2.02		16.000.000,00	15.998.200,00	(1.800,00)	99,99	
7.01 . 7-01.0-00.0-00.18 . 01 . 2.02 . 02		693.000,00	693.000,00	0,00	100,00	
7.01 . 7-01.0-00.0-00.18 . 01 . 2.02 . 02 . 5 . 1		693.000,00	693.000,00	0,00	100,00	
7.01 . 7-01.0-00.0-00.18 . 01 . 2.02 . 02 . 5 . 1 . 1		693.000,00	693.000,00	0,00	100,00	
7.01 . 7-01.0-00.0-00.18 . 01 . 2.02 . 03		13.000.000,00	12.998.200,00	(1.800,00)	99,99	
7.01 . 7-01.0-00.0-00.18 . 01 . 2.02 . 03 . 5 . 1		13.000.000,00	12.998.200,00	(1.800,00)	99,99	
7.01 . 7-01.0-00.0-00.18 . 01 . 2.02 . 03 . 5 . 1 . 1		8.850.000,00	8.850.000,00	0,00	100,00	
7.01 . 7-01.0-00.0-00.18 . 01 . 2.02 . 03 . 5 . 1 . 2		4.150.000,00	4.148.200,00	(1.800,00)	99,96	
7.01 . 7-01.0-00.0-00.18 . 01 . 2.02 . 02		2.307.000,00	2.307.000,00	0,00	100,00	
7.01 . 7-01.0-00.0-00.18 . 01 . 2.02 . 02 . 5 . 1		2.307.000,00	2.307.000,00	0,00	100,00	
7.01 . 7-01.0-00.0-00.18 . 01 . 2.02 . 02 . 5 . 1 . 2		2.307.000,00	2.307.000,00	0,00	100,00	
7.01 . 7-01.0-00.0-00.18 . 01 . 2.06		30.000.000,00	27.700.050,00	(2.299.950,00)	92,33	
7.01 . 7-01.0-00.0-00.18 . 01 . 2.06 . 01		1.500.000,00	318.000,00	(1.182.000,00)	21,20	
7.01 . 7-01.0-00.0-00.18 . 01 . 2.06 . 01 . 5 . 1		1.500.000,00	318.000,00	(1.182.000,00)	21,20	

KODE REKENING	URAIAN	JUMLAH (Rp)		BERTAMBAH / (BERKURANG)		DASAR HUKUM
		ANGGARAN SETELAH PERUBAHAN	REALISASI	(Rp)	(%)	
1	2	3	4	5 = 4 - 3	6	7
7.01 . 7-01.0-00.0-00.18 . 01 . 2.06 . 01 . 5 . 1 . 2	- Belanja Barang dan Jasa	1.500.000,00	318.000,00	(1.182.000,00)	21,20	
7.01 . 7-01.0-00.0-00.18 . 01 . 2.06 . 02	Penyediaan Peralatan dan Perlengkapan Kantor	36.000,00	36.000,00	0,00	100,00	
7.01 . 7-01.0-00.0-00.18 . 01 . 2.06 . 02 . 5 . 1	BELANJA OPERASI	36.000,00	36.000,00	0,00	100,00	
7.01 . 7-01.0-00.0-00.18 . 01 . 2.06 . 02 . 5 . 1 . 2	- Belanja Barang dan Jasa	36.000,00	36.000,00	0,00	100,00	
7.01 . 7-01.0-00.0-00.18 . 01 . 2.06 . 04	Penyediaan Bahan Logistik Kantor	10.000.000,00	9.990.000,00	(10.000,00)	99,90	
7.01 . 7-01.0-00.0-00.18 . 01 . 2.06 . 04 . 5 . 1	BELANJA OPERASI	10.000.000,00	9.990.000,00	(10.000,00)	99,90	
7.01 . 7-01.0-00.0-00.18 . 01 . 2.06 . 04 . 5 . 1 . 2	- Belanja Barang dan Jasa	10.000.000,00	9.990.000,00	(10.000,00)	99,90	
7.01 . 7-01.0-00.0-00.18 . 01 . 2.06 . 05	Penyediaan Barang Cetak dan Penggandaan	2.500.000,00	2.499.850,00	(150,00)	99,99	
7.01 . 7-01.0-00.0-00.18 . 01 . 2.06 . 05 . 5 . 1	BELANJA OPERASI	2.500.000,00	2.499.850,00	(150,00)	99,99	
7.01 . 7-01.0-00.0-00.18 . 01 . 2.06 . 05 . 5 . 1 . 2	- Belanja Barang dan Jasa	2.500.000,00	2.499.850,00	(150,00)	99,99	
7.01 . 7-01.0-00.0-00.18 . 01 . 2.06 . 06	Penyediaan Bahan Bacaan dan Peraturan Perundang-undangan	1.500.000,00	1.500.000,00	0,00	100,00	
7.01 . 7-01.0-00.0-00.18 . 01 . 2.06 . 06 . 5 . 1	BELANJA OPERASI	1.500.000,00	1.500.000,00	0,00	100,00	
7.01 . 7-01.0-00.0-00.18 . 01 . 2.06 . 06 . 5 . 1 . 2	- Belanja Barang dan Jasa	1.500.000,00	1.500.000,00	0,00	100,00	
7.01 . 7-01.0-00.0-00.18 . 01 . 2.06 . 07	Penyediaan Bahan/Material	4.500.000,00	4.490.900,00	(9.100,00)	99,80	
7.01 . 7-01.0-00.0-00.18 . 01 . 2.06 . 07 . 5 . 1	BELANJA OPERASI	4.500.000,00	4.490.900,00	(9.100,00)	99,80	
7.01 . 7-01.0-00.0-00.18 . 01 . 2.06 . 07 . 5 . 1 . 2	- Belanja Barang dan Jasa	4.500.000,00	4.490.900,00	(9.100,00)	99,80	
7.01 . 7-01.0-00.0-00.18 . 01 . 2.06 . 02	Penyediaan Peralatan dan Perlengkapan Kantor	9.964.000,00	8.865.300,00	(1.098.700,00)	88,97	
7.01 . 7-01.0-00.0-00.18 . 01 . 2.06 . 02 . 5 . 2	BELANJA MODAL	9.964.000,00	8.865.300,00	(1.098.700,00)	88,97	
7.01 . 7-01.0-00.0-00.18 . 01 . 2.06 . 02 . 5 . 2 . 2	- Belanja Modal Peralatan dan Mesin	9.964.000,00	8.865.300,00	(1.098.700,00)	88,97	
7.01 . 7-01.0-00.0-00.18 . 01 . 2.07	<i>Pengadaan Barang Milik Daerah Penunjang Urusan Pemerintah Daerah</i>	0,00	0,00	0,00	0,00	
7.01 . 7-01.0-00.0-00.18 . 01 . 2.07 . 06	Pengadaan Peralatan dan Mesin Lainnya	0,00	0,00	0,00	0,00	
7.01 . 7-01.0-00.0-00.18 . 01 . 2.07 . 06 . 5 . 2	BELANJA MODAL	0,00	0,00	0,00	0,00	
7.01 . 7-01.0-00.0-00.18 . 01 . 2.07 . 06 . 5 . 2 . 2	- Belanja Modal Peralatan dan Mesin	0,00	0,00	0,00	0,00	
7.01 . 7-01.0-00.0-00.18 . 01 . 2.08	<i>Penyediaan Jasa Penunjang Urusan Pemerintahan Daerah</i>	15.713.000,00	13.333.450,00	(2.379.550,00)	84,86	
7.01 . 7-01.0-00.0-00.18 . 01 . 2.08 . 01	Penyediaan Jasa Surat Menyurat	1.213.000,00	1.207.000,00	(6.000,00)	99,51	
7.01 . 7-01.0-00.0-00.18 . 01 . 2.08 . 01 . 5 . 1	BELANJA OPERASI	1.213.000,00	1.207.000,00	(6.000,00)	99,51	
7.01 . 7-01.0-00.0-00.18 . 01 . 2.08 . 01 . 5 . 1 . 2	- Belanja Barang dan Jasa	1.213.000,00	1.207.000,00	(6.000,00)	99,51	
7.01 . 7-01.0-00.0-00.18 . 01 . 2.08 . 02	Penyediaan Jasa Komunikasi, Sumber Daya Air dan Listrik	9.000.000,00	6.628.550,00	(2.371.450,00)	73,65	
7.01 . 7-01.0-00.0-00.18 . 01 . 2.08 . 02 . 5 . 1	BELANJA OPERASI	9.000.000,00	6.628.550,00	(2.371.450,00)	73,65	

KODE REKENING	URAIAN	JUMLAH (Rp)		BERTAMBAH / (BERKURANG)		DASAR HUKUM
		ANGGARAN SETELAH PERUBAHAN	REALISASI	(Rp)	(%)	
1	2	3	4	5 = 4 - 3	6	7
7.01 . 7-01.0-00.0-00.18 . 01 . 2.08 . 02 . 5 . 1 . 2	- Belanja Barang dan Jasa	9.000.000,00	6.628.550,00	(2.371.450,00)	73,65	
7.01 . 7-01.0-00.0-00.18 . 01 . 2.08 . 04	Penyediaan Jasa Pelayanan Umum Kantor	5.500.000,00	5.497.900,00	(2.100,00)	99,96	
7.01 . 7-01.0-00.0-00.18 . 01 . 2.08 . 04 . 5 . 1	BELANJA OPERASI	5.500.000,00	5.497.900,00	(2.100,00)	99,96	
7.01 . 7-01.0-00.0-00.18 . 01 . 2.08 . 04 . 5 . 1 . 2	- Belanja Barang dan Jasa	5.500.000,00	5.497.900,00	(2.100,00)	99,96	
7.01 . 7-01.0-00.0-00.18 . 01 . 2.09	<i>Pemeliharaan Barang Milik Daerah Penunjang Urusan Pemerintahan Daerah</i>	15.000.000,00	14.955.348,00	(44.652,00)	99,70	
7.01 . 7-01.0-00.0-00.18 . 01 . 2.09 . 02	Penyediaan Jasa Pemeliharaan, Biaya Pemeliharaan, Pajak dan Perizinan Kendaraan Dinas Operasional atau Lapangan	3.000.000,00	2.986.548,00	(13.452,00)	99,55	
7.01 . 7-01.0-00.0-00.18 . 01 . 2.09 . 02 . 5 . 1	BELANJA OPERASI	3.000.000,00	2.986.548,00	(13.452,00)	99,55	
7.01 . 7-01.0-00.0-00.18 . 01 . 2.09 . 02 . 5 . 1 . 2	- Belanja Barang dan Jasa	3.000.000,00	2.986.548,00	(13.452,00)	99,55	
7.01 . 7-01.0-00.0-00.18 . 01 . 2.09 . 06	Pemeliharaan Peralatan dan Mesin Lainnya	4.000.000,00	4.000.000,00	0,00	100,00	
7.01 . 7-01.0-00.0-00.18 . 01 . 2.09 . 06 . 5 . 1	BELANJA OPERASI	4.000.000,00	4.000.000,00	0,00	100,00	
7.01 . 7-01.0-00.0-00.18 . 01 . 2.09 . 06 . 5 . 1 . 2	- Belanja Barang dan Jasa	4.000.000,00	4.000.000,00	0,00	100,00	
7.01 . 7-01.0-00.0-00.18 . 01 . 2.09 . 09	Pemeliharaan/Rehabilitasi Gedung Kantor dan Bangunan Lainnya	8.000.000,00	7.968.800,00	(31.200,00)	99,61	
7.01 . 7-01.0-00.0-00.18 . 01 . 2.09 . 09 . 5 . 1	BELANJA OPERASI	8.000.000,00	7.968.800,00	(31.200,00)	99,61	
7.01 . 7-01.0-00.0-00.18 . 01 . 2.09 . 09 . 5 . 1 . 2	- Belanja Barang dan Jasa	8.000.000,00	7.968.800,00	(31.200,00)	99,61	
7.01 . 7-01.0-00.0-00.18 . 03	Program Pemberdayaan Masyarakat Desa Dan Kelurahan	648.490.000,00	522.182.930,00	(126.307.070,00)	80,52	
7.01 . 7-01.0-00.0-00.18 . 03 . 2.02	<i>Kegiatan Pemberdayaan Kelurahan</i>	648.490.000,00	522.182.930,00	(126.307.070,00)	80,52	
7.01 . 7-01.0-00.0-00.18 . 03 . 2.02 . 02	Pembangunan Sarana dan Prasarana Kelurahan	11.304.000,00	10.881.000,00	(423.000,00)	96,26	
7.01 . 7-01.0-00.0-00.18 . 03 . 2.02 . 02 . 5 . 1	BELANJA OPERASI	11.304.000,00	10.881.000,00	(423.000,00)	96,26	
7.01 . 7-01.0-00.0-00.18 . 03 . 2.02 . 02 . 5 . 1 . 1	- Belanja Pegawai	11.304.000,00	10.881.000,00	(423.000,00)	96,26	
7.01 . 7-01.0-00.0-00.18 . 03 . 2.02 . 03	Pemberdayaan Masyarakat di Kelurahan	126.776.000,00	123.429.300,00	(3.346.700,00)	97,36	
7.01 . 7-01.0-00.0-00.18 . 03 . 2.02 . 03 . 5 . 1	BELANJA OPERASI	126.776.000,00	123.429.300,00	(3.346.700,00)	97,36	
7.01 . 7-01.0-00.0-00.18 . 03 . 2.02 . 03 . 5 . 1 . 1	- Belanja Pegawai	5.292.000,00	2.592.000,00	(2.700.000,00)	48,98	
7.01 . 7-01.0-00.0-00.18 . 03 . 2.02 . 03 . 5 . 1 . 2	- Belanja Barang dan Jasa	121.484.000,00	120.837.300,00	(646.700,00)	99,47	
7.01 . 7-01.0-00.0-00.18 . 03 . 2.02 . 02	Pembangunan Sarana dan Prasarana Kelurahan	379.028.000,00	376.995.930,00	(2.032.070,00)	99,46	
7.01 . 7-01.0-00.0-00.18 . 03 . 2.02 . 02 . 5 . 1	BELANJA OPERASI	379.028.000,00	376.995.930,00	(2.032.070,00)	99,46	
7.01 . 7-01.0-00.0-00.18 . 03 . 2.02 . 02 . 5 . 1 . 2	- Belanja Barang dan Jasa	379.028.000,00	376.995.930,00	(2.032.070,00)	99,46	
7.01 . 7-01.0-00.0-00.18 . 03 . 2.02 . 04	Evaluasi Kelurahan	500.000,00	496.700,00	(3.300,00)	99,34	
7.01 . 7-01.0-00.0-00.18 . 03 . 2.02 . 04 . 5 . 1	BELANJA OPERASI	500.000,00	496.700,00	(3.300,00)	99,34	

KODE REKENING	URAIAN	JUMLAH (Rp)		BERTAMBAH / (BERKURANG)		DASAR HUKUM
		ANGGARAN SETELAH PERUBAHAN	REALISASI	(Rp)	(%)	
1	2	3	4	5 = 4 - 3	6	7
7.01 . 7-01.0-00.0-00.18 . 03 . 2.02 . 04 . 5 . 1 . 2	- Belanja Barang dan Jasa	500.000,00	496.700,00	(3.300,00)	99,34	
7.01 . 7-01.0-00.0-00.18 . 03 . 2.02 . 01	Peningkatan Partisipasi Masyarakat dalam Forum Musyawarah Perencanaan Pembangunan di Kelurahan	5.000.000,00	5.000.000,00	0,00	100,00	
7.01 . 7-01.0-00.0-00.18 . 03 . 2.02 . 01 . 5 . 1	BELANJA OPERASI	5.000.000,00	5.000.000,00	0,00	100,00	
7.01 . 7-01.0-00.0-00.18 . 03 . 2.02 . 01 . 5 . 1 . 2	- Belanja Barang dan Jasa	5.000.000,00	5.000.000,00	0,00	100,00	
7.01 . 7-01.0-00.0-00.18 . 03 . 2.02 . 02	Pembangunan Sarana dan Prasarana Kelurahan	0,00	0,00	0,00	0,00	
7.01 . 7-01.0-00.0-00.18 . 03 . 2.02 . 02 . 5 . 1	BELANJA OPERASI	0,00	0,00	0,00	0,00	
7.01 . 7-01.0-00.0-00.18 . 03 . 2.02 . 02 . 5 . 1 . 6	- Belanja Bantuan Sosial	0,00	0,00	0,00	0,00	
7.01 . 7-01.0-00.0-00.18 . 03 . 2.02 . 03	Pemberdayaan Masyarakat di Kelurahan	120.500.000,00	0,00	(120.500.000,00)	0,00	
7.01 . 7-01.0-00.0-00.18 . 03 . 2.02 . 03 . 5 . 1	BELANJA OPERASI	120.500.000,00	0,00	(120.500.000,00)	0,00	
7.01 . 7-01.0-00.0-00.18 . 03 . 2.02 . 03 . 5 . 1 . 6	- Belanja Bantuan Sosial	120.500.000,00	0,00	(120.500.000,00)	0,00	
7.01 . 7-01.0-00.0-00.18 . 03 . 2.02 . 02	Pembangunan Sarana dan Prasarana Kelurahan	5.382.000,00	5.380.000,00	(2.000,00)	99,96	
7.01 . 7-01.0-00.0-00.18 . 03 . 2.02 . 02 . 5 . 2	BELANJA MODAL	5.382.000,00	5.380.000,00	(2.000,00)	99,96	
7.01 . 7-01.0-00.0-00.18 . 03 . 2.02 . 02 . 5 . 2 . 4	- Belanja Modal Jalan, Jaringan, dan Irigasi	5.382.000,00	5.380.000,00	(2.000,00)	99,96	
7.01 . 7-01.0-00.0-00.18 . 04	Program Koordinasi Ketentraman Dan Ketertiban Umum	91.500.000,00	84.738.484,00	(6.761.516,00)	92,61	
7.01 . 7-01.0-00.0-00.18 . 04 . 2.01	<i>Koordinasi Upaya Penyelenggaraan Ketenteraman dan Ketertiban Umum</i>	91.500.000,00	84.738.484,00	(6.761.516,00)	92,61	
7.01 . 7-01.0-00.0-00.18 . 04 . 2.01 . 01	Sinergitas dengan Kepolisian Negara Republik Indonesia, Tentara Nasional Indonesia dan Instansi Vertikal di Wilayah Kecamatan	27.450.000,00	20.699.534,00	(6.750.466,00)	75,41	
7.01 . 7-01.0-00.0-00.18 . 04 . 2.01 . 01 . 5 . 1	BELANJA OPERASI	27.450.000,00	20.699.534,00	(6.750.466,00)	75,41	
7.01 . 7-01.0-00.0-00.18 . 04 . 2.01 . 01 . 5 . 1 . 2	- Belanja Barang dan Jasa	27.450.000,00	20.699.534,00	(6.750.466,00)	75,41	
7.01 . 7-01.0-00.0-00.18 . 04 . 2.01 . 02	Harmonisasi Hubungan Dengan Tokoh Agama dan Tokoh Masyarakat	64.050.000,00	64.038.950,00	(11.050,00)	99,98	
7.01 . 7-01.0-00.0-00.18 . 04 . 2.01 . 02 . 5 . 1	BELANJA OPERASI	64.050.000,00	64.038.950,00	(11.050,00)	99,98	
7.01 . 7-01.0-00.0-00.18 . 04 . 2.01 . 02 . 5 . 1 . 2	- Belanja Barang dan Jasa	64.050.000,00	64.038.950,00	(11.050,00)	99,98	
	SURPLUS / (DEFISIT)	(845.803.000,00)	(708.006.062,00)	137.796.938,00	83,71	
	PEMBIAYAAN NETTO	0,00	0,00	0,00	0,00	
	SISA LEBIH PEMBIAYAAN ANGGARAN (SILPA)	(845.803.000,00)	(708.006.062,00)	137.796.938,00	83,71	

Urusan Pemerintahan : 7

Bidang Pemerintahan : 7.01

Unit Organisasi : 7.01 . 7-01.0-00.0-00.19

Sub Unit Organisasi : 7.01 . 7-01.0-00.0-00.19 . 01

UNSUR KEWILAYAHAN

Administrasi Pemerintahan (Kecamatan)

Kecamatan Sempor

Kecamatan Sempor

KODE REKENING	URAIAN	JUMLAH (Rp)		BERTAMBAH / (BERKURANG)		DASAR HUKUM
		ANGGARAN SETELAH PERUBAHAN	REALISASI	(Rp)	(%)	
1	2	3	4	5 = 4 - 3	6	7
7.01 . 7-01.0-00.0-00.19 . 00 . 0.00 . 00 . 4	PENDAPATAN DAERAH PENDAPATAN ASLI DAERAH (PAD) - Retribusi Daerah BELANJA DAERAH Program Penunjang Urusan Pemerintahan Daerah Kabupaten/Kota <i>Perencanaan, Penganggaran, dan Evaluasi Kinerja Perangkat Daerah</i> Penyusunan Dokumen Perencanaan Perangkat Daerah BELANJA OPERASI - Belanja Pegawai - Belanja Barang dan Jasa Evaluasi Kinerja Perangkat Daerah BELANJA OPERASI - Belanja Barang dan Jasa <i>Administrasi Keuangan Perangkat Daerah</i> Penyediaan Gaji dan Tunjangan ASN BELANJA OPERASI - Belanja Pegawai Penyediaan Administrasi Pelaksanaan Tugas ASN BELANJA OPERASI - Belanja Pegawai BELANJA OPERASI - Belanja Pegawai Pelaksanaan Penatausahaan dan Pengujian/Verifikasi Keuangan SKPD BELANJA OPERASI - Belanja Pegawai - Belanja Barang dan Jasa Penyediaan Administrasi Pelaksanaan Tugas ASN	1.000.000,00	0,00	(1.000.000,00)	0,00	
7.01 . 7-01.0-00.0-00.19 . 00 . 0.00 . 00 . 4 . 1		1.000.000,00	0,00	(1.000.000,00)	0,00	
7.01 . 7-01.0-00.0-00.19 . 00 . 0.00 . 00 . 4 . 1 . 2		1.000.000,00	0,00	(1.000.000,00)	0,00	
7.01 . 7-01.0-00.0-00.19 . 01 . 2.01 . 01 . 5		2.371.587.000,00	2.176.624.744,00	(194.962.256,00)	91,78	
7.01 . 7-01.0-00.0-00.19 . 01		2.128.378.000,00	1.980.493.544,00	(147.884.456,00)	93,05	
7.01 . 7-01.0-00.0-00.19 . 01 . 2.01		16.000.000,00	13.603.200,00	(2.396.800,00)	85,02	
7.01 . 7-01.0-00.0-00.19 . 01 . 2.01 . 01		7.000.000,00	6.490.500,00	(509.500,00)	92,72	
7.01 . 7-01.0-00.0-00.19 . 01 . 2.01 . 01 . 5 . 1		7.000.000,00	6.490.500,00	(509.500,00)	92,72	
7.01 . 7-01.0-00.0-00.19 . 01 . 2.01 . 01 . 5 . 1 . 1		3.030.000,00	3.030.000,00	0,00	100,00	
7.01 . 7-01.0-00.0-00.19 . 01 . 2.01 . 01 . 5 . 1 . 2		3.970.000,00	3.460.500,00	(509.500,00)	87,17	
7.01 . 7-01.0-00.0-00.19 . 01 . 2.01 . 07		9.000.000,00	7.112.700,00	(1.887.300,00)	79,03	
7.01 . 7-01.0-00.0-00.19 . 01 . 2.01 . 07 . 5 . 1		9.000.000,00	7.112.700,00	(1.887.300,00)	79,03	
7.01 . 7-01.0-00.0-00.19 . 01 . 2.01 . 07 . 5 . 1 . 2		9.000.000,00	7.112.700,00	(1.887.300,00)	79,03	
7.01 . 7-01.0-00.0-00.19 . 01 . 2.02		1.953.999.000,00	1.828.695.315,00	(125.303.685,00)	93,59	
7.01 . 7-01.0-00.0-00.19 . 01 . 2.02 . 01		1.916.699.000,00	1.795.920.445,00	(120.778.555,00)	93,70	
7.01 . 7-01.0-00.0-00.19 . 01 . 2.02 . 01 . 5 . 1		1.916.699.000,00	1.795.920.445,00	(120.778.555,00)	93,70	
7.01 . 7-01.0-00.0-00.19 . 01 . 2.02 . 01 . 5 . 1 . 1		1.916.699.000,00	1.795.920.445,00	(120.778.555,00)	93,70	
7.01 . 7-01.0-00.0-00.19 . 01 . 2.02 . 02		3.030.000,00	3.030.000,00	0,00	100,00	
7.01 . 7-01.0-00.0-00.19 . 01 . 2.02 . 02 . 5 . 1		3.030.000,00	3.030.000,00	0,00	100,00	
7.01 . 7-01.0-00.0-00.19 . 01 . 2.02 . 02 . 5 . 1 . 1		3.030.000,00	3.030.000,00	0,00	100,00	
7.01 . 7-01.0-00.0-00.19 . 01 . 2.02 . 03		19.600.000,00	16.296.000,00	(3.304.000,00)	83,14	
7.01 . 7-01.0-00.0-00.19 . 01 . 2.02 . 03 . 5 . 1		19.600.000,00	16.296.000,00	(3.304.000,00)	83,14	
7.01 . 7-01.0-00.0-00.19 . 01 . 2.02 . 03 . 5 . 1 . 1		16.467.000,00	16.296.000,00	(171.000,00)	98,96	
7.01 . 7-01.0-00.0-00.19 . 01 . 2.02 . 03 . 5 . 1 . 2		3.133.000,00	0,00	(3.133.000,00)	0,00	
7.01 . 7-01.0-00.0-00.19 . 01 . 2.02 . 02		14.670.000,00	13.448.870,00	(1.221.130,00)	91,68	

KODE REKENING	URAIAN	JUMLAH (Rp)		BERTAMBAH / (BERKURANG)		DASAR HUKUM
		ANGGARAN SETELAH PERUBAHAN	REALISASI	(Rp)	(%)	
1	2	3	4	5 = 4 - 3	6	7
7.01 . 7-01.0-00.0-00.19 . 01 . 2.02 . 02 . 5 . 1	BELANJA OPERASI	14.670.000,00	13.448.870,00	(1.221.130,00)	91,68	
7.01 . 7-01.0-00.0-00.19 . 01 . 2.02 . 02 . 5 . 1 . 2	- Belanja Barang dan Jasa	14.670.000,00	13.448.870,00	(1.221.130,00)	91,68	
7.01 . 7-01.0-00.0-00.19 . 01 . 2.06	<i>Administrasi Umum Perangkat Daerah</i>	26.640.000,00	25.218.200,00	(1.421.800,00)	94,66	
7.01 . 7-01.0-00.0-00.19 . 01 . 2.06 . 01	Penyediaan Komponen Instalasi Listrik/Penerangan Bangunan Kantor	1.800.000,00	1.729.000,00	(71.000,00)	96,06	
7.01 . 7-01.0-00.0-00.19 . 01 . 2.06 . 01 . 5 . 1	BELANJA OPERASI	1.800.000,00	1.729.000,00	(71.000,00)	96,06	
7.01 . 7-01.0-00.0-00.19 . 01 . 2.06 . 01 . 5 . 1 . 2	- Belanja Barang dan Jasa	1.800.000,00	1.729.000,00	(71.000,00)	96,06	
7.01 . 7-01.0-00.0-00.19 . 01 . 2.06 . 04	Penyediaan Bahan Logistik Kantor	12.000.000,00	12.000.000,00	0,00	100,00	
7.01 . 7-01.0-00.0-00.19 . 01 . 2.06 . 04 . 5 . 1	BELANJA OPERASI	12.000.000,00	12.000.000,00	0,00	100,00	
7.01 . 7-01.0-00.0-00.19 . 01 . 2.06 . 04 . 5 . 1 . 2	- Belanja Barang dan Jasa	12.000.000,00	12.000.000,00	0,00	100,00	
7.01 . 7-01.0-00.0-00.19 . 01 . 2.06 . 05	Penyediaan Barang Cetak dan Penggandaan	2.800.000,00	2.799.900,00	(100,00)	100,00	
7.01 . 7-01.0-00.0-00.19 . 01 . 2.06 . 05 . 5 . 1	BELANJA OPERASI	2.800.000,00	2.799.900,00	(100,00)	100,00	
7.01 . 7-01.0-00.0-00.19 . 01 . 2.06 . 05 . 5 . 1 . 2	- Belanja Barang dan Jasa	2.800.000,00	2.799.900,00	(100,00)	100,00	
7.01 . 7-01.0-00.0-00.19 . 01 . 2.06 . 06	Penyediaan Bahan Bacaan dan Peraturan Perundang-undangan	1.540.000,00	1.320.000,00	(220.000,00)	85,71	
7.01 . 7-01.0-00.0-00.19 . 01 . 2.06 . 06 . 5 . 1	BELANJA OPERASI	1.540.000,00	1.320.000,00	(220.000,00)	85,71	
7.01 . 7-01.0-00.0-00.19 . 01 . 2.06 . 06 . 5 . 1 . 2	- Belanja Barang dan Jasa	1.540.000,00	1.320.000,00	(220.000,00)	85,71	
7.01 . 7-01.0-00.0-00.19 . 01 . 2.06 . 07	Penyediaan Bahan/Material	7.000.000,00	6.999.300,00	(700,00)	99,99	
7.01 . 7-01.0-00.0-00.19 . 01 . 2.06 . 07 . 5 . 1	BELANJA OPERASI	7.000.000,00	6.999.300,00	(700,00)	99,99	
7.01 . 7-01.0-00.0-00.19 . 01 . 2.06 . 07 . 5 . 1 . 2	- Belanja Barang dan Jasa	7.000.000,00	6.999.300,00	(700,00)	99,99	
7.01 . 7-01.0-00.0-00.19 . 01 . 2.06 . 09	Penyelenggaraan Rapat Koordinasi dan Konsultasi SKPD	1.500.000,00	370.000,00	(1.130.000,00)	24,67	
7.01 . 7-01.0-00.0-00.19 . 01 . 2.06 . 09 . 5 . 1	BELANJA OPERASI	1.500.000,00	370.000,00	(1.130.000,00)	24,67	
7.01 . 7-01.0-00.0-00.19 . 01 . 2.06 . 09 . 5 . 1 . 2	- Belanja Barang dan Jasa	1.500.000,00	370.000,00	(1.130.000,00)	24,67	
7.01 . 7-01.0-00.0-00.19 . 01 . 2.07	<i>Pengadaan Barang Milik Daerah Penunjang Urusan Pemerintah Daerah</i>	34.699.000,00	31.234.000,00	(3.465.000,00)	90,01	
7.01 . 7-01.0-00.0-00.19 . 01 . 2.07 . 05	Pengadaan Mebel	34.698.000,00	31.234.000,00	(3.464.000,00)	90,02	
7.01 . 7-01.0-00.0-00.19 . 01 . 2.07 . 05 . 5 . 2	BELANJA MODAL	34.698.000,00	31.234.000,00	(3.464.000,00)	90,02	
7.01 . 7-01.0-00.0-00.19 . 01 . 2.07 . 05 . 5 . 2 . 2	- Belanja Modal Peralatan dan Mesin	34.698.000,00	31.234.000,00	(3.464.000,00)	90,02	
7.01 . 7-01.0-00.0-00.19 . 01 . 2.07 . 06	Pengadaan Peralatan dan Mesin Lainnya	1.000,00	0,00	(1.000,00)	0,00	
7.01 . 7-01.0-00.0-00.19 . 01 . 2.07 . 06 . 5 . 2	BELANJA MODAL	1.000,00	0,00	(1.000,00)	0,00	
7.01 . 7-01.0-00.0-00.19 . 01 . 2.07 . 06 . 5 . 2 . 2	- Belanja Modal Peralatan dan Mesin	1.000,00	0,00	(1.000,00)	0,00	
7.01 . 7-01.0-00.0-00.19 . 01 . 2.08	<i>Penyediaan Jasa Penunjang Urusan Pemerintahan Daerah</i>	53.650.000,00	39.202.329,00	(14.447.671,00)	73,07	

KODE REKENING	URAIAN	JUMLAH (Rp)		BERTAMBAH / (BERKURANG)		DASAR HUKUM
		ANGGARAN SETELAH PERUBAHAN	REALISASI	(Rp)	(%)	
1	2	3	4	5 = 4 - 3	6	7
7.01 . 7-01.0-00.0-00.19 . 01 . 2.08 . 01	Penyediaan Jasa Surat Menyurat	1.650.000,00	1.650.000,00	0,00	100,00	
7.01 . 7-01.0-00.0-00.19 . 01 . 2.08 . 01 . 5 . 1	BELANJA OPERASI	1.650.000,00	1.650.000,00	0,00	100,00	
7.01 . 7-01.0-00.0-00.19 . 01 . 2.08 . 01 . 5 . 1 . 2	- Belanja Barang dan Jasa	1.650.000,00	1.650.000,00	0,00	100,00	
7.01 . 7-01.0-00.0-00.19 . 01 . 2.08 . 02	Penyediaan Jasa Komunikasi, Sumber Daya Air dan Listrik	35.000.000,00	20.553.529,00	(14.446.471,00)	58,72	
7.01 . 7-01.0-00.0-00.19 . 01 . 2.08 . 02 . 5 . 1	BELANJA OPERASI	35.000.000,00	20.553.529,00	(14.446.471,00)	58,72	
7.01 . 7-01.0-00.0-00.19 . 01 . 2.08 . 02 . 5 . 1 . 2	- Belanja Barang dan Jasa	35.000.000,00	20.553.529,00	(14.446.471,00)	58,72	
7.01 . 7-01.0-00.0-00.19 . 01 . 2.08 . 04	Penyediaan Jasa Pelayanan Umum Kantor	17.000.000,00	16.998.800,00	(1.200,00)	99,99	
7.01 . 7-01.0-00.0-00.19 . 01 . 2.08 . 04 . 5 . 1	BELANJA OPERASI	17.000.000,00	16.998.800,00	(1.200,00)	99,99	
7.01 . 7-01.0-00.0-00.19 . 01 . 2.08 . 04 . 5 . 1 . 2	- Belanja Barang dan Jasa	17.000.000,00	16.998.800,00	(1.200,00)	99,99	
7.01 . 7-01.0-00.0-00.19 . 01 . 2.09	<i>Pemeliharaan Barang Milik Daerah Penunjang Urusan Pemerintahan Daerah</i>	43.390.000,00	42.540.500,00	(849.500,00)	98,04	
7.01 . 7-01.0-00.0-00.19 . 01 . 2.09 . 02	Penyediaan Jasa Pemeliharaan, Biaya Pemeliharaan, Pajak dan Perizinan Kendaraan Dinas Operasional atau Lapangan	17.000.000,00	16.349.500,00	(650.500,00)	96,17	
7.01 . 7-01.0-00.0-00.19 . 01 . 2.09 . 02 . 5 . 1	BELANJA OPERASI	17.000.000,00	16.349.500,00	(650.500,00)	96,17	
7.01 . 7-01.0-00.0-00.19 . 01 . 2.09 . 02 . 5 . 1 . 2	- Belanja Barang dan Jasa	17.000.000,00	16.349.500,00	(650.500,00)	96,17	
7.01 . 7-01.0-00.0-00.19 . 01 . 2.09 . 06	Pemeliharaan Peralatan dan Mesin Lainnya	6.300.000,00	6.240.000,00	(60.000,00)	99,05	
7.01 . 7-01.0-00.0-00.19 . 01 . 2.09 . 06 . 5 . 1	BELANJA OPERASI	6.300.000,00	6.240.000,00	(60.000,00)	99,05	
7.01 . 7-01.0-00.0-00.19 . 01 . 2.09 . 06 . 5 . 1 . 2	- Belanja Barang dan Jasa	6.300.000,00	6.240.000,00	(60.000,00)	99,05	
7.01 . 7-01.0-00.0-00.19 . 01 . 2.09 . 09	Pemeliharaan/Rehabilitasi Gedung Kantor dan Bangunan Lainnya	20.090.000,00	19.951.000,00	(139.000,00)	99,31	
7.01 . 7-01.0-00.0-00.19 . 01 . 2.09 . 09 . 5 . 1	BELANJA OPERASI	20.090.000,00	19.951.000,00	(139.000,00)	99,31	
7.01 . 7-01.0-00.0-00.19 . 01 . 2.09 . 09 . 5 . 1 . 2	- Belanja Barang dan Jasa	20.090.000,00	19.951.000,00	(139.000,00)	99,31	
7.01 . 7-01.0-00.0-00.19 . 02	Program Penyelenggaraan Pemerintahan Dan Pelayanan Publik	56.400.000,00	54.039.100,00	(2.360.900,00)	95,81	
7.01 . 7-01.0-00.0-00.19 . 02 . 2.04	<i>Pelaksanaan Urusan Pemerintahan yang Dilimpahkan kepada Camat</i>	56.400.000,00	54.039.100,00	(2.360.900,00)	95,81	
7.01 . 7-01.0-00.0-00.19 . 02 . 2.04 . 01	Pelaksanaan Urusan Pemerintahan yang terkait dengan Pelayanan Perizinan Non Usaha	8.400.000,00	6.840.200,00	(1.559.800,00)	81,43	
7.01 . 7-01.0-00.0-00.19 . 02 . 2.04 . 01 . 5 . 1	BELANJA OPERASI	8.400.000,00	6.840.200,00	(1.559.800,00)	81,43	
7.01 . 7-01.0-00.0-00.19 . 02 . 2.04 . 01 . 5 . 1 . 1	- Belanja Pegawai	3.030.000,00	3.030.000,00	0,00	100,00	
7.01 . 7-01.0-00.0-00.19 . 02 . 2.04 . 01 . 5 . 1 . 2	- Belanja Barang dan Jasa	5.370.000,00	3.810.200,00	(1.559.800,00)	70,95	
7.01 . 7-01.0-00.0-00.19 . 02 . 2.04 . 02	Pelaksanaan Urusan Pemerintahan yang terkait dengan Nonperizinan	48.000.000,00	47.198.900,00	(801.100,00)	98,33	

KODE REKENING	URAIAN	JUMLAH (Rp)		BERTAMBAH / (BERKURANG)		DASAR HUKUM
		ANGGARAN SETELAH PERUBAHAN	REALISASI	(Rp)	(%)	
1	2	3	4	5 = 4 - 3	6	7
7.01 . 7-01.0-00.0-00.19 . 02 . 2.04 . 02 . 5 . 1	BELANJA OPERASI	48.000.000,00	47.198.900,00	(801.100,00)	98,33	
7.01 . 7-01.0-00.0-00.19 . 02 . 2.04 . 02 . 5 . 1 . 2	- Belanja Barang dan Jasa	48.000.000,00	47.198.900,00	(801.100,00)	98,33	
7.01 . 7-01.0-00.0-00.19 . 04	Program Koordinasi Ketentraman Dan Ketertiban Umum	33.979.000,00	30.017.000,00	(3.962.000,00)	88,34	
7.01 . 7-01.0-00.0-00.19 . 04 . 2.01	<i>Koordinasi Upaya Penyelenggaraan Ketenteraman dan Ketertiban Umum</i>	33.979.000,00	30.017.000,00	(3.962.000,00)	88,34	
7.01 . 7-01.0-00.0-00.19 . 04 . 2.01 . 01	Sinergitas dengan Kepolisian Negara Republik Indonesia, Tentara Nasional Indonesia dan Instansi Vertikal di Wilayah Kecamatan	33.979.000,00	30.017.000,00	(3.962.000,00)	88,34	
7.01 . 7-01.0-00.0-00.19 . 04 . 2.01 . 01 . 5 . 1	BELANJA OPERASI	33.979.000,00	30.017.000,00	(3.962.000,00)	88,34	
7.01 . 7-01.0-00.0-00.19 . 04 . 2.01 . 01 . 5 . 1 . 1	- Belanja Pegawai	1.515.000,00	1.515.000,00	0,00	100,00	
7.01 . 7-01.0-00.0-00.19 . 04 . 2.01 . 01 . 5 . 1 . 2	- Belanja Barang dan Jasa	32.464.000,00	28.502.000,00	(3.962.000,00)	87,80	
7.01 . 7-01.0-00.0-00.19 . 05	Program Penyelenggaraan Urusan Pemerintahan Umum	23.000.000,00	5.250.000,00	(17.750.000,00)	22,83	
7.01 . 7-01.0-00.0-00.19 . 05 . 2.01	<i>Penyelenggaraan Urusan Pemerintahan Umum sesuai Penugasan Kepala Daerah</i>	23.000.000,00	5.250.000,00	(17.750.000,00)	22,83	
7.01 . 7-01.0-00.0-00.19 . 05 . 2.01 . 01	Pembinaan Wawasan Kebangsaan dan Ketahanan Nasional dalam rangka Memantapkan Pengamalan Pancasila, Pelaksanaan Undang- Undang Dasar Negara Republik Indonesia Tahun 1945, Pelestarian Bhinneka Tunggal Ika Serta Pemertahanan dan Pemeliharaan Keutuhan Negara Kesatuan Republik Indonesia	23.000.000,00	5.250.000,00	(17.750.000,00)	22,83	
7.01 . 7-01.0-00.0-00.19 . 05 . 2.01 . 01 . 5 . 1	BELANJA OPERASI	23.000.000,00	5.250.000,00	(17.750.000,00)	22,83	
7.01 . 7-01.0-00.0-00.19 . 05 . 2.01 . 01 . 5 . 1 . 1	- Belanja Pegawai	303.000,00	0,00	(303.000,00)	0,00	
7.01 . 7-01.0-00.0-00.19 . 05 . 2.01 . 01 . 5 . 1 . 2	- Belanja Barang dan Jasa	22.697.000,00	5.250.000,00	(17.447.000,00)	23,13	
7.01 . 7-01.0-00.0-00.19 . 06	Program Pembinaan Dan Pengawasan Pemerintahan Desa	129.830.000,00	106.825.100,00	(23.004.900,00)	82,28	
7.01 . 7-01.0-00.0-00.19 . 06 . 2.01	<i>Fasilitasi, Rekomendasi dan Koordinasi Pembinaan dan Pengawasan Pemerintahan Desa</i>	129.830.000,00	106.825.100,00	(23.004.900,00)	82,28	
7.01 . 7-01.0-00.0-00.19 . 06 . 2.01 . 03	Fasilitasi Pengelolaan Keuangan Desa dan Pendayagunaan Aset Desa	2.727.000,00	2.727.000,00	0,00	100,00	
7.01 . 7-01.0-00.0-00.19 . 06 . 2.01 . 03 . 5 . 1	BELANJA OPERASI	2.727.000,00	2.727.000,00	0,00	100,00	
7.01 . 7-01.0-00.0-00.19 . 06 . 2.01 . 03 . 5 . 1 . 1	- Belanja Pegawai	2.727.000,00	2.727.000,00	0,00	100,00	
7.01 . 7-01.0-00.0-00.19 . 06 . 2.01 . 16	Fasilitasi Penyusunan Program dan Pelaksanaan Pemberdayaan Masyarakat Desa	1.200.000,00	1.080.000,00	(120.000,00)	90,00	

KODE REKENING	URAIAN	JUMLAH (Rp)		BERTAMBAH / (BERKURANG)		DASAR HUKUM
		ANGGARAN SETELAH PERUBAHAN	REALISASI	(Rp)	(%)	
1	2	3	4	5 = 4 - 3	6	7
7.01 . 7-01.0-00.0-00.19 . 06 . 2.01 . 16 . 5 . 1	BELANJA OPERASI	1.200.000,00	1.080.000,00	(120.000,00)	90,00	
7.01 . 7-01.0-00.0-00.19 . 06 . 2.01 . 16 . 5 . 1 . 1	- Belanja Pegawai	1.200.000,00	1.080.000,00	(120.000,00)	90,00	
7.01 . 7-01.0-00.0-00.19 . 06 . 2.01 . 13	Fasilitasi Penyusunan Perencanaan Pembangunan Partisipatif	18.900.000,00	17.330.000,00	(1.570.000,00)	91,69	
7.01 . 7-01.0-00.0-00.19 . 06 . 2.01 . 13 . 5 . 1	BELANJA OPERASI	18.900.000,00	17.330.000,00	(1.570.000,00)	91,69	
7.01 . 7-01.0-00.0-00.19 . 06 . 2.01 . 13 . 5 . 1 . 1	- Belanja Pegawai	360.000,00	360.000,00	0,00	100,00	
7.01 . 7-01.0-00.0-00.19 . 06 . 2.01 . 13 . 5 . 1 . 2	- Belanja Barang dan Jasa	18.540.000,00	16.970.000,00	(1.570.000,00)	91,53	
7.01 . 7-01.0-00.0-00.19 . 06 . 2.01 . 16	Fasilitasi Penyusunan Program dan Pelaksanaan Pemberdayaan Masyarakat Desa	63.800.000,00	50.744.700,00	(13.055.300,00)	79,54	
7.01 . 7-01.0-00.0-00.19 . 06 . 2.01 . 16 . 5 . 1	BELANJA OPERASI	63.800.000,00	50.744.700,00	(13.055.300,00)	79,54	
7.01 . 7-01.0-00.0-00.19 . 06 . 2.01 . 16 . 5 . 1 . 2	- Belanja Barang dan Jasa	63.800.000,00	50.744.700,00	(13.055.300,00)	79,54	
7.01 . 7-01.0-00.0-00.19 . 06 . 2.01 . 17	Koordinasi Pendampingan Desa di Wilayahnya	8.330.000,00	6.443.400,00	(1.886.600,00)	77,35	
7.01 . 7-01.0-00.0-00.19 . 06 . 2.01 . 17 . 5 . 1	BELANJA OPERASI	8.330.000,00	6.443.400,00	(1.886.600,00)	77,35	
7.01 . 7-01.0-00.0-00.19 . 06 . 2.01 . 17 . 5 . 1 . 2	- Belanja Barang dan Jasa	8.330.000,00	6.443.400,00	(1.886.600,00)	77,35	
7.01 . 7-01.0-00.0-00.19 . 06 . 2.01 . 03	Fasilitasi Pengelolaan Keuangan Desa dan Pendayagunaan Aset Desa	17.273.000,00	15.448.800,00	(1.824.200,00)	89,44	
7.01 . 7-01.0-00.0-00.19 . 06 . 2.01 . 03 . 5 . 1	BELANJA OPERASI	17.273.000,00	15.448.800,00	(1.824.200,00)	89,44	
7.01 . 7-01.0-00.0-00.19 . 06 . 2.01 . 03 . 5 . 1 . 2	- Belanja Barang dan Jasa	17.273.000,00	15.448.800,00	(1.824.200,00)	89,44	
7.01 . 7-01.0-00.0-00.19 . 06 . 2.01 . 09	Fasilitasi Sinkronisasi Perencanaan Pembangunan Daerah dengan Pembangunan Desa	7.000.000,00	4.582.800,00	(2.417.200,00)	65,47	
7.01 . 7-01.0-00.0-00.19 . 06 . 2.01 . 09 . 5 . 1	BELANJA OPERASI	7.000.000,00	4.582.800,00	(2.417.200,00)	65,47	
7.01 . 7-01.0-00.0-00.19 . 06 . 2.01 . 09 . 5 . 1 . 2	- Belanja Barang dan Jasa	7.000.000,00	4.582.800,00	(2.417.200,00)	65,47	
7.01 . 7-01.0-00.0-00.19 . 06 . 2.01 . 11	Fasilitasi Penyelenggaraan Ketenteraman dan Ketertiban Umum	10.600.000,00	8.468.400,00	(2.131.600,00)	79,89	
7.01 . 7-01.0-00.0-00.19 . 06 . 2.01 . 11 . 5 . 1	BELANJA OPERASI	10.600.000,00	8.468.400,00	(2.131.600,00)	79,89	
7.01 . 7-01.0-00.0-00.19 . 06 . 2.01 . 11 . 5 . 1 . 2	- Belanja Barang dan Jasa	10.600.000,00	8.468.400,00	(2.131.600,00)	79,89	
	SURPLUS / (DEFISIT)	(2.370.587.000,00)	(2.176.624.744,00)	193.962.256,00	91,82	
	PEMBIAYAAN NETTO	0,00	0,00	0,00	0,00	
	SISA LEBIH PEMBIAYAAN ANGGARAN (SILPA)	(2.370.587.000,00)	(2.176.624.744,00)	193.962.256,00	91,82	

Urusan Pemerintahan : 7

Bidang Pemerintahan : 7.01

Unit Organisasi : 7.01 . 7-01.0-00.0-00.20

Sub Unit Organisasi : 7.01 . 7-01.0-00.0-00.20 . 01

UNSUR KEWILAYAHAN

Administrasi Pemerintahan (Kecamatan)

Kecamatan Buayan

Kecamatan Buayan

KODE REKENING	URAIAN	JUMLAH (Rp)		BERTAMBAH / (BERKURANG)		DASAR HUKUM
		ANGGARAN SETELAH PERUBAHAN	REALISASI	(Rp)	(%)	
1	2	3	4	5 = 4 - 3	6	7
7.01 . 7-01.0-00.0-00.20 . 00 . 0.00 . 00 . 4	PENDAPATAN DAERAH	0,00	0,00	0,00	0,00	
7.01 . 7-01.0-00.0-00.20 . 00 . 0.00 . 00 . 4 . 1		0,00	0,00	0,00	0,00	
7.01 . 7-01.0-00.0-00.20 . 00 . 0.00 . 00 . 4 . 1 . 2		0,00	0,00	0,00	0,00	
7.01 . 7-01.0-00.0-00.20 . 01 . 2.01 . 01 . 5	BELANJA DAERAH	2.232.914.000,00	2.032.085.935,00	(200.828.065,00)	91,01	
7.01 . 7-01.0-00.0-00.20 . 01	Program Penunjang Urusan Pemerintahan Daerah Kabupaten/Kota	1.994.297.000,00	1.808.364.535,00	(185.932.465,00)	90,68	
7.01 . 7-01.0-00.0-00.20 . 01 . 2.01	Perencanaan, Penganggaran, dan Evaluasi Kinerja Perangkat Daerah	4.400.000,00	4.398.700,00	(1.300,00)	99,97	
7.01 . 7-01.0-00.0-00.20 . 01 . 2.01 . 01	Penyusunan Dokumen Perencanaan Perangkat Daerah	2.400.000,00	2.398.800,00	(1.200,00)	99,95	
7.01 . 7-01.0-00.0-00.20 . 01 . 2.01 . 01 . 5 . 1	BELANJA OPERASI	2.400.000,00	2.398.800,00	(1.200,00)	99,95	
7.01 . 7-01.0-00.0-00.20 . 01 . 2.01 . 01 . 5 . 1 . 2	- Belanja Barang dan Jasa	2.400.000,00	2.398.800,00	(1.200,00)	99,95	
7.01 . 7-01.0-00.0-00.20 . 01 . 2.01 . 07	Evaluasi Kinerja Perangkat Daerah	2.000.000,00	1.999.900,00	(100,00)	100,00	
7.01 . 7-01.0-00.0-00.20 . 01 . 2.01 . 07 . 5 . 1	BELANJA OPERASI	2.000.000,00	1.999.900,00	(100,00)	100,00	
7.01 . 7-01.0-00.0-00.20 . 01 . 2.01 . 07 . 5 . 1 . 2	- Belanja Barang dan Jasa	2.000.000,00	1.999.900,00	(100,00)	100,00	
7.01 . 7-01.0-00.0-00.20 . 01 . 2.02	Administrasi Keuangan Perangkat Daerah	1.792.047.000,00	1.615.116.668,00	(176.930.332,00)	90,13	
7.01 . 7-01.0-00.0-00.20 . 01 . 2.02 . 01	Penyediaan Gaji dan Tunjangan ASN	1.778.542.000,00	1.601.612.268,00	(176.929.732,00)	90,05	
7.01 . 7-01.0-00.0-00.20 . 01 . 2.02 . 01 . 5 . 1	BELANJA OPERASI	1.778.542.000,00	1.601.612.268,00	(176.929.732,00)	90,05	
7.01 . 7-01.0-00.0-00.20 . 01 . 2.02 . 01 . 5 . 1 . 1	- Belanja Pegawai	1.778.542.000,00	1.601.612.268,00	(176.929.732,00)	90,05	
7.01 . 7-01.0-00.0-00.20 . 01 . 2.02 . 03	Pelaksanaan Penatausahaan dan Pengujian/Verifikasi Keuangan SKPD	13.505.000,00	13.504.400,00	(600,00)	100,00	
7.01 . 7-01.0-00.0-00.20 . 01 . 2.02 . 03 . 5 . 1	BELANJA OPERASI	13.505.000,00	13.504.400,00	(600,00)	100,00	
7.01 . 7-01.0-00.0-00.20 . 01 . 2.02 . 03 . 5 . 1 . 1	- Belanja Pegawai	10.452.000,00	10.452.000,00	0,00	100,00	
7.01 . 7-01.0-00.0-00.20 . 01 . 2.02 . 03 . 5 . 1 . 2	- Belanja Barang dan Jasa	3.053.000,00	3.052.400,00	(600,00)	99,98	
7.01 . 7-01.0-00.0-00.20 . 01 . 2.06	Administrasi Umum Perangkat Daerah	45.900.000,00	45.649.700,00	(250.300,00)	99,45	
7.01 . 7-01.0-00.0-00.20 . 01 . 2.06 . 01	Penyediaan Komponen Instalasi Listrik/Penerangan Bangunan Kantor	3.000.000,00	2.999.700,00	(300,00)	99,99	
7.01 . 7-01.0-00.0-00.20 . 01 . 2.06 . 01 . 5 . 1	BELANJA OPERASI	3.000.000,00	2.999.700,00	(300,00)	99,99	
7.01 . 7-01.0-00.0-00.20 . 01 . 2.06 . 01 . 5 . 1 . 2	- Belanja Barang dan Jasa	3.000.000,00	2.999.700,00	(300,00)	99,99	
7.01 . 7-01.0-00.0-00.20 . 01 . 2.06 . 04	Penyediaan Bahan Logistik Kantor	20.000.000,00	20.000.000,00	0,00	100,00	

KODE REKENING	URAIAN	JUMLAH (Rp)		BERTAMBAH / (BERKURANG)		DASAR HUKUM
		ANGGARAN SETELAH PERUBAHAN	REALISASI	(Rp)	(%)	
1	2	3	4	5 = 4 - 3	6	7
7.01 . 7-01.0-00.0-00.20 . 01 . 2.06 . 04 . 5 . 1	BELANJA OPERASI	20.000.000,00	20.000.000,00	0,00	100,00	
7.01 . 7-01.0-00.0-00.20 . 01 . 2.06 . 04 . 5 . 1 . 2	- Belanja Barang dan Jasa	20.000.000,00	20.000.000,00	0,00	100,00	
7.01 . 7-01.0-00.0-00.20 . 01 . 2.06 . 05	Penyediaan Barang Cetak dan Penggandaan	3.900.000,00	3.900.000,00	0,00	100,00	
7.01 . 7-01.0-00.0-00.20 . 01 . 2.06 . 05 . 5 . 1	BELANJA OPERASI	3.900.000,00	3.900.000,00	0,00	100,00	
7.01 . 7-01.0-00.0-00.20 . 01 . 2.06 . 05 . 5 . 1 . 2	- Belanja Barang dan Jasa	3.900.000,00	3.900.000,00	0,00	100,00	
7.01 . 7-01.0-00.0-00.20 . 01 . 2.06 . 06	Penyediaan Bahan Bacaan dan Peraturan Perundang-undangan	2.000.000,00	1.980.000,00	(20.000,00)	99,00	
7.01 . 7-01.0-00.0-00.20 . 01 . 2.06 . 06 . 5 . 1	BELANJA OPERASI	2.000.000,00	1.980.000,00	(20.000,00)	99,00	
7.01 . 7-01.0-00.0-00.20 . 01 . 2.06 . 06 . 5 . 1 . 2	- Belanja Barang dan Jasa	2.000.000,00	1.980.000,00	(20.000,00)	99,00	
7.01 . 7-01.0-00.0-00.20 . 01 . 2.06 . 07	Penyediaan Bahan/Material	9.000.000,00	9.000.000,00	0,00	100,00	
7.01 . 7-01.0-00.0-00.20 . 01 . 2.06 . 07 . 5 . 1	BELANJA OPERASI	9.000.000,00	9.000.000,00	0,00	100,00	
7.01 . 7-01.0-00.0-00.20 . 01 . 2.06 . 07 . 5 . 1 . 2	- Belanja Barang dan Jasa	9.000.000,00	9.000.000,00	0,00	100,00	
7.01 . 7-01.0-00.0-00.20 . 01 . 2.06 . 09	Penyelenggaraan Rapat Koordinasi dan Konsultasi SKPD	8.000.000,00	7.770.000,00	(230.000,00)	97,13	
7.01 . 7-01.0-00.0-00.20 . 01 . 2.06 . 09 . 5 . 1	BELANJA OPERASI	8.000.000,00	7.770.000,00	(230.000,00)	97,13	
7.01 . 7-01.0-00.0-00.20 . 01 . 2.06 . 09 . 5 . 1 . 2	- Belanja Barang dan Jasa	8.000.000,00	7.770.000,00	(230.000,00)	97,13	
7.01 . 7-01.0-00.0-00.20 . 01 . 2.07	<i>Pengadaan Barang Milik Daerah Penunjang Urusan Pemerintah Daerah</i>	38.440.000,00	35.056.000,00	(3.384.000,00)	91,20	
7.01 . 7-01.0-00.0-00.20 . 01 . 2.07 . 06	Pengadaan Peralatan dan Mesin Lainnya	18.202.000,00	17.685.000,00	(517.000,00)	97,16	
7.01 . 7-01.0-00.0-00.20 . 01 . 2.07 . 06 . 5 . 1	BELANJA OPERASI	0,00	0,00	0,00	0,00	
7.01 . 7-01.0-00.0-00.20 . 01 . 2.07 . 06 . 5 . 1 . 2	- Belanja Barang dan Jasa	0,00	0,00	0,00	0,00	
7.01 . 7-01.0-00.0-00.20 . 01 . 2.07 . 06 . 5 . 2	BELANJA MODAL	18.202.000,00	17.685.000,00	(517.000,00)	97,16	
7.01 . 7-01.0-00.0-00.20 . 01 . 2.07 . 06 . 5 . 2 . 2	- Belanja Modal Peralatan dan Mesin	18.202.000,00	17.685.000,00	(517.000,00)	97,16	
7.01 . 7-01.0-00.0-00.20 . 01 . 2.07 . 05	Pengadaan Mebel	20.238.000,00	17.371.000,00	(2.867.000,00)	85,83	
7.01 . 7-01.0-00.0-00.20 . 01 . 2.07 . 05 . 5 . 2	BELANJA MODAL	20.238.000,00	17.371.000,00	(2.867.000,00)	85,83	
7.01 . 7-01.0-00.0-00.20 . 01 . 2.07 . 05 . 5 . 2 . 2	- Belanja Modal Peralatan dan Mesin	20.238.000,00	17.371.000,00	(2.867.000,00)	85,83	
7.01 . 7-01.0-00.0-00.20 . 01 . 2.08	<i>Penyediaan Jasa Penunjang Urusan Pemerintahan Daerah</i>	34.500.000,00	29.772.086,00	(4.727.914,00)	86,30	
7.01 . 7-01.0-00.0-00.20 . 01 . 2.08 . 01	Penyediaan Jasa Surat Menyurat	2.000.000,00	1.980.000,00	(20.000,00)	99,00	
7.01 . 7-01.0-00.0-00.20 . 01 . 2.08 . 01 . 5 . 1	BELANJA OPERASI	2.000.000,00	1.980.000,00	(20.000,00)	99,00	
7.01 . 7-01.0-00.0-00.20 . 01 . 2.08 . 01 . 5 . 1 . 2	- Belanja Barang dan Jasa	2.000.000,00	1.980.000,00	(20.000,00)	99,00	
7.01 . 7-01.0-00.0-00.20 . 01 . 2.08 . 02	Penyediaan Jasa Komunikasi, Sumber Daya Air dan Listrik	16.620.000,00	12.370.486,00	(4.249.514,00)	74,43	
7.01 . 7-01.0-00.0-00.20 . 01 . 2.08 . 02 . 5 . 1	BELANJA OPERASI	16.620.000,00	12.370.486,00	(4.249.514,00)	74,43	

KODE REKENING	URAIAN	JUMLAH (Rp)		BERTAMBAH / (BERKURANG)		DASAR HUKUM
		ANGGARAN SETELAH PERUBAHAN	REALISASI	(Rp)	(%)	
1	2	3	4	5 = 4 - 3	6	7
7.01 . 7-01.0-00.0-00.20 . 01 . 2.08 . 02 . 5 . 1 . 2	- Belanja Barang dan Jasa	16.620.000,00	12.370.486,00	(4.249.514,00)	74,43	
7.01 . 7-01.0-00.0-00.20 . 01 . 2.08 . 04	Penyediaan Jasa Pelayanan Umum Kantor	15.880.000,00	15.421.600,00	(458.400,00)	97,11	
7.01 . 7-01.0-00.0-00.20 . 01 . 2.08 . 04 . 5 . 1	BELANJA OPERASI	15.880.000,00	15.421.600,00	(458.400,00)	97,11	
7.01 . 7-01.0-00.0-00.20 . 01 . 2.08 . 04 . 5 . 1 . 2	- Belanja Barang dan Jasa	15.880.000,00	15.421.600,00	(458.400,00)	97,11	
7.01 . 7-01.0-00.0-00.20 . 01 . 2.09	<i>Pemeliharaan Barang Milik Daerah Penunjang Urusan Pemerintahan Daerah</i>	79.010.000,00	78.371.381,00	(638.619,00)	99,19	
7.01 . 7-01.0-00.0-00.20 . 01 . 2.09 . 02	Penyediaan Jasa Pemeliharaan, Biaya Pemeliharaan, Pajak dan Perizinan Kendaraan Dinas Operasional atau Lapangan	33.450.000,00	33.035.881,00	(414.119,00)	98,76	
7.01 . 7-01.0-00.0-00.20 . 01 . 2.09 . 02 . 5 . 1	BELANJA OPERASI	33.450.000,00	33.035.881,00	(414.119,00)	98,76	
7.01 . 7-01.0-00.0-00.20 . 01 . 2.09 . 02 . 5 . 1 . 2	- Belanja Barang dan Jasa	33.450.000,00	33.035.881,00	(414.119,00)	98,76	
7.01 . 7-01.0-00.0-00.20 . 01 . 2.09 . 05	Pemeliharaan Mebel	3.600.000,00	3.600.000,00	0,00	100,00	
7.01 . 7-01.0-00.0-00.20 . 01 . 2.09 . 05 . 5 . 1	BELANJA OPERASI	3.600.000,00	3.600.000,00	0,00	100,00	
7.01 . 7-01.0-00.0-00.20 . 01 . 2.09 . 05 . 5 . 1 . 2	- Belanja Barang dan Jasa	3.600.000,00	3.600.000,00	0,00	100,00	
7.01 . 7-01.0-00.0-00.20 . 01 . 2.09 . 06	Pemeliharaan Peralatan dan Mesin Lainnya	6.000.000,00	5.950.000,00	(50.000,00)	99,17	
7.01 . 7-01.0-00.0-00.20 . 01 . 2.09 . 06 . 5 . 1	BELANJA OPERASI	6.000.000,00	5.950.000,00	(50.000,00)	99,17	
7.01 . 7-01.0-00.0-00.20 . 01 . 2.09 . 06 . 5 . 1 . 2	- Belanja Barang dan Jasa	6.000.000,00	5.950.000,00	(50.000,00)	99,17	
7.01 . 7-01.0-00.0-00.20 . 01 . 2.09 . 09	Pemeliharaan/Rehabilitasi Gedung Kantor dan Bangunan Lainnya	35.960.000,00	35.785.500,00	(174.500,00)	99,51	
7.01 . 7-01.0-00.0-00.20 . 01 . 2.09 . 09 . 5 . 1	BELANJA OPERASI	35.960.000,00	35.785.500,00	(174.500,00)	99,51	
7.01 . 7-01.0-00.0-00.20 . 01 . 2.09 . 09 . 5 . 1 . 2	- Belanja Barang dan Jasa	35.960.000,00	35.785.500,00	(174.500,00)	99,51	
7.01 . 7-01.0-00.0-00.20 . 02	Program Penyelenggaraan Pemerintahan Dan Pelayanan Publik	58.175.000,00	56.087.000,00	(2.088.000,00)	96,41	
7.01 . 7-01.0-00.0-00.20 . 02 . 2.04	<i>Pelaksanaan Urusan Pemerintahan yang Dilimpahkan kepada Camat</i>	58.175.000,00	56.087.000,00	(2.088.000,00)	96,41	
7.01 . 7-01.0-00.0-00.20 . 02 . 2.04 . 02	Pelaksanaan Urusan Pemerintahan yang terkait dengan Nonperizinan	58.175.000,00	56.087.000,00	(2.088.000,00)	96,41	
7.01 . 7-01.0-00.0-00.20 . 02 . 2.04 . 02 . 5 . 1	BELANJA OPERASI	58.175.000,00	56.087.000,00	(2.088.000,00)	96,41	
7.01 . 7-01.0-00.0-00.20 . 02 . 2.04 . 02 . 5 . 1 . 1	- Belanja Pegawai	5.022.000,00	5.022.000,00	0,00	100,00	
7.01 . 7-01.0-00.0-00.20 . 02 . 2.04 . 02 . 5 . 1 . 2	- Belanja Barang dan Jasa	53.153.000,00	51.065.000,00	(2.088.000,00)	96,07	
7.01 . 7-01.0-00.0-00.20 . 04	Program Koordinasi Ketentraman Dan Ketertiban Umum	34.582.000,00	33.949.200,00	(632.800,00)	98,17	
7.01 . 7-01.0-00.0-00.20 . 04 . 2.01	<i>Koordinasi Upaya Penyelenggaraan Ketenteraman dan Ketertiban Umum</i>	34.582.000,00	33.949.200,00	(632.800,00)	98,17	

KODE REKENING	URAIAN	JUMLAH (Rp)		BERTAMBAH / (BERKURANG)		DASAR HUKUM
		ANGGARAN SETELAH PERUBAHAN	REALISASI	(Rp)	(%)	
1	2	3	4	5 = 4 - 3	6	7
7.01 . 7-01.0-00.0-00.20 . 04 . 2.01 . 01	Sinergitas dengan Kepolisian Negara Republik Indonesia, Tentara Nasional Indonesia dan Instansi Vertikal di Wilayah Kecamatan	34.582.000,00	33.949.200,00	(632.800,00)	98,17	
7.01 . 7-01.0-00.0-00.20 . 04 . 2.01 . 01 . 5 . 1	BELANJA OPERASI	34.582.000,00	33.949.200,00	(632.800,00)	98,17	
7.01 . 7-01.0-00.0-00.20 . 04 . 2.01 . 01 . 5 . 1 . 2	- Belanja Barang dan Jasa	34.582.000,00	33.949.200,00	(632.800,00)	98,17	
7.01 . 7-01.0-00.0-00.20 . 05	Program Penyelenggaraan Urusan Pemerintahan Umum	13.610.000,00	7.474.000,00	(6.136.000,00)	54,92	
7.01 . 7-01.0-00.0-00.20 . 05 . 2.01	<i>Penyelenggaraan Urusan Pemerintahan Umum sesuai Penugasan Kepala Daerah</i>	13.610.000,00	7.474.000,00	(6.136.000,00)	54,92	
7.01 . 7-01.0-00.0-00.20 . 05 . 2.01 . 01	Pembinaan Wawasan Kebangsaan dan Ketahanan Nasional dalam rangka Memantapkan Pengamalan Pancasila, Pelaksanaan Undang- Undang Dasar Negara Republik Indonesia Tahun 1945, Pelestarian Bhinneka Tunggal Ika Serta Pemertahanan dan Pemeliharaan Keutuhan Negara Kesatuan Republik Indonesia	13.610.000,00	7.474.000,00	(6.136.000,00)	54,92	
7.01 . 7-01.0-00.0-00.20 . 05 . 2.01 . 01 . 5 . 1	BELANJA OPERASI	13.610.000,00	7.474.000,00	(6.136.000,00)	54,92	
7.01 . 7-01.0-00.0-00.20 . 05 . 2.01 . 01 . 5 . 1 . 1	- Belanja Pegawai	303.000,00	303.000,00	0,00	100,00	
7.01 . 7-01.0-00.0-00.20 . 05 . 2.01 . 01 . 5 . 1 . 2	- Belanja Barang dan Jasa	13.307.000,00	7.171.000,00	(6.136.000,00)	53,89	
7.01 . 7-01.0-00.0-00.20 . 06	Program Pembinaan Dan Pengawasan Pemerintahan Desa	132.250.000,00	126.211.200,00	(6.038.800,00)	95,43	
7.01 . 7-01.0-00.0-00.20 . 06 . 2.01	<i>Fasilitasi, Rekomendasi dan Koordinasi Pembinaan dan Pengawasan Pemerintahan Desa</i>	132.250.000,00	126.211.200,00	(6.038.800,00)	95,43	
7.01 . 7-01.0-00.0-00.20 . 06 . 2.01 . 03	Fasilitasi Pengelolaan Keuangan Desa dan Pendayagunaan Aset Desa	5.022.000,00	5.022.000,00	0,00	100,00	
7.01 . 7-01.0-00.0-00.20 . 06 . 2.01 . 03 . 5 . 1	BELANJA OPERASI	5.022.000,00	5.022.000,00	0,00	100,00	
7.01 . 7-01.0-00.0-00.20 . 06 . 2.01 . 03 . 5 . 1 . 1	- Belanja Pegawai	5.022.000,00	5.022.000,00	0,00	100,00	
7.01 . 7-01.0-00.0-00.20 . 06 . 2.01 . 16	Fasilitasi Penyusunan Program dan Pelaksanaan Pemberdayaan Masyarakat Desa	3.348.000,00	3.348.000,00	0,00	100,00	
7.01 . 7-01.0-00.0-00.20 . 06 . 2.01 . 16 . 5 . 1	BELANJA OPERASI	3.348.000,00	3.348.000,00	0,00	100,00	
7.01 . 7-01.0-00.0-00.20 . 06 . 2.01 . 16 . 5 . 1 . 1	- Belanja Pegawai	3.348.000,00	3.348.000,00	0,00	100,00	
7.01 . 7-01.0-00.0-00.20 . 06 . 2.01 . 11	Fasilitasi Penyelenggaraan Ketenteraman dan Ketertiban Umum	8.430.000,00	8.428.300,00	(1.700,00)	99,98	
7.01 . 7-01.0-00.0-00.20 . 06 . 2.01 . 11 . 5 . 1	BELANJA OPERASI	8.430.000,00	8.428.300,00	(1.700,00)	99,98	
7.01 . 7-01.0-00.0-00.20 . 06 . 2.01 . 11 . 5 . 1 . 1	- Belanja Pegawai	303.000,00	303.000,00	0,00	100,00	
7.01 . 7-01.0-00.0-00.20 . 06 . 2.01 . 11 . 5 . 1 . 2	- Belanja Barang dan Jasa	8.127.000,00	8.125.300,00	(1.700,00)	99,98	

KODE REKENING	URAIAN	JUMLAH (Rp)		BERTAMBAH / (BERKURANG)		DASAR HUKUM
		ANGGARAN SETELAH PERUBAHAN	REALISASI	(Rp)	(%)	
1	2	3	4	5 = 4 - 3	6	7
7.01 . 7-01.0-00.0-00.20 . 06 . 2.01 . 13	Fasilitasi Penyusunan Perencanaan Pembangunan Partisipatif	10.025.000,00	10.024.000,00	(1.000,00)	99,99	
7.01 . 7-01.0-00.0-00.20 . 06 . 2.01 . 13 . 5 . 1	BELANJA OPERASI	10.025.000,00	10.024.000,00	(1.000,00)	99,99	
7.01 . 7-01.0-00.0-00.20 . 06 . 2.01 . 13 . 5 . 1 . 2	- Belanja Barang dan Jasa	10.025.000,00	10.024.000,00	(1.000,00)	99,99	
7.01 . 7-01.0-00.0-00.20 . 06 . 2.01 . 16	Fasilitasi Penyusunan Program dan Pelaksanaan Pemberdayaan Masyarakat Desa	34.257.000,00	29.318.800,00	(4.938.200,00)	85,58	
7.01 . 7-01.0-00.0-00.20 . 06 . 2.01 . 16 . 5 . 1	BELANJA OPERASI	34.257.000,00	29.318.800,00	(4.938.200,00)	85,58	
7.01 . 7-01.0-00.0-00.20 . 06 . 2.01 . 16 . 5 . 1 . 2	- Belanja Barang dan Jasa	34.257.000,00	29.318.800,00	(4.938.200,00)	85,58	
7.01 . 7-01.0-00.0-00.20 . 06 . 2.01 . 17	Koordinasi Pendampingan Desa di Wilayahnya	3.970.000,00	3.970.000,00	0,00	100,00	
7.01 . 7-01.0-00.0-00.20 . 06 . 2.01 . 17 . 5 . 1	BELANJA OPERASI	3.970.000,00	3.970.000,00	0,00	100,00	
7.01 . 7-01.0-00.0-00.20 . 06 . 2.01 . 17 . 5 . 1 . 2	- Belanja Barang dan Jasa	3.970.000,00	3.970.000,00	0,00	100,00	
7.01 . 7-01.0-00.0-00.20 . 06 . 2.01 . 18	Koordinasi Pelaksanaan Pembangunan Kawasan Perdesaan di Wilayah Kecamatan	13.550.000,00	13.549.500,00	(500,00)	100,00	
7.01 . 7-01.0-00.0-00.20 . 06 . 2.01 . 18 . 5 . 1	BELANJA OPERASI	13.550.000,00	13.549.500,00	(500,00)	100,00	
7.01 . 7-01.0-00.0-00.20 . 06 . 2.01 . 18 . 5 . 1 . 2	- Belanja Barang dan Jasa	13.550.000,00	13.549.500,00	(500,00)	100,00	
7.01 . 7-01.0-00.0-00.20 . 06 . 2.01 . 03	Fasilitasi Pengelolaan Keuangan Desa dan Pendayagunaan Aset Desa	47.358.000,00	46.261.200,00	(1.096.800,00)	97,68	
7.01 . 7-01.0-00.0-00.20 . 06 . 2.01 . 03 . 5 . 1	BELANJA OPERASI	47.358.000,00	46.261.200,00	(1.096.800,00)	97,68	
7.01 . 7-01.0-00.0-00.20 . 06 . 2.01 . 03 . 5 . 1 . 2	- Belanja Barang dan Jasa	47.358.000,00	46.261.200,00	(1.096.800,00)	97,68	
7.01 . 7-01.0-00.0-00.20 . 06 . 2.01 . 05	Fasilitasi Pelaksanaan Tugas Kepala Desa dan Perangkat Desa	6.290.000,00	6.289.400,00	(600,00)	99,99	
7.01 . 7-01.0-00.0-00.20 . 06 . 2.01 . 05 . 5 . 1	BELANJA OPERASI	6.290.000,00	6.289.400,00	(600,00)	99,99	
7.01 . 7-01.0-00.0-00.20 . 06 . 2.01 . 05 . 5 . 1 . 2	- Belanja Barang dan Jasa	6.290.000,00	6.289.400,00	(600,00)	99,99	
	SURPLUS / (DEFISIT)	(2.232.914.000,00)	(2.032.085.935,00)	200.828.065,00	91,01	
	PEMBIAYAAN NETTO	0,00	0,00	0,00	0,00	
	SISA LEBIH PEMBIAYAAN ANGGARAN (SILPA)	(2.232.914.000,00)	(2.032.085.935,00)	200.828.065,00	91,01	

Urusan Pemerintahan : 7

Bidang Pemerintahan : 7.01

Unit Organisasi : 7.01 . 7-01.0-00.0-00.21

Sub Unit Organisasi : 7.01 . 7-01.0-00.0-00.21 . 01

UNSUR KEWILAYAHAN

Administrasi Pemerintahan (Kecamatan)

Kecamatan Rowokele

Kecamatan Rowokele

KODE REKENING	URAIAN	JUMLAH (Rp)		BERTAMBAH / (BERKURANG)		DASAR HUKUM
		ANGGARAN SETELAH PERUBAHAN	REALISASI	(Rp)	(%)	
1	2	3	4	5 = 4 - 3	6	7
7.01 . 7-01.0-00.0-00.21 . 00 . 0.00 . 00 . 4	PENDAPATAN DAERAH PENDAPATAN ASLI DAERAH (PAD) - Retribusi Daerah	0,00	0,00	0,00	0,00	
7.01 . 7-01.0-00.0-00.21 . 00 . 0.00 . 00 . 4 . 1		0,00	0,00	0,00	0,00	
7.01 . 7-01.0-00.0-00.21 . 00 . 0.00 . 00 . 4 . 1 . 2		0,00	0,00	0,00	0,00	
7.01 . 7-01.0-00.0-00.21 . 01 . 2.01 . 07 . 5	BELANJA DAERAH Program Penunjang Urusan Pemerintahan Daerah Kabupaten/Kota <i>Perencanaan, Penganggaran, dan Evaluasi Kinerja Perangkat Daerah</i>	1.993.900.000,00	1.729.998.755,00	(263.901.245,00)	86,76	
7.01 . 7-01.0-00.0-00.21 . 01		1.758.378.000,00	1.498.764.155,00	(259.613.845,00)	85,24	
7.01 . 7-01.0-00.0-00.21 . 01 . 2.01		11.600.000,00	11.271.800,00	(328.200,00)	97,17	
7.01 . 7-01.0-00.0-00.21 . 01 . 2.01 . 07	Evaluasi Kinerja Perangkat Daerah BELANJA OPERASI - Belanja Pegawai	7.600.000,00	7.478.000,00	(122.000,00)	98,39	
7.01 . 7-01.0-00.0-00.21 . 01 . 2.01 . 07 . 5 . 1		7.600.000,00	7.478.000,00	(122.000,00)	98,39	
7.01 . 7-01.0-00.0-00.21 . 01 . 2.01 . 07 . 5 . 1 . 1		2.424.000,00	2.424.000,00	0,00	100,00	
7.01 . 7-01.0-00.0-00.21 . 01 . 2.01 . 07 . 5 . 1 . 2	Penyusunan Dokumen Perencanaan Perangkat Daerah BELANJA OPERASI - Belanja Barang dan Jasa	5.176.000,00	5.054.000,00	(122.000,00)	97,64	
7.01 . 7-01.0-00.0-00.21 . 01 . 2.01 . 01		4.000.000,00	3.793.800,00	(206.200,00)	94,85	
7.01 . 7-01.0-00.0-00.21 . 01 . 2.01 . 01 . 5 . 1		4.000.000,00	3.793.800,00	(206.200,00)	94,85	
7.01 . 7-01.0-00.0-00.21 . 01 . 2.01 . 01 . 5 . 1 . 2	<i>Administrasi Keuangan Perangkat Daerah</i> Penyediaan Gaji dan Tunjangan ASN BELANJA OPERASI - Belanja Pegawai	4.000.000,00	3.793.800,00	(206.200,00)	94,85	
7.01 . 7-01.0-00.0-00.21 . 01 . 2.02		1.563.328.000,00	1.312.222.673,00	(251.105.327,00)	83,94	
7.01 . 7-01.0-00.0-00.21 . 01 . 2.02 . 01		1.540.328.000,00	1.289.239.173,00	(251.088.827,00)	83,70	
7.01 . 7-01.0-00.0-00.21 . 01 . 2.02 . 01 . 5 . 1	Pelaksanaan Penatausahaan dan Pengujian/Verifikasi Keuangan SKPD BELANJA OPERASI - Belanja Pegawai	1.540.328.000,00	1.289.239.173,00	(251.088.827,00)	83,70	
7.01 . 7-01.0-00.0-00.21 . 01 . 2.02 . 01 . 5 . 1 . 1		23.000.000,00	22.983.500,00	(16.500,00)	99,93	
7.01 . 7-01.0-00.0-00.21 . 01 . 2.02 . 03		23.000.000,00	22.983.500,00	(16.500,00)	99,93	
7.01 . 7-01.0-00.0-00.21 . 01 . 2.02 . 03 . 5 . 1	Penyediaan Komponen Instalasi Listrik/Penerangan Bangunan Kantor BELANJA OPERASI - Belanja Pegawai	16.885.000,00	16.885.000,00	0,00	100,00	
7.01 . 7-01.0-00.0-00.21 . 01 . 2.02 . 03 . 5 . 1 . 1		6.115.000,00	6.098.500,00	(16.500,00)	99,73	
7.01 . 7-01.0-00.0-00.21 . 01 . 2.02 . 03 . 5 . 1 . 2		52.340.000,00	45.993.590,00	(6.346.410,00)	87,87	
7.01 . 7-01.0-00.0-00.21 . 01 . 2.06	<i>Administrasi Umum Perangkat Daerah</i> Penyediaan Komponen Instalasi Listrik/Penerangan Bangunan Kantor	13.800.000,00	10.954.290,00	(2.845.710,00)	79,38	
7.01 . 7-01.0-00.0-00.21 . 01 . 2.06 . 01						

KODE REKENING	URAIAN	JUMLAH (Rp)		BERTAMBAH / (BERKURANG)		DASAR HUKUM
		ANGGARAN SETELAH PERUBAHAN	REALISASI	(Rp)	(%)	
1	2	3	4	5 = 4 - 3	6	7
7.01 . 7-01.0-00.0-00.21 . 01 . 2.06 . 01 . 5 . 1	BELANJA OPERASI	13.800.000,00	10.954.290,00	(2.845.710,00)	79,38	
7.01 . 7-01.0-00.0-00.21 . 01 . 2.06 . 01 . 5 . 1 . 2	- Belanja Barang dan Jasa	13.800.000,00	10.954.290,00	(2.845.710,00)	79,38	
7.01 . 7-01.0-00.0-00.21 . 01 . 2.06 . 04	Penyediaan Bahan Logistik Kantor	12.160.000,00	12.016.000,00	(144.000,00)	98,82	
7.01 . 7-01.0-00.0-00.21 . 01 . 2.06 . 04 . 5 . 1	BELANJA OPERASI	12.160.000,00	12.016.000,00	(144.000,00)	98,82	
7.01 . 7-01.0-00.0-00.21 . 01 . 2.06 . 04 . 5 . 1 . 2	- Belanja Barang dan Jasa	12.160.000,00	12.016.000,00	(144.000,00)	98,82	
7.01 . 7-01.0-00.0-00.21 . 01 . 2.06 . 05	Penyediaan Barang Cetakan dan Penggandaan	6.500.000,00	6.499.800,00	(200,00)	100,00	
7.01 . 7-01.0-00.0-00.21 . 01 . 2.06 . 05 . 5 . 1	BELANJA OPERASI	6.500.000,00	6.499.800,00	(200,00)	100,00	
7.01 . 7-01.0-00.0-00.21 . 01 . 2.06 . 05 . 5 . 1 . 2	- Belanja Barang dan Jasa	6.500.000,00	6.499.800,00	(200,00)	100,00	
7.01 . 7-01.0-00.0-00.21 . 01 . 2.06 . 06	Penyediaan Bahan Bacaan dan Peraturan Perundang-undangan	2.000.000,00	1.920.000,00	(80.000,00)	96,00	
7.01 . 7-01.0-00.0-00.21 . 01 . 2.06 . 06 . 5 . 1	BELANJA OPERASI	2.000.000,00	1.920.000,00	(80.000,00)	96,00	
7.01 . 7-01.0-00.0-00.21 . 01 . 2.06 . 06 . 5 . 1 . 2	- Belanja Barang dan Jasa	2.000.000,00	1.920.000,00	(80.000,00)	96,00	
7.01 . 7-01.0-00.0-00.21 . 01 . 2.06 . 07	Penyediaan Bahan/Material	13.880.000,00	13.863.500,00	(16.500,00)	99,88	
7.01 . 7-01.0-00.0-00.21 . 01 . 2.06 . 07 . 5 . 1	BELANJA OPERASI	13.880.000,00	13.863.500,00	(16.500,00)	99,88	
7.01 . 7-01.0-00.0-00.21 . 01 . 2.06 . 07 . 5 . 1 . 2	- Belanja Barang dan Jasa	13.880.000,00	13.863.500,00	(16.500,00)	99,88	
7.01 . 7-01.0-00.0-00.21 . 01 . 2.06 . 09	Penyelenggaraan Rapat Koordinasi dan Konsultasi SKPD	4.000.000,00	740.000,00	(3.260.000,00)	18,50	
7.01 . 7-01.0-00.0-00.21 . 01 . 2.06 . 09 . 5 . 1	BELANJA OPERASI	4.000.000,00	740.000,00	(3.260.000,00)	18,50	
7.01 . 7-01.0-00.0-00.21 . 01 . 2.06 . 09 . 5 . 1 . 2	- Belanja Barang dan Jasa	4.000.000,00	740.000,00	(3.260.000,00)	18,50	
7.01 . 7-01.0-00.0-00.21 . 01 . 2.07	<i>Pengadaan Barang Milik Daerah Penunjang Urusan Pemerintah Daerah</i>	30.028.000,00	29.655.000,00	(373.000,00)	98,76	
7.01 . 7-01.0-00.0-00.21 . 01 . 2.07 . 06	Pengadaan Peralatan dan Mesin Lainnya	30.028.000,00	29.655.000,00	(373.000,00)	98,76	
7.01 . 7-01.0-00.0-00.21 . 01 . 2.07 . 06 . 5 . 1	BELANJA OPERASI	540.000,00	445.000,00	(95.000,00)	82,41	
7.01 . 7-01.0-00.0-00.21 . 01 . 2.07 . 06 . 5 . 1 . 2	- Belanja Barang dan Jasa	540.000,00	445.000,00	(95.000,00)	82,41	
7.01 . 7-01.0-00.0-00.21 . 01 . 2.07 . 06 . 5 . 2	BELANJA MODAL	29.488.000,00	29.210.000,00	(278.000,00)	99,06	
7.01 . 7-01.0-00.0-00.21 . 01 . 2.07 . 06 . 5 . 2 . 2	- Belanja Modal Peralatan dan Mesin	29.488.000,00	29.210.000,00	(278.000,00)	99,06	
7.01 . 7-01.0-00.0-00.21 . 01 . 2.08	<i>Penyediaan Jasa Penunjang Urusan Pemerintahan Daerah</i>	42.582.000,00	41.722.194,00	(859.806,00)	97,98	
7.01 . 7-01.0-00.0-00.21 . 01 . 2.08 . 01	Penyediaan Jasa Surat Menyurat	550.000,00	543.000,00	(7.000,00)	98,73	
7.01 . 7-01.0-00.0-00.21 . 01 . 2.08 . 01 . 5 . 1	BELANJA OPERASI	550.000,00	543.000,00	(7.000,00)	98,73	
7.01 . 7-01.0-00.0-00.21 . 01 . 2.08 . 01 . 5 . 1 . 2	- Belanja Barang dan Jasa	550.000,00	543.000,00	(7.000,00)	98,73	
7.01 . 7-01.0-00.0-00.21 . 01 . 2.08 . 02	Penyediaan Jasa Komunikasi, Sumber Daya Air dan Listrik	21.000.000,00	20.546.094,00	(453.906,00)	97,84	

KODE REKENING	URAIAN	JUMLAH (Rp)		BERTAMBAH / (BERKURANG)		DASAR HUKUM
		ANGGARAN SETELAH PERUBAHAN	REALISASI	(Rp)	(%)	
1	2	3	4	5 = 4 - 3	6	7
7.01 . 7-01.0-00.0-00.21 . 01 . 2.08 . 02 . 5 . 1	BELANJA OPERASI	21.000.000,00	20.546.094,00	(453.906,00)	97,84	
7.01 . 7-01.0-00.0-00.21 . 01 . 2.08 . 02 . 5 . 1 . 2	- Belanja Barang dan Jasa	21.000.000,00	20.546.094,00	(453.906,00)	97,84	
7.01 . 7-01.0-00.0-00.21 . 01 . 2.08 . 04	Penyediaan Jasa Pelayanan Umum Kantor	21.032.000,00	20.633.100,00	(398.900,00)	98,10	
7.01 . 7-01.0-00.0-00.21 . 01 . 2.08 . 04 . 5 . 1	BELANJA OPERASI	21.032.000,00	20.633.100,00	(398.900,00)	98,10	
7.01 . 7-01.0-00.0-00.21 . 01 . 2.08 . 04 . 5 . 1 . 2	- Belanja Barang dan Jasa	21.032.000,00	20.633.100,00	(398.900,00)	98,10	
7.01 . 7-01.0-00.0-00.21 . 01 . 2.09	<i>Pemeliharaan Barang Milik Daerah Penunjang Urusan Pemerintahan Daerah</i>	58.500.000,00	57.898.898,00	(601.102,00)	98,97	
7.01 . 7-01.0-00.0-00.21 . 01 . 2.09 . 02	Penyediaan Jasa Pemeliharaan, Biaya Pemeliharaan, Pajak dan Perizinan Kendaraan Dinas Operasional atau Lapangan	52.000.000,00	51.424.898,00	(575.102,00)	98,89	
7.01 . 7-01.0-00.0-00.21 . 01 . 2.09 . 02 . 5 . 1	BELANJA OPERASI	52.000.000,00	51.424.898,00	(575.102,00)	98,89	
7.01 . 7-01.0-00.0-00.21 . 01 . 2.09 . 02 . 5 . 1 . 2	- Belanja Barang dan Jasa	52.000.000,00	51.424.898,00	(575.102,00)	98,89	
7.01 . 7-01.0-00.0-00.21 . 01 . 2.09 . 06	Pemeliharaan Peralatan dan Mesin Lainnya	6.500.000,00	6.474.000,00	(26.000,00)	99,60	
7.01 . 7-01.0-00.0-00.21 . 01 . 2.09 . 06 . 5 . 1	BELANJA OPERASI	6.500.000,00	6.474.000,00	(26.000,00)	99,60	
7.01 . 7-01.0-00.0-00.21 . 01 . 2.09 . 06 . 5 . 1 . 2	- Belanja Barang dan Jasa	6.500.000,00	6.474.000,00	(26.000,00)	99,60	
7.01 . 7-01.0-00.0-00.21 . 02	Program Penyelenggaraan Pemerintahan Dan Pelayanan Publik	95.500.000,00	93.134.200,00	(2.365.800,00)	97,52	
7.01 . 7-01.0-00.0-00.21 . 02 . 2.04	<i>Pelaksanaan Urusan Pemerintahan yang Dilimpahkan kepada Camat</i>	95.500.000,00	93.134.200,00	(2.365.800,00)	97,52	
7.01 . 7-01.0-00.0-00.21 . 02 . 2.04 . 02	Pelaksanaan Urusan Pemerintahan yang terkait dengan Nonperizinan	93.500.000,00	91.157.700,00	(2.342.300,00)	97,49	
7.01 . 7-01.0-00.0-00.21 . 02 . 2.04 . 02 . 5 . 1	BELANJA OPERASI	93.500.000,00	91.157.700,00	(2.342.300,00)	97,49	
7.01 . 7-01.0-00.0-00.21 . 02 . 2.04 . 02 . 5 . 1 . 1	- Belanja Pegawai	8.970.000,00	8.970.000,00	0,00	100,00	
7.01 . 7-01.0-00.0-00.21 . 02 . 2.04 . 02 . 5 . 1 . 2	- Belanja Barang dan Jasa	84.530.000,00	82.187.700,00	(2.342.300,00)	97,23	
7.01 . 7-01.0-00.0-00.21 . 02 . 2.04 . 01	Pelaksanaan Urusan Pemerintahan yang terkait dengan Pelayanan Perizinan Non Usaha	2.000.000,00	1.976.500,00	(23.500,00)	98,83	
7.01 . 7-01.0-00.0-00.21 . 02 . 2.04 . 01 . 5 . 1	BELANJA OPERASI	2.000.000,00	1.976.500,00	(23.500,00)	98,83	
7.01 . 7-01.0-00.0-00.21 . 02 . 2.04 . 01 . 5 . 1 . 2	- Belanja Barang dan Jasa	2.000.000,00	1.976.500,00	(23.500,00)	98,83	
7.01 . 7-01.0-00.0-00.21 . 04	Program Koordinasi Ketentraman Dan Ketertiban Umum	33.158.000,00	32.772.900,00	(385.100,00)	98,84	
7.01 . 7-01.0-00.0-00.21 . 04 . 2.01	<i>Koordinasi Upaya Penyelenggaraan Ketenteraman dan Ketertiban Umum</i>	33.158.000,00	32.772.900,00	(385.100,00)	98,84	

KODE REKENING	URAIAN	JUMLAH (Rp)		BERTAMBAH / (BERKURANG)		DASAR HUKUM
		ANGGARAN SETELAH PERUBAHAN	REALISASI	(Rp)	(%)	
1	2	3	4	5 = 4 - 3	6	7
7.01 . 7-01.0-00.0-00.21 . 04 . 2.01 . 01	Sinergitas dengan Kepolisian Negara Republik Indonesia, Tentara Nasional Indonesia dan Instansi Vertikal di Wilayah Kecamatan	33.158.000,00	32.772.900,00	(385.100,00)	98,84	
7.01 . 7-01.0-00.0-00.21 . 04 . 2.01 . 01 . 5 . 1	BELANJA OPERASI	33.158.000,00	32.772.900,00	(385.100,00)	98,84	
7.01 . 7-01.0-00.0-00.21 . 04 . 2.01 . 01 . 5 . 1 . 2	- Belanja Barang dan Jasa	33.158.000,00	32.772.900,00	(385.100,00)	98,84	
7.01 . 7-01.0-00.0-00.21 . 05	Program Penyelenggaraan Urusan Pemerintahan Umum	11.113.000,00	10.850.000,00	(263.000,00)	97,63	
7.01 . 7-01.0-00.0-00.21 . 05 . 2.01	<i>Penyelenggaraan Urusan Pemerintahan Umum sesuai Penugasan Kepala Daerah</i>	11.113.000,00	10.850.000,00	(263.000,00)	97,63	
7.01 . 7-01.0-00.0-00.21 . 05 . 2.01 . 01	Pembinaan Wawasan Kebangsaan dan Ketahanan Nasional dalam rangka Memantapkan Pengamalan Pancasila, Pelaksanaan Undang- Undang Dasar Negara Republik Indonesia Tahun 1945, Pelestarian Bhinneka Tunggal Ika Serta Pemertahanan dan Pemeliharaan Keutuhan Negara Kesatuan Republik Indonesia	11.113.000,00	10.850.000,00	(263.000,00)	97,63	
7.01 . 7-01.0-00.0-00.21 . 05 . 2.01 . 01 . 5 . 1	BELANJA OPERASI	11.113.000,00	10.850.000,00	(263.000,00)	97,63	
7.01 . 7-01.0-00.0-00.21 . 05 . 2.01 . 01 . 5 . 1 . 1	- Belanja Pegawai	2.511.000,00	2.511.000,00	0,00	100,00	
7.01 . 7-01.0-00.0-00.21 . 05 . 2.01 . 01 . 5 . 1 . 2	- Belanja Barang dan Jasa	8.602.000,00	8.339.000,00	(263.000,00)	96,94	
7.01 . 7-01.0-00.0-00.21 . 06	Program Pembinaan Dan Pengawasan Pemerintahan Desa	95.751.000,00	94.477.500,00	(1.273.500,00)	98,67	
7.01 . 7-01.0-00.0-00.21 . 06 . 2.01	<i>Fasilitasi, Rekomendasi dan Koordinasi Pembinaan dan Pengawasan Pemerintahan Desa</i>	95.751.000,00	94.477.500,00	(1.273.500,00)	98,67	
7.01 . 7-01.0-00.0-00.21 . 06 . 2.01 . 03	Fasilitasi Pengelolaan Keuangan Desa dan Pendayagunaan Aset Desa	7.581.000,00	7.437.000,00	(144.000,00)	98,10	
7.01 . 7-01.0-00.0-00.21 . 06 . 2.01 . 03 . 5 . 1	BELANJA OPERASI	7.581.000,00	7.437.000,00	(144.000,00)	98,10	
7.01 . 7-01.0-00.0-00.21 . 06 . 2.01 . 03 . 5 . 1 . 1	- Belanja Pegawai	7.581.000,00	7.437.000,00	(144.000,00)	98,10	
7.01 . 7-01.0-00.0-00.21 . 06 . 2.01 . 13	Fasilitasi Penyusunan Perencanaan Pembangunan Partisipatif	21.500.000,00	21.190.500,00	(309.500,00)	98,56	
7.01 . 7-01.0-00.0-00.21 . 06 . 2.01 . 13 . 5 . 1	BELANJA OPERASI	21.500.000,00	21.190.500,00	(309.500,00)	98,56	
7.01 . 7-01.0-00.0-00.21 . 06 . 2.01 . 13 . 5 . 1 . 1	- Belanja Pegawai	720.000,00	600.000,00	(120.000,00)	83,33	
7.01 . 7-01.0-00.0-00.21 . 06 . 2.01 . 13 . 5 . 1 . 2	- Belanja Barang dan Jasa	20.780.000,00	20.590.500,00	(189.500,00)	99,09	
7.01 . 7-01.0-00.0-00.21 . 06 . 2.01 . 16	Fasilitasi Penyusunan Program dan Pelaksanaan Pemberdayaan Masyarakat Desa	20.251.000,00	20.169.500,00	(81.500,00)	99,60	
7.01 . 7-01.0-00.0-00.21 . 06 . 2.01 . 16 . 5 . 1	BELANJA OPERASI	20.251.000,00	20.169.500,00	(81.500,00)	99,60	

KODE REKENING	URAIAN	JUMLAH (Rp)		BERTAMBAH / (BERKURANG)		DASAR HUKUM
		ANGGARAN SETELAH PERUBAHAN	REALISASI	(Rp)	(%)	
1	2	3	4	5 = 4 - 3	6	7
7.01 . 7-01.0-00.0-00.21 . 06 . 2.01 . 16 . 5 . 1 . 2	- Belanja Barang dan Jasa	20.251.000,00	20.169.500,00	(81.500,00)	99,60	
7.01 . 7-01.0-00.0-00.21 . 06 . 2.01 . 17	Koordinasi Pendampingan Desa di Wilayahnya	7.500.000,00	7.382.500,00	(117.500,00)	98,43	
7.01 . 7-01.0-00.0-00.21 . 06 . 2.01 . 17 . 5 . 1	BELANJA OPERASI	7.500.000,00	7.382.500,00	(117.500,00)	98,43	
7.01 . 7-01.0-00.0-00.21 . 06 . 2.01 . 17 . 5 . 1 . 2	- Belanja Barang dan Jasa	7.500.000,00	7.382.500,00	(117.500,00)	98,43	
7.01 . 7-01.0-00.0-00.21 . 06 . 2.01 . 03	Fasilitasi Pengelolaan Keuangan Desa dan Pendayagunaan Aset Desa	12.919.000,00	12.772.500,00	(146.500,00)	98,87	
7.01 . 7-01.0-00.0-00.21 . 06 . 2.01 . 03 . 5 . 1	BELANJA OPERASI	12.919.000,00	12.772.500,00	(146.500,00)	98,87	
7.01 . 7-01.0-00.0-00.21 . 06 . 2.01 . 03 . 5 . 1 . 2	- Belanja Barang dan Jasa	12.919.000,00	12.772.500,00	(146.500,00)	98,87	
7.01 . 7-01.0-00.0-00.21 . 06 . 2.01 . 08	Rekomendasi Pengangkatan dan Pemberhentian Perangkat Desa	4.000.000,00	3.930.000,00	(70.000,00)	98,25	
7.01 . 7-01.0-00.0-00.21 . 06 . 2.01 . 08 . 5 . 1	BELANJA OPERASI	4.000.000,00	3.930.000,00	(70.000,00)	98,25	
7.01 . 7-01.0-00.0-00.21 . 06 . 2.01 . 08 . 5 . 1 . 2	- Belanja Barang dan Jasa	4.000.000,00	3.930.000,00	(70.000,00)	98,25	
7.01 . 7-01.0-00.0-00.21 . 06 . 2.01 . 09	Fasilitasi Sinkronisasi Perencanaan Pembangunan Daerah dengan Pembangunan Desa	8.500.000,00	8.448.500,00	(51.500,00)	99,39	
7.01 . 7-01.0-00.0-00.21 . 06 . 2.01 . 09 . 5 . 1	BELANJA OPERASI	8.500.000,00	8.448.500,00	(51.500,00)	99,39	
7.01 . 7-01.0-00.0-00.21 . 06 . 2.01 . 09 . 5 . 1 . 2	- Belanja Barang dan Jasa	8.500.000,00	8.448.500,00	(51.500,00)	99,39	
7.01 . 7-01.0-00.0-00.21 . 06 . 2.01 . 11	Fasilitasi Penyelenggaraan Ketenteraman dan Ketertiban Umum	13.500.000,00	13.147.000,00	(353.000,00)	97,39	
7.01 . 7-01.0-00.0-00.21 . 06 . 2.01 . 11 . 5 . 1	BELANJA OPERASI	13.500.000,00	13.147.000,00	(353.000,00)	97,39	
7.01 . 7-01.0-00.0-00.21 . 06 . 2.01 . 11 . 5 . 1 . 2	- Belanja Barang dan Jasa	13.500.000,00	13.147.000,00	(353.000,00)	97,39	
	SURPLUS / (DEFISIT)	(1.993.900.000,00)	(1.729.998.755,00)	263.901.245,00	86,76	
	PEMBIAYAAN NETTO	0,00	0,00	0,00	0,00	
	SISA LEBIH PEMBIAYAAN ANGGARAN (SILPA)	(1.993.900.000,00)	(1.729.998.755,00)	263.901.245,00	86,76	

Urusan Pemerintahan : 7

Bidang Pemerintahan : 7.01

Unit Organisasi : 7.01 . 7-01.0-00.0-00.22

Sub Unit Organisasi : 7.01 . 7-01.0-00.0-00.22 . 01

UNSUR KEWILAYAHAN

Administrasi Pemerintahan (Kecamatan)

Kecamatan Ayah

Kecamatan Ayah

KODE REKENING	URAIAN	JUMLAH (Rp)		BERTAMBAH / (BERKURANG)		DASAR HUKUM
		ANGGARAN SETELAH PERUBAHAN	REALISASI	(Rp)	(%)	
1	2	3	4	5 = 4 - 3	6	7
7.01 . 7-01.0-00.0-00.22 . 00 . 0.00 . 00 . 4	PENDAPATAN DAERAH	0,00	0,00	0,00	0,00	
7.01 . 7-01.0-00.0-00.22 . 00 . 0.00 . 00 . 4 . 1		0,00	0,00	0,00	0,00	
7.01 . 7-01.0-00.0-00.22 . 00 . 0.00 . 00 . 4 . 1 . 2		0,00	0,00	0,00	0,00	
7.01 . 7-01.0-00.0-00.22 . 01 . 2.01 . 01 . 5	BELANJA DAERAH	2.512.186.000,00	2.307.768.460,00	(204.417.540,00)	91,86	
7.01 . 7-01.0-00.0-00.22 . 01	Program Penunjang Urusan Pemerintahan Daerah Kabupaten/Kota	2.291.969.000,00	2.093.649.960,00	(198.319.040,00)	91,35	
7.01 . 7-01.0-00.0-00.22 . 01 . 2.01	Perencanaan, Penganggaran, dan Evaluasi Kinerja Perangkat Daerah	6.994.000,00	6.993.100,00	(900,00)	99,99	
7.01 . 7-01.0-00.0-00.22 . 01 . 2.01 . 01	Penyusunan Dokumen Perencanaan Perangkat Daerah	303.000,00	303.000,00	0,00	100,00	
7.01 . 7-01.0-00.0-00.22 . 01 . 2.01 . 01 . 5 . 1	BELANJA OPERASI	303.000,00	303.000,00	0,00	100,00	
7.01 . 7-01.0-00.0-00.22 . 01 . 2.01 . 01 . 5 . 1 . 1	- Belanja Pegawai	303.000,00	303.000,00	0,00	100,00	
7.01 . 7-01.0-00.0-00.22 . 01 . 2.01 . 07	Evaluasi Kinerja Perangkat Daerah	4.394.000,00	4.394.000,00	0,00	100,00	
7.01 . 7-01.0-00.0-00.22 . 01 . 2.01 . 07 . 5 . 1	BELANJA OPERASI	4.394.000,00	4.394.000,00	0,00	100,00	
7.01 . 7-01.0-00.0-00.22 . 01 . 2.01 . 07 . 5 . 1 . 1	- Belanja Pegawai	0,00	0,00	0,00	0,00	
7.01 . 7-01.0-00.0-00.22 . 01 . 2.01 . 07 . 5 . 1 . 2	- Belanja Barang dan Jasa	4.394.000,00	4.394.000,00	0,00	100,00	
7.01 . 7-01.0-00.0-00.22 . 01 . 2.01 . 01	Penyusunan Dokumen Perencanaan Perangkat Daerah	2.297.000,00	2.296.100,00	(900,00)	99,96	
7.01 . 7-01.0-00.0-00.22 . 01 . 2.01 . 01 . 5 . 1	BELANJA OPERASI	2.297.000,00	2.296.100,00	(900,00)	99,96	
7.01 . 7-01.0-00.0-00.22 . 01 . 2.01 . 01 . 5 . 1 . 2	- Belanja Barang dan Jasa	2.297.000,00	2.296.100,00	(900,00)	99,96	
7.01 . 7-01.0-00.0-00.22 . 01 . 2.02	Administrasi Keuangan Perangkat Daerah	2.048.956.000,00	1.852.791.778,00	(196.164.222,00)	90,43	
7.01 . 7-01.0-00.0-00.22 . 01 . 2.02 . 01	Penyediaan Gaji dan Tunjangan ASN	2.008.956.000,00	1.812.793.878,00	(196.162.122,00)	90,24	
7.01 . 7-01.0-00.0-00.22 . 01 . 2.02 . 01 . 5 . 1	BELANJA OPERASI	2.008.956.000,00	1.812.793.878,00	(196.162.122,00)	90,24	
7.01 . 7-01.0-00.0-00.22 . 01 . 2.02 . 01 . 5 . 1 . 1	- Belanja Pegawai	2.008.956.000,00	1.812.793.878,00	(196.162.122,00)	90,24	
7.01 . 7-01.0-00.0-00.22 . 01 . 2.02 . 03	Pelaksanaan Penatausahaan dan Pengujian/Verifikasi Keuangan SKPD	27.000.000,00	27.000.000,00	0,00	100,00	
7.01 . 7-01.0-00.0-00.22 . 01 . 2.02 . 03 . 5 . 1	BELANJA OPERASI	27.000.000,00	27.000.000,00	0,00	100,00	
7.01 . 7-01.0-00.0-00.22 . 01 . 2.02 . 03 . 5 . 1 . 1	- Belanja Pegawai	15.565.000,00	15.565.000,00	0,00	100,00	
7.01 . 7-01.0-00.0-00.22 . 01 . 2.02 . 03 . 5 . 1 . 2	- Belanja Barang dan Jasa	11.435.000,00	11.435.000,00	0,00	100,00	
7.01 . 7-01.0-00.0-00.22 . 01 . 2.02 . 02	Penyediaan Administrasi Pelaksanaan Tugas ASN	13.000.000,00	12.997.900,00	(2.100,00)	99,98	

KODE REKENING	URAIAN	JUMLAH (Rp)		BERTAMBAH / (BERKURANG)		DASAR HUKUM
		ANGGARAN SETELAH PERUBAHAN	REALISASI	(Rp)	(%)	
1	2	3	4	5 = 4 - 3	6	7
7.01 . 7-01.0-00.0-00.22 . 01 . 2.02 . 02 . 5 . 1	BELANJA OPERASI	13.000.000,00	12.997.900,00	(2.100,00)	99,98	
7.01 . 7-01.0-00.0-00.22 . 01 . 2.02 . 02 . 5 . 1 . 2	- Belanja Barang dan Jasa	13.000.000,00	12.997.900,00	(2.100,00)	99,98	
7.01 . 7-01.0-00.0-00.22 . 01 . 2.06	<i>Administrasi Umum Perangkat Daerah</i>	84.869.000,00	83.838.350,00	(1.030.650,00)	98,79	
7.01 . 7-01.0-00.0-00.22 . 01 . 2.06 . 01	Penyediaan Komponen Instalasi Listrik/Penerangan Bangunan Kantor	4.000.000,00	4.000.000,00	0,00	100,00	
7.01 . 7-01.0-00.0-00.22 . 01 . 2.06 . 01 . 5 . 1	BELANJA OPERASI	4.000.000,00	4.000.000,00	0,00	100,00	
7.01 . 7-01.0-00.0-00.22 . 01 . 2.06 . 01 . 5 . 1 . 2	- Belanja Barang dan Jasa	4.000.000,00	4.000.000,00	0,00	100,00	
7.01 . 7-01.0-00.0-00.22 . 01 . 2.06 . 04	Penyediaan Bahan Logistik Kantor	17.000.000,00	17.000.000,00	0,00	100,00	
7.01 . 7-01.0-00.0-00.22 . 01 . 2.06 . 04 . 5 . 1	BELANJA OPERASI	17.000.000,00	17.000.000,00	0,00	100,00	
7.01 . 7-01.0-00.0-00.22 . 01 . 2.06 . 04 . 5 . 1 . 2	- Belanja Barang dan Jasa	17.000.000,00	17.000.000,00	0,00	100,00	
7.01 . 7-01.0-00.0-00.22 . 01 . 2.06 . 05	Penyediaan Barang Cetak dan Penggandaan	5.130.000,00	5.130.000,00	0,00	100,00	
7.01 . 7-01.0-00.0-00.22 . 01 . 2.06 . 05 . 5 . 1	BELANJA OPERASI	5.130.000,00	5.130.000,00	0,00	100,00	
7.01 . 7-01.0-00.0-00.22 . 01 . 2.06 . 05 . 5 . 1 . 2	- Belanja Barang dan Jasa	5.130.000,00	5.130.000,00	0,00	100,00	
7.01 . 7-01.0-00.0-00.22 . 01 . 2.06 . 06	Penyediaan Bahan Bacaan dan Peraturan Perundang-undangan	2.600.000,00	2.480.000,00	(120.000,00)	95,38	
7.01 . 7-01.0-00.0-00.22 . 01 . 2.06 . 06 . 5 . 1	BELANJA OPERASI	2.600.000,00	2.480.000,00	(120.000,00)	95,38	
7.01 . 7-01.0-00.0-00.22 . 01 . 2.06 . 06 . 5 . 1 . 2	- Belanja Barang dan Jasa	2.600.000,00	2.480.000,00	(120.000,00)	95,38	
7.01 . 7-01.0-00.0-00.22 . 01 . 2.06 . 07	Penyediaan Bahan/Material	15.000.000,00	15.000.000,00	0,00	100,00	
7.01 . 7-01.0-00.0-00.22 . 01 . 2.06 . 07 . 5 . 1	BELANJA OPERASI	15.000.000,00	15.000.000,00	0,00	100,00	
7.01 . 7-01.0-00.0-00.22 . 01 . 2.06 . 07 . 5 . 1 . 2	- Belanja Barang dan Jasa	15.000.000,00	15.000.000,00	0,00	100,00	
7.01 . 7-01.0-00.0-00.22 . 01 . 2.06 . 09	Penyelenggaraan Rapat Koordinasi dan Konsultasi SKPD	1.580.000,00	740.000,00	(840.000,00)	46,84	
7.01 . 7-01.0-00.0-00.22 . 01 . 2.06 . 09 . 5 . 1	BELANJA OPERASI	1.580.000,00	740.000,00	(840.000,00)	46,84	
7.01 . 7-01.0-00.0-00.22 . 01 . 2.06 . 09 . 5 . 1 . 2	- Belanja Barang dan Jasa	1.580.000,00	740.000,00	(840.000,00)	46,84	
7.01 . 7-01.0-00.0-00.22 . 01 . 2.06 . 02	Penyediaan Peralatan dan Perlengkapan Kantor	39.559.000,00	39.488.350,00	(70.650,00)	99,82	
7.01 . 7-01.0-00.0-00.22 . 01 . 2.06 . 02 . 5 . 2	BELANJA MODAL	39.559.000,00	39.488.350,00	(70.650,00)	99,82	
7.01 . 7-01.0-00.0-00.22 . 01 . 2.06 . 02 . 5 . 2 . 2	- Belanja Modal Peralatan dan Mesin	39.559.000,00	39.488.350,00	(70.650,00)	99,82	
7.01 . 7-01.0-00.0-00.22 . 01 . 2.07	<i>Pengadaan Barang Milik Daerah Penunjang Urusan Pemerintah Daerah</i>	19.650.000,00	19.575.800,00	(74.200,00)	99,62	
7.01 . 7-01.0-00.0-00.22 . 01 . 2.07 . 05	Pengadaan Mebel	19.650.000,00	19.575.800,00	(74.200,00)	99,62	
7.01 . 7-01.0-00.0-00.22 . 01 . 2.07 . 05 . 5 . 2	BELANJA MODAL	19.650.000,00	19.575.800,00	(74.200,00)	99,62	
7.01 . 7-01.0-00.0-00.22 . 01 . 2.07 . 05 . 5 . 2 . 2	- Belanja Modal Peralatan dan Mesin	19.650.000,00	19.575.800,00	(74.200,00)	99,62	
7.01 . 7-01.0-00.0-00.22 . 01 . 2.08	<i>Penyediaan Jasa Penunjang Urusan Pemerintahan Daerah</i>	59.000.000,00	58.170.132,00	(829.868,00)	98,59	

KODE REKENING	URAIAN	JUMLAH (Rp)		BERTAMBAH / (BERKURANG)		DASAR HUKUM
		ANGGARAN SETELAH PERUBAHAN	REALISASI	(Rp)	(%)	
1	2	3	4	5 = 4 - 3	6	7
7.01 . 7-01.0-00.0-00.22 . 01 . 2.08 . 01	Penyediaan Jasa Surat Menyurat	3.000.000,00	3.000.000,00	0,00	100,00	
7.01 . 7-01.0-00.0-00.22 . 01 . 2.08 . 01 . 5 . 1	BELANJA OPERASI	3.000.000,00	3.000.000,00	0,00	100,00	
7.01 . 7-01.0-00.0-00.22 . 01 . 2.08 . 01 . 5 . 1 . 2	- Belanja Barang dan Jasa	3.000.000,00	3.000.000,00	0,00	100,00	
7.01 . 7-01.0-00.0-00.22 . 01 . 2.08 . 02	Penyediaan Jasa Komunikasi, Sumber Daya Air dan Listrik	40.000.000,00	39.170.132,00	(829.868,00)	97,93	
7.01 . 7-01.0-00.0-00.22 . 01 . 2.08 . 02 . 5 . 1	BELANJA OPERASI	40.000.000,00	39.170.132,00	(829.868,00)	97,93	
7.01 . 7-01.0-00.0-00.22 . 01 . 2.08 . 02 . 5 . 1 . 2	- Belanja Barang dan Jasa	40.000.000,00	39.170.132,00	(829.868,00)	97,93	
7.01 . 7-01.0-00.0-00.22 . 01 . 2.08 . 04	Penyediaan Jasa Pelayanan Umum Kantor	16.000.000,00	16.000.000,00	0,00	100,00	
7.01 . 7-01.0-00.0-00.22 . 01 . 2.08 . 04 . 5 . 1	BELANJA OPERASI	16.000.000,00	16.000.000,00	0,00	100,00	
7.01 . 7-01.0-00.0-00.22 . 01 . 2.08 . 04 . 5 . 1 . 2	- Belanja Barang dan Jasa	16.000.000,00	16.000.000,00	0,00	100,00	
7.01 . 7-01.0-00.0-00.22 . 01 . 2.09	<i>Pemeliharaan Barang Milik Daerah Penunjang Urusan Pemerintahan Daerah</i>	72.500.000,00	72.280.800,00	(219.200,00)	99,70	
7.01 . 7-01.0-00.0-00.22 . 01 . 2.09 . 02	Penyediaan Jasa Pemeliharaan, Biaya Pemeliharaan, Pajak dan Perizinan Kendaraan Dinas Operasional atau Lapangan	30.000.000,00	29.782.800,00	(217.200,00)	99,28	
7.01 . 7-01.0-00.0-00.22 . 01 . 2.09 . 02 . 5 . 1	BELANJA OPERASI	30.000.000,00	29.782.800,00	(217.200,00)	99,28	
7.01 . 7-01.0-00.0-00.22 . 01 . 2.09 . 02 . 5 . 1 . 2	- Belanja Barang dan Jasa	30.000.000,00	29.782.800,00	(217.200,00)	99,28	
7.01 . 7-01.0-00.0-00.22 . 01 . 2.09 . 06	Pemeliharaan Peralatan dan Mesin Lainnya	7.500.000,00	7.500.000,00	0,00	100,00	
7.01 . 7-01.0-00.0-00.22 . 01 . 2.09 . 06 . 5 . 1	BELANJA OPERASI	7.500.000,00	7.500.000,00	0,00	100,00	
7.01 . 7-01.0-00.0-00.22 . 01 . 2.09 . 06 . 5 . 1 . 2	- Belanja Barang dan Jasa	7.500.000,00	7.500.000,00	0,00	100,00	
7.01 . 7-01.0-00.0-00.22 . 01 . 2.09 . 09	Pemeliharaan/Rehabilitasi Gedung Kantor dan Bangunan Lainnya	35.000.000,00	34.998.000,00	(2.000,00)	99,99	
7.01 . 7-01.0-00.0-00.22 . 01 . 2.09 . 09 . 5 . 1	BELANJA OPERASI	35.000.000,00	34.998.000,00	(2.000,00)	99,99	
7.01 . 7-01.0-00.0-00.22 . 01 . 2.09 . 09 . 5 . 1 . 2	- Belanja Barang dan Jasa	35.000.000,00	34.998.000,00	(2.000,00)	99,99	
7.01 . 7-01.0-00.0-00.22 . 02	Program Penyelenggaraan Pemerintahan Dan Pelayanan Publik	80.680.000,00	80.680.000,00	0,00	100,00	
7.01 . 7-01.0-00.0-00.22 . 02 . 2.02	<i>Penyelenggaraan Urusan Pemerintahan yang tidak Dilaksanakan oleh Unit Kerja Perangkat Daerah yang Ada di Kecamatan</i>	76.680.000,00	76.680.000,00	0,00	100,00	
7.01 . 7-01.0-00.0-00.22 . 02 . 2.02 . 01	Perencanaan Kegiatan Pelayanan kepada Masyarakat di Kecamatan	76.680.000,00	76.680.000,00	0,00	100,00	
7.01 . 7-01.0-00.0-00.22 . 02 . 2.02 . 01 . 5 . 1	BELANJA OPERASI	76.680.000,00	76.680.000,00	0,00	100,00	
7.01 . 7-01.0-00.0-00.22 . 02 . 2.02 . 01 . 5 . 1 . 1	- Belanja Pegawai	9.930.000,00	9.930.000,00	0,00	100,00	
7.01 . 7-01.0-00.0-00.22 . 02 . 2.02 . 01 . 5 . 1 . 2	- Belanja Barang dan Jasa	66.750.000,00	66.750.000,00	0,00	100,00	
7.01 . 7-01.0-00.0-00.22 . 02 . 2.04	<i>Pelaksanaan Urusan Pemerintahan yang Dilimpahkan kepada Camat</i>	4.000.000,00	4.000.000,00	0,00	100,00	

KODE REKENING	URAIAN	JUMLAH (Rp)		BERTAMBAH / (BERKURANG)		DASAR HUKUM
		ANGGARAN SETELAH PERUBAHAN	REALISASI	(Rp)	(%)	
1	2	3	4	5 = 4 - 3	6	7
7.01 . 7-01.0-00.0-00.22 . 02 . 2.04 . 01	Pelaksanaan Urusan Pemerintahan yang terkait dengan Pelayanan Perizinan Non Usaha	4.000.000,00	4.000.000,00	0,00	100,00	
7.01 . 7-01.0-00.0-00.22 . 02 . 2.04 . 01 . 5 . 1	BELANJA OPERASI	4.000.000,00	4.000.000,00	0,00	100,00	
7.01 . 7-01.0-00.0-00.22 . 02 . 2.04 . 01 . 5 . 1 . 2	- Belanja Barang dan Jasa	4.000.000,00	4.000.000,00	0,00	100,00	
7.01 . 7-01.0-00.0-00.22 . 04	Program Koordinasi Ketentraman Dan Ketertiban Umum	37.537.000,00	37.536.200,00	(800,00)	100,00	
7.01 . 7-01.0-00.0-00.22 . 04 . 2.01	<i>Koordinasi Upaya Penyelenggaraan Ketenteraman dan Ketertiban Umum</i>	37.537.000,00	37.536.200,00	(800,00)	100,00	
7.01 . 7-01.0-00.0-00.22 . 04 . 2.01 . 01	Sinergitas dengan Kepolisian Negara Republik Indonesia, Tentara Nasional Indonesia dan Instansi Vertikal di Wilayah Kecamatan	37.537.000,00	37.536.200,00	(800,00)	100,00	
7.01 . 7-01.0-00.0-00.22 . 04 . 2.01 . 01 . 5 . 1	BELANJA OPERASI	37.537.000,00	37.536.200,00	(800,00)	100,00	
7.01 . 7-01.0-00.0-00.22 . 04 . 2.01 . 01 . 5 . 1 . 2	- Belanja Barang dan Jasa	37.537.000,00	37.536.200,00	(800,00)	100,00	
7.01 . 7-01.0-00.0-00.22 . 05	Program Penyelenggaraan Urusan Pemerintahan Umum	20.000.000,00	19.999.400,00	(600,00)	100,00	
7.01 . 7-01.0-00.0-00.22 . 05 . 2.01	<i>Penyelenggaraan Urusan Pemerintahan Umum sesuai Penugasan Kepala Daerah</i>	20.000.000,00	19.999.400,00	(600,00)	100,00	
7.01 . 7-01.0-00.0-00.22 . 05 . 2.01 . 01	Pembinaan Wawasan Kebangsaan dan Ketahanan Nasional dalam rangka Memantapkan Pengamalan Pancasila, Pelaksanaan Undang- Undang Dasar Negara Republik Indonesia Tahun 1945, Pelestarian Bhinneka Tunggal Ika Serta Pemertahanan dan Pemeliharaan Keutuhan Negara Kesatuan Republik Indonesia	20.000.000,00	19.999.400,00	(600,00)	100,00	
7.01 . 7-01.0-00.0-00.22 . 05 . 2.01 . 01 . 5 . 1	BELANJA OPERASI	20.000.000,00	19.999.400,00	(600,00)	100,00	
7.01 . 7-01.0-00.0-00.22 . 05 . 2.01 . 01 . 5 . 1 . 1	- Belanja Pegawai	861.000,00	861.000,00	0,00	100,00	
7.01 . 7-01.0-00.0-00.22 . 05 . 2.01 . 01 . 5 . 1 . 2	- Belanja Barang dan Jasa	19.139.000,00	19.138.400,00	(600,00)	100,00	
7.01 . 7-01.0-00.0-00.22 . 06	Program Pembinaan Dan Pengawasan Pemerintahan Desa	82.000.000,00	75.902.900,00	(6.097.100,00)	92,56	
7.01 . 7-01.0-00.0-00.22 . 06 . 2.01	<i>Fasilitasi, Rekomendasi dan Koordinasi Pembinaan dan Pengawasan Pemerintahan Desa</i>	82.000.000,00	75.902.900,00	(6.097.100,00)	92,56	
7.01 . 7-01.0-00.0-00.22 . 06 . 2.01 . 03	Fasilitasi Pengelolaan Keuangan Desa dan Pendayagunaan Aset Desa	2.583.000,00	2.583.000,00	0,00	100,00	
7.01 . 7-01.0-00.0-00.22 . 06 . 2.01 . 03 . 5 . 1	BELANJA OPERASI	2.583.000,00	2.583.000,00	0,00	100,00	
7.01 . 7-01.0-00.0-00.22 . 06 . 2.01 . 03 . 5 . 1 . 1	- Belanja Pegawai	2.583.000,00	2.583.000,00	0,00	100,00	
7.01 . 7-01.0-00.0-00.22 . 06 . 2.01 . 13	Fasilitasi Penyusunan Perencanaan Pembangunan Partisipatif	960.000,00	960.000,00	0,00	100,00	

KODE REKENING	URAIAN	JUMLAH (Rp)		BERTAMBAH / (BERKURANG)		DASAR HUKUM
		ANGGARAN SETELAH PERUBAHAN	REALISASI	(Rp)	(%)	
1	2	3	4	5 = 4 - 3	6	7
7.01 . 7-01.0-00.0-00.22 . 06 . 2.01 . 13 . 5 . 1	BELANJA OPERASI	960.000,00	960.000,00	0,00	100,00	
7.01 . 7-01.0-00.0-00.22 . 06 . 2.01 . 13 . 5 . 1 . 1	- Belanja Pegawai	960.000,00	960.000,00	0,00	100,00	
7.01 . 7-01.0-00.0-00.22 . 06 . 2.01 . 17	Koordinasi Pendampingan Desa di Wilayahnya	240.000,00	240.000,00	0,00	100,00	
7.01 . 7-01.0-00.0-00.22 . 06 . 2.01 . 17 . 5 . 1	BELANJA OPERASI	240.000,00	240.000,00	0,00	100,00	
7.01 . 7-01.0-00.0-00.22 . 06 . 2.01 . 17 . 5 . 1 . 1	- Belanja Pegawai	240.000,00	240.000,00	0,00	100,00	
7.01 . 7-01.0-00.0-00.22 . 06 . 2.01 . 16	Fasilitasi Penyusunan Program dan Pelaksanaan Pemberdayaan Masyarakat Desa	20.000.000,00	13.950.000,00	(6.050.000,00)	69,75	
7.01 . 7-01.0-00.0-00.22 . 06 . 2.01 . 16 . 5 . 1	BELANJA OPERASI	20.000.000,00	13.950.000,00	(6.050.000,00)	69,75	
7.01 . 7-01.0-00.0-00.22 . 06 . 2.01 . 16 . 5 . 1 . 1	- Belanja Pegawai	2.520.000,00	2.520.000,00	0,00	100,00	
7.01 . 7-01.0-00.0-00.22 . 06 . 2.01 . 16 . 5 . 1 . 2	- Belanja Barang dan Jasa	17.480.000,00	11.430.000,00	(6.050.000,00)	65,39	
7.01 . 7-01.0-00.0-00.22 . 06 . 2.01 . 17	Koordinasi Pendampingan Desa di Wilayahnya	9.760.000,00	9.760.000,00	0,00	100,00	
7.01 . 7-01.0-00.0-00.22 . 06 . 2.01 . 17 . 5 . 1	BELANJA OPERASI	9.760.000,00	9.760.000,00	0,00	100,00	
7.01 . 7-01.0-00.0-00.22 . 06 . 2.01 . 17 . 5 . 1 . 2	- Belanja Barang dan Jasa	9.760.000,00	9.760.000,00	0,00	100,00	
7.01 . 7-01.0-00.0-00.22 . 06 . 2.01 . 13	Fasilitasi Penyusunan Perencanaan Pembangunan Partisipatif	22.040.000,00	22.038.400,00	(1.600,00)	99,99	
7.01 . 7-01.0-00.0-00.22 . 06 . 2.01 . 13 . 5 . 1	BELANJA OPERASI	22.040.000,00	22.038.400,00	(1.600,00)	99,99	
7.01 . 7-01.0-00.0-00.22 . 06 . 2.01 . 13 . 5 . 1 . 2	- Belanja Barang dan Jasa	22.040.000,00	22.038.400,00	(1.600,00)	99,99	
7.01 . 7-01.0-00.0-00.22 . 06 . 2.01 . 03	Fasilitasi Pengelolaan Keuangan Desa dan Pendayagunaan Aset Desa	21.417.000,00	21.415.900,00	(1.100,00)	99,99	
7.01 . 7-01.0-00.0-00.22 . 06 . 2.01 . 03 . 5 . 1	BELANJA OPERASI	21.417.000,00	21.415.900,00	(1.100,00)	99,99	
7.01 . 7-01.0-00.0-00.22 . 06 . 2.01 . 03 . 5 . 1 . 2	- Belanja Barang dan Jasa	21.417.000,00	21.415.900,00	(1.100,00)	99,99	
7.01 . 7-01.0-00.0-00.22 . 06 . 2.01 . 11	Fasilitasi Penyelenggaraan Ketenteraman dan Ketertiban Umum	5.000.000,00	4.955.600,00	(44.400,00)	99,11	
7.01 . 7-01.0-00.0-00.22 . 06 . 2.01 . 11 . 5 . 1	BELANJA OPERASI	5.000.000,00	4.955.600,00	(44.400,00)	99,11	
7.01 . 7-01.0-00.0-00.22 . 06 . 2.01 . 11 . 5 . 1 . 2	- Belanja Barang dan Jasa	5.000.000,00	4.955.600,00	(44.400,00)	99,11	
	SURPLUS / (DEFISIT)	(2.512.186.000,00)	(2.307.768.460,00)	204.417.540,00	91,86	
	PEMBIAYAAN NETTO	0,00	0,00	0,00	0,00	
	SISA LEBIH PEMBIAYAAN ANGGARAN (SILPA)	(2.512.186.000,00)	(2.307.768.460,00)	204.417.540,00	91,86	

Urusan Pemerintahan : 7

Bidang Pemerintahan : 7.01

Unit Organisasi : 7.01 . 7-01.0-00.0-00.23

Sub Unit Organisasi : 7.01 . 7-01.0-00.0-00.23 . 01

UNSUR KEWILAYAHAN

Administrasi Pemerintahan (Kecamatan)

Kecamatan Sadang

Kecamatan Sadang

KODE REKENING	URAIAN	JUMLAH (Rp)		BERTAMBAH / (BERKURANG)		DASAR HUKUM
		ANGGARAN SETELAH PERUBAHAN	REALISASI	(Rp)	(%)	
1	2	3	4	5 = 4 - 3	6	7
7.01 . 7-01.0-00.0-00.23 . 00 . 0.00 . 00 . 4	PENDAPATAN DAERAH	0,00	0,00	0,00	0,00	
7.01 . 7-01.0-00.0-00.23 . 00 . 0.00 . 00 . 4 . 1		0,00	0,00	0,00	0,00	
7.01 . 7-01.0-00.0-00.23 . 00 . 0.00 . 00 . 4 . 1 . 2		0,00	0,00	0,00	0,00	
7.01 . 7-01.0-00.0-00.23 . 01 . 2.01 . 01 . 5	BELANJA DAERAH	1.721.292.000,00	1.634.326.768,00	(86.965.232,00)	94,95	
7.01 . 7-01.0-00.0-00.23 . 01	Program Penunjang Urusan Pemerintahan Daerah Kabupaten/Kota	1.536.102.000,00	1.458.879.346,00	(77.222.654,00)	94,97	
7.01 . 7-01.0-00.0-00.23 . 01 . 2.01	Perencanaan, Penganggaran, dan Evaluasi Kinerja Perangkat Daerah	9.030.000,00	9.001.650,00	(28.350,00)	99,69	
7.01 . 7-01.0-00.0-00.23 . 01 . 2.01 . 01	Penyusunan Dokumen Perencanaan Perangkat Daerah	5.530.000,00	5.518.000,00	(12.000,00)	99,78	
7.01 . 7-01.0-00.0-00.23 . 01 . 2.01 . 01 . 5 . 1	BELANJA OPERASI	5.530.000,00	5.518.000,00	(12.000,00)	99,78	
7.01 . 7-01.0-00.0-00.23 . 01 . 2.01 . 01 . 5 . 1 . 1	- Belanja Pegawai	1.674.000,00	1.674.000,00	0,00	100,00	
7.01 . 7-01.0-00.0-00.23 . 01 . 2.01 . 01 . 5 . 1 . 2	- Belanja Barang dan Jasa	3.856.000,00	3.844.000,00	(12.000,00)	99,69	
7.01 . 7-01.0-00.0-00.23 . 01 . 2.01 . 07	Evaluasi Kinerja Perangkat Daerah	3.500.000,00	3.483.650,00	(16.350,00)	99,53	
7.01 . 7-01.0-00.0-00.23 . 01 . 2.01 . 07 . 5 . 1	BELANJA OPERASI	3.500.000,00	3.483.650,00	(16.350,00)	99,53	
7.01 . 7-01.0-00.0-00.23 . 01 . 2.01 . 07 . 5 . 1 . 2	- Belanja Barang dan Jasa	3.500.000,00	3.483.650,00	(16.350,00)	99,53	
7.01 . 7-01.0-00.0-00.23 . 01 . 2.02	Administrasi Keuangan Perangkat Daerah	1.341.446.000,00	1.266.598.391,00	(74.847.609,00)	94,42	
7.01 . 7-01.0-00.0-00.23 . 01 . 2.02 . 01	Penyediaan Gaji dan Tunjangan ASN	1.313.666.000,00	1.238.875.076,00	(74.790.924,00)	94,31	
7.01 . 7-01.0-00.0-00.23 . 01 . 2.02 . 01 . 5 . 1	BELANJA OPERASI	1.313.666.000,00	1.238.875.076,00	(74.790.924,00)	94,31	
7.01 . 7-01.0-00.0-00.23 . 01 . 2.02 . 01 . 5 . 1 . 1	- Belanja Pegawai	1.313.666.000,00	1.238.875.076,00	(74.790.924,00)	94,31	
7.01 . 7-01.0-00.0-00.23 . 01 . 2.02 . 02	Penyediaan Administrasi Pelaksanaan Tugas ASN	1.212.000,00	1.212.000,00	0,00	100,00	
7.01 . 7-01.0-00.0-00.23 . 01 . 2.02 . 02 . 5 . 1	BELANJA OPERASI	1.212.000,00	1.212.000,00	0,00	100,00	
7.01 . 7-01.0-00.0-00.23 . 01 . 2.02 . 02 . 5 . 1 . 1	- Belanja Pegawai	1.212.000,00	1.212.000,00	0,00	100,00	
7.01 . 7-01.0-00.0-00.23 . 01 . 2.02 . 03	Pelaksanaan Penatausahaan dan Pengujian/Verifikasi Keuangan SKPD	17.850.000,00	17.837.900,00	(12.100,00)	99,93	
7.01 . 7-01.0-00.0-00.23 . 01 . 2.02 . 03 . 5 . 1	BELANJA OPERASI	17.850.000,00	17.837.900,00	(12.100,00)	99,93	
7.01 . 7-01.0-00.0-00.23 . 01 . 2.02 . 03 . 5 . 1 . 1	- Belanja Pegawai	16.515.000,00	16.515.000,00	0,00	100,00	
7.01 . 7-01.0-00.0-00.23 . 01 . 2.02 . 03 . 5 . 1 . 2	- Belanja Barang dan Jasa	1.335.000,00	1.322.900,00	(12.100,00)	99,09	

KODE REKENING	URAIAN	JUMLAH (Rp)		BERTAMBAH / (BERKURANG)		DASAR HUKUM
		ANGGARAN SETELAH PERUBAHAN	REALISASI	(Rp)	(%)	
1	2	3	4	5 = 4 - 3	6	7
7.01 . 7-01.0-00.0-00.23 . 01 . 2.02 . 02	Penyediaan Administrasi Pelaksanaan Tugas ASN	8.718.000,00	8.673.415,00	(44.585,00)	99,49	
7.01 . 7-01.0-00.0-00.23 . 01 . 2.02 . 02 . 5 . 1	BELANJA OPERASI	8.718.000,00	8.673.415,00	(44.585,00)	99,49	
7.01 . 7-01.0-00.0-00.23 . 01 . 2.02 . 02 . 5 . 1 . 2	- Belanja Barang dan Jasa	8.718.000,00	8.673.415,00	(44.585,00)	99,49	
7.01 . 7-01.0-00.0-00.23 . 01 . 2.06	<i>Administrasi Umum Perangkat Daerah</i>	31.100.000,00	30.968.100,00	(131.900,00)	99,58	
7.01 . 7-01.0-00.0-00.23 . 01 . 2.06 . 01	Penyediaan Komponen Instalasi Listrik/Penerangan Bangunan Kantor	4.900.000,00	4.900.000,00	0,00	100,00	
7.01 . 7-01.0-00.0-00.23 . 01 . 2.06 . 01 . 5 . 1	BELANJA OPERASI	4.900.000,00	4.900.000,00	0,00	100,00	
7.01 . 7-01.0-00.0-00.23 . 01 . 2.06 . 01 . 5 . 1 . 2	- Belanja Barang dan Jasa	4.900.000,00	4.900.000,00	0,00	100,00	
7.01 . 7-01.0-00.0-00.23 . 01 . 2.06 . 04	Penyediaan Bahan Logistik Kantor	10.500.000,00	10.500.000,00	0,00	100,00	
7.01 . 7-01.0-00.0-00.23 . 01 . 2.06 . 04 . 5 . 1	BELANJA OPERASI	10.500.000,00	10.500.000,00	0,00	100,00	
7.01 . 7-01.0-00.0-00.23 . 01 . 2.06 . 04 . 5 . 1 . 2	- Belanja Barang dan Jasa	10.500.000,00	10.500.000,00	0,00	100,00	
7.01 . 7-01.0-00.0-00.23 . 01 . 2.06 . 05	Penyediaan Barang Cetak dan Penggandaan	4.900.000,00	4.899.900,00	(100,00)	100,00	
7.01 . 7-01.0-00.0-00.23 . 01 . 2.06 . 05 . 5 . 1	BELANJA OPERASI	4.900.000,00	4.899.900,00	(100,00)	100,00	
7.01 . 7-01.0-00.0-00.23 . 01 . 2.06 . 05 . 5 . 1 . 2	- Belanja Barang dan Jasa	4.900.000,00	4.899.900,00	(100,00)	100,00	
7.01 . 7-01.0-00.0-00.23 . 01 . 2.06 . 06	Penyediaan Bahan Bacaan dan Peraturan Perundang-undangan	2.800.000,00	2.700.000,00	(100.000,00)	96,43	
7.01 . 7-01.0-00.0-00.23 . 01 . 2.06 . 06 . 5 . 1	BELANJA OPERASI	2.800.000,00	2.700.000,00	(100.000,00)	96,43	
7.01 . 7-01.0-00.0-00.23 . 01 . 2.06 . 06 . 5 . 1 . 2	- Belanja Barang dan Jasa	2.800.000,00	2.700.000,00	(100.000,00)	96,43	
7.01 . 7-01.0-00.0-00.23 . 01 . 2.06 . 07	Penyediaan Bahan/Material	8.000.000,00	7.968.200,00	(31.800,00)	99,60	
7.01 . 7-01.0-00.0-00.23 . 01 . 2.06 . 07 . 5 . 1	BELANJA OPERASI	8.000.000,00	7.968.200,00	(31.800,00)	99,60	
7.01 . 7-01.0-00.0-00.23 . 01 . 2.06 . 07 . 5 . 1 . 2	- Belanja Barang dan Jasa	8.000.000,00	7.968.200,00	(31.800,00)	99,60	
7.01 . 7-01.0-00.0-00.23 . 01 . 2.06 . 09	Penyelenggaraan Rapat Koordinasi dan Konsultasi SKPD	0,00	0,00	0,00	0,00	
7.01 . 7-01.0-00.0-00.23 . 01 . 2.06 . 09 . 5 . 1	BELANJA OPERASI	0,00	0,00	0,00	0,00	
7.01 . 7-01.0-00.0-00.23 . 01 . 2.06 . 09 . 5 . 1 . 2	- Belanja Barang dan Jasa	0,00	0,00	0,00	0,00	
7.01 . 7-01.0-00.0-00.23 . 01 . 2.07	<i>Pengadaan Barang Milik Daerah Penunjang Urusan Pemerintah Daerah</i>	26.000.000,00	25.974.000,00	(26.000,00)	99,90	
7.01 . 7-01.0-00.0-00.23 . 01 . 2.07 . 05	Pengadaan Mebel	17.500.000,00	17.474.000,00	(26.000,00)	99,85	
7.01 . 7-01.0-00.0-00.23 . 01 . 2.07 . 05 . 5 . 1	BELANJA OPERASI	0,00	0,00	0,00	0,00	
7.01 . 7-01.0-00.0-00.23 . 01 . 2.07 . 05 . 5 . 1 . 2	- Belanja Barang dan Jasa	0,00	0,00	0,00	0,00	
7.01 . 7-01.0-00.0-00.23 . 01 . 2.07 . 05 . 5 . 2	BELANJA MODAL	17.500.000,00	17.474.000,00	(26.000,00)	99,85	
7.01 . 7-01.0-00.0-00.23 . 01 . 2.07 . 05 . 5 . 2 . 2	- Belanja Modal Peralatan dan Mesin	17.500.000,00	17.474.000,00	(26.000,00)	99,85	
7.01 . 7-01.0-00.0-00.23 . 01 . 2.07 . 06	Pengadaan Peralatan dan Mesin Lainnya	8.500.000,00	8.500.000,00	0,00	100,00	

KODE REKENING	URAIAN	JUMLAH (Rp)		BERTAMBAH / (BERKURANG)		DASAR HUKUM
		ANGGARAN SETELAH PERUBAHAN	REALISASI	(Rp)	(%)	
1	2	3	4	5 = 4 - 3	6	7
7.01 . 7-01.0-00.0-00.23 . 01 . 2.07 . 06 . 5 . 2	BELANJA MODAL	8.500.000,00	8.500.000,00	0,00	100,00	
7.01 . 7-01.0-00.0-00.23 . 01 . 2.07 . 06 . 5 . 2 . 2	- Belanja Modal Peralatan dan Mesin	8.500.000,00	8.500.000,00	0,00	100,00	
7.01 . 7-01.0-00.0-00.23 . 01 . 2.08	<i>Penyediaan Jasa Penunjang Urusan Pemerintahan Daerah</i>	37.570.000,00	36.208.905,00	(1.361.095,00)	96,38	
7.01 . 7-01.0-00.0-00.23 . 01 . 2.08 . 01	Penyediaan Jasa Surat Menyurat	770.000,00	770.000,00	0,00	100,00	
7.01 . 7-01.0-00.0-00.23 . 01 . 2.08 . 01 . 5 . 1	BELANJA OPERASI	770.000,00	770.000,00	0,00	100,00	
7.01 . 7-01.0-00.0-00.23 . 01 . 2.08 . 01 . 5 . 1 . 2	- Belanja Barang dan Jasa	770.000,00	770.000,00	0,00	100,00	
7.01 . 7-01.0-00.0-00.23 . 01 . 2.08 . 02	Penyediaan Jasa Komunikasi, Sumber Daya Air dan Listrik	16.800.000,00	15.447.105,00	(1.352.895,00)	91,95	
7.01 . 7-01.0-00.0-00.23 . 01 . 2.08 . 02 . 5 . 1	BELANJA OPERASI	16.800.000,00	15.447.105,00	(1.352.895,00)	91,95	
7.01 . 7-01.0-00.0-00.23 . 01 . 2.08 . 02 . 5 . 1 . 2	- Belanja Barang dan Jasa	16.800.000,00	15.447.105,00	(1.352.895,00)	91,95	
7.01 . 7-01.0-00.0-00.23 . 01 . 2.08 . 04	Penyediaan Jasa Pelayanan Umum Kantor	20.000.000,00	19.991.800,00	(8.200,00)	99,96	
7.01 . 7-01.0-00.0-00.23 . 01 . 2.08 . 04 . 5 . 1	BELANJA OPERASI	20.000.000,00	19.991.800,00	(8.200,00)	99,96	
7.01 . 7-01.0-00.0-00.23 . 01 . 2.08 . 04 . 5 . 1 . 2	- Belanja Barang dan Jasa	20.000.000,00	19.991.800,00	(8.200,00)	99,96	
7.01 . 7-01.0-00.0-00.23 . 01 . 2.09	<i>Pemeliharaan Barang Milik Daerah Penunjang Urusan Pemerintahan Daerah</i>	90.956.000,00	90.128.300,00	(827.700,00)	99,09	
7.01 . 7-01.0-00.0-00.23 . 01 . 2.09 . 02	Penyediaan Jasa Pemeliharaan, Biaya Pemeliharaan, Pajak dan Perizinan Kendaraan Dinas Operasional atau Lapangan	28.340.000,00	27.515.900,00	(824.100,00)	97,09	
7.01 . 7-01.0-00.0-00.23 . 01 . 2.09 . 02 . 5 . 1	BELANJA OPERASI	28.340.000,00	27.515.900,00	(824.100,00)	97,09	
7.01 . 7-01.0-00.0-00.23 . 01 . 2.09 . 02 . 5 . 1 . 2	- Belanja Barang dan Jasa	28.340.000,00	27.515.900,00	(824.100,00)	97,09	
7.01 . 7-01.0-00.0-00.23 . 01 . 2.09 . 06	Pemeliharaan Peralatan dan Mesin Lainnya	4.200.000,00	4.200.000,00	0,00	100,00	
7.01 . 7-01.0-00.0-00.23 . 01 . 2.09 . 06 . 5 . 1	BELANJA OPERASI	4.200.000,00	4.200.000,00	0,00	100,00	
7.01 . 7-01.0-00.0-00.23 . 01 . 2.09 . 06 . 5 . 1 . 2	- Belanja Barang dan Jasa	4.200.000,00	4.200.000,00	0,00	100,00	
7.01 . 7-01.0-00.0-00.23 . 01 . 2.09 . 09	Pemeliharaan/Rehabilitasi Gedung Kantor dan Bangunan Lainnya	58.416.000,00	58.412.400,00	(3.600,00)	99,99	
7.01 . 7-01.0-00.0-00.23 . 01 . 2.09 . 09 . 5 . 1	BELANJA OPERASI	58.416.000,00	58.412.400,00	(3.600,00)	99,99	
7.01 . 7-01.0-00.0-00.23 . 01 . 2.09 . 09 . 5 . 1 . 2	- Belanja Barang dan Jasa	58.416.000,00	58.412.400,00	(3.600,00)	99,99	
7.01 . 7-01.0-00.0-00.23 . 02	Program Penyelenggaraan Pemerintahan Dan Pelayanan Publik	70.200.000,00	70.040.472,00	(159.528,00)	99,77	
7.01 . 7-01.0-00.0-00.23 . 02 . 2.04	<i>Pelaksanaan Urusan Pemerintahan yang Dilimpahkan kepada Camat</i>	70.200.000,00	70.040.472,00	(159.528,00)	99,77	
7.01 . 7-01.0-00.0-00.23 . 02 . 2.04 . 02	Pelaksanaan Urusan Pemerintahan yang terkait dengan Nonperizinan	51.000.000,00	50.884.572,00	(115.428,00)	99,77	

KODE REKENING	URAIAN	JUMLAH (Rp)		BERTAMBAH / (BERKURANG)		DASAR HUKUM
		ANGGARAN SETELAH PERUBAHAN	REALISASI	(Rp)	(%)	
1	2	3	4	5 = 4 - 3	6	7
7.01 . 7-01.0-00.0-00.23 . 02 . 2.04 . 02 . 5 . 1	BELANJA OPERASI	51.000.000,00	50.884.572,00	(115.428,00)	99,77	
7.01 . 7-01.0-00.0-00.23 . 02 . 2.04 . 02 . 5 . 1 . 1	- Belanja Pegawai	5.742.000,00	5.742.000,00	0,00	100,00	
7.01 . 7-01.0-00.0-00.23 . 02 . 2.04 . 02 . 5 . 1 . 2	- Belanja Barang dan Jasa	45.258.000,00	45.142.572,00	(115.428,00)	99,74	
7.01 . 7-01.0-00.0-00.23 . 02 . 2.04 . 01	Pelaksanaan Urusan Pemerintahan yang terkait dengan Pelayanan Perizinan Non Usaha	19.200.000,00	19.155.900,00	(44.100,00)	99,77	
7.01 . 7-01.0-00.0-00.23 . 02 . 2.04 . 01 . 5 . 1	BELANJA OPERASI	19.200.000,00	19.155.900,00	(44.100,00)	99,77	
7.01 . 7-01.0-00.0-00.23 . 02 . 2.04 . 01 . 5 . 1 . 2	- Belanja Barang dan Jasa	19.200.000,00	19.155.900,00	(44.100,00)	99,77	
7.01 . 7-01.0-00.0-00.23 . 04	Program Koordinasi Ketentraman Dan Ketertiban Umum	29.601.000,00	29.600.650,00	(350,00)	100,00	
7.01 . 7-01.0-00.0-00.23 . 04 . 2.01	<i>Koordinasi Upaya Penyelenggaraan Ketenteraman dan Ketertiban Umum</i>	29.601.000,00	29.600.650,00	(350,00)	100,00	
7.01 . 7-01.0-00.0-00.23 . 04 . 2.01 . 01	Sinergitas dengan Kepolisian Negara Republik Indonesia, Tentara Nasional Indonesia dan Instansi Vertikal di Wilayah Kecamatan	29.601.000,00	29.600.650,00	(350,00)	100,00	
7.01 . 7-01.0-00.0-00.23 . 04 . 2.01 . 01 . 5 . 1	BELANJA OPERASI	29.601.000,00	29.600.650,00	(350,00)	100,00	
7.01 . 7-01.0-00.0-00.23 . 04 . 2.01 . 01 . 5 . 1 . 2	- Belanja Barang dan Jasa	29.601.000,00	29.600.650,00	(350,00)	100,00	
7.01 . 7-01.0-00.0-00.23 . 05	Program Penyelenggaraan Urusan Pemerintahan Umum	7.293.000,00	0,00	(7.293.000,00)	0,00	
7.01 . 7-01.0-00.0-00.23 . 05 . 2.01	<i>Penyelenggaraan Urusan Pemerintahan Umum sesuai Penugasan Kepala Daerah</i>	7.293.000,00	0,00	(7.293.000,00)	0,00	
7.01 . 7-01.0-00.0-00.23 . 05 . 2.01 . 01	Pembinaan Wawasan Kebangsaan dan Ketahanan Nasional dalam rangka Memantapkan Pengamalan Pancasila, Pelaksanaan Undang- Undang Dasar Negara Republik Indonesia Tahun 1945, Pelestarian Bhinneka Tunggal Ika Serta Pemertahanan dan Pemeliharaan Keutuhan Negara Kesatuan Republik Indonesia	7.293.000,00	0,00	(7.293.000,00)	0,00	
7.01 . 7-01.0-00.0-00.23 . 05 . 2.01 . 01 . 5 . 1	BELANJA OPERASI	7.293.000,00	0,00	(7.293.000,00)	0,00	
7.01 . 7-01.0-00.0-00.23 . 05 . 2.01 . 01 . 5 . 1 . 1	- Belanja Pegawai	606.000,00	0,00	(606.000,00)	0,00	
7.01 . 7-01.0-00.0-00.23 . 05 . 2.01 . 01 . 5 . 1 . 2	- Belanja Barang dan Jasa	6.687.000,00	0,00	(6.687.000,00)	0,00	
7.01 . 7-01.0-00.0-00.23 . 06	Program Pembinaan Dan Pengawasan Pemerintahan Desa	78.096.000,00	75.806.300,00	(2.289.700,00)	97,07	
7.01 . 7-01.0-00.0-00.23 . 06 . 2.01	<i>Fasilitasi, Rekomendasi dan Koordinasi Pembinaan dan Pengawasan Pemerintahan Desa</i>	78.096.000,00	75.806.300,00	(2.289.700,00)	97,07	

KODE REKENING	URAIAN	JUMLAH (Rp)		BERTAMBAH / (BERKURANG)		DASAR HUKUM
		ANGGARAN SETELAH PERUBAHAN	REALISASI	(Rp)	(%)	
1	2	3	4	5 = 4 - 3	6	7
7.01 . 7-01.0-00.0-00.23 . 06 . 2.01 . 03	Fasilitasi Pengelolaan Keuangan Desa dan Pendayagunaan Aset Desa	909.000,00	909.000,00	0,00	100,00	
7.01 . 7-01.0-00.0-00.23 . 06 . 2.01 . 03 . 5 . 1	BELANJA OPERASI	909.000,00	909.000,00	0,00	100,00	
7.01 . 7-01.0-00.0-00.23 . 06 . 2.01 . 03 . 5 . 1 . 1	- Belanja Pegawai	909.000,00	909.000,00	0,00	100,00	
7.01 . 7-01.0-00.0-00.23 . 06 . 2.01 . 09	Fasilitasi Sinkronisasi Perencanaan Pembangunan Daerah dengan Pembangunan Desa	1.212.000,00	1.212.000,00	0,00	100,00	
7.01 . 7-01.0-00.0-00.23 . 06 . 2.01 . 09 . 5 . 1	BELANJA OPERASI	1.212.000,00	1.212.000,00	0,00	100,00	
7.01 . 7-01.0-00.0-00.23 . 06 . 2.01 . 09 . 5 . 1 . 1	- Belanja Pegawai	1.212.000,00	1.212.000,00	0,00	100,00	
7.01 . 7-01.0-00.0-00.23 . 06 . 2.01 . 11	Fasilitasi Penyelenggaraan Ketenteraman dan Ketertiban Umum	0,00	0,00	0,00	0,00	
7.01 . 7-01.0-00.0-00.23 . 06 . 2.01 . 11 . 5 . 1	BELANJA OPERASI	0,00	0,00	0,00	0,00	
7.01 . 7-01.0-00.0-00.23 . 06 . 2.01 . 11 . 5 . 1 . 1	- Belanja Pegawai	0,00	0,00	0,00	0,00	
7.01 . 7-01.0-00.0-00.23 . 06 . 2.01 . 13	Fasilitasi Penyusunan Perencanaan Pembangunan Partisipatif	606.000,00	606.000,00	0,00	100,00	
7.01 . 7-01.0-00.0-00.23 . 06 . 2.01 . 13 . 5 . 1	BELANJA OPERASI	606.000,00	606.000,00	0,00	100,00	
7.01 . 7-01.0-00.0-00.23 . 06 . 2.01 . 13 . 5 . 1 . 1	- Belanja Pegawai	606.000,00	606.000,00	0,00	100,00	
7.01 . 7-01.0-00.0-00.23 . 06 . 2.01 . 16	Fasilitasi Penyusunan Program dan Pelaksanaan Pemberdayaan Masyarakat Desa	2.511.000,00	2.511.000,00	0,00	100,00	
7.01 . 7-01.0-00.0-00.23 . 06 . 2.01 . 16 . 5 . 1	BELANJA OPERASI	2.511.000,00	2.511.000,00	0,00	100,00	
7.01 . 7-01.0-00.0-00.23 . 06 . 2.01 . 16 . 5 . 1 . 1	- Belanja Pegawai	2.511.000,00	2.511.000,00	0,00	100,00	
7.01 . 7-01.0-00.0-00.23 . 06 . 2.01 . 18	Koordinasi Pelaksanaan Pembangunan Kawasan Perdesaan di Wilayah Kecamatan	606.000,00	606.000,00	0,00	100,00	
7.01 . 7-01.0-00.0-00.23 . 06 . 2.01 . 18 . 5 . 1	BELANJA OPERASI	606.000,00	606.000,00	0,00	100,00	
7.01 . 7-01.0-00.0-00.23 . 06 . 2.01 . 18 . 5 . 1 . 1	- Belanja Pegawai	606.000,00	606.000,00	0,00	100,00	
7.01 . 7-01.0-00.0-00.23 . 06 . 2.01 . 17	Koordinasi Pendampingan Desa di Wilayahnya	11.200.000,00	11.187.200,00	(12.800,00)	99,89	
7.01 . 7-01.0-00.0-00.23 . 06 . 2.01 . 17 . 5 . 1	BELANJA OPERASI	11.200.000,00	11.187.200,00	(12.800,00)	99,89	
7.01 . 7-01.0-00.0-00.23 . 06 . 2.01 . 17 . 5 . 1 . 1	- Belanja Pegawai	606.000,00	606.000,00	0,00	100,00	
7.01 . 7-01.0-00.0-00.23 . 06 . 2.01 . 17 . 5 . 1 . 2	- Belanja Barang dan Jasa	10.594.000,00	10.581.200,00	(12.800,00)	99,88	
7.01 . 7-01.0-00.0-00.23 . 06 . 2.01 . 18	Koordinasi Pelaksanaan Pembangunan Kawasan Perdesaan di Wilayah Kecamatan	4.994.000,00	4.982.500,00	(11.500,00)	99,77	
7.01 . 7-01.0-00.0-00.23 . 06 . 2.01 . 18 . 5 . 1	BELANJA OPERASI	4.994.000,00	4.982.500,00	(11.500,00)	99,77	
7.01 . 7-01.0-00.0-00.23 . 06 . 2.01 . 18 . 5 . 1 . 2	- Belanja Barang dan Jasa	4.994.000,00	4.982.500,00	(11.500,00)	99,77	
7.01 . 7-01.0-00.0-00.23 . 06 . 2.01 . 16	Fasilitasi Penyusunan Program dan Pelaksanaan Pemberdayaan Masyarakat Desa	22.385.000,00	20.261.400,00	(2.123.600,00)	90,51	

KODE REKENING	URAIAN	JUMLAH (Rp)		BERTAMBAH / (BERKURANG)		DASAR HUKUM
		ANGGARAN SETELAH PERUBAHAN	REALISASI	(Rp)	(%)	
1	2	3	4	5 = 4 - 3	6	7
7.01 . 7-01.0-00.0-00.23 . 06 . 2.01 . 16 . 5 . 1	BELANJA OPERASI	22.385.000,00	20.261.400,00	(2.123.600,00)	90,51	
7.01 . 7-01.0-00.0-00.23 . 06 . 2.01 . 16 . 5 . 1 . 2	- Belanja Barang dan Jasa	22.385.000,00	20.261.400,00	(2.123.600,00)	90,51	
7.01 . 7-01.0-00.0-00.23 . 06 . 2.01 . 13	Fasilitasi Penyusunan Perencanaan Pembangunan Partisipatif	10.594.000,00	10.578.100,00	(15.900,00)	99,85	
7.01 . 7-01.0-00.0-00.23 . 06 . 2.01 . 13 . 5 . 1	BELANJA OPERASI	10.594.000,00	10.578.100,00	(15.900,00)	99,85	
7.01 . 7-01.0-00.0-00.23 . 06 . 2.01 . 13 . 5 . 1 . 2	- Belanja Barang dan Jasa	10.594.000,00	10.578.100,00	(15.900,00)	99,85	
7.01 . 7-01.0-00.0-00.23 . 06 . 2.01 . 11	Fasilitasi Penyelenggaraan Ketenteraman dan Ketertiban Umum	0,00	0,00	0,00	0,00	
7.01 . 7-01.0-00.0-00.23 . 06 . 2.01 . 11 . 5 . 1	BELANJA OPERASI	0,00	0,00	0,00	0,00	
7.01 . 7-01.0-00.0-00.23 . 06 . 2.01 . 11 . 5 . 1 . 2	- Belanja Barang dan Jasa	0,00	0,00	0,00	0,00	
7.01 . 7-01.0-00.0-00.23 . 06 . 2.01 . 09	Fasilitasi Sinkronisasi Perencanaan Pembangunan Daerah dengan Pembangunan Desa	5.788.000,00	5.696.700,00	(91.300,00)	98,42	
7.01 . 7-01.0-00.0-00.23 . 06 . 2.01 . 09 . 5 . 1	BELANJA OPERASI	5.788.000,00	5.696.700,00	(91.300,00)	98,42	
7.01 . 7-01.0-00.0-00.23 . 06 . 2.01 . 09 . 5 . 1 . 2	- Belanja Barang dan Jasa	5.788.000,00	5.696.700,00	(91.300,00)	98,42	
7.01 . 7-01.0-00.0-00.23 . 06 . 2.01 . 03	Fasilitasi Pengelolaan Keuangan Desa dan Pendayagunaan Aset Desa	17.291.000,00	17.256.400,00	(34.600,00)	99,80	
7.01 . 7-01.0-00.0-00.23 . 06 . 2.01 . 03 . 5 . 1	BELANJA OPERASI	17.291.000,00	17.256.400,00	(34.600,00)	99,80	
7.01 . 7-01.0-00.0-00.23 . 06 . 2.01 . 03 . 5 . 1 . 2	- Belanja Barang dan Jasa	17.291.000,00	17.256.400,00	(34.600,00)	99,80	
	SURPLUS / (DEFISIT)	(1.721.292.000,00)	(1.634.326.768,00)	86.965.232,00	94,95	
	PEMBIAYAAN NETTO	0,00	0,00	0,00	0,00	
	SISA LEBIH PEMBIAYAAN ANGGARAN (SILPA)	(1.721.292.000,00)	(1.634.326.768,00)	86.965.232,00	94,95	

Urusan Pemerintahan : 7

Bidang Pemerintahan : 7.01

Unit Organisasi : 7.01 . 7-01.0-00.0-00.24

Sub Unit Organisasi : 7.01 . 7-01.0-00.0-00.24 . 01

UNSUR KEWILAYAHAN

Administrasi Pemerintahan (Kecamatan)

Kecamatan Poncowarno

Kecamatan Poncowarno

KODE REKENING	URAIAN	JUMLAH (Rp)		BERTAMBAH / (BERKURANG)		DASAR HUKUM
		ANGGARAN SETELAH PERUBAHAN	REALISASI	(Rp)	(%)	
1	2	3	4	5 = 4 - 3	6	7
7.01 . 7-01.0-00.0-00.24 . 00 . 0.00 . 00 . 4	PENDAPATAN DAERAH	0,00	0,00	0,00	0,00	
7.01 . 7-01.0-00.0-00.24 . 00 . 0.00 . 00 . 4 . 1		0,00	0,00	0,00	0,00	
7.01 . 7-01.0-00.0-00.24 . 00 . 0.00 . 00 . 4 . 1 . 2		0,00	0,00	0,00	0,00	
7.01 . 7-01.0-00.0-00.24 . 01 . 2.01 . 01 . 5	BELANJA DAERAH	2.179.480.000,00	2.048.915.175,00	(130.564.825,00)	94,01	
7.01 . 7-01.0-00.0-00.24 . 01	Program Penunjang Urusan Pemerintahan Daerah Kabupaten/Kota	1.999.832.000,00	1.885.221.835,00	(114.610.165,00)	94,27	
7.01 . 7-01.0-00.0-00.24 . 01 . 2.01	Perencanaan, Penganggaran, dan Evaluasi Kinerja Perangkat Daerah	10.500.000,00	10.438.100,00	(61.900,00)	99,41	
7.01 . 7-01.0-00.0-00.24 . 01 . 2.01 . 01	Penyusunan Dokumen Perencanaan Perangkat Daerah	5.754.000,00	5.722.800,00	(31.200,00)	99,46	
7.01 . 7-01.0-00.0-00.24 . 01 . 2.01 . 01 . 5 . 1	BELANJA OPERASI	5.754.000,00	5.722.800,00	(31.200,00)	99,46	
7.01 . 7-01.0-00.0-00.24 . 01 . 2.01 . 01 . 5 . 1 . 2	- Belanja Barang dan Jasa	5.754.000,00	5.722.800,00	(31.200,00)	99,46	
7.01 . 7-01.0-00.0-00.24 . 01 . 2.01 . 07	Evaluasi Kinerja Perangkat Daerah	4.500.000,00	4.470.300,00	(29.700,00)	99,34	
7.01 . 7-01.0-00.0-00.24 . 01 . 2.01 . 07 . 5 . 1	BELANJA OPERASI	4.500.000,00	4.470.300,00	(29.700,00)	99,34	
7.01 . 7-01.0-00.0-00.24 . 01 . 2.01 . 07 . 5 . 1 . 2	- Belanja Barang dan Jasa	4.500.000,00	4.470.300,00	(29.700,00)	99,34	
7.01 . 7-01.0-00.0-00.24 . 01 . 2.01 . 01	Penyusunan Dokumen Perencanaan Perangkat Daerah	246.000,00	245.000,00	(1.000,00)	99,59	
7.01 . 7-01.0-00.0-00.24 . 01 . 2.01 . 01 . 5 . 2	BELANJA MODAL	246.000,00	245.000,00	(1.000,00)	99,59	
7.01 . 7-01.0-00.0-00.24 . 01 . 2.01 . 01 . 5 . 2 . 2	- Belanja Modal Peralatan dan Mesin	246.000,00	245.000,00	(1.000,00)	99,59	
7.01 . 7-01.0-00.0-00.24 . 01 . 2.02	Administrasi Keuangan Perangkat Daerah	1.739.996.000,00	1.638.953.305,00	(101.042.695,00)	94,19	
7.01 . 7-01.0-00.0-00.24 . 01 . 2.02 . 01	Penyediaan Gaji dan Tunjangan ASN	1.715.506.000,00	1.616.570.266,00	(98.935.734,00)	94,23	
7.01 . 7-01.0-00.0-00.24 . 01 . 2.02 . 01 . 5 . 1	BELANJA OPERASI	1.715.506.000,00	1.616.570.266,00	(98.935.734,00)	94,23	
7.01 . 7-01.0-00.0-00.24 . 01 . 2.02 . 01 . 5 . 1 . 1	- Belanja Pegawai	1.715.506.000,00	1.616.570.266,00	(98.935.734,00)	94,23	
7.01 . 7-01.0-00.0-00.24 . 01 . 2.02 . 03	Pelaksanaan Penatausahaan dan Pengujian/Verifikasi Keuangan SKPD	19.490.000,00	18.940.400,00	(549.600,00)	97,18	
7.01 . 7-01.0-00.0-00.24 . 01 . 2.02 . 03 . 5 . 1	BELANJA OPERASI	19.490.000,00	18.940.400,00	(549.600,00)	97,18	
7.01 . 7-01.0-00.0-00.24 . 01 . 2.02 . 03 . 5 . 1 . 1	- Belanja Pegawai	15.520.000,00	15.020.000,00	(500.000,00)	96,78	
7.01 . 7-01.0-00.0-00.24 . 01 . 2.02 . 03 . 5 . 1 . 2	- Belanja Barang dan Jasa	3.970.000,00	3.920.400,00	(49.600,00)	98,75	
7.01 . 7-01.0-00.0-00.24 . 01 . 2.02 . 02	Penyediaan Administrasi Pelaksanaan Tugas ASN	5.000.000,00	3.442.639,00	(1.557.361,00)	68,85	

KODE REKENING	URAIAN	JUMLAH (Rp)		BERTAMBAH / (BERKURANG)		DASAR HUKUM
		ANGGARAN SETELAH PERUBAHAN	REALISASI	(Rp)	(%)	
1	2	3	4	5 = 4 - 3	6	7
7.01 . 7-01.0-00.0-00.24 . 01 . 2.02 . 02 . 5 . 1	BELANJA OPERASI	5.000.000,00	3.442.639,00	(1.557.361,00)	68,85	
7.01 . 7-01.0-00.0-00.24 . 01 . 2.02 . 02 . 5 . 1 . 2	- Belanja Barang dan Jasa	5.000.000,00	3.442.639,00	(1.557.361,00)	68,85	
7.01 . 7-01.0-00.0-00.24 . 01 . 2.06	<i>Administrasi Umum Perangkat Daerah</i>	37.669.000,00	36.822.800,00	(846.200,00)	97,75	
7.01 . 7-01.0-00.0-00.24 . 01 . 2.06 . 01	Penyediaan Komponen Instalasi Listrik/Penerangan Bangunan Kantor	1.890.000,00	1.886.500,00	(3.500,00)	99,81	
7.01 . 7-01.0-00.0-00.24 . 01 . 2.06 . 01 . 5 . 1	BELANJA OPERASI	1.890.000,00	1.886.500,00	(3.500,00)	99,81	
7.01 . 7-01.0-00.0-00.24 . 01 . 2.06 . 01 . 5 . 1 . 2	- Belanja Barang dan Jasa	1.890.000,00	1.886.500,00	(3.500,00)	99,81	
7.01 . 7-01.0-00.0-00.24 . 01 . 2.06 . 04	Penyediaan Bahan Logistik Kantor	12.000.000,00	11.880.000,00	(120.000,00)	99,00	
7.01 . 7-01.0-00.0-00.24 . 01 . 2.06 . 04 . 5 . 1	BELANJA OPERASI	12.000.000,00	11.880.000,00	(120.000,00)	99,00	
7.01 . 7-01.0-00.0-00.24 . 01 . 2.06 . 04 . 5 . 1 . 2	- Belanja Barang dan Jasa	12.000.000,00	11.880.000,00	(120.000,00)	99,00	
7.01 . 7-01.0-00.0-00.24 . 01 . 2.06 . 05	Penyediaan Barang Cetak dan Penggandaan	7.533.000,00	7.531.800,00	(1.200,00)	99,98	
7.01 . 7-01.0-00.0-00.24 . 01 . 2.06 . 05 . 5 . 1	BELANJA OPERASI	7.533.000,00	7.531.800,00	(1.200,00)	99,98	
7.01 . 7-01.0-00.0-00.24 . 01 . 2.06 . 05 . 5 . 1 . 2	- Belanja Barang dan Jasa	7.533.000,00	7.531.800,00	(1.200,00)	99,98	
7.01 . 7-01.0-00.0-00.24 . 01 . 2.06 . 06	Penyediaan Bahan Bacaan dan Peraturan Perundang-undangan	2.166.000,00	1.850.000,00	(316.000,00)	85,41	
7.01 . 7-01.0-00.0-00.24 . 01 . 2.06 . 06 . 5 . 1	BELANJA OPERASI	2.166.000,00	1.850.000,00	(316.000,00)	85,41	
7.01 . 7-01.0-00.0-00.24 . 01 . 2.06 . 06 . 5 . 1 . 2	- Belanja Barang dan Jasa	2.166.000,00	1.850.000,00	(316.000,00)	85,41	
7.01 . 7-01.0-00.0-00.24 . 01 . 2.06 . 07	Penyediaan Bahan/Material	10.080.000,00	9.874.500,00	(205.500,00)	97,96	
7.01 . 7-01.0-00.0-00.24 . 01 . 2.06 . 07 . 5 . 1	BELANJA OPERASI	10.080.000,00	9.874.500,00	(205.500,00)	97,96	
7.01 . 7-01.0-00.0-00.24 . 01 . 2.06 . 07 . 5 . 1 . 2	- Belanja Barang dan Jasa	10.080.000,00	9.874.500,00	(205.500,00)	97,96	
7.01 . 7-01.0-00.0-00.24 . 01 . 2.06 . 09	Penyelenggaraan Rapat Koordinasi dan Konsultasi SKPD	4.000.000,00	3.800.000,00	(200.000,00)	95,00	
7.01 . 7-01.0-00.0-00.24 . 01 . 2.06 . 09 . 5 . 1	BELANJA OPERASI	4.000.000,00	3.800.000,00	(200.000,00)	95,00	
7.01 . 7-01.0-00.0-00.24 . 01 . 2.06 . 09 . 5 . 1 . 2	- Belanja Barang dan Jasa	4.000.000,00	3.800.000,00	(200.000,00)	95,00	
7.01 . 7-01.0-00.0-00.24 . 01 . 2.07	<i>Pengadaan Barang Milik Daerah Penunjang Urusan Pemerintah Daerah</i>	14.265.000,00	13.940.000,00	(325.000,00)	97,72	
7.01 . 7-01.0-00.0-00.24 . 01 . 2.07 . 06	Pengadaan Peralatan dan Mesin Lainnya	14.265.000,00	13.940.000,00	(325.000,00)	97,72	
7.01 . 7-01.0-00.0-00.24 . 01 . 2.07 . 06 . 5 . 1	BELANJA OPERASI	85.000,00	85.000,00	0,00	100,00	
7.01 . 7-01.0-00.0-00.24 . 01 . 2.07 . 06 . 5 . 1 . 2	- Belanja Barang dan Jasa	85.000,00	85.000,00	0,00	100,00	
7.01 . 7-01.0-00.0-00.24 . 01 . 2.07 . 06 . 5 . 2	BELANJA MODAL	14.180.000,00	13.855.000,00	(325.000,00)	97,71	
7.01 . 7-01.0-00.0-00.24 . 01 . 2.07 . 06 . 5 . 2 . 2	- Belanja Modal Peralatan dan Mesin	14.180.000,00	13.855.000,00	(325.000,00)	97,71	
7.01 . 7-01.0-00.0-00.24 . 01 . 2.08	<i>Penyediaan Jasa Penunjang Urusan Pemerintahan Daerah</i>	52.877.000,00	46.194.411,00	(6.682.589,00)	87,36	
7.01 . 7-01.0-00.0-00.24 . 01 . 2.08 . 01	Penyediaan Jasa Surat Menyurat	1.877.000,00	1.620.000,00	(257.000,00)	86,31	

KODE REKENING	URAIAN	JUMLAH (Rp)		BERTAMBAH / (BERKURANG)		DASAR HUKUM
		ANGGARAN SETELAH PERUBAHAN	REALISASI	(Rp)	(%)	
1	2	3	4	5 = 4 - 3	6	7
7.01 . 7-01.0-00.0-00.24 . 01 . 2.08 . 01 . 5 . 1	BELANJA OPERASI	1.877.000,00	1.620.000,00	(257.000,00)	86,31	
7.01 . 7-01.0-00.0-00.24 . 01 . 2.08 . 01 . 5 . 1 . 2	- Belanja Barang dan Jasa	1.877.000,00	1.620.000,00	(257.000,00)	86,31	
7.01 . 7-01.0-00.0-00.24 . 01 . 2.08 . 02	Penyediaan Jasa Komunikasi, Sumber Daya Air dan Listrik	33.000.000,00	26.583.911,00	(6.416.089,00)	80,56	
7.01 . 7-01.0-00.0-00.24 . 01 . 2.08 . 02 . 5 . 1	BELANJA OPERASI	33.000.000,00	26.583.911,00	(6.416.089,00)	80,56	
7.01 . 7-01.0-00.0-00.24 . 01 . 2.08 . 02 . 5 . 1 . 2	- Belanja Barang dan Jasa	33.000.000,00	26.583.911,00	(6.416.089,00)	80,56	
7.01 . 7-01.0-00.0-00.24 . 01 . 2.08 . 04	Penyediaan Jasa Pelayanan Umum Kantor	18.000.000,00	17.990.500,00	(9.500,00)	99,95	
7.01 . 7-01.0-00.0-00.24 . 01 . 2.08 . 04 . 5 . 1	BELANJA OPERASI	18.000.000,00	17.990.500,00	(9.500,00)	99,95	
7.01 . 7-01.0-00.0-00.24 . 01 . 2.08 . 04 . 5 . 1 . 2	- Belanja Barang dan Jasa	18.000.000,00	17.990.500,00	(9.500,00)	99,95	
7.01 . 7-01.0-00.0-00.24 . 01 . 2.09	<i>Pemeliharaan Barang Milik Daerah Penunjang Urusan Pemerintahan Daerah</i>	144.525.000,00	138.873.219,00	(5.651.781,00)	96,09	
7.01 . 7-01.0-00.0-00.24 . 01 . 2.09 . 09	Pemeliharaan/Rehabilitasi Gedung Kantor dan Bangunan Lainnya	116.525.000,00	115.560.000,00	(965.000,00)	99,17	
7.01 . 7-01.0-00.0-00.24 . 01 . 2.09 . 09 . 5 . 1	BELANJA OPERASI	116.525.000,00	115.560.000,00	(965.000,00)	99,17	
7.01 . 7-01.0-00.0-00.24 . 01 . 2.09 . 09 . 5 . 1 . 1	- Belanja Pegawai	1.108.000,00	754.000,00	(354.000,00)	68,05	
7.01 . 7-01.0-00.0-00.24 . 01 . 2.09 . 09 . 5 . 1 . 2	- Belanja Barang dan Jasa	115.417.000,00	114.806.000,00	(611.000,00)	99,47	
7.01 . 7-01.0-00.0-00.24 . 01 . 2.09 . 02	Penyediaan Jasa Pemeliharaan, Biaya Pemeliharaan, Pajak dan Perizinan Kendaraan Dinas Operasional atau Lapangan	25.000.000,00	20.750.219,00	(4.249.781,00)	83,00	
7.01 . 7-01.0-00.0-00.24 . 01 . 2.09 . 02 . 5 . 1	BELANJA OPERASI	25.000.000,00	20.750.219,00	(4.249.781,00)	83,00	
7.01 . 7-01.0-00.0-00.24 . 01 . 2.09 . 02 . 5 . 1 . 2	- Belanja Barang dan Jasa	25.000.000,00	20.750.219,00	(4.249.781,00)	83,00	
7.01 . 7-01.0-00.0-00.24 . 01 . 2.09 . 06	Pemeliharaan Peralatan dan Mesin Lainnya	3.000.000,00	2.563.000,00	(437.000,00)	85,43	
7.01 . 7-01.0-00.0-00.24 . 01 . 2.09 . 06 . 5 . 1	BELANJA OPERASI	3.000.000,00	2.563.000,00	(437.000,00)	85,43	
7.01 . 7-01.0-00.0-00.24 . 01 . 2.09 . 06 . 5 . 1 . 2	- Belanja Barang dan Jasa	3.000.000,00	2.563.000,00	(437.000,00)	85,43	
7.01 . 7-01.0-00.0-00.24 . 02	Program Penyelenggaraan Pemerintahan Dan Pelayanan Publik	57.250.000,00	54.439.578,00	(2.810.422,00)	95,09	
7.01 . 7-01.0-00.0-00.24 . 02 . 2.04	<i>Pelaksanaan Urusan Pemerintahan yang Dilimpahkan kepada Camat</i>	57.250.000,00	54.439.578,00	(2.810.422,00)	95,09	
7.01 . 7-01.0-00.0-00.24 . 02 . 2.04 . 02	Pelaksanaan Urusan Pemerintahan yang terkait dengan Nonperizinan	54.675.000,00	51.913.678,00	(2.761.322,00)	94,95	
7.01 . 7-01.0-00.0-00.24 . 02 . 2.04 . 02 . 5 . 1	BELANJA OPERASI	54.675.000,00	51.913.678,00	(2.761.322,00)	94,95	
7.01 . 7-01.0-00.0-00.24 . 02 . 2.04 . 02 . 5 . 1 . 1	- Belanja Pegawai	5.634.000,00	5.634.000,00	0,00	100,00	
7.01 . 7-01.0-00.0-00.24 . 02 . 2.04 . 02 . 5 . 1 . 2	- Belanja Barang dan Jasa	49.041.000,00	46.279.678,00	(2.761.322,00)	94,37	
7.01 . 7-01.0-00.0-00.24 . 02 . 2.04 . 01	Pelaksanaan Urusan Pemerintahan yang terkait dengan Pelayanan Perizinan Non Usaha	2.575.000,00	2.525.900,00	(49.100,00)	98,09	

KODE REKENING	URAIAN	JUMLAH (Rp)		BERTAMBAH / (BERKURANG)		DASAR HUKUM
		ANGGARAN SETELAH PERUBAHAN	REALISASI	(Rp)	(%)	
1	2	3	4	5 = 4 - 3	6	7
7.01 . 7-01.0-00.0-00.24 . 02 . 2.04 . 01 . 5 . 1	BELANJA OPERASI	2.575.000,00	2.525.900,00	(49.100,00)	98,09	
7.01 . 7-01.0-00.0-00.24 . 02 . 2.04 . 01 . 5 . 1 . 2	- Belanja Barang dan Jasa	2.575.000,00	2.525.900,00	(49.100,00)	98,09	
7.01 . 7-01.0-00.0-00.24 . 04	Program Koordinasi Ketentraman Dan Ketertiban Umum	25.464.000,00	25.331.500,00	(132.500,00)	99,48	
7.01 . 7-01.0-00.0-00.24 . 04 . 2.01	<i>Koordinasi Upaya Penyelenggaraan Ketenteraman dan Ketertiban Umum</i>	25.464.000,00	25.331.500,00	(132.500,00)	99,48	
7.01 . 7-01.0-00.0-00.24 . 04 . 2.01 . 01	Sinergitas dengan Kepolisian Negara Republik Indonesia, Tentara Nasional Indonesia dan Instansi Vertikal di Wilayah Kecamatan	25.464.000,00	25.331.500,00	(132.500,00)	99,48	
7.01 . 7-01.0-00.0-00.24 . 04 . 2.01 . 01 . 5 . 1	BELANJA OPERASI	25.464.000,00	25.331.500,00	(132.500,00)	99,48	
7.01 . 7-01.0-00.0-00.24 . 04 . 2.01 . 01 . 5 . 1 . 2	- Belanja Barang dan Jasa	25.464.000,00	25.331.500,00	(132.500,00)	99,48	
7.01 . 7-01.0-00.0-00.24 . 05	Program Penyelenggaraan Urusan Pemerintahan Umum	5.291.000,00	4.729.300,00	(561.700,00)	89,38	
7.01 . 7-01.0-00.0-00.24 . 05 . 2.01	<i>Penyelenggaraan Urusan Pemerintahan Umum sesuai Penugasan Kepala Daerah</i>	5.291.000,00	4.729.300,00	(561.700,00)	89,38	
7.01 . 7-01.0-00.0-00.24 . 05 . 2.01 . 01	Pembinaan Wawasan Kebangsaan dan Ketahanan Nasional dalam rangka Memantapkan Pengamalan Pancasila, Pelaksanaan Undang- Undang Dasar Negara Republik Indonesia Tahun 1945, Pelestarian Bhinneka Tunggal Ika Serta Pemertahanan dan Pemeliharaan Keutuhan Negara Kesatuan Republik Indonesia	5.291.000,00	4.729.300,00	(561.700,00)	89,38	
7.01 . 7-01.0-00.0-00.24 . 05 . 2.01 . 01 . 5 . 1	BELANJA OPERASI	5.291.000,00	4.729.300,00	(561.700,00)	89,38	
7.01 . 7-01.0-00.0-00.24 . 05 . 2.01 . 01 . 5 . 1 . 2	- Belanja Barang dan Jasa	5.291.000,00	4.729.300,00	(561.700,00)	89,38	
7.01 . 7-01.0-00.0-00.24 . 06	Program Pembinaan Dan Pengawasan Pemerintahan Desa	91.643.000,00	79.192.962,00	(12.450.038,00)	86,41	
7.01 . 7-01.0-00.0-00.24 . 06 . 2.01	<i>Fasilitasi, Rekomendasi dan Koordinasi Pembinaan dan Pengawasan Pemerintahan Desa</i>	91.643.000,00	79.192.962,00	(12.450.038,00)	86,41	
7.01 . 7-01.0-00.0-00.24 . 06 . 2.01 . 03	Fasilitasi Pengelolaan Keuangan Desa dan Pendayagunaan Aset Desa	6.696.000,00	6.696.000,00	0,00	100,00	
7.01 . 7-01.0-00.0-00.24 . 06 . 2.01 . 03 . 5 . 1	BELANJA OPERASI	6.696.000,00	6.696.000,00	0,00	100,00	
7.01 . 7-01.0-00.0-00.24 . 06 . 2.01 . 03 . 5 . 1 . 1	- Belanja Pegawai	6.696.000,00	6.696.000,00	0,00	100,00	
7.01 . 7-01.0-00.0-00.24 . 06 . 2.01 . 16	Fasilitasi Penyusunan Program dan Pelaksanaan Pemberdayaan Masyarakat Desa	31.863.000,00	22.793.275,00	(9.069.725,00)	71,54	
7.01 . 7-01.0-00.0-00.24 . 06 . 2.01 . 16 . 5 . 1	BELANJA OPERASI	31.863.000,00	22.793.275,00	(9.069.725,00)	71,54	
7.01 . 7-01.0-00.0-00.24 . 06 . 2.01 . 16 . 5 . 1 . 1	- Belanja Pegawai	5.022.000,00	5.022.000,00	0,00	100,00	

KODE REKENING	URAIAN	JUMLAH (Rp)		BERTAMBAH / (BERKURANG)		DASAR HUKUM
		ANGGARAN SETELAH PERUBAHAN	REALISASI	(Rp)	(%)	
1	2	3	4	5 = 4 - 3	6	7
7.01 . 7-01.0-00.0-00.24 . 06 . 2.01 . 16 . 5 . 1 . 2	- Belanja Barang dan Jasa	26.841.000,00	17.771.275,00	(9.069.725,00)	66,21	
7.01 . 7-01.0-00.0-00.24 . 06 . 2.01 . 17	Koordinasi Pendampingan Desa di Wilayahnya	5.000.000,00	4.933.250,00	(66.750,00)	98,67	
7.01 . 7-01.0-00.0-00.24 . 06 . 2.01 . 17 . 5 . 1	BELANJA OPERASI	5.000.000,00	4.933.250,00	(66.750,00)	98,67	
7.01 . 7-01.0-00.0-00.24 . 06 . 2.01 . 17 . 5 . 1 . 2	- Belanja Barang dan Jasa	5.000.000,00	4.933.250,00	(66.750,00)	98,67	
7.01 . 7-01.0-00.0-00.24 . 06 . 2.01 . 03	Fasilitasi Pengelolaan Keuangan Desa dan Pendayagunaan Aset Desa	10.164.000,00	8.307.828,00	(1.856.172,00)	81,74	
7.01 . 7-01.0-00.0-00.24 . 06 . 2.01 . 03 . 5 . 1	BELANJA OPERASI	10.164.000,00	8.307.828,00	(1.856.172,00)	81,74	
7.01 . 7-01.0-00.0-00.24 . 06 . 2.01 . 03 . 5 . 1 . 2	- Belanja Barang dan Jasa	10.164.000,00	8.307.828,00	(1.856.172,00)	81,74	
7.01 . 7-01.0-00.0-00.24 . 06 . 2.01 . 09	Fasilitasi Sinkronisasi Perencanaan Pembangunan Daerah dengan Pembangunan Desa	8.160.000,00	7.678.700,00	(481.300,00)	94,10	
7.01 . 7-01.0-00.0-00.24 . 06 . 2.01 . 09 . 5 . 1	BELANJA OPERASI	8.160.000,00	7.678.700,00	(481.300,00)	94,10	
7.01 . 7-01.0-00.0-00.24 . 06 . 2.01 . 09 . 5 . 1 . 2	- Belanja Barang dan Jasa	8.160.000,00	7.678.700,00	(481.300,00)	94,10	
7.01 . 7-01.0-00.0-00.24 . 06 . 2.01 . 11	Fasilitasi Penyelenggaraan Ketenteraman dan Ketertiban Umum	9.760.000,00	9.245.709,00	(514.291,00)	94,73	
7.01 . 7-01.0-00.0-00.24 . 06 . 2.01 . 11 . 5 . 1	BELANJA OPERASI	9.760.000,00	9.245.709,00	(514.291,00)	94,73	
7.01 . 7-01.0-00.0-00.24 . 06 . 2.01 . 11 . 5 . 1 . 2	- Belanja Barang dan Jasa	9.760.000,00	9.245.709,00	(514.291,00)	94,73	
7.01 . 7-01.0-00.0-00.24 . 06 . 2.01 . 13	Fasilitasi Penyusunan Perencanaan Pembangunan Partisipatif	20.000.000,00	19.538.200,00	(461.800,00)	97,69	
7.01 . 7-01.0-00.0-00.24 . 06 . 2.01 . 13 . 5 . 1	BELANJA OPERASI	20.000.000,00	19.538.200,00	(461.800,00)	97,69	
7.01 . 7-01.0-00.0-00.24 . 06 . 2.01 . 13 . 5 . 1 . 2	- Belanja Barang dan Jasa	20.000.000,00	19.538.200,00	(461.800,00)	97,69	
	SURPLUS / (DEFISIT)	(2.179.480.000,00)	(2.048.915.175,00)	130.564.825,00	94,01	
	PEMBIAYAAN NETTO	0,00	0,00	0,00	0,00	
	SISA LEBIH PEMBIAYAAN ANGGARAN (SILPA)	(2.179.480.000,00)	(2.048.915.175,00)	130.564.825,00	94,01	

Urusan Pemerintahan : 7

Bidang Pemerintahan : 7.01

Unit Organisasi : 7.01 . 7-01.0-00.0-00.25

Sub Unit Organisasi : 7.01 . 7-01.0-00.0-00.25 . 01

UNSUR KEWILAYAHAN

Administrasi Pemerintahan (Kecamatan)

Kecamatan Padureso

Kecamatan Padureso

KODE REKENING	URAIAN	JUMLAH (Rp)		BERTAMBAH / (BERKURANG)		DASAR HUKUM
		ANGGARAN SETELAH PERUBAHAN	REALISASI	(Rp)	(%)	
1	2	3	4	5 = 4 - 3	6	7
7.01 . 7-01.0-00.0-00.25 . 00 . 0.00 . 00 . 4	PENDAPATAN DAERAH	1.000.000,00	0,00	(1.000.000,00)	0,00	
7.01 . 7-01.0-00.0-00.25 . 00 . 0.00 . 00 . 4 . 1		1.000.000,00	0,00	(1.000.000,00)	0,00	
7.01 . 7-01.0-00.0-00.25 . 00 . 0.00 . 00 . 4 . 1 . 2		1.000.000,00	0,00	(1.000.000,00)	0,00	
7.01 . 7-01.0-00.0-00.25 . 01 . 2.01 . 01 . 5	BELANJA DAERAH	1.718.891.000,00	1.634.971.573,00	(83.919.427,00)	95,12	
7.01 . 7-01.0-00.0-00.25 . 01	Program Penunjang Urusan Pemerintahan Daerah Kabupaten/Kota	1.538.968.000,00	1.463.066.973,00	(75.901.027,00)	95,07	
7.01 . 7-01.0-00.0-00.25 . 01 . 2.01	Perencanaan, Penganggaran, dan Evaluasi Kinerja Perangkat Daerah	12.000.000,00	11.913.200,00	(86.800,00)	99,28	
7.01 . 7-01.0-00.0-00.25 . 01 . 2.01 . 01	Penyusunan Dokumen Perencanaan Perangkat Daerah	9.000.000,00	8.913.500,00	(86.500,00)	99,04	
7.01 . 7-01.0-00.0-00.25 . 01 . 2.01 . 01 . 5 . 1	BELANJA OPERASI	9.000.000,00	8.913.500,00	(86.500,00)	99,04	
7.01 . 7-01.0-00.0-00.25 . 01 . 2.01 . 01 . 5 . 1 . 1	- Belanja Pegawai	3.030.000,00	3.030.000,00	0,00	100,00	
7.01 . 7-01.0-00.0-00.25 . 01 . 2.01 . 01 . 5 . 1 . 2	- Belanja Barang dan Jasa	5.970.000,00	5.883.500,00	(86.500,00)	98,55	
7.01 . 7-01.0-00.0-00.25 . 01 . 2.01 . 07	Evaluasi Kinerja Perangkat Daerah	3.000.000,00	2.999.700,00	(300,00)	99,99	
7.01 . 7-01.0-00.0-00.25 . 01 . 2.01 . 07 . 5 . 1	BELANJA OPERASI	3.000.000,00	2.999.700,00	(300,00)	99,99	
7.01 . 7-01.0-00.0-00.25 . 01 . 2.01 . 07 . 5 . 1 . 2	- Belanja Barang dan Jasa	3.000.000,00	2.999.700,00	(300,00)	99,99	
7.01 . 7-01.0-00.0-00.25 . 01 . 2.02	Administrasi Keuangan Perangkat Daerah	1.316.891.000,00	1.254.073.223,00	(62.817.777,00)	95,23	
7.01 . 7-01.0-00.0-00.25 . 01 . 2.02 . 01	Penyediaan Gaji dan Tunjangan ASN	1.271.891.000,00	1.209.359.573,00	(62.531.427,00)	95,08	
7.01 . 7-01.0-00.0-00.25 . 01 . 2.02 . 01 . 5 . 1	BELANJA OPERASI	1.271.891.000,00	1.209.359.573,00	(62.531.427,00)	95,08	
7.01 . 7-01.0-00.0-00.25 . 01 . 2.02 . 01 . 5 . 1 . 1	- Belanja Pegawai	1.271.891.000,00	1.209.359.573,00	(62.531.427,00)	95,08	
7.01 . 7-01.0-00.0-00.25 . 01 . 2.02 . 02	Penyediaan Administrasi Pelaksanaan Tugas ASN	3.333.000,00	3.333.000,00	0,00	100,00	
7.01 . 7-01.0-00.0-00.25 . 01 . 2.02 . 02 . 5 . 1	BELANJA OPERASI	3.333.000,00	3.333.000,00	0,00	100,00	
7.01 . 7-01.0-00.0-00.25 . 01 . 2.02 . 02 . 5 . 1 . 1	- Belanja Pegawai	3.333.000,00	3.333.000,00	0,00	100,00	
7.01 . 7-01.0-00.0-00.25 . 01 . 2.02 . 03	Pelaksanaan Penatausahaan dan Pengujian/Verifikasi Keuangan SKPD	27.754.000,00	27.631.500,00	(122.500,00)	99,56	
7.01 . 7-01.0-00.0-00.25 . 01 . 2.02 . 03 . 5 . 1	BELANJA OPERASI	27.754.000,00	27.631.500,00	(122.500,00)	99,56	
7.01 . 7-01.0-00.0-00.25 . 01 . 2.02 . 03 . 5 . 1 . 1	- Belanja Pegawai	11.957.000,00	11.837.000,00	(120.000,00)	99,00	
7.01 . 7-01.0-00.0-00.25 . 01 . 2.02 . 03 . 5 . 1 . 2	- Belanja Barang dan Jasa	15.797.000,00	15.794.500,00	(2.500,00)	99,98	

KODE REKENING	URAIAN	JUMLAH (Rp)		BERTAMBAH / (BERKURANG)		DASAR HUKUM
		ANGGARAN SETELAH PERUBAHAN	REALISASI	(Rp)	(%)	
1	2	3	4	5 = 4 - 3	6	7
7.01 . 7-01.0-00.0-00.25 . 01 . 2.02 . 02	Penyediaan Administrasi Pelaksanaan Tugas ASN	13.667.000,00	13.503.750,00	(163.250,00)	98,81	
7.01 . 7-01.0-00.0-00.25 . 01 . 2.02 . 02 . 5 . 1	BELANJA OPERASI	13.667.000,00	13.503.750,00	(163.250,00)	98,81	
7.01 . 7-01.0-00.0-00.25 . 01 . 2.02 . 02 . 5 . 1 . 2	- Belanja Barang dan Jasa	13.667.000,00	13.503.750,00	(163.250,00)	98,81	
7.01 . 7-01.0-00.0-00.25 . 01 . 2.02 . 03	Pelaksanaan Penatausahaan dan Pengujian/Verifikasi Keuangan SKPD	246.000,00	245.400,00	(600,00)	99,76	
7.01 . 7-01.0-00.0-00.25 . 01 . 2.02 . 03 . 5 . 2	BELANJA MODAL	246.000,00	245.400,00	(600,00)	99,76	
7.01 . 7-01.0-00.0-00.25 . 01 . 2.02 . 03 . 5 . 2 . 2	- Belanja Modal Peralatan dan Mesin	246.000,00	245.400,00	(600,00)	99,76	
7.01 . 7-01.0-00.0-00.25 . 01 . 2.06	<i>Administrasi Umum Perangkat Daerah</i>	32.000.000,00	31.735.200,00	(264.800,00)	99,17	
7.01 . 7-01.0-00.0-00.25 . 01 . 2.06 . 01	Penyediaan Komponen Instalasi Listrik/Penerangan Bangunan Kantor	5.000.000,00	4.997.300,00	(2.700,00)	99,95	
7.01 . 7-01.0-00.0-00.25 . 01 . 2.06 . 01 . 5 . 1	BELANJA OPERASI	5.000.000,00	4.997.300,00	(2.700,00)	99,95	
7.01 . 7-01.0-00.0-00.25 . 01 . 2.06 . 01 . 5 . 1 . 2	- Belanja Barang dan Jasa	5.000.000,00	4.997.300,00	(2.700,00)	99,95	
7.01 . 7-01.0-00.0-00.25 . 01 . 2.06 . 04	Penyediaan Bahan Logistik Kantor	10.000.000,00	10.000.000,00	0,00	100,00	
7.01 . 7-01.0-00.0-00.25 . 01 . 2.06 . 04 . 5 . 1	BELANJA OPERASI	10.000.000,00	10.000.000,00	0,00	100,00	
7.01 . 7-01.0-00.0-00.25 . 01 . 2.06 . 04 . 5 . 1 . 2	- Belanja Barang dan Jasa	10.000.000,00	10.000.000,00	0,00	100,00	
7.01 . 7-01.0-00.0-00.25 . 01 . 2.06 . 05	Penyediaan Barang Cetak dan Penggandaan	2.500.000,00	2.500.000,00	0,00	100,00	
7.01 . 7-01.0-00.0-00.25 . 01 . 2.06 . 05 . 5 . 1	BELANJA OPERASI	2.500.000,00	2.500.000,00	0,00	100,00	
7.01 . 7-01.0-00.0-00.25 . 01 . 2.06 . 05 . 5 . 1 . 2	- Belanja Barang dan Jasa	2.500.000,00	2.500.000,00	0,00	100,00	
7.01 . 7-01.0-00.0-00.25 . 01 . 2.06 . 06	Penyediaan Bahan Bacaan dan Peraturan Perundang-undangan	1.500.000,00	1.500.000,00	0,00	100,00	
7.01 . 7-01.0-00.0-00.25 . 01 . 2.06 . 06 . 5 . 1	BELANJA OPERASI	1.500.000,00	1.500.000,00	0,00	100,00	
7.01 . 7-01.0-00.0-00.25 . 01 . 2.06 . 06 . 5 . 1 . 2	- Belanja Barang dan Jasa	1.500.000,00	1.500.000,00	0,00	100,00	
7.01 . 7-01.0-00.0-00.25 . 01 . 2.06 . 07	Penyediaan Bahan/Material	12.000.000,00	11.997.900,00	(2.100,00)	99,98	
7.01 . 7-01.0-00.0-00.25 . 01 . 2.06 . 07 . 5 . 1	BELANJA OPERASI	12.000.000,00	11.997.900,00	(2.100,00)	99,98	
7.01 . 7-01.0-00.0-00.25 . 01 . 2.06 . 07 . 5 . 1 . 2	- Belanja Barang dan Jasa	12.000.000,00	11.997.900,00	(2.100,00)	99,98	
7.01 . 7-01.0-00.0-00.25 . 01 . 2.06 . 09	Penyelenggaraan Rapat Koordinasi dan Konsultasi SKPD	1.000.000,00	740.000,00	(260.000,00)	74,00	
7.01 . 7-01.0-00.0-00.25 . 01 . 2.06 . 09 . 5 . 1	BELANJA OPERASI	1.000.000,00	740.000,00	(260.000,00)	74,00	
7.01 . 7-01.0-00.0-00.25 . 01 . 2.06 . 09 . 5 . 1 . 2	- Belanja Barang dan Jasa	1.000.000,00	740.000,00	(260.000,00)	74,00	
7.01 . 7-01.0-00.0-00.25 . 01 . 2.07	<i>Pengadaan Barang Milik Daerah Penunjang Urusan Pemerintah Daerah</i>	43.000.000,00	42.219.700,00	(780.300,00)	98,19	
7.01 . 7-01.0-00.0-00.25 . 01 . 2.07 . 05	Pengadaan Mebel	2.500.000,00	2.094.700,00	(405.300,00)	83,79	

KODE REKENING	URAIAN	JUMLAH (Rp)		BERTAMBAH / (BERKURANG)		DASAR HUKUM
		ANGGARAN SETELAH PERUBAHAN	REALISASI	(Rp)	(%)	
1	2	3	4	5 = 4 - 3	6	7
7.01 . 7-01.0-00.0-00.25 . 01 . 2.07 . 05 . 5 . 2	BELANJA MODAL	2.500.000,00	2.094.700,00	(405.300,00)	83,79	
7.01 . 7-01.0-00.0-00.25 . 01 . 2.07 . 05 . 5 . 2 . 2	- Belanja Modal Peralatan dan Mesin	2.500.000,00	2.094.700,00	(405.300,00)	83,79	
7.01 . 7-01.0-00.0-00.25 . 01 . 2.07 . 06	Pengadaan Peralatan dan Mesin Lainnya	40.500.000,00	40.125.000,00	(375.000,00)	99,07	
7.01 . 7-01.0-00.0-00.25 . 01 . 2.07 . 06 . 5 . 2	BELANJA MODAL	40.500.000,00	40.125.000,00	(375.000,00)	99,07	
7.01 . 7-01.0-00.0-00.25 . 01 . 2.07 . 06 . 5 . 2 . 2	- Belanja Modal Peralatan dan Mesin	40.500.000,00	40.125.000,00	(375.000,00)	99,07	
7.01 . 7-01.0-00.0-00.25 . 01 . 2.08	<i>Penyediaan Jasa Penunjang Urusan Pemerintahan Daerah</i>	63.000.000,00	56.154.933,00	(6.845.067,00)	89,13	
7.01 . 7-01.0-00.0-00.25 . 01 . 2.08 . 01	Penyediaan Jasa Surat Menyurat	2.000.000,00	1.795.000,00	(205.000,00)	89,75	
7.01 . 7-01.0-00.0-00.25 . 01 . 2.08 . 01 . 5 . 1	BELANJA OPERASI	2.000.000,00	1.795.000,00	(205.000,00)	89,75	
7.01 . 7-01.0-00.0-00.25 . 01 . 2.08 . 01 . 5 . 1 . 2	- Belanja Barang dan Jasa	2.000.000,00	1.795.000,00	(205.000,00)	89,75	
7.01 . 7-01.0-00.0-00.25 . 01 . 2.08 . 02	Penyediaan Jasa Komunikasi, Sumber Daya Air dan Listrik	32.000.000,00	25.781.758,00	(6.218.242,00)	80,57	
7.01 . 7-01.0-00.0-00.25 . 01 . 2.08 . 02 . 5 . 1	BELANJA OPERASI	32.000.000,00	25.781.758,00	(6.218.242,00)	80,57	
7.01 . 7-01.0-00.0-00.25 . 01 . 2.08 . 02 . 5 . 1 . 2	- Belanja Barang dan Jasa	32.000.000,00	25.781.758,00	(6.218.242,00)	80,57	
7.01 . 7-01.0-00.0-00.25 . 01 . 2.08 . 03	Penyediaan Jasa Peralatan dan Perlengkapan Kantor	5.000.000,00	4.790.000,00	(210.000,00)	95,80	
7.01 . 7-01.0-00.0-00.25 . 01 . 2.08 . 03 . 5 . 1	BELANJA OPERASI	5.000.000,00	4.790.000,00	(210.000,00)	95,80	
7.01 . 7-01.0-00.0-00.25 . 01 . 2.08 . 03 . 5 . 1 . 2	- Belanja Barang dan Jasa	5.000.000,00	4.790.000,00	(210.000,00)	95,80	
7.01 . 7-01.0-00.0-00.25 . 01 . 2.08 . 04	Penyediaan Jasa Pelayanan Umum Kantor	24.000.000,00	23.788.175,00	(211.825,00)	99,12	
7.01 . 7-01.0-00.0-00.25 . 01 . 2.08 . 04 . 5 . 1	BELANJA OPERASI	24.000.000,00	23.788.175,00	(211.825,00)	99,12	
7.01 . 7-01.0-00.0-00.25 . 01 . 2.08 . 04 . 5 . 1 . 2	- Belanja Barang dan Jasa	24.000.000,00	23.788.175,00	(211.825,00)	99,12	
7.01 . 7-01.0-00.0-00.25 . 01 . 2.09	<i>Pemeliharaan Barang Milik Daerah Penunjang Urusan Pemerintahan Daerah</i>	72.077.000,00	66.970.717,00	(5.106.283,00)	92,92	
7.01 . 7-01.0-00.0-00.25 . 01 . 2.09 . 02	Penyediaan Jasa Pemeliharaan, Biaya Pemeliharaan, Pajak dan Perizinan Kendaraan Dinas Operasional atau Lapangan	32.000.000,00	27.167.217,00	(4.832.783,00)	84,90	
7.01 . 7-01.0-00.0-00.25 . 01 . 2.09 . 02 . 5 . 1	BELANJA OPERASI	32.000.000,00	27.167.217,00	(4.832.783,00)	84,90	
7.01 . 7-01.0-00.0-00.25 . 01 . 2.09 . 02 . 5 . 1 . 2	- Belanja Barang dan Jasa	32.000.000,00	27.167.217,00	(4.832.783,00)	84,90	
7.01 . 7-01.0-00.0-00.25 . 01 . 2.09 . 05	Pemeliharaan Mebel	0,00	0,00	0,00	0,00	
7.01 . 7-01.0-00.0-00.25 . 01 . 2.09 . 05 . 5 . 1	BELANJA OPERASI	0,00	0,00	0,00	0,00	
7.01 . 7-01.0-00.0-00.25 . 01 . 2.09 . 05 . 5 . 1 . 2	- Belanja Barang dan Jasa	0,00	0,00	0,00	0,00	
7.01 . 7-01.0-00.0-00.25 . 01 . 2.09 . 09	Pemeliharaan/Rehabilitasi Gedung Kantor dan Bangunan Lainnya	40.077.000,00	39.803.500,00	(273.500,00)	99,32	

KODE REKENING	URAIAN	JUMLAH (Rp)		BERTAMBAH / (BERKURANG)		DASAR HUKUM
		ANGGARAN SETELAH PERUBAHAN	REALISASI	(Rp)	(%)	
1	2	3	4	5 = 4 - 3	6	7
7.01 . 7-01.0-00.0-00.25 . 01 . 2.09 . 09 . 5 . 1	BELANJA OPERASI	39.997.000,00	39.723.500,00	(273.500,00)	99,32	
7.01 . 7-01.0-00.0-00.25 . 01 . 2.09 . 09 . 5 . 1 . 2	- Belanja Barang dan Jasa	39.997.000,00	39.723.500,00	(273.500,00)	99,32	
7.01 . 7-01.0-00.0-00.25 . 01 . 2.09 . 09 . 5 . 2	BELANJA MODAL	80.000,00	80.000,00	0,00	100,00	
7.01 . 7-01.0-00.0-00.25 . 01 . 2.09 . 09 . 5 . 2 . 2	- Belanja Modal Peralatan dan Mesin	80.000,00	80.000,00	0,00	100,00	
7.01 . 7-01.0-00.0-00.25 . 01 . 2.09 . 05	Pemeliharaan Mebel	0,00	0,00	0,00	0,00	
7.01 . 7-01.0-00.0-00.25 . 01 . 2.09 . 05 . 5 . 2	BELANJA MODAL	0,00	0,00	0,00	0,00	
7.01 . 7-01.0-00.0-00.25 . 01 . 2.09 . 05 . 5 . 2 . 2	- Belanja Modal Peralatan dan Mesin	0,00	0,00	0,00	0,00	
7.01 . 7-01.0-00.0-00.25 . 02	Program Penyelenggaraan Pemerintahan Dan Pelayanan Publik	62.000.000,00	61.578.500,00	(421.500,00)	99,32	
7.01 . 7-01.0-00.0-00.25 . 02 . 2.04	<i>Pelaksanaan Urusan Pemerintahan yang Dilimpahkan kepada Camat</i>	62.000.000,00	61.578.500,00	(421.500,00)	99,32	
7.01 . 7-01.0-00.0-00.25 . 02 . 2.04 . 02	Pelaksanaan Urusan Pemerintahan yang terkait dengan Nonperizinan	60.000.000,00	59.579.400,00	(420.600,00)	99,30	
7.01 . 7-01.0-00.0-00.25 . 02 . 2.04 . 02 . 5 . 1	BELANJA OPERASI	60.000.000,00	59.579.400,00	(420.600,00)	99,30	
7.01 . 7-01.0-00.0-00.25 . 02 . 2.04 . 02 . 5 . 1 . 1	- Belanja Pegawai	10.329.000,00	10.329.000,00	0,00	100,00	
7.01 . 7-01.0-00.0-00.25 . 02 . 2.04 . 02 . 5 . 1 . 2	- Belanja Barang dan Jasa	49.671.000,00	49.250.400,00	(420.600,00)	99,15	
7.01 . 7-01.0-00.0-00.25 . 02 . 2.04 . 01	Pelaksanaan Urusan Pemerintahan yang terkait dengan Pelayanan Perizinan Non Usaha	2.000.000,00	1.999.100,00	(900,00)	99,96	
7.01 . 7-01.0-00.0-00.25 . 02 . 2.04 . 01 . 5 . 1	BELANJA OPERASI	2.000.000,00	1.999.100,00	(900,00)	99,96	
7.01 . 7-01.0-00.0-00.25 . 02 . 2.04 . 01 . 5 . 1 . 2	- Belanja Barang dan Jasa	2.000.000,00	1.999.100,00	(900,00)	99,96	
7.01 . 7-01.0-00.0-00.25 . 04	Program Koordinasi Ketentraman Dan Ketertiban Umum	33.306.000,00	33.203.900,00	(102.100,00)	99,69	
7.01 . 7-01.0-00.0-00.25 . 04 . 2.01	<i>Koordinasi Upaya Penyelenggaraan Ketenteraman dan Ketertiban Umum</i>	33.306.000,00	33.203.900,00	(102.100,00)	99,69	
7.01 . 7-01.0-00.0-00.25 . 04 . 2.01 . 01	Sinergitas dengan Kepolisian Negara Republik Indonesia, Tentara Nasional Indonesia dan Instansi Vertikal di Wilayah Kecamatan	33.306.000,00	33.203.900,00	(102.100,00)	99,69	
7.01 . 7-01.0-00.0-00.25 . 04 . 2.01 . 01 . 5 . 1	BELANJA OPERASI	23.706.000,00	23.703.900,00	(2.100,00)	99,99	
7.01 . 7-01.0-00.0-00.25 . 04 . 2.01 . 01 . 5 . 1 . 2	- Belanja Barang dan Jasa	23.706.000,00	23.703.900,00	(2.100,00)	99,99	
7.01 . 7-01.0-00.0-00.25 . 04 . 2.01 . 01 . 5 . 2	BELANJA MODAL	9.600.000,00	9.500.000,00	(100.000,00)	98,96	
7.01 . 7-01.0-00.0-00.25 . 04 . 2.01 . 01 . 5 . 2 . 2	- Belanja Modal Peralatan dan Mesin	9.600.000,00	9.500.000,00	(100.000,00)	98,96	
7.01 . 7-01.0-00.0-00.25 . 05	Program Penyelenggaraan Urusan Pemerintahan Umum	10.000.000,00	2.736.000,00	(7.264.000,00)	27,36	

KODE REKENING	URAIAN	JUMLAH (Rp)		BERTAMBAH / (BERKURANG)		DASAR HUKUM
		ANGGARAN SETELAH PERUBAHAN	REALISASI	(Rp)	(%)	
1	2	3	4	5 = 4 - 3	6	7
7.01 . 7-01.0-00.0-00.25 . 05 . 2.01	<i>Penyelenggaraan Urusan Pemerintahan Umum sesuai Penugasan Kepala Daerah</i>	10.000.000,00	2.736.000,00	(7.264.000,00)	27,36	
7.01 . 7-01.0-00.0-00.25 . 05 . 2.01 . 01	Pembinaan Wawasan Kebangsaan dan Ketahanan Nasional dalam rangka Memantapkan Pengamalan Pancasila, Pelaksanaan Undang- Undang Dasar Negara Republik Indonesia Tahun 1945, Pelestarian Bhinneka Tunggal Ika Serta Pemertahanan dan Pemeliharaan Keutuhan Negara Kesatuan Republik Indonesia	10.000.000,00	2.736.000,00	(7.264.000,00)	27,36	
7.01 . 7-01.0-00.0-00.25 . 05 . 2.01 . 01 . 5 . 1	BELANJA OPERASI	10.000.000,00	2.736.000,00	(7.264.000,00)	27,36	
7.01 . 7-01.0-00.0-00.25 . 05 . 2.01 . 01 . 5 . 1 . 1	- Belanja Pegawai	303.000,00	303.000,00	0,00	100,00	
7.01 . 7-01.0-00.0-00.25 . 05 . 2.01 . 01 . 5 . 1 . 2	- Belanja Barang dan Jasa	9.697.000,00	2.433.000,00	(7.264.000,00)	25,09	
7.01 . 7-01.0-00.0-00.25 . 06	Program Pembinaan Dan Pengawasan Pemerintahan Desa	74.617.000,00	74.386.200,00	(230.800,00)	99,69	
7.01 . 7-01.0-00.0-00.25 . 06 . 2.01	<i>Fasilitasi, Rekomendasi dan Koordinasi Pembinaan dan Pengawasan Pemerintahan Desa</i>	74.617.000,00	74.386.200,00	(230.800,00)	99,69	
7.01 . 7-01.0-00.0-00.25 . 06 . 2.01 . 03	Fasilitasi Pengelolaan Keuangan Desa dan Pendayagunaan Aset Desa	3.348.000,00	3.228.000,00	(120.000,00)	96,42	
7.01 . 7-01.0-00.0-00.25 . 06 . 2.01 . 03 . 5 . 1	BELANJA OPERASI	3.348.000,00	3.228.000,00	(120.000,00)	96,42	
7.01 . 7-01.0-00.0-00.25 . 06 . 2.01 . 03 . 5 . 1 . 1	- Belanja Pegawai	3.348.000,00	3.228.000,00	(120.000,00)	96,42	
7.01 . 7-01.0-00.0-00.25 . 06 . 2.01 . 13	Fasilitasi Penyusunan Perencanaan Pembangunan Partisipatif	22.000.000,00	21.999.500,00	(500,00)	100,00	
7.01 . 7-01.0-00.0-00.25 . 06 . 2.01 . 13 . 5 . 1	BELANJA OPERASI	22.000.000,00	21.999.500,00	(500,00)	100,00	
7.01 . 7-01.0-00.0-00.25 . 06 . 2.01 . 13 . 5 . 1 . 1	- Belanja Pegawai	4.185.000,00	4.185.000,00	0,00	100,00	
7.01 . 7-01.0-00.0-00.25 . 06 . 2.01 . 13 . 5 . 1 . 2	- Belanja Barang dan Jasa	17.815.000,00	17.814.500,00	(500,00)	100,00	
7.01 . 7-01.0-00.0-00.25 . 06 . 2.01 . 16	Fasilitasi Penyusunan Program dan Pelaksanaan Pemberdayaan Masyarakat Desa	19.237.000,00	19.236.000,00	(1.000,00)	99,99	
7.01 . 7-01.0-00.0-00.25 . 06 . 2.01 . 16 . 5 . 1	BELANJA OPERASI	19.237.000,00	19.236.000,00	(1.000,00)	99,99	
7.01 . 7-01.0-00.0-00.25 . 06 . 2.01 . 16 . 5 . 1 . 2	- Belanja Barang dan Jasa	19.237.000,00	19.236.000,00	(1.000,00)	99,99	
7.01 . 7-01.0-00.0-00.25 . 06 . 2.01 . 17	Koordinasi Pendampingan Desa di Wilayahnya	5.880.000,00	5.879.700,00	(300,00)	99,99	
7.01 . 7-01.0-00.0-00.25 . 06 . 2.01 . 17 . 5 . 1	BELANJA OPERASI	5.880.000,00	5.879.700,00	(300,00)	99,99	
7.01 . 7-01.0-00.0-00.25 . 06 . 2.01 . 17 . 5 . 1 . 2	- Belanja Barang dan Jasa	5.880.000,00	5.879.700,00	(300,00)	99,99	
7.01 . 7-01.0-00.0-00.25 . 06 . 2.01 . 03	Fasilitasi Pengelolaan Keuangan Desa dan Pendayagunaan Aset Desa	8.652.000,00	8.644.600,00	(7.400,00)	99,91	

KODE REKENING	URAIAN	JUMLAH (Rp)		BERTAMBAH / (BERKURANG)		DASAR HUKUM
		ANGGARAN SETELAH PERUBAHAN	REALISASI	(Rp)	(%)	
1	2	3	4	5 = 4 - 3	6	7
7.01 . 7-01.0-00.0-00.25 . 06 . 2.01 . 03 . 5 . 1	BELANJA OPERASI	8.652.000,00	8.644.600,00	(7.400,00)	99,91	
7.01 . 7-01.0-00.0-00.25 . 06 . 2.01 . 03 . 5 . 1 . 2	- Belanja Barang dan Jasa	8.652.000,00	8.644.600,00	(7.400,00)	99,91	
7.01 . 7-01.0-00.0-00.25 . 06 . 2.01 . 09	Fasilitasi Sinkronisasi Perencanaan Pembangunan Daerah dengan Pembangunan Desa	8.000.000,00	7.999.800,00	(200,00)	100,00	
7.01 . 7-01.0-00.0-00.25 . 06 . 2.01 . 09 . 5 . 1	BELANJA OPERASI	8.000.000,00	7.999.800,00	(200,00)	100,00	
7.01 . 7-01.0-00.0-00.25 . 06 . 2.01 . 09 . 5 . 1 . 2	- Belanja Barang dan Jasa	8.000.000,00	7.999.800,00	(200,00)	100,00	
7.01 . 7-01.0-00.0-00.25 . 06 . 2.01 . 10	Fasilitasi Penetapan Lokasi Pembangunan Kawasan Perdesaan	0,00	0,00	0,00	0,00	
7.01 . 7-01.0-00.0-00.25 . 06 . 2.01 . 10 . 5 . 1	BELANJA OPERASI	0,00	0,00	0,00	0,00	
7.01 . 7-01.0-00.0-00.25 . 06 . 2.01 . 10 . 5 . 1 . 2	- Belanja Barang dan Jasa	0,00	0,00	0,00	0,00	
7.01 . 7-01.0-00.0-00.25 . 06 . 2.01 . 11	Fasilitasi Penyelenggaraan Ketenteraman dan Ketertiban Umum	7.500.000,00	7.398.600,00	(101.400,00)	98,65	
7.01 . 7-01.0-00.0-00.25 . 06 . 2.01 . 11 . 5 . 1	BELANJA OPERASI	7.500.000,00	7.398.600,00	(101.400,00)	98,65	
7.01 . 7-01.0-00.0-00.25 . 06 . 2.01 . 11 . 5 . 1 . 2	- Belanja Barang dan Jasa	7.500.000,00	7.398.600,00	(101.400,00)	98,65	
	SURPLUS / (DEFISIT)	(1.717.891.000,00)	(1.634.971.573,00)	82.919.427,00	95,17	
	PEMBIAYAAN NETTO	0,00	0,00	0,00	0,00	
	SISA LEBIH PEMBIAYAAN ANGGARAN (SILPA)	(1.717.891.000,00)	(1.634.971.573,00)	82.919.427,00	95,17	

Urusan Pemerintahan : 7

Bidang Pemerintahan : 7.01

Unit Organisasi : 7.01 . 7-01.0-00.0-00.26

Sub Unit Organisasi : 7.01 . 7-01.0-00.0-00.26 . 01

UNSUR KEWILAYAHAN

Administrasi Pemerintahan (Kecamatan)

Kecamatan Bonorowo

Kecamatan Bonorowo

KODE REKENING	URAIAN	JUMLAH (Rp)		BERTAMBAH / (BERKURANG)		DASAR HUKUM
		ANGGARAN SETELAH PERUBAHAN	REALISASI	(Rp)	(%)	
1	2	3	4	5 = 4 - 3	6	7
7.01 . 7-01.0-00.0-00.26 . 00 . 0.00 . 00 . 4	PENDAPATAN DAERAH PENDAPATAN ASLI DAERAH (PAD) - Retribusi Daerah	0,00	0,00	0,00	0,00	
7.01 . 7-01.0-00.0-00.26 . 00 . 0.00 . 00 . 4 . 1		0,00	0,00	0,00	0,00	
7.01 . 7-01.0-00.0-00.26 . 00 . 0.00 . 00 . 4 . 1 . 2		0,00	0,00	0,00	0,00	
4.01 . 7-01.0-00.0-00.26 . 01 . 2.06 . 01 . 5	BELANJA DAERAH Program Penunjang Urusan Pemerintahan Daerah Kabupaten/Kota <i>Administrasi Umum Perangkat Daerah</i> Penyediaan Komponen Instalasi Listrik/Penerangan Bangunan Kantor BELANJA OPERASI - Belanja Barang dan Jasa Penyediaan Bahan Logistik Kantor BELANJA OPERASI - Belanja Barang dan Jasa Penyediaan Barang Cetak dan Penggandaan BELANJA OPERASI - Belanja Barang dan Jasa Penyediaan Bahan Bacaan dan Peraturan Perundang-undangan BELANJA OPERASI - Belanja Barang dan Jasa Penyediaan Bahan/Material BELANJA OPERASI - Belanja Barang dan Jasa Program Penunjang Urusan Pemerintahan Daerah Kabupaten/Kota <i>Perencanaan, Penganggaran, dan Evaluasi Kinerja Perangkat Daerah</i> Penyusunan Dokumen Perencanaan Perangkat Daerah	2.071.344.000,00	1.918.644.534,00	(152.699.466,00)	92,63	
4.01 . 7-01.0-00.0-00.26 . 01		34.564.000,00	29.338.025,00	(5.225.975,00)	84,88	
4.01 . 7-01.0-00.0-00.26 . 01 . 2.06		34.564.000,00	29.338.025,00	(5.225.975,00)	84,88	
4.01 . 7-01.0-00.0-00.26 . 01 . 2.06 . 01		6.000.000,00	5.909.000,00	(91.000,00)	98,48	
4.01 . 7-01.0-00.0-00.26 . 01 . 2.06 . 01 . 5 . 1		6.000.000,00	5.909.000,00	(91.000,00)	98,48	
4.01 . 7-01.0-00.0-00.26 . 01 . 2.06 . 01 . 5 . 1 . 2		6.000.000,00	5.909.000,00	(91.000,00)	98,48	
4.01 . 7-01.0-00.0-00.26 . 01 . 2.06 . 04		12.164.000,00	10.977.675,00	(1.186.325,00)	90,25	
4.01 . 7-01.0-00.0-00.26 . 01 . 2.06 . 04 . 5 . 1		12.164.000,00	10.977.675,00	(1.186.325,00)	90,25	
4.01 . 7-01.0-00.0-00.26 . 01 . 2.06 . 04 . 5 . 1 . 2		12.164.000,00	10.977.675,00	(1.186.325,00)	90,25	
4.01 . 7-01.0-00.0-00.26 . 01 . 2.06 . 05		5.000.000,00	2.502.650,00	(2.497.350,00)	50,05	
4.01 . 7-01.0-00.0-00.26 . 01 . 2.06 . 05 . 5 . 1		5.000.000,00	2.502.650,00	(2.497.350,00)	50,05	
4.01 . 7-01.0-00.0-00.26 . 01 . 2.06 . 05 . 5 . 1 . 2		5.000.000,00	2.502.650,00	(2.497.350,00)	50,05	
4.01 . 7-01.0-00.0-00.26 . 01 . 2.06 . 06		1.400.000,00	1.320.000,00	(80.000,00)	94,29	
4.01 . 7-01.0-00.0-00.26 . 01 . 2.06 . 06 . 5 . 1		1.400.000,00	1.320.000,00	(80.000,00)	94,29	
4.01 . 7-01.0-00.0-00.26 . 01 . 2.06 . 06 . 5 . 1 . 2		1.400.000,00	1.320.000,00	(80.000,00)	94,29	
4.01 . 7-01.0-00.0-00.26 . 01 . 2.06 . 07		10.000.000,00	8.628.700,00	(1.371.300,00)	86,29	
4.01 . 7-01.0-00.0-00.26 . 01 . 2.06 . 07 . 5 . 1		10.000.000,00	8.628.700,00	(1.371.300,00)	86,29	
4.01 . 7-01.0-00.0-00.26 . 01 . 2.06 . 07 . 5 . 1 . 2		10.000.000,00	8.628.700,00	(1.371.300,00)	86,29	
7.01 . 7-01.0-00.0-00.26 . 01		1.894.051.000,00	1.754.794.873,00	(139.256.127,00)	92,65	
7.01 . 7-01.0-00.0-00.26 . 01 . 2.01		5.022.000,00	4.461.895,00	(560.105,00)	88,85	
7.01 . 7-01.0-00.0-00.26 . 01 . 2.01 . 01		4.062.000,00	3.855.595,00	(206.405,00)	94,92	

KODE REKENING	URAIAN	JUMLAH (Rp)		BERTAMBAH / (BERKURANG)		DASAR HUKUM
		ANGGARAN SETELAH PERUBAHAN	REALISASI	(Rp)	(%)	
1	2	3	4	5 = 4 - 3	6	7
7.01 . 7-01.0-00.0-00.26 . 01 . 2.01 . 01 . 5 . 1	BELANJA OPERASI	4.062.000,00	3.855.595,00	(206.405,00)	94,92	
7.01 . 7-01.0-00.0-00.26 . 01 . 2.01 . 01 . 5 . 1 . 1	- Belanja Pegawai	897.000,00	897.000,00	0,00	100,00	
7.01 . 7-01.0-00.0-00.26 . 01 . 2.01 . 01 . 5 . 1 . 2	- Belanja Barang dan Jasa	3.165.000,00	2.958.595,00	(206.405,00)	93,48	
7.01 . 7-01.0-00.0-00.26 . 01 . 2.01 . 07	Evaluasi Kinerja Perangkat Daerah	960.000,00	606.300,00	(353.700,00)	63,16	
7.01 . 7-01.0-00.0-00.26 . 01 . 2.01 . 07 . 5 . 1	BELANJA OPERASI	960.000,00	606.300,00	(353.700,00)	63,16	
7.01 . 7-01.0-00.0-00.26 . 01 . 2.01 . 07 . 5 . 1 . 2	- Belanja Barang dan Jasa	960.000,00	606.300,00	(353.700,00)	63,16	
7.01 . 7-01.0-00.0-00.26 . 01 . 2.02	<i>Administrasi Keuangan Perangkat Daerah</i>	1.690.094.000,00	1.563.351.428,00	(126.742.572,00)	92,50	
7.01 . 7-01.0-00.0-00.26 . 01 . 2.02 . 01	Penyediaan Gaji dan Tunjangan ASN	1.675.494.000,00	1.548.911.528,00	(126.582.472,00)	92,45	
7.01 . 7-01.0-00.0-00.26 . 01 . 2.02 . 01 . 5 . 1	BELANJA OPERASI	1.675.494.000,00	1.548.911.528,00	(126.582.472,00)	92,45	
7.01 . 7-01.0-00.0-00.26 . 01 . 2.02 . 01 . 5 . 1 . 1	- Belanja Pegawai	1.675.494.000,00	1.548.911.528,00	(126.582.472,00)	92,45	
7.01 . 7-01.0-00.0-00.26 . 01 . 2.02 . 03	Pelaksanaan Penatausahaan dan Pengujian/Verifikasi Keuangan SKPD	14.600.000,00	14.439.900,00	(160.100,00)	98,90	
7.01 . 7-01.0-00.0-00.26 . 01 . 2.02 . 03 . 5 . 1	BELANJA OPERASI	14.600.000,00	14.439.900,00	(160.100,00)	98,90	
7.01 . 7-01.0-00.0-00.26 . 01 . 2.02 . 03 . 5 . 1 . 1	- Belanja Pegawai	12.670.000,00	12.670.000,00	0,00	100,00	
7.01 . 7-01.0-00.0-00.26 . 01 . 2.02 . 03 . 5 . 1 . 2	- Belanja Barang dan Jasa	1.930.000,00	1.769.900,00	(160.100,00)	91,70	
7.01 . 7-01.0-00.0-00.26 . 01 . 2.07	<i>Pengadaan Barang Milik Daerah Penunjang Urusan Pemerintah Daerah</i>	43.910.000,00	38.328.000,00	(5.582.000,00)	87,29	
7.01 . 7-01.0-00.0-00.26 . 01 . 2.07 . 06	Pengadaan Peralatan dan Mesin Lainnya	25.000.000,00	23.478.000,00	(1.522.000,00)	93,91	
7.01 . 7-01.0-00.0-00.26 . 01 . 2.07 . 06 . 5 . 1	BELANJA OPERASI	71.000,00	0,00	(71.000,00)	0,00	
7.01 . 7-01.0-00.0-00.26 . 01 . 2.07 . 06 . 5 . 1 . 2	- Belanja Barang dan Jasa	71.000,00	0,00	(71.000,00)	0,00	
7.01 . 7-01.0-00.0-00.26 . 01 . 2.07 . 06 . 5 . 2	BELANJA MODAL	24.929.000,00	23.478.000,00	(1.451.000,00)	94,18	
7.01 . 7-01.0-00.0-00.26 . 01 . 2.07 . 06 . 5 . 2 . 2	- Belanja Modal Peralatan dan Mesin	24.929.000,00	23.478.000,00	(1.451.000,00)	94,18	
7.01 . 7-01.0-00.0-00.26 . 01 . 2.07 . 09	Pengadaan Gedung Kantor atau Bangunan Lainnya	0,00	0,00	0,00	0,00	
7.01 . 7-01.0-00.0-00.26 . 01 . 2.07 . 09 . 5 . 2	BELANJA MODAL	0,00	0,00	0,00	0,00	
7.01 . 7-01.0-00.0-00.26 . 01 . 2.07 . 09 . 5 . 2 . 2	- Belanja Modal Peralatan dan Mesin	0,00	0,00	0,00	0,00	
7.01 . 7-01.0-00.0-00.26 . 01 . 2.07 . 10	Pengadaan Sarana dan Prasarana Gedung Kantor atau Bangunan Lainnya	8.910.000,00	7.470.000,00	(1.440.000,00)	83,84	
7.01 . 7-01.0-00.0-00.26 . 01 . 2.07 . 10 . 5 . 2	BELANJA MODAL	8.910.000,00	7.470.000,00	(1.440.000,00)	83,84	
7.01 . 7-01.0-00.0-00.26 . 01 . 2.07 . 10 . 5 . 2 . 2	- Belanja Modal Peralatan dan Mesin	8.910.000,00	7.470.000,00	(1.440.000,00)	83,84	
7.01 . 7-01.0-00.0-00.26 . 01 . 2.07 . 05	Pengadaan Mebel	10.000.000,00	7.380.000,00	(2.620.000,00)	73,80	
7.01 . 7-01.0-00.0-00.26 . 01 . 2.07 . 05 . 5 . 2	BELANJA MODAL	10.000.000,00	7.380.000,00	(2.620.000,00)	73,80	
7.01 . 7-01.0-00.0-00.26 . 01 . 2.07 . 05 . 5 . 2 . 2	- Belanja Modal Peralatan dan Mesin	10.000.000,00	7.380.000,00	(2.620.000,00)	73,80	
7.01 . 7-01.0-00.0-00.26 . 01 . 2.08	<i>Penyediaan Jasa Penunjang Urusan Pemerintahan Daerah</i>	29.000.000,00	26.987.506,00	(2.012.494,00)	93,06	

KODE REKENING	URAIAN	JUMLAH (Rp)		BERTAMBAH / (BERKURANG)		DASAR HUKUM
		ANGGARAN SETELAH PERUBAHAN	REALISASI	(Rp)	(%)	
1	2	3	4	5 = 4 - 3	6	7
7.01 . 7-01.0-00.0-00.26 . 01 . 2.08 . 01	Penyediaan Jasa Surat Menyurat	1.500.000,00	1.000.000,00	(500.000,00)	66,67	
7.01 . 7-01.0-00.0-00.26 . 01 . 2.08 . 01 . 5 . 1	BELANJA OPERASI	1.500.000,00	1.000.000,00	(500.000,00)	66,67	
7.01 . 7-01.0-00.0-00.26 . 01 . 2.08 . 01 . 5 . 1 . 2	- Belanja Barang dan Jasa	1.500.000,00	1.000.000,00	(500.000,00)	66,67	
7.01 . 7-01.0-00.0-00.26 . 01 . 2.08 . 02	Penyediaan Jasa Komunikasi, Sumber Daya Air dan Listrik	9.500.000,00	7.988.906,00	(1.511.094,00)	84,09	
7.01 . 7-01.0-00.0-00.26 . 01 . 2.08 . 02 . 5 . 1	BELANJA OPERASI	9.500.000,00	7.988.906,00	(1.511.094,00)	84,09	
7.01 . 7-01.0-00.0-00.26 . 01 . 2.08 . 02 . 5 . 1 . 2	- Belanja Barang dan Jasa	9.500.000,00	7.988.906,00	(1.511.094,00)	84,09	
7.01 . 7-01.0-00.0-00.26 . 01 . 2.08 . 04	Penyediaan Jasa Pelayanan Umum Kantor	18.000.000,00	17.998.600,00	(1.400,00)	99,99	
7.01 . 7-01.0-00.0-00.26 . 01 . 2.08 . 04 . 5 . 1	BELANJA OPERASI	18.000.000,00	17.998.600,00	(1.400,00)	99,99	
7.01 . 7-01.0-00.0-00.26 . 01 . 2.08 . 04 . 5 . 1 . 2	- Belanja Barang dan Jasa	18.000.000,00	17.998.600,00	(1.400,00)	99,99	
7.01 . 7-01.0-00.0-00.26 . 01 . 2.09	<i>Pemeliharaan Barang Milik Daerah Penunjang Urusan Pemerintahan Daerah</i>	126.025.000,00	121.666.044,00	(4.358.956,00)	96,54	
7.01 . 7-01.0-00.0-00.26 . 01 . 2.09 . 02	Penyediaan Jasa Pemeliharaan, Biaya Pemeliharaan, Pajak dan Perizinan Kendaraan Dinas Operasional atau Lapangan	30.000.000,00	26.741.844,00	(3.258.156,00)	89,14	
7.01 . 7-01.0-00.0-00.26 . 01 . 2.09 . 02 . 5 . 1	BELANJA OPERASI	30.000.000,00	26.741.844,00	(3.258.156,00)	89,14	
7.01 . 7-01.0-00.0-00.26 . 01 . 2.09 . 02 . 5 . 1 . 2	- Belanja Barang dan Jasa	30.000.000,00	26.741.844,00	(3.258.156,00)	89,14	
7.01 . 7-01.0-00.0-00.26 . 01 . 2.09 . 06	Pemeliharaan Peralatan dan Mesin Lainnya	6.000.000,00	5.099.200,00	(900.800,00)	84,99	
7.01 . 7-01.0-00.0-00.26 . 01 . 2.09 . 06 . 5 . 1	BELANJA OPERASI	6.000.000,00	5.099.200,00	(900.800,00)	84,99	
7.01 . 7-01.0-00.0-00.26 . 01 . 2.09 . 06 . 5 . 1 . 2	- Belanja Barang dan Jasa	6.000.000,00	5.099.200,00	(900.800,00)	84,99	
7.01 . 7-01.0-00.0-00.26 . 01 . 2.09 . 09	Pemeliharaan/Rehabilitasi Gedung Kantor dan Bangunan Lainnya	90.025.000,00	89.825.000,00	(200.000,00)	99,78	
7.01 . 7-01.0-00.0-00.26 . 01 . 2.09 . 09 . 5 . 1	BELANJA OPERASI	90.025.000,00	89.825.000,00	(200.000,00)	99,78	
7.01 . 7-01.0-00.0-00.26 . 01 . 2.09 . 09 . 5 . 1 . 2	- Belanja Barang dan Jasa	90.025.000,00	89.825.000,00	(200.000,00)	99,78	
7.01 . 7-01.0-00.0-00.26 . 02	Program Penyelenggaraan Pemerintahan Dan Pelayanan Publik	27.279.000,00	26.879.745,00	(399.255,00)	98,54	
7.01 . 7-01.0-00.0-00.26 . 02 . 2.04	<i>Pelaksanaan Urusan Pemerintahan yang Dilimpahkan kepada Camat</i>	27.279.000,00	26.879.745,00	(399.255,00)	98,54	
7.01 . 7-01.0-00.0-00.26 . 02 . 2.04 . 02	Pelaksanaan Urusan Pemerintahan yang terkait dengan Nonperizinan	25.221.000,00	25.056.350,00	(164.650,00)	99,35	
7.01 . 7-01.0-00.0-00.26 . 02 . 2.04 . 02 . 5 . 1	BELANJA OPERASI	25.221.000,00	25.056.350,00	(164.650,00)	99,35	
7.01 . 7-01.0-00.0-00.26 . 02 . 2.04 . 02 . 5 . 1 . 1	- Belanja Pegawai	777.000,00	777.000,00	0,00	100,00	
7.01 . 7-01.0-00.0-00.26 . 02 . 2.04 . 02 . 5 . 1 . 2	- Belanja Barang dan Jasa	24.444.000,00	24.279.350,00	(164.650,00)	99,33	
7.01 . 7-01.0-00.0-00.26 . 02 . 2.04 . 01	Pelaksanaan Urusan Pemerintahan yang terkait dengan Pelayanan Perizinan Non Usaha	2.058.000,00	1.823.395,00	(234.605,00)	88,60	

KODE REKENING	URAIAN	JUMLAH (Rp)		BERTAMBAH / (BERKURANG)		DASAR HUKUM
		ANGGARAN SETELAH PERUBAHAN	REALISASI	(Rp)	(%)	
1	2	3	4	5 = 4 - 3	6	7
7.01 . 7-01.0-00.0-00.26 . 02 . 2.04 . 01 . 5 . 1	BELANJA OPERASI	2.058.000,00	1.823.395,00	(234.605,00)	88,60	
7.01 . 7-01.0-00.0-00.26 . 02 . 2.04 . 01 . 5 . 1 . 2	- Belanja Barang dan Jasa	2.058.000,00	1.823.395,00	(234.605,00)	88,60	
7.01 . 7-01.0-00.0-00.26 . 04	Program Koordinasi Ketentraman Dan Ketertiban Umum	30.332.000,00	28.268.755,00	(2.063.245,00)	93,20	
7.01 . 7-01.0-00.0-00.26 . 04 . 2.01	<i>Koordinasi Upaya Penyelenggaraan Ketenteraman dan Ketertiban Umum</i>	30.332.000,00	28.268.755,00	(2.063.245,00)	93,20	
7.01 . 7-01.0-00.0-00.26 . 04 . 2.01 . 01	Sinergitas dengan Kepolisian Negara Republik Indonesia, Tentara Nasional Indonesia dan Instansi Vertikal di Wilayah Kecamatan	30.332.000,00	28.268.755,00	(2.063.245,00)	93,20	
7.01 . 7-01.0-00.0-00.26 . 04 . 2.01 . 01 . 5 . 1	BELANJA OPERASI	30.332.000,00	28.268.755,00	(2.063.245,00)	93,20	
7.01 . 7-01.0-00.0-00.26 . 04 . 2.01 . 01 . 5 . 1 . 2	- Belanja Barang dan Jasa	30.332.000,00	28.268.755,00	(2.063.245,00)	93,20	
7.01 . 7-01.0-00.0-00.26 . 05	Program Penyelenggaraan Urusan Pemerintahan Umum	5.479.000,00	5.027.200,00	(451.800,00)	91,75	
7.01 . 7-01.0-00.0-00.26 . 05 . 2.01	<i>Penyelenggaraan Urusan Pemerintahan Umum sesuai Penugasan Kepala Daerah</i>	5.479.000,00	5.027.200,00	(451.800,00)	91,75	
7.01 . 7-01.0-00.0-00.26 . 05 . 2.01 . 01	Pembinaan Wawasan Kebangsaan dan Ketahanan Nasional dalam rangka Memantapkan Pengamalan Pancasila, Pelaksanaan Undang- Undang Dasar Negara Republik Indonesia Tahun 1945, Pelestarian Bhinneka Tunggal Ika Serta Pemertahanan dan Pemeliharaan Keutuhan Negara Kesatuan Republik Indonesia	5.479.000,00	5.027.200,00	(451.800,00)	91,75	
7.01 . 7-01.0-00.0-00.26 . 05 . 2.01 . 01 . 5 . 1	BELANJA OPERASI	5.479.000,00	5.027.200,00	(451.800,00)	91,75	
7.01 . 7-01.0-00.0-00.26 . 05 . 2.01 . 01 . 5 . 1 . 2	- Belanja Barang dan Jasa	5.479.000,00	5.027.200,00	(451.800,00)	91,75	
7.01 . 7-01.0-00.0-00.26 . 06	Program Pembinaan Dan Pengawasan Pemerintahan Desa	79.639.000,00	74.335.936,00	(5.303.064,00)	93,34	
7.01 . 7-01.0-00.0-00.26 . 06 . 2.01	<i>Fasilitasi, Rekomendasi dan Koordinasi Pembinaan dan Pengawasan Pemerintahan Desa</i>	79.639.000,00	74.335.936,00	(5.303.064,00)	93,34	
7.01 . 7-01.0-00.0-00.26 . 06 . 2.01 . 03	Fasilitasi Pengelolaan Keuangan Desa dan Pendayagunaan Aset Desa	1.794.000,00	1.794.000,00	0,00	100,00	
7.01 . 7-01.0-00.0-00.26 . 06 . 2.01 . 03 . 5 . 1	BELANJA OPERASI	1.794.000,00	1.794.000,00	0,00	100,00	
7.01 . 7-01.0-00.0-00.26 . 06 . 2.01 . 03 . 5 . 1 . 1	- Belanja Pegawai	1.794.000,00	1.794.000,00	0,00	100,00	
7.01 . 7-01.0-00.0-00.26 . 06 . 2.01 . 09	Fasilitasi Sinkronisasi Perencanaan Pembangunan Daerah dengan Pembangunan Desa	120.000,00	120.000,00	0,00	100,00	
7.01 . 7-01.0-00.0-00.26 . 06 . 2.01 . 09 . 5 . 1	BELANJA OPERASI	120.000,00	120.000,00	0,00	100,00	

KODE REKENING	URAIAN	JUMLAH (Rp)		BERTAMBAH / (BERKURANG)		DASAR HUKUM
		ANGGARAN SETELAH PERUBAHAN	REALISASI	(Rp)	(%)	
1	2	3	4	5 = 4 - 3	6	7
7.01 . 7-01.0-00.0-00.26 . 06 . 2.01 . 09 . 5 . 1 . 1	- Belanja Pegawai	120.000,00	120.000,00	0,00	100,00	
7.01 . 7-01.0-00.0-00.26 . 06 . 2.01 . 17	Koordinasi Pendampingan Desa di Wilayahnya	6.455.000,00	5.927.600,00	(527.400,00)	91,83	
7.01 . 7-01.0-00.0-00.26 . 06 . 2.01 . 17 . 5 . 1	BELANJA OPERASI	6.455.000,00	5.927.600,00	(527.400,00)	91,83	
7.01 . 7-01.0-00.0-00.26 . 06 . 2.01 . 17 . 5 . 1 . 1	- Belanja Pegawai	432.000,00	432.000,00	0,00	100,00	
7.01 . 7-01.0-00.0-00.26 . 06 . 2.01 . 17 . 5 . 1 . 2	- Belanja Barang dan Jasa	6.023.000,00	5.495.600,00	(527.400,00)	91,24	
7.01 . 7-01.0-00.0-00.26 . 06 . 2.01 . 09	Fasilitasi Sinkronisasi Perencanaan Pembangunan Daerah dengan Pembangunan Desa	5.232.000,00	5.228.220,00	(3.780,00)	99,93	
7.01 . 7-01.0-00.0-00.26 . 06 . 2.01 . 09 . 5 . 1	BELANJA OPERASI	5.232.000,00	5.228.220,00	(3.780,00)	99,93	
7.01 . 7-01.0-00.0-00.26 . 06 . 2.01 . 09 . 5 . 1 . 2	- Belanja Barang dan Jasa	5.232.000,00	5.228.220,00	(3.780,00)	99,93	
7.01 . 7-01.0-00.0-00.26 . 06 . 2.01 . 11	Fasilitasi Penyelenggaraan Ketenteraman dan Ketertiban Umum	6.455.000,00	5.845.119,00	(609.881,00)	90,55	
7.01 . 7-01.0-00.0-00.26 . 06 . 2.01 . 11 . 5 . 1	BELANJA OPERASI	6.455.000,00	5.845.119,00	(609.881,00)	90,55	
7.01 . 7-01.0-00.0-00.26 . 06 . 2.01 . 11 . 5 . 1 . 2	- Belanja Barang dan Jasa	6.455.000,00	5.845.119,00	(609.881,00)	90,55	
7.01 . 7-01.0-00.0-00.26 . 06 . 2.01 . 13	Fasilitasi Penyusunan Perencanaan Pembangunan Partisipatif	17.535.000,00	17.519.900,00	(15.100,00)	99,91	
7.01 . 7-01.0-00.0-00.26 . 06 . 2.01 . 13 . 5 . 1	BELANJA OPERASI	17.535.000,00	17.519.900,00	(15.100,00)	99,91	
7.01 . 7-01.0-00.0-00.26 . 06 . 2.01 . 13 . 5 . 1 . 2	- Belanja Barang dan Jasa	17.535.000,00	17.519.900,00	(15.100,00)	99,91	
7.01 . 7-01.0-00.0-00.26 . 06 . 2.01 . 16	Fasilitasi Penyusunan Program dan Pelaksanaan Pemberdayaan Masyarakat Desa	29.118.000,00	26.309.697,00	(2.808.303,00)	90,36	
7.01 . 7-01.0-00.0-00.26 . 06 . 2.01 . 16 . 5 . 1	BELANJA OPERASI	29.118.000,00	26.309.697,00	(2.808.303,00)	90,36	
7.01 . 7-01.0-00.0-00.26 . 06 . 2.01 . 16 . 5 . 1 . 2	- Belanja Barang dan Jasa	29.118.000,00	26.309.697,00	(2.808.303,00)	90,36	
7.01 . 7-01.0-00.0-00.26 . 06 . 2.01 . 03	Fasilitasi Pengelolaan Keuangan Desa dan Pendayagunaan Aset Desa	12.930.000,00	11.591.400,00	(1.338.600,00)	89,65	
7.01 . 7-01.0-00.0-00.26 . 06 . 2.01 . 03 . 5 . 1	BELANJA OPERASI	12.930.000,00	11.591.400,00	(1.338.600,00)	89,65	
7.01 . 7-01.0-00.0-00.26 . 06 . 2.01 . 03 . 5 . 1 . 2	- Belanja Barang dan Jasa	12.930.000,00	11.591.400,00	(1.338.600,00)	89,65	
	SURPLUS / (DEFISIT)	(2.071.344.000,00)	(1.918.644.534,00)	152.699.466,00	92,63	
	PEMBIAYAAN NETTO	0,00	0,00	0,00	0,00	
	SISA LEBIH PEMBIAYAAN ANGGARAN (SILPA)	(2.071.344.000,00)	(1.918.644.534,00)	152.699.466,00	92,63	

Urusan Pemerintahan : 8

Bidang Pemerintahan : 8.01

Unit Organisasi : 8.01 . 8-01.0-00.0-00.01

Sub Unit Organisasi : 8.01 . 8-01.0-00.0-00.01 . 01

UNSUR PEMERINTAHAN UMUM

Kesatuan Bangsa dan Politik

Badan Kesatuan Bangsa dan Politik

Badan Kesatuan Bangsa dan Politik

KODE REKENING	URAIAN	JUMLAH (Rp)		BERTAMBAH / (BERKURANG)		DASAR HUKUM
		ANGGARAN SETELAH PERUBAHAN	REALISASI	(Rp)	(%)	
1	2	3	4	5 = 4 - 3	6	7
8.01 . 8-01.0-00.0-00.01 . 01 . 2.01 . 01 . 5	BELANJA DAERAH Program Penunjang Urusan Pemerintahan Daerah Kabupaten/Kota <i>Perencanaan, Penganggaran, dan Evaluasi Kinerja Perangkat Daerah</i> Penyusunan Dokumen Perencanaan Perangkat Daerah BELANJA OPERASI - Belanja Barang dan Jasa <i>Administrasi Keuangan Perangkat Daerah</i> Penyediaan Gaji dan Tunjangan ASN BELANJA OPERASI - Belanja Pegawai Pelaksanaan Penatausahaan dan Pengujian/Verifikasi Keuangan SKPD BELANJA OPERASI - Belanja Pegawai Penyediaan Administrasi Pelaksanaan Tugas ASN BELANJA OPERASI - Belanja Barang dan Jasa <i>Administrasi Umum Perangkat Daerah</i> Penyediaan Komponen Instalasi Listrik/Penerangan Bangunan Kantor BELANJA OPERASI - Belanja Barang dan Jasa Penyediaan Bahan Logistik Kantor BELANJA OPERASI - Belanja Barang dan Jasa Penyediaan Barang Cetak dan Penggandaan	5.941.642.000,00	5.618.828.310,00	(322.813.690,00)	94,57	
8.01 . 8-01.0-00.0-00.01 . 01		2.722.947.000,00	2.573.888.198,00	(149.058.802,00)	94,53	
8.01 . 8-01.0-00.0-00.01 . 01 . 2.01		13.771.000,00	11.474.000,00	(2.297.000,00)	83,32	
8.01 . 8-01.0-00.0-00.01 . 01 . 2.01 . 01		13.771.000,00	11.474.000,00	(2.297.000,00)	83,32	
8.01 . 8-01.0-00.0-00.01 . 01 . 2.01 . 01 . 5 . 1		13.771.000,00	11.474.000,00	(2.297.000,00)	83,32	
8.01 . 8-01.0-00.0-00.01 . 01 . 2.01 . 01 . 5 . 1 . 2		13.771.000,00	11.474.000,00	(2.297.000,00)	83,32	
8.01 . 8-01.0-00.0-00.01 . 01 . 2.02		2.468.613.000,00	2.326.637.505,00	(141.975.495,00)	94,25	
8.01 . 8-01.0-00.0-00.01 . 01 . 2.02 . 01		2.458.316.000,00	2.316.435.505,00	(141.880.495,00)	94,23	
8.01 . 8-01.0-00.0-00.01 . 01 . 2.02 . 01 . 5 . 1		2.458.316.000,00	2.316.435.505,00	(141.880.495,00)	94,23	
8.01 . 8-01.0-00.0-00.01 . 01 . 2.02 . 01 . 5 . 1 . 1		2.458.316.000,00	2.316.435.505,00	(141.880.495,00)	94,23	
8.01 . 8-01.0-00.0-00.01 . 01 . 2.02 . 03		8.367.000,00	8.352.000,00	(15.000,00)	99,82	
8.01 . 8-01.0-00.0-00.01 . 01 . 2.02 . 03 . 5 . 1		8.367.000,00	8.352.000,00	(15.000,00)	99,82	
8.01 . 8-01.0-00.0-00.01 . 01 . 2.02 . 03 . 5 . 1 . 1		8.367.000,00	8.352.000,00	(15.000,00)	99,82	
8.01 . 8-01.0-00.0-00.01 . 01 . 2.02 . 02		1.930.000,00	1.850.000,00	(80.000,00)	95,85	
8.01 . 8-01.0-00.0-00.01 . 01 . 2.02 . 02 . 5 . 1		1.930.000,00	1.850.000,00	(80.000,00)	95,85	
8.01 . 8-01.0-00.0-00.01 . 01 . 2.02 . 02 . 5 . 1 . 2		1.930.000,00	1.850.000,00	(80.000,00)	95,85	
8.01 . 8-01.0-00.0-00.01 . 01 . 2.06		92.814.000,00	92.354.068,00	(459.932,00)	99,50	
8.01 . 8-01.0-00.0-00.01 . 01 . 2.06 . 01		3.328.000,00	3.315.500,00	(12.500,00)	99,62	
8.01 . 8-01.0-00.0-00.01 . 01 . 2.06 . 01 . 5 . 1		3.328.000,00	3.315.500,00	(12.500,00)	99,62	
8.01 . 8-01.0-00.0-00.01 . 01 . 2.06 . 01 . 5 . 1 . 2		3.328.000,00	3.315.500,00	(12.500,00)	99,62	
8.01 . 8-01.0-00.0-00.01 . 01 . 2.06 . 04		12.537.000,00	12.420.000,00	(117.000,00)	99,07	
8.01 . 8-01.0-00.0-00.01 . 01 . 2.06 . 04 . 5 . 1		12.537.000,00	12.420.000,00	(117.000,00)	99,07	
8.01 . 8-01.0-00.0-00.01 . 01 . 2.06 . 04 . 5 . 1 . 2		12.537.000,00	12.420.000,00	(117.000,00)	99,07	
8.01 . 8-01.0-00.0-00.01 . 01 . 2.06 . 05		6.989.000,00	6.987.000,00	(2.000,00)	99,97	

KODE REKENING	URAIAN	JUMLAH (Rp)		BERTAMBAH / (BERKURANG)		DASAR HUKUM
		ANGGARAN SETELAH PERUBAHAN	REALISASI	(Rp)	(%)	
1	2	3	4	5 = 4 - 3	6	7
8.01 . 8-01.0-00.0-00.01 . 01 . 2.06 . 05 . 5 . 1	BELANJA OPERASI	6.989.000,00	6.987.000,00	(2.000,00)	99,97	
8.01 . 8-01.0-00.0-00.01 . 01 . 2.06 . 05 . 5 . 1 . 2	- Belanja Barang dan Jasa	6.989.000,00	6.987.000,00	(2.000,00)	99,97	
8.01 . 8-01.0-00.0-00.01 . 01 . 2.06 . 06	Penyediaan Bahan Bacaan dan Peraturan Perundang-undangan	5.325.000,00	5.311.000,00	(14.000,00)	99,74	
8.01 . 8-01.0-00.0-00.01 . 01 . 2.06 . 06 . 5 . 1	BELANJA OPERASI	5.325.000,00	5.311.000,00	(14.000,00)	99,74	
8.01 . 8-01.0-00.0-00.01 . 01 . 2.06 . 06 . 5 . 1 . 2	- Belanja Barang dan Jasa	5.325.000,00	5.311.000,00	(14.000,00)	99,74	
8.01 . 8-01.0-00.0-00.01 . 01 . 2.06 . 07	Penyediaan Bahan/Material	6.720.000,00	6.709.100,00	(10.900,00)	99,84	
8.01 . 8-01.0-00.0-00.01 . 01 . 2.06 . 07 . 5 . 1	BELANJA OPERASI	6.720.000,00	6.709.100,00	(10.900,00)	99,84	
8.01 . 8-01.0-00.0-00.01 . 01 . 2.06 . 07 . 5 . 1 . 2	- Belanja Barang dan Jasa	6.720.000,00	6.709.100,00	(10.900,00)	99,84	
8.01 . 8-01.0-00.0-00.01 . 01 . 2.06 . 09	Penyelenggaraan Rapat Koordinasi dan Konsultasi SKPD	57.915.000,00	57.611.468,00	(303.532,00)	99,48	
8.01 . 8-01.0-00.0-00.01 . 01 . 2.06 . 09 . 5 . 1	BELANJA OPERASI	57.915.000,00	57.611.468,00	(303.532,00)	99,48	
8.01 . 8-01.0-00.0-00.01 . 01 . 2.06 . 09 . 5 . 1 . 2	- Belanja Barang dan Jasa	57.915.000,00	57.611.468,00	(303.532,00)	99,48	
8.01 . 8-01.0-00.0-00.01 . 01 . 2.08	<i>Penyediaan Jasa Penunjang Urusan Pemerintahan Daerah</i>	61.712.000,00	60.688.281,00	(1.023.719,00)	98,34	
8.01 . 8-01.0-00.0-00.01 . 01 . 2.08 . 01	Penyediaan Jasa Surat Menyurat	1.664.000,00	1.479.000,00	(185.000,00)	88,88	
8.01 . 8-01.0-00.0-00.01 . 01 . 2.08 . 01 . 5 . 1	BELANJA OPERASI	1.664.000,00	1.479.000,00	(185.000,00)	88,88	
8.01 . 8-01.0-00.0-00.01 . 01 . 2.08 . 01 . 5 . 1 . 2	- Belanja Barang dan Jasa	1.664.000,00	1.479.000,00	(185.000,00)	88,88	
8.01 . 8-01.0-00.0-00.01 . 01 . 2.08 . 02	Penyediaan Jasa Komunikasi, Sumber Daya Air dan Listrik	33.228.000,00	32.393.081,00	(834.919,00)	97,49	
8.01 . 8-01.0-00.0-00.01 . 01 . 2.08 . 02 . 5 . 1	BELANJA OPERASI	33.228.000,00	32.393.081,00	(834.919,00)	97,49	
8.01 . 8-01.0-00.0-00.01 . 01 . 2.08 . 02 . 5 . 1 . 2	- Belanja Barang dan Jasa	33.228.000,00	32.393.081,00	(834.919,00)	97,49	
8.01 . 8-01.0-00.0-00.01 . 01 . 2.08 . 04	Penyediaan Jasa Pelayanan Umum Kantor	26.820.000,00	26.816.200,00	(3.800,00)	99,99	
8.01 . 8-01.0-00.0-00.01 . 01 . 2.08 . 04 . 5 . 1	BELANJA OPERASI	26.820.000,00	26.816.200,00	(3.800,00)	99,99	
8.01 . 8-01.0-00.0-00.01 . 01 . 2.08 . 04 . 5 . 1 . 2	- Belanja Barang dan Jasa	26.820.000,00	26.816.200,00	(3.800,00)	99,99	
8.01 . 8-01.0-00.0-00.01 . 01 . 2.09	<i>Pemeliharaan Barang Milik Daerah Penunjang Urusan Pemerintahan Daerah</i>	86.037.000,00	82.734.344,00	(3.302.656,00)	96,16	
8.01 . 8-01.0-00.0-00.01 . 01 . 2.09 . 02	Penyediaan Jasa Pemeliharaan, Biaya Pemeliharaan, Pajak dan Perizinan Kendaraan Dinas Operasional atau Lapangan	43.931.000,00	40.928.044,00	(3.002.956,00)	93,16	
8.01 . 8-01.0-00.0-00.01 . 01 . 2.09 . 02 . 5 . 1	BELANJA OPERASI	43.931.000,00	40.928.044,00	(3.002.956,00)	93,16	
8.01 . 8-01.0-00.0-00.01 . 01 . 2.09 . 02 . 5 . 1 . 2	- Belanja Barang dan Jasa	43.931.000,00	40.928.044,00	(3.002.956,00)	93,16	
8.01 . 8-01.0-00.0-00.01 . 01 . 2.09 . 06	Pemeliharaan Peralatan dan Mesin Lainnya	11.981.000,00	11.715.000,00	(266.000,00)	97,78	
8.01 . 8-01.0-00.0-00.01 . 01 . 2.09 . 06 . 5 . 1	BELANJA OPERASI	11.981.000,00	11.715.000,00	(266.000,00)	97,78	

KODE REKENING	URAIAN	JUMLAH (Rp)		BERTAMBAH / (BERKURANG)		DASAR HUKUM
		ANGGARAN SETELAH PERUBAHAN	REALISASI	(Rp)	(%)	
1	2	3	4	5 = 4 - 3	6	7
8.01 . 8-01.0-00.0-00.01 . 01 . 2.09 . 06 . 5 . 1 . 2	- Belanja Barang dan Jasa	11.981.000,00	11.715.000,00	(266.000,00)	97,78	
8.01 . 8-01.0-00.0-00.01 . 01 . 2.09 . 09	Pemeliharaan/Rehabilitasi Gedung Kantor dan Bangunan Lainnya	30.125.000,00	30.091.300,00	(33.700,00)	99,89	
8.01 . 8-01.0-00.0-00.01 . 01 . 2.09 . 09 . 5 . 1	BELANJA OPERASI	30.125.000,00	30.091.300,00	(33.700,00)	99,89	
8.01 . 8-01.0-00.0-00.01 . 01 . 2.09 . 09 . 5 . 1 . 2	- Belanja Barang dan Jasa	30.125.000,00	30.091.300,00	(33.700,00)	99,89	
8.01 . 8-01.0-00.0-00.01 . 02	Program Penguatan Ideologi Pancasila Dan Karakter Kebangsaan	483.247.000,00	338.310.400,00	(144.936.600,00)	70,01	
8.01 . 8-01.0-00.0-00.01 . 02 . 2.01	<i>Perumusan Kebijakan Teknis dan Pemantapan Pelaksanaan Bidang Ideologi Pancasila dan Karakter Kebangsaan</i>	483.247.000,00	338.310.400,00	(144.936.600,00)	70,01	
8.01 . 8-01.0-00.0-00.01 . 02 . 2.01 . 02	Perumusan Kebijakan Teknis di Bidang Ideologi Wawasan Kebangsaan, Bela Negara, Karakter Bangsa, Pembauran Kebangsaan, Bineka Tunggal Ika dan Sejarah Kebangsaan	483.247.000,00	338.310.400,00	(144.936.600,00)	70,01	
8.01 . 8-01.0-00.0-00.01 . 02 . 2.01 . 02 . 5 . 1	BELANJA OPERASI	483.247.000,00	338.310.400,00	(144.936.600,00)	70,01	
8.01 . 8-01.0-00.0-00.01 . 02 . 2.01 . 02 . 5 . 1 . 1	- Belanja Pegawai	10.232.000,00	10.232.000,00	0,00	100,00	
8.01 . 8-01.0-00.0-00.01 . 02 . 2.01 . 02 . 5 . 1 . 2	- Belanja Barang dan Jasa	473.015.000,00	328.078.400,00	(144.936.600,00)	69,36	
8.01 . 8-01.0-00.0-00.01 . 03	Program Peningkatan Peran Partai Politik Dan Lembaga Pendidikan Melalui Pendidikan Politik Dan Pengembangan Etika Serta Budaya Politik	2.170.989.000,00	2.167.986.464,00	(3.002.536,00)	99,86	
8.01 . 8-01.0-00.0-00.01 . 03 . 2.01	<i>Perumusan Kebijakan Teknis dan Pemantapan Pelaksanaan Bidang Pendidikan Politik, Etika Budaya Politik, Peningkatan Demokrasi, Fasilitasi Kelembagaan Pemerintahan, Perwakilan dan Partai Politik, Pemilihan Umum/Pemilihan Umum Kepala Daerah, serta Pemantauan Situasi Politik</i>	2.170.989.000,00	2.167.986.464,00	(3.002.536,00)	99,86	
8.01 . 8-01.0-00.0-00.01 . 03 . 2.01 . 03	Pelaksanaan Kebijakan Di Bidang Pendidikan Politik, Etika Budaya Politik, Peningkatan Demokrasi, Fasilitasi Kelembagaan Pemerintahan, Perwakilan dan Partai Politik, Pemilihan Umum/Pemilihan Umum Kepala Daerah, Serta Pemantauan Situasi Politik Di Daerah	2.170.989.000,00	2.167.986.464,00	(3.002.536,00)	99,86	
8.01 . 8-01.0-00.0-00.01 . 03 . 2.01 . 03 . 5 . 1	BELANJA OPERASI	2.170.989.000,00	2.167.986.464,00	(3.002.536,00)	99,86	
8.01 . 8-01.0-00.0-00.01 . 03 . 2.01 . 03 . 5 . 1 . 1	- Belanja Pegawai	4.031.000,00	3.672.000,00	(359.000,00)	91,09	
8.01 . 8-01.0-00.0-00.01 . 03 . 2.01 . 03 . 5 . 1 . 2	- Belanja Barang dan Jasa	102.082.000,00	99.438.464,00	(2.643.536,00)	97,41	
8.01 . 8-01.0-00.0-00.01 . 03 . 2.01 . 03 . 5 . 1 . 5	- Belanja Hibah	2.064.876.000,00	2.064.876.000,00	0,00	100,00	
8.01 . 8-01.0-00.0-00.01 . 04	Program Pemberdayaan Dan Pengawasan Organisasi Kemasyarakatan	70.739.000,00	67.902.150,00	(2.836.850,00)	95,99	

KODE REKENING	URAIAN	JUMLAH (Rp)		BERTAMBAH / (BERKURANG)		DASAR HUKUM
		ANGGARAN SETELAH PERUBAHAN	REALISASI	(Rp)	(%)	
1	2	3	4	5 = 4 - 3	6	7
8.01 . 8-01.0-00.0-00.01 . 04 . 2.01	<i>Perumusan Kebijakan Teknis dan Pemantapan Pelaksanaan Bidang Pemberdayaan dan Pengawasan Organisasi Kemasyarakatan</i>	70.739.000,00	67.902.150,00	(2.836.850,00)	95,99	
8.01 . 8-01.0-00.0-00.01 . 04 . 2.01 . 03	Pelaksanaan Kebijakan dibidang Pendaftaran Ormas, Pemberdayaan Ormas, Evaluasi dan Mediasi Sengketa Ormas, Pengawasan Ormas dan Ormas Asing di Daerah	70.739.000,00	67.902.150,00	(2.836.850,00)	95,99	
8.01 . 8-01.0-00.0-00.01 . 04 . 2.01 . 03 . 5 . 1	BELANJA OPERASI	70.739.000,00	67.902.150,00	(2.836.850,00)	95,99	
8.01 . 8-01.0-00.0-00.01 . 04 . 2.01 . 03 . 5 . 1 . 1	- Belanja Pegawai	2.925.000,00	2.745.000,00	(180.000,00)	93,85	
8.01 . 8-01.0-00.0-00.01 . 04 . 2.01 . 03 . 5 . 1 . 2	- Belanja Barang dan Jasa	67.814.000,00	65.157.150,00	(2.656.850,00)	96,08	
8.01 . 8-01.0-00.0-00.01 . 04 . 2.01 . 04	Pelaksanaan Koordinasi dibidang Pendaftaran Ormas, Pemberdayaan Ormas, Evaluasi dan Mediasi Sengketa Ormas, Pengawasan Ormas dan Ormas Asing di Daerah	0,00	0,00	0,00	0,00	
8.01 . 8-01.0-00.0-00.01 . 04 . 2.01 . 04 . 5 . 1	BELANJA OPERASI	0,00	0,00	0,00	0,00	
8.01 . 8-01.0-00.0-00.01 . 04 . 2.01 . 04 . 5 . 1 . 2	- Belanja Barang dan Jasa	0,00	0,00	0,00	0,00	
8.01 . 8-01.0-00.0-00.01 . 05	Program Pembinaan Dan Pengembangan Ketahanan Ekonomi, Sosial, Dan Budaya	264.041.000,00	241.114.600,00	(22.926.400,00)	91,32	
8.01 . 8-01.0-00.0-00.01 . 05 . 2.01	<i>Perumusan Kebijakan Teknis dan Pemantapan Pelaksanaan Bidang Ketahanan Ekonomi, Sosial dan Budaya</i>	264.041.000,00	241.114.600,00	(22.926.400,00)	91,32	
8.01 . 8-01.0-00.0-00.01 . 05 . 2.01 . 03	Pelaksanaan Kebijakan di Bidang Ketahanan Ekonomi, Sosial, Budaya dan Fasilitasi Pencegahan Penyalagunaan Narkotika, Fasilitasi Kerukunan Umat Beragama dan Penghayat Kepercayaan di Daerah	120.909.000,00	106.981.700,00	(13.927.300,00)	88,48	
8.01 . 8-01.0-00.0-00.01 . 05 . 2.01 . 03 . 5 . 1	BELANJA OPERASI	120.909.000,00	106.981.700,00	(13.927.300,00)	88,48	
8.01 . 8-01.0-00.0-00.01 . 05 . 2.01 . 03 . 5 . 1 . 1	- Belanja Pegawai	12.738.000,00	12.190.000,00	(548.000,00)	95,70	
8.01 . 8-01.0-00.0-00.01 . 05 . 2.01 . 03 . 5 . 1 . 2	- Belanja Barang dan Jasa	108.171.000,00	94.791.700,00	(13.379.300,00)	87,63	
8.01 . 8-01.0-00.0-00.01 . 05 . 2.01 . 04	Pelaksanaan Koordinasi di Bidang Ketahanan Ekonomi, Sosial, Budaya dan Fasilitasi Pencegahan Penyalagunaan Narkotika, Fasilitasi Kerukunan Umat Beragama dan Penghayat Kepercayaan di Daerah	143.132.000,00	134.132.900,00	(8.999.100,00)	93,71	
8.01 . 8-01.0-00.0-00.01 . 05 . 2.01 . 04 . 5 . 1	BELANJA OPERASI	143.132.000,00	134.132.900,00	(8.999.100,00)	93,71	
8.01 . 8-01.0-00.0-00.01 . 05 . 2.01 . 04 . 5 . 1 . 2	- Belanja Barang dan Jasa	143.132.000,00	134.132.900,00	(8.999.100,00)	93,71	
8.01 . 8-01.0-00.0-00.01 . 06	Program Peningkatan Kewaspadaan Nasional Dan Peningkatan Kualitas Dan Fasilitasi Penanganan Konflik Sosial	229.679.000,00	229.626.498,00	(52.502,00)	99,98	


KODE REKENING	URAIAN	JUMLAH (Rp)		BERTAMBAH / (BERKURANG)		DASAR HUKUM
		ANGGARAN SETELAH PERUBAHAN	REALISASI	(Rp)	(%)	
1	2	3	4	5 = 4 - 3	6	7
8.01 . 8-01.0-00.0-00.01 . 06 . 2.01	<i>Perumusan Kebijakan Teknis dan Pelaksanaan Pemantapan Kewaspadaan Nasional dan Penanganan Konflik Sosial</i>	229.679.000,00	229.626.498,00	(52.502,00)	99,98	
8.01 . 8-01.0-00.0-00.01 . 06 . 2.01 . 03	Pelaksanaan Kebijakan di Bidang Kewaspadaan Dini, Kerjasama Intelijen, Pemantauan Orang Asing, Tenaga Kerja Asing dan Lembaga Asing, Kewaspadaan Perbatasan Antar Negara, Fasilitas Kelembagaan Bidang Kewaspadaan, serta	229.679.000,00	229.626.498,00	(52.502,00)	99,98	
8.01 . 8-01.0-00.0-00.01 . 06 . 2.01 . 03 . 5 . 1	BELANJA OPERASI	229.679.000,00	229.626.498,00	(52.502,00)	99,98	
8.01 . 8-01.0-00.0-00.01 . 06 . 2.01 . 03 . 5 . 1 . 1	- Belanja Pegawai	11.913.000,00	11.913.000,00	0,00	100,00	
8.01 . 8-01.0-00.0-00.01 . 06 . 2.01 . 03 . 5 . 1 . 2	- Belanja Barang dan Jasa	217.766.000,00	217.713.498,00	(52.502,00)	99,98	
	SURPLUS / (DEFISIT)	(5.941.642.000,00)	(5.618.828.310,00)	322.813.690,00	94,57	
	PEMBIAYAAN NETTO	0,00	0,00	0,00	0,00	
	SISA LEBIH PEMBIAYAAN ANGGARAN (SILPA)	(5.941.642.000,00)	(5.618.828.310,00)	322.813.690,00	94,57	

BUPATI KEBUMEN,

ttd.

ARIF SUGIYANTO

Rekapitulasi Realisasi Belanja
menurut Urusan Pemerintahan
Daerah, Organisasi, Program,
Kegiatan beserta hasil dan Sub
Kegiatan beserta keluaran

<div><div>PEMERINTAH KABUPATEN KEBUMEN</div><div>REKAPITULASI BELANJA DAERAH MENURUT URUSAN PEMERINTAHAN DAERAH, ORGANISASI, PROGRAM , KEGIATAN BESERTA HASIL DAN SUB KEGIATAN BESERTA KELUARAN</div><div>TAHUN ANGGARAN 2021</div></div>					
KODE	URAIAN URUSAN, ORGANISASI, PROGRAM, KEGIATAN DAN SUB KEGIATAN	ANGGARAN			
		REALISASI			
		KELOMPOK BELANJA BELANJA			
		OPERASI	MODAL	TAK TERDUGA	TRANSFER
1	2	3	4	5	6
1	URUSAN PEMERINTAHAN WAJIB YANG BERKAITAN DENGAN PELAYANAN DASAR	1.624.117.883.000,00	258.172.318.000,00	0,00	0,00
		1.522.286.254.703,00	234.429.995.733,00	0,00	0,00
1.01	Pendidikan	940.222.599.000,00	54.036.570.000,00	0,00	0,00
		901.849.319.974,00	51.286.675.253,00	0,00	0,00
1.01 . 1-01.2-22.0-00.02	Dinas Pendidikan	940.222.599.000,00	54.036.570.000,00	0,00	0,00
		901.849.319.974,00	51.286.675.253,00	0,00	0,00
1.01 . 1-01.2-22.0-00.02 . 01	Dinas Pendidikan	940.222.599.000,00	54.036.570.000,00	0,00	0,00
		901.849.319.974,00	51.286.675.253,00	0,00	0,00
1.01 . 1-01.2-22.0-00.02 . 01 . 01	Program Penunjang Urusan Pemerintahan Daerah Kabupaten/Kota	768.821.931.000,00	501.061.000,00	0,00	0,00
		739.918.704.019,00	477.043.600,00	0,00	0,00
1.01 . 1-01.2-22.0-00.02 . 01 . 01 . 2.01	Perencanaan, Penganggaran, dan Evaluasi Kinerja Perangkat Daerah	647.593.000,00	0,00	0,00	0,00
		643.011.647,00	0,00	0,00	0,00
1.01 . 1-01.2-22.0-00.02 . 01 . 01 . 2.01 . 01	Penyusunan Dokumen Perencanaan Perangkat Daerah	309.830.000,00	0,00	0,00	0,00
		309.825.300,00	0,00	0,00	0,00
1.01 . 1-01.2-22.0-00.02 . 01 . 01 . 2.01 . 07	Evaluasi Kinerja Perangkat Daerah	337.763.000,00	0,00	0,00	0,00
		333.186.347,00	0,00	0,00	0,00
	<i>Keluaran : Jumlah buku Rangkuman dan Profil Pendidikan Kab. Kebumen, Target : 1.00 Dokumen</i>				
1.01 . 1-01.2-22.0-00.02 . 01 . 01 . 2.02	Administrasi Keuangan Perangkat Daerah	764.240.139.000,00	0,00	0,00	0,00
		735.887.646.067,00	0,00	0,00	0,00
1.01 . 1-01.2-22.0-00.02 . 01 . 01 . 2.02 . 01	Penyediaan Gaji dan Tunjangan ASN	763.425.211.000,00	0,00	0,00	0,00
		735.078.254.067,00	0,00	0,00	0,00

KODE	URAIAN URUSAN, ORGANISASI, PROGRAM, KEGIATAN DAN SUB KEGIATAN	ANGGARAN			
		REALISASI			
		KELOMPOK BELANJA BELANJA			
		OPERASI	MODAL	TAK TERDUGA	TRANSFER
1	2	3	4	5	6
1.01 . 1-01.2-22.0-00.02 . 01 . 01 . 2.02 . 03	Pelaksanaan Penatausahaan dan Pengujian/Verifikasi Keuangan SKPD	814.928.000,00	0,00	0,00	0,00
		809.392.000,00	0,00	0,00	0,00
1.01 . 1-01.2-22.0-00.02 . 01 . 01 . 2.03	Keluaran : Tersedianya kebutuhan Sarana Pelayanan Administrasi Perkantoran, Target : 873.00 orang Administrasi Barang Milik Daerah pada Perangkat Daerah				
		45.000.000,00	0,00	0,00	0,00
1.01 . 1-01.2-22.0-00.02 . 01 . 01 . 2.03 . 05	Rekonsiliasi dan Penyusunan Laporan Barang Milik Daerah pada SKPD	44.997.500,00	0,00	0,00	0,00
		45.000.000,00	0,00	0,00	0,00
1.01 . 1-01.2-22.0-00.02 . 01 . 01 . 2.06	Keluaran : Jumlah dokumen sekolah negeri yang asetnya telah tersikronisasi, Target : 833.00 Dokumen Administrasi Umum Perangkat Daerah	44.997.500,00	0,00	0,00	0,00
1.01 . 1-01.2-22.0-00.02 . 01 . 01 . 2.06 . 01	Penyediaan Komponen Instalasi Listrik/Penerangan Bangunan Kantor	1.538.480.000,00	14.483.000,00	0,00	0,00
		1.264.091.660,00	0,00	0,00	0,00
1.01 . 1-01.2-22.0-00.02 . 01 . 01 . 2.06 . 04	Penyediaan Bahan Logistik Kantor	163.658.000,00	0,00	0,00	0,00
		158.547.460,00	0,00	0,00	0,00
1.01 . 1-01.2-22.0-00.02 . 01 . 01 . 2.06 . 05	Penyediaan Barang Cetak dan Penggandaan	158.900.000,00	0,00	0,00	0,00
		158.839.000,00	0,00	0,00	0,00
1.01 . 1-01.2-22.0-00.02 . 01 . 01 . 2.06 . 06	Penyediaan Bahan Bacaan dan Peraturan Perundang-undangan	224.138.000,00	0,00	0,00	0,00
		203.907.400,00	0,00	0,00	0,00
1.01 . 1-01.2-22.0-00.02 . 01 . 01 . 2.06 . 07	Penyediaan Bahan/Material	45.747.000,00	0,00	0,00	0,00
		38.577.800,00	0,00	0,00	0,00
1.01 . 1-01.2-22.0-00.02 . 01 . 01 . 2.06 . 09	Penyelenggaraan Rapat Koordinasi dan Konsultasi SKPD	875.657.000,00	14.483.000,00	0,00	0,00
		678.000.000,00	0,00	0,00	0,00
1.01 . 1-01.2-22.0-00.02 . 01 . 01 . 2.07	Keluaran : Jumlah bulan rapat-rapat dan konsultasi ke luar daerah, Target : 12.00 Bulan Pengadaan Barang Milik Daerah Penunjang Urusan Pemerintah Daerah	70.380.000,00	0,00	0,00	0,00
		26.220.000,00	0,00	0,00	0,00
1.01 . 1-01.2-22.0-00.02 . 01 . 01 . 2.07 . 02	Pengadaan Kendaraan Dinas Operasional atau Lapangan				
		36.396.000,00	468.003.000,00	0,00	0,00
1.01 . 1-01.2-22.0-00.02 . 01 . 01 . 2.07 . 05	Pengadaan Mebel	31.967.000,00	461.093.600,00	0,00	0,00
		8.000.000,00	342.000.000,00	0,00	0,00
1.01 . 1-01.2-22.0-00.02 . 01 . 01 . 2.07 . 06	Pengadaan Peralatan dan Mesin Lainnya	3.850.000,00	336.600.000,00	0,00	0,00
		17.380.000,00	49.004.000,00	0,00	0,00
		17.204.000,00	48.373.600,00	0,00	0,00
		8.188.000,00	66.717.000,00	0,00	0,00
		8.085.000,00	66.330.000,00	0,00	0,00

KODE	URAIAN URUSAN, ORGANISASI, PROGRAM, KEGIATAN DAN SUB KEGIATAN	ANGGARAN			
		REALISASI			
		KELOMPOK BELANJA BELANJA			
		OPERASI	MODAL	TAK TERDUGA	TRANSFER
1	2	3	4	5	6
1.01 . 1-01.2-22.0-00.02 . 01 . 01 . 2.07 . 10	Pengadaan Sarana dan Prasarana Gedung Kantor atau Bangunan Lainnya	2.828.000,00	10.282.000,00	0,00	0,00
		2.828.000,00	9.790.000,00	0,00	0,00
1.01 . 1-01.2-22.0-00.02 . 01 . 01 . 2.08	<i>Keluaran : -, Target : 0.00 -</i> <i>Penyediaan Jasa Penunjang Urusan Pemerintahan Daerah</i>				
		1.319.063.000,00	0,00	0,00	0,00
1.01 . 1-01.2-22.0-00.02 . 01 . 01 . 2.08 . 01	Penyediaan Jasa Surat Menyurat	1.114.740.725,00	0,00	0,00	0,00
		54.821.000,00	0,00	0,00	0,00
1.01 . 1-01.2-22.0-00.02 . 01 . 01 . 2.08 . 02	Penyediaan Jasa Komunikasi, Sumber Daya Air dan Listrik	54.820.000,00	0,00	0,00	0,00
		804.618.000,00	0,00	0,00	0,00
1.01 . 1-01.2-22.0-00.02 . 01 . 01 . 2.08 . 04	Penyediaan Jasa Pelayanan Umum Kantor	620.139.520,00	0,00	0,00	0,00
		459.624.000,00	0,00	0,00	0,00
1.01 . 1-01.2-22.0-00.02 . 01 . 01 . 2.09	<i>Keluaran : JUmlah bulan penyediaan jasa pelayanan umum kantor, Target : 12.00 Bulan</i> <i>Pemeliharaan Barang Milik Daerah Penunjang Urusan Pemerintahan Daerah</i>	439.781.205,00	0,00	0,00	0,00
1.01 . 1-01.2-22.0-00.02 . 01 . 01 . 2.09 . 02	Penyediaan Jasa Pemeliharaan, Biaya Pemeliharaan, Pajak dan Perizinan Kendaraan Dinas Operasional atau Lapangan	995.260.000,00	18.575.000,00	0,00	0,00
		932.249.420,00	15.950.000,00	0,00	0,00
1.01 . 1-01.2-22.0-00.02 . 01 . 01 . 2.09 . 09	Pemeliharaan/Rehabilitasi Gedung Kantor dan Bangunan Lainnya	200.500.000,00	0,00	0,00	0,00
		167.648.920,00	0,00	0,00	0,00
1.01 . 1-01.2-22.0-00.02 . 01 . 02	<i>Keluaran : Jumlah bulanprnyediaan Pemeliharaan/Perawatan Gedung Kantor Dinas Pendidikan, Target : 12.00 Bulan</i> Program Pengelolaan Pendidikan	794.760.000,00	18.575.000,00	0,00	0,00
		764.600.500,00	15.950.000,00	0,00	0,00
1.01 . 1-01.2-22.0-00.02 . 01 . 02 . 2.01	<i>Pengelolaan Pendidikan Sekolah Dasar</i>				
		171.336.668.000,00	53.535.509.000,00	0,00	0,00
1.01 . 1-01.2-22.0-00.02 . 01 . 02 . 2.01 . 06	Pembangunan Sarana, Prasarana dan Utilitas Sekolah	161.872.110.493,00	50.809.631.653,00	0,00	0,00
		100.414.469.000,00	34.331.628.000,00	0,00	0,00
1.01 . 1-01.2-22.0-00.02 . 01 . 02 . 2.01 . 12	Rehabilitasi Sedang/Berat Sarana, Prasarana dan Utilitas Sekolah	97.719.770.857,00	32.754.531.904,00	0,00	0,00
		61.104.000,00	5.609.590.000,00	0,00	0,00
1.01 . 1-01.2-22.0-00.02 . 01 . 02 . 2.01 . 14	Pengadaan Mebel Sekolah	42.034.000,00	5.440.228.000,00	0,00	0,00
		367.750.000,00	7.439.389.000,00	0,00	0,00
1.01 . 1-01.2-22.0-00.02 . 01 . 02 . 2.01 . 16	Pengadaan Perlengkapan Sekolah	338.710.000,00	6.619.228.596,00	0,00	0,00
		13.664.000,00	509.877.000,00	0,00	0,00
		7.904.000,00	420.561.422,00	0,00	0,00
		5.814.000,00	363.128.000,00	0,00	0,00
		813.000,00	354.143.000,00	0,00	0,00

KODE	URAIAN URUSAN, ORGANISASI, PROGRAM, KEGIATAN DAN SUB KEGIATAN	ANGGARAN			
		REALISASI			
		KELOMPOK BELANJA BELANJA			
		OPERASI	MODAL	TAK TERDUGA	TRANSFER
1	2	3	4	5	6
1.01 . 1-01.2-22.0-00.02 . 01 . 02 . 2.01 . 19	Pemeliharaan Rutin Sarana, Prasarana dan Utilitas Sekolah	700.000.000,00	0,00	0,00	0,00
		695.508.300,00	0,00	0,00	0,00
		816.032.000,00	0,00	0,00	0,00
1.01 . 1-01.2-22.0-00.02 . 01 . 02 . 2.01 . 21	Penyediaan Biaya Personil Peserta Didik Sekolah Dasar	816.032.000,00	0,00	0,00	0,00
		199.900.000,00	0,00	0,00	0,00
1.01 . 1-01.2-22.0-00.02 . 01 . 02 . 2.01 . 23	Penyelenggaraan Proses Belajar dan Ujian bagi Peserta Didik	192.264.910,00	0,00	0,00	0,00
		267.480.000,00	0,00	0,00	0,00
1.01 . 1-01.2-22.0-00.02 . 01 . 02 . 2.01 . 24	Penyiapan dan Tindak Lanjut Evaluasi Satuan Pendidikan Dasar	249.377.000,00	0,00	0,00	0,00
		449.278.000,00	0,00	0,00	0,00
1.01 . 1-01.2-22.0-00.02 . 01 . 02 . 2.01 . 25	Pembinaan Minat, Bakat dan Kreativitas Siswa	419.463.684,00	0,00	0,00	0,00
		23.432.920.000,00	0,00	0,00	0,00
1.01 . 1-01.2-22.0-00.02 . 01 . 02 . 2.01 . 26	Penyediaan Pendidik dan Tenaga Kependidikan bagi Satuan Pendidikan Sekolah Dasar	22.698.905.998,00	0,00	0,00	0,00
		92.757.000,00	0,00	0,00	0,00
1.01 . 1-01.2-22.0-00.02 . 01 . 02 . 2.01 . 27	Pengembangan Karir Pendidik dan Tenaga Kependidikan pada Satuan Pendidikan Sekolah Dasar	92.737.852,00	0,00	0,00	0,00
		328.257.000,00	0,00	0,00	0,00
1.01 . 1-01.2-22.0-00.02 . 01 . 02 . 2.01 . 28	Pembinaan Kelembagaan dan Manajemen Sekolah	303.030.646,00	0,00	0,00	0,00
		73.491.732.000,00	20.409.644.000,00	0,00	0,00
1.01 . 1-01.2-22.0-00.02 . 01 . 02 . 2.01 . 29	Pengelolaan Dana BOS Sekolah Dasar	71.724.388.837,00	19.920.370.886,00	0,00	0,00
		122.870.000,00	0,00	0,00	0,00
1.01 . 1-01.2-22.0-00.02 . 01 . 02 . 2.01 . 01	Pelindungan, Pengembangan, Pemanfaatan Objek Pemajuan Kebudayaan	88.614.130,00	0,00	0,00	0,00
		64.911.000,00	0,00	0,00	0,00
1.01 . 1-01.2-22.0-00.02 . 01 . 02 . 2.01 . 02	Pembinaan Sumber Daya Manusia, Lembaga, dan Pranata Kebudayaan	49.986.500,00	0,00	0,00	0,00
1.01 . 1-01.2-22.0-00.02 . 01 . 02 . 2.02	<i>Keluaran : Jumlah peserta pelatihan seni di Kampung Jawa Kebumen, Target : 50.00 orang</i> <i>Pengelolaan Pendidikan Sekolah Menengah Pertama</i>	38.136.422.000,00	19.098.864.000,00	0,00	0,00
		34.490.442.250,00	17.950.142.749,00	0,00	0,00
		30.012.000,00	246.938.000,00	0,00	0,00
1.01 . 1-01.2-22.0-00.02 . 01 . 02 . 2.02 . 12	Pembangunan Sarana, Prasarana dan Utilitas Sekolah	29.671.000,00	227.435.948,00	0,00	0,00
		733.051.000,00	6.592.209.000,00	0,00	0,00
1.01 . 1-01.2-22.0-00.02 . 01 . 02 . 2.02 . 24	Rehabilitasi Sedang/Berat Sarana, Prasarana dan Utilitas Sekolah	733.007.250,00	5.834.094.824,00	0,00	0,00
		760.000.000,00	0,00	0,00	0,00
1.01 . 1-01.2-22.0-00.02 . 01 . 02 . 2.02 . 32	Penyediaan Biaya Personil Peserta Didik Sekolah Menengah Pertama	755.494.000,00	0,00	0,00	0,00
		147.174.000,00	1.645.627.000,00	0,00	0,00
1.01 . 1-01.2-22.0-00.02 . 01 . 02 . 2.02 . 35	Pengadaan Alat Praktik dan Peraga Siswa	111.793.000,00	1.609.259.800,00	0,00	0,00

KODE	URAIAN URUSAN, ORGANISASI, PROGRAM, KEGIATAN DAN SUB KEGIATAN	ANGGARAN			
		REALISASI			
		KELOMPOK BELANJA BELANJA			
		OPERASI	MODAL	TAK TERDUGA	TRANSFER
1	2	3	4	5	6
1.01 . 1-01.2-22.0-00.02 . 01 . 02 . 2.02 . 36	Penyelenggaraan Proses Belajar dan Ujian bagi Peserta Didik	243.090.000,00	85.735.000,00	0,00	0,00
		175.580.636,00	39.848.500,00	0,00	0,00
1.01 . 1-01.2-22.0-00.02 . 01 . 02 . 2.02 . 37	Penyiapan dan Tindak Lanjut Evaluasi Satuan Pendidikan Sekolah Menengah Pertama	91.474.000,00	0,00	0,00	0,00
		85.474.000,00	0,00	0,00	0,00
1.01 . 1-01.2-22.0-00.02 . 01 . 02 . 2.02 . 38	Pembinaan Minat, Bakat dan Kreativitas Siswa	298.125.000,00	2.000.000,00	0,00	0,00
		205.961.340,00	0,00	0,00	0,00
1.01 . 1-01.2-22.0-00.02 . 01 . 02 . 2.02 . 39	Penyediaan Pendidik dan Tenaga Kependidikan bagi Satuan Pendidikan Sekolah Menengah Pertama	3.839.300.000,00	0,00	0,00	0,00
		3.686.077.000,00	0,00	0,00	0,00
1.01 . 1-01.2-22.0-00.02 . 01 . 02 . 2.02 . 40	Pengembangan Karir Pendidik dan Tenaga Kependidikan pada Satuan Pendidikan Sekolah Menengah Pertama	105.950.000,00	0,00	0,00	0,00
		103.692.000,00	0,00	0,00	0,00
1.01 . 1-01.2-22.0-00.02 . 01 . 02 . 2.02 . 41	Pembinaan Kelembagaan dan Manajemen Sekolah	153.209.000,00	0,00	0,00	0,00
		149.259.600,00	0,00	0,00	0,00
1.01 . 1-01.2-22.0-00.02 . 01 . 02 . 2.02 . 42	Pengelolaan Dana BOS Sekolah Menengah Pertama	30.439.998.000,00	10.526.355.000,00	0,00	0,00
		27.200.157.032,00	10.239.503.677,00	0,00	0,00
1.01 . 1-01.2-22.0-00.02 . 01 . 02 . 2.02 . 01	Pelindungan, Pengembangan, Pemanfaatan Objek Pemajuan Tradisi Budaya	1.272.941.000,00	0,00	0,00	0,00
		1.233.890.892,00	0,00	0,00	0,00
1.01 . 1-01.2-22.0-00.02 . 01 . 02 . 2.02 . 02	Pembinaan Sumber Daya Manusia, Lembaga, dan Pranata Tradisional	22.098.000,00	0,00	0,00	0,00
		20.384.500,00	0,00	0,00	0,00
1.01 . 1-01.2-22.0-00.02 . 01 . 02 . 2.03	<i>Keluaran : Jumlah peserta kegiatan dialog seniman dan pelaku seni, Target : 75.00 orang</i> <i>Pengelolaan Pendidikan Anak Usia Dini (PAUD)</i>				
		30.291.629.000,00	0,00	0,00	0,00
1.01 . 1-01.2-22.0-00.02 . 01 . 02 . 2.03 . 06	Pemeliharaan Rutin Sarana, Prasarana dan Utilitas PAUD	27.876.691.209,00	0,00	0,00	0,00
		500.000.000,00	0,00	0,00	0,00
1.01 . 1-01.2-22.0-00.02 . 01 . 02 . 2.03 . 11	Penyediaan Biaya Personil Peserta Didik PAUD	495.800.000,00	0,00	0,00	0,00
		0,00	0,00	0,00	0,00
1.01 . 1-01.2-22.0-00.02 . 01 . 02 . 2.03 . 12	Pengadaan Alat Praktik dan Peraga Siswa PAUD	0,00	0,00	0,00	0,00
		521.500.000,00	0,00	0,00	0,00
1.01 . 1-01.2-22.0-00.02 . 01 . 02 . 2.03 . 13	Penyelenggaraan Proses Belajar PAUD	513.130.000,00	0,00	0,00	0,00
		345.543.000,00	0,00	0,00	0,00
1.01 . 1-01.2-22.0-00.02 . 01 . 02 . 2.03 . 14	Penyiapan dan Tindak Lanjut Evaluasi Satuan PAUD	322.696.609,00	0,00	0,00	0,00
		17.859.000,00	0,00	0,00	0,00
1.01 . 1-01.2-22.0-00.02 . 01 . 02 . 2.03 . 16	Pengembangan Karir Pendidik dan Tenaga Kependidikan pada Satuan Pendidikan PAUD	9.420.000,00	0,00	0,00	0,00
		8.217.093.000,00	0,00	0,00	0,00
		8.147.884.600,00	0,00	0,00	0,00

KODE	URAIAN URUSAN, ORGANISASI, PROGRAM, KEGIATAN DAN SUB KEGIATAN	ANGGARAN			
		REALISASI			
		KELOMPOK BELANJA BELANJA			
		OPERASI	MODAL	TAK TERDUGA	TRANSFER
1	2	3	4	5	6
1.01 . 1-01.2-22.0-00.02 . 01 . 02 . 2.03 . 17	Pembinaan Kelembagaan dan Manajemen PAUD	220.412.000,00	0,00	0,00	0,00
		214.060.000,00	0,00	0,00	0,00
1.01 . 1-01.2-22.0-00.02 . 01 . 02 . 2.03 . 18	Pengelolaan Dana BOP PAUD	20.469.222.000,00	0,00	0,00	0,00
		18.173.700.000,00	0,00	0,00	0,00
1.01 . 1-01.2-22.0-00.02 . 01 . 02 . 2.04	<i>Keluaran</i> : Jumlah Lembaga PAUD Negeri yang dibina (Dak Non fisik), <i>Target</i> : 2.00 lembaga <i>Pengelolaan Pendidikan Nonformal/Kesetaraan</i>				
		2.494.148.000,00	105.017.000,00	0,00	0,00
		1.785.206.177,00	104.957.000,00	0,00	0,00
1.01 . 1-01.2-22.0-00.02 . 01 . 02 . 2.04 . 05	Pemeliharaan Rutin Gedung/Ruang Kelas/Ruang Guru Pendidikan Nonformal/Kesetaraan	4.900.000,00	0,00	0,00	0,00
		4.868.000,00	0,00	0,00	0,00
1.01 . 1-01.2-22.0-00.02 . 01 . 02 . 2.04 . 07	Pengadaan Mebel Pendidikan Nonformal/Kesetaraan	0,00	3.500.000,00	0,00	0,00
		0,00	3.440.000,00	0,00	0,00
1.01 . 1-01.2-22.0-00.02 . 01 . 02 . 2.04 . 09	Pengadaan Perlengkapan Pendidikan Nonformal/Kesetaraan	783.000,00	1.500.000,00	0,00	0,00
		748.000,00	1.500.000,00	0,00	0,00
1.01 . 1-01.2-22.0-00.02 . 01 . 02 . 2.04 . 10	Penyediaan Biaya Personil Peserta Didik Nonformal/Kesetaraan	56.008.000,00	0,00	0,00	0,00
		56.001.477,00	0,00	0,00	0,00
1.01 . 1-01.2-22.0-00.02 . 01 . 02 . 2.04 . 11	Pengadaan Alat Praktik dan Peraga Siswa Nonformal/Kesetaraan	0,00	14.000.000,00	0,00	0,00
		0,00	14.000.000,00	0,00	0,00
1.01 . 1-01.2-22.0-00.02 . 01 . 02 . 2.04 . 12	Penyelenggaraan Proses Belajar Nonformal/Kesetaraan	120.280.000,00	86.017.000,00	0,00	0,00
		120.270.977,00	86.017.000,00	0,00	0,00
1.01 . 1-01.2-22.0-00.02 . 01 . 02 . 2.04 . 13	Penyiapan dan Tindak Lanjut Evaluasi Satuan Pendidikan di Pendidikan Nonformal/Kesetaraan	100.202.000,00	0,00	0,00	0,00
		99.185.173,00	0,00	0,00	0,00
1.01 . 1-01.2-22.0-00.02 . 01 . 02 . 2.04 . 15	Pengembangan Karir Pendidik dan Tenaga Kependidikan pada Satuan Pendidikan Nonformal/Kesetaraan	14.986.000,00	0,00	0,00	0,00
		14.986.000,00	0,00	0,00	0,00
1.01 . 1-01.2-22.0-00.02 . 01 . 02 . 2.04 . 16	Pembinaan Kelembagaan dan Manajemen Sekolah Nonformal/Kesetaraan	189.189.000,00	0,00	0,00	0,00
		181.796.550,00	0,00	0,00	0,00
1.01 . 1-01.2-22.0-00.02 . 01 . 02 . 2.04 . 17	Pengelolaan Dana BOP Sekolah Nonformal/Kesetaraan	2.007.800.000,00	0,00	0,00	0,00
		1.307.350.000,00	0,00	0,00	0,00
	<i>Keluaran</i> : Jumlah Lembaga Penerima Bantuan DAK Non Fisik Kesetaraan bagi PKBM, <i>Target</i> : 24.00 Lembaga				
1.01 . 1-01.2-22.0-00.02 . 01 . 05	Program Pelestarian Dan Pengelolaan Cagar Budaya	64.000.000,00	0,00	0,00	0,00
		58.505.462,00	0,00	0,00	0,00
1.01 . 1-01.2-22.0-00.02 . 01 . 05 . 2.02	<i>Pengelolaan Cagar Budaya Peringkat Kabupaten/Kota</i>	64.000.000,00	0,00	0,00	0,00
		58.505.462,00	0,00	0,00	0,00

KODE	URAIAN URUSAN, ORGANISASI, PROGRAM, KEGIATAN DAN SUB KEGIATAN	ANGGARAN			
		REALISASI			
		KELOMPOK BELANJA BELANJA			
		OPERASI	MODAL	TAK TERDUGA	TRANSFER
1	2	3	4	5	6
1.01 . 1-01.2-22.0-00.02 . 01 . 05 . 2.02 . 01	Pelindungan Cagar Budaya	15.000.000,00	0,00	0,00	0,00
		13.251.512,00	0,00	0,00	0,00
1.01 . 1-01.2-22.0-00.02 . 01 . 05 . 2.02 . 02	Pengembangan Cagar Budaya	49.000.000,00	0,00	0,00	0,00
		45.253.950,00	0,00	0,00	0,00
		<i>Keluaran : Jumlah Cagar Budaya Yang dialih Mediakan, Target : 10.00 Obyek</i>			
1.02	Kesehatan	548.796.927.000,00	89.154.545.000,00	0,00	0,00
		495.082.505.102,00	78.908.593.677,00	0,00	0,00
1.02 . 1-02.0-00.0-00.01	Dinas Kesehatan	548.796.927.000,00	89.154.545.000,00	0,00	0,00
		495.082.505.102,00	78.908.593.677,00	0,00	0,00
1.02 . 1-02.0-00.0-00.01 . 01	Dinas Kesehatan	245.826.368.000,00	31.471.994.000,00	0,00	0,00
		222.420.240.407,00	29.602.967.485,00	0,00	0,00
1.02 . 1-02.0-00.0-00.01 . 01 . 01	Program Penunjang Urusan Pemerintahan Daerah Kabupaten/Kota	153.572.139.000,00	124.883.000,00	0,00	0,00
		141.027.253.455,00	114.079.000,00	0,00	0,00
1.02 . 1-02.0-00.0-00.01 . 01 . 01 . 2.01	Perencanaan, Penganggaran, dan Evaluasi Kinerja Perangkat Daerah	81.070.000,00	0,00	0,00	0,00
		80.542.100,00	0,00	0,00	0,00
1.02 . 1-02.0-00.0-00.01 . 01 . 01 . 2.01 . 01	Penyusunan Dokumen Perencanaan Perangkat Daerah	35.000.000,00	0,00	0,00	0,00
		34.927.000,00	0,00	0,00	0,00
1.02 . 1-02.0-00.0-00.01 . 01 . 01 . 2.01 . 07	Evaluasi Kinerja Perangkat Daerah	46.070.000,00	0,00	0,00	0,00
		45.615.100,00	0,00	0,00	0,00
1.02 . 1-02.0-00.0-00.01 . 01 . 01 . 2.02	Administrasi Keuangan Perangkat Daerah	<i>Keluaran : Jumlah dokumen laporan evaluasi kinerja perangkat daerah, Target : 3.00 dokumen</i>			
		152.268.117.000,00	0,00	0,00	0,00
1.02 . 1-02.0-00.0-00.01 . 01 . 01 . 2.02 . 01	Penyediaan Gaji dan Tunjangan ASN	139.756.787.918,00	0,00	0,00	0,00
		151.829.172.000,00	0,00	0,00	0,00
1.02 . 1-02.0-00.0-00.01 . 01 . 01 . 2.02 . 02	Penyediaan Administrasi Pelaksanaan Tugas ASN	139.320.274.168,00	0,00	0,00	0,00
		0,00	0,00	0,00	0,00
1.02 . 1-02.0-00.0-00.01 . 01 . 01 . 2.02 . 03	Pelaksanaan Penatausahaan dan Pengujian/Verifikasi Keuangan SKPD	0,00	0,00	0,00	0,00
		438.945.000,00	0,00	0,00	0,00
1.02 . 1-02.0-00.0-00.01 . 01 . 01 . 2.06	Administrasi Umum Perangkat Daerah	436.513.750,00	0,00	0,00	0,00
		<i>Keluaran : Jumlah orang yang menerima honor administrasi keuangan, Target : 10.00 Bulan</i>			
1.02 . 1-02.0-00.0-00.01 . 01 . 01 . 2.06	Administrasi Umum Perangkat Daerah	170.000.000,00	0,00	0,00	0,00
		168.382.600,00	0,00	0,00	0,00

KODE	URAIAN URUSAN, ORGANISASI, PROGRAM, KEGIATAN DAN SUB KEGIATAN	ANGGARAN			
		REALISASI			
		KELOMPOK BELANJA BELANJA			
		OPERASI	MODAL	TAK TERDUGA	TRANSFER
1	2	3	4	5	6
1.02 . 1-02.0-00.0-00.01 . 01 . 01 . 2.06 . 01	Penyediaan Komponen Instalasi Listrik/Penerangan Bangunan Kantor	26.250.000,00	0,00	0,00	0,00
		26.245.000,00	0,00	0,00	0,00
1.02 . 1-02.0-00.0-00.01 . 01 . 01 . 2.06 . 04	Penyediaan Bahan Logistik Kantor	36.200.000,00	0,00	0,00	0,00
		36.150.000,00	0,00	0,00	0,00
1.02 . 1-02.0-00.0-00.01 . 01 . 01 . 2.06 . 05	Penyediaan Barang Cetakan dan Penggandaan	30.000.000,00	0,00	0,00	0,00
		29.997.100,00	0,00	0,00	0,00
1.02 . 1-02.0-00.0-00.01 . 01 . 01 . 2.06 . 06	Penyediaan Bahan Bacaan dan Peraturan Perundang-undangan	3.000.000,00	0,00	0,00	0,00
		2.287.000,00	0,00	0,00	0,00
1.02 . 1-02.0-00.0-00.01 . 01 . 01 . 2.06 . 07	Penyediaan Bahan/Material	32.500.000,00	0,00	0,00	0,00
		32.243.500,00	0,00	0,00	0,00
1.02 . 1-02.0-00.0-00.01 . 01 . 01 . 2.06 . 09	Penyelenggaraan Rapat Koordinasi dan Konsultasi SKPD	42.050.000,00	0,00	0,00	0,00
		41.460.000,00	0,00	0,00	0,00
1.02 . 1-02.0-00.0-00.01 . 01 . 01 . 2.07	<i>Keluaran : Jumlah Perjalanan Dinas Luar Daerah, Target : 12.00 bulan</i> <i>Pengadaan Barang Milik Daerah Penunjang Urusan Pemerintah Daerah</i>				
		26.792.000,00	124.883.000,00	0,00	0,00
		26.075.000,00	114.079.000,00	0,00	0,00
		0,00	60.900.000,00	0,00	0,00
1.02 . 1-02.0-00.0-00.01 . 01 . 01 . 2.07 . 05	Pengadaan Mebel	0,00	60.062.000,00	0,00	0,00
		26.792.000,00	63.983.000,00	0,00	0,00
1.02 . 1-02.0-00.0-00.01 . 01 . 01 . 2.07 . 06	Pengadaan Peralatan dan Mesin Lainnya	26.075.000,00	54.017.000,00	0,00	0,00
1.02 . 1-02.0-00.0-00.01 . 01 . 01 . 2.08	<i>Keluaran : Jumlah paket pengadaan Peralatan Gedung dan Mesin (PC, Laptop, Printer, UPS, Drone, Backdroop,papan pengumuman), Target : 6.00 Paket</i> <i>Penyediaan Jasa Penunjang Urusan Pemerintahan Daerah</i>	515.240.000,00	0,00	0,00	0,00
		502.457.585,00	0,00	0,00	0,00
		2.800.000,00	0,00	0,00	0,00
1.02 . 1-02.0-00.0-00.01 . 01 . 01 . 2.08 . 01	Penyediaan Jasa Surat Menyurat	2.093.000,00	0,00	0,00	0,00
		402.034.000,00	0,00	0,00	0,00
1.02 . 1-02.0-00.0-00.01 . 01 . 01 . 2.08 . 02	Penyediaan Jasa Komunikasi, Sumber Daya Air dan Listrik	389.993.585,00	0,00	0,00	0,00
		110.406.000,00	0,00	0,00	0,00
1.02 . 1-02.0-00.0-00.01 . 01 . 01 . 2.08 . 04	Penyediaan Jasa Pelayanan Umum Kantor	110.371.000,00	0,00	0,00	0,00
1.02 . 1-02.0-00.0-00.01 . 01 . 01 . 2.09	<i>Keluaran : Jumlah Petugas Jasa Kebersihan Kantor, Target : 6.00 orang</i> <i>Pemeliharaan Barang Milik Daerah Penunjang Urusan Pemerintahan Daerah</i>	414.818.000,00	0,00	0,00	0,00
		396.963.945,00	0,00	0,00	0,00

KODE	URAIAN URUSAN, ORGANISASI, PROGRAM, KEGIATAN DAN SUB KEGIATAN	ANGGARAN			
		REALISASI			
		KELOMPOK BELANJA BELANJA			
		OPERASI	MODAL	TAK TERDUGA	TRANSFER
1	2	3	4	5	6
1.02 . 1-02.0-00.0-00.01 . 01 . 01 . 2.09 . 02	Penyediaan Jasa Pemeliharaan, Biaya Pemeliharaan, Pajak dan Perizinan Kendaraan Dinas Operasional atau Lapangan	145.153.000,00	0,00	0,00	0,00
		143.839.945,00	0,00	0,00	0,00
1.02 . 1-02.0-00.0-00.01 . 01 . 01 . 2.09 . 05	Pemeliharaan Mebel	11.900.000,00	0,00	0,00	0,00
		11.840.000,00	0,00	0,00	0,00
1.02 . 1-02.0-00.0-00.01 . 01 . 01 . 2.09 . 06	Pemeliharaan Peralatan dan Mesin Lainnya	168.965.000,00	0,00	0,00	0,00
		152.496.000,00	0,00	0,00	0,00
1.02 . 1-02.0-00.0-00.01 . 01 . 01 . 2.09 . 09	Pemeliharaan/Rehabilitasi Gedung Kantor dan Bangunan Lainnya	88.800.000,00	0,00	0,00	0,00
		88.788.000,00	0,00	0,00	0,00
1.02 . 1-02.0-00.0-00.01 . 01 . 01 . 2.10	<i>Keluaran : Jumlah pemeliharaan pintu, teralis, pagar, gedung, atap dan gedung PCR Labkesda, Target : 12.00 bulan</i> <i>Peningkatan Pelayanan BLUD</i>				
		96.102.000,00	0,00	0,00	0,00
1.02 . 1-02.0-00.0-00.01 . 01 . 01 . 2.10 . 01	Pelayanan dan Penunjang Pelayanan BLUD	96.044.307,00	0,00	0,00	0,00
		96.102.000,00	0,00	0,00	0,00
1.02 . 1-02.0-00.0-00.01 . 01 . 02	<i>Keluaran : Prosentase Penyediaan layanan Kesehatan untuk UKM dan UKP Rujukan Tingkat Daerah Kabupaten/Kota, Target : 100.00 %</i> Program Pemenuhan Upaya Kesehatan Perorangan Dan Upaya Kesehatan Masyarakat				
		81.029.126.000,00	31.347.111.000,00	0,00	0,00
1.02 . 1-02.0-00.0-00.01 . 01 . 02 . 2.01	<i>Penyediaan Fasilitas Pelayanan Kesehatan untuk UKM dan UKP Kewenangan Daerah Kabupaten/Kota</i>	71.517.579.241,00	29.488.888.485,00	0,00	0,00
		16.551.675.000,00	27.761.806.000,00	0,00	0,00
1.02 . 1-02.0-00.0-00.01 . 01 . 02 . 2.01 . 02	Pembangunan Puskesmas	16.071.215.844,00	26.326.473.885,00	0,00	0,00
		82.536.000,00	11.551.633.000,00	0,00	0,00
1.02 . 1-02.0-00.0-00.01 . 01 . 02 . 2.01 . 09	Rehabilitasi dan Pemeliharaan Puskesmas	78.605.838,00	11.194.271.716,00	0,00	0,00
		0,00	220.000.000,00	0,00	0,00
1.02 . 1-02.0-00.0-00.01 . 01 . 02 . 2.01 . 12	Pengadaan Sarana Fasilitas Pelayanan Kesehatan	0,00	198.088.981,00	0,00	0,00
		0,00	2.915.935.000,00	0,00	0,00
1.02 . 1-02.0-00.0-00.01 . 01 . 02 . 2.01 . 13	Pengadaan Prasarana dan Pendukung Fasilitas Pelayanan Kesehatan	0,00	2.384.168.500,00	0,00	0,00
		647.714.000,00	10.249.775.000,00	0,00	0,00
1.02 . 1-02.0-00.0-00.01 . 01 . 02 . 2.01 . 14	Pengadaan Alat Kesehatan/Alat Penunjang Medik Fasilitas Pelayanan Kesehatan	473.222.000,00	9.877.617.885,00	0,00	0,00
		1.003.908.000,00	2.824.463.000,00	0,00	0,00
1.02 . 1-02.0-00.0-00.01 . 01 . 02 . 2.01 . 16	Pengadaan Obat, Vaksin	810.525.000,00	2.672.326.803,00	0,00	0,00
		6.680.292.000,00	0,00	0,00	0,00
1.02 . 1-02.0-00.0-00.01 . 01 . 02 . 2.01 . 17	Pengadaan Bahan Habis Pakai	6.647.617.454,00	0,00	0,00	0,00
		8.137.225.000,00	0,00	0,00	0,00
		8.061.245.552,00	0,00	0,00	0,00

KODE	URAIAN URUSAN, ORGANISASI, PROGRAM, KEGIATAN DAN SUB KEGIATAN	ANGGARAN			
		REALISASI			
		KELOMPOK BELANJA BELANJA			
		OPERASI	MODAL	TAK TERDUGA	TRANSFER
1	2	3	4	5	6
1.02 . 1-02.0-00.0-00.01 . 01 . 02 . 2.02	<i>Keluaran : Jumlah paket pengadaan BMHP, Target : 6.00 paket</i>				
	<i>Penyediaan Layanan Kesehatan untuk UKM dan UKP Rujukan Tingkat Daerah Kabupaten/Kota</i>	64.455.563.000,00	3.573.115.000,00	0,00	0,00
		55.425.373.397,00	3.150.224.600,00	0,00	0,00
	Pengelolaan Pelayanan Kesehatan Ibu Hamil	116.341.000,00	0,00	0,00	0,00
		113.270.779,00	0,00	0,00	0,00
	Pengelolaan Pelayanan Kesehatan Ibu Bersalin	3.281.091.000,00	0,00	0,00	0,00
		1.019.270.199,00	0,00	0,00	0,00
	Pengelolaan Pelayanan Kesehatan Bayi Baru Lahir	573.106.000,00	0,00	0,00	0,00
		92.076.629,00	0,00	0,00	0,00
	Pengelolaan Pelayanan Kesehatan Balita	149.906.000,00	0,00	0,00	0,00
		149.764.400,00	0,00	0,00	0,00
	Pengelolaan Pelayanan Kesehatan pada Usia Pendidikan Dasar	81.660.000,00	0,00	0,00	0,00
		75.276.000,00	0,00	0,00	0,00
	Pengelolaan Pelayanan Kesehatan pada Usia Produktif	2.023.580.000,00	962.895.000,00	0,00	0,00
		2.008.657.640,00	878.520.600,00	0,00	0,00
	Pengelolaan Pelayanan Kesehatan pada Usia Lanjut	44.056.000,00	0,00	0,00	0,00
		43.821.900,00	0,00	0,00	0,00
	Pengelolaan Pelayanan Kesehatan Penderita Hipertensi	35.313.000,00	0,00	0,00	0,00
		35.162.900,00	0,00	0,00	0,00
	Pengelolaan Pelayanan Kesehatan Penderita Diabetes Melitus	31.935.000,00	0,00	0,00	0,00
		31.934.800,00	0,00	0,00	0,00
	Pengelolaan Pelayanan Kesehatan Orang dengan Gangguan Jiwa Berat	142.846.000,00	390.675.000,00	0,00	0,00
		130.690.467,00	381.125.000,00	0,00	0,00
	Pengelolaan Pelayanan Kesehatan Orang Terduga Tuberkulosis	2.221.052.000,00	80.000.000,00	0,00	0,00
		2.175.011.300,00	45.589.000,00	0,00	0,00
	Pengelolaan Pelayanan Kesehatan Orang dengan Risiko Terinfeksi HIV	535.063.000,00	0,00	0,00	0,00
		498.049.400,00	0,00	0,00	0,00
	Pengelolaan Pelayanan Kesehatan bagi Penduduk pada Kondisi Kejadian Luar Biasa (KLB)	775.005.000,00	0,00	0,00	0,00
		748.084.400,00	0,00	0,00	0,00
	Pengelolaan Pelayanan Kesehatan bagi Penduduk Terdampak Krisis Kesehatan Akibat Bencana dan/atau Berpotensi Bencana	5.723.256.000,00	1.665.545.000,00	0,00	0,00
		4.210.674.014,00	1.445.470.000,00	0,00	0,00
	Pengelolaan Pelayanan Kesehatan Gizi Masyarakat	1.154.628.000,00	0,00	0,00	0,00
		1.133.519.013,00	0,00	0,00	0,00

KODE	URAIAN URUSAN, ORGANISASI, PROGRAM, KEGIATAN DAN SUB KEGIATAN	ANGGARAN			
		REALISASI			
		KELOMPOK BELANJA BELANJA			
		OPERASI	MODAL	TAK TERDUGA	TRANSFER
1	2	3	4	5	6
1.02 . 1-02.0-00.0-00.01 . 01 . 02 . 2.02 . 16	Pengelolaan Pelayanan Kesehatan Kerja dan Olahraga	97.485.000,00	0,00	0,00	0,00
		82.405.000,00	0,00	0,00	0,00
1.02 . 1-02.0-00.0-00.01 . 01 . 02 . 2.02 . 17	Pengelolaan Pelayanan Kesehatan Lingkungan	3.971.208.000,00	0,00	0,00	0,00
		3.788.632.400,00	0,00	0,00	0,00
1.02 . 1-02.0-00.0-00.01 . 01 . 02 . 2.02 . 19	Pengelolaan Pelayanan Kesehatan Tradisional, Akupuntur, Asuhan Mandiri dan Tradisional Lainnya	45.152.000,00	0,00	0,00	0,00
		44.198.500,00	0,00	0,00	0,00
1.02 . 1-02.0-00.0-00.01 . 01 . 02 . 2.02 . 20	Pengelolaan Surveilans Kesehatan	412.159.000,00	0,00	0,00	0,00
		368.655.213,00	0,00	0,00	0,00
1.02 . 1-02.0-00.0-00.01 . 01 . 02 . 2.02 . 23	Pengelolaan Upaya Kesehatan Khusus	571.495.000,00	0,00	0,00	0,00
		446.277.357,00	0,00	0,00	0,00
1.02 . 1-02.0-00.0-00.01 . 01 . 02 . 2.02 . 25	Pelayanan Kesehatan Penyakit Menular dan Tidak Menular	189.990.000,00	0,00	0,00	0,00
		165.450.517,00	0,00	0,00	0,00
1.02 . 1-02.0-00.0-00.01 . 01 . 02 . 2.02 . 26	Pengelolaan Jaminan Kesehatan Masyarakat	35.205.855.000,00	0,00	0,00	0,00
		34.308.170.954,00	0,00	0,00	0,00
1.02 . 1-02.0-00.0-00.01 . 01 . 02 . 2.02 . 29	Penyelenggaraan Kabupaten/Kota Sehat	97.031.000,00	0,00	0,00	0,00
		58.661.000,00	0,00	0,00	0,00
1.02 . 1-02.0-00.0-00.01 . 01 . 02 . 2.02 . 35	Pelaksanaan Akreditasi Fasilitas Kesehatan di Kabupaten/Kota	1.875.696.000,00	0,00	0,00	0,00
		883.616.625,00	0,00	0,00	0,00
1.02 . 1-02.0-00.0-00.01 . 01 . 02 . 2.02 . 36	Investigasi Awal Kejadian Tidak Diharapkan (Kejadian Ikutan Pasca Imunisasi dan Pemberian Obat Massal)	5.100.654.000,00	474.000.000,00	0,00	0,00
		2.814.041.990,00	399.520.000,00	0,00	0,00
1.02 . 1-02.0-00.0-00.01 . 01 . 02 . 2.03	<i>Keluaran : Jumlah UCI Desa, Target : 460.00 Desa</i> <i>Penyelenggaraan Sistem Informasi Kesehatan secara Terintegrasi</i>				
		21.888.000,00	12.190.000,00	0,00	0,00
1.02 . 1-02.0-00.0-00.01 . 01 . 02 . 2.03 . 01	Pengelolaan Data dan Informasi Kesehatan	20.990.000,00	12.190.000,00	0,00	0,00
		21.888.000,00	12.190.000,00	0,00	0,00
1.02 . 1-02.0-00.0-00.01 . 01 . 03	<i>Keluaran : Jumlah Profil kesehatan yang disusun dan SIK, Target : 2.00 dokumen</i> Program Peningkatan Kapasitas Sumber Daya Manusia Kesehatan				
		10.117.324.000,00	0,00	0,00	0,00
1.02 . 1-02.0-00.0-00.01 . 01 . 03 . 2.02	<i>Perencanaan Kebutuhan dan Pendayagunaan Sumberdaya Manusia Kesehatan untuk UKP dan UKM di Wilayah Kabupaten/Kota</i>	8.847.549.112,00	0,00	0,00	0,00
		10.049.134.000,00	0,00	0,00	0,00
1.02 . 1-02.0-00.0-00.01 . 01 . 03 . 2.02 . 01	Perencanaan dan Distribusi serta Pemerataan Sumber Daya Manusia Kesehatan	8.782.287.652,00	0,00	0,00	0,00
		49.134.000,00	0,00	0,00	0,00
		48.628.430,00	0,00	0,00	0,00

KODE	URAIAN URUSAN, ORGANISASI, PROGRAM, KEGIATAN DAN SUB KEGIATAN	ANGGARAN			
		REALISASI			
		KELOMPOK BELANJA BELANJA			
		OPERASI	MODAL	TAK TERDUGA	TRANSFER
1	2	3	4	5	6
1.02 . 1-02.0-00.0-00.01 . 01 . 03 . 2.02 . 02	Pemenuhan Kebutuhan Sumber Daya Manusia Kesehatan sesuai Standar	10.000.000.000,00	0,00	0,00	0,00
		8.733.659.222,00	0,00	0,00	0,00
1.02 . 1-02.0-00.0-00.01 . 01 . 03 . 2.03	<i>Keluaran</i> : Prosentase Nakes Non ASN yang melaksanakan kegiatan penanganan Covid 19 menerima Insentif Covid, <i>Target</i> : 100.00 % Pengembangan Mutu dan Peningkatan Kompetensi Teknis Sumber Daya Manusia Kesehatan Tingkat Daerah Kabupaten/Kota	68.190.000,00	0,00	0,00	0,00
		65.261.460,00	0,00	0,00	0,00
1.02 . 1-02.0-00.0-00.01 . 01 . 03 . 2.03 . 01	Pengembangan Mutu dan Peningkatan Kompetensi Teknis Sumber Daya Manusia Kesehatan Tingkat Daerah Kabupaten/Kota	68.190.000,00	0,00	0,00	0,00
		65.261.460,00	0,00	0,00	0,00
1.02 . 1-02.0-00.0-00.01 . 01 . 04	Program Sediaan Farmasi, Alat Kesehatan Dan Makanan Minuman	530.769.000,00	0,00	0,00	0,00
		467.540.599,00	0,00	0,00	0,00
1.02 . 1-02.0-00.0-00.01 . 01 . 04 . 2.01	Pemberian Izin Apotek, Toko Obat, Toko Alat Kesehatan dan Optikal, Usaha Mikro Obat Tradisional (UMOT)	75.150.000,00	0,00	0,00	0,00
		69.960.879,00	0,00	0,00	0,00
1.02 . 1-02.0-00.0-00.01 . 01 . 04 . 2.01 . 01	Pengendalian dan Pengawasan serta Tindak Lanjut Pengawasan Perizinan Apotek, Toko Obat, Toko Alat Kesehatan dan Optikal, Usaha Mikro Obat Tradisional (UMOT)	75.150.000,00	0,00	0,00	0,00
		69.960.879,00	0,00	0,00	0,00
1.02 . 1-02.0-00.0-00.01 . 01 . 04 . 2.03	<i>Keluaran</i> : Jumlah Apotek, Toko Obat, Toko ALat Kesehatan, Optikal, UMOT yang diawasi, <i>Target</i> : 100.00 lokasi Penerbitan Sertifikat Produksi Pangan Industri Rumah Tangga dan Nomor P-IRT sebagai Izin Produksi, untuk Produk Makanan Minuman Tertentu yang dapat Diproduksi oleh Industri Rumah Tangga				
		455.619.000,00	0,00	0,00	0,00
		397.579.720,00	0,00	0,00	0,00
1.02 . 1-02.0-00.0-00.01 . 01 . 04 . 2.03 . 01	Pengendalian dan Pengawasan serta Tindak Lanjut Pengawasan Sertifikat Produksi Pangan Industri Rumah Tangga dan Nomor P-IRT Sebagai Izin Produksi, untuk Produk Makanan Minuman Tertentu yang dapat Diproduksi oleh Industri Rumah Tangga	455.619.000,00	0,00	0,00	0,00
		397.579.720,00	0,00	0,00	0,00
1.02 . 1-02.0-00.0-00.01 . 01 . 05	Program Pemberdayaan Masyarakat Bidang Kesehatan	577.010.000,00	0,00	0,00	0,00
		560.318.000,00	0,00	0,00	0,00
1.02 . 1-02.0-00.0-00.01 . 01 . 05 . 2.01	Advokasi, Pemberdayaan, Kemitraan, Peningkatan Peran serta Masyarakat dan Lintas Sektor Tingkat Daerah Kabupaten/Kota	129.902.000,00	0,00	0,00	0,00
		120.132.000,00	0,00	0,00	0,00
1.02 . 1-02.0-00.0-00.01 . 01 . 05 . 2.01 . 01	Peningkatan Upaya Promosi Kesehatan, Advokasi, Kemitraan dan Pemberdayaan Masyarakat	129.902.000,00	0,00	0,00	0,00
		120.132.000,00	0,00	0,00	0,00
	<i>Keluaran</i> : Jumlah Upaya Kegiatan Promosi Kesehatan, Advokasi, Kemitraan, dan Pemberdayaan Masyarakat, <i>Target</i> : 11.00 Kegiatan				

KODE	URAIAN URUSAN, ORGANISASI, PROGRAM, KEGIATAN DAN SUB KEGIATAN	ANGGARAN			
		REALISASI			
		KELOMPOK BELANJA BELANJA			
		OPERASI	MODAL	TAK TERDUGA	TRANSFER
1	2	3	4	5	6
1.02 . 1-02.0-00.0-00.01 . 01 . 05 . 2.02	<i>Pelaksanaan Sehat dalam rangka Promotif Preventif Tingkat Daerah Kabupaten/Kota</i>	206.295.000,00	0,00	0,00	0,00
		201.855.000,00	0,00	0,00	0,00
1.02 . 1-02.0-00.0-00.01 . 01 . 05 . 2.02 . 01	Penyelenggaraan Promosi Kesehatan dan Gerakan Hidup Bersih dan Sehat	206.295.000,00	0,00	0,00	0,00
		201.855.000,00	0,00	0,00	0,00
1.02 . 1-02.0-00.0-00.01 . 01 . 05 . 2.03	<i>Keluaran : Prosentase Rumah Tangga Sehat, Target : 68.57 %</i>				
1.02 . 1-02.0-00.0-00.01 . 01 . 05 . 2.03 . 01	<i>Pengembangan dan Pelaksanaan Upaya Kesehatan Bersumber Daya Masyarakat (UKBM) Tingkat Daerah Kabupaten/Kota</i>	240.813.000,00	0,00	0,00	0,00
		238.331.000,00	0,00	0,00	0,00
1.02 . 1-02.0-00.0-00.01 . 01 . 05 . 2.03 . 01	Bimbingan Teknis dan Supervisi Pengembangan dan Pelaksanaan Upaya Kesehatan Bersumber Daya Masyarakat (UKBM)	240.813.000,00	0,00	0,00	0,00
		238.331.000,00	0,00	0,00	0,00
1.02 . 1-02.0-00.0-00.01 . 02	<i>Keluaran : Prosentase Desa Siaga Aktif Mandiri, Target : 40.00 %</i>				
1.02 . 1-02.0-00.0-00.01 . 02	UPTD RSUD Dr. Soedirman	150.149.020.000,00	35.505.427.000,00	0,00	0,00
		138.595.926.176,00	30.289.300.277,00	0,00	0,00
1.02 . 1-02.0-00.0-00.01 . 02 . 01	Program Penunjang Urusan Pemerintahan Daerah Kabupaten/Kota	0,00	0,00	0,00	0,00
		0,00	0,00	0,00	0,00
1.02 . 1-02.0-00.0-00.01 . 02 . 01 . 2.02	<i>Administrasi Keuangan Perangkat Daerah</i>	0,00	0,00	0,00	0,00
		0,00	0,00	0,00	0,00
1.02 . 1-02.0-00.0-00.01 . 02 . 01 . 2.02 . 01	Penyediaan Gaji dan Tunjangan ASN	0,00	0,00	0,00	0,00
		0,00	0,00	0,00	0,00
1.02 . 1-02.0-00.0-00.01 . 02 . 02	<i>Keluaran : Jumlah Paket Gaji dan Tunjangan, Target : 100.00 %</i>				
1.02 . 1-02.0-00.0-00.01 . 02 . 02 . 2.01	Program Pemenuhan Upaya Kesehatan Perorangan Dan Upaya Kesehatan Masyarakat	150.149.020.000,00	35.505.427.000,00	0,00	0,00
		138.595.926.176,00	30.289.300.277,00	0,00	0,00
1.02 . 1-02.0-00.0-00.01 . 02 . 02 . 2.01 . 14	<i>Penyediaan Fasilitas Pelayanan Kesehatan untuk UKM dan UKP Kewenangan Daerah Kabupaten/Kota</i>	0,00	11.134.000.000,00	0,00	0,00
		0,00	10.818.095.792,00	0,00	0,00
1.02 . 1-02.0-00.0-00.01 . 02 . 02 . 2.01 . 14	Pengadaan Alat Kesehatan/Alat Penunjang Medik Fasilitas Pelayanan Kesehatan	0,00	11.134.000.000,00	0,00	0,00
		0,00	10.818.095.792,00	0,00	0,00
1.02 . 1-02.0-00.0-00.01 . 02 . 02 . 2.02	<i>Keluaran : Pengadaan Alat Kesehatan dan Kedokteran, Target : 1.00 Paket</i>				
1.02 . 1-02.0-00.0-00.01 . 02 . 02 . 2.02 . 32	<i>Penyediaan Layanan Kesehatan untuk UKM dan UKP Rujukan Tingkat Daerah Kabupaten/Kota</i>	150.149.020.000,00	24.371.427.000,00	0,00	0,00
		138.595.926.176,00	19.471.204.485,00	0,00	0,00
1.02 . 1-02.0-00.0-00.01 . 02 . 02 . 2.02 . 32	Operasional Pelayanan Rumah Sakit	150.149.020.000,00	24.371.427.000,00	0,00	0,00
		138.595.926.176,00	19.471.204.485,00	0,00	0,00

KODE	URAIAN URUSAN, ORGANISASI, PROGRAM, KEGIATAN DAN SUB KEGIATAN	ANGGARAN			
		REALISASI			
		KELOMPOK BELANJA BELANJA			
		OPERASI	MODAL	TAK TERDUGA	TRANSFER
1	2	3	4	5	6
1.02 . 1-02.0-00.0-00.01 . 03	<i>Keluaran : Terwujudnya Pelayanan Kesehatan yang Bermutu, Target : 1.00 Tahun</i>				
	UPTD RSUD Prembun	54.067.010.000,00	12.338.905.000,00	0,00	0,00
		50.684.905.692,00	11.077.247.093,00	0,00	0,00
1.02 . 1-02.0-00.0-00.01 . 03 . 01	Program Penunjang Urusan Pemerintahan Daerah Kabupaten/Kota	9.642.247.000,00	0,00	0,00	0,00
1.02 . 1-02.0-00.0-00.01 . 03 . 01 . 2.01	Perencanaan, Penganggaran, dan Evaluasi Kinerja Perangkat Daerah	8.792.344.056,00	0,00	0,00	0,00
		26.974.000,00	0,00	0,00	0,00
1.02 . 1-02.0-00.0-00.01 . 03 . 01 . 2.01 . 01	Penyusunan Dokumen Perencanaan Perangkat Daerah	26.813.637,00	0,00	0,00	0,00
		16.378.000,00	0,00	0,00	0,00
1.02 . 1-02.0-00.0-00.01 . 03 . 01 . 2.01 . 07	Evaluasi Kinerja Perangkat Daerah	16.260.737,00	0,00	0,00	0,00
		10.596.000,00	0,00	0,00	0,00
1.02 . 1-02.0-00.0-00.01 . 03 . 01 . 2.02	<i>Keluaran : Jumlah Dokumen Evaluasi Perencanaan yang tersusun, Target : 2.00 Dokumen</i>	10.552.900,00	0,00	0,00	0,00
	Administrasi Keuangan Perangkat Daerah				
		218.361.000,00	0,00	0,00	0,00
1.02 . 1-02.0-00.0-00.01 . 03 . 01 . 2.02 . 03	Pelaksanaan Penatausahaan dan Pengujian/Verifikasi Keuangan SKPD	212.312.055,00	0,00	0,00	0,00
		191.502.000,00	0,00	0,00	0,00
1.02 . 1-02.0-00.0-00.01 . 03 . 01 . 2.02 . 07	Koordinasi dan Penyusunan Laporan Keuangan Bulanan/Triwulanan/Semesteran SKPD	188.644.255,00	0,00	0,00	0,00
		26.859.000,00	0,00	0,00	0,00
1.02 . 1-02.0-00.0-00.01 . 03 . 01 . 2.05	<i>Keluaran : Jumlah Laporan keuangan RS yang disusun, Target : 12.00 Dokumen</i>	23.667.800,00	0,00	0,00	0,00
	Administrasi Kepegawaian Perangkat Daerah				
		83.662.000,00	0,00	0,00	0,00
1.02 . 1-02.0-00.0-00.01 . 03 . 01 . 2.05 . 09	Pendidikan dan Pelatihan Pegawai Berdasarkan Tugas dan Fungsi	81.099.849,00	0,00	0,00	0,00
		83.662.000,00	0,00	0,00	0,00
1.02 . 1-02.0-00.0-00.01 . 03 . 01 . 2.09	<i>Keluaran : JUMLAH PEGAWAI YANG MEMPEROLEH PENDIDIKAN DAN PELATIHAN FORMAL, Target : 50.00 ORANG</i>	81.099.849,00	0,00	0,00	0,00
	Pemeliharaan Barang Milik Daerah Penunjang Urusan Pemerintahan Daerah				
		247.250.000,00	0,00	0,00	0,00
1.02 . 1-02.0-00.0-00.01 . 03 . 01 . 2.09 . 02	Penyediaan Jasa Pemeliharaan, Biaya Pemeliharaan, Pajak dan Perizinan Kendaraan Dinas Operasional atau Lapangan	223.870.515,00	0,00	0,00	0,00
		164.240.000,00	0,00	0,00	0,00
1.02 . 1-02.0-00.0-00.01 . 03 . 01 . 2.09 . 06	Pemeliharaan Peralatan dan Mesin Lainnya	145.467.848,00	0,00	0,00	0,00
		83.010.000,00	0,00	0,00	0,00
		78.402.667,00	0,00	0,00	0,00

KODE	URAIAN URUSAN, ORGANISASI, PROGRAM, KEGIATAN DAN SUB KEGIATAN	ANGGARAN			
		REALISASI			
		KELOMPOK BELANJA BELANJA			
		OPERASI	MODAL	TAK TERDUGA	TRANSFER
1	2	3	4	5	6
1.02 . 1-02.0-00.0-00.01 . 03 . 01 . 2.10	<i>Keluaran : Jumlah paket alat kerja yang diperbaiki, Target : 2.00 paket</i>				
	<i>Peningkatan Pelayanan BLUD</i>	9.066.000.000,00	0,00	0,00	0,00
1.02 . 1-02.0-00.0-00.01 . 03 . 01 . 2.10 . 01	Pelayanan dan Penunjang Pelayanan BLUD	8.248.248.000,00	0,00	0,00	0,00
		9.066.000.000,00	0,00	0,00	0,00
	<i>Keluaran : Jumlah pegawai Non PNS dan THL yang mendapatkan gaji, Target : 362.00 orang</i>	8.248.248.000,00	0,00	0,00	0,00
1.02 . 1-02.0-00.0-00.01 . 03 . 02	Program Pemenuhan Upaya Kesehatan Perorangan Dan Upaya Kesehatan Masyarakat	44.424.763.000,00	12.338.905.000,00	0,00	0,00
1.02 . 1-02.0-00.0-00.01 . 03 . 02 . 2.01	<i>Penyediaan Fasilitas Pelayanan Kesehatan untuk UKM dan UKP Kewenangan Daerah Kabupaten/Kota</i>	41.892.561.636,00	11.077.247.093,00	0,00	0,00
		2.272.621.000,00	9.890.604.000,00	0,00	0,00
1.02 . 1-02.0-00.0-00.01 . 03 . 02 . 2.01 . 08	Rehabilitasi dan Pemeliharaan Rumah Sakit	2.159.021.484,00	9.284.923.102,00	0,00	0,00
		945.300.000,00	0,00	0,00	0,00
1.02 . 1-02.0-00.0-00.01 . 03 . 02 . 2.01 . 11	Rehabilitasi dan Pemeliharaan Rumah Dinas Tenaga Kesehatan	943.630.855,00	0,00	0,00	0,00
		20.000.000,00	0,00	0,00	0,00
1.02 . 1-02.0-00.0-00.01 . 03 . 02 . 2.01 . 13	Pengadaan Prasarana dan Pendukung Fasilitas Pelayanan Kesehatan	20.000.000,00	0,00	0,00	0,00
		728.156.000,00	1.354.902.000,00	0,00	0,00
1.02 . 1-02.0-00.0-00.01 . 03 . 02 . 2.01 . 14	Pengadaan Alat Kesehatan/Alat Penunjang Medik Fasilitas Pelayanan Kesehatan	685.350.044,00	1.248.271.400,00	0,00	0,00
		0,00	8.535.702.000,00	0,00	0,00
1.02 . 1-02.0-00.0-00.01 . 03 . 02 . 2.01 . 20	Pemeliharaan Rutin dan Berkala Alat Kesehatan/Alat Penunjang Medik Fasilitas Pelayanan Kesehatan	0,00	8.036.651.702,00	0,00	0,00
		579.165.000,00	0,00	0,00	0,00
	<i>Keluaran : JUMLAH KEGIATAN PEMELIHARAAN RUTIN DAN BERKALA ALAT-ALAT KESEHATAN/ALAT PENUNJANG MEDIK FASILITAS PELAYANAN KESEHATAN, Target : 2.00 KEGIATAN</i>	510.040.585,00	0,00	0,00	0,00
1.02 . 1-02.0-00.0-00.01 . 03 . 02 . 2.02	<i>Penyediaan Layanan Kesehatan untuk UKM dan UKP Rujukan Tingkat Daerah Kabupaten/Kota</i>	42.152.142.000,00	2.448.301.000,00	0,00	0,00
		39.733.540.152,00	1.792.323.991,00	0,00	0,00
1.02 . 1-02.0-00.0-00.01 . 03 . 02 . 2.02 . 23	Pengelolaan Upaya Kesehatan Khusus	896.160.000,00	0,00	0,00	0,00
		875.157.900,00	0,00	0,00	0,00
1.02 . 1-02.0-00.0-00.01 . 03 . 02 . 2.02 . 32	Operasional Pelayanan Rumah Sakit	40.733.188.000,00	2.448.301.000,00	0,00	0,00
		38.799.277.652,00	1.792.323.991,00	0,00	0,00
1.02 . 1-02.0-00.0-00.01 . 03 . 02 . 2.02 . 35	Pelaksanaan Akreditasi Fasilitas Kesehatan di Kabupaten/Kota	522.794.000,00	0,00	0,00	0,00
		59.104.600,00	0,00	0,00	0,00
	<i>Keluaran : JUMLAH KEGIATAN PELAKSANAAN AKREDITASI RS, Target : 3.00 KEGIATAN</i>				

KODE	URAIAN URUSAN, ORGANISASI, PROGRAM, KEGIATAN DAN SUB KEGIATAN	ANGGARAN			
		REALISASI			
		KELOMPOK BELANJA BELANJA			
		OPERASI	MODAL	TAK TERDUGA	TRANSFER
1	2	3	4	5	6
1.02 . 1-02.0-00.0-00.01 . 04	UPTD Puskesmas Adimulyo	2.614.366.000,00	167.313.000,00	0,00	0,00
		2.431.176.234,00	134.108.149,00	0,00	0,00
	Program Pemenuhan Upaya Kesehatan Perorangan Dan Upaya Kesehatan Masyarakat <i>Penyediaan Layanan Kesehatan untuk UKM dan UKP Rujukan Tingkat Daerah Kabupaten/Kota</i> Pengelolaan Pelayanan Kesehatan Ibu Hamil Pengelolaan Pelayanan Kesehatan Ibu Bersalin Pengelolaan Pelayanan Kesehatan Bayi Baru Lahir Pengelolaan Pelayanan Kesehatan Balita Pengelolaan Pelayanan Kesehatan pada Usia Pendidikan Dasar Pengelolaan Pelayanan Kesehatan pada Usia Produktif Pengelolaan Pelayanan Kesehatan pada Usia Lanjut Pengelolaan Pelayanan Kesehatan Penderita Hipertensi Pengelolaan Pelayanan Kesehatan Penderita Diabetes Melitus Pengelolaan Pelayanan Kesehatan Orang dengan Gangguan Jiwa Berat Pengelolaan Pelayanan Kesehatan Orang Terduga Tuberkulosis Pengelolaan Pelayanan Kesehatan Orang dengan Risiko Terinfeksi HIV Pengelolaan Pelayanan Kesehatan bagi Penduduk pada Kondisi Kejadian Luar Biasa (KLB)	2.614.366.000,00	167.313.000,00	0,00	0,00
		2.431.176.234,00	134.108.149,00	0,00	0,00
		2.614.366.000,00	167.313.000,00	0,00	0,00
		2.431.176.234,00	134.108.149,00	0,00	0,00
		11.040.000,00	0,00	0,00	0,00
		11.040.000,00	0,00	0,00	0,00
		0,00	0,00	0,00	0,00
		0,00	0,00	0,00	0,00
		18.821.000,00	0,00	0,00	0,00
		18.821.000,00	0,00	0,00	0,00
		112.290.000,00	0,00	0,00	0,00
		112.290.000,00	0,00	0,00	0,00
		14.653.000,00	0,00	0,00	0,00
		14.653.000,00	0,00	0,00	0,00
		1.456.000,00	0,00	0,00	0,00
		1.456.000,00	0,00	0,00	0,00
		11.500.000,00	0,00	0,00	0,00
		11.500.000,00	0,00	0,00	0,00
		0,00	0,00	0,00	0,00
		0,00	0,00	0,00	0,00
		0,00	0,00	0,00	0,00
		0,00	0,00	0,00	0,00
		18.446.000,00	0,00	0,00	0,00
		18.446.000,00	0,00	0,00	0,00
		12.420.000,00	0,00	0,00	0,00
		12.420.000,00	0,00	0,00	0,00
		5.833.000,00	0,00	0,00	0,00
		5.833.000,00	0,00	0,00	0,00
		272.195.000,00	0,00	0,00	0,00
		185.805.000,00	0,00	0,00	0,00

KODE	URAIAN URUSAN, ORGANISASI, PROGRAM, KEGIATAN DAN SUB KEGIATAN	ANGGARAN			
		REALISASI			
		KELOMPOK BELANJA BELANJA			
		OPERASI	MODAL	TAK TERDUGA	TRANSFER
1	2	3	4	5	6
1.02 . 1-02.0-00.0-00.01 . 04 . 02 . 2.02 . 15	Pengelolaan Pelayanan Kesehatan Gizi Masyarakat	40.437.000,00	0,00	0,00	0,00
		40.437.000,00	0,00	0,00	0,00
	Pengelolaan Pelayanan Kesehatan Lingkungan	24.176.000,00	0,00	0,00	0,00
		24.176.000,00	0,00	0,00	0,00
	Pengelolaan Pelayanan Promosi Kesehatan	164.497.000,00	0,00	0,00	0,00
		164.297.000,00	0,00	0,00	0,00
	Pengelolaan Upaya Kesehatan Khusus	2.240.000,00	0,00	0,00	0,00
		2.240.000,00	0,00	0,00	0,00
	Pelayanan Kesehatan Penyakit Menular dan Tidak Menular	67.696.000,00	0,00	0,00	0,00
		65.896.000,00	0,00	0,00	0,00
	Operasional Pelayanan Puskesmas	1.836.666.000,00	167.313.000,00	0,00	0,00
		1.741.866.234,00	134.108.149,00	0,00	0,00
	<i>Keluaran : Jumlah kegiatan operasional pelayanan puskesmas, Target : 1.00 Kegiatan</i>				
	UPTD Puskesmas Alian	4.209.421.000,00	606.113.000,00	0,00	0,00
		3.689.170.896,00	524.487.297,00	0,00	0,00
1.02 . 1-02.0-00.0-00.01 . 05 . 02	Program Pemenuhan Upaya Kesehatan Perorangan Dan Upaya Kesehatan Masyarakat	4.209.421.000,00	606.113.000,00	0,00	0,00
		3.689.170.896,00	524.487.297,00	0,00	0,00
	<i>Penyediaan Layanan Kesehatan untuk UKM dan UKP Rujukan Tingkat Daerah Kabupaten/Kota</i>	4.209.421.000,00	606.113.000,00	0,00	0,00
		3.689.170.896,00	524.487.297,00	0,00	0,00
	Pengelolaan Pelayanan Kesehatan Ibu Hamil	15.000.000,00	0,00	0,00	0,00
		15.000.000,00	0,00	0,00	0,00
	Pengelolaan Pelayanan Kesehatan Balita	150.140.000,00	0,00	0,00	0,00
		150.140.000,00	0,00	0,00	0,00
	Pengelolaan Pelayanan Kesehatan pada Usia Pendidikan Dasar	7.440.000,00	0,00	0,00	0,00
		7.440.000,00	0,00	0,00	0,00
	Pengelolaan Pelayanan Kesehatan pada Usia Produktif	44.000.000,00	0,00	0,00	0,00
		44.000.000,00	0,00	0,00	0,00
	Pengelolaan Pelayanan Kesehatan pada Usia Lanjut	46.800.000,00	0,00	0,00	0,00
		46.800.000,00	0,00	0,00	0,00
	Pengelolaan Pelayanan Kesehatan Penderita Hipertensi	0,00	0,00	0,00	0,00
		0,00	0,00	0,00	0,00
1.02 . 1-02.0-00.0-00.01 . 05 . 02 . 2.02 . 10	Pengelolaan Pelayanan Kesehatan Orang dengan Gangguan Jiwa Berat	5.880.000,00	0,00	0,00	0,00
		5.880.000,00	0,00	0,00	0,00

KODE	URAIAN URUSAN, ORGANISASI, PROGRAM, KEGIATAN DAN SUB KEGIATAN	ANGGARAN			
		REALISASI			
		KELOMPOK BELANJA BELANJA			
		OPERASI	MODAL	TAK TERDUGA	TRANSFER
1	2	3	4	5	6
1.02 . 1-02.0-00.0-00.01 . 05 . 02 . 2.02 . 11	Pengelolaan Pelayanan Kesehatan Orang Terduga Tuberkulosis	9.560.000,00	0,00	0,00	0,00
		9.560.000,00	0,00	0,00	0,00
1.02 . 1-02.0-00.0-00.01 . 05 . 02 . 2.02 . 12	Pengelolaan Pelayanan Kesehatan Orang dengan Risiko Terinfeksi HIV	2.280.000,00	0,00	0,00	0,00
		2.280.000,00	0,00	0,00	0,00
1.02 . 1-02.0-00.0-00.01 . 05 . 02 . 2.02 . 13	Pengelolaan Pelayanan Kesehatan bagi Penduduk pada Kondisi Kejadian Luar Biasa (KLB)	249.814.000,00	0,00	0,00	0,00
		140.909.200,00	0,00	0,00	0,00
1.02 . 1-02.0-00.0-00.01 . 05 . 02 . 2.02 . 15	Pengelolaan Pelayanan Kesehatan Gizi Masyarakat	53.816.000,00	0,00	0,00	0,00
		53.816.000,00	0,00	0,00	0,00
1.02 . 1-02.0-00.0-00.01 . 05 . 02 . 2.02 . 17	Pengelolaan Pelayanan Kesehatan Lingkungan	17.271.000,00	0,00	0,00	0,00
		17.271.000,00	0,00	0,00	0,00
1.02 . 1-02.0-00.0-00.01 . 05 . 02 . 2.02 . 18	Pengelolaan Pelayanan Promosi Kesehatan	108.724.000,00	0,00	0,00	0,00
		108.724.000,00	0,00	0,00	0,00
1.02 . 1-02.0-00.0-00.01 . 05 . 02 . 2.02 . 25	Pelayanan Kesehatan Penyakit Menular dan Tidak Menular	3.025.000,00	0,00	0,00	0,00
		3.025.000,00	0,00	0,00	0,00
1.02 . 1-02.0-00.0-00.01 . 05 . 02 . 2.02 . 33	Operasional Pelayanan Puskesmas	3.495.671.000,00	606.113.000,00	0,00	0,00
		3.084.325.696,00	524.487.297,00	0,00	0,00
	<i>Keluaran : Jumlah paket Operasional Pelayanan Puskesmas, Target : 1.00 Paket</i>				
1.02 . 1-02.0-00.0-00.01 . 06	UPTD Puskesmas Ambal I	3.086.713.000,00	148.548.000,00	0,00	0,00
		2.607.394.332,00	112.122.013,00	0,00	0,00
1.02 . 1-02.0-00.0-00.01 . 06 . 02	Program Pemenuhan Upaya Kesehatan Perorangan Dan Upaya Kesehatan Masyarakat	3.086.713.000,00	148.548.000,00	0,00	0,00
		2.607.394.332,00	112.122.013,00	0,00	0,00
1.02 . 1-02.0-00.0-00.01 . 06 . 02 . 2.02	Penyediaan Layanan Kesehatan untuk UKM dan UKP Rujukan Tingkat Daerah Kabupaten/Kota	3.086.713.000,00	148.548.000,00	0,00	0,00
		2.607.394.332,00	112.122.013,00	0,00	0,00
1.02 . 1-02.0-00.0-00.01 . 06 . 02 . 2.02 . 01	Pengelolaan Pelayanan Kesehatan Ibu Hamil	19.560.000,00	0,00	0,00	0,00
		19.560.000,00	0,00	0,00	0,00
1.02 . 1-02.0-00.0-00.01 . 06 . 02 . 2.02 . 02	Pengelolaan Pelayanan Kesehatan Ibu Bersalin	540.000,00	0,00	0,00	0,00
		540.000,00	0,00	0,00	0,00
1.02 . 1-02.0-00.0-00.01 . 06 . 02 . 2.02 . 03	Pengelolaan Pelayanan Kesehatan Bayi Baru Lahir	4.256.000,00	0,00	0,00	0,00
		4.256.000,00	0,00	0,00	0,00
1.02 . 1-02.0-00.0-00.01 . 06 . 02 . 2.02 . 04	Pengelolaan Pelayanan Kesehatan Balita	31.530.000,00	0,00	0,00	0,00
		31.530.000,00	0,00	0,00	0,00
1.02 . 1-02.0-00.0-00.01 . 06 . 02 . 2.02 . 05	Pengelolaan Pelayanan Kesehatan pada Usia Pendidikan Dasar	12.591.000,00	0,00	0,00	0,00
		12.591.000,00	0,00	0,00	0,00

KODE	URAIAN URUSAN, ORGANISASI, PROGRAM, KEGIATAN DAN SUB KEGIATAN	ANGGARAN			
		REALISASI			
		KELOMPOK BELANJA BELANJA			
		OPERASI	MODAL	TAK TERDUGA	TRANSFER
1	2	3	4	5	6
1.02 . 1-02.0-00.0-00.01 . 06 . 02 . 2.02 . 06	Pengelolaan Pelayanan Kesehatan pada Usia Produktif	5.041.000,00	0,00	0,00	0,00
		5.041.000,00	0,00	0,00	0,00
		12.120.000,00	0,00	0,00	0,00
1.02 . 1-02.0-00.0-00.01 . 06 . 02 . 2.02 . 07	Pengelolaan Pelayanan Kesehatan pada Usia Lanjut	12.120.000,00	0,00	0,00	0,00
		10.080.000,00	0,00	0,00	0,00
1.02 . 1-02.0-00.0-00.01 . 06 . 02 . 2.02 . 08	Pengelolaan Pelayanan Kesehatan Penderita Hipertensi	10.080.000,00	0,00	0,00	0,00
		10.322.000,00	0,00	0,00	0,00
1.02 . 1-02.0-00.0-00.01 . 06 . 02 . 2.02 . 09	Pengelolaan Pelayanan Kesehatan Penderita Diabetes Melitus	10.322.000,00	0,00	0,00	0,00
		2.520.000,00	0,00	0,00	0,00
1.02 . 1-02.0-00.0-00.01 . 06 . 02 . 2.02 . 10	Pengelolaan Pelayanan Kesehatan Orang dengan Gangguan Jiwa Berat	2.520.000,00	0,00	0,00	0,00
		7.160.000,00	0,00	0,00	0,00
1.02 . 1-02.0-00.0-00.01 . 06 . 02 . 2.02 . 11	Pengelolaan Pelayanan Kesehatan Orang Terduga Tuberkulosis	7.160.000,00	0,00	0,00	0,00
		0,00	0,00	0,00	0,00
1.02 . 1-02.0-00.0-00.01 . 06 . 02 . 2.02 . 12	Pengelolaan Pelayanan Kesehatan Orang dengan Risiko Terinfeksi HIV	0,00	0,00	0,00	0,00
		259.845.000,00	0,00	0,00	0,00
1.02 . 1-02.0-00.0-00.01 . 06 . 02 . 2.02 . 13	Pengelolaan Pelayanan Kesehatan bagi Penduduk pada Kondisi Kejadian Luar Biasa (KLB)	147.860.000,00	0,00	0,00	0,00
		50.360.000,00	0,00	0,00	0,00
1.02 . 1-02.0-00.0-00.01 . 06 . 02 . 2.02 . 15	Pengelolaan Pelayanan Kesehatan Gizi Masyarakat	49.480.000,00	0,00	0,00	0,00
		37.695.000,00	0,00	0,00	0,00
1.02 . 1-02.0-00.0-00.01 . 06 . 02 . 2.02 . 17	Pengelolaan Pelayanan Kesehatan Lingkungan	37.475.000,00	0,00	0,00	0,00
		134.859.000,00	0,00	0,00	0,00
1.02 . 1-02.0-00.0-00.01 . 06 . 02 . 2.02 . 18	Pengelolaan Pelayanan Promosi Kesehatan	134.789.000,00	0,00	0,00	0,00
		0,00	0,00	0,00	0,00
1.02 . 1-02.0-00.0-00.01 . 06 . 02 . 2.02 . 19	Pengelolaan Pelayanan Kesehatan Tradisional, Akupuntur, Asuhan Mandiri dan Tradisional Lainnya	0,00	0,00	0,00	0,00
		55.064.000,00	0,00	0,00	0,00
1.02 . 1-02.0-00.0-00.01 . 06 . 02 . 2.02 . 20	Pengelolaan Surveilans Kesehatan	55.034.000,00	0,00	0,00	0,00
		88.883.000,00	0,00	0,00	0,00
1.02 . 1-02.0-00.0-00.01 . 06 . 02 . 2.02 . 25	Pelayanan Kesehatan Penyakit Menular dan Tidak Menular	59.423.000,00	0,00	0,00	0,00
		2.344.287.000,00	148.548.000,00	0,00	0,00
1.02 . 1-02.0-00.0-00.01 . 06 . 02 . 2.02 . 33	Operasional Pelayanan Puskesmas	2.007.613.332,00	112.122.013,00	0,00	0,00
		<i>Keluaran : Jumlah Paket Operasional Pelayanan Puskesmas, Target : 2.00 Kegiatan</i>			
1.02 . 1-02.0-00.0-00.01 . 07	UPTD Puskesmas Ambal II	2.303.583.000,00	249.100.000,00	0,00	0,00
		1.797.958.852,00	158.045.000,00	0,00	0,00

KODE	URAIAN URUSAN, ORGANISASI, PROGRAM, KEGIATAN DAN SUB KEGIATAN	ANGGARAN			
		REALISASI			
		KELOMPOK BELANJA BELANJA			
		OPERASI	MODAL	TAK TERDUGA	TRANSFER
1	2	3	4	5	6
1.02 . 1-02.0-00.0-00.01 . 07 . 02	Program Pemenuhan Upaya Kesehatan Perorangan Dan Upaya Kesehatan Masyarakat	2.303.583.000,00	249.100.000,00	0,00	0,00
1.02 . 1-02.0-00.0-00.01 . 07 . 02 . 2.02	<i>Penyediaan Layanan Kesehatan untuk UKM dan UKP Rujukan Tingkat Daerah Kabupaten/Kota</i>	1.797.958.852,00	158.045.000,00	0,00	0,00
		2.303.583.000,00	249.100.000,00	0,00	0,00
		1.797.958.852,00	158.045.000,00	0,00	0,00
1.02 . 1-02.0-00.0-00.01 . 07 . 02 . 2.02 . 01	Pengelolaan Pelayanan Kesehatan Ibu Hamil	30.800.000,00	0,00	0,00	0,00
		30.740.000,00	0,00	0,00	0,00
1.02 . 1-02.0-00.0-00.01 . 07 . 02 . 2.02 . 02	Pengelolaan Pelayanan Kesehatan Ibu Bersalin	0,00	0,00	0,00	0,00
		0,00	0,00	0,00	0,00
1.02 . 1-02.0-00.0-00.01 . 07 . 02 . 2.02 . 03	Pengelolaan Pelayanan Kesehatan Bayi Baru Lahir	0,00	0,00	0,00	0,00
		0,00	0,00	0,00	0,00
1.02 . 1-02.0-00.0-00.01 . 07 . 02 . 2.02 . 04	Pengelolaan Pelayanan Kesehatan Balita	109.800.000,00	0,00	0,00	0,00
		109.800.000,00	0,00	0,00	0,00
1.02 . 1-02.0-00.0-00.01 . 07 . 02 . 2.02 . 05	Pengelolaan Pelayanan Kesehatan pada Usia Pendidikan Dasar	6.745.000,00	0,00	0,00	0,00
		6.745.000,00	0,00	0,00	0,00
1.02 . 1-02.0-00.0-00.01 . 07 . 02 . 2.02 . 06	Pengelolaan Pelayanan Kesehatan pada Usia Produktif	5.434.000,00	0,00	0,00	0,00
		5.434.000,00	0,00	0,00	0,00
1.02 . 1-02.0-00.0-00.01 . 07 . 02 . 2.02 . 07	Pengelolaan Pelayanan Kesehatan pada Usia Lanjut	37.932.000,00	0,00	0,00	0,00
		37.932.000,00	0,00	0,00	0,00
1.02 . 1-02.0-00.0-00.01 . 07 . 02 . 2.02 . 08	Pengelolaan Pelayanan Kesehatan Penderita Hipertensi	8.100.000,00	0,00	0,00	0,00
		8.100.000,00	0,00	0,00	0,00
1.02 . 1-02.0-00.0-00.01 . 07 . 02 . 2.02 . 09	Pengelolaan Pelayanan Kesehatan Penderita Diabetes Melitus	4.200.000,00	0,00	0,00	0,00
		4.200.000,00	0,00	0,00	0,00
1.02 . 1-02.0-00.0-00.01 . 07 . 02 . 2.02 . 10	Pengelolaan Pelayanan Kesehatan Orang dengan Gangguan Jiwa Berat	5.950.000,00	0,00	0,00	0,00
		5.950.000,00	0,00	0,00	0,00
1.02 . 1-02.0-00.0-00.01 . 07 . 02 . 2.02 . 11	Pengelolaan Pelayanan Kesehatan Orang Terduga Tuberkulosis	540.000,00	0,00	0,00	0,00
		540.000,00	0,00	0,00	0,00
1.02 . 1-02.0-00.0-00.01 . 07 . 02 . 2.02 . 12	Pengelolaan Pelayanan Kesehatan Orang dengan Risiko Terinfeksi HIV	0,00	0,00	0,00	0,00
		0,00	0,00	0,00	0,00
1.02 . 1-02.0-00.0-00.01 . 07 . 02 . 2.02 . 13	Pengelolaan Pelayanan Kesehatan bagi Penduduk pada Kondisi Kejadian Luar Biasa (KLB)	260.820.000,00	0,00	0,00	0,00
		107.620.000,00	0,00	0,00	0,00
1.02 . 1-02.0-00.0-00.01 . 07 . 02 . 2.02 . 15	Pengelolaan Pelayanan Kesehatan Gizi Masyarakat	27.355.000,00	0,00	0,00	0,00
		27.335.000,00	0,00	0,00	0,00

KODE	URAIAN URUSAN, ORGANISASI, PROGRAM, KEGIATAN DAN SUB KEGIATAN	ANGGARAN			
		REALISASI			
		KELOMPOK BELANJA BELANJA			
		OPERASI	MODAL	TAK TERDUGA	TRANSFER
1	2	3	4	5	6
1.02 . 1-02.0-00.0-00.01 . 07 . 02 . 2.02 . 16	Pengelolaan Pelayanan Kesehatan Kerja dan Olahraga	0,00	0,00	0,00	0,00
		0,00	0,00	0,00	0,00
		10.950.000,00	0,00	0,00	0,00
		10.950.000,00	0,00	0,00	0,00
		193.787.000,00	0,00	0,00	0,00
		192.662.000,00	0,00	0,00	0,00
		8.777.000,00	0,00	0,00	0,00
		8.777.000,00	0,00	0,00	0,00
		34.060.000,00	0,00	0,00	0,00
		34.060.000,00	0,00	0,00	0,00
		1.558.333.000,00	249.100.000,00	0,00	0,00
		1.207.113.852,00	158.045.000,00	0,00	0,00
1.02 . 1-02.0-00.0-00.01 . 08	UPTD Puskesmas Ayah I	3.301.939.000,00	91.009.000,00	0,00	0,00
		2.536.294.841,00	38.490.000,00	0,00	0,00
1.02 . 1-02.0-00.0-00.01 . 08 . 02	Program Pemenuhan Upaya Kesehatan Perorangan Dan Upaya Kesehatan Masyarakat Penyediaan Layanan Kesehatan untuk UKM dan UKP Rujukan Tingkat Daerah Kabupaten/Kota	3.301.939.000,00	91.009.000,00	0,00	0,00
		2.536.294.841,00	38.490.000,00	0,00	0,00
1.02 . 1-02.0-00.0-00.01 . 08 . 02 . 2.02		3.301.939.000,00	91.009.000,00	0,00	0,00
		2.536.294.841,00	38.490.000,00	0,00	0,00
1.02 . 1-02.0-00.0-00.01 . 08 . 02 . 2.02 . 01		19.620.000,00	0,00	0,00	0,00
		19.620.000,00	0,00	0,00	0,00
1.02 . 1-02.0-00.0-00.01 . 08 . 02 . 2.02 . 02		2.120.000,00	0,00	0,00	0,00
		2.120.000,00	0,00	0,00	0,00
1.02 . 1-02.0-00.0-00.01 . 08 . 02 . 2.02 . 03		7.290.000,00	0,00	0,00	0,00
		7.290.000,00	0,00	0,00	0,00
1.02 . 1-02.0-00.0-00.01 . 08 . 02 . 2.02 . 04		161.010.000,00	0,00	0,00	0,00
		148.200.000,00	0,00	0,00	0,00
1.02 . 1-02.0-00.0-00.01 . 08 . 02 . 2.02 . 05		0,00	0,00	0,00	0,00
		0,00	0,00	0,00	0,00
1.02 . 1-02.0-00.0-00.01 . 08 . 02 . 2.02 . 06		0,00	0,00	0,00	0,00
		0,00	0,00	0,00	0,00
1.02 . 1-02.0-00.0-00.01 . 08 . 02 . 2.02 . 07		54.105.000,00	0,00	0,00	0,00
		50.140.000,00	0,00	0,00	0,00

KODE	URAIAN URUSAN, ORGANISASI, PROGRAM, KEGIATAN DAN SUB KEGIATAN	ANGGARAN			
		REALISASI			
		KELOMPOK BELANJA BELANJA			
		OPERASI	MODAL	TAK TERDUGA	TRANSFER
1	2	3	4	5	6
1.02 . 1-02.0-00.0-00.01 . 08 . 02 . 2.02 . 08	Pengelolaan Pelayanan Kesehatan Penderita Hipertensi	37.260.000,00	0,00	0,00	0,00
		34.155.000,00	0,00	0,00	0,00
		6.000.000,00	0,00	0,00	0,00
1.02 . 1-02.0-00.0-00.01 . 08 . 02 . 2.02 . 09	Pengelolaan Pelayanan Kesehatan Penderita Diabetes Melitus	6.000.000,00	0,00	0,00	0,00
		6.000.000,00	0,00	0,00	0,00
1.02 . 1-02.0-00.0-00.01 . 08 . 02 . 2.02 . 10	Pengelolaan Pelayanan Kesehatan Orang dengan Gangguan Jiwa Berat	5.665.000,00	0,00	0,00	0,00
		5.620.000,00	0,00	0,00	0,00
1.02 . 1-02.0-00.0-00.01 . 08 . 02 . 2.02 . 11	Pengelolaan Pelayanan Kesehatan Orang Terduga Tuberkulosis	3.890.000,00	0,00	0,00	0,00
		3.890.000,00	0,00	0,00	0,00
1.02 . 1-02.0-00.0-00.01 . 08 . 02 . 2.02 . 12	Pengelolaan Pelayanan Kesehatan Orang dengan Risiko Terinfeksi HIV	1.000.000,00	0,00	0,00	0,00
		1.000.000,00	0,00	0,00	0,00
1.02 . 1-02.0-00.0-00.01 . 08 . 02 . 2.02 . 13	Pengelolaan Pelayanan Kesehatan bagi Penduduk pada Kondisi Kejadian Luar Biasa (KLB)	242.280.000,00	0,00	0,00	0,00
		88.096.250,00	0,00	0,00	0,00
1.02 . 1-02.0-00.0-00.01 . 08 . 02 . 2.02 . 15	Pengelolaan Pelayanan Kesehatan Gizi Masyarakat	19.250.000,00	0,00	0,00	0,00
		19.250.000,00	0,00	0,00	0,00
1.02 . 1-02.0-00.0-00.01 . 08 . 02 . 2.02 . 16	Pengelolaan Pelayanan Kesehatan Kerja dan Olahraga	5.200.000,00	0,00	0,00	0,00
		5.200.000,00	0,00	0,00	0,00
1.02 . 1-02.0-00.0-00.01 . 08 . 02 . 2.02 . 17	Pengelolaan Pelayanan Kesehatan Lingkungan	0,00	0,00	0,00	0,00
		0,00	0,00	0,00	0,00
1.02 . 1-02.0-00.0-00.01 . 08 . 02 . 2.02 . 18	Pengelolaan Pelayanan Promosi Kesehatan	96.975.000,00	0,00	0,00	0,00
		96.975.000,00	0,00	0,00	0,00
1.02 . 1-02.0-00.0-00.01 . 08 . 02 . 2.02 . 25	Pelayanan Kesehatan Penyakit Menular dan Tidak Menular	30.135.000,00	0,00	0,00	0,00
		30.135.000,00	0,00	0,00	0,00
1.02 . 1-02.0-00.0-00.01 . 08 . 02 . 2.02 . 33	Operasional Pelayanan Puskesmas	2.610.139.000,00	91.009.000,00	0,00	0,00
		2.018.603.591,00	38.490.000,00	0,00	0,00
1.02 . 1-02.0-00.0-00.01 . 09	UPTD Puskesmas Ayah II	2.307.146.000,00	220.043.000,00	0,00	0,00
		1.791.263.796,00	164.816.949,00	0,00	0,00
		2.307.146.000,00	220.043.000,00	0,00	0,00
1.02 . 1-02.0-00.0-00.01 . 09 . 02	Program Pemenuhan Upaya Kesehatan Perorangan Dan Upaya Kesehatan Masyarakat	1.791.263.796,00	164.816.949,00	0,00	0,00
		2.307.146.000,00	220.043.000,00	0,00	0,00
		1.791.263.796,00	164.816.949,00	0,00	0,00
1.02 . 1-02.0-00.0-00.01 . 09 . 02 . 2.02	Penyediaan Layanan Kesehatan untuk UKM dan UKP Rujukan Tingkat Daerah Kabupaten/Kota	2.307.146.000,00	220.043.000,00	0,00	0,00
		1.791.263.796,00	164.816.949,00	0,00	0,00
1.02 . 1-02.0-00.0-00.01 . 09 . 02 . 2.02 . 01	Pengelolaan Pelayanan Kesehatan Ibu Hamil	8.100.000,00	0,00	0,00	0,00
		8.100.000,00	0,00	0,00	0,00

KODE	URAIAN URUSAN, ORGANISASI, PROGRAM, KEGIATAN DAN SUB KEGIATAN	ANGGARAN			
		REALISASI			
		KELOMPOK BELANJA BELANJA			
		OPERASI	MODAL	TAK TERDUGA	TRANSFER
1	2	3	4	5	6
1.02 . 1-02.0-00.0-00.01 . 09 . 02 . 2.02 . 02	Pengelolaan Pelayanan Kesehatan Ibu Bersalin	3.480.000,00	0,00	0,00	0,00
		1.680.000,00	0,00	0,00	0,00
1.02 . 1-02.0-00.0-00.01 . 09 . 02 . 2.02 . 03	Pengelolaan Pelayanan Kesehatan Bayi Baru Lahir	5.640.000,00	0,00	0,00	0,00
		5.640.000,00	0,00	0,00	0,00
1.02 . 1-02.0-00.0-00.01 . 09 . 02 . 2.02 . 04	Pengelolaan Pelayanan Kesehatan Balita	141.078.000,00	0,00	0,00	0,00
		141.078.000,00	0,00	0,00	0,00
1.02 . 1-02.0-00.0-00.01 . 09 . 02 . 2.02 . 05	Pengelolaan Pelayanan Kesehatan pada Usia Pendidikan Dasar	2.976.000,00	0,00	0,00	0,00
		2.976.000,00	0,00	0,00	0,00
1.02 . 1-02.0-00.0-00.01 . 09 . 02 . 2.02 . 06	Pengelolaan Pelayanan Kesehatan pada Usia Produktif	13.599.000,00	0,00	0,00	0,00
		13.179.000,00	0,00	0,00	0,00
1.02 . 1-02.0-00.0-00.01 . 09 . 02 . 2.02 . 07	Pengelolaan Pelayanan Kesehatan pada Usia Lanjut	42.060.000,00	0,00	0,00	0,00
		42.060.000,00	0,00	0,00	0,00
1.02 . 1-02.0-00.0-00.01 . 09 . 02 . 2.02 . 08	Pengelolaan Pelayanan Kesehatan Penderita Hipertensi	21.589.000,00	0,00	0,00	0,00
		21.589.000,00	0,00	0,00	0,00
1.02 . 1-02.0-00.0-00.01 . 09 . 02 . 2.02 . 09	Pengelolaan Pelayanan Kesehatan Penderita Diabetes Melitus	5.326.000,00	0,00	0,00	0,00
		5.326.000,00	0,00	0,00	0,00
1.02 . 1-02.0-00.0-00.01 . 09 . 02 . 2.02 . 10	Pengelolaan Pelayanan Kesehatan Orang dengan Gangguan Jiwa Berat	12.126.000,00	0,00	0,00	0,00
		12.126.000,00	0,00	0,00	0,00
1.02 . 1-02.0-00.0-00.01 . 09 . 02 . 2.02 . 11	Pengelolaan Pelayanan Kesehatan Orang Terduga Tuberkulosis	8.490.000,00	0,00	0,00	0,00
		3.200.000,00	0,00	0,00	0,00
1.02 . 1-02.0-00.0-00.01 . 09 . 02 . 2.02 . 12	Pengelolaan Pelayanan Kesehatan Orang dengan Risiko Terinfeksi HIV	5.200.000,00	0,00	0,00	0,00
		5.200.000,00	0,00	0,00	0,00
1.02 . 1-02.0-00.0-00.01 . 09 . 02 . 2.02 . 13	Pengelolaan Pelayanan Kesehatan bagi Penduduk pada Kondisi Kejadian Luar Biasa (KLB)	237.460.000,00	0,00	0,00	0,00
		59.850.000,00	0,00	0,00	0,00
1.02 . 1-02.0-00.0-00.01 . 09 . 02 . 2.02 . 15	Pengelolaan Pelayanan Kesehatan Gizi Masyarakat	25.095.000,00	0,00	0,00	0,00
		25.095.000,00	0,00	0,00	0,00
1.02 . 1-02.0-00.0-00.01 . 09 . 02 . 2.02 . 16	Pengelolaan Pelayanan Kesehatan Kerja dan Olahraga	4.520.000,00	0,00	0,00	0,00
		4.520.000,00	0,00	0,00	0,00
1.02 . 1-02.0-00.0-00.01 . 09 . 02 . 2.02 . 17	Pengelolaan Pelayanan Kesehatan Lingkungan	42.550.000,00	0,00	0,00	0,00
		42.460.000,00	0,00	0,00	0,00
1.02 . 1-02.0-00.0-00.01 . 09 . 02 . 2.02 . 18	Pengelolaan Pelayanan Promosi Kesehatan	80.911.000,00	0,00	0,00	0,00
		80.741.000,00	0,00	0,00	0,00
1.02 . 1-02.0-00.0-00.01 . 09 . 02 . 2.02 . 25	Pelayanan Kesehatan Penyakit Menular dan Tidak Menular	18.250.000,00	0,00	0,00	0,00
		18.250.000,00	0,00	0,00	0,00

KODE	URAIAN URUSAN, ORGANISASI, PROGRAM, KEGIATAN DAN SUB KEGIATAN	ANGGARAN			
		REALISASI			
		KELOMPOK BELANJA BELANJA			
		OPERASI	MODAL	TAK TERDUGA	TRANSFER
1	2	3	4	5	6
1.02 . 1-02.0-00.0-00.01 . 09 . 02 . 2.02 . 33	Operasional Pelayanan Puskesmas <i>Keluaran : -, Target : 0.00 -</i>	1.628.696.000,00	220.043.000,00	0,00	0,00
		1.298.193.796,00	164.816.949,00	0,00	0,00
1.02 . 1-02.0-00.0-00.01 . 10	UPTD Puskesmas Bonorowo	2.072.139.000,00	210.944.000,00	0,00	0,00
		1.498.525.469,00	175.888.900,00	0,00	0,00
1.02 . 1-02.0-00.0-00.01 . 10 . 02	Program Pemenuhan Upaya Kesehatan Perorangan Dan Upaya Kesehatan Masyarakat	2.072.139.000,00	210.944.000,00	0,00	0,00
		1.498.525.469,00	175.888.900,00	0,00	0,00
1.02 . 1-02.0-00.0-00.01 . 10 . 02 . 2.02	Penyediaan Layanan Kesehatan untuk UKM dan UKP Rujukan Tingkat Daerah Kabupaten/Kota	2.072.139.000,00	210.944.000,00	0,00	0,00
		1.498.525.469,00	175.888.900,00	0,00	0,00
1.02 . 1-02.0-00.0-00.01 . 10 . 02 . 2.02 . 01	Pengelolaan Pelayanan Kesehatan Ibu Hamil	24.214.000,00	0,00	0,00	0,00
		24.214.000,00	0,00	0,00	0,00
1.02 . 1-02.0-00.0-00.01 . 10 . 02 . 2.02 . 02	Pengelolaan Pelayanan Kesehatan Ibu Bersalin	9.860.000,00	0,00	0,00	0,00
		7.185.000,00	0,00	0,00	0,00
1.02 . 1-02.0-00.0-00.01 . 10 . 02 . 2.02 . 03	Pengelolaan Pelayanan Kesehatan Bayi Baru Lahir	2.000.000,00	0,00	0,00	0,00
		2.000.000,00	0,00	0,00	0,00
1.02 . 1-02.0-00.0-00.01 . 10 . 02 . 2.02 . 04	Pengelolaan Pelayanan Kesehatan Balita	188.989.000,00	0,00	0,00	0,00
		179.539.000,00	0,00	0,00	0,00
1.02 . 1-02.0-00.0-00.01 . 10 . 02 . 2.02 . 05	Pengelolaan Pelayanan Kesehatan pada Usia Pendidikan Dasar	7.040.000,00	0,00	0,00	0,00
		7.040.000,00	0,00	0,00	0,00
1.02 . 1-02.0-00.0-00.01 . 10 . 02 . 2.02 . 06	Pengelolaan Pelayanan Kesehatan pada Usia Produktif	4.800.000,00	0,00	0,00	0,00
		4.800.000,00	0,00	0,00	0,00
1.02 . 1-02.0-00.0-00.01 . 10 . 02 . 2.02 . 07	Pengelolaan Pelayanan Kesehatan pada Usia Lanjut	29.960.000,00	0,00	0,00	0,00
		29.960.000,00	0,00	0,00	0,00
1.02 . 1-02.0-00.0-00.01 . 10 . 02 . 2.02 . 08	Pengelolaan Pelayanan Kesehatan Penderita Hipertensi	7.040.000,00	0,00	0,00	0,00
		1.200.000,00	0,00	0,00	0,00
1.02 . 1-02.0-00.0-00.01 . 10 . 02 . 2.02 . 09	Pengelolaan Pelayanan Kesehatan Penderita Diabetes Melitus	2.630.000,00	0,00	0,00	0,00
		2.630.000,00	0,00	0,00	0,00
1.02 . 1-02.0-00.0-00.01 . 10 . 02 . 2.02 . 10	Pengelolaan Pelayanan Kesehatan Orang dengan Gangguan Jiwa Berat	12.703.000,00	0,00	0,00	0,00
		12.703.000,00	0,00	0,00	0,00
1.02 . 1-02.0-00.0-00.01 . 10 . 02 . 2.02 . 11	Pengelolaan Pelayanan Kesehatan Orang Terduga Tuberkulosis	400.000,00	0,00	0,00	0,00
		400.000,00	0,00	0,00	0,00
1.02 . 1-02.0-00.0-00.01 . 10 . 02 . 2.02 . 12	Pengelolaan Pelayanan Kesehatan Orang dengan Risiko Terinfeksi HIV	990.000,00	0,00	0,00	0,00
		990.000,00	0,00	0,00	0,00

KODE	URAIAN URUSAN, ORGANISASI, PROGRAM, KEGIATAN DAN SUB KEGIATAN	ANGGARAN			
		REALISASI			
		KELOMPOK BELANJA BELANJA			
		OPERASI	MODAL	TAK TERDUGA	TRANSFER
1	2	3	4	5	6
1.02 . 1-02.0-00.0-00.01 . 10 . 02 . 2.02 . 13	Pengelolaan Pelayanan Kesehatan bagi Penduduk pada Kondisi Kejadian Luar Biasa (KLB)	258.222.000,00	0,00	0,00	0,00
		64.787.000,00	0,00	0,00	0,00
1.02 . 1-02.0-00.0-00.01 . 10 . 02 . 2.02 . 15	Pengelolaan Pelayanan Kesehatan Gizi Masyarakat	30.522.000,00	0,00	0,00	0,00
		30.512.000,00	0,00	0,00	0,00
1.02 . 1-02.0-00.0-00.01 . 10 . 02 . 2.02 . 17	Pengelolaan Pelayanan Kesehatan Lingkungan	12.188.000,00	0,00	0,00	0,00
		12.170.000,00	0,00	0,00	0,00
1.02 . 1-02.0-00.0-00.01 . 10 . 02 . 2.02 . 18	Pengelolaan Pelayanan Promosi Kesehatan	119.267.000,00	0,00	0,00	0,00
		94.952.000,00	0,00	0,00	0,00
1.02 . 1-02.0-00.0-00.01 . 10 . 02 . 2.02 . 20	Pengelolaan Surveilans Kesehatan	22.340.000,00	0,00	0,00	0,00
		18.915.000,00	0,00	0,00	0,00
1.02 . 1-02.0-00.0-00.01 . 10 . 02 . 2.02 . 25	Pelayanan Kesehatan Penyakit Menular dan Tidak Menular	4.585.000,00	0,00	0,00	0,00
		4.585.000,00	0,00	0,00	0,00
1.02 . 1-02.0-00.0-00.01 . 10 . 02 . 2.02 . 33	Operasional Pelayanan Puskesmas	1.334.389.000,00	210.944.000,00	0,00	0,00
		999.943.469,00	175.888.900,00	0,00	0,00
	<i>Keluaran : Jumlah Kegiatan Manajemen Puskesmas, Target : 1.00 Kegiatan</i>				
1.02 . 1-02.0-00.0-00.01 . 11	UPTD Puskesmas Buayan	3.218.711.000,00	688.308.000,00	0,00	0,00
		2.909.637.448,00	610.538.150,00	0,00	0,00
1.02 . 1-02.0-00.0-00.01 . 11 . 02	Program Pemenuhan Upaya Kesehatan Perorangan Dan Upaya Kesehatan Masyarakat	3.218.711.000,00	688.308.000,00	0,00	0,00
		2.909.637.448,00	610.538.150,00	0,00	0,00
1.02 . 1-02.0-00.0-00.01 . 11 . 02 . 2.02	Penyediaan Layanan Kesehatan untuk UKM dan UKP Rujukan Tingkat Daerah Kabupaten/Kota	3.218.711.000,00	688.308.000,00	0,00	0,00
		2.909.637.448,00	610.538.150,00	0,00	0,00
1.02 . 1-02.0-00.0-00.01 . 11 . 02 . 2.02 . 01	Pengelolaan Pelayanan Kesehatan Ibu Hamil	19.200.000,00	0,00	0,00	0,00
		19.200.000,00	0,00	0,00	0,00
1.02 . 1-02.0-00.0-00.01 . 11 . 02 . 2.02 . 02	Pengelolaan Pelayanan Kesehatan Ibu Bersalin	42.555.000,00	0,00	0,00	0,00
		42.555.000,00	0,00	0,00	0,00
1.02 . 1-02.0-00.0-00.01 . 11 . 02 . 2.02 . 03	Pengelolaan Pelayanan Kesehatan Bayi Baru Lahir	3.366.000,00	0,00	0,00	0,00
		3.366.000,00	0,00	0,00	0,00
1.02 . 1-02.0-00.0-00.01 . 11 . 02 . 2.02 . 04	Pengelolaan Pelayanan Kesehatan Balita	4.100.000,00	0,00	0,00	0,00
		4.100.000,00	0,00	0,00	0,00
1.02 . 1-02.0-00.0-00.01 . 11 . 02 . 2.02 . 05	Pengelolaan Pelayanan Kesehatan pada Usia Pendidikan Dasar	7.480.000,00	0,00	0,00	0,00
		7.480.000,00	0,00	0,00	0,00
1.02 . 1-02.0-00.0-00.01 . 11 . 02 . 2.02 . 06	Pengelolaan Pelayanan Kesehatan pada Usia Produktif	1.200.000,00	0,00	0,00	0,00
		1.200.000,00	0,00	0,00	0,00

KODE	URAIAN URUSAN, ORGANISASI, PROGRAM, KEGIATAN DAN SUB KEGIATAN	ANGGARAN			
		REALISASI			
		KELOMPOK BELANJA BELANJA			
		OPERASI	MODAL	TAK TERDUGA	TRANSFER
1	2	3	4	5	6
1.02 . 1-02.0-00.0-00.01 . 11 . 02 . 2.02 . 10	Pengelolaan Pelayanan Kesehatan Orang dengan Gangguan Jiwa Berat	4.950.000,00	0,00	0,00	0,00
		4.950.000,00	0,00	0,00	0,00
1.02 . 1-02.0-00.0-00.01 . 11 . 02 . 2.02 . 11	Pengelolaan Pelayanan Kesehatan Orang Terduga Tuberkulosis	3.890.000,00	0,00	0,00	0,00
		3.890.000,00	0,00	0,00	0,00
1.02 . 1-02.0-00.0-00.01 . 11 . 02 . 2.02 . 13	Pengelolaan Pelayanan Kesehatan bagi Penduduk pada Kondisi Kejadian Luar Biasa (KLB)	258.020.000,00	0,00	0,00	0,00
		220.185.000,00	0,00	0,00	0,00
1.02 . 1-02.0-00.0-00.01 . 11 . 02 . 2.02 . 15	Pengelolaan Pelayanan Kesehatan Gizi Masyarakat	227.675.000,00	0,00	0,00	0,00
		210.575.000,00	0,00	0,00	0,00
1.02 . 1-02.0-00.0-00.01 . 11 . 02 . 2.02 . 17	Pengelolaan Pelayanan Kesehatan Lingkungan	20.832.000,00	0,00	0,00	0,00
		11.014.800,00	0,00	0,00	0,00
1.02 . 1-02.0-00.0-00.01 . 11 . 02 . 2.02 . 18	Pengelolaan Pelayanan Promosi Kesehatan	79.007.000,00	0,00	0,00	0,00
		78.774.800,00	0,00	0,00	0,00
1.02 . 1-02.0-00.0-00.01 . 11 . 02 . 2.02 . 19	Pengelolaan Pelayanan Kesehatan Tradisional, Akupuntur, Asuhan Mandiri dan Tradisional Lainnya	0,00	0,00	0,00	0,00
		0,00	0,00	0,00	0,00
1.02 . 1-02.0-00.0-00.01 . 11 . 02 . 2.02 . 20	Pengelolaan Surveilans Kesehatan	4.270.000,00	0,00	0,00	0,00
		4.270.000,00	0,00	0,00	0,00
1.02 . 1-02.0-00.0-00.01 . 11 . 02 . 2.02 . 25	Pelayanan Kesehatan Penyakit Menular dan Tidak Menular	60.655.000,00	0,00	0,00	0,00
		60.455.000,00	0,00	0,00	0,00
1.02 . 1-02.0-00.0-00.01 . 11 . 02 . 2.02 . 33	Operasional Pelayanan Puskesmas	2.481.511.000,00	688.308.000,00	0,00	0,00
		2.237.621.848,00	610.538.150,00	0,00	0,00
	<i>Keluaran : Jumlah paket operasional pelayanan puskesmas, Target : 1.00 Paket</i>				
1.02 . 1-02.0-00.0-00.01 . 12	UPTD Puskesmas Buluspesantren I	2.370.138.000,00	121.136.000,00	0,00	0,00
		1.840.350.132,00	91.145.000,00	0,00	0,00
1.02 . 1-02.0-00.0-00.01 . 12 . 02	Program Pemenuhan Upaya Kesehatan Perorangan Dan Upaya Kesehatan Masyarakat	2.370.138.000,00	121.136.000,00	0,00	0,00
		1.840.350.132,00	91.145.000,00	0,00	0,00
1.02 . 1-02.0-00.0-00.01 . 12 . 02 . 2.02	<i>Penyediaan Layanan Kesehatan untuk UKM dan UKP Rujukan Tingkat Daerah Kabupaten/Kota</i>	2.370.138.000,00	121.136.000,00	0,00	0,00
		1.840.350.132,00	91.145.000,00	0,00	0,00
1.02 . 1-02.0-00.0-00.01 . 12 . 02 . 2.02 . 01	Pengelolaan Pelayanan Kesehatan Ibu Hamil	43.330.000,00	0,00	0,00	0,00
		43.330.000,00	0,00	0,00	0,00
1.02 . 1-02.0-00.0-00.01 . 12 . 02 . 2.02 . 02	Pengelolaan Pelayanan Kesehatan Ibu Bersalin	800.000,00	0,00	0,00	0,00
		800.000,00	0,00	0,00	0,00
1.02 . 1-02.0-00.0-00.01 . 12 . 02 . 2.02 . 03	Pengelolaan Pelayanan Kesehatan Bayi Baru Lahir	18.410.000,00	0,00	0,00	0,00
		18.360.000,00	0,00	0,00	0,00

KODE	URAIAN URUSAN, ORGANISASI, PROGRAM, KEGIATAN DAN SUB KEGIATAN	ANGGARAN			
		REALISASI			
		KELOMPOK BELANJA BELANJA			
		OPERASI	MODAL	TAK TERDUGA	TRANSFER
1	2	3	4	5	6
1.02 . 1-02.0-00.0-00.01 . 12 . 02 . 2.02 . 04	Pengelolaan Pelayanan Kesehatan Balita	95.083.000,00	0,00	0,00	0,00
		93.909.000,00	0,00	0,00	0,00
1.02 . 1-02.0-00.0-00.01 . 12 . 02 . 2.02 . 05	Pengelolaan Pelayanan Kesehatan pada Usia Pendidikan Dasar	5.400.000,00	0,00	0,00	0,00
		5.400.000,00	0,00	0,00	0,00
1.02 . 1-02.0-00.0-00.01 . 12 . 02 . 2.02 . 06	Pengelolaan Pelayanan Kesehatan pada Usia Produktif	13.720.000,00	0,00	0,00	0,00
		13.720.000,00	0,00	0,00	0,00
1.02 . 1-02.0-00.0-00.01 . 12 . 02 . 2.02 . 07	Pengelolaan Pelayanan Kesehatan pada Usia Lanjut	55.875.000,00	0,00	0,00	0,00
		55.575.000,00	0,00	0,00	0,00
1.02 . 1-02.0-00.0-00.01 . 12 . 02 . 2.02 . 08	Pengelolaan Pelayanan Kesehatan Penderita Hipertensi	34.155.000,00	0,00	0,00	0,00
		34.155.000,00	0,00	0,00	0,00
1.02 . 1-02.0-00.0-00.01 . 12 . 02 . 2.02 . 09	Pengelolaan Pelayanan Kesehatan Penderita Diabetes Melitus	27.475.000,00	0,00	0,00	0,00
		27.475.000,00	0,00	0,00	0,00
1.02 . 1-02.0-00.0-00.01 . 12 . 02 . 2.02 . 10	Pengelolaan Pelayanan Kesehatan Orang dengan Gangguan Jiwa Berat	3.635.000,00	0,00	0,00	0,00
		3.635.000,00	0,00	0,00	0,00
1.02 . 1-02.0-00.0-00.01 . 12 . 02 . 2.02 . 11	Pengelolaan Pelayanan Kesehatan Orang Terduga Tuberkulosis	3.785.000,00	0,00	0,00	0,00
		3.635.000,00	0,00	0,00	0,00
1.02 . 1-02.0-00.0-00.01 . 12 . 02 . 2.02 . 12	Pengelolaan Pelayanan Kesehatan Orang dengan Risiko Terinfeksi HIV	0,00	0,00	0,00	0,00
		0,00	0,00	0,00	0,00
1.02 . 1-02.0-00.0-00.01 . 12 . 02 . 2.02 . 13	Pengelolaan Pelayanan Kesehatan bagi Penduduk pada Kondisi Kejadian Luar Biasa (KLB)	245.980.000,00	0,00	0,00	0,00
		131.041.000,00	0,00	0,00	0,00
1.02 . 1-02.0-00.0-00.01 . 12 . 02 . 2.02 . 15	Pengelolaan Pelayanan Kesehatan Gizi Masyarakat	15.800.000,00	0,00	0,00	0,00
		15.800.000,00	0,00	0,00	0,00
1.02 . 1-02.0-00.0-00.01 . 12 . 02 . 2.02 . 16	Pengelolaan Pelayanan Kesehatan Kerja dan Olahraga	9.470.000,00	0,00	0,00	0,00
		9.470.000,00	0,00	0,00	0,00
1.02 . 1-02.0-00.0-00.01 . 12 . 02 . 2.02 . 17	Pengelolaan Pelayanan Kesehatan Lingkungan	33.080.000,00	0,00	0,00	0,00
		33.065.000,00	0,00	0,00	0,00
1.02 . 1-02.0-00.0-00.01 . 12 . 02 . 2.02 . 18	Pengelolaan Pelayanan Promosi Kesehatan	66.157.000,00	0,00	0,00	0,00
		65.263.000,00	0,00	0,00	0,00
1.02 . 1-02.0-00.0-00.01 . 12 . 02 . 2.02 . 19	Pengelolaan Pelayanan Kesehatan Tradisional, Akupuntur, Asuhan Mandiri dan Tradisional Lainnya	7.575.000,00	0,00	0,00	0,00
		7.565.000,00	0,00	0,00	0,00
1.02 . 1-02.0-00.0-00.01 . 12 . 02 . 2.02 . 20	Pengelolaan Surveilans Kesehatan	9.300.000,00	0,00	0,00	0,00
		9.300.000,00	0,00	0,00	0,00
1.02 . 1-02.0-00.0-00.01 . 12 . 02 . 2.02 . 25	Pelayanan Kesehatan Penyakit Menular dan Tidak Menular	13.770.000,00	0,00	0,00	0,00
		13.750.000,00	0,00	0,00	0,00

KODE	URAIAN URUSAN, ORGANISASI, PROGRAM, KEGIATAN DAN SUB KEGIATAN	ANGGARAN			
		REALISASI			
		KELOMPOK BELANJA BELANJA			
		OPERASI	MODAL	TAK TERDUGA	TRANSFER
1	2	3	4	5	6
1.02 . 1-02.0-00.0-00.01 . 12 . 02 . 2.02 . 33	Operasional Pelayanan Puskesmas <i>Keluaran : Operasional pelayanan puskesmas, Target : 1.00 kegiatan</i>	1.667.338.000,00	121.136.000,00	0,00	0,00
		1.255.102.132,00	91.145.000,00	0,00	0,00
1.02 . 1-02.0-00.0-00.01 . 13	UPTD Puskesmas Buluspesantren II	2.014.455.000,00	121.487.000,00	0,00	0,00
		1.693.612.823,00	114.258.470,00	0,00	0,00
1.02 . 1-02.0-00.0-00.01 . 13 . 02	Program Pemenuhan Upaya Kesehatan Perorangan Dan Upaya Kesehatan Masyarakat	2.014.455.000,00	121.487.000,00	0,00	0,00
		1.693.612.823,00	114.258.470,00	0,00	0,00
1.02 . 1-02.0-00.0-00.01 . 13 . 02 . 2.02	Penyediaan Layanan Kesehatan untuk UKM dan UKP Rujukan Tingkat Daerah Kabupaten/Kota	2.014.455.000,00	121.487.000,00	0,00	0,00
		1.693.612.823,00	114.258.470,00	0,00	0,00
1.02 . 1-02.0-00.0-00.01 . 13 . 02 . 2.02 . 01	Pengelolaan Pelayanan Kesehatan Ibu Hamil	27.095.000,00	0,00	0,00	0,00
		26.695.000,00	0,00	0,00	0,00
1.02 . 1-02.0-00.0-00.01 . 13 . 02 . 2.02 . 02	Pengelolaan Pelayanan Kesehatan Ibu Bersalin	8.150.000,00	0,00	0,00	0,00
		8.150.000,00	0,00	0,00	0,00
1.02 . 1-02.0-00.0-00.01 . 13 . 02 . 2.02 . 03	Pengelolaan Pelayanan Kesehatan Bayi Baru Lahir	6.750.000,00	0,00	0,00	0,00
		6.750.000,00	0,00	0,00	0,00
1.02 . 1-02.0-00.0-00.01 . 13 . 02 . 2.02 . 04	Pengelolaan Pelayanan Kesehatan Balita	139.300.000,00	0,00	0,00	0,00
		137.680.000,00	0,00	0,00	0,00
1.02 . 1-02.0-00.0-00.01 . 13 . 02 . 2.02 . 05	Pengelolaan Pelayanan Kesehatan pada Usia Pendidikan Dasar	0,00	0,00	0,00	0,00
		0,00	0,00	0,00	0,00
1.02 . 1-02.0-00.0-00.01 . 13 . 02 . 2.02 . 06	Pengelolaan Pelayanan Kesehatan pada Usia Produktif	7.592.000,00	0,00	0,00	0,00
		7.576.000,00	0,00	0,00	0,00
1.02 . 1-02.0-00.0-00.01 . 13 . 02 . 2.02 . 07	Pengelolaan Pelayanan Kesehatan pada Usia Lanjut	12.000.000,00	0,00	0,00	0,00
		12.000.000,00	0,00	0,00	0,00
1.02 . 1-02.0-00.0-00.01 . 13 . 02 . 2.02 . 08	Pengelolaan Pelayanan Kesehatan Penderita Hipertensi	19.350.000,00	0,00	0,00	0,00
		19.350.000,00	0,00	0,00	0,00
1.02 . 1-02.0-00.0-00.01 . 13 . 02 . 2.02 . 09	Pengelolaan Pelayanan Kesehatan Penderita Diabetes Melitus	16.430.000,00	0,00	0,00	0,00
		16.150.000,00	0,00	0,00	0,00
1.02 . 1-02.0-00.0-00.01 . 13 . 02 . 2.02 . 10	Pengelolaan Pelayanan Kesehatan Orang dengan Gangguan Jiwa Berat	11.200.000,00	0,00	0,00	0,00
		11.200.000,00	0,00	0,00	0,00
1.02 . 1-02.0-00.0-00.01 . 13 . 02 . 2.02 . 11	Pengelolaan Pelayanan Kesehatan Orang Terduga Tuberkulosis	7.180.000,00	0,00	0,00	0,00
		7.180.000,00	0,00	0,00	0,00
1.02 . 1-02.0-00.0-00.01 . 13 . 02 . 2.02 . 12	Pengelolaan Pelayanan Kesehatan Orang dengan Risiko Terinfeksi HIV	8.500.000,00	0,00	0,00	0,00
		8.500.000,00	0,00	0,00	0,00

KODE	URAIAN URUSAN, ORGANISASI, PROGRAM, KEGIATAN DAN SUB KEGIATAN	ANGGARAN			
		REALISASI			
		KELOMPOK BELANJA BELANJA			
		OPERASI	MODAL	TAK TERDUGA	TRANSFER
1	2	3	4	5	6
1.02 . 1-02.0-00.0-00.01 . 13 . 02 . 2.02 . 13	Pengelolaan Pelayanan Kesehatan bagi Penduduk pada Kondisi Kejadian Luar Biasa (KLB)	247.047.000,00	0,00	0,00	0,00
		80.093.000,00	0,00	0,00	0,00
		44.584.000,00	0,00	0,00	0,00
		44.429.175,00	0,00	0,00	0,00
		27.448.000,00	0,00	0,00	0,00
		27.294.300,00	0,00	0,00	0,00
		80.811.000,00	0,00	0,00	0,00
		80.493.000,00	0,00	0,00	0,00
		42.413.000,00	0,00	0,00	0,00
		42.138.000,00	0,00	0,00	0,00
		1.308.605.000,00	121.487.000,00	0,00	0,00
		1.157.934.348,00	114.258.470,00	0,00	0,00
1.02 . 1-02.0-00.0-00.01 . 14	UPTD Puskesmas Gombang I	2.299.612.000,00	369.264.000,00	0,00	0,00
		1.769.649.955,00	324.689.950,00	0,00	0,00
1.02 . 1-02.0-00.0-00.01 . 14 . 02	Program Pemenuhan Upaya Kesehatan Perorangan Dan Upaya Kesehatan Masyarakat	2.299.612.000,00	369.264.000,00	0,00	0,00
		1.769.649.955,00	324.689.950,00	0,00	0,00
1.02 . 1-02.0-00.0-00.01 . 14 . 02 . 2.02	Penyediaan Layanan Kesehatan untuk UKM dan UKP Rujukan Tingkat Daerah Kabupaten/Kota	2.299.612.000,00	369.264.000,00	0,00	0,00
		1.769.649.955,00	324.689.950,00	0,00	0,00
1.02 . 1-02.0-00.0-00.01 . 14 . 02 . 2.02 . 01	Pengelolaan Pelayanan Kesehatan Ibu Hamil	13.500.000,00	0,00	0,00	0,00
		12.600.000,00	0,00	0,00	0,00
1.02 . 1-02.0-00.0-00.01 . 14 . 02 . 2.02 . 02	Pengelolaan Pelayanan Kesehatan Ibu Bersalin	5.289.000,00	0,00	0,00	0,00
		3.489.000,00	0,00	0,00	0,00
1.02 . 1-02.0-00.0-00.01 . 14 . 02 . 2.02 . 03	Pengelolaan Pelayanan Kesehatan Bayi Baru Lahir	7.605.000,00	0,00	0,00	0,00
		4.029.200,00	0,00	0,00	0,00
1.02 . 1-02.0-00.0-00.01 . 14 . 02 . 2.02 . 04	Pengelolaan Pelayanan Kesehatan Balita	155.500.000,00	0,00	0,00	0,00
		153.500.000,00	0,00	0,00	0,00
1.02 . 1-02.0-00.0-00.01 . 14 . 02 . 2.02 . 05	Pengelolaan Pelayanan Kesehatan pada Usia Pendidikan Dasar	3.600.000,00	0,00	0,00	0,00
		3.600.000,00	0,00	0,00	0,00
1.02 . 1-02.0-00.0-00.01 . 14 . 02 . 2.02 . 06	Pengelolaan Pelayanan Kesehatan pada Usia Produktif	41.250.000,00	0,00	0,00	0,00
		41.250.000,00	0,00	0,00	0,00
1.02 . 1-02.0-00.0-00.01 . 14 . 02 . 2.02 . 07	Pengelolaan Pelayanan Kesehatan pada Usia Lanjut	66.120.000,00	0,00	0,00	0,00
		60.610.000,00	0,00	0,00	0,00

KODE	URAIAN URUSAN, ORGANISASI, PROGRAM, KEGIATAN DAN SUB KEGIATAN	ANGGARAN			
		REALISASI			
		KELOMPOK BELANJA BELANJA			
		OPERASI	MODAL	TAK TERDUGA	TRANSFER
1	2	3	4	5	6
1.02 . 1-02.0-00.0-00.01 . 14 . 02 . 2.02 . 08	Pengelolaan Pelayanan Kesehatan Penderita Hipertensi	5.259.000,00	0,00	0,00	0,00
		5.115.800,00	0,00	0,00	0,00
		6.059.000,00	0,00	0,00	0,00
1.02 . 1-02.0-00.0-00.01 . 14 . 02 . 2.02 . 09	Pengelolaan Pelayanan Kesehatan Penderita Diabetes Melitus	6.008.000,00	0,00	0,00	0,00
		3.250.000,00	0,00	0,00	0,00
1.02 . 1-02.0-00.0-00.01 . 14 . 02 . 2.02 . 10	Pengelolaan Pelayanan Kesehatan Orang dengan Gangguan Jiwa Berat	2.950.000,00	0,00	0,00	0,00
		7.300.000,00	0,00	0,00	0,00
1.02 . 1-02.0-00.0-00.01 . 14 . 02 . 2.02 . 11	Pengelolaan Pelayanan Kesehatan Orang Terduga Tuberkulosis	4.690.000,00	0,00	0,00	0,00
		5.250.000,00	0,00	0,00	0,00
1.02 . 1-02.0-00.0-00.01 . 14 . 02 . 2.02 . 12	Pengelolaan Pelayanan Kesehatan Orang dengan Risiko Terinfeksi HIV	5.250.000,00	0,00	0,00	0,00
		240.730.000,00	0,00	0,00	0,00
1.02 . 1-02.0-00.0-00.01 . 14 . 02 . 2.02 . 13	Pengelolaan Pelayanan Kesehatan bagi Penduduk pada Kondisi Kejadian Luar Biasa (KLB)	32.074.100,00	0,00	0,00	0,00
		26.576.000,00	0,00	0,00	0,00
1.02 . 1-02.0-00.0-00.01 . 14 . 02 . 2.02 . 15	Pengelolaan Pelayanan Kesehatan Gizi Masyarakat	26.135.400,00	0,00	0,00	0,00
		0,00	0,00	0,00	0,00
1.02 . 1-02.0-00.0-00.01 . 14 . 02 . 2.02 . 16	Pengelolaan Pelayanan Kesehatan Kerja dan Olahraga	0,00	0,00	0,00	0,00
		0,00	0,00	0,00	0,00
1.02 . 1-02.0-00.0-00.01 . 14 . 02 . 2.02 . 17	Pengelolaan Pelayanan Kesehatan Lingkungan	32.001.000,00	0,00	0,00	0,00
		31.633.800,00	0,00	0,00	0,00
1.02 . 1-02.0-00.0-00.01 . 14 . 02 . 2.02 . 18	Pengelolaan Pelayanan Promosi Kesehatan	48.910.000,00	0,00	0,00	0,00
		42.913.800,00	0,00	0,00	0,00
1.02 . 1-02.0-00.0-00.01 . 14 . 02 . 2.02 . 19	Pengelolaan Pelayanan Kesehatan Tradisional, Akupuntur, Asuhan Mandiri dan Tradisional Lainnya	0,00	0,00	0,00	0,00
		0,00	0,00	0,00	0,00
1.02 . 1-02.0-00.0-00.01 . 14 . 02 . 2.02 . 20	Pengelolaan Surveilans Kesehatan	19.601.000,00	0,00	0,00	0,00
		19.233.800,00	0,00	0,00	0,00
1.02 . 1-02.0-00.0-00.01 . 14 . 02 . 2.02 . 25	Pelayanan Kesehatan Penyakit Menular dan Tidak Menular	0,00	0,00	0,00	0,00
		0,00	0,00	0,00	0,00
1.02 . 1-02.0-00.0-00.01 . 14 . 02 . 2.02 . 33	Operasional Pelayanan Puskesmas	1.611.812.000,00	369.264.000,00	0,00	0,00
		1.314.567.055,00	324.689.950,00	0,00	0,00
1.02 . 1-02.0-00.0-00.01 . 15	UPTD Puskesmas Gombang II				
		1.967.206.000,00	133.300.000,00	0,00	0,00
		1.608.116.049,00	127.800.000,00	0,00	0,00
1.02 . 1-02.0-00.0-00.01 . 15 . 02	Program Pemenuhan Upaya Kesehatan Perorangan Dan Upaya Kesehatan Masyarakat	1.967.206.000,00	133.300.000,00	0,00	0,00
		1.608.116.049,00	127.800.000,00	0,00	0,00

KODE	URAIAN URUSAN, ORGANISASI, PROGRAM, KEGIATAN DAN SUB KEGIATAN	ANGGARAN			
		REALISASI			
		KELOMPOK BELANJA BELANJA			
		OPERASI	MODAL	TAK TERDUGA	TRANSFER
1	2	3	4	5	6
1.02 . 1-02.0-00.0-00.01 . 15 . 02 . 2.02	<i>Penyediaan Layanan Kesehatan untuk UKM dan UKP Rujukan Tingkat Daerah Kabupaten/Kota</i>	1.967.206.000,00	133.300.000,00	0,00	0,00
		1.608.116.049,00	127.800.000,00	0,00	0,00
1.02 . 1-02.0-00.0-00.01 . 15 . 02 . 2.02 . 01	Pengelolaan Pelayanan Kesehatan Ibu Hamil	41.220.000,00	0,00	0,00	0,00
		41.220.000,00	0,00	0,00	0,00
1.02 . 1-02.0-00.0-00.01 . 15 . 02 . 2.02 . 02	Pengelolaan Pelayanan Kesehatan Ibu Bersalin	0,00	0,00	0,00	0,00
		0,00	0,00	0,00	0,00
1.02 . 1-02.0-00.0-00.01 . 15 . 02 . 2.02 . 03	Pengelolaan Pelayanan Kesehatan Bayi Baru Lahir	0,00	0,00	0,00	0,00
		0,00	0,00	0,00	0,00
1.02 . 1-02.0-00.0-00.01 . 15 . 02 . 2.02 . 04	Pengelolaan Pelayanan Kesehatan Balita	148.766.000,00	0,00	0,00	0,00
		148.766.000,00	0,00	0,00	0,00
1.02 . 1-02.0-00.0-00.01 . 15 . 02 . 2.02 . 05	Pengelolaan Pelayanan Kesehatan pada Usia Pendidikan Dasar	0,00	0,00	0,00	0,00
		0,00	0,00	0,00	0,00
1.02 . 1-02.0-00.0-00.01 . 15 . 02 . 2.02 . 06	Pengelolaan Pelayanan Kesehatan pada Usia Produktif	0,00	0,00	0,00	0,00
		0,00	0,00	0,00	0,00
1.02 . 1-02.0-00.0-00.01 . 15 . 02 . 2.02 . 07	Pengelolaan Pelayanan Kesehatan pada Usia Lanjut	31.820.000,00	0,00	0,00	0,00
		31.802.200,00	0,00	0,00	0,00
1.02 . 1-02.0-00.0-00.01 . 15 . 02 . 2.02 . 08	Pengelolaan Pelayanan Kesehatan Penderita Hipertensi	3.150.000,00	0,00	0,00	0,00
		3.150.000,00	0,00	0,00	0,00
1.02 . 1-02.0-00.0-00.01 . 15 . 02 . 2.02 . 09	Pengelolaan Pelayanan Kesehatan Penderita Diabetes Melitus	3.150.000,00	0,00	0,00	0,00
		3.150.000,00	0,00	0,00	0,00
1.02 . 1-02.0-00.0-00.01 . 15 . 02 . 2.02 . 10	Pengelolaan Pelayanan Kesehatan Orang dengan Gangguan Jiwa Berat	1.400.000,00	0,00	0,00	0,00
		1.400.000,00	0,00	0,00	0,00
1.02 . 1-02.0-00.0-00.01 . 15 . 02 . 2.02 . 11	Pengelolaan Pelayanan Kesehatan Orang Terduga Tuberkulosis	12.840.000,00	0,00	0,00	0,00
		12.840.000,00	0,00	0,00	0,00
1.02 . 1-02.0-00.0-00.01 . 15 . 02 . 2.02 . 12	Pengelolaan Pelayanan Kesehatan Orang dengan Risiko Terinfeksi HIV	6.060.000,00	0,00	0,00	0,00
		6.060.000,00	0,00	0,00	0,00
1.02 . 1-02.0-00.0-00.01 . 15 . 02 . 2.02 . 13	Pengelolaan Pelayanan Kesehatan bagi Penduduk pada Kondisi Kejadian Luar Biasa (KLB)	253.674.000,00	0,00	0,00	0,00
		117.175.000,00	0,00	0,00	0,00
1.02 . 1-02.0-00.0-00.01 . 15 . 02 . 2.02 . 15	Pengelolaan Pelayanan Kesehatan Gizi Masyarakat	41.489.000,00	0,00	0,00	0,00
		41.489.000,00	0,00	0,00	0,00
1.02 . 1-02.0-00.0-00.01 . 15 . 02 . 2.02 . 16	Pengelolaan Pelayanan Kesehatan Kerja dan Olahraga	0,00	0,00	0,00	0,00
		0,00	0,00	0,00	0,00
1.02 . 1-02.0-00.0-00.01 . 15 . 02 . 2.02 . 17	Pengelolaan Pelayanan Kesehatan Lingkungan	27.898.000,00	0,00	0,00	0,00
		27.898.000,00	0,00	0,00	0,00

KODE	URAIAN URUSAN, ORGANISASI, PROGRAM, KEGIATAN DAN SUB KEGIATAN	ANGGARAN			
		REALISASI			
		KELOMPOK BELANJA BELANJA			
		OPERASI	MODAL	TAK TERDUGA	TRANSFER
1	2	3	4	5	6
1.02 . 1-02.0-00.0-00.01 . 15 . 02 . 2.02 . 18	Pengelolaan Pelayanan Promosi Kesehatan	137.400.000,00	0,00	0,00	0,00
		136.040.000,00	0,00	0,00	0,00
		0,00	0,00	0,00	0,00
		0,00	0,00	0,00	0,00
		11.570.000,00	0,00	0,00	0,00
		10.670.000,00	0,00	0,00	0,00
		4.313.000,00	0,00	0,00	0,00
		4.313.000,00	0,00	0,00	0,00
		1.242.456.000,00	133.300.000,00	0,00	0,00
		1.022.142.849,00	127.800.000,00	0,00	0,00
1.02 . 1-02.0-00.0-00.01 . 15 . 02 . 2.02 . 19	Pengelolaan Pelayanan Kesehatan Tradisional, Akupuntur, Asuhan Mandiri dan Tradisional Lainnya				
1.02 . 1-02.0-00.0-00.01 . 15 . 02 . 2.02 . 20	Pengelolaan Surveilans Kesehatan				
1.02 . 1-02.0-00.0-00.01 . 15 . 02 . 2.02 . 25	Pelayanan Kesehatan Penyakit Menular dan Tidak Menular				
1.02 . 1-02.0-00.0-00.01 . 15 . 02 . 2.02 . 33	Operasional Pelayanan Puskesmas				
1.02 . 1-02.0-00.0-00.01 . 16	UPTD Puskesmas Karanganyar				
1.02 . 1-02.0-00.0-00.01 . 16 . 02	Program Pemenuhan Upaya Kesehatan Perorangan Dan Upaya Kesehatan Masyarakat				
1.02 . 1-02.0-00.0-00.01 . 16 . 02 . 2.02	Penyediaan Layanan Kesehatan untuk UKM dan UKP Rujukan Tingkat Daerah Kabupaten/Kota				
1.02 . 1-02.0-00.0-00.01 . 16 . 02 . 2.02 . 01	Pengelolaan Pelayanan Kesehatan Ibu Hamil				
1.02 . 1-02.0-00.0-00.01 . 16 . 02 . 2.02 . 02	Pengelolaan Pelayanan Kesehatan Ibu Bersalin				
1.02 . 1-02.0-00.0-00.01 . 16 . 02 . 2.02 . 03	Pengelolaan Pelayanan Kesehatan Bayi Baru Lahir				
1.02 . 1-02.0-00.0-00.01 . 16 . 02 . 2.02 . 04	Pengelolaan Pelayanan Kesehatan Balita				
1.02 . 1-02.0-00.0-00.01 . 16 . 02 . 2.02 . 05	Pengelolaan Pelayanan Kesehatan pada Usia Pendidikan Dasar				
1.02 . 1-02.0-00.0-00.01 . 16 . 02 . 2.02 . 06	Pengelolaan Pelayanan Kesehatan pada Usia Produktif				
1.02 . 1-02.0-00.0-00.01 . 16 . 02 . 2.02 . 07	Pengelolaan Pelayanan Kesehatan pada Usia Lanjut				
1.02 . 1-02.0-00.0-00.01 . 16 . 02 . 2.02 . 08	Pengelolaan Pelayanan Kesehatan Penderita Hipertensi				

KODE	URAIAN URUSAN, ORGANISASI, PROGRAM, KEGIATAN DAN SUB KEGIATAN	ANGGARAN			
		REALISASI			
		KELOMPOK BELANJA BELANJA			
		OPERASI	MODAL	TAK TERDUGA	TRANSFER
1	2	3	4	5	6
1.02 . 1-02.0-00.0-00.01 . 16 . 02 . 2.02 . 09	Pengelolaan Pelayanan Kesehatan Penderita Diabetes Melitus	0,00	0,00	0,00	0,00
		0,00	0,00	0,00	0,00
		34.865.000,00	0,00	0,00	0,00
1.02 . 1-02.0-00.0-00.01 . 16 . 02 . 2.02 . 10	Pengelolaan Pelayanan Kesehatan Orang dengan Gangguan Jiwa Berat	21.942.000,00	0,00	0,00	0,00
		17.520.000,00	0,00	0,00	0,00
1.02 . 1-02.0-00.0-00.01 . 16 . 02 . 2.02 . 11	Pengelolaan Pelayanan Kesehatan Orang Terduga Tuberkulosis	17.519.800,00	0,00	0,00	0,00
		0,00	0,00	0,00	0,00
1.02 . 1-02.0-00.0-00.01 . 16 . 02 . 2.02 . 12	Pengelolaan Pelayanan Kesehatan Orang dengan Risiko Terinfeksi HIV	0,00	0,00	0,00	0,00
		0,00	0,00	0,00	0,00
1.02 . 1-02.0-00.0-00.01 . 16 . 02 . 2.02 . 13	Pengelolaan Pelayanan Kesehatan bagi Penduduk pada Kondisi Kejadian Luar Biasa (KLB)	282.064.000,00	0,00	0,00	0,00
		158.968.900,00	0,00	0,00	0,00
1.02 . 1-02.0-00.0-00.01 . 16 . 02 . 2.02 . 15	Pengelolaan Pelayanan Kesehatan Gizi Masyarakat	25.236.000,00	0,00	0,00	0,00
		25.235.900,00	0,00	0,00	0,00
1.02 . 1-02.0-00.0-00.01 . 16 . 02 . 2.02 . 16	Pengelolaan Pelayanan Kesehatan Kerja dan Olahraga	0,00	0,00	0,00	0,00
		0,00	0,00	0,00	0,00
1.02 . 1-02.0-00.0-00.01 . 16 . 02 . 2.02 . 17	Pengelolaan Pelayanan Kesehatan Lingkungan	38.900.000,00	0,00	0,00	0,00
		37.980.700,00	0,00	0,00	0,00
1.02 . 1-02.0-00.0-00.01 . 16 . 02 . 2.02 . 18	Pengelolaan Pelayanan Promosi Kesehatan	189.672.000,00	0,00	0,00	0,00
		189.672.000,00	0,00	0,00	0,00
1.02 . 1-02.0-00.0-00.01 . 16 . 02 . 2.02 . 19	Pengelolaan Pelayanan Kesehatan Tradisional, Akupuntur, Asuhan Mandiri dan Tradisional Lainnya	0,00	0,00	0,00	0,00
		0,00	0,00	0,00	0,00
1.02 . 1-02.0-00.0-00.01 . 16 . 02 . 2.02 . 20	Pengelolaan Surveilans Kesehatan	12.900.000,00	0,00	0,00	0,00
		12.899.850,00	0,00	0,00	0,00
1.02 . 1-02.0-00.0-00.01 . 16 . 02 . 2.02 . 22	Pengelolaan Pelayanan Kesehatan Jiwa dan NAPZA	0,00	0,00	0,00	0,00
		0,00	0,00	0,00	0,00
1.02 . 1-02.0-00.0-00.01 . 16 . 02 . 2.02 . 25	Pelayanan Kesehatan Penyakit Menular dan Tidak Menular	0,00	0,00	0,00	0,00
		0,00	0,00	0,00	0,00
1.02 . 1-02.0-00.0-00.01 . 16 . 02 . 2.02 . 33	Operasional Pelayanan Puskesmas	3.078.002.000,00	276.328.000,00	0,00	0,00
		2.524.385.443,00	198.607.500,00	0,00	0,00
1.02 . 1-02.0-00.0-00.01 . 17	UPTD Puskesmas Karanggayam I	Keluaran : Jumlah Paket Operasional Pelayanan Puskesmas, Target : 1.00 paket			
		2.782.390.000,00	136.199.000,00	0,00	0,00
		2.545.783.837,00	134.244.000,00	0,00	0,00
1.02 . 1-02.0-00.0-00.01 . 17 . 02	Program Pemenuhan Upaya Kesehatan Perorangan Dan Upaya Kesehatan Masyarakat	2.782.390.000,00	136.199.000,00	0,00	0,00
		2.545.783.837,00	134.244.000,00	0,00	0,00

KODE	URAIAN URUSAN, ORGANISASI, PROGRAM, KEGIATAN DAN SUB KEGIATAN	ANGGARAN			
		REALISASI			
		KELOMPOK BELANJA BELANJA			
		OPERASI	MODAL	TAK TERDUGA	TRANSFER
1	2	3	4	5	6
1.02 . 1-02.0-00.0-00.01 . 17 . 02 . 2.02	<i>Penyediaan Layanan Kesehatan untuk UKM dan UKP Rujukan Tingkat Daerah Kabupaten/Kota</i>	2.782.390.000,00	136.199.000,00	0,00	0,00
		2.545.783.837,00	134.244.000,00	0,00	0,00
1.02 . 1-02.0-00.0-00.01 . 17 . 02 . 2.02 . 01	Pengelolaan Pelayanan Kesehatan Ibu Hamil	40.996.000,00	0,00	0,00	0,00
		40.496.700,00	0,00	0,00	0,00
1.02 . 1-02.0-00.0-00.01 . 17 . 02 . 2.02 . 02	Pengelolaan Pelayanan Kesehatan Ibu Bersalin	3.750.000,00	0,00	0,00	0,00
		3.279.000,00	0,00	0,00	0,00
1.02 . 1-02.0-00.0-00.01 . 17 . 02 . 2.02 . 03	Pengelolaan Pelayanan Kesehatan Bayi Baru Lahir	3.000.000,00	0,00	0,00	0,00
		2.970.000,00	0,00	0,00	0,00
1.02 . 1-02.0-00.0-00.01 . 17 . 02 . 2.02 . 04	Pengelolaan Pelayanan Kesehatan Balita	101.177.000,00	0,00	0,00	0,00
		100.079.400,00	0,00	0,00	0,00
1.02 . 1-02.0-00.0-00.01 . 17 . 02 . 2.02 . 05	Pengelolaan Pelayanan Kesehatan pada Usia Pendidikan Dasar	0,00	0,00	0,00	0,00
		0,00	0,00	0,00	0,00
1.02 . 1-02.0-00.0-00.01 . 17 . 02 . 2.02 . 06	Pengelolaan Pelayanan Kesehatan pada Usia Produktif	14.530.000,00	0,00	0,00	0,00
		14.468.200,00	0,00	0,00	0,00
1.02 . 1-02.0-00.0-00.01 . 17 . 02 . 2.02 . 07	Pengelolaan Pelayanan Kesehatan pada Usia Lanjut	6.825.000,00	0,00	0,00	0,00
		6.804.000,00	0,00	0,00	0,00
1.02 . 1-02.0-00.0-00.01 . 17 . 02 . 2.02 . 08	Pengelolaan Pelayanan Kesehatan Penderita Hipertensi	2.100.000,00	0,00	0,00	0,00
		2.079.000,00	0,00	0,00	0,00
1.02 . 1-02.0-00.0-00.01 . 17 . 02 . 2.02 . 09	Pengelolaan Pelayanan Kesehatan Penderita Diabetes Melitus	11.290.000,00	0,00	0,00	0,00
		11.232.000,00	0,00	0,00	0,00
1.02 . 1-02.0-00.0-00.01 . 17 . 02 . 2.02 . 10	Pengelolaan Pelayanan Kesehatan Orang dengan Gangguan Jiwa Berat	11.358.000,00	0,00	0,00	0,00
		11.323.000,00	0,00	0,00	0,00
1.02 . 1-02.0-00.0-00.01 . 17 . 02 . 2.02 . 11	Pengelolaan Pelayanan Kesehatan Orang Terduga Tuberkulosis	11.120.000,00	0,00	0,00	0,00
		11.073.600,00	0,00	0,00	0,00
1.02 . 1-02.0-00.0-00.01 . 17 . 02 . 2.02 . 12	Pengelolaan Pelayanan Kesehatan Orang dengan Risiko Terinfeksi HIV	8.450.000,00	0,00	0,00	0,00
		7.974.000,00	0,00	0,00	0,00
1.02 . 1-02.0-00.0-00.01 . 17 . 02 . 2.02 . 13	Pengelolaan Pelayanan Kesehatan bagi Penduduk pada Kondisi Kejadian Luar Biasa (KLB)	233.625.000,00	0,00	0,00	0,00
		168.727.800,00	0,00	0,00	0,00
1.02 . 1-02.0-00.0-00.01 . 17 . 02 . 2.02 . 15	Pengelolaan Pelayanan Kesehatan Gizi Masyarakat	68.060.000,00	0,00	0,00	0,00
		65.933.000,00	0,00	0,00	0,00
1.02 . 1-02.0-00.0-00.01 . 17 . 02 . 2.02 . 17	Pengelolaan Pelayanan Kesehatan Lingkungan	5.600.000,00	0,00	0,00	0,00
		5.564.000,00	0,00	0,00	0,00
1.02 . 1-02.0-00.0-00.01 . 17 . 02 . 2.02 . 18	Pengelolaan Pelayanan Promosi Kesehatan	54.938.000,00	0,00	0,00	0,00
		54.482.400,00	0,00	0,00	0,00

KODE	URAIAN URUSAN, ORGANISASI, PROGRAM, KEGIATAN DAN SUB KEGIATAN	ANGGARAN				
		REALISASI				
		KELOMPOK BELANJA BELANJA				
		OPERASI	MODAL	TAK TERDUGA	TRANSFER	
1	2	3	4	5	6	
1.02 . 1-02.0-00.0-00.01 . 17 . 02 . 2.02 . 20	Pengelolaan Surveilans Kesehatan	57.685.000,00	0,00	0,00	0,00	
		56.581.000,00	0,00	0,00	0,00	
	1.02 . 1-02.0-00.0-00.01 . 17 . 02 . 2.02 . 25	Pelayanan Kesehatan Penyakit Menular dan Tidak Menular	32.995.000,00	0,00	0,00	0,00
			32.870.600,00	0,00	0,00	0,00
	1.02 . 1-02.0-00.0-00.01 . 17 . 02 . 2.02 . 33	Operasional Pelayanan Puskesmas	2.114.891.000,00	136.199.000,00	0,00	0,00
			1.949.846.137,00	134.244.000,00	0,00	0,00
			<i>Keluaran : Jumlah paket Oprasional pelayanan Puskesmas, Target : 1.00 Paket</i>			
1.02 . 1-02.0-00.0-00.01 . 18	UPTD Puskesmas Karanggayam II	1.903.183.000,00	229.859.000,00	0,00	0,00	
		1.597.648.210,00	28.584.000,00	0,00	0,00	
1.02 . 1-02.0-00.0-00.01 . 18 . 02	Program Pemenuhan Upaya Kesehatan Perorangan Dan Upaya Kesehatan Masyarakat	1.903.183.000,00	229.859.000,00	0,00	0,00	
		1.597.648.210,00	28.584.000,00	0,00	0,00	
1.02 . 1-02.0-00.0-00.01 . 18 . 02 . 2.02	Penyediaan Layanan Kesehatan untuk UKM dan UKP Rujukan Tingkat Daerah Kabupaten/Kota	1.903.183.000,00	229.859.000,00	0,00	0,00	
		1.597.648.210,00	28.584.000,00	0,00	0,00	
1.02 . 1-02.0-00.0-00.01 . 18 . 02 . 2.02 . 01	Pengelolaan Pelayanan Kesehatan Ibu Hamil	25.776.000,00	0,00	0,00	0,00	
		25.776.000,00	0,00	0,00	0,00	
1.02 . 1-02.0-00.0-00.01 . 18 . 02 . 2.02 . 02	Pengelolaan Pelayanan Kesehatan Ibu Bersalin	3.470.000,00	0,00	0,00	0,00	
		3.470.000,00	0,00	0,00	0,00	
1.02 . 1-02.0-00.0-00.01 . 18 . 02 . 2.02 . 03	Pengelolaan Pelayanan Kesehatan Bayi Baru Lahir	5.530.000,00	0,00	0,00	0,00	
		5.530.000,00	0,00	0,00	0,00	
1.02 . 1-02.0-00.0-00.01 . 18 . 02 . 2.02 . 04	Pengelolaan Pelayanan Kesehatan Balita	23.040.000,00	0,00	0,00	0,00	
		23.040.000,00	0,00	0,00	0,00	
1.02 . 1-02.0-00.0-00.01 . 18 . 02 . 2.02 . 05	Pengelolaan Pelayanan Kesehatan pada Usia Pendidikan Dasar	17.500.000,00	0,00	0,00	0,00	
		17.500.000,00	0,00	0,00	0,00	
1.02 . 1-02.0-00.0-00.01 . 18 . 02 . 2.02 . 06	Pengelolaan Pelayanan Kesehatan pada Usia Produktif	14.007.000,00	0,00	0,00	0,00	
		14.006.900,00	0,00	0,00	0,00	
1.02 . 1-02.0-00.0-00.01 . 18 . 02 . 2.02 . 07	Pengelolaan Pelayanan Kesehatan pada Usia Lanjut	15.800.000,00	0,00	0,00	0,00	
		15.800.000,00	0,00	0,00	0,00	
1.02 . 1-02.0-00.0-00.01 . 18 . 02 . 2.02 . 08	Pengelolaan Pelayanan Kesehatan Penderita Hipertensi	3.600.000,00	0,00	0,00	0,00	
		3.600.000,00	0,00	0,00	0,00	
1.02 . 1-02.0-00.0-00.01 . 18 . 02 . 2.02 . 09	Pengelolaan Pelayanan Kesehatan Penderita Diabetes Melitus	3.600.000,00	0,00	0,00	0,00	
		3.600.000,00	0,00	0,00	0,00	
1.02 . 1-02.0-00.0-00.01 . 18 . 02 . 2.02 . 10	Pengelolaan Pelayanan Kesehatan Orang dengan Gangguan Jiwa Berat	15.060.000,00	0,00	0,00	0,00	
		15.060.000,00	0,00	0,00	0,00	

KODE	URAIAN URUSAN, ORGANISASI, PROGRAM, KEGIATAN DAN SUB KEGIATAN	ANGGARAN			
		REALISASI			
		KELOMPOK BELANJA BELANJA			
		OPERASI	MODAL	TAK TERDUGA	TRANSFER
1	2	3	4	5	6
1.02 . 1-02.0-00.0-00.01 . 19 . 02	Program Pemenuhan Upaya Kesehatan Perorangan Dan Upaya Kesehatan Masyarakat	3.814.902.000,00	145.122.000,00	0,00	0,00
		3.218.776.186,00	81.724.400,00	0,00	0,00
1.02 . 1-02.0-00.0-00.01 . 19 . 02 . 2.02	<i>Penyediaan Layanan Kesehatan untuk UKM dan UKP Rujukan Tingkat Daerah Kabupaten/Kota</i>	3.814.902.000,00	145.122.000,00	0,00	0,00
		3.218.776.186,00	81.724.400,00	0,00	0,00
1.02 . 1-02.0-00.0-00.01 . 19 . 02 . 2.02 . 01	Pengelolaan Pelayanan Kesehatan Ibu Hamil	28.830.000,00	0,00	0,00	0,00
		26.910.000,00	0,00	0,00	0,00
1.02 . 1-02.0-00.0-00.01 . 19 . 02 . 2.02 . 02	Pengelolaan Pelayanan Kesehatan Ibu Bersalin	2.830.000,00	0,00	0,00	0,00
		2.830.000,00	0,00	0,00	0,00
1.02 . 1-02.0-00.0-00.01 . 19 . 02 . 2.02 . 03	Pengelolaan Pelayanan Kesehatan Bayi Baru Lahir	3.360.000,00	0,00	0,00	0,00
		2.320.000,00	0,00	0,00	0,00
1.02 . 1-02.0-00.0-00.01 . 19 . 02 . 2.02 . 04	Pengelolaan Pelayanan Kesehatan Balita	134.340.000,00	0,00	0,00	0,00
		133.300.000,00	0,00	0,00	0,00
1.02 . 1-02.0-00.0-00.01 . 19 . 02 . 2.02 . 05	Pengelolaan Pelayanan Kesehatan pada Usia Pendidikan Dasar	18.900.000,00	0,00	0,00	0,00
		18.900.000,00	0,00	0,00	0,00
1.02 . 1-02.0-00.0-00.01 . 19 . 02 . 2.02 . 06	Pengelolaan Pelayanan Kesehatan pada Usia Produktif	6.000.000,00	0,00	0,00	0,00
		6.000.000,00	0,00	0,00	0,00
1.02 . 1-02.0-00.0-00.01 . 19 . 02 . 2.02 . 07	Pengelolaan Pelayanan Kesehatan pada Usia Lanjut	7.620.000,00	0,00	0,00	0,00
		7.616.000,00	0,00	0,00	0,00
1.02 . 1-02.0-00.0-00.01 . 19 . 02 . 2.02 . 08	Pengelolaan Pelayanan Kesehatan Penderita Hipertensi	1.870.000,00	0,00	0,00	0,00
		1.870.000,00	0,00	0,00	0,00
1.02 . 1-02.0-00.0-00.01 . 19 . 02 . 2.02 . 09	Pengelolaan Pelayanan Kesehatan Penderita Diabetes Melitus	3.280.000,00	0,00	0,00	0,00
		3.270.000,00	0,00	0,00	0,00
1.02 . 1-02.0-00.0-00.01 . 19 . 02 . 2.02 . 10	Pengelolaan Pelayanan Kesehatan Orang dengan Gangguan Jiwa Berat	3.740.000,00	0,00	0,00	0,00
		3.740.000,00	0,00	0,00	0,00
1.02 . 1-02.0-00.0-00.01 . 19 . 02 . 2.02 . 11	Pengelolaan Pelayanan Kesehatan Orang Terduga Tuberkulosis	2.850.000,00	0,00	0,00	0,00
		2.850.000,00	0,00	0,00	0,00
1.02 . 1-02.0-00.0-00.01 . 19 . 02 . 2.02 . 12	Pengelolaan Pelayanan Kesehatan Orang dengan Risiko Terinfeksi HIV	4.400.000,00	0,00	0,00	0,00
		4.400.000,00	0,00	0,00	0,00
1.02 . 1-02.0-00.0-00.01 . 19 . 02 . 2.02 . 13	Pengelolaan Pelayanan Kesehatan bagi Penduduk pada Kondisi Kejadian Luar Biasa (KLB)	234.450.000,00	0,00	0,00	0,00
		138.570.000,00	0,00	0,00	0,00
1.02 . 1-02.0-00.0-00.01 . 19 . 02 . 2.02 . 15	Pengelolaan Pelayanan Kesehatan Gizi Masyarakat	48.982.000,00	0,00	0,00	0,00
		48.982.000,00	0,00	0,00	0,00

KODE	URAIAN URUSAN, ORGANISASI, PROGRAM, KEGIATAN DAN SUB KEGIATAN	ANGGARAN			
		REALISASI			
		KELOMPOK BELANJA BELANJA			
		OPERASI	MODAL	TAK TERDUGA	TRANSFER
1	2	3	4	5	6
1.02 . 1-02.0-00.0-00.01 . 19 . 02 . 2.02 . 16	Pengelolaan Pelayanan Kesehatan Kerja dan Olahraga	7.240.000,00	0,00	0,00	0,00
		5.720.000,00	0,00	0,00	0,00
1.02 . 1-02.0-00.0-00.01 . 19 . 02 . 2.02 . 17	Pengelolaan Pelayanan Kesehatan Lingkungan	35.090.000,00	0,00	0,00	0,00
		35.090.000,00	0,00	0,00	0,00
1.02 . 1-02.0-00.0-00.01 . 19 . 02 . 2.02 . 18	Pengelolaan Pelayanan Promosi Kesehatan	55.990.000,00	0,00	0,00	0,00
		52.810.000,00	0,00	0,00	0,00
1.02 . 1-02.0-00.0-00.01 . 19 . 02 . 2.02 . 19	Pengelolaan Pelayanan Kesehatan Tradisional, Akupuntur, Asuhan Mandiri dan Tradisional Lainnya	0,00	0,00	0,00	0,00
		0,00	0,00	0,00	0,00
1.02 . 1-02.0-00.0-00.01 . 19 . 02 . 2.02 . 20	Pengelolaan Surveilans Kesehatan	0,00	0,00	0,00	0,00
		0,00	0,00	0,00	0,00
1.02 . 1-02.0-00.0-00.01 . 19 . 02 . 2.02 . 22	Pengelolaan Pelayanan Kesehatan Jiwa dan NAPZA	0,00	0,00	0,00	0,00
		0,00	0,00	0,00	0,00
1.02 . 1-02.0-00.0-00.01 . 19 . 02 . 2.02 . 25	Pelayanan Kesehatan Penyakit Menular dan Tidak Menular	69.978.000,00	0,00	0,00	0,00
		65.783.000,00	0,00	0,00	0,00
1.02 . 1-02.0-00.0-00.01 . 19 . 02 . 2.02 . 33	Operasional Pelayanan Puskesmas	3.145.152.000,00	145.122.000,00	0,00	0,00
		2.657.815.186,00	81.724.400,00	0,00	0,00
	<i>Keluaran : Jumlah paket operasional pelayanan kesehatan, Target : 1.00 paket</i>				
1.02 . 1-02.0-00.0-00.01 . 20	UPTD Puskesmas Kebumen I	2.968.565.000,00	275.822.000,00	0,00	0,00
		2.462.910.809,00	207.422.010,00	0,00	0,00
1.02 . 1-02.0-00.0-00.01 . 20 . 02	Program Pemenuhan Upaya Kesehatan Perorangan Dan Upaya Kesehatan Masyarakat	2.968.565.000,00	275.822.000,00	0,00	0,00
		2.462.910.809,00	207.422.010,00	0,00	0,00
1.02 . 1-02.0-00.0-00.01 . 20 . 02 . 2.02	Penyediaan Layanan Kesehatan untuk UKM dan UKP Rujukan Tingkat Daerah Kabupaten/Kota	2.968.565.000,00	275.822.000,00	0,00	0,00
		2.462.910.809,00	207.422.010,00	0,00	0,00
1.02 . 1-02.0-00.0-00.01 . 20 . 02 . 2.02 . 01	Pengelolaan Pelayanan Kesehatan Ibu Hamil	40.246.000,00	0,00	0,00	0,00
		40.246.000,00	0,00	0,00	0,00
1.02 . 1-02.0-00.0-00.01 . 20 . 02 . 2.02 . 02	Pengelolaan Pelayanan Kesehatan Ibu Bersalin	3.600.000,00	0,00	0,00	0,00
		3.600.000,00	0,00	0,00	0,00
1.02 . 1-02.0-00.0-00.01 . 20 . 02 . 2.02 . 03	Pengelolaan Pelayanan Kesehatan Bayi Baru Lahir	4.130.000,00	0,00	0,00	0,00
		4.129.800,00	0,00	0,00	0,00
1.02 . 1-02.0-00.0-00.01 . 20 . 02 . 2.02 . 04	Pengelolaan Pelayanan Kesehatan Balita	17.145.000,00	0,00	0,00	0,00
		17.145.000,00	0,00	0,00	0,00
1.02 . 1-02.0-00.0-00.01 . 20 . 02 . 2.02 . 05	Pengelolaan Pelayanan Kesehatan pada Usia Pendidikan Dasar	9.952.000,00	0,00	0,00	0,00
		9.952.000,00	0,00	0,00	0,00

KODE	URAIAN URUSAN, ORGANISASI, PROGRAM, KEGIATAN DAN SUB KEGIATAN	ANGGARAN			
		REALISASI			
		KELOMPOK BELANJA BELANJA			
		OPERASI	MODAL	TAK TERDUGA	TRANSFER
1	2	3	4	5	6
1.02 . 1-02.0-00.0-00.01 . 20 . 02 . 2.02 . 06	Pengelolaan Pelayanan Kesehatan pada Usia Produktif	11.815.000,00	0,00	0,00	0,00
		11.815.000,00	0,00	0,00	0,00
		1.950.000,00	0,00	0,00	0,00
1.02 . 1-02.0-00.0-00.01 . 20 . 02 . 2.02 . 07	Pengelolaan Pelayanan Kesehatan pada Usia Lanjut	1.950.000,00	0,00	0,00	0,00
		3.600.000,00	0,00	0,00	0,00
1.02 . 1-02.0-00.0-00.01 . 20 . 02 . 2.02 . 08	Pengelolaan Pelayanan Kesehatan Penderita Hipertensi	3.600.000,00	0,00	0,00	0,00
		8.603.000,00	0,00	0,00	0,00
1.02 . 1-02.0-00.0-00.01 . 20 . 02 . 2.02 . 09	Pengelolaan Pelayanan Kesehatan Penderita Diabetes Melitus	8.603.000,00	0,00	0,00	0,00
		19.265.000,00	0,00	0,00	0,00
1.02 . 1-02.0-00.0-00.01 . 20 . 02 . 2.02 . 10	Pengelolaan Pelayanan Kesehatan Orang dengan Gangguan Jiwa Berat	19.265.000,00	0,00	0,00	0,00
		7.267.000,00	0,00	0,00	0,00
1.02 . 1-02.0-00.0-00.01 . 20 . 02 . 2.02 . 11	Pengelolaan Pelayanan Kesehatan Orang Terduga Tuberkulosis	7.267.000,00	0,00	0,00	0,00
		7.266.800,00	0,00	0,00	0,00
1.02 . 1-02.0-00.0-00.01 . 20 . 02 . 2.02 . 12	Pengelolaan Pelayanan Kesehatan Orang dengan Risiko Terinfeksi HIV	0,00	0,00	0,00	0,00
		0,00	0,00	0,00	0,00
1.02 . 1-02.0-00.0-00.01 . 20 . 02 . 2.02 . 13	Pengelolaan Pelayanan Kesehatan bagi Penduduk pada Kondisi Kejadian Luar Biasa (KLB)	250.338.000,00	0,00	0,00	0,00
		237.788.000,00	0,00	0,00	0,00
1.02 . 1-02.0-00.0-00.01 . 20 . 02 . 2.02 . 15	Pengelolaan Pelayanan Kesehatan Gizi Masyarakat	48.417.000,00	0,00	0,00	0,00
		48.417.000,00	0,00	0,00	0,00
1.02 . 1-02.0-00.0-00.01 . 20 . 02 . 2.02 . 16	Pengelolaan Pelayanan Kesehatan Kerja dan Olahraga	10.300.000,00	0,00	0,00	0,00
		10.299.900,00	0,00	0,00	0,00
1.02 . 1-02.0-00.0-00.01 . 20 . 02 . 2.02 . 17	Pengelolaan Pelayanan Kesehatan Lingkungan	36.649.000,00	0,00	0,00	0,00
		36.648.900,00	0,00	0,00	0,00
1.02 . 1-02.0-00.0-00.01 . 20 . 02 . 2.02 . 18	Pengelolaan Pelayanan Promosi Kesehatan	205.761.000,00	0,00	0,00	0,00
		199.551.000,00	0,00	0,00	0,00
1.02 . 1-02.0-00.0-00.01 . 20 . 02 . 2.02 . 19	Pengelolaan Pelayanan Kesehatan Tradisional, Akupuntur, Asuhan Mandiri dan Tradisional Lainnya	0,00	0,00	0,00	0,00
		0,00	0,00	0,00	0,00
1.02 . 1-02.0-00.0-00.01 . 20 . 02 . 2.02 . 20	Pengelolaan Surveilans Kesehatan	7.839.000,00	0,00	0,00	0,00
		7.839.000,00	0,00	0,00	0,00
1.02 . 1-02.0-00.0-00.01 . 20 . 02 . 2.02 . 25	Pelayanan Kesehatan Penyakit Menular dan Tidak Menular	28.373.000,00	0,00	0,00	0,00
		28.332.184,00	0,00	0,00	0,00
1.02 . 1-02.0-00.0-00.01 . 20 . 02 . 2.02 . 33	Operasional Pelayanan Puskesmas	2.253.315.000,00	275.822.000,00	0,00	0,00
		1.766.462.225,00	207.422.010,00	0,00	0,00
	Keluaran : Jumlah Paket Operasional Pelayanan Puskesmas, Target : 1.00 Paket				

KODE	URAIAN URUSAN, ORGANISASI, PROGRAM, KEGIATAN DAN SUB KEGIATAN	ANGGARAN			
		REALISASI			
		KELOMPOK BELANJA BELANJA			
		OPERASI	MODAL	TAK TERDUGA	TRANSFER
1	2	3	4	5	6
1.02 . 1-02.0-00.0-00.01 . 21	UPTD Puskesmas Kebumen II	3.262.165.000,00	250.970.000,00	0,00	0,00
		2.959.688.134,00	240.412.000,00	0,00	0,00
	Program Pemenuhan Upaya Kesehatan Perorangan Dan Upaya Kesehatan Masyarakat	3.262.165.000,00	250.970.000,00	0,00	0,00
1.02 . 1-02.0-00.0-00.01 . 21 . 02		2.959.688.134,00	240.412.000,00	0,00	0,00
1.02 . 1-02.0-00.0-00.01 . 21 . 02 . 2.02	Penyediaan Layanan Kesehatan untuk UKM dan UKP Rujukan Tingkat Daerah Kabupaten/Kota	3.262.165.000,00	250.970.000,00	0,00	0,00
		2.959.688.134,00	240.412.000,00	0,00	0,00
1.02 . 1-02.0-00.0-00.01 . 21 . 02 . 2.02 . 01	Pengelolaan Pelayanan Kesehatan Ibu Hamil	3.262.165.000,00	250.970.000,00	0,00	0,00
		2.959.688.134,00	240.412.000,00	0,00	0,00
1.02 . 1-02.0-00.0-00.01 . 21 . 02 . 2.02 . 04	Pengelolaan Pelayanan Kesehatan Balita	3.262.165.000,00	250.970.000,00	0,00	0,00
		2.959.688.134,00	240.412.000,00	0,00	0,00
1.02 . 1-02.0-00.0-00.01 . 21 . 02 . 2.02 . 05	Pengelolaan Pelayanan Kesehatan pada Usia Pendidikan Dasar	33.940.000,00	0,00	0,00	0,00
		33.940.000,00	0,00	0,00	0,00
1.02 . 1-02.0-00.0-00.01 . 21 . 02 . 2.02 . 06	Pengelolaan Pelayanan Kesehatan pada Usia Produktif	31.500.000,00	0,00	0,00	0,00
		31.500.000,00	0,00	0,00	0,00
1.02 . 1-02.0-00.0-00.01 . 21 . 02 . 2.02 . 07	Pengelolaan Pelayanan Kesehatan pada Usia Lanjut	13.053.000,00	0,00	0,00	0,00
		13.053.000,00	0,00	0,00	0,00
1.02 . 1-02.0-00.0-00.01 . 21 . 02 . 2.02 . 08	Pengelolaan Pelayanan Kesehatan Penderita Hipertensi	11.120.000,00	0,00	0,00	0,00
		11.120.000,00	0,00	0,00	0,00
1.02 . 1-02.0-00.0-00.01 . 21 . 02 . 2.02 . 09	Pengelolaan Pelayanan Kesehatan Penderita Diabetes Melitus	12.600.000,00	0,00	0,00	0,00
		12.600.000,00	0,00	0,00	0,00
1.02 . 1-02.0-00.0-00.01 . 21 . 02 . 2.02 . 10	Pengelolaan Pelayanan Kesehatan Orang dengan Gangguan Jiwa Berat	9.240.000,00	0,00	0,00	0,00
		9.240.000,00	0,00	0,00	0,00
1.02 . 1-02.0-00.0-00.01 . 21 . 02 . 2.02 . 11	Pengelolaan Pelayanan Kesehatan Orang Terduga Tuberkulosis	9.240.000,00	0,00	0,00	0,00
		9.240.000,00	0,00	0,00	0,00
1.02 . 1-02.0-00.0-00.01 . 21 . 02 . 2.02 . 12	Pengelolaan Pelayanan Kesehatan Orang dengan Risiko Terinfeksi HIV	5.500.000,00	0,00	0,00	0,00
		5.500.000,00	0,00	0,00	0,00
1.02 . 1-02.0-00.0-00.01 . 21 . 02 . 2.02 . 13	Pengelolaan Pelayanan Kesehatan bagi Penduduk pada Kondisi Kejadian Luar Biasa (KLB)	1.890.000,00	0,00	0,00	0,00
		1.890.000,00	0,00	0,00	0,00
1.02 . 1-02.0-00.0-00.01 . 21 . 02 . 2.02 . 15	Pengelolaan Pelayanan Kesehatan Gizi Masyarakat	1.870.000,00	0,00	0,00	0,00
		1.870.000,00	0,00	0,00	0,00
1.02 . 1-02.0-00.0-00.01 . 21 . 02 . 2.02 . 16	Pengelolaan Pelayanan Kesehatan Kerja dan Olahraga	242.463.000,00	0,00	0,00	0,00
		198.003.000,00	0,00	0,00	0,00
		54.042.000,00	0,00	0,00	0,00
		54.041.400,00	0,00	0,00	0,00
		14.070.000,00	0,00	0,00	0,00
		14.070.000,00	0,00	0,00	0,00

KODE	URAIAN URUSAN, ORGANISASI, PROGRAM, KEGIATAN DAN SUB KEGIATAN	ANGGARAN			
		REALISASI			
		KELOMPOK BELANJA BELANJA			
		OPERASI	MODAL	TAK TERDUGA	TRANSFER
1	2	3	4	5	6
1.02 . 1-02.0-00.0-00.01 . 21 . 02 . 2.02 . 17	Pengelolaan Pelayanan Kesehatan Lingkungan	44.857.000,00	0,00	0,00	0,00
		44.856.400,00	0,00	0,00	0,00
		125.235.000,00	0,00	0,00	0,00
		125.235.000,00	0,00	0,00	0,00
		18.140.000,00	0,00	0,00	0,00
		18.140.000,00	0,00	0,00	0,00
		63.990.000,00	0,00	0,00	0,00
		63.990.000,00	0,00	0,00	0,00
		2.569.415.000,00	250.970.000,00	0,00	0,00
		2.311.399.334,00	240.412.000,00	0,00	0,00
1.02 . 1-02.0-00.0-00.01 . 21 . 02 . 2.02 . 18	Pengelolaan Pelayanan Promosi Kesehatan				
1.02 . 1-02.0-00.0-00.01 . 21 . 02 . 2.02 . 20	Pengelolaan Surveilans Kesehatan				
1.02 . 1-02.0-00.0-00.01 . 21 . 02 . 2.02 . 25	Pelayanan Kesehatan Penyakit Menular dan Tidak Menular				
1.02 . 1-02.0-00.0-00.01 . 21 . 02 . 2.02 . 33	Operasional Pelayanan Puskesmas				
1.02 . 1-02.0-00.0-00.01 . 22	Keluaran : Jumlah Paket Operasional Pelayanan Puskesmas, Target : 1.00 Paket				
1.02 . 1-02.0-00.0-00.01 . 22	UPTD Puskesmas Kebumen III	2.422.906.000,00	231.530.000,00	0,00	0,00
		2.183.260.416,00	173.477.100,00	0,00	0,00
1.02 . 1-02.0-00.0-00.01 . 22 . 02	Program Pemenuhan Upaya Kesehatan Perorangan Dan Upaya Kesehatan Masyarakat	2.422.906.000,00	231.530.000,00	0,00	0,00
		2.183.260.416,00	173.477.100,00	0,00	0,00
		2.422.906.000,00	231.530.000,00	0,00	0,00
		2.183.260.416,00	173.477.100,00	0,00	0,00
		2.422.906.000,00	231.530.000,00	0,00	0,00
		2.183.260.416,00	173.477.100,00	0,00	0,00
		63.560.000,00	0,00	0,00	0,00
		63.560.000,00	0,00	0,00	0,00
		43.380.000,00	0,00	0,00	0,00
		43.380.000,00	0,00	0,00	0,00
1.02 . 1-02.0-00.0-00.01 . 22 . 02 . 2.02 . 01	Penyediaan Layanan Kesehatan untuk UKM dan UKP Rujukan Tingkat Daerah Kabupaten/Kota	38.570.000,00	0,00	0,00	0,00
		38.569.800,00	0,00	0,00	0,00
		86.300.000,00	0,00	0,00	0,00
		86.300.000,00	0,00	0,00	0,00
		12.000.000,00	0,00	0,00	0,00
		12.000.000,00	0,00	0,00	0,00
		0,00	0,00	0,00	0,00
		0,00	0,00	0,00	0,00
		12.150.000,00	0,00	0,00	0,00
		12.150.000,00	0,00	0,00	0,00
1.02 . 1-02.0-00.0-00.01 . 22 . 02 . 2.02 . 02	Pengelolaan Pelayanan Kesehatan Ibu Hamil	19.713.000,00	0,00	0,00	0,00
		19.713.000,00	0,00	0,00	0,00
1.02 . 1-02.0-00.0-00.01 . 22 . 02 . 2.02 . 03	Pengelolaan Pelayanan Kesehatan Ibu Bersalin				
1.02 . 1-02.0-00.0-00.01 . 22 . 02 . 2.02 . 04	Pengelolaan Pelayanan Kesehatan Bayi Baru Lahir				
1.02 . 1-02.0-00.0-00.01 . 22 . 02 . 2.02 . 05	Pengelolaan Pelayanan Kesehatan Balita				
1.02 . 1-02.0-00.0-00.01 . 22 . 02 . 2.02 . 06	Pengelolaan Pelayanan Kesehatan pada Usia Pendidikan Dasar				
1.02 . 1-02.0-00.0-00.01 . 22 . 02 . 2.02 . 07	Pengelolaan Pelayanan Kesehatan pada Usia Produktif				
1.02 . 1-02.0-00.0-00.01 . 22 . 02 . 2.02 . 08	Pengelolaan Pelayanan Kesehatan pada Usia Lanjut				
1.02 . 1-02.0-00.0-00.01 . 22 . 02 . 2.02 . 08	Pengelolaan Pelayanan Kesehatan Penderita Hipertensi				

KODE	URAIAN URUSAN, ORGANISASI, PROGRAM, KEGIATAN DAN SUB KEGIATAN	ANGGARAN			
		REALISASI			
		KELOMPOK BELANJA BELANJA			
		OPERASI	MODAL	TAK TERDUGA	TRANSFER
1	2	3	4	5	6
1.02 . 1-02.0-00.0-00.01 . 22 . 02 . 2.02 . 09	Pengelolaan Pelayanan Kesehatan Penderita Diabetes Melitus	0,00	0,00	0,00	0,00
		0,00	0,00	0,00	0,00
1.02 . 1-02.0-00.0-00.01 . 22 . 02 . 2.02 . 10	Pengelolaan Pelayanan Kesehatan Orang dengan Gangguan Jiwa Berat	0,00	0,00	0,00	0,00
		0,00	0,00	0,00	0,00
1.02 . 1-02.0-00.0-00.01 . 22 . 02 . 2.02 . 11	Pengelolaan Pelayanan Kesehatan Orang Terduga Tuberkulosis	9.012.000,00	0,00	0,00	0,00
		8.607.000,00	0,00	0,00	0,00
1.02 . 1-02.0-00.0-00.01 . 22 . 02 . 2.02 . 13	Pengelolaan Pelayanan Kesehatan bagi Penduduk pada Kondisi Kejadian Luar Biasa (KLB)	227.063.000,00	0,00	0,00	0,00
		187.732.800,00	0,00	0,00	0,00
1.02 . 1-02.0-00.0-00.01 . 22 . 02 . 2.02 . 15	Pengelolaan Pelayanan Kesehatan Gizi Masyarakat	19.632.000,00	0,00	0,00	0,00
		19.631.900,00	0,00	0,00	0,00
1.02 . 1-02.0-00.0-00.01 . 22 . 02 . 2.02 . 17	Pengelolaan Pelayanan Kesehatan Lingkungan	27.020.000,00	0,00	0,00	0,00
		27.020.000,00	0,00	0,00	0,00
1.02 . 1-02.0-00.0-00.01 . 22 . 02 . 2.02 . 18	Pengelolaan Pelayanan Promosi Kesehatan	80.940.000,00	0,00	0,00	0,00
		80.940.000,00	0,00	0,00	0,00
1.02 . 1-02.0-00.0-00.01 . 22 . 02 . 2.02 . 25	Pelayanan Kesehatan Penyakit Menular dan Tidak Menular	9.410.000,00	0,00	0,00	0,00
		9.410.000,00	0,00	0,00	0,00
1.02 . 1-02.0-00.0-00.01 . 22 . 02 . 2.02 . 33	Operasional Pelayanan Puskesmas	1.774.156.000,00	231.530.000,00	0,00	0,00
		1.574.245.916,00	173.477.100,00	0,00	0,00
	<i>Keluaran : Jumlah Paket Operasional Pelayanan Puskesmas, Target : 2.00 Paket</i>				
1.02 . 1-02.0-00.0-00.01 . 23	UPTD Puskesmas Klirong I	2.548.968.000,00	407.258.000,00	0,00	0,00
		2.286.748.841,00	158.647.995,00	0,00	0,00
1.02 . 1-02.0-00.0-00.01 . 23 . 02	Program Pemenuhan Upaya Kesehatan Perorangan Dan Upaya Kesehatan Masyarakat	2.548.968.000,00	407.258.000,00	0,00	0,00
		2.286.748.841,00	158.647.995,00	0,00	0,00
1.02 . 1-02.0-00.0-00.01 . 23 . 02 . 2.02	Penyediaan Layanan Kesehatan untuk UKM dan UKP Rujukan Tingkat Daerah Kabupaten/Kota	2.548.968.000,00	407.258.000,00	0,00	0,00
		2.286.748.841,00	158.647.995,00	0,00	0,00
1.02 . 1-02.0-00.0-00.01 . 23 . 02 . 2.02 . 01	Pengelolaan Pelayanan Kesehatan Ibu Hamil	34.560.000,00	0,00	0,00	0,00
		34.560.000,00	0,00	0,00	0,00
1.02 . 1-02.0-00.0-00.01 . 23 . 02 . 2.02 . 02	Pengelolaan Pelayanan Kesehatan Ibu Bersalin	13.680.000,00	0,00	0,00	0,00
		13.680.000,00	0,00	0,00	0,00
1.02 . 1-02.0-00.0-00.01 . 23 . 02 . 2.02 . 03	Pengelolaan Pelayanan Kesehatan Bayi Baru Lahir	0,00	0,00	0,00	0,00
		0,00	0,00	0,00	0,00
1.02 . 1-02.0-00.0-00.01 . 23 . 02 . 2.02 . 04	Pengelolaan Pelayanan Kesehatan Balita	113.875.000,00	0,00	0,00	0,00
		113.875.000,00	0,00	0,00	0,00

KODE	URAIAN URUSAN, ORGANISASI, PROGRAM, KEGIATAN DAN SUB KEGIATAN	ANGGARAN			
		REALISASI			
		KELOMPOK BELANJA BELANJA			
		OPERASI	MODAL	TAK TERDUGA	TRANSFER
1	2	3	4	5	6
1.02 . 1-02.0-00.0-00.01 . 23 . 02 . 2.02 . 05	Pengelolaan Pelayanan Kesehatan pada Usia Pendidikan Dasar	0,00	0,00	0,00	0,00
		0,00	0,00	0,00	0,00
		1.760.000,00	0,00	0,00	0,00
1.02 . 1-02.0-00.0-00.01 . 23 . 02 . 2.02 . 06	Pengelolaan Pelayanan Kesehatan pada Usia Produktif	1.760.000,00	0,00	0,00	0,00
		3.900.000,00	0,00	0,00	0,00
1.02 . 1-02.0-00.0-00.01 . 23 . 02 . 2.02 . 07	Pengelolaan Pelayanan Kesehatan pada Usia Lanjut	3.900.000,00	0,00	0,00	0,00
		4.800.000,00	0,00	0,00	0,00
1.02 . 1-02.0-00.0-00.01 . 23 . 02 . 2.02 . 08	Pengelolaan Pelayanan Kesehatan Penderita Hipertensi	4.800.000,00	0,00	0,00	0,00
		8.800.000,00	0,00	0,00	0,00
1.02 . 1-02.0-00.0-00.01 . 23 . 02 . 2.02 . 09	Pengelolaan Pelayanan Kesehatan Penderita Diabetes Melitus	8.800.000,00	0,00	0,00	0,00
		10.140.000,00	0,00	0,00	0,00
1.02 . 1-02.0-00.0-00.01 . 23 . 02 . 2.02 . 10	Pengelolaan Pelayanan Kesehatan Orang dengan Gangguan Jiwa Berat	10.140.000,00	0,00	0,00	0,00
		5.915.000,00	0,00	0,00	0,00
1.02 . 1-02.0-00.0-00.01 . 23 . 02 . 2.02 . 11	Pengelolaan Pelayanan Kesehatan Orang Terduga Tuberkulosis	5.915.000,00	0,00	0,00	0,00
		10.030.000,00	0,00	0,00	0,00
1.02 . 1-02.0-00.0-00.01 . 23 . 02 . 2.02 . 12	Pengelolaan Pelayanan Kesehatan Orang dengan Risiko Terinfeksi HIV	10.030.000,00	0,00	0,00	0,00
		241.588.000,00	0,00	0,00	0,00
1.02 . 1-02.0-00.0-00.01 . 23 . 02 . 2.02 . 13	Pengelolaan Pelayanan Kesehatan bagi Penduduk pada Kondisi Kejadian Luar Biasa (KLB)	182.867.900,00	0,00	0,00	0,00
		18.810.000,00	0,00	0,00	0,00
1.02 . 1-02.0-00.0-00.01 . 23 . 02 . 2.02 . 15	Pengelolaan Pelayanan Kesehatan Gizi Masyarakat	18.810.000,00	0,00	0,00	0,00
		2.400.000,00	0,00	0,00	0,00
1.02 . 1-02.0-00.0-00.01 . 23 . 02 . 2.02 . 17	Pengelolaan Pelayanan Kesehatan Lingkungan	2.400.000,00	0,00	0,00	0,00
		199.697.000,00	0,00	0,00	0,00
1.02 . 1-02.0-00.0-00.01 . 23 . 02 . 2.02 . 18	Pengelolaan Pelayanan Promosi Kesehatan	199.696.800,00	0,00	0,00	0,00
		5.200.000,00	0,00	0,00	0,00
1.02 . 1-02.0-00.0-00.01 . 23 . 02 . 2.02 . 20	Pengelolaan Surveilans Kesehatan	5.200.000,00	0,00	0,00	0,00
		15.095.000,00	0,00	0,00	0,00
1.02 . 1-02.0-00.0-00.01 . 23 . 02 . 2.02 . 25	Pelayanan Kesehatan Penyakit Menular dan Tidak Menular	15.095.000,00	0,00	0,00	0,00
		1.858.718.000,00	407.258.000,00	0,00	0,00
1.02 . 1-02.0-00.0-00.01 . 23 . 02 . 2.02 . 33	Operasional Pelayanan Puskesmas	1.655.219.141,00	158.647.995,00	0,00	0,00
1.02 . 1-02.0-00.0-00.01 . 24	UPTD Puskesmas Klirong II	2.034.016.000,00	221.381.000,00	0,00	0,00
		1.701.299.239,00	147.733.900,00	0,00	0,00

KODE	URAIAN URUSAN, ORGANISASI, PROGRAM, KEGIATAN DAN SUB KEGIATAN	ANGGARAN			
		REALISASI			
		KELOMPOK BELANJA BELANJA			
		OPERASI	MODAL	TAK TERDUGA	TRANSFER
1	2	3	4	5	6
1.02 . 1-02.0-00.0-00.01 . 24 . 02	Program Pemenuhan Upaya Kesehatan Perorangan Dan Upaya Kesehatan Masyarakat	2.034.016.000,00	221.381.000,00	0,00	0,00
1.02 . 1-02.0-00.0-00.01 . 24 . 02 . 2.02	<i>Penyediaan Layanan Kesehatan untuk UKM dan UKP Rujukan Tingkat Daerah Kabupaten/Kota</i>	1.701.299.239,00	147.733.900,00	0,00	0,00
		2.034.016.000,00	221.381.000,00	0,00	0,00
		1.701.299.239,00	147.733.900,00	0,00	0,00
1.02 . 1-02.0-00.0-00.01 . 24 . 02 . 2.02 . 01	Pengelolaan Pelayanan Kesehatan Ibu Hamil	72.200.000,00	0,00	0,00	0,00
		72.040.000,00	0,00	0,00	0,00
1.02 . 1-02.0-00.0-00.01 . 24 . 02 . 2.02 . 02	Pengelolaan Pelayanan Kesehatan Ibu Bersalin	2.069.000,00	0,00	0,00	0,00
		2.069.000,00	0,00	0,00	0,00
1.02 . 1-02.0-00.0-00.01 . 24 . 02 . 2.02 . 03	Pengelolaan Pelayanan Kesehatan Bayi Baru Lahir	0,00	0,00	0,00	0,00
		0,00	0,00	0,00	0,00
1.02 . 1-02.0-00.0-00.01 . 24 . 02 . 2.02 . 04	Pengelolaan Pelayanan Kesehatan Balita	51.230.000,00	0,00	0,00	0,00
		51.230.000,00	0,00	0,00	0,00
1.02 . 1-02.0-00.0-00.01 . 24 . 02 . 2.02 . 05	Pengelolaan Pelayanan Kesehatan pada Usia Pendidikan Dasar	14.414.000,00	0,00	0,00	0,00
		14.414.000,00	0,00	0,00	0,00
1.02 . 1-02.0-00.0-00.01 . 24 . 02 . 2.02 . 06	Pengelolaan Pelayanan Kesehatan pada Usia Produktif	2.725.000,00	0,00	0,00	0,00
		2.725.000,00	0,00	0,00	0,00
1.02 . 1-02.0-00.0-00.01 . 24 . 02 . 2.02 . 07	Pengelolaan Pelayanan Kesehatan pada Usia Lanjut	5.253.000,00	0,00	0,00	0,00
		5.253.000,00	0,00	0,00	0,00
1.02 . 1-02.0-00.0-00.01 . 24 . 02 . 2.02 . 08	Pengelolaan Pelayanan Kesehatan Penderita Hipertensi	5.050.000,00	0,00	0,00	0,00
		5.050.000,00	0,00	0,00	0,00
1.02 . 1-02.0-00.0-00.01 . 24 . 02 . 2.02 . 09	Pengelolaan Pelayanan Kesehatan Penderita Diabetes Melitus	3.150.000,00	0,00	0,00	0,00
		3.150.000,00	0,00	0,00	0,00
1.02 . 1-02.0-00.0-00.01 . 24 . 02 . 2.02 . 10	Pengelolaan Pelayanan Kesehatan Orang dengan Gangguan Jiwa Berat	40.125.000,00	0,00	0,00	0,00
		39.865.000,00	0,00	0,00	0,00
1.02 . 1-02.0-00.0-00.01 . 24 . 02 . 2.02 . 11	Pengelolaan Pelayanan Kesehatan Orang Terduga Tuberkulosis	5.580.000,00	0,00	0,00	0,00
		5.580.000,00	0,00	0,00	0,00
1.02 . 1-02.0-00.0-00.01 . 24 . 02 . 2.02 . 12	Pengelolaan Pelayanan Kesehatan Orang dengan Risiko Terinfeksi HIV	6.500.000,00	0,00	0,00	0,00
		6.500.000,00	0,00	0,00	0,00
1.02 . 1-02.0-00.0-00.01 . 24 . 02 . 2.02 . 13	Pengelolaan Pelayanan Kesehatan bagi Penduduk pada Kondisi Kejadian Luar Biasa (KLB)	284.562.000,00	0,00	0,00	0,00
		61.679.000,00	0,00	0,00	0,00
1.02 . 1-02.0-00.0-00.01 . 24 . 02 . 2.02 . 15	Pengelolaan Pelayanan Kesehatan Gizi Masyarakat	49.030.000,00	0,00	0,00	0,00
		49.030.000,00	0,00	0,00	0,00

KODE	URAIAN URUSAN, ORGANISASI, PROGRAM, KEGIATAN DAN SUB KEGIATAN	ANGGARAN			
		REALISASI			
		KELOMPOK BELANJA BELANJA			
		OPERASI	MODAL	TAK TERDUGA	TRANSFER
1	2	3	4	5	6
1.02 . 1-02.0-00.0-00.01 . 24 . 02 . 2.02 . 16	Pengelolaan Pelayanan Kesehatan Kerja dan Olahraga	19.640.000,00	0,00	0,00	0,00
		19.360.000,00	0,00	0,00	0,00
	Pengelolaan Pelayanan Kesehatan Lingkungan	71.440.000,00	0,00	0,00	0,00
		71.440.000,00	0,00	0,00	0,00
	Pengelolaan Pelayanan Promosi Kesehatan	144.207.000,00	0,00	0,00	0,00
		144.157.000,00	0,00	0,00	0,00
	Pengelolaan Surveilans Kesehatan	15.942.000,00	0,00	0,00	0,00
		15.942.000,00	0,00	0,00	0,00
	Pelayanan Kesehatan Penyakit Menular dan Tidak Menular	18.000.000,00	0,00	0,00	0,00
		18.000.000,00	0,00	0,00	0,00
	Operasional Pelayanan Puskesmas	1.222.899.000,00	221.381.000,00	0,00	0,00
		1.113.815.239,00	147.733.900,00	0,00	0,00
	<i>Keluaran : Jumlah paket Operasional pelayanan Puskesmas, Target : 1.00 paket</i>				
	UPTD Puskesmas Kutowinangun	4.285.051.000,00	136.046.000,00	0,00	0,00
		3.209.227.403,00	76.670.455,00	0,00	0,00
1.02 . 1-02.0-00.0-00.01 . 25 . 02	Program Pemenuhan Upaya Kesehatan Perorangan Dan Upaya Kesehatan Masyarakat	4.285.051.000,00	136.046.000,00	0,00	0,00
		3.209.227.403,00	76.670.455,00	0,00	0,00
	Penyediaan Layanan Kesehatan untuk UKM dan UKP Rujukan Tingkat Daerah Kabupaten/Kota	4.285.051.000,00	136.046.000,00	0,00	0,00
		3.209.227.403,00	76.670.455,00	0,00	0,00
	Pengelolaan Pelayanan Kesehatan Ibu Hamil	23.081.000,00	0,00	0,00	0,00
		23.055.500,00	0,00	0,00	0,00
	Pengelolaan Pelayanan Kesehatan Ibu Bersalin	6.840.000,00	0,00	0,00	0,00
		6.840.000,00	0,00	0,00	0,00
	Pengelolaan Pelayanan Kesehatan Bayi Baru Lahir	5.275.000,00	0,00	0,00	0,00
		5.266.500,00	0,00	0,00	0,00
	Pengelolaan Pelayanan Kesehatan Balita	81.442.000,00	0,00	0,00	0,00
		81.442.000,00	0,00	0,00	0,00
	Pengelolaan Pelayanan Kesehatan pada Usia Pendidikan Dasar	0,00	0,00	0,00	0,00
		0,00	0,00	0,00	0,00
	Pengelolaan Pelayanan Kesehatan pada Usia Produktif	5.225.000,00	0,00	0,00	0,00
		5.225.000,00	0,00	0,00	0,00
1.02 . 1-02.0-00.0-00.01 . 25 . 02 . 2.02 . 07	Pengelolaan Pelayanan Kesehatan pada Usia Lanjut	43.960.000,00	0,00	0,00	0,00
		43.960.000,00	0,00	0,00	0,00

KODE	URAIAN URUSAN, ORGANISASI, PROGRAM, KEGIATAN DAN SUB KEGIATAN	ANGGARAN			
		REALISASI			
		KELOMPOK BELANJA BELANJA			
		OPERASI	MODAL	TAK TERDUGA	TRANSFER
1	2	3	4	5	6
1.02 . 1-02.0-00.0-00.01 . 25 . 02 . 2.02 . 08	Pengelolaan Pelayanan Kesehatan Penderita Hipertensi	14.254.000,00	0,00	0,00	0,00
		14.254.000,00	0,00	0,00	0,00
		8.161.000,00	0,00	0,00	0,00
1.02 . 1-02.0-00.0-00.01 . 25 . 02 . 2.02 . 09	Pengelolaan Pelayanan Kesehatan Penderita Diabetes Melitus	8.161.000,00	0,00	0,00	0,00
		2.647.000,00	0,00	0,00	0,00
1.02 . 1-02.0-00.0-00.01 . 25 . 02 . 2.02 . 10	Pengelolaan Pelayanan Kesehatan Orang dengan Gangguan Jiwa Berat	2.638.500,00	0,00	0,00	0,00
		6.975.000,00	0,00	0,00	0,00
1.02 . 1-02.0-00.0-00.01 . 25 . 02 . 2.02 . 11	Pengelolaan Pelayanan Kesehatan Orang Terduga Tuberkulosis	6.975.000,00	0,00	0,00	0,00
		2.460.000,00	0,00	0,00	0,00
1.02 . 1-02.0-00.0-00.01 . 25 . 02 . 2.02 . 12	Pengelolaan Pelayanan Kesehatan Orang dengan Risiko Terinfeksi HIV	2.460.000,00	0,00	0,00	0,00
		234.762.000,00	0,00	0,00	0,00
1.02 . 1-02.0-00.0-00.01 . 25 . 02 . 2.02 . 13	Pengelolaan Pelayanan Kesehatan bagi Penduduk pada Kondisi Kejadian Luar Biasa (KLB)	120.507.000,00	0,00	0,00	0,00
		54.990.000,00	0,00	0,00	0,00
1.02 . 1-02.0-00.0-00.01 . 25 . 02 . 2.02 . 15	Pengelolaan Pelayanan Kesehatan Gizi Masyarakat	54.990.000,00	0,00	0,00	0,00
		2.950.000,00	0,00	0,00	0,00
1.02 . 1-02.0-00.0-00.01 . 25 . 02 . 2.02 . 16	Pengelolaan Pelayanan Kesehatan Kerja dan Olahraga	2.950.000,00	0,00	0,00	0,00
		21.270.000,00	0,00	0,00	0,00
1.02 . 1-02.0-00.0-00.01 . 25 . 02 . 2.02 . 17	Pengelolaan Pelayanan Kesehatan Lingkungan	21.270.000,00	0,00	0,00	0,00
		63.895.000,00	0,00	0,00	0,00
1.02 . 1-02.0-00.0-00.01 . 25 . 02 . 2.02 . 18	Pengelolaan Pelayanan Promosi Kesehatan	62.335.000,00	0,00	0,00	0,00
		17.160.000,00	0,00	0,00	0,00
1.02 . 1-02.0-00.0-00.01 . 25 . 02 . 2.02 . 20	Pengelolaan Surveilans Kesehatan	17.160.000,00	0,00	0,00	0,00
		75.403.000,00	0,00	0,00	0,00
1.02 . 1-02.0-00.0-00.01 . 25 . 02 . 2.02 . 25	Pelayanan Kesehatan Penyakit Menular dan Tidak Menular	75.394.500,00	0,00	0,00	0,00
		3.614.301.000,00	136.046.000,00	0,00	0,00
1.02 . 1-02.0-00.0-00.01 . 25 . 02 . 2.02 . 33	Operasional Pelayanan Puskesmas	2.654.343.403,00	76.670.455,00	0,00	0,00
		<i>Keluaran : Jumlah Paket Operasional Pelayanan Puskesmas, Target : 1.00 Paket</i>			
1.02 . 1-02.0-00.0-00.01 . 26	UPTD Puskesmas Kuwarasan	2.889.168.000,00	366.239.000,00	0,00	0,00
		2.409.720.517,00	340.320.000,00	0,00	0,00
1.02 . 1-02.0-00.0-00.01 . 26 . 02	Program Pemenuhan Upaya Kesehatan Perorangan Dan Upaya Kesehatan Masyarakat	2.889.168.000,00	366.239.000,00	0,00	0,00
		2.409.720.517,00	340.320.000,00	0,00	0,00
1.02 . 1-02.0-00.0-00.01 . 26 . 02 . 2.02	Penyediaan Layanan Kesehatan untuk UKM dan UKP Rujukan Tingkat Daerah Kabupaten/Kota	2.889.168.000,00	366.239.000,00	0,00	0,00
		2.409.720.517,00	340.320.000,00	0,00	0,00

KODE	URAIAN URUSAN, ORGANISASI, PROGRAM, KEGIATAN DAN SUB KEGIATAN	ANGGARAN			
		REALISASI			
		KELOMPOK BELANJA BELANJA			
		OPERASI	MODAL	TAK TERDUGA	TRANSFER
1	2	3	4	5	6
1.02 . 1-02.0-00.0-00.01 . 26 . 02 . 2.02 . 01	Pengelolaan Pelayanan Kesehatan Ibu Hamil	40.820.000,00	0,00	0,00	0,00
		40.820.000,00	0,00	0,00	0,00
1.02 . 1-02.0-00.0-00.01 . 26 . 02 . 2.02 . 02	Pengelolaan Pelayanan Kesehatan Ibu Bersalin	28.890.000,00	0,00	0,00	0,00
		28.890.000,00	0,00	0,00	0,00
1.02 . 1-02.0-00.0-00.01 . 26 . 02 . 2.02 . 03	Pengelolaan Pelayanan Kesehatan Bayi Baru Lahir	2.460.000,00	0,00	0,00	0,00
		2.460.000,00	0,00	0,00	0,00
1.02 . 1-02.0-00.0-00.01 . 26 . 02 . 2.02 . 04	Pengelolaan Pelayanan Kesehatan Balita	190.270.000,00	0,00	0,00	0,00
		188.109.900,00	0,00	0,00	0,00
1.02 . 1-02.0-00.0-00.01 . 26 . 02 . 2.02 . 05	Pengelolaan Pelayanan Kesehatan pada Usia Pendidikan Dasar	6.000.000,00	0,00	0,00	0,00
		6.000.000,00	0,00	0,00	0,00
1.02 . 1-02.0-00.0-00.01 . 26 . 02 . 2.02 . 06	Pengelolaan Pelayanan Kesehatan pada Usia Produktif	3.360.000,00	0,00	0,00	0,00
		3.360.000,00	0,00	0,00	0,00
1.02 . 1-02.0-00.0-00.01 . 26 . 02 . 2.02 . 07	Pengelolaan Pelayanan Kesehatan pada Usia Lanjut	5.100.000,00	0,00	0,00	0,00
		5.100.000,00	0,00	0,00	0,00
1.02 . 1-02.0-00.0-00.01 . 26 . 02 . 2.02 . 08	Pengelolaan Pelayanan Kesehatan Penderita Hipertensi	1.620.000,00	0,00	0,00	0,00
		1.620.000,00	0,00	0,00	0,00
1.02 . 1-02.0-00.0-00.01 . 26 . 02 . 2.02 . 09	Pengelolaan Pelayanan Kesehatan Penderita Diabetes Melitus	2.499.000,00	0,00	0,00	0,00
		2.499.000,00	0,00	0,00	0,00
1.02 . 1-02.0-00.0-00.01 . 26 . 02 . 2.02 . 10	Pengelolaan Pelayanan Kesehatan Orang dengan Gangguan Jiwa Berat	5.720.000,00	0,00	0,00	0,00
		5.720.000,00	0,00	0,00	0,00
1.02 . 1-02.0-00.0-00.01 . 26 . 02 . 2.02 . 11	Pengelolaan Pelayanan Kesehatan Orang Terduga Tuberkulosis	6.965.000,00	0,00	0,00	0,00
		6.965.000,00	0,00	0,00	0,00
1.02 . 1-02.0-00.0-00.01 . 26 . 02 . 2.02 . 12	Pengelolaan Pelayanan Kesehatan Orang dengan Risiko Terinfeksi HIV	5.775.000,00	0,00	0,00	0,00
		5.775.000,00	0,00	0,00	0,00
1.02 . 1-02.0-00.0-00.01 . 26 . 02 . 2.02 . 13	Pengelolaan Pelayanan Kesehatan bagi Penduduk pada Kondisi Kejadian Luar Biasa (KLB)	253.838.000,00	0,00	0,00	0,00
		154.218.000,00	0,00	0,00	0,00
1.02 . 1-02.0-00.0-00.01 . 26 . 02 . 2.02 . 15	Pengelolaan Pelayanan Kesehatan Gizi Masyarakat	19.259.000,00	0,00	0,00	0,00
		14.446.200,00	0,00	0,00	0,00
1.02 . 1-02.0-00.0-00.01 . 26 . 02 . 2.02 . 17	Pengelolaan Pelayanan Kesehatan Lingkungan	37.344.000,00	0,00	0,00	0,00
		37.343.600,00	0,00	0,00	0,00
1.02 . 1-02.0-00.0-00.01 . 26 . 02 . 2.02 . 18	Pengelolaan Pelayanan Promosi Kesehatan	105.561.000,00	0,00	0,00	0,00
		104.960.200,00	0,00	0,00	0,00
1.02 . 1-02.0-00.0-00.01 . 26 . 02 . 2.02 . 19	Pengelolaan Pelayanan Kesehatan Tradisional, Akupuntur, Asuhan Mandiri dan Tradisional Lainnya	5.630.000,00	0,00	0,00	0,00
		5.630.000,00	0,00	0,00	0,00

KODE	URAIAN URUSAN, ORGANISASI, PROGRAM, KEGIATAN DAN SUB KEGIATAN	ANGGARAN			
		REALISASI			
		KELOMPOK BELANJA BELANJA			
		OPERASI	MODAL	TAK TERDUGA	TRANSFER
1	2	3	4	5	6
1.02 . 1-02.0-00.0-00.01 . 26 . 02 . 2.02 . 20	Pengelolaan Surveilans Kesehatan	2.520.000,00	0,00	0,00	0,00
		2.520.000,00	0,00	0,00	0,00
1.02 . 1-02.0-00.0-00.01 . 26 . 02 . 2.02 . 23	Pengelolaan Upaya Kesehatan Khusus	0,00	0,00	0,00	0,00
		0,00	0,00	0,00	0,00
1.02 . 1-02.0-00.0-00.01 . 26 . 02 . 2.02 . 25	Pelayanan Kesehatan Penyakit Menular dan Tidak Menular	1.619.000,00	0,00	0,00	0,00
		1.618.900,00	0,00	0,00	0,00
1.02 . 1-02.0-00.0-00.01 . 26 . 02 . 2.02 . 33	Operasional Pelayanan Puskesmas	2.163.918.000,00	366.239.000,00	0,00	0,00
		1.791.664.717,00	340.320.000,00	0,00	0,00
	<i>Keluaran : Terlaksananya Jumlah paket operasional pelayanan puskesmas, Target : 1.00 paket</i>				
1.02 . 1-02.0-00.0-00.01 . 27	UPTD Puskesmas Mirit	3.900.277.000,00	188.365.000,00	0,00	0,00
		3.131.597.890,00	150.019.000,00	0,00	0,00
1.02 . 1-02.0-00.0-00.01 . 27 . 02	Program Pemenuhan Upaya Kesehatan Perorangan Dan Upaya Kesehatan Masyarakat	3.900.277.000,00	188.365.000,00	0,00	0,00
		3.131.597.890,00	150.019.000,00	0,00	0,00
1.02 . 1-02.0-00.0-00.01 . 27 . 02 . 2.02	Penyediaan Layanan Kesehatan untuk UKM dan UKP Rujukan Tingkat Daerah Kabupaten/Kota	3.900.277.000,00	188.365.000,00	0,00	0,00
		3.131.597.890,00	150.019.000,00	0,00	0,00
1.02 . 1-02.0-00.0-00.01 . 27 . 02 . 2.02 . 01	Pengelolaan Pelayanan Kesehatan Ibu Hamil	30.620.000,00	0,00	0,00	0,00
		30.485.150,00	0,00	0,00	0,00
1.02 . 1-02.0-00.0-00.01 . 27 . 02 . 2.02 . 02	Pengelolaan Pelayanan Kesehatan Ibu Bersalin	17.280.000,00	0,00	0,00	0,00
		17.228.900,00	0,00	0,00	0,00
1.02 . 1-02.0-00.0-00.01 . 27 . 02 . 2.02 . 03	Pengelolaan Pelayanan Kesehatan Bayi Baru Lahir	16.045.000,00	0,00	0,00	0,00
		15.949.300,00	0,00	0,00	0,00
1.02 . 1-02.0-00.0-00.01 . 27 . 02 . 2.02 . 04	Pengelolaan Pelayanan Kesehatan Balita	13.165.000,00	0,00	0,00	0,00
		13.110.600,00	0,00	0,00	0,00
1.02 . 1-02.0-00.0-00.01 . 27 . 02 . 2.02 . 05	Pengelolaan Pelayanan Kesehatan pada Usia Pendidikan Dasar	6.892.000,00	0,00	0,00	0,00
		6.885.200,00	0,00	0,00	0,00
1.02 . 1-02.0-00.0-00.01 . 27 . 02 . 2.02 . 06	Pengelolaan Pelayanan Kesehatan pada Usia Produktif	26.288.000,00	0,00	0,00	0,00
		26.212.400,00	0,00	0,00	0,00
1.02 . 1-02.0-00.0-00.01 . 27 . 02 . 2.02 . 07	Pengelolaan Pelayanan Kesehatan pada Usia Lanjut	11.900.000,00	0,00	0,00	0,00
		11.875.400,00	0,00	0,00	0,00
1.02 . 1-02.0-00.0-00.01 . 27 . 02 . 2.02 . 08	Pengelolaan Pelayanan Kesehatan Penderita Hipertensi	6.193.000,00	0,00	0,00	0,00
		6.176.300,00	0,00	0,00	0,00
1.02 . 1-02.0-00.0-00.01 . 27 . 02 . 2.02 . 09	Pengelolaan Pelayanan Kesehatan Penderita Diabetes Melitus	8.910.000,00	0,00	0,00	0,00
		8.877.600,00	0,00	0,00	0,00

KODE	URAIAN URUSAN, ORGANISASI, PROGRAM, KEGIATAN DAN SUB KEGIATAN	ANGGARAN			
		REALISASI			
		KELOMPOK BELANJA BELANJA			
		OPERASI	MODAL	TAK TERDUGA	TRANSFER
1	2	3	4	5	6
1.02 . 1-02.0-00.0-00.01 . 27 . 02 . 2.02 . 10	Pengelolaan Pelayanan Kesehatan Orang dengan Gangguan Jiwa Berat	25.125.000,00	0,00	0,00	0,00
		25.067.400,00	0,00	0,00	0,00
		15.078.000,00	0,00	0,00	0,00
1.02 . 1-02.0-00.0-00.01 . 27 . 02 . 2.02 . 11	Pengelolaan Pelayanan Kesehatan Orang Terduga Tuberkulosis	15.070.000,00	0,00	0,00	0,00
		2.590.000,00	0,00	0,00	0,00
1.02 . 1-02.0-00.0-00.01 . 27 . 02 . 2.02 . 12	Pengelolaan Pelayanan Kesehatan Orang dengan Risiko Terinfeksi HIV	2.572.600,00	0,00	0,00	0,00
		260.120.000,00	0,00	0,00	0,00
1.02 . 1-02.0-00.0-00.01 . 27 . 02 . 2.02 . 13	Pengelolaan Pelayanan Kesehatan bagi Penduduk pada Kondisi Kejadian Luar Biasa (KLB)	103.686.300,00	0,00	0,00	0,00
		43.703.000,00	0,00	0,00	0,00
1.02 . 1-02.0-00.0-00.01 . 27 . 02 . 2.02 . 15	Pengelolaan Pelayanan Kesehatan Gizi Masyarakat	42.987.450,00	0,00	0,00	0,00
		9.290.000,00	0,00	0,00	0,00
1.02 . 1-02.0-00.0-00.01 . 27 . 02 . 2.02 . 16	Pengelolaan Pelayanan Kesehatan Kerja dan Olahraga	9.285.000,00	0,00	0,00	0,00
		54.620.000,00	0,00	0,00	0,00
1.02 . 1-02.0-00.0-00.01 . 27 . 02 . 2.02 . 17	Pengelolaan Pelayanan Kesehatan Lingkungan	54.480.000,00	0,00	0,00	0,00
		166.361.000,00	0,00	0,00	0,00
1.02 . 1-02.0-00.0-00.01 . 27 . 02 . 2.02 . 18	Pengelolaan Pelayanan Promosi Kesehatan	166.231.700,00	0,00	0,00	0,00
		2.370.000,00	0,00	0,00	0,00
1.02 . 1-02.0-00.0-00.01 . 27 . 02 . 2.02 . 19	Pengelolaan Pelayanan Kesehatan Tradisional, Akupuntur, Asuhan Mandiri dan Tradisional Lainnya	2.366.800,00	0,00	0,00	0,00
		6.382.000,00	0,00	0,00	0,00
1.02 . 1-02.0-00.0-00.01 . 27 . 02 . 2.02 . 20	Pengelolaan Surveilans Kesehatan	6.349.400,00	0,00	0,00	0,00
		20.268.000,00	0,00	0,00	0,00
1.02 . 1-02.0-00.0-00.01 . 27 . 02 . 2.02 . 25	Pelayanan Kesehatan Penyakit Menular dan Tidak Menular	20.228.400,00	0,00	0,00	0,00
		3.157.077.000,00	188.365.000,00	0,00	0,00
1.02 . 1-02.0-00.0-00.01 . 27 . 02 . 2.02 . 33	Operasional Pelayanan Puskesmas	2.546.471.990,00	150.019.000,00	0,00	0,00
		<i>Keluaran : Jumlah kegiatan pelayanan operasional puskesmas, Target : 12.00 bulan</i>			
1.02 . 1-02.0-00.0-00.01 . 28	UPTD Puskesmas Padureso	2.082.808.000,00	83.493.000,00	0,00	0,00
		1.758.789.824,00	61.493.000,00	0,00	0,00
1.02 . 1-02.0-00.0-00.01 . 28 . 02	Program Pemenuhan Upaya Kesehatan Perorangan Dan Upaya Kesehatan Masyarakat	2.082.808.000,00	83.493.000,00	0,00	0,00
		1.758.789.824,00	61.493.000,00	0,00	0,00
1.02 . 1-02.0-00.0-00.01 . 28 . 02 . 2.02	Penyediaan Layanan Kesehatan untuk UKM dan UKP Rujukan Tingkat Daerah Kabupaten/Kota	2.082.808.000,00	83.493.000,00	0,00	0,00
		1.758.789.824,00	61.493.000,00	0,00	0,00
1.02 . 1-02.0-00.0-00.01 . 28 . 02 . 2.02 . 01	Pengelolaan Pelayanan Kesehatan Ibu Hamil	17.861.000,00	0,00	0,00	0,00
		17.861.000,00	0,00	0,00	0,00

KODE	URAIAN URUSAN, ORGANISASI, PROGRAM, KEGIATAN DAN SUB KEGIATAN	ANGGARAN			
		REALISASI			
		KELOMPOK BELANJA BELANJA			
		OPERASI	MODAL	TAK TERDUGA	TRANSFER
1	2	3	4	5	6
1.02 . 1-02.0-00.0-00.01 . 28 . 02 . 2.02 . 02	Pengelolaan Pelayanan Kesehatan Ibu Bersalin	4.560.000,00	0,00	0,00	0,00
		4.458.000,00	0,00	0,00	0,00
1.02 . 1-02.0-00.0-00.01 . 28 . 02 . 2.02 . 03	Pengelolaan Pelayanan Kesehatan Bayi Baru Lahir	7.200.000,00	0,00	0,00	0,00
		7.200.000,00	0,00	0,00	0,00
1.02 . 1-02.0-00.0-00.01 . 28 . 02 . 2.02 . 04	Pengelolaan Pelayanan Kesehatan Balita	150.784.000,00	0,00	0,00	0,00
		144.264.000,00	0,00	0,00	0,00
1.02 . 1-02.0-00.0-00.01 . 28 . 02 . 2.02 . 05	Pengelolaan Pelayanan Kesehatan pada Usia Pendidikan Dasar	28.471.000,00	0,00	0,00	0,00
		26.445.000,00	0,00	0,00	0,00
1.02 . 1-02.0-00.0-00.01 . 28 . 02 . 2.02 . 06	Pengelolaan Pelayanan Kesehatan pada Usia Produktif	4.050.000,00	0,00	0,00	0,00
		4.050.000,00	0,00	0,00	0,00
1.02 . 1-02.0-00.0-00.01 . 28 . 02 . 2.02 . 07	Pengelolaan Pelayanan Kesehatan pada Usia Lanjut	45.290.000,00	0,00	0,00	0,00
		43.580.000,00	0,00	0,00	0,00
1.02 . 1-02.0-00.0-00.01 . 28 . 02 . 2.02 . 08	Pengelolaan Pelayanan Kesehatan Penderita Hipertensi	5.751.000,00	0,00	0,00	0,00
		4.050.000,00	0,00	0,00	0,00
1.02 . 1-02.0-00.0-00.01 . 28 . 02 . 2.02 . 09	Pengelolaan Pelayanan Kesehatan Penderita Diabetes Melitus	19.440.000,00	0,00	0,00	0,00
		13.365.000,00	0,00	0,00	0,00
1.02 . 1-02.0-00.0-00.01 . 28 . 02 . 2.02 . 10	Pengelolaan Pelayanan Kesehatan Orang dengan Gangguan Jiwa Berat	2.925.000,00	0,00	0,00	0,00
		0,00	0,00	0,00	0,00
1.02 . 1-02.0-00.0-00.01 . 28 . 02 . 2.02 . 11	Pengelolaan Pelayanan Kesehatan Orang Terduga Tuberkulosis	30.240.000,00	0,00	0,00	0,00
		30.240.000,00	0,00	0,00	0,00
1.02 . 1-02.0-00.0-00.01 . 28 . 02 . 2.02 . 12	Pengelolaan Pelayanan Kesehatan Orang dengan Risiko Terinfeksi HIV	0,00	0,00	0,00	0,00
		0,00	0,00	0,00	0,00
1.02 . 1-02.0-00.0-00.01 . 28 . 02 . 2.02 . 13	Pengelolaan Pelayanan Kesehatan bagi Penduduk pada Kondisi Kejadian Luar Biasa (KLB)	265.019.000,00	0,00	0,00	0,00
		131.989.000,00	0,00	0,00	0,00
1.02 . 1-02.0-00.0-00.01 . 28 . 02 . 2.02 . 15	Pengelolaan Pelayanan Kesehatan Gizi Masyarakat	42.838.000,00	0,00	0,00	0,00
		35.790.000,00	0,00	0,00	0,00
1.02 . 1-02.0-00.0-00.01 . 28 . 02 . 2.02 . 17	Pengelolaan Pelayanan Kesehatan Lingkungan	7.500.000,00	0,00	0,00	0,00
		6.581.000,00	0,00	0,00	0,00
1.02 . 1-02.0-00.0-00.01 . 28 . 02 . 2.02 . 18	Pengelolaan Pelayanan Promosi Kesehatan	77.672.000,00	0,00	0,00	0,00
		71.460.000,00	0,00	0,00	0,00
1.02 . 1-02.0-00.0-00.01 . 28 . 02 . 2.02 . 25	Pelayanan Kesehatan Penyakit Menular dan Tidak Menular	47.598.000,00	0,00	0,00	0,00
		43.250.000,00	0,00	0,00	0,00
1.02 . 1-02.0-00.0-00.01 . 28 . 02 . 2.02 . 33	Operasional Pelayanan Puskesmas	1.325.609.000,00	83.493.000,00	0,00	0,00
		1.174.206.824,00	61.493.000,00	0,00	0,00

KODE	URAIAN URUSAN, ORGANISASI, PROGRAM, KEGIATAN DAN SUB KEGIATAN	ANGGARAN			
		REALISASI			
		KELOMPOK BELANJA BELANJA			
		OPERASI	MODAL	TAK TERDUGA	TRANSFER
1	2	3	4	5	6
1.02 . 1-02.0-00.0-00.01 . 29	<i>Keluaran : Jumlah Kegiatan Oprasional, Target : 2.00 Kegiatan</i>				
	UPTD Puskesmas Pejagoan	4.175.498.000,00	192.192.000,00	0,00	0,00
1.02 . 1-02.0-00.0-00.01 . 29 . 02	Program Pemenuhan Upaya Kesehatan Perorangan Dan Upaya Kesehatan Masyarakat	3.565.068.807,00	94.919.000,00	0,00	0,00
		4.175.498.000,00	192.192.000,00	0,00	0,00
1.02 . 1-02.0-00.0-00.01 . 29 . 02 . 2.02	<i>Penyediaan Layanan Kesehatan untuk UKM dan UKP Rujukan Tingkat Daerah Kabupaten/Kota</i>	3.565.068.807,00	94.919.000,00	0,00	0,00
		4.175.498.000,00	192.192.000,00	0,00	0,00
1.02 . 1-02.0-00.0-00.01 . 29 . 02 . 2.02 . 01	Pengelolaan Pelayanan Kesehatan Ibu Hamil	3.565.068.807,00	94.919.000,00	0,00	0,00
		19.555.000,00	0,00	0,00	0,00
1.02 . 1-02.0-00.0-00.01 . 29 . 02 . 2.02 . 02	Pengelolaan Pelayanan Kesehatan Ibu Bersalin	19.555.000,00	0,00	0,00	0,00
		5.660.000,00	0,00	0,00	0,00
1.02 . 1-02.0-00.0-00.01 . 29 . 02 . 2.02 . 03	Pengelolaan Pelayanan Kesehatan Bayi Baru Lahir	5.660.000,00	0,00	0,00	0,00
		2.400.000,00	0,00	0,00	0,00
1.02 . 1-02.0-00.0-00.01 . 29 . 02 . 2.02 . 04	Pengelolaan Pelayanan Kesehatan Balita	2.400.000,00	0,00	0,00	0,00
		113.205.000,00	0,00	0,00	0,00
1.02 . 1-02.0-00.0-00.01 . 29 . 02 . 2.02 . 05	Pengelolaan Pelayanan Kesehatan pada Usia Pendidikan Dasar	113.205.000,00	0,00	0,00	0,00
		3.050.000,00	0,00	0,00	0,00
1.02 . 1-02.0-00.0-00.01 . 29 . 02 . 2.02 . 06	Pengelolaan Pelayanan Kesehatan pada Usia Produktif	3.050.000,00	0,00	0,00	0,00
		2.200.000,00	0,00	0,00	0,00
1.02 . 1-02.0-00.0-00.01 . 29 . 02 . 2.02 . 07	Pengelolaan Pelayanan Kesehatan pada Usia Lanjut	2.200.000,00	0,00	0,00	0,00
		5.710.000,00	0,00	0,00	0,00
1.02 . 1-02.0-00.0-00.01 . 29 . 02 . 2.02 . 08	Pengelolaan Pelayanan Kesehatan Penderita Hipertensi	5.710.000,00	0,00	0,00	0,00
		0,00	0,00	0,00	0,00
1.02 . 1-02.0-00.0-00.01 . 29 . 02 . 2.02 . 09	Pengelolaan Pelayanan Kesehatan Penderita Diabetes Melitus	0,00	0,00	0,00	0,00
		5.200.000,00	0,00	0,00	0,00
1.02 . 1-02.0-00.0-00.01 . 29 . 02 . 2.02 . 10	Pengelolaan Pelayanan Kesehatan Orang dengan Gangguan Jiwa Berat	5.200.000,00	0,00	0,00	0,00
		24.120.000,00	0,00	0,00	0,00
1.02 . 1-02.0-00.0-00.01 . 29 . 02 . 2.02 . 11	Pengelolaan Pelayanan Kesehatan Orang Terduga Tuberkulosis	24.120.000,00	0,00	0,00	0,00
		10.620.000,00	0,00	0,00	0,00
1.02 . 1-02.0-00.0-00.01 . 29 . 02 . 2.02 . 12	Pengelolaan Pelayanan Kesehatan Orang dengan Risiko Terinfeksi HIV	10.620.000,00	0,00	0,00	0,00
		6.030.000,00	0,00	0,00	0,00
1.02 . 1-02.0-00.0-00.01 . 29 . 02 . 2.02 . 13	Pengelolaan Pelayanan Kesehatan bagi Penduduk pada Kondisi Kejadian Luar Biasa (KLB)	6.030.000,00	0,00	0,00	0,00
		245.838.000,00	0,00	0,00	0,00
		60.508.000,00	0,00	0,00	0,00

KODE	URAIAN URUSAN, ORGANISASI, PROGRAM, KEGIATAN DAN SUB KEGIATAN	ANGGARAN			
		REALISASI			
		KELOMPOK BELANJA BELANJA			
		OPERASI	MODAL	TAK TERDUGA	TRANSFER
1	2	3	4	5	6
1.02 . 1-02.0-00.0-00.01 . 29 . 02 . 2.02 . 15	Pengelolaan Pelayanan Kesehatan Gizi Masyarakat	36.900.000,00	0,00	0,00	0,00
		36.900.000,00	0,00	0,00	0,00
	Pengelolaan Pelayanan Kesehatan Lingkungan	11.800.000,00	0,00	0,00	0,00
		11.800.000,00	0,00	0,00	0,00
	Pengelolaan Pelayanan Promosi Kesehatan	162.495.000,00	0,00	0,00	0,00
		162.495.000,00	0,00	0,00	0,00
	Pengelolaan Surveilans Kesehatan	21.820.000,00	0,00	0,00	0,00
		21.820.000,00	0,00	0,00	0,00
	Pelayanan Kesehatan Penyakit Menular dan Tidak Menular	25.750.000,00	0,00	0,00	0,00
		25.750.000,00	0,00	0,00	0,00
	Operasional Pelayanan Puskesmas	3.473.145.000,00	192.192.000,00	0,00	0,00
		3.048.045.807,00	94.919.000,00	0,00	0,00
	<i>Keluaran : Jumlah paket operasional pelayanan puskesmas, Target : 1.00 paket</i>				
	UPTD Puskesmas Petanahan	3.956.200.000,00	679.105.000,00	0,00	0,00
		3.366.509.052,00	673.402.499,00	0,00	0,00
1.02 . 1-02.0-00.0-00.01 . 30 . 02	Program Pemenuhan Upaya Kesehatan Perorangan Dan Upaya Kesehatan Masyarakat	3.956.200.000,00	679.105.000,00	0,00	0,00
		3.366.509.052,00	673.402.499,00	0,00	0,00
	Penyediaan Layanan Kesehatan untuk UKM dan UKP Rujukan Tingkat Daerah Kabupaten/Kota	3.956.200.000,00	679.105.000,00	0,00	0,00
		3.366.509.052,00	673.402.499,00	0,00	0,00
	Pengelolaan Pelayanan Kesehatan Ibu Hamil	31.470.000,00	0,00	0,00	0,00
		31.469.750,00	0,00	0,00	0,00
	Pengelolaan Pelayanan Kesehatan Ibu Bersalin	15.575.000,00	0,00	0,00	0,00
		15.574.250,00	0,00	0,00	0,00
	Pengelolaan Pelayanan Kesehatan Bayi Baru Lahir	3.510.000,00	0,00	0,00	0,00
		3.510.000,00	0,00	0,00	0,00
	Pengelolaan Pelayanan Kesehatan Balita	11.130.000,00	0,00	0,00	0,00
		11.130.000,00	0,00	0,00	0,00
	Pengelolaan Pelayanan Kesehatan pada Usia Pendidikan Dasar	10.860.000,00	0,00	0,00	0,00
		10.860.000,00	0,00	0,00	0,00
	Pengelolaan Pelayanan Kesehatan pada Usia Produktif	7.825.000,00	0,00	0,00	0,00
		7.825.000,00	0,00	0,00	0,00
1.02 . 1-02.0-00.0-00.01 . 30 . 02 . 2.02 . 07	Pengelolaan Pelayanan Kesehatan pada Usia Lanjut	26.307.000,00	0,00	0,00	0,00
		26.307.000,00	0,00	0,00	0,00

KODE	URAIAN URUSAN, ORGANISASI, PROGRAM, KEGIATAN DAN SUB KEGIATAN	ANGGARAN			
		REALISASI			
		KELOMPOK BELANJA BELANJA			
		OPERASI	MODAL	TAK TERDUGA	TRANSFER
1	2	3	4	5	6
1.02 . 1-02.0-00.0-00.01 . 30 . 02 . 2.02 . 08	Pengelolaan Pelayanan Kesehatan Penderita Hipertensi	33.705.000,00	0,00	0,00	0,00
		33.705.000,00	0,00	0,00	0,00
1.02 . 1-02.0-00.0-00.01 . 30 . 02 . 2.02 . 09	Pengelolaan Pelayanan Kesehatan Penderita Diabetes Melitus	3.400.000,00	0,00	0,00	0,00
		3.400.000,00	0,00	0,00	0,00
1.02 . 1-02.0-00.0-00.01 . 30 . 02 . 2.02 . 10	Pengelolaan Pelayanan Kesehatan Orang dengan Gangguan Jiwa Berat	5.494.000,00	0,00	0,00	0,00
		5.493.750,00	0,00	0,00	0,00
1.02 . 1-02.0-00.0-00.01 . 30 . 02 . 2.02 . 11	Pengelolaan Pelayanan Kesehatan Orang Terduga Tuberkulosis	10.395.000,00	0,00	0,00	0,00
		10.390.000,00	0,00	0,00	0,00
1.02 . 1-02.0-00.0-00.01 . 30 . 02 . 2.02 . 12	Pengelolaan Pelayanan Kesehatan Orang dengan Risiko Terinfeksi HIV	1.700.000,00	0,00	0,00	0,00
		1.700.000,00	0,00	0,00	0,00
1.02 . 1-02.0-00.0-00.01 . 30 . 02 . 2.02 . 13	Pengelolaan Pelayanan Kesehatan bagi Penduduk pada Kondisi Kejadian Luar Biasa (KLB)	256.095.000,00	0,00	0,00	0,00
		94.679.750,00	0,00	0,00	0,00
1.02 . 1-02.0-00.0-00.01 . 30 . 02 . 2.02 . 15	Pengelolaan Pelayanan Kesehatan Gizi Masyarakat	51.349.000,00	0,00	0,00	0,00
		51.348.800,00	0,00	0,00	0,00
1.02 . 1-02.0-00.0-00.01 . 30 . 02 . 2.02 . 16	Pengelolaan Pelayanan Kesehatan Kerja dan Olahraga	2.745.000,00	0,00	0,00	0,00
		2.745.000,00	0,00	0,00	0,00
1.02 . 1-02.0-00.0-00.01 . 30 . 02 . 2.02 . 17	Pengelolaan Pelayanan Kesehatan Lingkungan	21.528.000,00	0,00	0,00	0,00
		21.527.750,00	0,00	0,00	0,00
1.02 . 1-02.0-00.0-00.01 . 30 . 02 . 2.02 . 18	Pengelolaan Pelayanan Promosi Kesehatan	178.309.000,00	0,00	0,00	0,00
		178.299.000,00	0,00	0,00	0,00
1.02 . 1-02.0-00.0-00.01 . 30 . 02 . 2.02 . 20	Pengelolaan Surveilans Kesehatan	16.051.000,00	0,00	0,00	0,00
		16.045.000,00	0,00	0,00	0,00
1.02 . 1-02.0-00.0-00.01 . 30 . 02 . 2.02 . 25	Pelayanan Kesehatan Penyakit Menular dan Tidak Menular	44.252.000,00	0,00	0,00	0,00
		44.251.800,00	0,00	0,00	0,00
1.02 . 1-02.0-00.0-00.01 . 30 . 02 . 2.02 . 33	Operasional Pelayanan Puskesmas	3.224.500.000,00	679.105.000,00	0,00	0,00
		2.796.247.202,00	673.402.499,00	0,00	0,00
	<i>Keluaran : Jumlah Paket Operasional Pelayanan Puskesmas yang dilakukan sesuai standar, Target : 1.00 Paket</i>				
1.02 . 1-02.0-00.0-00.01 . 31	UPTD Puskesmas Poncowarno	2.046.881.000,00	77.550.000,00	0,00	0,00
		1.850.412.002,00	66.836.337,00	0,00	0,00
1.02 . 1-02.0-00.0-00.01 . 31 . 02	Program Pemenuhan Upaya Kesehatan Perorangan Dan Upaya Kesehatan Masyarakat	2.046.881.000,00	77.550.000,00	0,00	0,00
		1.850.412.002,00	66.836.337,00	0,00	0,00
1.02 . 1-02.0-00.0-00.01 . 31 . 02 . 2.02	<i>Penyediaan Layanan Kesehatan untuk UKM dan UKP Rujukan Tingkat Daerah Kabupaten/Kota</i>	2.046.881.000,00	77.550.000,00	0,00	0,00
		1.850.412.002,00	66.836.337,00	0,00	0,00

KODE	URAIAN URUSAN, ORGANISASI, PROGRAM, KEGIATAN DAN SUB KEGIATAN	ANGGARAN			
		REALISASI			
		KELOMPOK BELANJA BELANJA			
		OPERASI	MODAL	TAK TERDUGA	TRANSFER
1	2	3	4	5	6
1.02 . 1-02.0-00.0-00.01 . 31 . 02 . 2.02 . 01	Pengelolaan Pelayanan Kesehatan Ibu Hamil	52.010.000,00	0,00	0,00	0,00
		52.010.000,00	0,00	0,00	0,00
1.02 . 1-02.0-00.0-00.01 . 31 . 02 . 2.02 . 02	Pengelolaan Pelayanan Kesehatan Ibu Bersalin	4.030.000,00	0,00	0,00	0,00
		4.030.000,00	0,00	0,00	0,00
1.02 . 1-02.0-00.0-00.01 . 31 . 02 . 2.02 . 03	Pengelolaan Pelayanan Kesehatan Bayi Baru Lahir	4.165.000,00	0,00	0,00	0,00
		4.165.000,00	0,00	0,00	0,00
1.02 . 1-02.0-00.0-00.01 . 31 . 02 . 2.02 . 04	Pengelolaan Pelayanan Kesehatan Balita	15.370.000,00	0,00	0,00	0,00
		15.370.000,00	0,00	0,00	0,00
1.02 . 1-02.0-00.0-00.01 . 31 . 02 . 2.02 . 05	Pengelolaan Pelayanan Kesehatan pada Usia Pendidikan Dasar	5.040.000,00	0,00	0,00	0,00
		5.040.000,00	0,00	0,00	0,00
1.02 . 1-02.0-00.0-00.01 . 31 . 02 . 2.02 . 06	Pengelolaan Pelayanan Kesehatan pada Usia Produktif	6.600.000,00	0,00	0,00	0,00
		5.400.000,00	0,00	0,00	0,00
1.02 . 1-02.0-00.0-00.01 . 31 . 02 . 2.02 . 07	Pengelolaan Pelayanan Kesehatan pada Usia Lanjut	8.825.000,00	0,00	0,00	0,00
		8.825.000,00	0,00	0,00	0,00
1.02 . 1-02.0-00.0-00.01 . 31 . 02 . 2.02 . 08	Pengelolaan Pelayanan Kesehatan Penderita Hipertensi	22.290.000,00	0,00	0,00	0,00
		22.290.000,00	0,00	0,00	0,00
1.02 . 1-02.0-00.0-00.01 . 31 . 02 . 2.02 . 09	Pengelolaan Pelayanan Kesehatan Penderita Diabetes Melitus	9.450.000,00	0,00	0,00	0,00
		9.450.000,00	0,00	0,00	0,00
1.02 . 1-02.0-00.0-00.01 . 31 . 02 . 2.02 . 10	Pengelolaan Pelayanan Kesehatan Orang dengan Gangguan Jiwa Berat	8.840.000,00	0,00	0,00	0,00
		8.840.000,00	0,00	0,00	0,00
1.02 . 1-02.0-00.0-00.01 . 31 . 02 . 2.02 . 11	Pengelolaan Pelayanan Kesehatan Orang Terduga Tuberkulosis	8.225.000,00	0,00	0,00	0,00
		8.225.000,00	0,00	0,00	0,00
1.02 . 1-02.0-00.0-00.01 . 31 . 02 . 2.02 . 12	Pengelolaan Pelayanan Kesehatan Orang dengan Risiko Terinfeksi HIV	3.300.000,00	0,00	0,00	0,00
		3.300.000,00	0,00	0,00	0,00
1.02 . 1-02.0-00.0-00.01 . 31 . 02 . 2.02 . 13	Pengelolaan Pelayanan Kesehatan bagi Penduduk pada Kondisi Kejadian Luar Biasa (KLB)	279.000.000,00	0,00	0,00	0,00
		208.855.000,00	0,00	0,00	0,00
1.02 . 1-02.0-00.0-00.01 . 31 . 02 . 2.02 . 15	Pengelolaan Pelayanan Kesehatan Gizi Masyarakat	33.123.000,00	0,00	0,00	0,00
		33.123.000,00	0,00	0,00	0,00
1.02 . 1-02.0-00.0-00.01 . 31 . 02 . 2.02 . 17	Pengelolaan Pelayanan Kesehatan Lingkungan	6.970.000,00	0,00	0,00	0,00
		6.970.000,00	0,00	0,00	0,00
1.02 . 1-02.0-00.0-00.01 . 31 . 02 . 2.02 . 18	Pengelolaan Pelayanan Promosi Kesehatan	208.455.000,00	0,00	0,00	0,00
		207.255.000,00	0,00	0,00	0,00
1.02 . 1-02.0-00.0-00.01 . 31 . 02 . 2.02 . 20	Pengelolaan Surveilans Kesehatan	12.590.000,00	0,00	0,00	0,00
		12.590.000,00	0,00	0,00	0,00

KODE	URAIAN URUSAN, ORGANISASI, PROGRAM, KEGIATAN DAN SUB KEGIATAN	ANGGARAN			
		REALISASI			
		KELOMPOK BELANJA BELANJA			
		OPERASI	MODAL	TAK TERDUGA	TRANSFER
1	2	3	4	5	6
1.02 . 1-02.0-00.0-00.01 . 31 . 02 . 2.02 . 25	Pelayanan Kesehatan Penyakit Menular dan Tidak Menular	107.546.000,00	0,00	0,00	0,00
		107.546.000,00	0,00	0,00	0,00
1.02 . 1-02.0-00.0-00.01 . 31 . 02 . 2.02 . 33	Operasional Pelayanan Puskesmas	1.251.052.000,00	77.550.000,00	0,00	0,00
		1.127.128.002,00	66.836.337,00	0,00	0,00
	Keluaran : Jumlah paket operasinonal kesehatan, Target : 1.00 Paket				
1.02 . 1-02.0-00.0-00.01 . 32	UPTD Puskesmas Prembun	2.021.731.000,00	220.450.000,00	0,00	0,00
		1.654.679.676,00	201.367.600,00	0,00	0,00
1.02 . 1-02.0-00.0-00.01 . 32 . 00	Non Program	0,00	0,00	0,00	0,00
		0,00	0,00	0,00	0,00
1.02 . 1-02.0-00.0-00.01 . 32 . 00 . 0.00	Non Kegiatan	0,00	0,00	0,00	0,00
		0,00	0,00	0,00	0,00
1.02 . 1-02.0-00.0-00.01 . 32 . 00 . 0.00 . 00	Non Sub Kegiatan	0,00	0,00	0,00	0,00
		0,00	0,00	0,00	0,00
		0,00	0,00	0,00	0,00
		0,00	0,00	0,00	0,00
	Keluaran : -, Target : 0.00 -				
1.02 . 1-02.0-00.0-00.01 . 32 . 02	Program Pemenuhan Upaya Kesehatan Perorangan Dan Upaya Kesehatan Masyarakat	2.021.731.000,00	220.450.000,00	0,00	0,00
		1.654.679.676,00	201.367.600,00	0,00	0,00
1.02 . 1-02.0-00.0-00.01 . 32 . 02 . 2.02	Penyediaan Layanan Kesehatan untuk UKM dan UKP Rujukan Tingkat Daerah Kabupaten/Kota	2.021.731.000,00	220.450.000,00	0,00	0,00
		1.654.679.676,00	201.367.600,00	0,00	0,00
1.02 . 1-02.0-00.0-00.01 . 32 . 02 . 2.02 . 01	Pengelolaan Pelayanan Kesehatan Ibu Hamil	17.410.000,00	0,00	0,00	0,00
		17.410.000,00	0,00	0,00	0,00
1.02 . 1-02.0-00.0-00.01 . 32 . 02 . 2.02 . 02	Pengelolaan Pelayanan Kesehatan Ibu Bersalin	0,00	0,00	0,00	0,00
		0,00	0,00	0,00	0,00
1.02 . 1-02.0-00.0-00.01 . 32 . 02 . 2.02 . 03	Pengelolaan Pelayanan Kesehatan Bayi Baru Lahir	1.500.000,00	0,00	0,00	0,00
		1.500.000,00	0,00	0,00	0,00
1.02 . 1-02.0-00.0-00.01 . 32 . 02 . 2.02 . 04	Pengelolaan Pelayanan Kesehatan Balita	11.080.000,00	0,00	0,00	0,00
		11.080.000,00	0,00	0,00	0,00
1.02 . 1-02.0-00.0-00.01 . 32 . 02 . 2.02 . 05	Pengelolaan Pelayanan Kesehatan pada Usia Pendidikan Dasar	16.700.000,00	0,00	0,00	0,00
		16.700.000,00	0,00	0,00	0,00
1.02 . 1-02.0-00.0-00.01 . 32 . 02 . 2.02 . 06	Pengelolaan Pelayanan Kesehatan pada Usia Produktif	3.510.000,00	0,00	0,00	0,00
		3.510.000,00	0,00	0,00	0,00
1.02 . 1-02.0-00.0-00.01 . 32 . 02 . 2.02 . 07	Pengelolaan Pelayanan Kesehatan pada Usia Lanjut	7.980.000,00	0,00	0,00	0,00
		7.980.000,00	0,00	0,00	0,00

KODE	URAIAN URUSAN, ORGANISASI, PROGRAM, KEGIATAN DAN SUB KEGIATAN	ANGGARAN			
		REALISASI			
		KELOMPOK BELANJA BELANJA			
		OPERASI	MODAL	TAK TERDUGA	TRANSFER
1	2	3	4	5	6
1.02 . 1-02.0-00.0-00.01 . 32 . 02 . 2.02 . 08	Pengelolaan Pelayanan Kesehatan Penderita Hipertensi	9.590.000,00	0,00	0,00	0,00
		9.590.000,00	0,00	0,00	0,00
1.02 . 1-02.0-00.0-00.01 . 32 . 02 . 2.02 . 09	Pengelolaan Pelayanan Kesehatan Penderita Diabetes Melitus	4.760.000,00	0,00	0,00	0,00
		4.760.000,00	0,00	0,00	0,00
1.02 . 1-02.0-00.0-00.01 . 32 . 02 . 2.02 . 10	Pengelolaan Pelayanan Kesehatan Orang dengan Gangguan Jiwa Berat	3.255.000,00	0,00	0,00	0,00
		3.255.000,00	0,00	0,00	0,00
1.02 . 1-02.0-00.0-00.01 . 32 . 02 . 2.02 . 11	Pengelolaan Pelayanan Kesehatan Orang Terduga Tuberkulosis	13.500.000,00	0,00	0,00	0,00
		13.500.000,00	0,00	0,00	0,00
1.02 . 1-02.0-00.0-00.01 . 32 . 02 . 2.02 . 12	Pengelolaan Pelayanan Kesehatan Orang dengan Risiko Terinfeksi HIV	1.398.600,00	0,00	0,00	0,00
		1.398.600,00	0,00	0,00	0,00
1.02 . 1-02.0-00.0-00.01 . 32 . 02 . 2.02 . 13	Pengelolaan Pelayanan Kesehatan bagi Penduduk pada Kondisi Kejadian Luar Biasa (KLB)	261.537.000,00	0,00	0,00	0,00
		138.367.000,00	0,00	0,00	0,00
1.02 . 1-02.0-00.0-00.01 . 32 . 02 . 2.02 . 15	Pengelolaan Pelayanan Kesehatan Gizi Masyarakat	39.580.000,00	0,00	0,00	0,00
		39.580.000,00	0,00	0,00	0,00
1.02 . 1-02.0-00.0-00.01 . 32 . 02 . 2.02 . 17	Pengelolaan Pelayanan Kesehatan Lingkungan	64.270.000,00	0,00	0,00	0,00
		64.270.000,00	0,00	0,00	0,00
1.02 . 1-02.0-00.0-00.01 . 32 . 02 . 2.02 . 18	Pengelolaan Pelayanan Promosi Kesehatan	238.931.900,00	0,00	0,00	0,00
		238.931.900,00	0,00	0,00	0,00
1.02 . 1-02.0-00.0-00.01 . 32 . 02 . 2.02 . 19	Pengelolaan Pelayanan Kesehatan Tradisional, Akupuntur, Asuhan Mandiri dan Tradisional Lainnya	3.414.200,00	0,00	0,00	0,00
		3.414.200,00	0,00	0,00	0,00
1.02 . 1-02.0-00.0-00.01 . 32 . 02 . 2.02 . 20	Pengelolaan Surveilans Kesehatan	48.833.300,00	0,00	0,00	0,00
		48.833.300,00	0,00	0,00	0,00
1.02 . 1-02.0-00.0-00.01 . 32 . 02 . 2.02 . 33	Operasional Pelayanan Puskesmas	1.274.481.000,00	220.450.000,00	0,00	0,00
		1.030.599.676,00	201.367.600,00	0,00	0,00
	<i>Keluaran : Jumlah operasional pelayanan kesehatan sesuai standar, Target : 13.00 Desa</i>				
1.02 . 1-02.0-00.0-00.01 . 33	UPTD Puskesmas Puring	2.817.680.000,00	666.428.000,00	0,00	0,00
		2.547.264.089,00	651.109.000,00	0,00	0,00
1.02 . 1-02.0-00.0-00.01 . 33 . 02	Program Pemenuhan Upaya Kesehatan Perorangan Dan Upaya Kesehatan Masyarakat	2.817.680.000,00	666.428.000,00	0,00	0,00
		2.547.264.089,00	651.109.000,00	0,00	0,00
1.02 . 1-02.0-00.0-00.01 . 33 . 02 . 2.02	Penyediaan Layanan Kesehatan untuk UKM dan UKP Rujukan Tingkat Daerah Kabupaten/Kota	2.817.680.000,00	666.428.000,00	0,00	0,00
		2.547.264.089,00	651.109.000,00	0,00	0,00
1.02 . 1-02.0-00.0-00.01 . 33 . 02 . 2.02 . 01	Pengelolaan Pelayanan Kesehatan Ibu Hamil	93.485.000,00	0,00	0,00	0,00
		93.485.000,00	0,00	0,00	0,00

KODE	URAIAN URUSAN, ORGANISASI, PROGRAM, KEGIATAN DAN SUB KEGIATAN	ANGGARAN			
		REALISASI			
		KELOMPOK BELANJA BELANJA			
		OPERASI	MODAL	TAK TERDUGA	TRANSFER
1	2	3	4	5	6
1.02 . 1-02.0-00.0-00.01 . 33 . 02 . 2.02 . 02	Pengelolaan Pelayanan Kesehatan Ibu Bersalin	2.990.000,00	0,00	0,00	0,00
		2.990.000,00	0,00	0,00	0,00
1.02 . 1-02.0-00.0-00.01 . 33 . 02 . 2.02 . 03	Pengelolaan Pelayanan Kesehatan Bayi Baru Lahir	2.990.000,00	0,00	0,00	0,00
		2.990.000,00	0,00	0,00	0,00
1.02 . 1-02.0-00.0-00.01 . 33 . 02 . 2.02 . 04	Pengelolaan Pelayanan Kesehatan Balita	134.470.000,00	0,00	0,00	0,00
		134.470.000,00	0,00	0,00	0,00
1.02 . 1-02.0-00.0-00.01 . 33 . 02 . 2.02 . 05	Pengelolaan Pelayanan Kesehatan pada Usia Pendidikan Dasar	5.360.000,00	0,00	0,00	0,00
		5.360.000,00	0,00	0,00	0,00
1.02 . 1-02.0-00.0-00.01 . 33 . 02 . 2.02 . 06	Pengelolaan Pelayanan Kesehatan pada Usia Produktif	14.820.000,00	0,00	0,00	0,00
		14.820.000,00	0,00	0,00	0,00
1.02 . 1-02.0-00.0-00.01 . 33 . 02 . 2.02 . 07	Pengelolaan Pelayanan Kesehatan pada Usia Lanjut	5.130.000,00	0,00	0,00	0,00
		5.130.000,00	0,00	0,00	0,00
1.02 . 1-02.0-00.0-00.01 . 33 . 02 . 2.02 . 08	Pengelolaan Pelayanan Kesehatan Penderita Hipertensi	6.900.000,00	0,00	0,00	0,00
		6.900.000,00	0,00	0,00	0,00
1.02 . 1-02.0-00.0-00.01 . 33 . 02 . 2.02 . 09	Pengelolaan Pelayanan Kesehatan Penderita Diabetes Melitus	6.900.000,00	0,00	0,00	0,00
		6.900.000,00	0,00	0,00	0,00
1.02 . 1-02.0-00.0-00.01 . 33 . 02 . 2.02 . 10	Pengelolaan Pelayanan Kesehatan Orang dengan Gangguan Jiwa Berat	7.120.000,00	0,00	0,00	0,00
		7.120.000,00	0,00	0,00	0,00
1.02 . 1-02.0-00.0-00.01 . 33 . 02 . 2.02 . 11	Pengelolaan Pelayanan Kesehatan Orang Terduga Tuberkulosis	2.780.000,00	0,00	0,00	0,00
		2.780.000,00	0,00	0,00	0,00
1.02 . 1-02.0-00.0-00.01 . 33 . 02 . 2.02 . 12	Pengelolaan Pelayanan Kesehatan Orang dengan Risiko Terinfeksi HIV	6.900.000,00	0,00	0,00	0,00
		6.900.000,00	0,00	0,00	0,00
1.02 . 1-02.0-00.0-00.01 . 33 . 02 . 2.02 . 13	Pengelolaan Pelayanan Kesehatan bagi Penduduk pada Kondisi Kejadian Luar Biasa (KLB)	254.695.000,00	0,00	0,00	0,00
		113.190.000,00	0,00	0,00	0,00
1.02 . 1-02.0-00.0-00.01 . 33 . 02 . 2.02 . 15	Pengelolaan Pelayanan Kesehatan Gizi Masyarakat	32.531.000,00	0,00	0,00	0,00
		32.531.000,00	0,00	0,00	0,00
1.02 . 1-02.0-00.0-00.01 . 33 . 02 . 2.02 . 16	Pengelolaan Pelayanan Kesehatan Kerja dan Olahraga	9.330.000,00	0,00	0,00	0,00
		9.330.000,00	0,00	0,00	0,00
1.02 . 1-02.0-00.0-00.01 . 33 . 02 . 2.02 . 17	Pengelolaan Pelayanan Kesehatan Lingkungan	1.440.000,00	0,00	0,00	0,00
		1.440.000,00	0,00	0,00	0,00
1.02 . 1-02.0-00.0-00.01 . 33 . 02 . 2.02 . 18	Pengelolaan Pelayanan Promosi Kesehatan	101.830.000,00	0,00	0,00	0,00
		101.830.000,00	0,00	0,00	0,00
1.02 . 1-02.0-00.0-00.01 . 33 . 02 . 2.02 . 19	Pengelolaan Pelayanan Kesehatan Tradisional, Akupuntur, Asuhan Mandiri dan Tradisional Lainnya	2.720.000,00	0,00	0,00	0,00
		2.720.000,00	0,00	0,00	0,00

KODE	URAIAN URUSAN, ORGANISASI, PROGRAM, KEGIATAN DAN SUB KEGIATAN	ANGGARAN			
		REALISASI			
		KELOMPOK BELANJA BELANJA			
		OPERASI	MODAL	TAK TERDUGA	TRANSFER
1	2	3	4	5	6
1.02 . 1-02.0-00.0-00.01 . 33 . 02 . 2.02 . 25	Pelayanan Kesehatan Penyakit Menular dan Tidak Menular	35.309.000,00	0,00	0,00	0,00
		35.309.000,00	0,00	0,00	0,00
1.02 . 1-02.0-00.0-00.01 . 33 . 02 . 2.02 . 33	Operasional Pelayanan Puskesmas	2.089.980.000,00	666.428.000,00	0,00	0,00
		1.961.069.089,00	651.109.000,00	0,00	0,00
		<i>Keluaran : Jumlah paket Operasional Pelayanan Puskesmas, Target : 1.00 Paket</i>			
1.02 . 1-02.0-00.0-00.01 . 34	UPTD Puskesmas Rowokele	3.177.616.000,00	272.984.000,00	0,00	0,00
		2.859.691.768,00	219.603.000,00	0,00	0,00
1.02 . 1-02.0-00.0-00.01 . 34 . 02	Program Pemenuhan Upaya Kesehatan Perorangan Dan Upaya Kesehatan Masyarakat	3.177.616.000,00	272.984.000,00	0,00	0,00
		2.859.691.768,00	219.603.000,00	0,00	0,00
1.02 . 1-02.0-00.0-00.01 . 34 . 02 . 2.02	Penyediaan Layanan Kesehatan untuk UKM dan UKP Rujukan Tingkat Daerah Kabupaten/Kota	3.177.616.000,00	272.984.000,00	0,00	0,00
		2.859.691.768,00	219.603.000,00	0,00	0,00
1.02 . 1-02.0-00.0-00.01 . 34 . 02 . 2.02 . 01	Pengelolaan Pelayanan Kesehatan Ibu Hamil	63.795.000,00	0,00	0,00	0,00
		58.295.000,00	0,00	0,00	0,00
1.02 . 1-02.0-00.0-00.01 . 34 . 02 . 2.02 . 02	Pengelolaan Pelayanan Kesehatan Ibu Bersalin	5.160.000,00	0,00	0,00	0,00
		4.710.000,00	0,00	0,00	0,00
1.02 . 1-02.0-00.0-00.01 . 34 . 02 . 2.02 . 03	Pengelolaan Pelayanan Kesehatan Bayi Baru Lahir	6.000.000,00	0,00	0,00	0,00
		6.000.000,00	0,00	0,00	0,00
1.02 . 1-02.0-00.0-00.01 . 34 . 02 . 2.02 . 04	Pengelolaan Pelayanan Kesehatan Balita	74.820.000,00	0,00	0,00	0,00
		73.920.000,00	0,00	0,00	0,00
1.02 . 1-02.0-00.0-00.01 . 34 . 02 . 2.02 . 05	Pengelolaan Pelayanan Kesehatan pada Usia Pendidikan Dasar	6.560.000,00	0,00	0,00	0,00
		6.560.000,00	0,00	0,00	0,00
1.02 . 1-02.0-00.0-00.01 . 34 . 02 . 2.02 . 06	Pengelolaan Pelayanan Kesehatan pada Usia Produktif	2.435.000,00	0,00	0,00	0,00
		2.435.000,00	0,00	0,00	0,00
1.02 . 1-02.0-00.0-00.01 . 34 . 02 . 2.02 . 07	Pengelolaan Pelayanan Kesehatan pada Usia Lanjut	28.890.000,00	0,00	0,00	0,00
		28.890.000,00	0,00	0,00	0,00
1.02 . 1-02.0-00.0-00.01 . 34 . 02 . 2.02 . 08	Pengelolaan Pelayanan Kesehatan Penderita Hipertensi	22.995.000,00	0,00	0,00	0,00
		22.695.000,00	0,00	0,00	0,00
1.02 . 1-02.0-00.0-00.01 . 34 . 02 . 2.02 . 09	Pengelolaan Pelayanan Kesehatan Penderita Diabetes Melitus	11.200.000,00	0,00	0,00	0,00
		9.600.000,00	0,00	0,00	0,00
1.02 . 1-02.0-00.0-00.01 . 34 . 02 . 2.02 . 10	Pengelolaan Pelayanan Kesehatan Orang dengan Gangguan Jiwa Berat	10.755.000,00	0,00	0,00	0,00
		10.755.000,00	0,00	0,00	0,00
1.02 . 1-02.0-00.0-00.01 . 34 . 02 . 2.02 . 11	Pengelolaan Pelayanan Kesehatan Orang Terduga Tuberkulosis	7.890.000,00	0,00	0,00	0,00
		6.240.000,00	0,00	0,00	0,00

KODE	URAIAN URUSAN, ORGANISASI, PROGRAM, KEGIATAN DAN SUB KEGIATAN	ANGGARAN			
		REALISASI			
		KELOMPOK BELANJA BELANJA			
		OPERASI	MODAL	TAK TERDUGA	TRANSFER
1	2	3	4	5	6
1.02 . 1-02.0-00.0-00.01 . 34 . 02 . 2.02 . 12	Pengelolaan Pelayanan Kesehatan Orang dengan Risiko Terinfeksi HIV	8.950.000,00	0,00	0,00	0,00
		8.300.000,00	0,00	0,00	0,00
1.02 . 1-02.0-00.0-00.01 . 34 . 02 . 2.02 . 13	Pengelolaan Pelayanan Kesehatan bagi Penduduk pada Kondisi Kejadian Luar Biasa (KLB)	241.950.000,00	0,00	0,00	0,00
		84.040.000,00	0,00	0,00	0,00
1.02 . 1-02.0-00.0-00.01 . 34 . 02 . 2.02 . 15	Pengelolaan Pelayanan Kesehatan Gizi Masyarakat	44.680.000,00	0,00	0,00	0,00
		42.250.000,00	0,00	0,00	0,00
1.02 . 1-02.0-00.0-00.01 . 34 . 02 . 2.02 . 17	Pengelolaan Pelayanan Kesehatan Lingkungan	12.500.000,00	0,00	0,00	0,00
		11.900.000,00	0,00	0,00	0,00
1.02 . 1-02.0-00.0-00.01 . 34 . 02 . 2.02 . 18	Pengelolaan Pelayanan Promosi Kesehatan	64.610.000,00	0,00	0,00	0,00
		58.170.000,00	0,00	0,00	0,00
1.02 . 1-02.0-00.0-00.01 . 34 . 02 . 2.02 . 19	Pengelolaan Pelayanan Kesehatan Tradisional, Akupuntur, Asuhan Mandiri dan Tradisional Lainnya	330.000,00	0,00	0,00	0,00
		330.000,00	0,00	0,00	0,00
1.02 . 1-02.0-00.0-00.01 . 34 . 02 . 2.02 . 25	Pelayanan Kesehatan Penyakit Menular dan Tidak Menular	73.730.000,00	0,00	0,00	0,00
		65.440.000,00	0,00	0,00	0,00
1.02 . 1-02.0-00.0-00.01 . 34 . 02 . 2.02 . 33	Operasional Pelayanan Puskesmas	2.490.366.000,00	272.984.000,00	0,00	0,00
		2.359.161.768,00	219.603.000,00	0,00	0,00
	Keluaran : Jumlah Pelayanan Operasional Puskesmas BLUD, Target : 1.00 Kegiatan				
1.02 . 1-02.0-00.0-00.01 . 35	UPTD Puskesmas Sadang	2.117.139.000,00	256.028.000,00	0,00	0,00
		1.849.558.111,00	134.924.000,00	0,00	0,00
1.02 . 1-02.0-00.0-00.01 . 35 . 02	Program Pemenuhan Upaya Kesehatan Perorangan Dan Upaya Kesehatan Masyarakat	2.117.139.000,00	256.028.000,00	0,00	0,00
		1.849.558.111,00	134.924.000,00	0,00	0,00
1.02 . 1-02.0-00.0-00.01 . 35 . 02 . 2.02	<i>Penyediaan Layanan Kesehatan untuk UKM dan UKP Rujukan Tingkat Daerah Kabupaten/Kota</i>	2.117.139.000,00	256.028.000,00	0,00	0,00
		1.849.558.111,00	134.924.000,00	0,00	0,00
1.02 . 1-02.0-00.0-00.01 . 35 . 02 . 2.02 . 01	Pengelolaan Pelayanan Kesehatan Ibu Hamil	29.970.000,00	0,00	0,00	0,00
		29.970.000,00	0,00	0,00	0,00
1.02 . 1-02.0-00.0-00.01 . 35 . 02 . 2.02 . 02	Pengelolaan Pelayanan Kesehatan Ibu Bersalin	10.459.000,00	0,00	0,00	0,00
		10.459.000,00	0,00	0,00	0,00
1.02 . 1-02.0-00.0-00.01 . 35 . 02 . 2.02 . 03	Pengelolaan Pelayanan Kesehatan Bayi Baru Lahir	3.530.000,00	0,00	0,00	0,00
		3.530.000,00	0,00	0,00	0,00
1.02 . 1-02.0-00.0-00.01 . 35 . 02 . 2.02 . 04	Pengelolaan Pelayanan Kesehatan Balita	105.760.000,00	0,00	0,00	0,00
		98.280.000,00	0,00	0,00	0,00
1.02 . 1-02.0-00.0-00.01 . 35 . 02 . 2.02 . 05	Pengelolaan Pelayanan Kesehatan pada Usia Pendidikan Dasar	8.515.000,00	0,00	0,00	0,00
		8.515.000,00	0,00	0,00	0,00

KODE	URAIAN URUSAN, ORGANISASI, PROGRAM, KEGIATAN DAN SUB KEGIATAN	ANGGARAN			
		REALISASI			
		KELOMPOK BELANJA BELANJA			
		OPERASI	MODAL	TAK TERDUGA	TRANSFER
1	2	3	4	5	6
1.02 . 1-02.0-00.0-00.01 . 35 . 02 . 2.02 . 06	Pengelolaan Pelayanan Kesehatan pada Usia Produktif	0,00	0,00	0,00	0,00
		0,00	0,00	0,00	0,00
		51.144.000,00	0,00	0,00	0,00
1.02 . 1-02.0-00.0-00.01 . 35 . 02 . 2.02 . 07	Pengelolaan Pelayanan Kesehatan pada Usia Lanjut	43.864.000,00	0,00	0,00	0,00
		12.600.000,00	0,00	0,00	0,00
1.02 . 1-02.0-00.0-00.01 . 35 . 02 . 2.02 . 08	Pengelolaan Pelayanan Kesehatan Penderita Hipertensi	12.600.000,00	0,00	0,00	0,00
		5.750.000,00	0,00	0,00	0,00
1.02 . 1-02.0-00.0-00.01 . 35 . 02 . 2.02 . 09	Pengelolaan Pelayanan Kesehatan Penderita Diabetes Melitus	5.750.000,00	0,00	0,00	0,00
		3.029.000,00	0,00	0,00	0,00
1.02 . 1-02.0-00.0-00.01 . 35 . 02 . 2.02 . 10	Pengelolaan Pelayanan Kesehatan Orang dengan Gangguan Jiwa Berat	3.029.000,00	0,00	0,00	0,00
		8.080.000,00	0,00	0,00	0,00
1.02 . 1-02.0-00.0-00.01 . 35 . 02 . 2.02 . 11	Pengelolaan Pelayanan Kesehatan Orang Terduga Tuberkulosis	8.080.000,00	0,00	0,00	0,00
		0,00	0,00	0,00	0,00
1.02 . 1-02.0-00.0-00.01 . 35 . 02 . 2.02 . 12	Pengelolaan Pelayanan Kesehatan Orang dengan Risiko Terinfeksi HIV	0,00	0,00	0,00	0,00
		243.337.000,00	0,00	0,00	0,00
1.02 . 1-02.0-00.0-00.01 . 35 . 02 . 2.02 . 13	Pengelolaan Pelayanan Kesehatan bagi Penduduk pada Kondisi Kejadian Luar Biasa (KLB)	94.090.000,00	0,00	0,00	0,00
		24.796.000,00	0,00	0,00	0,00
1.02 . 1-02.0-00.0-00.01 . 35 . 02 . 2.02 . 15	Pengelolaan Pelayanan Kesehatan Gizi Masyarakat	24.670.000,00	0,00	0,00	0,00
		2.000.000,00	0,00	0,00	0,00
1.02 . 1-02.0-00.0-00.01 . 35 . 02 . 2.02 . 16	Pengelolaan Pelayanan Kesehatan Kerja dan Olahraga	2.000.000,00	0,00	0,00	0,00
		10.370.000,00	0,00	0,00	0,00
1.02 . 1-02.0-00.0-00.01 . 35 . 02 . 2.02 . 17	Pengelolaan Pelayanan Kesehatan Lingkungan	10.370.000,00	0,00	0,00	0,00
		124.970.000,00	0,00	0,00	0,00
1.02 . 1-02.0-00.0-00.01 . 35 . 02 . 2.02 . 18	Pengelolaan Pelayanan Promosi Kesehatan	124.907.000,00	0,00	0,00	0,00
		0,00	0,00	0,00	0,00
1.02 . 1-02.0-00.0-00.01 . 35 . 02 . 2.02 . 19	Pengelolaan Pelayanan Kesehatan Tradisional, Akupuntur, Asuhan Mandiri dan Tradisional Lainnya	0,00	0,00	0,00	0,00
		6.030.000,00	0,00	0,00	0,00
1.02 . 1-02.0-00.0-00.01 . 35 . 02 . 2.02 . 20	Pengelolaan Surveilans Kesehatan	6.030.000,00	0,00	0,00	0,00
		1.120.000,00	0,00	0,00	0,00
1.02 . 1-02.0-00.0-00.01 . 35 . 02 . 2.02 . 23	Pengelolaan Upaya Kesehatan Khusus	1.120.000,00	0,00	0,00	0,00
		43.790.000,00	0,00	0,00	0,00
1.02 . 1-02.0-00.0-00.01 . 35 . 02 . 2.02 . 25	Pelayanan Kesehatan Penyakit Menular dan Tidak Menular	43.280.000,00	0,00	0,00	0,00
		1.421.889.000,00	256.028.000,00	0,00	0,00
1.02 . 1-02.0-00.0-00.01 . 35 . 02 . 2.02 . 33	Operasional Pelayanan Puskesmas	1.319.014.111,00	134.924.000,00	0,00	0,00

KODE	URAIAN URUSAN, ORGANISASI, PROGRAM, KEGIATAN DAN SUB KEGIATAN	ANGGARAN			
		REALISASI			
		KELOMPOK BELANJA BELANJA			
		OPERASI	MODAL	TAK TERDUGA	TRANSFER
1	2	3	4	5	6
1.02 . 1-02.0-00.0-00.01 . 36	<i>Keluaran : Jumlah Paket Operasional Pelayanan Puskesmas, Target : 1.00 Paket</i>				
	UPTD Puskesmas Sempor I	3.048.231.000,00	726.500.000,00	0,00	0,00
		2.553.181.759,00	695.975.705,00	0,00	0,00
1.02 . 1-02.0-00.0-00.01 . 36 . 02	Program Pemenuhan Upaya Kesehatan Perorangan Dan Upaya Kesehatan Masyarakat	3.048.231.000,00	726.500.000,00	0,00	0,00
1.02 . 1-02.0-00.0-00.01 . 36 . 02 . 2.02		2.553.181.759,00	695.975.705,00	0,00	0,00
	<i>Penyediaan Layanan Kesehatan untuk UKM dan UKP Rujukan Tingkat Daerah Kabupaten/Kota</i>	3.048.231.000,00	726.500.000,00	0,00	0,00
		2.553.181.759,00	695.975.705,00	0,00	0,00
1.02 . 1-02.0-00.0-00.01 . 36 . 02 . 2.02 . 01	Pengelolaan Pelayanan Kesehatan Ibu Hamil	19.731.000,00	0,00	0,00	0,00
		19.731.000,00	0,00	0,00	0,00
	Pengelolaan Pelayanan Kesehatan Ibu Bersalin	7.905.000,00	0,00	0,00	0,00
1.02 . 1-02.0-00.0-00.01 . 36 . 02 . 2.02 . 02		7.905.000,00	0,00	0,00	0,00
	Pengelolaan Pelayanan Kesehatan Bayi Baru Lahir	3.900.000,00	0,00	0,00	0,00
		3.900.000,00	0,00	0,00	0,00
1.02 . 1-02.0-00.0-00.01 . 36 . 02 . 2.02 . 03	Pengelolaan Pelayanan Kesehatan Balita	188.145.000,00	0,00	0,00	0,00
		188.144.000,00	0,00	0,00	0,00
	Pengelolaan Pelayanan Kesehatan pada Usia Pendidikan Dasar	3.180.000,00	0,00	0,00	0,00
1.02 . 1-02.0-00.0-00.01 . 36 . 02 . 2.02 . 04		3.180.000,00	0,00	0,00	0,00
	Pengelolaan Pelayanan Kesehatan pada Usia Produktif	8.020.000,00	0,00	0,00	0,00
		8.020.000,00	0,00	0,00	0,00
1.02 . 1-02.0-00.0-00.01 . 36 . 02 . 2.02 . 05	Pengelolaan Pelayanan Kesehatan pada Usia Lanjut	8.685.000,00	0,00	0,00	0,00
		8.685.000,00	0,00	0,00	0,00
	Pengelolaan Pelayanan Kesehatan Penderita Hipertensi	9.000.000,00	0,00	0,00	0,00
1.02 . 1-02.0-00.0-00.01 . 36 . 02 . 2.02 . 06		9.000.000,00	0,00	0,00	0,00
	Pengelolaan Pelayanan Kesehatan Penderita Diabetes Melitus	5.400.000,00	0,00	0,00	0,00
		5.400.000,00	0,00	0,00	0,00
1.02 . 1-02.0-00.0-00.01 . 36 . 02 . 2.02 . 07	Pengelolaan Pelayanan Kesehatan Orang dengan Gangguan Jiwa Berat	6.500.000,00	0,00	0,00	0,00
		6.500.000,00	0,00	0,00	0,00
	Pengelolaan Pelayanan Kesehatan Orang Terduga Tuberkulosis	8.425.000,00	0,00	0,00	0,00
1.02 . 1-02.0-00.0-00.01 . 36 . 02 . 2.02 . 08		8.425.000,00	0,00	0,00	0,00
	Pengelolaan Pelayanan Kesehatan Orang dengan Risiko Terinfeksi HIV	5.221.000,00	0,00	0,00	0,00
		5.221.000,00	0,00	0,00	0,00
1.02 . 1-02.0-00.0-00.01 . 36 . 02 . 2.02 . 09	Pengelolaan Pelayanan Kesehatan bagi Penduduk pada Kondisi Kejadian Luar Biasa (KLB)	239.436.000,00	0,00	0,00	0,00
		109.622.000,00	0,00	0,00	0,00

KODE	URAIAN URUSAN, ORGANISASI, PROGRAM, KEGIATAN DAN SUB KEGIATAN	ANGGARAN			
		REALISASI			
		KELOMPOK BELANJA BELANJA			
		OPERASI	MODAL	TAK TERDUGA	TRANSFER
1	2	3	4	5	6
1.02 . 1-02.0-00.0-00.01 . 36 . 02 . 2.02 . 15	Pengelolaan Pelayanan Kesehatan Gizi Masyarakat	29.090.000,00	0,00	0,00	0,00
		29.090.000,00	0,00	0,00	0,00
	Pengelolaan Pelayanan Kesehatan Lingkungan	7.500.000,00	0,00	0,00	0,00
		7.500.000,00	0,00	0,00	0,00
	Pengelolaan Pelayanan Promosi Kesehatan	65.782.000,00	0,00	0,00	0,00
		65.775.000,00	0,00	0,00	0,00
	Pengelolaan Surveilans Kesehatan	17.331.000,00	0,00	0,00	0,00
		17.330.000,00	0,00	0,00	0,00
	Pelayanan Kesehatan Penyakit Menular dan Tidak Menular	50.850.000,00	0,00	0,00	0,00
		50.850.000,00	0,00	0,00	0,00
	Operasional Pelayanan Puskesmas	2.364.130.000,00	726.500.000,00	0,00	0,00
		1.998.903.759,00	695.975.705,00	0,00	0,00
	<i>Keluaran : Jumlah Paket Operasional Pelayanan Puskesmas, Target : 1.00 Paket</i>				
	UPTD Puskesmas Sempor II	2.120.542.000,00	155.940.000,00	0,00	0,00
		1.841.399.443,00	142.218.990,00	0,00	0,00
1.02 . 1-02.0-00.0-00.01 . 37 . 02	Program Pemenuhan Upaya Kesehatan Perorangan Dan Upaya Kesehatan Masyarakat	2.120.542.000,00	155.940.000,00	0,00	0,00
		1.841.399.443,00	142.218.990,00	0,00	0,00
	Penyediaan Layanan Kesehatan untuk UKM dan UKP Rujukan Tingkat Daerah Kabupaten/Kota	2.120.542.000,00	155.940.000,00	0,00	0,00
		1.841.399.443,00	142.218.990,00	0,00	0,00
	Pengelolaan Pelayanan Kesehatan Ibu Hamil	15.894.000,00	0,00	0,00	0,00
		15.894.000,00	0,00	0,00	0,00
	Pengelolaan Pelayanan Kesehatan Ibu Bersalin	16.800.000,00	0,00	0,00	0,00
		13.370.000,00	0,00	0,00	0,00
	Pengelolaan Pelayanan Kesehatan Bayi Baru Lahir	14.636.000,00	0,00	0,00	0,00
		14.615.900,00	0,00	0,00	0,00
	Pengelolaan Pelayanan Kesehatan Balita	132.859.000,00	0,00	0,00	0,00
		128.314.000,00	0,00	0,00	0,00
	Pengelolaan Pelayanan Kesehatan pada Usia Pendidikan Dasar	6.038.000,00	0,00	0,00	0,00
		787.100,00	0,00	0,00	0,00
	Pengelolaan Pelayanan Kesehatan pada Usia Produktif	1.878.000,00	0,00	0,00	0,00
		1.878.000,00	0,00	0,00	0,00
1.02 . 1-02.0-00.0-00.01 . 37 . 02 . 2.02 . 07	Pengelolaan Pelayanan Kesehatan pada Usia Lanjut	14.953.000,00	0,00	0,00	0,00
		14.953.000,00	0,00	0,00	0,00

KODE	URAIAN URUSAN, ORGANISASI, PROGRAM, KEGIATAN DAN SUB KEGIATAN	ANGGARAN			
		REALISASI			
		KELOMPOK BELANJA BELANJA			
		OPERASI	MODAL	TAK TERDUGA	TRANSFER
1	2	3	4	5	6
1.02 . 1-02.0-00.0-00.01 . 37 . 02 . 2.02 . 08	Pengelolaan Pelayanan Kesehatan Penderita Hipertensi	25.910.000,00	0,00	0,00	0,00
		25.637.600,00	0,00	0,00	0,00
		6.875.000,00	0,00	0,00	0,00
1.02 . 1-02.0-00.0-00.01 . 37 . 02 . 2.02 . 09	Pengelolaan Pelayanan Kesehatan Penderita Diabetes Melitus	6.875.000,00	0,00	0,00	0,00
		9.488.000,00	0,00	0,00	0,00
1.02 . 1-02.0-00.0-00.01 . 37 . 02 . 2.02 . 10	Pengelolaan Pelayanan Kesehatan Orang dengan Gangguan Jiwa Berat	9.488.000,00	0,00	0,00	0,00
		28.419.000,00	0,00	0,00	0,00
1.02 . 1-02.0-00.0-00.01 . 37 . 02 . 2.02 . 11	Pengelolaan Pelayanan Kesehatan Orang Terduga Tuberkulosis	28.059.000,00	0,00	0,00	0,00
		2.800.000,00	0,00	0,00	0,00
1.02 . 1-02.0-00.0-00.01 . 37 . 02 . 2.02 . 12	Pengelolaan Pelayanan Kesehatan Orang dengan Risiko Terinfeksi HIV	2.800.000,00	0,00	0,00	0,00
		246.173.000,00	0,00	0,00	0,00
1.02 . 1-02.0-00.0-00.01 . 37 . 02 . 2.02 . 13	Pengelolaan Pelayanan Kesehatan bagi Penduduk pada Kondisi Kejadian Luar Biasa (KLB)	53.597.800,00	0,00	0,00	0,00
		10.301.000,00	0,00	0,00	0,00
1.02 . 1-02.0-00.0-00.01 . 37 . 02 . 2.02 . 15	Pengelolaan Pelayanan Kesehatan Gizi Masyarakat	10.301.000,00	0,00	0,00	0,00
		36.058.000,00	0,00	0,00	0,00
1.02 . 1-02.0-00.0-00.01 . 37 . 02 . 2.02 . 17	Pengelolaan Pelayanan Kesehatan Lingkungan	35.068.000,00	0,00	0,00	0,00
		112.117.000,00	0,00	0,00	0,00
1.02 . 1-02.0-00.0-00.01 . 37 . 02 . 2.02 . 18	Pengelolaan Pelayanan Promosi Kesehatan	108.067.097,00	0,00	0,00	0,00
		10.915.000,00	0,00	0,00	0,00
1.02 . 1-02.0-00.0-00.01 . 37 . 02 . 2.02 . 20	Pengelolaan Surveilans Kesehatan	10.914.800,00	0,00	0,00	0,00
		11.236.000,00	0,00	0,00	0,00
1.02 . 1-02.0-00.0-00.01 . 37 . 02 . 2.02 . 25	Pelayanan Kesehatan Penyakit Menular dan Tidak Menular	10.786.000,00	0,00	0,00	0,00
		1.417.192.000,00	155.940.000,00	0,00	0,00
1.02 . 1-02.0-00.0-00.01 . 37 . 02 . 2.02 . 33	Operasional Pelayanan Puskesmas	1.349.993.146,00	142.218.990,00	0,00	0,00
		<i>Keluaran : Jumlah kegiatan pelayanan operasional puskesmas, Target : 1.00 Kegiatan</i>			
1.02 . 1-02.0-00.0-00.01 . 38	UPTD Puskesmas Sruweng	2.729.351.000,00	515.865.000,00	0,00	0,00
		2.461.789.094,00	482.977.453,00	0,00	0,00
1.02 . 1-02.0-00.0-00.01 . 38 . 02	Program Pemenuhan Upaya Kesehatan Perorangan Dan Upaya Kesehatan Masyarakat	2.729.351.000,00	515.865.000,00	0,00	0,00
		2.461.789.094,00	482.977.453,00	0,00	0,00
1.02 . 1-02.0-00.0-00.01 . 38 . 02 . 2.02	Penyediaan Layanan Kesehatan untuk UKM dan UKP Rujukan Tingkat Daerah Kabupaten/Kota	2.729.351.000,00	515.865.000,00	0,00	0,00
		2.461.789.094,00	482.977.453,00	0,00	0,00
1.02 . 1-02.0-00.0-00.01 . 38 . 02 . 2.02 . 01	Pengelolaan Pelayanan Kesehatan Ibu Hamil	35.788.000,00	0,00	0,00	0,00
		35.788.000,00	0,00	0,00	0,00

KODE	URAIAN URUSAN, ORGANISASI, PROGRAM, KEGIATAN DAN SUB KEGIATAN	ANGGARAN			
		REALISASI			
		KELOMPOK BELANJA BELANJA			
		OPERASI	MODAL	TAK TERDUGA	TRANSFER
1	2	3	4	5	6
1.02 . 1-02.0-00.0-00.01 . 38 . 02 . 2.02 . 02	Pengelolaan Pelayanan Kesehatan Ibu Bersalin	2.610.000,00	0,00	0,00	0,00
		2.610.000,00	0,00	0,00	0,00
1.02 . 1-02.0-00.0-00.01 . 38 . 02 . 2.02 . 03	Pengelolaan Pelayanan Kesehatan Bayi Baru Lahir	3.449.000,00	0,00	0,00	0,00
		3.449.000,00	0,00	0,00	0,00
1.02 . 1-02.0-00.0-00.01 . 38 . 02 . 2.02 . 04	Pengelolaan Pelayanan Kesehatan Balita	122.250.000,00	0,00	0,00	0,00
		122.250.000,00	0,00	0,00	0,00
1.02 . 1-02.0-00.0-00.01 . 38 . 02 . 2.02 . 05	Pengelolaan Pelayanan Kesehatan pada Usia Pendidikan Dasar	4.160.000,00	0,00	0,00	0,00
		4.160.000,00	0,00	0,00	0,00
1.02 . 1-02.0-00.0-00.01 . 38 . 02 . 2.02 . 06	Pengelolaan Pelayanan Kesehatan pada Usia Produktif	820.000,00	0,00	0,00	0,00
		820.000,00	0,00	0,00	0,00
1.02 . 1-02.0-00.0-00.01 . 38 . 02 . 2.02 . 07	Pengelolaan Pelayanan Kesehatan pada Usia Lanjut	29.250.000,00	0,00	0,00	0,00
		29.250.000,00	0,00	0,00	0,00
1.02 . 1-02.0-00.0-00.01 . 38 . 02 . 2.02 . 08	Pengelolaan Pelayanan Kesehatan Penderita Hipertensi	25.875.000,00	0,00	0,00	0,00
		25.875.000,00	0,00	0,00	0,00
1.02 . 1-02.0-00.0-00.01 . 38 . 02 . 2.02 . 09	Pengelolaan Pelayanan Kesehatan Penderita Diabetes Melitus	3.063.000,00	0,00	0,00	0,00
		3.063.000,00	0,00	0,00	0,00
1.02 . 1-02.0-00.0-00.01 . 38 . 02 . 2.02 . 10	Pengelolaan Pelayanan Kesehatan Orang dengan Gangguan Jiwa Berat	7.999.000,00	0,00	0,00	0,00
		7.999.000,00	0,00	0,00	0,00
1.02 . 1-02.0-00.0-00.01 . 38 . 02 . 2.02 . 11	Pengelolaan Pelayanan Kesehatan Orang Terduga Tuberkulosis	14.186.000,00	0,00	0,00	0,00
		14.186.000,00	0,00	0,00	0,00
1.02 . 1-02.0-00.0-00.01 . 38 . 02 . 2.02 . 12	Pengelolaan Pelayanan Kesehatan Orang dengan Risiko Terinfeksi HIV	5.930.000,00	0,00	0,00	0,00
		5.930.000,00	0,00	0,00	0,00
1.02 . 1-02.0-00.0-00.01 . 38 . 02 . 2.02 . 13	Pengelolaan Pelayanan Kesehatan bagi Penduduk pada Kondisi Kejadian Luar Biasa (KLB)	217.782.000,00	0,00	0,00	0,00
		67.802.000,00	0,00	0,00	0,00
1.02 . 1-02.0-00.0-00.01 . 38 . 02 . 2.02 . 15	Pengelolaan Pelayanan Kesehatan Gizi Masyarakat	38.144.000,00	0,00	0,00	0,00
		38.144.000,00	0,00	0,00	0,00
1.02 . 1-02.0-00.0-00.01 . 38 . 02 . 2.02 . 17	Pengelolaan Pelayanan Kesehatan Lingkungan	31.500.000,00	0,00	0,00	0,00
		31.500.000,00	0,00	0,00	0,00
1.02 . 1-02.0-00.0-00.01 . 38 . 02 . 2.02 . 18	Pengelolaan Pelayanan Promosi Kesehatan	47.024.000,00	0,00	0,00	0,00
		47.024.000,00	0,00	0,00	0,00
1.02 . 1-02.0-00.0-00.01 . 38 . 02 . 2.02 . 25	Pelayanan Kesehatan Penyakit Menular dan Tidak Menular	31.128.000,00	0,00	0,00	0,00
		31.128.000,00	0,00	0,00	0,00
1.02 . 1-02.0-00.0-00.01 . 38 . 02 . 2.02 . 33	Operasional Pelayanan Puskesmas	2.108.393.000,00	515.865.000,00	0,00	0,00
		1.990.811.094,00	482.977.453,00	0,00	0,00

KODE	URAIAN URUSAN, ORGANISASI, PROGRAM, KEGIATAN DAN SUB KEGIATAN	ANGGARAN			
		REALISASI			
		KELOMPOK BELANJA BELANJA			
		OPERASI	MODAL	TAK TERDUGA	TRANSFER
1	2	3	4	5	6
1.03	<i>Keluaran : Jumlah Paket Operasional Pelayanan Puskesmas, Target : 1.00 Paket</i>				
	Pekerjaan Umum dan Penataan Ruang	53.057.121.000,00	98.750.844.000,00	0,00	0,00
1.03 . 1-03.0-00.0-00.01	Dinas Pekerjaan Umum Dan Penataan Ruang	48.078.199.413,00	89.008.956.943,00	0,00	0,00
		53.057.121.000,00	98.750.844.000,00	0,00	0,00
1.03 . 1-03.0-00.0-00.01 . 01	Dinas Pekerjaan Umum Dan Penataan Ruang	48.078.199.413,00	89.008.956.943,00	0,00	0,00
		53.057.121.000,00	98.750.844.000,00	0,00	0,00
1.03 . 1-03.0-00.0-00.01 . 01 . 01	Program Penunjang Urusan Pemerintahan Daerah Kabupaten/Kota	48.078.199.413,00	89.008.956.943,00	0,00	0,00
		25.019.564.000,00	453.377.000,00	0,00	0,00
1.03 . 1-03.0-00.0-00.01 . 01 . 01 . 2.01	Perencanaan, Penganggaran, dan Evaluasi Kinerja Perangkat Daerah	21.260.844.789,00	426.833.595,00	0,00	0,00
		400.000.000,00	0,00	0,00	0,00
1.03 . 1-03.0-00.0-00.01 . 01 . 01 . 2.01 . 01	Penyusunan Dokumen Perencanaan Perangkat Daerah	299.752.863,00	0,00	0,00	0,00
		250.000.000,00	0,00	0,00	0,00
1.03 . 1-03.0-00.0-00.01 . 01 . 01 . 2.01 . 07	Evaluasi Kinerja Perangkat Daerah	178.325.961,00	0,00	0,00	0,00
		150.000.000,00	0,00	0,00	0,00
1.03 . 1-03.0-00.0-00.01 . 01 . 01 . 2.02	Administarsi Keuangan Perangkat Daerah	121.426.902,00	0,00	0,00	0,00
1.03 . 1-03.0-00.0-00.01 . 01 . 01 . 2.02 . 01	Penyediaan Gaji dan Tunjangan ASN	22.216.215.000,00	0,00	0,00	0,00
		18.986.903.278,00	0,00	0,00	0,00
1.03 . 1-03.0-00.0-00.01 . 01 . 01 . 2.02 . 03	Pelaksanaan Penatausahaan dan Pengujian/Verifikasi Keuangan SKPD	21.057.051.000,00	0,00	0,00	0,00
		18.002.634.878,00	0,00	0,00	0,00
1.03 . 1-03.0-00.0-00.01 . 01 . 01 . 2.03	Administarsi Barang Milik Daerah pada Perangkat Daerah	1.159.164.000,00	0,00	0,00	0,00
		984.268.400,00	0,00	0,00	0,00
1.03 . 1-03.0-00.0-00.01 . 01 . 01 . 2.03 . 02	Pengamanan Barang Milik Daerah SKPD				
		332.883.000,00	53.791.000,00	0,00	0,00
1.03 . 1-03.0-00.0-00.01 . 01 . 01 . 2.05	Administarsi Kepegawaian Perangkat Daerah	294.549.930,00	53.561.100,00	0,00	0,00
		332.883.000,00	53.791.000,00	0,00	0,00
		294.549.930,00	53.561.100,00	0,00	0,00
		150.000.000,00	0,00	0,00	0,00
		129.488.242,00	0,00	0,00	0,00

KODE	URAIAN URUSAN, ORGANISASI, PROGRAM, KEGIATAN DAN SUB KEGIATAN	ANGGARAN			
		REALISASI			
		KELOMPOK BELANJA BELANJA			
		OPERASI	MODAL	TAK TERDUGA	TRANSFER
1	2	3	4	5	6
1.03 . 1-03.0-00.0-00.01 . 01 . 01 . 2.05 . 11	Bimbingan Teknis Implementasi Peraturan Perundang-Undangan	150.000.000,00	0,00	0,00	0,00
		129.488.242,00	0,00	0,00	0,00
1.03 . 1-03.0-00.0-00.01 . 01 . 01 . 2.06	<i>Keluaran</i> : Jumlah Kegiatan Bimbingan Teknis Implementasi Peraturan Perundang - Undangan, <i>Target</i> : 1.00 Kegiatan <i>Administrasi Umum Perangkat Daerah</i>				
		596.178.000,00	2.829.000,00	0,00	0,00
1.03 . 1-03.0-00.0-00.01 . 01 . 01 . 2.06 . 01	Penyediaan Komponen Instalasi Listrik/Penerangan Bangunan Kantor	345.121.302,00	2.828.700,00	0,00	0,00
		47.171.000,00	2.829.000,00	0,00	0,00
1.03 . 1-03.0-00.0-00.01 . 01 . 01 . 2.06 . 04	Penyediaan Bahan Logistik Kantor	47.121.911,00	2.828.700,00	0,00	0,00
		85.000.000,00	0,00	0,00	0,00
1.03 . 1-03.0-00.0-00.01 . 01 . 01 . 2.06 . 05	Penyediaan Barang Cetak dan Penggandaan	84.898.300,00	0,00	0,00	0,00
		38.973.000,00	0,00	0,00	0,00
1.03 . 1-03.0-00.0-00.01 . 01 . 01 . 2.06 . 06	Penyediaan Bahan Bacaan dan Peraturan Perundang-undangan	32.104.700,00	0,00	0,00	0,00
		22.200.000,00	0,00	0,00	0,00
1.03 . 1-03.0-00.0-00.01 . 01 . 01 . 2.06 . 07	Penyediaan Bahan/Material	22.188.000,00	0,00	0,00	0,00
		94.220.000,00	0,00	0,00	0,00
1.03 . 1-03.0-00.0-00.01 . 01 . 01 . 2.06 . 09	Penyelenggaraan Rapat Koordinasi dan Konsultasi SKPD	93.305.575,00	0,00	0,00	0,00
		308.614.000,00	0,00	0,00	0,00
1.03 . 1-03.0-00.0-00.01 . 01 . 01 . 2.07	<i>Keluaran</i> : Jumlah Pembayaran Perjalanan Dinas Luar Daerah, <i>Target</i> : 12.00 Bulan <i>Pengadaan Barang Milik Daerah Penunjang Urusan Pemerintah Daerah</i>	65.502.816,00	0,00	0,00	0,00
1.03 . 1-03.0-00.0-00.01 . 01 . 01 . 2.07 . 02	Pengadaan Kendaraan Dinas Operasional atau Lapangan	63.863.000,00	391.257.000,00	0,00	0,00
		55.716.000,00	364.945.700,00	0,00	0,00
1.03 . 1-03.0-00.0-00.01 . 01 . 01 . 2.07 . 06	Pengadaan Peralatan dan Mesin Lainnya	0,00	100.000.000,00	0,00	0,00
		0,00	96.000.000,00	0,00	0,00
1.03 . 1-03.0-00.0-00.01 . 01 . 01 . 2.08	<i>Keluaran</i> : Jumlah Unit Barang Gedung Kantor yang Diadakan, <i>Target</i> : 100.00 % <i>Penyediaan Jasa Penunjang Urusan Pemerintahan Daerah</i>	63.863.000,00	291.257.000,00	0,00	0,00
		55.716.000,00	268.945.700,00	0,00	0,00
1.03 . 1-03.0-00.0-00.01 . 01 . 01 . 2.08 . 01	Penyediaan Jasa Surat Menyurat				
		355.702.000,00	1.500.000,00	0,00	0,00
1.03 . 1-03.0-00.0-00.01 . 01 . 01 . 2.08 . 02	Penyediaan Jasa Komunikasi, Sumber Daya Air dan Listrik	319.571.941,00	1.500.000,00	0,00	0,00
		2.620.000,00	0,00	0,00	0,00
		2.595.000,00	0,00	0,00	0,00
		204.582.000,00	0,00	0,00	0,00
		172.145.141,00	0,00	0,00	0,00

KODE	URAIAN URUSAN, ORGANISASI, PROGRAM, KEGIATAN DAN SUB KEGIATAN	ANGGARAN			
		REALISASI			
		KELOMPOK BELANJA BELANJA			
		OPERASI	MODAL	TAK TERDUGA	TRANSFER
1	2	3	4	5	6
1.03 . 1-03.0-00.0-00.01 . 01 . 01 . 2.08 . 04	Penyediaan Jasa Pelayanan Umum Kantor	148.500.000,00	1.500.000,00	0,00	0,00
		144.831.800,00	1.500.000,00	0,00	0,00
1.03 . 1-03.0-00.0-00.01 . 01 . 01 . 2.09	<i>Keluaran</i> : Jumlah Bulan Tersedianya Alat Pembersih dan Bahan Pembersih, <i>Target</i> : 12.00 Bulan Pemeliharaan Barang Milik Daerah Penunjang Urusan Pemerintahan Daerah				
		904.723.000,00	4.000.000,00	0,00	0,00
1.03 . 1-03.0-00.0-00.01 . 01 . 01 . 2.09 . 02	Penyediaan Jasa Pemeliharaan, Biaya Pemeliharaan, Pajak dan Perizinan Kendaraan Dinas Operasional atau Lapangan	829.741.233,00	3.998.095,00	0,00	0,00
		600.000.000,00	0,00	0,00	0,00
1.03 . 1-03.0-00.0-00.01 . 01 . 01 . 2.09 . 05	Pemeliharaan Mebel	534.821.958,00	0,00	0,00	0,00
		44.360.000,00	0,00	0,00	0,00
1.03 . 1-03.0-00.0-00.01 . 01 . 01 . 2.09 . 06	Pemeliharaan Peralatan dan Mesin Lainnya	44.100.000,00	0,00	0,00	0,00
		60.363.000,00	4.000.000,00	0,00	0,00
1.03 . 1-03.0-00.0-00.01 . 01 . 01 . 2.09 . 09	Pemeliharaan/Rehabilitasi Gedung Kantor dan Bangunan Lainnya	60.196.275,00	3.998.095,00	0,00	0,00
		200.000.000,00	0,00	0,00	0,00
	<i>Keluaran</i> : Jumlah Bangunan Gedung Kantor DPUPR yang Layak Fungsi, <i>Target</i> : 1.00 Paket	190.623.000,00	0,00	0,00	0,00
1.03 . 1-03.0-00.0-00.01 . 01 . 02	Program Pengelolaan Sumber Daya Air (SDA)	7.519.030.000,00	12.101.127.000,00	0,00	0,00
		7.020.493.072,00	11.631.869.413,00	0,00	0,00
1.03 . 1-03.0-00.0-00.01 . 01 . 02 . 2.01	<i>Pengelolaan SDA dan Bangunan Pengaman Pantai pada Wilayah Sungai (WS) dalam 1 (satu) Daerah Kabupaten/Kota</i>	915.975.000,00	3.041.413.000,00	0,00	0,00
		774.881.723,00	2.943.636.331,00	0,00	0,00
1.03 . 1-03.0-00.0-00.01 . 01 . 02 . 2.01 . 01	Penyusunan Rencana Teknis dan Dokumen Lingkungan Hidup untuk Konstruksi Bendungan, Embung, dan Bangunan Penampung Air Lainnya	100.000.000,00	0,00	0,00	0,00
		96.074.000,00	0,00	0,00	0,00
1.03 . 1-03.0-00.0-00.01 . 01 . 02 . 2.01 . 06	Pembangunan Embung dan Penampung Air Lainnya	0,00	3.041.413.000,00	0,00	0,00
		0,00	2.943.636.331,00	0,00	0,00
1.03 . 1-03.0-00.0-00.01 . 01 . 02 . 2.01 . 49	Operasi dan Pemeliharaan Embung dan Penampung Air Lainnya	700.000.000,00	0,00	0,00	0,00
		573.927.400,00	0,00	0,00	0,00
1.03 . 1-03.0-00.0-00.01 . 01 . 02 . 2.01 . 62	Evaluasi dan Rekomendasi Teknis (Rekomtek) Pemanfaatan SDA WS Kewenangan Kabupaten/Kota	115.975.000,00	0,00	0,00	0,00
		104.880.323,00	0,00	0,00	0,00
1.03 . 1-03.0-00.0-00.01 . 01 . 02 . 2.02	<i>Keluaran</i> : Terlaksananya monitoring dan evaluasi pelaksanaan pembangunan embung dan penampung air lainnya di Kabupaten Kebumen, <i>Target</i> : 3.00 Kegiatan Pengembangan dan Pengelolaan Sistem Irigasi Primer dan Sekunder pada Daerah Irigasi yang Luasnya dibawah 1000 Ha dalam 1 (satu) Daerah Kabupaten/Kota				
		6.603.055.000,00	9.059.714.000,00	0,00	0,00
1.03 . 1-03.0-00.0-00.01 . 01 . 02 . 2.02 . 01	Penyusunan Rencana Teknis dan Dokumen Lingkungan Hidup untuk Konstruksi Irigasi dan Rawa	6.245.611.349,00	8.688.233.082,00	0,00	0,00
		900.000.000,00	0,00	0,00	0,00
		888.593.000,00	0,00	0,00	0,00

KODE	URAIAN URUSAN, ORGANISASI, PROGRAM, KEGIATAN DAN SUB KEGIATAN	ANGGARAN			
		REALISASI			
		KELOMPOK BELANJA BELANJA			
		OPERASI	MODAL	TAK TERDUGA	TRANSFER
1	2	3	4	5	6
1.03 . 1-03.0-00.0-00.01 . 01 . 02 . 2.02 . 07	Pembangunan Jaringan Irigasi Air Tanah	0,00	2.911.087.000,00	0,00	0,00
		0,00	2.801.647.000,00	0,00	0,00
		0,00	6.148.627.000,00	0,00	0,00
		0,00	5.886.586.082,00	0,00	0,00
		4.650.055.000,00	0,00	0,00	0,00
		4.415.303.893,00	0,00	0,00	0,00
		753.000.000,00	0,00	0,00	0,00
		714.244.359,00	0,00	0,00	0,00
		300.000.000,00	0,00	0,00	0,00
		227.470.097,00	0,00	0,00	0,00
1.03 . 1-03.0-00.0-00.01 . 01 . 02 . 2.02 . 14	Rehabilitasi Jaringan Irigasi Permukaan				
1.03 . 1-03.0-00.0-00.01 . 01 . 02 . 2.02 . 21	Operasi dan Pemeliharaan Jaringan Irigasi Permukaan				
1.03 . 1-03.0-00.0-00.01 . 01 . 02 . 2.02 . 26	Operasi dan Pemeliharaan Jaringan Irigasi Air Tanah				
1.03 . 1-03.0-00.0-00.01 . 01 . 02 . 2.02 . 28	Pengelolaan dan Pengawasan Alokasi Air Irigasi				
1.03 . 1-03.0-00.0-00.01 . 01 . 03	Program Pengelolaan Dan Pengembangan Sistem Penyediaan Air Minum				
1.03 . 1-03.0-00.0-00.01 . 01 . 03 . 2.01	Pengelolaan dan Pengembangan Sistem Penyediaan Air Minum (SPAM) di Daerah Kabupaten/Kota				
1.03 . 1-03.0-00.0-00.01 . 01 . 03 . 2.01 . 01	Penyusunan Rencana, Kebijakan, Strategi dan Teknis SPAM				
1.03 . 1-03.0-00.0-00.01 . 01 . 03 . 2.01 . 04	Pembangunan SPAM Jaringan Perpipaan di Kawasan Perdesaan				
1.03 . 1-03.0-00.0-00.01 . 01 . 03 . 2.01 . 06	Peningkatan SPAM Jaringan Perpipaan di Kawasan Perdesaan				
1.03 . 1-03.0-00.0-00.01 . 01 . 03 . 2.01 . 16	Operasi dan Pemeliharaan SPAM di Kawasan Perdesaan				
1.03 . 1-03.0-00.0-00.01 . 01 . 06	Program Pengelolaan Dan Pengembangan Sistem Drainase				
1.03 . 1-03.0-00.0-00.01 . 01 . 06 . 2.01	Pengelolaan dan Pengembangan Sistem Drainase yang Terhubung Langsung dengan Sungai dalam Daerah Kabupaten/Kota				
1.03 . 1-03.0-00.0-00.01 . 01 . 06 . 2.01 . 09	Operasi dan Pemeliharaan Sistem Drainase				
1.03 . 1-03.0-00.0-00.01 . 01 . 06 . 2.01 . 12	Pembangunan Sistem Drainase Lingkungan				

KODE	URAIAN URUSAN, ORGANISASI, PROGRAM, KEGIATAN DAN SUB KEGIATAN	ANGGARAN			
		REALISASI			
		KELOMPOK BELANJA BELANJA			
		OPERASI	MODAL	TAK TERDUGA	TRANSFER
1	2	3	4	5	6
1.03 . 1-03.0-00.0-00.01 . 01 . 06 . 2.01 . 14	Rehabilitasi Saluran Drainase Lingkungan	362.574.000,00	2.807.426.000,00	0,00	0,00
		354.847.000,00	2.750.607.443,00	0,00	0,00
	<i>Keluaran : Jumlah Saluran Drainase/gorong - gorong yang terehabilitasi, Target : 15.00 Paket</i>				
1.03 . 1-03.0-00.0-00.01 . 01 . 08	Program Penataan Bangunan Gedung	3.473.548.000,00	462.279.000,00	0,00	0,00
1.03 . 1-03.0-00.0-00.01 . 01 . 08 . 2.01	<i>Penyelenggaraan Bangunan Gedung di Wilayah Daerah Kabupaten/Kota, Pemberian Izin Mendirikan Bangunan (IMB) dan Sertifikat Laik Fungsi Bangunan Gedung</i>	3.338.304.170,00	416.811.000,00	0,00	0,00
		3.473.548.000,00	462.279.000,00	0,00	0,00
		3.338.304.170,00	416.811.000,00	0,00	0,00
1.03 . 1-03.0-00.0-00.01 . 01 . 08 . 2.01 . 01	Penyelenggaraan Penerbitan Izin Mendirikan Bangunan (IMB), Sertifikat Laik Fungsi (SLF), peran Tenaga Ahli Bangunan Gedung (TABG), Pendataan Bangunan Gedung, serta Implementasi SIMBG	101.207.000,00	28.793.000,00	0,00	0,00
		92.277.400,00	28.791.400,00	0,00	0,00
1.03 . 1-03.0-00.0-00.01 . 01 . 08 . 2.01 . 02	Perencanaan, Pembangunan, Pengawasan dan Pemanfaatan Bangunan Gedung Daerah Kabupaten/Kota	298.411.000,00	433.486.000,00	0,00	0,00
		294.810.000,00	388.019.600,00	0,00	0,00
1.03 . 1-03.0-00.0-00.01 . 01 . 08 . 2.01 . 03	Penyusunan Regulasi terkait Bangunan Gedung Kabupaten/Kota	28.000.000,00	0,00	0,00	0,00
		26.986.000,00	0,00	0,00	0,00
1.03 . 1-03.0-00.0-00.01 . 01 . 08 . 2.01 . 04	Bantuan Teknis Pembangunan Bangunan Gedung Negara Daerah Kabupaten/Kota	30.000.000,00	0,00	0,00	0,00
		29.109.050,00	0,00	0,00	0,00
1.03 . 1-03.0-00.0-00.01 . 01 . 08 . 2.01 . 05	Monitoring dan Evaluasi Penyelenggaraan Bangunan Gedung Negara Daerah Kabupaten/Kota	50.000.000,00	0,00	0,00	0,00
		35.844.600,00	0,00	0,00	0,00
1.03 . 1-03.0-00.0-00.01 . 01 . 08 . 2.01 . 09	Penilikan terhadap Penyelenggaraan Bangunan Gedung oleh Penilik Bangunan	23.000.000,00	0,00	0,00	0,00
		18.801.890,00	0,00	0,00	0,00
1.03 . 1-03.0-00.0-00.01 . 01 . 08 . 2.01 . 13	Pemeliharaan dan Perawatan Bangunan Gedung Daerah Kabupaten/Kota	2.942.930.000,00	0,00	0,00	0,00
		2.840.475.230,00	0,00	0,00	0,00
		<i>Keluaran : Terpeliharanya Bangunan Gedung Kantor Pemerintah, Target : 9.00 lokasi</i>			
1.03 . 1-03.0-00.0-00.01 . 01 . 09	Program Penataan Bangunan Dan Lingkungannya	300.000.000,00	0,00	0,00	0,00
1.03 . 1-03.0-00.0-00.01 . 01 . 09 . 2.01	<i>Penyelenggaraan Penataan Bangunan dan Lingkungannya di Daerah Kabupaten/Kota</i>	282.945.500,00	0,00	0,00	0,00
		300.000.000,00	0,00	0,00	0,00
		282.945.500,00	0,00	0,00	0,00
1.03 . 1-03.0-00.0-00.01 . 01 . 09 . 2.01 . 05	Pemberdayaan Masyarakat dalam Penataan Bangunan dan Lingkungan	300.000.000,00	0,00	0,00	0,00
		282.945.500,00	0,00	0,00	0,00
		<i>Keluaran : Jumlah PC/Semen untuk bantuan ke tk. Desa/Kelurahan yang diadakan, Target : 44,970.00 zak</i>			

KODE	URAIAN URUSAN, ORGANISASI, PROGRAM, KEGIATAN DAN SUB KEGIATAN	ANGGARAN			
		REALISASI			
		KELOMPOK BELANJA BELANJA			
		OPERASI	MODAL	TAK TERDUGA	TRANSFER
1	2	3	4	5	6
1.03 . 1-03.0-00.0-00.01 . 01 . 10 1.03 . 1-03.0-00.0-00.01 . 01 . 10 . 2.01 1.03 . 1-03.0-00.0-00.01 . 01 . 10 . 2.01 . 01 1.03 . 1-03.0-00.0-00.01 . 01 . 10 . 2.01 . 02 1.03 . 1-03.0-00.0-00.01 . 01 . 10 . 2.01 . 04 1.03 . 1-03.0-00.0-00.01 . 01 . 10 . 2.01 . 05 1.03 . 1-03.0-00.0-00.01 . 01 . 10 . 2.01 . 06 1.03 . 1-03.0-00.0-00.01 . 01 . 10 . 2.01 . 10 1.03 . 1-03.0-00.0-00.01 . 01 . 10 . 2.01 . 11 1.03 . 1-03.0-00.0-00.01 . 01 . 10 . 2.01 . 12 1.03 . 1-03.0-00.0-00.01 . 01 . 10 . 2.01 . 17 1.03 . 1-03.0-00.0-00.01 . 01 . 10 . 2.01 . 20 1.03 . 1-03.0-00.0-00.01 . 01 . 11 1.03 . 1-03.0-00.0-00.01 . 01 . 11 . 2.02 1.03 . 1-03.0-00.0-00.01 . 01 . 11 . 2.02 . 01	Program Penyelenggaraan Jalan	11.286.442.000,00	70.413.284.000,00	0,00	0,00
	<i>Penyelenggaraan Jalan Kabupaten/Kota</i>	11.091.875.864,00	61.598.867.296,00	0,00	0,00
		11.286.442.000,00	70.413.284.000,00	0,00	0,00
		11.091.875.864,00	61.598.867.296,00	0,00	0,00
	Penyusunan Rencana, Kebijakan, Strategi Pengembangan Jaringan Jalan Serta Perencanaan Teknis Penyelenggaraan Jalan dan Jembatan	1.600.000.000,00	0,00	0,00	0,00
		1.542.321.100,00	0,00	0,00	0,00
	Pembebasan Lahan/Tanah untuk Penyelenggaraan Jalan	0,00	3.820.416.000,00	0,00	0,00
		0,00	3.292.941.901,00	0,00	0,00
	Survei Kondisi Jalan/Jembatan	967.500.000,00	0,00	0,00	0,00
		890.237.667,00	0,00	0,00	0,00
	Pembangunan Jalan	0,00	7.278.889.000,00	0,00	0,00
		0,00	6.941.010.000,00	0,00	0,00
	Pelebaran Jalan Menuju Standar	0,00	21.664.707.000,00	0,00	0,00
		0,00	15.306.171.500,00	0,00	0,00
	Pemeliharaan Berkala Jalan	0,00	21.830.599.000,00	0,00	0,00
		0,00	20.750.884.895,00	0,00	0,00
	Pemeliharaan Rutin Jalan	7.942.615.000,00	0,00	0,00	0,00
		7.889.513.097,00	0,00	0,00	0,00
	Pembangunan Jembatan	0,00	10.000.000.000,00	0,00	0,00
		0,00	9.755.265.000,00	0,00	0,00
	Pelebaran Jembatan	0,00	1.150.000.000,00	0,00	0,00
		0,00	1.110.142.500,00	0,00	0,00
	Pemeliharaan Berkala Jembatan	776.327.000,00	4.668.673.000,00	0,00	0,00
		769.804.000,00	4.442.451.500,00	0,00	0,00
	<i>Keluaran : Jumlah Jembatan yang dipelihara, Target : 5.00 Unit</i>				
	Program Pengembangan Jasa Konstruksi	45.000.000,00	0,00	0,00	0,00
		6.787.200,00	0,00	0,00	0,00
	<i>Penyelenggaraan Sistem Informasi Jasa Konstruksi Cakupan Daerah Kabupaten/Kota</i>	45.000.000,00	0,00	0,00	0,00
		6.787.200,00	0,00	0,00	0,00
	Pengelolaan Operasional Layanan Informasi Jasa Konstruksi	45.000.000,00	0,00	0,00	0,00
		6.787.200,00	0,00	0,00	0,00
	<i>Keluaran : Rekomendasi penerbitan IUJK, Target : 60.00 Pemohon</i>				

KODE	URAIAN URUSAN, ORGANISASI, PROGRAM, KEGIATAN DAN SUB KEGIATAN	ANGGARAN			
		REALISASI			
		KELOMPOK BELANJA BELANJA			
		OPERASI	MODAL	TAK TERDUGA	TRANSFER
1	2	3	4	5	6
1.03 . 1-03.0-00.0-00.01 . 01 . 12	Program Penyelenggaraan Penataan Ruang	700.265.000,00	0,00	0,00	0,00
1.03 . 1-03.0-00.0-00.01 . 01 . 12 . 2.01	<i>Penetapan Rencana Tata Ruang Wilayah (RTRW) dan Rencana Rinci Tata Ruang (RRTR) Kabupaten/Kota</i>	502.831.328,00	0,00	0,00	0,00
		500.265.000,00	0,00	0,00	0,00
		362.763.555,00	0,00	0,00	0,00
1.03 . 1-03.0-00.0-00.01 . 01 . 12 . 2.01 . 01	Pelaksanaan Persetujuan Substansi, Evaluasi, Konsultasi Evaluasi dan Penetapan RTRW Kabupaten/Kota	150.000.000,00	0,00	0,00	0,00
		73.927.705,00	0,00	0,00	0,00
1.03 . 1-03.0-00.0-00.01 . 01 . 12 . 2.01 . 02	Pelaksanaan Persetujuan Substansi, Evaluasi, Konsultasi Evaluasi dan Penetapan RRTR Kabupaten/Kota	350.265.000,00	0,00	0,00	0,00
		288.835.850,00	0,00	0,00	0,00
	<i>Keluaran : Jumlah dokumen RDTR yang tersusun, Target : 1.00 Dokumen</i>				
1.03 . 1-03.0-00.0-00.01 . 01 . 12 . 2.02	<i>Koordinasi dan Sinkronisasi Perencanaan Tata Ruang Daerah Kabupaten/Kota</i>	150.000.000,00	0,00	0,00	0,00
		95.047.973,00	0,00	0,00	0,00
1.03 . 1-03.0-00.0-00.01 . 01 . 12 . 2.02 . 01	Koordinasi dan Sinkronisasi Penyusunan RTRW Kabupaten/Kota	50.000.000,00	0,00	0,00	0,00
		46.360.873,00	0,00	0,00	0,00
1.03 . 1-03.0-00.0-00.01 . 01 . 12 . 2.02 . 02	Koordinasi dan Sinkronisasi Penyusunan RRTR Kabupaten/Kota	50.000.000,00	0,00	0,00	0,00
		21.984.350,00	0,00	0,00	0,00
1.03 . 1-03.0-00.0-00.01 . 01 . 12 . 2.02 . 03	Peningkatan Peran Masyarakat dalam Penataan Ruang	50.000.000,00	0,00	0,00	0,00
		26.702.750,00	0,00	0,00	0,00
	<i>Keluaran : Jumlah kegiatan sosialisasi terkait penataan ruang kepada masyarakat yang terlaksana, Target : 100.00 %</i>				
1.03 . 1-03.0-00.0-00.01 . 01 . 12 . 2.03	<i>Koordinasi dan Sinkronisasi Pemanfaatan Ruang Daerah Kabupaten/Kota</i>	50.000.000,00	0,00	0,00	0,00
		45.019.800,00	0,00	0,00	0,00
1.03 . 1-03.0-00.0-00.01 . 01 . 12 . 2.03 . 01	Koordinasi dan Sinkronisasi Pemanfaatan Ruang untuk Investasi dan Pembangunan Daerah	50.000.000,00	0,00	0,00	0,00
		45.019.800,00	0,00	0,00	0,00
	<i>Keluaran : Jumlah kegiatan koordinasi dan sinkronisasi pemanfaatan ruang untuk investasi yang terlaksana, Target : 100.00 %</i>				
1.04	Perumahan Rakyat dan Kawasan Pemukiman	42.380.955.000,00	8.499.348.000,00	0,00	0,00
		40.660.917.944,00	8.087.372.560,00	0,00	0,00
1.04 . 1-04.2-11.0-00.04	Dinas Perumahan Dan Kawasan Permukiman dan Lingkungan Hidup	42.380.955.000,00	8.499.348.000,00	0,00	0,00
		40.660.917.944,00	8.087.372.560,00	0,00	0,00
1.04 . 1-04.2-11.0-00.04 . 01	Dinas Perumahan Dan Kawasan Permukiman dan Lingkungan Hidup	42.380.955.000,00	8.499.348.000,00	0,00	0,00
		40.660.917.944,00	8.087.372.560,00	0,00	0,00
1.04 . 1-04.2-11.0-00.04 . 01 . 01	Program Penunjang Urusan Pemerintahan Daerah Kabupaten/Kota	11.811.131.000,00	71.170.000,00	0,00	0,00
		10.628.197.866,00	67.329.600,00	0,00	0,00

KODE	URAIAN URUSAN, ORGANISASI, PROGRAM, KEGIATAN DAN SUB KEGIATAN	ANGGARAN			
		REALISASI			
		KELOMPOK BELANJA BELANJA			
		OPERASI	MODAL	TAK TERDUGA	TRANSFER
1	2	3	4	5	6
1.04 . 1-04.2-11.0-00.04 . 01 . 01 . 2.01	Perencanaan, Penganggaran, dan Evaluasi Kinerja Perangkat Daerah	62.435.000,00	0,00	0,00	0,00
1.04 . 1-04.2-11.0-00.04 . 01 . 01 . 2.01 . 01	Penyusunan Dokumen Perencanaan Perangkat Daerah	62.195.700,00	0,00	0,00	0,00
		62.435.000,00	0,00	0,00	0,00
		62.195.700,00	0,00	0,00	0,00
1.04 . 1-04.2-11.0-00.04 . 01 . 01 . 2.02	<i>Keluaran</i> : Jumlah dokumen perencanaan dan evaluasi perangkat daerah, <i>Target</i> : 7.00 dokumen Administrasi Keuangan Perangkat Daerah	10.970.704.000,00	0,00	0,00	0,00
		9.948.114.392,00	0,00	0,00	0,00
		10.432.382.000,00	0,00	0,00	0,00
		9.444.663.892,00	0,00	0,00	0,00
1.04 . 1-04.2-11.0-00.04 . 01 . 01 . 2.02 . 01	Penyediaan Gaji dan Tunjangan ASN	10.432.382.000,00	0,00	0,00	0,00
1.04 . 1-04.2-11.0-00.04 . 01 . 01 . 2.02 . 03	Pelaksanaan Penatausahaan dan Pengujian/Verifikasi Keuangan SKPD	9.444.663.892,00	0,00	0,00	0,00
		538.322.000,00	0,00	0,00	0,00
		503.450.500,00	0,00	0,00	0,00
1.04 . 1-04.2-11.0-00.04 . 01 . 01 . 2.06	<i>Keluaran</i> : Jumlah bulan penatausahaan dan pengujian/verifikasi keuangan SKPD, <i>Target</i> : 12.00 bulan Administrasi Umum Perangkat Daerah	298.479.000,00	0,00	0,00	0,00
		215.353.725,00	0,00	0,00	0,00
		10.500.000,00	0,00	0,00	0,00
		10.494.500,00	0,00	0,00	0,00
1.04 . 1-04.2-11.0-00.04 . 01 . 01 . 2.06 . 01	Penyediaan Komponen Instalasi Listrik/Penerangan Bangunan Kantor	36.120.000,00	0,00	0,00	0,00
1.04 . 1-04.2-11.0-00.04 . 01 . 01 . 2.06 . 04	Penyediaan Bahan Logistik Kantor	36.095.400,00	0,00	0,00	0,00
		28.000.000,00	0,00	0,00	0,00
		28.000.000,00	0,00	0,00	0,00
		9.100.000,00	0,00	0,00	0,00
1.04 . 1-04.2-11.0-00.04 . 01 . 01 . 2.06 . 05	Penyediaan Barang Cetak dan Penggandaan	9.095.900,00	0,00	0,00	0,00
1.04 . 1-04.2-11.0-00.04 . 01 . 01 . 2.06 . 06	Penyediaan Bahan Bacaan dan Peraturan Perundang-undangan	116.241.000,00	0,00	0,00	0,00
		46.465.600,00	0,00	0,00	0,00
		98.518.000,00	0,00	0,00	0,00
		85.202.325,00	0,00	0,00	0,00
1.04 . 1-04.2-11.0-00.04 . 01 . 01 . 2.06 . 07	Penyediaan Bahan/Material				
		304.000,00	71.170.000,00	0,00	0,00
		0,00	67.329.600,00	0,00	0,00
		0,00	26.600.000,00	0,00	0,00
1.04 . 1-04.2-11.0-00.04 . 01 . 01 . 2.06 . 09	Penyelenggaraan Rapat Koordinasi dan Konsultasi SKPD	0,00	24.750.000,00	0,00	0,00
1.04 . 1-04.2-11.0-00.04 . 01 . 01 . 2.07	<i>Keluaran</i> : Jumlah bulan rapat-rapat koordinasi dan konsultasi keluar daerah ; Jumlah bulan rapatrapat koordinasi dalam daerah, <i>Target</i> : 12.00 bulan Pengadaan Barang Milik Daerah Penunjang Urusan Pemerintah Daerah	304.000,00	71.170.000,00	0,00	0,00
		0,00	67.329.600,00	0,00	0,00
		0,00	26.600.000,00	0,00	0,00
		0,00	24.750.000,00	0,00	0,00
1.04 . 1-04.2-11.0-00.04 . 01 . 01 . 2.07 . 05	Pengadaan Mebel	0,00	24.750.000,00	0,00	0,00

KODE	URAIAN URUSAN, ORGANISASI, PROGRAM, KEGIATAN DAN SUB KEGIATAN	ANGGARAN			
		REALISASI			
		KELOMPOK BELANJA BELANJA			
		OPERASI	MODAL	TAK TERDUGA	TRANSFER
1	2	3	4	5	6
1.04 . 1-04.2-11.0-00.04 . 01 . 01 . 2.07 . 06	Pengadaan Peralatan dan Mesin Lainnya	304.000,00	44.570.000,00	0,00	0,00
		0,00	42.579.600,00	0,00	0,00
1.04 . 1-04.2-11.0-00.04 . 01 . 01 . 2.08	<i>Keluaran : Jumlah pengadaan peralatan AC 2 unit, sound system 1 unit, APK 6 unit, laptop 2 unit, printer 3 unit, Target : 14.00 unit</i> <i>Penyediaan Jasa Penunjang Urusan Pemerintahan Daerah</i>				
		274.409.000,00	0,00	0,00	0,00
1.04 . 1-04.2-11.0-00.04 . 01 . 01 . 2.08 . 01	Penyediaan Jasa Surat Menyurat	200.842.296,00	0,00	0,00	0,00
		4.200.000,00	0,00	0,00	0,00
1.04 . 1-04.2-11.0-00.04 . 01 . 01 . 2.08 . 02	Penyediaan Jasa Komunikasi, Sumber Daya Air dan Listrik	4.200.000,00	0,00	0,00	0,00
		225.549.000,00	0,00	0,00	0,00
1.04 . 1-04.2-11.0-00.04 . 01 . 01 . 2.08 . 04	Penyediaan Jasa Pelayanan Umum Kantor	152.130.496,00	0,00	0,00	0,00
		44.660.000,00	0,00	0,00	0,00
	<i>Keluaran : -, Target : 0.00 -</i>	44.511.800,00	0,00	0,00	0,00
1.04 . 1-04.2-11.0-00.04 . 01 . 01 . 2.09	<i>Pemeliharaan Barang Milik Daerah Penunjang Urusan Pemerintahan Daerah</i>	204.800.000,00	0,00	0,00	0,00
		201.691.753,00	0,00	0,00	0,00
1.04 . 1-04.2-11.0-00.04 . 01 . 01 . 2.09 . 02	Penyediaan Jasa Pemeliharaan, Biaya Pemeliharaan, Pajak dan Perizinan Kendaraan Dinas Operasional atau Lapangan	124.800.000,00	0,00	0,00	0,00
		123.952.203,00	0,00	0,00	0,00
1.04 . 1-04.2-11.0-00.04 . 01 . 01 . 2.09 . 05	Pemeliharaan Mebel	10.000.000,00	0,00	0,00	0,00
		9.943.000,00	0,00	0,00	0,00
1.04 . 1-04.2-11.0-00.04 . 01 . 01 . 2.09 . 06	Pemeliharaan Peralatan dan Mesin Lainnya	17.500.000,00	0,00	0,00	0,00
		17.500.000,00	0,00	0,00	0,00
1.04 . 1-04.2-11.0-00.04 . 01 . 01 . 2.09 . 09	Pemeliharaan/Rehabilitasi Gedung Kantor dan Bangunan Lainnya	52.500.000,00	0,00	0,00	0,00
		50.296.550,00	0,00	0,00	0,00
	<i>Keluaran : Jumlah bulan pemeliharaan gedung kantor, Target : 12.00 bulan</i>				
1.04 . 1-04.2-11.0-00.04 . 01 . 02	Program Perencanaan Lingkungan Hidup	338.426.000,00	0,00	0,00	0,00
		336.340.259,00	0,00	0,00	0,00
1.04 . 1-04.2-11.0-00.04 . 01 . 02 . 2.01	<i>Rencana Perlindungan dan Pengelolaan Lingkungan Hidup (RPPLH) Kabupaten/Kota</i>	119.136.000,00	0,00	0,00	0,00
		118.205.539,00	0,00	0,00	0,00
1.04 . 1-04.2-11.0-00.04 . 01 . 02 . 2.01 . 01	Penyusunan dan Penetapan RPPLH Kabupaten/Kota	61.013.000,00	0,00	0,00	0,00
		60.370.492,00	0,00	0,00	0,00
1.04 . 1-04.2-11.0-00.04 . 01 . 02 . 2.01 . 02	Pengendalian Pelaksanaan RPPLH Kabupaten/Kota	58.123.000,00	0,00	0,00	0,00
		57.835.047,00	0,00	0,00	0,00

KODE	URAIAN URUSAN, ORGANISASI, PROGRAM, KEGIATAN DAN SUB KEGIATAN	ANGGARAN			
		REALISASI			
		KELOMPOK BELANJA BELANJA			
		OPERASI	MODAL	TAK TERDUGA	TRANSFER
1	2	3	4	5	6
1.04 . 1-04.2-11.0-00.04 . 01 . 02 . 2.03	<i>Keluaran</i> : Jumlah dokumen lingkungan yang disusun (IKPLHD), Target : 1.00 Dokumen Pembangunan dan Rehabilitasi Rumah Korban Bencana atau Relokasi Program Kabupaten/Kota				
		219.290.000,00	0,00	0,00	0,00
		218.134.720,00	0,00	0,00	0,00
		219.290.000,00	0,00	0,00	0,00
		218.134.720,00	0,00	0,00	0,00
1.04 . 1-04.2-11.0-00.04 . 01 . 02 . 2.03 . 01	Rehabilitasi Rumah bagi Korban Bencana				
1.04 . 1-04.2-11.0-00.04 . 01 . 03	<i>Keluaran</i> : Jumlah rumah korban bencana yang ditangani dan relokasi (BANSOS), Target : 4.00 unit Program Pengendalian Pencemaran Dan/Atau Kerusakan Lingkungan Hidup	13.888.235.000,00	383.702.000,00	0,00	0,00
		13.808.183.217,00	379.206.000,00	0,00	0,00
		471.589.000,00	25.000.000,00	0,00	0,00
		466.905.304,00	25.000.000,00	0,00	0,00
		456.589.000,00	25.000.000,00	0,00	0,00
		452.144.592,00	25.000.000,00	0,00	0,00
1.04 . 1-04.2-11.0-00.04 . 01 . 03 . 2.01	Pencegahan Pencemaran dan/atau Kerusakan Lingkungan Hidup Kabupaten/Kota				
1.04 . 1-04.2-11.0-00.04 . 01 . 03 . 2.01 . 01	Koordinasi, Sinkronisasi dan Pelaksanaan Pencegahan Pencemaran Lingkungan Hidup Dilaksanakan terhadap Media Tanah, Air, Udara, dan Laut	15.000.000,00	0,00	0,00	0,00
		14.760.712,00	0,00	0,00	0,00
		1.418.201.000,00	358.702.000,00	0,00	0,00
		1.409.912.049,00	354.206.000,00	0,00	0,00
		945.500.000,00	0,00	0,00	0,00
1.04 . 1-04.2-11.0-00.04 . 01 . 03 . 2.01 . 02	Koordinasi, Sinkronisasi dan Pelaksanaan Pengendalian Emisi Gas Rumah Kaca, Mitigasi dan Adaptasi Perubahan Iklim				
1.04 . 1-04.2-11.0-00.04 . 01 . 03 . 2.02	<i>Keluaran</i> : Jumlah dokumen pendataan emisi Gas Rumah Kaca (GRK), Target : 1.00 dokumen Penataan dan Peningkatan Kualitas Kawasan Permukiman Kumuh dengan Luas di Bawah 10 (sepuluh) Ha	945.500.000,00	0,00	0,00	0,00
		402.379.000,00	0,00	0,00	0,00
		395.346.604,00	0,00	0,00	0,00
		60.014.000,00	89.010.000,00	0,00	0,00
		59.207.445,00	88.000.000,00	0,00	0,00
		10.308.000,00	269.692.000,00	0,00	0,00
1.04 . 1-04.2-11.0-00.04 . 01 . 03 . 2.02 . 01	Pembentukan/Pembinaan Kelompok Swadaya Masyarakat di Permukiman Kumuh				
1.04 . 1-04.2-11.0-00.04 . 01 . 03 . 2.02 . 03	Koordinasi dan Sinkronisasi Pengendalian Penataan Pemugaran/Peremajaan Permukiman Kumuh	9.858.000,00	266.206.000,00	0,00	0,00
		11.998.445.000,00	0,00	0,00	0,00
		11.931.365.864,00	0,00	0,00	0,00
		10.687.451.000,00	0,00	0,00	0,00
		10.637.628.209,00	0,00	0,00	0,00
1.04 . 1-04.2-11.0-00.04 . 01 . 03 . 2.02 . 05	Pemberian Informasi Peringatan Pencemaran dan/atau Kerusakan Lingkungan Hidup pada Masyarakat				
1.04 . 1-04.2-11.0-00.04 . 01 . 03 . 2.02 . 01	Penghentian Pencemaran dan/atau Kerusakan Lingkungan Hidup				
1.04 . 1-04.2-11.0-00.04 . 01 . 03 . 2.03	<i>Keluaran</i> : Jumlah IPAL Industri Kecil yang terbangun, Target : 2.00 unit Peningkatan Kualitas Kawasan Permukiman Kumuh dengan Luas di Bawah 10 (sepuluh) Ha				
		11.998.445.000,00	0,00	0,00	0,00
		11.931.365.864,00	0,00	0,00	0,00
		10.687.451.000,00	0,00	0,00	0,00
		10.637.628.209,00	0,00	0,00	0,00
1.04 . 1-04.2-11.0-00.04 . 01 . 03 . 2.03 . 02	Perbaikan Rumah Tidak Layak Huni				

KODE	URAIAN URUSAN, ORGANISASI, PROGRAM, KEGIATAN DAN SUB KEGIATAN	ANGGARAN			
		REALISASI			
		KELOMPOK BELANJA BELANJA			
		OPERASI	MODAL	TAK TERDUGA	TRANSFER
1	2	3	4	5	6
1.04 . 1-04.2-11.0-00.04 . 01 . 03 . 2.03 . 01	Koordinasi dan Sinkronisasi Penghentian Sumber Pencemaran	0,00	0,00	0,00	0,00
		0,00	0,00	0,00	0,00
	Koordinasi, Sinkronisasi dan Pelaksanaan Rehabilitasi	1.212.156.000,00	0,00	0,00	0,00
		1.196.316.155,00	0,00	0,00	0,00
	Koordinasi, Sinkronisasi dan Pelaksanaan Restorasi	98.838.000,00	0,00	0,00	0,00
		97.421.500,00	0,00	0,00	0,00
	<i>Keluaran : Jumlah lokasi kegiatan sosialisasi Rencana Induk (RIP) dan renaksi pelestarian sumber daya genetik dan HCPSN ; Rencana aksi/ demplot pelestarian sumberdaya genetik ; Jumlah kegiatan Peringatan HCPSN, Target : 7.00 Lokasi/ 1 Kali</i>				
	Program Pengembangan Sistem Dan Pengelolaan Persampahan Regional	9.639.706.000,00	2.184.488.000,00	0,00	0,00
		9.307.427.277,00	2.067.465.403,00	0,00	0,00
	<i>Pengembangan Sistem dan Pengelolaan Persampahan di Daerah Kabupaten/Kota</i>	9.639.706.000,00	2.184.488.000,00	0,00	0,00
		9.307.427.277,00	2.067.465.403,00	0,00	0,00
	Penyusunan Rencana, Kebijakan, Strategi, dan Teknis Sistem Pengelolaan Persampahan TPA/TPST/SPA/TPS-3R/TPS Kewenangan Kabupaten/Kota	32.000.000,00	0,00	0,00	0,00
		30.918.400,00	0,00	0,00	0,00
1.04 . 1-04.2-11.0-00.04 . 01 . 04 . 2.01 . 02	Supervisi Pembangunan/Rehabilitasi/ Peningkatan TPA/TPST/SPA/TPS-3R/TPS Kewenangan Kabupaten/Kota	171.831.000,00	0,00	0,00	0,00
		144.600.150,00	0,00	0,00	0,00
1.04 . 1-04.2-11.0-00.04 . 01 . 04 . 2.01 . 03	Pembangunan TPA/TPST/SPA/TPS-3R/TPS	279.908.000,00	1.231.849.000,00	0,00	0,00
		279.608.000,00	1.159.053.403,00	0,00	0,00
1.04 . 1-04.2-11.0-00.04 . 01 . 04 . 2.01 . 06	Penyediaan Sarana Persampahan	6.719.635.000,00	391.154.000,00	0,00	0,00
		6.528.175.966,00	350.627.000,00	0,00	0,00
1.04 . 1-04.2-11.0-00.04 . 01 . 04 . 2.01 . 07	Pembinaan Teknik Pengelolaan Infrastruktur Persampahan	165.116.000,00	0,00	0,00	0,00
		154.165.614,00	0,00	0,00	0,00
1.04 . 1-04.2-11.0-00.04 . 01 . 04 . 2.01 . 01	Penyusunan dan Penetapan Rencana Pengelolaan Keanekaragaman Hayati	85.000.000,00	0,00	0,00	0,00
		83.309.800,00	0,00	0,00	0,00
1.04 . 1-04.2-11.0-00.04 . 01 . 04 . 2.01 . 04	Pengelolaan Ruang Terbuka Hijau (RTH)	2.186.216.000,00	561.485.000,00	0,00	0,00
		2.086.649.347,00	557.785.000,00	0,00	0,00
	<i>Keluaran : Jumlah RTH/Taman/TPU (Gombong,Karanganyar,Kebumen, Kutowinangun, Prembun), Pemeliharaan Taman Edukasi, Taman Tugu Lawet dan Taman Tugu Batas Kabupaten, Target : 2.00 paket</i>				
1.04 . 1-04.2-11.0-00.04 . 01 . 05	Program Pengelolaan Dan Pengembangan Sistem Air Limbah	6.046.799.000,00	5.859.988.000,00	0,00	0,00
		5.960.327.864,00	5.573.371.557,00	0,00	0,00

KODE	URAIAN URUSAN, ORGANISASI, PROGRAM, KEGIATAN DAN SUB KEGIATAN	ANGGARAN			
		REALISASI			
		KELOMPOK BELANJA BELANJA			
		OPERASI	MODAL	TAK TERDUGA	TRANSFER
1	2	3	4	5	6
1.04 . 1-04.2-11.0-00.04 . 01 . 05 . 2.01	<i>Pengelolaan dan Pengembangan Sistem Air Limbah Domestik dalam Daerah Kabupaten/Kota</i>	5.095.919.000,00	5.243.476.000,00	0,00	0,00
		5.062.793.460,00	5.007.480.557,00	0,00	0,00
1.04 . 1-04.2-11.0-00.04 . 01 . 05 . 2.01 . 06	Pembangunan/Penyediaan Sub Sistem Pengolahan Setempat	4.473.388.000,00	0,00	0,00	0,00
		4.456.575.002,00	0,00	0,00	0,00
1.04 . 1-04.2-11.0-00.04 . 01 . 05 . 2.01 . 10	Operasi dan Pemeliharaan Sistem Pengelolaan Air Limbah Domestik	586.922.000,00	0,00	0,00	0,00
		571.589.158,00	0,00	0,00	0,00
1.04 . 1-04.2-11.0-00.04 . 01 . 05 . 2.01 . 15	Pembangunan/Penyediaan Sarana dan Prasarana IPLT	0,00	5.243.476.000,00	0,00	0,00
		0,00	5.007.480.557,00	0,00	0,00
1.04 . 1-04.2-11.0-00.04 . 01 . 05 . 2.01 . 01	Fasilitasi Pemenuhan Komitmen Izin Penyimpanan Sementara Limbah B3 Dilaksanakan melalui Sistem Pelayanan Perizinan Berusaha Terintegrasi secara Elektronik	21.810.000,00	0,00	0,00	0,00
		21.302.000,00	0,00	0,00	0,00
1.04 . 1-04.2-11.0-00.04 . 01 . 05 . 2.01 . 02	Verifikasi Lapangan untuk Memastikan Pemenuhan Persyaratan Administrasi dan Teknis Penyimpanan Sementara Limbah B3	13.799.000,00	0,00	0,00	0,00
		13.327.300,00	0,00	0,00	0,00
1.04 . 1-04.2-11.0-00.04 . 01 . 05 . 2.02	<i>Keluaran : Jumlah kegiatan verifikasi limbah B3, Target : 10.00 kegiatan</i> <i>Pengumpulan Limbah B3 dalam 1 (satu) Daerah Kabupaten/Kota</i>				
		950.880.000,00	616.512.000,00	0,00	0,00
1.04 . 1-04.2-11.0-00.04 . 01 . 05 . 2.02 . 02	Koordinasi dan Sinkronisasi Pengelolaan Limbah B3 dengan Pemerintah Provinsi dalam rangka Pengangkutan, Pemanfaatan, Pengolahan, dan/atau Penimbunan	897.534.404,00	565.891.000,00	0,00	0,00
		950.880.000,00	616.512.000,00	0,00	0,00
1.04 . 1-04.2-11.0-00.04 . 01 . 05 . 2.02 . 02	<i>Keluaran : Terpenuhinya sarana prasarana pengelolaan limbah B3 medis di Kabupaten Kebumen, Target : 0.00 -</i>	897.534.404,00	565.891.000,00	0,00	0,00
1.04 . 1-04.2-11.0-00.04 . 01 . 06	Program Pembinaan Dan Pengawasan Terhadap Izin Lingkungan Dan Izin Perlindungan Dan Pengelolaan Lingkungan Hidup (PPLH)	92.541.000,00	0,00	0,00	0,00
		92.277.100,00	0,00	0,00	0,00
1.04 . 1-04.2-11.0-00.04 . 01 . 06 . 2.01	<i>Pembinaan dan Pengawasan terhadap Usaha dan/atau Kegiatan yang Izin Lingkungan dan Izin PPLH diterbitkan oleh Pemerintah Daerah Kabupaten/Kota</i>	92.541.000,00	0,00	0,00	0,00
		92.277.100,00	0,00	0,00	0,00
1.04 . 1-04.2-11.0-00.04 . 01 . 06 . 2.01 . 01	Fasilitasi Pemenuhan Ketentuan dan Kewajiban Izin Lingkungan dan/atau Izin PPLH	56.328.000,00	0,00	0,00	0,00
		56.074.000,00	0,00	0,00	0,00
1.04 . 1-04.2-11.0-00.04 . 01 . 06 . 2.01 . 03	Pengawasan Usaha dan/atau Kegiatan yang Izin Lingkungan Hidup, Izin PPLH yang Diterbitkan oleh Pemerintah Daerah Kabupaten/Kota	36.213.000,00	0,00	0,00	0,00
		36.203.100,00	0,00	0,00	0,00
1.04 . 1-04.2-11.0-00.04 . 01 . 08	<i>Keluaran : Jumlah Kegiatan Yang diawasi, Target : 10.00 Unit</i> Program Peningkatan Pendidikan, Pelatihan Dan Penyuluhan Lingkungan Hidup Untuk Masyarakat				
		125.522.000,00	0,00	0,00	0,00
		120.100.800,00	0,00	0,00	0,00

KODE	URAIAN URUSAN, ORGANISASI, PROGRAM, KEGIATAN DAN SUB KEGIATAN	ANGGARAN			
		REALISASI			
		KELOMPOK BELANJA BELANJA			
		OPERASI	MODAL	TAK TERDUGA	TRANSFER
1	2	3	4	5	6
1.04 . 1-04.2-11.0-00.04 . 01 . 08 . 2.01	<i>Penyelenggaraan Pendidikan, Pelatihan, dan Penyuluhan Lingkungan Hidup untuk Lembaga Kemasyarakatan Tingkat Daerah Kabupaten/Kota</i>	125.522.000,00	0,00	0,00	0,00
		120.100.800,00	0,00	0,00	0,00
1.04 . 1-04.2-11.0-00.04 . 01 . 08 . 2.01 . 01	Peningkatan Kapasitas dan Kompetensi Sumber Daya Manusia Bidang Lingkungan Hidup untuk Lembaga Kemasyarakatan	104.162.000,00	0,00	0,00	0,00
		99.751.580,00	0,00	0,00	0,00
1.04 . 1-04.2-11.0-00.04 . 01 . 08 . 2.01 . 02	Pendampingan Gerakan Peduli Lingkungan Hidup	21.360.000,00	0,00	0,00	0,00
		20.349.220,00	0,00	0,00	0,00
	<i>Keluaran : Jumlah sekolah yang dilakukan pembinaan adiwiyata, Target : 12.00 sekolah</i>				
1.04 . 1-04.2-11.0-00.04 . 01 . 09	Program Penghargaan Lingkungan Hidup Untuk Masyarakat	99.783.000,00	0,00	0,00	0,00
		87.938.920,00	0,00	0,00	0,00
1.04 . 1-04.2-11.0-00.04 . 01 . 09 . 2.01	<i>Pemberian Penghargaan Lingkungan Hidup Tingkat Daerah Kabupaten/Kota</i>	99.783.000,00	0,00	0,00	0,00
		87.938.920,00	0,00	0,00	0,00
1.04 . 1-04.2-11.0-00.04 . 01 . 09 . 2.01 . 01	Penilaian Kinerja Masyarakat/Lembaga Masyarakat/Dunia Usaha/Dunia Pendidikan/ Filantropi dalam Perlindungan dan Pengelolaan Lingkungan Hidup	99.783.000,00	0,00	0,00	0,00
		87.938.920,00	0,00	0,00	0,00
	<i>Keluaran : Jumlah desa/kelurahan titik pantau penilaian penghargaan lingkungan hidup, Target : 16.00 lokasi</i>				
1.04 . 1-04.2-11.0-00.04 . 01 . 11	Program Pengelolaan Persampahan	338.812.000,00	0,00	0,00	0,00
		320.124.641,00	0,00	0,00	0,00
1.04 . 1-04.2-11.0-00.04 . 01 . 11 . 2.01	<i>Pengelolaan Sampah</i>	338.812.000,00	0,00	0,00	0,00
		320.124.641,00	0,00	0,00	0,00
1.04 . 1-04.2-11.0-00.04 . 01 . 11 . 2.01 . 01	Penyusunan Kebijakan dan Strategi Daerah Pengelolaan Sampah Kabupaten/Kota	25.852.000,00	0,00	0,00	0,00
		24.295.400,00	0,00	0,00	0,00
1.04 . 1-04.2-11.0-00.04 . 01 . 11 . 2.01 . 03	Penanganan Sampah dengan melakukan Pemilahan, Pengumpulan, Pengangkutan, Pengolahan, dan Pemrosesan Akhir Sampah di TPA/TPST/SPA Kabupaten/Kota	114.075.000,00	0,00	0,00	0,00
		108.041.648,00	0,00	0,00	0,00
1.04 . 1-04.2-11.0-00.04 . 01 . 11 . 2.01 . 04	Peningkatan Peran serta Masyarakat dalam Pengelolaan Persampahan	198.885.000,00	0,00	0,00	0,00
		187.787.593,00	0,00	0,00	0,00
	<i>Keluaran : Jumlah Lokasi Kecamatan untuk pembinaan/sosialisasi pengelolaan persampahan 3R, Target : 5.00 kecamatan</i>				
1.05	Ketentraman dan Ketertiban Umum serta Perlindungan Masyarakat	20.086.827.000,00	5.742.807.000,00	0,00	0,00
		18.622.202.962,00	5.568.195.300,00	0,00	0,00
1.05 . 1-05.0-00.0-00.03	Satuan Polisi Pamong Praja	12.558.298.000,00	43.294.000,00	0,00	0,00
		11.776.980.718,00	18.506.800,00	0,00	0,00

KODE	URAIAN URUSAN, ORGANISASI, PROGRAM, KEGIATAN DAN SUB KEGIATAN	ANGGARAN			
		REALISASI			
		KELOMPOK BELANJA BELANJA			
		OPERASI	MODAL	TAK TERDUGA	TRANSFER
1	2	3	4	5	6
1.05 . 1-05.0-00.0-00.03 . 01	Satuan Polisi Pamong Praja	12.558.298.000,00	43.294.000,00	0,00	0,00
		11.776.980.718,00	18.506.800,00	0,00	0,00
	Program Penunjang Urusan Pemerintahan Daerah Kabupaten/Kota	6.877.185.000,00	41.330.000,00	0,00	0,00
1.05 . 1-05.0-00.0-00.03 . 01 . 01		6.183.797.466,00	16.546.800,00	0,00	0,00
1.05 . 1-05.0-00.0-00.03 . 01 . 01 . 2.01	Perencanaan, Penganggaran, dan Evaluasi Kinerja Perangkat Daerah	15.000.000,00	0,00	0,00	0,00
		14.619.900,00	0,00	0,00	0,00
1.05 . 1-05.0-00.0-00.03 . 01 . 01 . 2.01 . 01	Penyusunan Dokumen Perencanaan Perangkat Daerah	15.000.000,00	0,00	0,00	0,00
		14.619.900,00	0,00	0,00	0,00
1.05 . 1-05.0-00.0-00.03 . 01 . 01 . 2.02	<i>Keluaran</i> : Jumlah dokumen yang tersusun, RKA (P), DPA (P), LKPJ, LKJIP, dan LPPD, <i>Target</i> : 7.00 dokumen Administrasi Keuangan Perangkat Daerah				
		5.965.139.000,00	0,00	0,00	0,00
		5.401.608.898,00	0,00	0,00	0,00
1.05 . 1-05.0-00.0-00.03 . 01 . 01 . 2.02 . 01	Penyediaan Gaji dan Tunjangan ASN	5.917.139.000,00	0,00	0,00	0,00
		5.353.762.198,00	0,00	0,00	0,00
1.05 . 1-05.0-00.0-00.03 . 01 . 01 . 2.02 . 03	Pelaksanaan Penatausahaan dan Pengujian/Verifikasi Keuangan SKPD	48.000.000,00	0,00	0,00	0,00
		47.846.700,00	0,00	0,00	0,00
1.05 . 1-05.0-00.0-00.03 . 01 . 01 . 2.05	<i>Keluaran</i> : Jumlah orang pemenuhan jasa administrasi keuangan OPD, <i>Target</i> : 10.00 orang Administrasi Kepegawaian Perangkat Daerah				
		310.856.000,00	20.927.000,00	0,00	0,00
		267.743.537,00	0,00	0,00	0,00
1.05 . 1-05.0-00.0-00.03 . 01 . 01 . 2.05 . 09	Pendidikan dan Pelatihan Pegawai Berdasarkan Tugas dan Fungsi	81.783.000,00	0,00	0,00	0,00
		78.294.200,00	0,00	0,00	0,00
1.05 . 1-05.0-00.0-00.03 . 01 . 01 . 2.05 . 10	Sosialisasi Peraturan Perundang-Undangan	229.073.000,00	20.927.000,00	0,00	0,00
		189.449.337,00	0,00	0,00	0,00
1.05 . 1-05.0-00.0-00.03 . 01 . 01 . 2.06	<i>Keluaran</i> : Meningkatnya pengetahuan masyarakat terkait cukai produk tembakau, <i>Target</i> : 360.00 Orang Administrasi Umum Perangkat Daerah				
		156.035.000,00	0,00	0,00	0,00
		114.176.765,00	0,00	0,00	0,00
1.05 . 1-05.0-00.0-00.03 . 01 . 01 . 2.06 . 01	Penyediaan Komponen Instalasi Listrik/Penerangan Bangunan Kantor	13.000.000,00	0,00	0,00	0,00
		12.993.900,00	0,00	0,00	0,00
1.05 . 1-05.0-00.0-00.03 . 01 . 01 . 2.06 . 04	Penyediaan Bahan Logistik Kantor	37.000.000,00	0,00	0,00	0,00
		33.006.100,00	0,00	0,00	0,00
1.05 . 1-05.0-00.0-00.03 . 01 . 01 . 2.06 . 07	Penyediaan Bahan/Material	17.000.000,00	0,00	0,00	0,00
		16.993.100,00	0,00	0,00	0,00

KODE	URAIAN URUSAN, ORGANISASI, PROGRAM, KEGIATAN DAN SUB KEGIATAN	ANGGARAN			
		REALISASI			
		KELOMPOK BELANJA BELANJA			
		OPERASI	MODAL	TAK TERDUGA	TRANSFER
1	2	3	4	5	6
1.05 . 1-05.0-00.0-00.03 . 01 . 01 . 2.06 . 09	Penyelenggaraan Rapat Koordinasi dan Konsultasi SKPD	89.035.000,00	0,00	0,00	0,00
		51.183.665,00	0,00	0,00	0,00
1.05 . 1-05.0-00.0-00.03 . 01 . 01 . 2.07	<i>Keluaran : Jumlah paket pemenuhan rapat-rapat konsultasi ke luar daerah, Target : 1.00 paket</i> Pengadaan Barang Milik Daerah Penunjang Urusan Pemerintah Daerah				
		0,00	20.403.000,00	0,00	0,00
1.05 . 1-05.0-00.0-00.03 . 01 . 01 . 2.07 . 01	Pengadaan Kendaraan Perorangan Dinas atau Kendaraan Dinas Jabatan	0,00	16.546.800,00	0,00	0,00
		0,00	9.052.000,00	0,00	0,00
1.05 . 1-05.0-00.0-00.03 . 01 . 01 . 2.07 . 06	Pengadaan Peralatan dan Mesin Lainnya	0,00	5.317.800,00	0,00	0,00
		0,00	11.351.000,00	0,00	0,00
1.05 . 1-05.0-00.0-00.03 . 01 . 01 . 2.08	<i>Keluaran : Jumlah unit pengadaan Laptop dan Printer kantor, Target : 1.00 unit</i> Penyediaan Jasa Penunjang Urusan Pemerintahan Daerah				
		122.114.000,00	0,00	0,00	0,00
1.05 . 1-05.0-00.0-00.03 . 01 . 01 . 2.08 . 01	Penyediaan Jasa Surat Menyurat	99.596.265,00	0,00	0,00	0,00
		1.500.000,00	0,00	0,00	0,00
1.05 . 1-05.0-00.0-00.03 . 01 . 01 . 2.08 . 02	Penyediaan Jasa Komunikasi, Sumber Daya Air dan Listrik	1.500.000,00	0,00	0,00	0,00
		84.614.000,00	0,00	0,00	0,00
1.05 . 1-05.0-00.0-00.03 . 01 . 01 . 2.08 . 04	Penyediaan Jasa Pelayanan Umum Kantor	62.097.265,00	0,00	0,00	0,00
		36.000.000,00	0,00	0,00	0,00
1.05 . 1-05.0-00.0-00.03 . 01 . 01 . 2.09	<i>Keluaran : Jumlah paket belanja alat kebersihan untuk kantor induk dan 3 pos damkar, Target : 1.00 paket</i> Pemeliharaan Barang Milik Daerah Penunjang Urusan Pemerintahan Daerah	35.999.000,00	0,00	0,00	0,00
1.05 . 1-05.0-00.0-00.03 . 01 . 01 . 2.09 . 02	Penyediaan Jasa Pemeliharaan, Biaya Pemeliharaan, Pajak dan Perizinan Kendaraan Dinas Operasional atau Lapangan	308.041.000,00	0,00	0,00	0,00
		286.052.101,00	0,00	0,00	0,00
1.05 . 1-05.0-00.0-00.03 . 01 . 01 . 2.09 . 06	Pemeliharaan Peralatan dan Mesin Lainnya	233.041.000,00	0,00	0,00	0,00
		211.874.201,00	0,00	0,00	0,00
1.05 . 1-05.0-00.0-00.03 . 01 . 01 . 2.09 . 09	Pemeliharaan/Rehabilitasi Gedung Kantor dan Bangunan Lainnya	20.000.000,00	0,00	0,00	0,00
		19.993.900,00	0,00	0,00	0,00
1.05 . 1-05.0-00.0-00.03 . 01 . 01 . 2.09 . 02	<i>Keluaran : Jumlah unit gedung kantor tercukupi pemeliharaannya, Target : 4.00 unit</i> Program Peningkatan Ketenteraman Dan Ketertiban Umum	55.000.000,00	0,00	0,00	0,00
		54.184.000,00	0,00	0,00	0,00
1.05 . 1-05.0-00.0-00.03 . 01 . 02					
		4.031.488.000,00	0,00	0,00	0,00
		3.986.270.007,00	0,00	0,00	0,00

KODE	URAIAN URUSAN, ORGANISASI, PROGRAM, KEGIATAN DAN SUB KEGIATAN	ANGGARAN			
		REALISASI			
		KELOMPOK BELANJA BELANJA			
		OPERASI	MODAL	TAK TERDUGA	TRANSFER
1	2	3	4	5	6
1.05 . 1-05.0-00.0-00.03 . 01 . 02 . 2.01	<i>Penanganan Gangguan Ketenteraman dan Ketertiban Umum dalam 1 (satu) Daerah Kabupaten/Kota</i>	3.544.521.000,00	0,00	0,00	0,00
1.05 . 1-05.0-00.0-00.03 . 01 . 02 . 2.01 . 01	Pencegahan Gangguan Ketenteraman dan Ketertiban Umum melalui Deteksi Dini dan Cegah	3.512.108.472,00	0,00	0,00	0,00
		2.792.362.000,00	0,00	0,00	0,00
		2.782.639.422,00	0,00	0,00	0,00
1.05 . 1-05.0-00.0-00.03 . 01 . 02 . 2.01 . 04	Pemberdayaan Perlindungan Masyarakat dalam rangka Ketentraman dan Ketertiban Umum	35.659.000,00	0,00	0,00	0,00
		35.162.700,00	0,00	0,00	0,00
1.05 . 1-05.0-00.0-00.03 . 01 . 02 . 2.01 . 05	Peningkatan Kapasitas SDM Satuan Polisi Pamongpraja dan Satuan Perlindungan Masyarakat termasuk dalam Pelaksanaan Tugas yang Bernuansa Hak Asasi Manusia	56.500.000,00	0,00	0,00	0,00
		54.148.450,00	0,00	0,00	0,00
1.05 . 1-05.0-00.0-00.03 . 01 . 02 . 2.01 . 06	Kerjasama antar Lembaga dan Kemitraan dalam Teknik Pencegahan dan Penanganan Gangguan Ketentraman dan Ketertiban Umum	660.000.000,00	0,00	0,00	0,00
		640.157.900,00	0,00	0,00	0,00
	Keluaran : Jumlah kegiatan pengamanan hari-hari besar keagamaan dan tahun baru, Target : 3.00 kegiatan				
1.05 . 1-05.0-00.0-00.03 . 01 . 02 . 2.02	<i>Penegakan Peraturan Daerah Kabupaten/Kota dan Peraturan Bupati/Wali Kota</i>	484.635.000,00	0,00	0,00	0,00
		471.843.935,00	0,00	0,00	0,00
1.05 . 1-05.0-00.0-00.03 . 01 . 02 . 2.02 . 01	Sosialisasi Penegakan Peraturan Daerah dan Peraturan Bupati/Wali Kota	47.608.000,00	0,00	0,00	0,00
		46.658.350,00	0,00	0,00	0,00
1.05 . 1-05.0-00.0-00.03 . 01 . 02 . 2.02 . 02	Pengawasan atas Kepatuhan terhadap Pelaksanaan Peraturan Daerah dan Peraturan Bupati/Wali Kota	36.725.000,00	0,00	0,00	0,00
		36.418.845,00	0,00	0,00	0,00
1.05 . 1-05.0-00.0-00.03 . 01 . 02 . 2.02 . 03	Penanganan atas Pelanggaran Peraturan Daerah dan Peraturan Bupati/Wali Kota	400.302.000,00	0,00	0,00	0,00
		388.766.740,00	0,00	0,00	0,00
	Keluaran : Jumlah jenis Perda yang diprioritaskan untuk ditegakkan, Target : 18.00 jenis				
1.05 . 1-05.0-00.0-00.03 . 01 . 02 . 2.03	<i>Pembinaan Penyidik Pegawai Negeri Sipil (PPNS) Kabupaten/Kota</i>	2.332.000,00	0,00	0,00	0,00
		2.317.600,00	0,00	0,00	0,00
1.05 . 1-05.0-00.0-00.03 . 01 . 02 . 2.03 . 01	Pengembangan Kapasitas dan Karier PPNS	2.332.000,00	0,00	0,00	0,00
		2.317.600,00	0,00	0,00	0,00
	Keluaran : Jumlah PPNS yang terbina dan terberdayakan, Target : 8.00 orang				
1.05 . 1-05.0-00.0-00.03 . 01 . 04	Program Pencegahan, Penanggulangan, Penyelamatan Kebakaran Dan Penyelamatan Non Kebakaran	1.649.625.000,00	1.964.000,00	0,00	0,00
		1.606.913.245,00	1.960.000,00	0,00	0,00
1.05 . 1-05.0-00.0-00.03 . 01 . 04 . 2.01	<i>Pencegahan, Pengendalian, Pemadaman, Penyelamatan, dan Penanganan Bahan Berbahaya dan Beracun Kebakaran dalam Daerah Kabupaten/Kota</i>	1.649.625.000,00	1.964.000,00	0,00	0,00
		1.606.913.245,00	1.960.000,00	0,00	0,00
1.05 . 1-05.0-00.0-00.03 . 01 . 04 . 2.01 . 02	Pemadaman dan Pengendalian Kebakaran dalam Daerah Kabupaten/Kota	1.649.625.000,00	1.964.000,00	0,00	0,00
		1.606.913.245,00	1.960.000,00	0,00	0,00

KODE	URAIAN URUSAN, ORGANISASI, PROGRAM, KEGIATAN DAN SUB KEGIATAN	ANGGARAN			
		REALISASI			
		KELOMPOK BELANJA BELANJA			
		OPERASI	MODAL	TAK TERDUGA	TRANSFER
1	2	3	4	5	6
1.05 . 1-05.0-00.0-00.04	<i>Keluaran</i> : Jumlah terpenuhinya operasional pelayanan pemadaman kebakaran, <i>Target</i> : 1.00 paket				
	Badan Penanggulangan Bencana Daerah	7.528.529.000,00	5.699.513.000,00	0,00	0,00
1.05 . 1-05.0-00.0-00.04 . 01	Badan Penanggulangan Bencana Daerah	6.845.222.244,00	5.549.688.500,00	0,00	0,00
		7.528.529.000,00	5.699.513.000,00	0,00	0,00
1.05 . 1-05.0-00.0-00.04 . 01 . 01	Badan Penanggulangan Bencana Daerah	6.845.222.244,00	5.549.688.500,00	0,00	0,00
		3.972.287.000,00	2.239.497.000,00	0,00	0,00
1.05 . 1-05.0-00.0-00.04 . 01 . 01 . 2.01	Program Penunjang Urusan Pemerintahan Daerah Kabupaten/Kota	3.531.100.942,00	2.171.268.000,00	0,00	0,00
		60.000.000,00	0,00	0,00	0,00
1.05 . 1-05.0-00.0-00.04 . 01 . 01 . 2.01 . 01	Perencanaan, Penganggaran, dan Evaluasi Kinerja Perangkat Daerah	59.582.000,00	0,00	0,00	0,00
		60.000.000,00	0,00	0,00	0,00
1.05 . 1-05.0-00.0-00.04 . 01 . 01 . 2.01 . 01	Penyusunan Dokumen Perencanaan Perangkat Daerah	59.582.000,00	0,00	0,00	0,00
1.05 . 1-05.0-00.0-00.04 . 01 . 01 . 2.02	<i>Keluaran</i> : Terlaksananya penyusunan Rencana strategis dan Rencana kerja OPD, <i>Target</i> : 2.00 dokumen				
		3.044.987.000,00	0,00	0,00	0,00
1.05 . 1-05.0-00.0-00.04 . 01 . 01 . 2.02 . 01	Administrasi Keuangan Perangkat Daerah	2.643.124.317,00	0,00	0,00	0,00
		2.877.705.000,00	0,00	0,00	0,00
1.05 . 1-05.0-00.0-00.04 . 01 . 01 . 2.02 . 03	Penyediaan Gaji dan Tunjangan ASN	2.489.251.517,00	0,00	0,00	0,00
		167.282.000,00	0,00	0,00	0,00
1.05 . 1-05.0-00.0-00.04 . 01 . 01 . 2.02 . 03	Pelaksanaan Penatausahaan dan Pengujian/Verifikasi Keuangan SKPD	153.872.800,00	0,00	0,00	0,00
1.05 . 1-05.0-00.0-00.04 . 01 . 01 . 2.06	<i>Keluaran</i> : Tersedianya anggaran administrasi keuangan, <i>Target</i> : 12.00 bulan				
		270.100.000,00	0,00	0,00	0,00
1.05 . 1-05.0-00.0-00.04 . 01 . 01 . 2.06 . 01	Administrasi Umum Perangkat Daerah	260.027.127,00	0,00	0,00	0,00
		10.000.000,00	0,00	0,00	0,00
1.05 . 1-05.0-00.0-00.04 . 01 . 01 . 2.06 . 01	Penyediaan Komponen Instalasi Listrik/Penerangan Bangunan Kantor	9.584.000,00	0,00	0,00	0,00
		60.000.000,00	0,00	0,00	0,00
1.05 . 1-05.0-00.0-00.04 . 01 . 01 . 2.06 . 04	Penyediaan Bahan Logistik Kantor	59.628.350,00	0,00	0,00	0,00
		49.000.000,00	0,00	0,00	0,00
1.05 . 1-05.0-00.0-00.04 . 01 . 01 . 2.06 . 05	Penyediaan Barang Cetak dan Penggandaan	48.946.940,00	0,00	0,00	0,00
		3.500.000,00	0,00	0,00	0,00
1.05 . 1-05.0-00.0-00.04 . 01 . 01 . 2.06 . 06	Penyediaan Bahan Bacaan dan Peraturan Perundang-undangan	3.457.000,00	0,00	0,00	0,00
		45.000.000,00	0,00	0,00	0,00
1.05 . 1-05.0-00.0-00.04 . 01 . 01 . 2.06 . 07	Penyediaan Bahan/Material	43.511.500,00	0,00	0,00	0,00

KODE	URAIAN URUSAN, ORGANISASI, PROGRAM, KEGIATAN DAN SUB KEGIATAN	ANGGARAN			
		REALISASI			
		KELOMPOK BELANJA BELANJA			
		OPERASI	MODAL	TAK TERDUGA	TRANSFER
1	2	3	4	5	6
1.05 . 1-05.0-00.0-00.04 . 01 . 01 . 2.06 . 09	Penyelenggaraan Rapat Koordinasi dan Konsultasi SKPD	102.600.000,00	0,00	0,00	0,00
		94.899.337,00	0,00	0,00	0,00
1.05 . 1-05.0-00.0-00.04 . 01 . 01 . 2.07	<i>Keluaran : Terlaksananya perjalanan dinas untuk koordinasi dan konsultasi keluar daerah, Target : 12.00 bulan</i> Pengadaan Barang Milik Daerah Penunjang Urusan Pemerintah Daerah				
		0,00	209.497.000,00	0,00	0,00
1.05 . 1-05.0-00.0-00.04 . 01 . 01 . 2.07 . 05	Pengadaan Mebel	0,00	207.944.000,00	0,00	0,00
		0,00	86.976.000,00	0,00	0,00
1.05 . 1-05.0-00.0-00.04 . 01 . 01 . 2.07 . 06	Pengadaan Peralatan dan Mesin Lainnya	0,00	85.959.000,00	0,00	0,00
		0,00	122.521.000,00	0,00	0,00
1.05 . 1-05.0-00.0-00.04 . 01 . 01 . 2.08	<i>Keluaran : Tersedianya peralatan dan mesin lainnya, Target : 1.00 paket</i> Penyediaan Jasa Penunjang Urusan Pemerintahan Daerah	0,00	121.985.000,00	0,00	0,00
		223.000.000,00	0,00	0,00	0,00
1.05 . 1-05.0-00.0-00.04 . 01 . 01 . 2.08 . 01	Penyediaan Jasa Surat Menyurat	210.671.811,00	0,00	0,00	0,00
		3.000.000,00	0,00	0,00	0,00
1.05 . 1-05.0-00.0-00.04 . 01 . 01 . 2.08 . 02	Penyediaan Jasa Komunikasi, Sumber Daya Air dan Listrik	2.863.500,00	0,00	0,00	0,00
		90.000.000,00	0,00	0,00	0,00
1.05 . 1-05.0-00.0-00.04 . 01 . 01 . 2.08 . 03	Penyediaan Jasa Peralatan dan Perlengkapan Kantor	83.516.700,00	0,00	0,00	0,00
		80.000.000,00	0,00	0,00	0,00
1.05 . 1-05.0-00.0-00.04 . 01 . 01 . 2.08 . 04	Penyediaan Jasa Pelayanan Umum Kantor	77.202.611,00	0,00	0,00	0,00
		50.000.000,00	0,00	0,00	0,00
1.05 . 1-05.0-00.0-00.04 . 01 . 01 . 2.09	<i>Keluaran : Tersedianya jasa pelayanan kebersihan kantor, Target : 12.00 bulan</i> Pemeliharaan Barang Milik Daerah Penunjang Urusan Pemerintahan Daerah	47.089.000,00	0,00	0,00	0,00
		374.200.000,00	2.030.000.000,00	0,00	0,00
1.05 . 1-05.0-00.0-00.04 . 01 . 01 . 2.09 . 02	Penyediaan Jasa Pemeliharaan, Biaya Pemeliharaan, Pajak dan Perizinan Kendaraan Dinas Operasional atau Lapangan	357.695.687,00	1.963.324.000,00	0,00	0,00
		300.000.000,00	0,00	0,00	0,00
1.05 . 1-05.0-00.0-00.04 . 01 . 01 . 2.09 . 05	Pemeliharaan Mebel	284.636.487,00	0,00	0,00	0,00
		4.200.000,00	0,00	0,00	0,00
1.05 . 1-05.0-00.0-00.04 . 01 . 01 . 2.09 . 09	Pemeliharaan/Rehabilitasi Gedung Kantor dan Bangunan Lainnya	4.200.000,00	0,00	0,00	0,00
		70.000.000,00	2.030.000.000,00	0,00	0,00
	<i>Keluaran : Terlaksananya pemeliharaan/rehabilitasi gedung kantor, Target : 2.00 paket</i>	68.859.200,00	1.963.324.000,00	0,00	0,00

KODE	URAIAN URUSAN, ORGANISASI, PROGRAM, KEGIATAN DAN SUB KEGIATAN	ANGGARAN			
		REALISASI			
		KELOMPOK BELANJA BELANJA			
		OPERASI	MODAL	TAK TERDUGA	TRANSFER
1	2	3	4	5	6
1.05 . 1-05.0-00.0-00.04 . 01 . 03	Program Penanggulangan Bencana	3.556.242.000,00	3.460.016.000,00	0,00	0,00
1.05 . 1-05.0-00.0-00.04 . 01 . 03 . 2.01	<i>Pelayanan Informasi Rawan Bencana Kabupaten/Kota</i>	3.314.121.302,00	3.378.420.500,00	0,00	0,00
		82.601.000,00	623.173.000,00	0,00	0,00
		82.092.600,00	620.851.000,00	0,00	0,00
1.05 . 1-05.0-00.0-00.04 . 01 . 03 . 2.01 . 02	Sosialisasi, Komunikasi, Informasi dan Edukasi (KIE) Rawan Bencana Kabupaten/Kota (Per Jenis Bencana)	82.601.000,00	623.173.000,00	0,00	0,00
		82.092.600,00	620.851.000,00	0,00	0,00
	<i>Keluaran : Informasi kebencanaan (kalender, leaflet), Target : 1.00 paket</i>				
1.05 . 1-05.0-00.0-00.04 . 01 . 03 . 2.02	<i>Pelayanan Pencegahan dan Kesiapsiagaan terhadap Bencana</i>	1.380.167.000,00	2.836.843.000,00	0,00	0,00
		1.327.179.930,00	2.757.569.500,00	0,00	0,00
1.05 . 1-05.0-00.0-00.04 . 01 . 03 . 2.02 . 02	Pelatihan Pencegahan dan Mitigasi Bencana Kabupaten/Kota	200.000.000,00	0,00	0,00	0,00
		197.919.000,00	0,00	0,00	0,00
1.05 . 1-05.0-00.0-00.04 . 01 . 03 . 2.02 . 03	Pengendalian Operasi dan Penyediaan Sarana Prasarana Kesiapsiagaan terhadap Bencana Kabupaten/Kota	282.336.000,00	17.664.000,00	0,00	0,00
		251.608.000,00	17.580.000,00	0,00	0,00
1.05 . 1-05.0-00.0-00.04 . 01 . 03 . 2.02 . 04	Penyediaan Peralatan Perlindungan dan Kesiapsiagaan terhadap Bencana	14.289.000,00	135.711.000,00	0,00	0,00
		14.245.600,00	135.596.500,00	0,00	0,00
1.05 . 1-05.0-00.0-00.04 . 01 . 03 . 2.02 . 05	Pengelolaan Risiko Bencana Kabupaten/Kota	92.800.000,00	0,00	0,00	0,00
		90.723.800,00	0,00	0,00	0,00
1.05 . 1-05.0-00.0-00.04 . 01 . 03 . 2.02 . 06	Penguatan Kapasitas Kawasan untuk Pencegahan dan Kesiapsiagaan	286.365.000,00	0,00	0,00	0,00
		281.403.200,00	0,00	0,00	0,00
1.05 . 1-05.0-00.0-00.04 . 01 . 03 . 2.02 . 07	Penanganan Pascabencana Kabupaten/Kota	408.727.000,00	2.683.468.000,00	0,00	0,00
		403.528.930,00	2.604.393.000,00	0,00	0,00
1.05 . 1-05.0-00.0-00.04 . 01 . 03 . 2.02 . 08	Pengembangan Kapasitas Tim Reaksi Cepat (TRC) Bencana Kabupaten/Kota	95.650.000,00	0,00	0,00	0,00
		87.751.400,00	0,00	0,00	0,00
	<i>Keluaran : Terlaksananya Pelatihan Bagi TRC Kebencanaan (Kaji Cepat Penanganan Darurat), Target : 30.00 Orang</i>				
1.05 . 1-05.0-00.0-00.04 . 01 . 03 . 2.03	<i>Pelayanan Penyelamatan dan Evakuasi Korban Bencana</i>	2.008.304.000,00	0,00	0,00	0,00
		1.820.604.722,00	0,00	0,00	0,00
1.05 . 1-05.0-00.0-00.04 . 01 . 03 . 2.03 . 02	Respon Cepat Darurat Bencana Kabupaten/Kota	1.508.304.000,00	0,00	0,00	0,00
		1.354.988.367,00	0,00	0,00	0,00
1.05 . 1-05.0-00.0-00.04 . 01 . 03 . 2.03 . 03	Pencarian, Pertolongan dan Evakuasi Korban Bencana Kabupaten/Kota	300.000.000,00	0,00	0,00	0,00
		266.448.855,00	0,00	0,00	0,00
1.05 . 1-05.0-00.0-00.04 . 01 . 03 . 2.03 . 04	Penyediaan Logistik Penyelamatan dan Evakuasi Korban Bencana Kabupaten/Kota	200.000.000,00	0,00	0,00	0,00
		199.167.500,00	0,00	0,00	0,00

KODE	URAIAN URUSAN, ORGANISASI, PROGRAM, KEGIATAN DAN SUB KEGIATAN	ANGGARAN			
		REALISASI			
		KELOMPOK BELANJA BELANJA			
		OPERASI	MODAL	TAK TERDUGA	TRANSFER
1	2	3	4	5	6
1.05 . 1-05.0-00.0-00.04 . 01 . 03 . 2.04	<i>Keluaran</i> : Tersedianya Logistik Penanganan Bencana (Rescue Dog dan Dapur Umum) serta Sarpras Evakuasi Bencana, <i>Target</i> : 12.00 Bulan <i>Penataan Sistem Dasar Penanggulangan Bencana</i> Penyusunan Regulasi Penanggulangan Bencana Kabupaten/Kota Penguatan Kelembagaan Bencana Kabupaten/Kota Kerjasama antar Lembaga dan Kemitraan dalam Penanggulangan Bencana Kabupaten/Kota <i>Keluaran</i> : Terlaksananya sosialisasi kebencanaan di sekolah, <i>Target</i> : 5.00 Sekolah				
		85.170.000,00	0,00	0,00	0,00
		84.244.050,00	0,00	0,00	0,00
		15.650.000,00	0,00	0,00	0,00
		15.045.800,00	0,00	0,00	0,00
		69.520.000,00	0,00	0,00	0,00
		69.198.250,00	0,00	0,00	0,00
		0,00	0,00	0,00	0,00
		0,00	0,00	0,00	0,00
1.06	Sosial	19.573.454.000,00	1.988.204.000,00	0,00	0,00
1.06 . 1-06.2-14.0-00.03	Dinas Sosial dan Pengendalian Penduduk Dan Keluarga Berencana	17.993.109.308,00	1.570.202.000,00	0,00	0,00
		19.573.454.000,00	1.988.204.000,00	0,00	0,00
1.06 . 1-06.2-14.0-00.03 . 01	Dinas Sosial dan Pengendalian Penduduk Dan Keluarga Berencana	17.993.109.308,00	1.570.202.000,00	0,00	0,00
		19.573.454.000,00	1.988.204.000,00	0,00	0,00
1.06 . 1-06.2-14.0-00.03 . 01 . 00	Non Program	17.993.109.308,00	1.570.202.000,00	0,00	0,00
		0,00	0,00	0,00	0,00
1.06 . 1-06.2-14.0-00.03 . 01 . 00 . 0.00	Non Kegiatan	0,00	0,00	0,00	0,00
		0,00	0,00	0,00	0,00
1.06 . 1-06.2-14.0-00.03 . 01 . 00 . 0.00 . 00	Non Sub Kegiatan	0,00	0,00	0,00	0,00
		0,00	0,00	0,00	0,00
		0,00	0,00	0,00	0,00
		0,00	0,00	0,00	0,00
1.06 . 1-06.2-14.0-00.03 . 01 . 01	Program Penunjang Urusan Pemerintahan Daerah Kabupaten/Kota <i>Perencanaan, Penganggaran, dan Evaluasi Kinerja Perangkat Daerah</i> Penyusunan Dokumen Perencanaan Perangkat Daerah Evaluasi Kinerja Perangkat Daerah				
		5.164.815.000,00	172.973.000,00	0,00	0,00
		4.594.563.185,00	172.237.400,00	0,00	0,00
		101.882.000,00	0,00	0,00	0,00
		97.627.400,00	0,00	0,00	0,00
		71.278.000,00	0,00	0,00	0,00
		70.910.000,00	0,00	0,00	0,00
		30.604.000,00	0,00	0,00	0,00
		26.717.400,00	0,00	0,00	0,00

KODE	URAIAN URUSAN, ORGANISASI, PROGRAM, KEGIATAN DAN SUB KEGIATAN	ANGGARAN			
		REALISASI			
		KELOMPOK BELANJA BELANJA			
		OPERASI	MODAL	TAK TERDUGA	TRANSFER
1	2	3	4	5	6
1.06 . 1-06.2-14.0-00.03 . 01 . 01 . 2.02	<i>Keluaran</i> : Jumlah pelaksanaan evaluasi kinerja perangkat daerah, <i>Target</i> : 4.00 kali Administrasi Keuangan Perangkat Daerah				
		4.256.458.000,00	0,00	0,00	0,00
1.06 . 1-06.2-14.0-00.03 . 01 . 01 . 2.02 . 01	Penyediaan Gaji dan Tunjangan ASN	3.746.572.686,00	0,00	0,00	0,00
		4.179.670.000,00	0,00	0,00	0,00
1.06 . 1-06.2-14.0-00.03 . 01 . 01 . 2.02 . 03	Pelaksanaan Penatausahaan dan Pengujian/Verifikasi Keuangan SKPD	3.669.786.386,00	0,00	0,00	0,00
		76.788.000,00	0,00	0,00	0,00
1.06 . 1-06.2-14.0-00.03 . 01 . 01 . 2.02 . 03		76.786.300,00	0,00	0,00	0,00
1.06 . 1-06.2-14.0-00.03 . 01 . 01 . 2.06	<i>Keluaran</i> : Jumlah orang jasa pengadministrasi keuangan, <i>Target</i> : 1.00 orang Administrasi Umum Perangkat Daerah				
		283.533.000,00	0,00	0,00	0,00
1.06 . 1-06.2-14.0-00.03 . 01 . 01 . 2.06 . 01	Penyediaan Komponen Instalasi Listrik/Penerangan Bangunan Kantor	266.066.169,00	0,00	0,00	0,00
		9.017.000,00	0,00	0,00	0,00
1.06 . 1-06.2-14.0-00.03 . 01 . 01 . 2.06 . 04	Penyediaan Bahan Logistik Kantor	9.014.900,00	0,00	0,00	0,00
		49.011.000,00	0,00	0,00	0,00
1.06 . 1-06.2-14.0-00.03 . 01 . 01 . 2.06 . 05	Penyediaan Barang Cetakan dan Penggandaan	49.010.000,00	0,00	0,00	0,00
		53.925.000,00	0,00	0,00	0,00
1.06 . 1-06.2-14.0-00.03 . 01 . 01 . 2.06 . 06	Penyediaan Bahan Bacaan dan Peraturan Perundang-undangan	53.705.100,00	0,00	0,00	0,00
		2.000.000,00	0,00	0,00	0,00
1.06 . 1-06.2-14.0-00.03 . 01 . 01 . 2.06 . 07	Penyediaan Bahan/Material	1.833.000,00	0,00	0,00	0,00
		84.580.000,00	0,00	0,00	0,00
1.06 . 1-06.2-14.0-00.03 . 01 . 01 . 2.06 . 09	Penyelenggaraan Rapat Koordinasi dan Konsultasi SKPD	81.429.500,00	0,00	0,00	0,00
		85.000.000,00	0,00	0,00	0,00
1.06 . 1-06.2-14.0-00.03 . 01 . 01 . 2.07	<i>Keluaran</i> : jumlah paket penyediaan akomodasi dan perjalanan dinas luar daerah, <i>Target</i> : 1.00 paket Pengadaan Barang Milik Daerah Penunjang Urusan Pemerintah Daerah	71.073.669,00	0,00	0,00	0,00
1.06 . 1-06.2-14.0-00.03 . 01 . 01 . 2.07 . 02	Pengadaan Kendaraan Dinas Operasional atau Lapangan	16.898.000,00	172.973.000,00	0,00	0,00
		16.897.100,00	172.237.400,00	0,00	0,00
1.06 . 1-06.2-14.0-00.03 . 01 . 01 . 2.07 . 05	Pengadaan Mebel	0,00	0,00	0,00	0,00
		0,00	0,00	0,00	0,00
1.06 . 1-06.2-14.0-00.03 . 01 . 01 . 2.07 . 06	Pengadaan Peralatan dan Mesin Lainnya	0,00	34.694.000,00	0,00	0,00
		0,00	34.637.900,00	0,00	0,00
1.06 . 1-06.2-14.0-00.03 . 01 . 01 . 2.07 . 06		16.898.000,00	138.279.000,00	0,00	0,00
		16.897.100,00	137.599.500,00	0,00	0,00

KODE	URAIAN URUSAN, ORGANISASI, PROGRAM, KEGIATAN DAN SUB KEGIATAN	ANGGARAN			
		REALISASI			
		KELOMPOK BELANJA BELANJA			
		OPERASI	MODAL	TAK TERDUGA	TRANSFER
1	2	3	4	5	6
1.06 . 1-06.2-14.0-00.03 . 01 . 01 . 2.08	<i>Keluaran : Jumlah peralatan gedung kantor yang tersedia, Target : 1.00 Paket</i>				
	Penyediaan Jasa Penunjang Urusan Pemerintahan Daerah	171.645.000,00	0,00	0,00	0,00
		147.306.304,00	0,00	0,00	0,00
	Penyediaan Jasa Surat Menyurat	2.079.000,00	0,00	0,00	0,00
		2.061.200,00	0,00	0,00	0,00
	Penyediaan Jasa Komunikasi, Sumber Daya Air dan Listrik	97.200.000,00	0,00	0,00	0,00
		73.967.504,00	0,00	0,00	0,00
	Penyediaan Jasa Pelayanan Umum Kantor	72.366.000,00	0,00	0,00	0,00
		71.277.600,00	0,00	0,00	0,00
	<i>Keluaran : Jumlah Bulan Penyedia Alat dan Bahan Kebersihan, Target : 12.00 bulan</i>				
	Pemeliharaan Barang Milik Daerah Penunjang Urusan Pemerintahan Daerah	334.399.000,00	0,00	0,00	0,00
		320.093.526,00	0,00	0,00	0,00
	Penyediaan Jasa Pemeliharaan, Biaya Pemeliharaan, Pajak dan Perizinan Kendaraan Dinas Operasional atau Lapangan	159.174.000,00	0,00	0,00	0,00
		147.285.526,00	0,00	0,00	0,00
	Pemeliharaan Peralatan dan Mesin Lainnya	24.526.000,00	0,00	0,00	0,00
		22.119.000,00	0,00	0,00	0,00
	Pemeliharaan/Rehabilitasi Gedung Kantor dan Bangunan Lainnya	150.699.000,00	0,00	0,00	0,00
		150.689.000,00	0,00	0,00	0,00
	<i>Keluaran : jumlah unit gedung kantor yang terpelihara, Target : 5.00 unit</i>				
	Program Pengendalian Penduduk	696.402.000,00	301.000,00	0,00	0,00
1.06 . 1-06.2-14.0-00.03 . 01 . 02		623.256.928,00	300.200,00	0,00	0,00
1.06 . 1-06.2-14.0-00.03 . 01 . 02 . 2.01	Pemaduan dan Sinkronisasi Kebijakan Pemerintah Daerah Provinsi dengan Pemerintah Daerah Kabupaten/Kota dalam rangka Pengendalian Kuantitas Penduduk	73.980.000,00	0,00	0,00	0,00
		71.976.795,00	0,00	0,00	0,00
1.06 . 1-06.2-14.0-00.03 . 01 . 02 . 2.01 . 02	Penyusunan dan Pemanfaatan Grand Design Pembangunan Kependudukan (GDPK) Tingkat Kabupaten/Kota	50.000.000,00	0,00	0,00	0,00
		49.133.795,00	0,00	0,00	0,00
1.06 . 1-06.2-14.0-00.03 . 01 . 02 . 2.01 . 10	Implementasi Pendidikan Kependudukan Jalur Pendidikan Formal dan Nonformal	23.980.000,00	0,00	0,00	0,00
		22.843.000,00	0,00	0,00	0,00
1.06 . 1-06.2-14.0-00.03 . 01 . 02 . 2.02	<i>Keluaran : Jumlah Lembaga /sekolah formal yang difasilitasi pendidikan kependudukan, Target : 5.00 lembaga</i>				
	Pemetaan Perkiraan Pengendalian Penduduk Cakupan Daerah Kabupaten/Kota	304.853.000,00	301.000,00	0,00	0,00
		300.392.880,00	300.200,00	0,00	0,00

KODE	URAIAN URUSAN, ORGANISASI, PROGRAM, KEGIATAN DAN SUB KEGIATAN	ANGGARAN			
		REALISASI			
		KELOMPOK BELANJA BELANJA			
		OPERASI	MODAL	TAK TERDUGA	TRANSFER
1	2	3	4	5	6
1.06 . 1-06.2-14.0-00.03 . 01 . 02 . 2.02 . 03	Penyusunan Profil Kependudukan, Keluarga Berencana dan Pembangunan Keluarga	280.633.000,00	301.000,00	0,00	0,00
		277.895.000,00	300.200,00	0,00	0,00
1.06 . 1-06.2-14.0-00.03 . 01 . 02 . 2.02 . 05	Penyusunan Kajian Dampak Kependudukan	24.220.000,00	0,00	0,00	0,00
		22.497.880,00	0,00	0,00	0,00
1.06 . 1-06.2-14.0-00.03 . 01 . 02 . 2.03	<i>Keluaran : Jumlah Dokumen Kajian Dampak Kependudukan, Target : 1.00 Dokumen</i> <i>Pengembangan Potensi Sumber Kesejahteraan Sosial Daerah Kabupaten/Kota</i>				
		317.569.000,00	0,00	0,00	0,00
		250.887.253,00	0,00	0,00	0,00
1.06 . 1-06.2-14.0-00.03 . 01 . 02 . 2.03 . 02	Peningkatan Kemampuan Potensi Tenaga Kesejahteraan Sosial Kecamatan Kewenangan Kabupaten/Kota	262.292.000,00	0,00	0,00	0,00
		198.501.900,00	0,00	0,00	0,00
1.06 . 1-06.2-14.0-00.03 . 01 . 02 . 2.03 . 04	Peningkatan Kemampuan Potensi Sumber Kesejahteraan Sosial Kelembagaan Masyarakat Kewenangan Kabupaten/Kota	45.046.000,00	0,00	0,00	0,00
		42.940.153,00	0,00	0,00	0,00
1.06 . 1-06.2-14.0-00.03 . 01 . 02 . 2.03 . 05	Peningkatan Kemampuan Sumber Daya Manusia dan Penguatan Lembaga Konsultasi Kesejahteraan Keluarga (LK3)	10.231.000,00	0,00	0,00	0,00
		9.445.200,00	0,00	0,00	0,00
1.06 . 1-06.2-14.0-00.03 . 01 . 03	Program Penanganan Warga Negara Migran Korban Tindak Kekerasan	9.449.342.000,00	1.214.263.000,00	0,00	0,00
		8.922.182.953,00	828.510.900,00	0,00	0,00
1.06 . 1-06.2-14.0-00.03 . 01 . 03 . 2.01	<i>Pemulangan Warga Negara Migran Korban Tindak Kekerasan dari Titik Debarkasi di Daerah Kabupaten/Kota untuk dipulangkan ke Desa/Kelurahan Asal</i>	2.087.014.000,00	20.000.000,00	0,00	0,00
		1.834.419.761,00	17.226.000,00	0,00	0,00
1.06 . 1-06.2-14.0-00.03 . 01 . 03 . 2.01 . 01	Fasilitasi Pemulangan Warga Negara Migran Korban Tindak Kekerasan dari Titik Debarkasi di Daerah Kabupaten/Kota untuk dipulangkan ke Desa/Kelurahan Asal	10.000.000,00	0,00	0,00	0,00
		2.399.100,00	0,00	0,00	0,00
1.06 . 1-06.2-14.0-00.03 . 01 . 03 . 2.01 . 01	Advokasi Program KKBPK kepada Stakeholders dan Mitra Kerja	21.954.000,00	0,00	0,00	0,00
		21.074.400,00	0,00	0,00	0,00
1.06 . 1-06.2-14.0-00.03 . 01 . 03 . 2.01 . 03	Penyediaan dan Distribusi Sarana KIE Program KKBPK	138.740.000,00	20.000.000,00	0,00	0,00
		127.573.500,00	17.226.000,00	0,00	0,00
1.06 . 1-06.2-14.0-00.03 . 01 . 03 . 2.01 . 04	Promosi dan KIE Program KKBPK Melalui Media Massa Cetak dan Elektronik serta Media Luar Ruang	20.305.000,00	0,00	0,00	0,00
		19.350.000,00	0,00	0,00	0,00
1.06 . 1-06.2-14.0-00.03 . 01 . 03 . 2.01 . 07	Pengelolaan Operasional dan Sarana di Balai Penyuluhan KKBPK	1.896.015.000,00	0,00	0,00	0,00
		1.664.022.761,00	0,00	0,00	0,00

KODE	URAIAN URUSAN, ORGANISASI, PROGRAM, KEGIATAN DAN SUB KEGIATAN	ANGGARAN			
		REALISASI			
		KELOMPOK BELANJA BELANJA			
		OPERASI	MODAL	TAK TERDUGA	TRANSFER
1	2	3	4	5	6
1.06 . 1-06.2-14.0-00.03 . 01 . 03 . 2.02	<i>Keluaran : Jumlah lokasi tersedianya sarana dan operasional di balai penyuluh KKBPK, Target : 26.00 Kecamatan</i>				
	<i>Pendayagunaan Tenaga Penyuluh KB/Petugas Lapangan KB (PKB/PLKB)</i>	3.654.945.000,00	1.194.263.000,00	0,00	0,00
1.06 . 1-06.2-14.0-00.03 . 01 . 03 . 2.02 . 02	Penyediaan Sarana Pendukung Operasional PKB/PLKB	3.644.162.100,00	811.284.900,00	0,00	0,00
		29.405.000,00	1.194.263.000,00	0,00	0,00
1.06 . 1-06.2-14.0-00.03 . 01 . 03 . 2.02 . 04	Penggerakan Kader Institusi Masyarakat Pedesaan (IMP)	18.623.100,00	811.284.900,00	0,00	0,00
		3.625.540.000,00	0,00	0,00	0,00
1.06 . 1-06.2-14.0-00.03 . 01 . 03 . 2.03	<i>Keluaran : Jumlah PPKBD dan Sub PPKBD yang dibina, Target : 2,647.00 orang</i> <i>Pengendalian dan Pendistribusian Kebutuhan Alat dan Obat Kontrasepsi serta Pelaksanaan Pelayanan KB di Daerah Kabupaten/Kota</i>	3.625.539.000,00	0,00	0,00	0,00
1.06 . 1-06.2-14.0-00.03 . 01 . 03 . 2.03 . 01	Pengendalian Pendistribusian Alat dan Obat Kontrasepsi dan Sarana Penunjang Pelayanan KB ke Fasilitas Kesehatan Termasuk Jaringan dan Jejaringnya	2.345.872.000,00	0,00	0,00	0,00
		2.118.236.592,00	0,00	0,00	0,00
1.06 . 1-06.2-14.0-00.03 . 01 . 03 . 2.03 . 03	Peningkatan Kesertaan Penggunaan Metode Kontrasepsi Jangka Panjang (MKJP)	134.842.000,00	0,00	0,00	0,00
		120.131.200,00	0,00	0,00	0,00
1.06 . 1-06.2-14.0-00.03 . 01 . 03 . 2.03 . 09	Promosi dan Konseling Kesehatan Reproduksi, serta Hak-Hak Reproduksi di Fasilitas Kesehatan dan Kelompok Kegiatan	2.191.030.000,00	0,00	0,00	0,00
		1.979.464.217,00	0,00	0,00	0,00
1.06 . 1-06.2-14.0-00.03 . 01 . 03 . 2.04	<i>Keluaran : Jumlah orang yang difasilitasi kesehatan dan kelompok kegiatan yang terfasilitasi promosi dan konseling dan hak-hak reproduksi, Target : 750.00 orang</i> <i>Pemberdayaan dan Peningkatan Peran serta Organisasi Kemasyarakatan Tingkat Daerah Kabupaten/Kota dalam Pelaksanaan Pelayanan dan Pembinaan Kesertaan Ber-KB</i>	20.000.000,00	0,00	0,00	0,00
		18.641.175,00	0,00	0,00	0,00
1.06 . 1-06.2-14.0-00.03 . 01 . 03 . 2.04 . 03	Pelaksanaan dan Pengelolaan Program KKBPK di Kampung KB				
1.06 . 1-06.2-14.0-00.03 . 01 . 04	<i>Keluaran : Jumlah Kampung KB yang terfasilitasi, Target : 70.00 Kec</i> Program Rehabilitasi Sosial	1.361.511.000,00	0,00	0,00	0,00
		1.325.364.500,00	0,00	0,00	0,00
		1.361.511.000,00	0,00	0,00	0,00
		1.325.364.500,00	0,00	0,00	0,00
		2.828.421.000,00	8.774.000,00	0,00	0,00
		2.600.730.456,00	8.774.000,00	0,00	0,00

KODE	URAIAN URUSAN, ORGANISASI, PROGRAM, KEGIATAN DAN SUB KEGIATAN	ANGGARAN			
		REALISASI			
		KELOMPOK BELANJA BELANJA			
		OPERASI	MODAL	TAK TERDUGA	TRANSFER
1	2	3	4	5	6
1.06 . 1-06.2-14.0-00.03 . 01 . 04 . 2.01	<i>Rehabilitasi Sosial Dasar Penyandang Disabilitas Terlantar, Anak Terlantar, Lanjut Usia Terlantar, serta Gelandangan Pengemis di Luar Panti Sosial</i>	2.110.944.000,00	0,00	0,00	0,00
		1.925.052.081,00	0,00	0,00	0,00
1.06 . 1-06.2-14.0-00.03 . 01 . 04 . 2.01 . 01	Penyediaan Permakanan	259.622.000,00	0,00	0,00	0,00
		214.594.254,00	0,00	0,00	0,00
1.06 . 1-06.2-14.0-00.03 . 01 . 04 . 2.01 . 03	Penyediaan Alat Bantu	420.246.000,00	0,00	0,00	0,00
		391.549.800,00	0,00	0,00	0,00
1.06 . 1-06.2-14.0-00.03 . 01 . 04 . 2.01 . 08	Pemberian Akses ke Layanan Pendidikan dan Kesehatan Dasar	212.400.000,00	0,00	0,00	0,00
		212.400.000,00	0,00	0,00	0,00
1.06 . 1-06.2-14.0-00.03 . 01 . 04 . 2.01 . 09	Pemberian Layanan Data dan Pengaduan	31.080.000,00	0,00	0,00	0,00
		31.067.800,00	0,00	0,00	0,00
1.06 . 1-06.2-14.0-00.03 . 01 . 04 . 2.01 . 10	Pemberian Layanan Kedaruratan	10.000.000,00	0,00	0,00	0,00
		9.974.920,00	0,00	0,00	0,00
1.06 . 1-06.2-14.0-00.03 . 01 . 04 . 2.01 . 02	Pengadaan Sarana Kelompok Kegiatan Ketahanan dan Kesejahteraan Keluarga (BKB, BKR, BKL, PPPKS, PIK-R dan Pemberdayaan Ekonomi Keluarga/UPPKS)	285.000.000,00	0,00	0,00	0,00
		225.800.000,00	0,00	0,00	0,00
1.06 . 1-06.2-14.0-00.03 . 01 . 04 . 2.01 . 04	Orientasi/Pelatihan Teknis Pelaksana/Kader Ketahanan dan Kesejahteraan Keluarga (BKB, BKR, BKL, PPPKS, PIK-R dan Pemberdayaan Ekonomi Keluarga/UPPKS)	813.788.000,00	0,00	0,00	0,00
		760.857.307,00	0,00	0,00	0,00
1.06 . 1-06.2-14.0-00.03 . 01 . 04 . 2.01 . 07	Promosi dan Sosialisasi Kelompok Kegiatan Ketahanan dan Kesejahteraan Keluarga (BKB, BKR, BKL, PPPKS, PIK-R dan Pemberdayaan Ekonomi Keluarga/UPPKS)	78.808.000,00	0,00	0,00	0,00
		78.808.000,00	0,00	0,00	0,00
	Keluaran : Jumlah UPPKS Yang Diberdayakan, Target : 80.00 Orang				
1.06 . 1-06.2-14.0-00.03 . 01 . 04 . 2.02	<i>Rehabilitasi Sosial Penyandang Masalah Kesejahteraan Sosial (PMKS) Lainnya Bukan Korban HIV/AIDS dan NAPZA di Luar Panti Sosial</i>	717.477.000,00	8.774.000,00	0,00	0,00
		675.678.375,00	8.774.000,00	0,00	0,00
1.06 . 1-06.2-14.0-00.03 . 01 . 04 . 2.02 . 01	Pemberian Layanan Data dan Pengaduan	16.340.000,00	0,00	0,00	0,00
		16.338.400,00	0,00	0,00	0,00
1.06 . 1-06.2-14.0-00.03 . 01 . 04 . 2.02 . 03	Penyediaan Permakanan	460.303.000,00	0,00	0,00	0,00
		425.149.800,00	0,00	0,00	0,00
1.06 . 1-06.2-14.0-00.03 . 01 . 04 . 2.02 . 04	Penyediaan Sandang	78.315.000,00	0,00	0,00	0,00
		77.059.950,00	0,00	0,00	0,00
1.06 . 1-06.2-14.0-00.03 . 01 . 04 . 2.02 . 07	Pemberian Bimbingan Fisik, Mental, Spiritual, dan Sosial	162.519.000,00	8.774.000,00	0,00	0,00
		157.130.225,00	8.774.000,00	0,00	0,00
	Keluaran : Jumlah PMKS yang mendapatkan bantuan bimbingan fisik, mental, spiritual dan sosial, Target : 40.00 orang				

KODE	URAIAN URUSAN, ORGANISASI, PROGRAM, KEGIATAN DAN SUB KEGIATAN	ANGGARAN			
		REALISASI			
		KELOMPOK BELANJA BELANJA			
		OPERASI	MODAL	TAK TERDUGA	TRANSFER
1	2	3	4	5	6
1.06 . 1-06.2-14.0-00.03 . 01 . 05	Program Perlindungan Dan Jaminan Sosial	280.209.000,00	0,00	0,00	0,00
		279.601.900,00	0,00	0,00	0,00
1.06 . 1-06.2-14.0-00.03 . 01 . 05 . 2.02	Pengelolaan Data Fakir Miskin Cakupan Daerah Kabupaten/Kota	280.209.000,00	0,00	0,00	0,00
		279.601.900,00	0,00	0,00	0,00
1.06 . 1-06.2-14.0-00.03 . 01 . 05 . 2.02 . 02	Pengelolaan Data Fakir Miskin Cakupan Daerah Kabupaten/Kota	280.209.000,00	0,00	0,00	0,00
		279.601.900,00	0,00	0,00	0,00
	Keluaran : Pembinaan SDM PKH, Target : 2.00 Kali				
1.06 . 1-06.2-14.0-00.03 . 01 . 06	Program Penanganan Bencana	1.097.280.000,00	178.260.000,00	0,00	0,00
		920.764.081,00	177.017.500,00	0,00	0,00
1.06 . 1-06.2-14.0-00.03 . 01 . 06 . 2.01	Perlindungan Sosial Korban Bencana Alam dan Sosial Kabupaten/Kota	988.901.000,00	178.260.000,00	0,00	0,00
		816.839.049,00	177.017.500,00	0,00	0,00
1.06 . 1-06.2-14.0-00.03 . 01 . 06 . 2.01 . 01	Penyediaan Makanan	445.311.000,00	0,00	0,00	0,00
		299.343.300,00	0,00	0,00	0,00
1.06 . 1-06.2-14.0-00.03 . 01 . 06 . 2.01 . 02	Penyediaan Sandang	92.500.000,00	0,00	0,00	0,00
		89.859.725,00	0,00	0,00	0,00
1.06 . 1-06.2-14.0-00.03 . 01 . 06 . 2.01 . 03	Penyediaan Tempat Penampungan Pengungsi	233.936.000,00	178.260.000,00	0,00	0,00
		226.295.800,00	177.017.500,00	0,00	0,00
1.06 . 1-06.2-14.0-00.03 . 01 . 06 . 2.01 . 04	Penanganan Khusus bagi Kelompok Rentan	170.054.000,00	0,00	0,00	0,00
		159.852.364,00	0,00	0,00	0,00
1.06 . 1-06.2-14.0-00.03 . 01 . 06 . 2.01 . 05	Pelayanan Dukungan Psikososial	47.100.000,00	0,00	0,00	0,00
		41.487.860,00	0,00	0,00	0,00
	Keluaran : Jumlah korban bencana yang mendapatkan pelayanan dukungan psikososial, Target : 500.00 orang				
1.06 . 1-06.2-14.0-00.03 . 01 . 06 . 2.02	Penyelenggaraan Pemberdayaan Masyarakat terhadap Kesiapsiagaan Bencana Kabupaten/Kota	108.379.000,00	0,00	0,00	0,00
		103.925.032,00	0,00	0,00	0,00
1.06 . 1-06.2-14.0-00.03 . 01 . 06 . 2.02 . 01	Koordinasi, Sosialisasi dan Pelaksanaan Kampung Siaga Bencana	48.000.000,00	0,00	0,00	0,00
		44.730.500,00	0,00	0,00	0,00
1.06 . 1-06.2-14.0-00.03 . 01 . 06 . 2.02 . 02	Koordinasi, Sosialisasi dan Pelaksanaan Taruna Siaga Bencana	60.379.000,00	0,00	0,00	0,00
		59.194.532,00	0,00	0,00	0,00
	Keluaran : Jumlah taruna siaga bencana yang diberdayakan, Target : 50.00 orang				
1.06 . 1-06.2-14.0-00.03 . 01 . 07	Program Pengelolaan Taman Makam Pahlawan	56.985.000,00	413.633.000,00	0,00	0,00
		52.009.805,00	383.362.000,00	0,00	0,00

KODE	URAIAN URUSAN, ORGANISASI, PROGRAM, KEGIATAN DAN SUB KEGIATAN	ANGGARAN			
		REALISASI			
		KELOMPOK BELANJA BELANJA			
		OPERASI	MODAL	TAK TERDUGA	TRANSFER
1	2	3	4	5	6
1.06 . 1-06.2-14.0-00.03 . 01 . 07 . 2.01	<i>Pemeliharaan Taman Makam Pahlawan Nasional Kabupaten/Kota</i>	56.985.000,00	413.633.000,00	0,00	0,00
		52.009.805,00	383.362.000,00	0,00	0,00
		42.585.000,00	413.633.000,00	0,00	0,00
		37.613.105,00	383.362.000,00	0,00	0,00
		14.400.000,00	0,00	0,00	0,00
		14.396.700,00	0,00	0,00	0,00
1.06 . 1-06.2-14.0-00.03 . 01 . 07 . 2.01 . 01	Rehabilitasi Sarana dan Prasarana Taman Makam Pahlawan Nasional Kabupaten/Kota				
1.06 . 1-06.2-14.0-00.03 . 01 . 07 . 2.01 . 03	Pengamanan Taman Makam Pahlawan Nasional Kabupaten/Kota				
2	URUSAN PEMERINTAHAN WAJIB YANG TIDAK BERKAITAN DENGAN PELAYANAN DASAR				
2.07	Tenaga Kerja				
2.07 . 2-17.3-32.2-07.16	Dinas Tenaga Kerja dan Koperasi, Usaha Kecil Dan Menengah				
2.07 . 2-17.3-32.2-07.16 . 01	Dinas Tenaga Kerja dan Koperasi, Usaha Kecil Dan Menengah				
2.07 . 2-17.3-32.2-07.16 . 01 . 01	Program Penunjang Urusan Pemerintahan Daerah Kabupaten/Kota				
2.07 . 2-17.3-32.2-07.16 . 01 . 01 . 2.01	<i>Perencanaan, Penganggaran, dan Evaluasi Kinerja Perangkat Daerah</i>				
2.07 . 2-17.3-32.2-07.16 . 01 . 01 . 2.01 . 01	Penyusunan Dokumen Perencanaan Perangkat Daerah				
2.07 . 2-17.3-32.2-07.16 . 01 . 01 . 2.01 . 07	Evaluasi Kinerja Perangkat Daerah				
2.07 . 2-17.3-32.2-07.16 . 01 . 01 . 2.01 . 03	<i>Keluaran : Jumlah orang pengaman TMP, Target : 1.00 Orang</i>				
2.07 . 2-17.3-32.2-07.16 . 01 . 01 . 2.02	URUSAN PEMERINTAHAN WAJIB YANG TIDAK BERKAITAN DENGAN PELAYANAN DASAR				
2.07 . 2-17.3-32.2-07.16 . 01 . 01 . 2.02 . 01	<i>Administarsi Keuangan Perangkat Daerah</i>				
2.07 . 2-17.3-32.2-07.16 . 01 . 01 . 2.02 . 02	Penyediaan Gaji dan Tunjangan ASN				
2.07 . 2-17.3-32.2-07.16 . 01 . 01 . 2.02 . 03	Penyediaan Administrasi Pelaksanaan Tugas ASN				
2.07 . 2-17.3-32.2-07.16 . 01 . 01 . 2.02 . 03	Pelaksanaan Penatausahaan dan Pengujian/Verifikasi Keuangan SKPD				

KODE	URAIAN URUSAN, ORGANISASI, PROGRAM, KEGIATAN DAN SUB KEGIATAN	ANGGARAN			
		REALISASI			
		KELOMPOK BELANJA BELANJA			
		OPERASI	MODAL	TAK TERDUGA	TRANSFER
1	2	3	4	5	6
2.07 . 2-17.3-32.2-07.16 . 01 . 01 . 2.06	<i>Keluaran : Jumlah bulan pemberian jasa administrasi keuangan kepada pejabat penatausahaan keuangan,pejabat pelaksana teknis kegiatan, Target : 12.00 bulan</i> <i>Administrasi Umum Perangkat Daerah</i>				
		139.650.000,00	0,00	0,00	0,00
2.07 . 2-17.3-32.2-07.16 . 01 . 01 . 2.06 . 01	Penyediaan Komponen Instalasi Listrik/Penerangan Bangunan Kantor	139.386.847,00	0,00	0,00	0,00
		18.200.000,00	0,00	0,00	0,00
2.07 . 2-17.3-32.2-07.16 . 01 . 01 . 2.06 . 04	Penyediaan Bahan Logistik Kantor	18.165.600,00	0,00	0,00	0,00
		33.200.000,00	0,00	0,00	0,00
2.07 . 2-17.3-32.2-07.16 . 01 . 01 . 2.06 . 05	Penyediaan Barang Cetak dan Penggandaan	33.200.000,00	0,00	0,00	0,00
		14.700.000,00	0,00	0,00	0,00
2.07 . 2-17.3-32.2-07.16 . 01 . 01 . 2.06 . 06	Penyediaan Bahan Bacaan dan Peraturan Perundang-undangan	14.669.850,00	0,00	0,00	0,00
		3.850.000,00	0,00	0,00	0,00
2.07 . 2-17.3-32.2-07.16 . 01 . 01 . 2.06 . 07	Penyediaan Bahan/Material	3.828.000,00	0,00	0,00	0,00
		14.700.000,00	0,00	0,00	0,00
2.07 . 2-17.3-32.2-07.16 . 01 . 01 . 2.06 . 09	Penyelenggaraan Rapat Koordinasi dan Konsultasi SKPD	14.691.500,00	0,00	0,00	0,00
		55.000.000,00	0,00	0,00	0,00
2.07 . 2-17.3-32.2-07.16 . 01 . 01 . 2.07	<i>Keluaran : Terlaksananya rapat-rapat koordinasi dan konsultasi ke luar daerah, Target : 12.00 Bulan</i> <i>Pengadaan Barang Milik Daerah Penunjang Urusan Pemerintah Daerah</i>	54.831.897,00	0,00	0,00	0,00
2.07 . 2-17.3-32.2-07.16 . 01 . 01 . 2.07 . 05	Pengadaan Mebel	223.000,00	163.677.000,00	0,00	0,00
		220.000,00	162.767.000,00	0,00	0,00
2.07 . 2-17.3-32.2-07.16 . 01 . 01 . 2.07 . 06	Pengadaan Peralatan dan Mesin Lainnya	0,00	8.400.000,00	0,00	0,00
		0,00	8.330.000,00	0,00	0,00
2.07 . 2-17.3-32.2-07.16 . 01 . 01 . 2.07 . 10	Pengadaan Sarana dan Prasarana Gedung Kantor atau Bangunan Lainnya	223.000,00	99.777.000,00	0,00	0,00
		220.000,00	99.597.000,00	0,00	0,00
2.07 . 2-17.3-32.2-07.16 . 01 . 01 . 2.08	<i>Keluaran : Tersedianya peralatan gedung kantor, Target : 23.00 unit</i> <i>Penyediaan Jasa Penunjang Urusan Pemerintahan Daerah</i>	0,00	55.500.000,00	0,00	0,00
		0,00	54.840.000,00	0,00	0,00
2.07 . 2-17.3-32.2-07.16 . 01 . 01 . 2.08 . 01	Penyediaan Jasa Surat Menyurat				
		304.328.000,00	0,00	0,00	0,00
2.07 . 2-17.3-32.2-07.16 . 01 . 01 . 2.08 . 02	Penyediaan Jasa Komunikasi, Sumber Daya Air dan Listrik	288.736.353,00	0,00	0,00	0,00
		2.485.000,00	0,00	0,00	0,00
		2.269.000,00	0,00	0,00	0,00
		203.000.000,00	0,00	0,00	0,00
		192.290.553,00	0,00	0,00	0,00

KODE	URAIAN URUSAN, ORGANISASI, PROGRAM, KEGIATAN DAN SUB KEGIATAN	ANGGARAN			
		REALISASI			
		KELOMPOK BELANJA BELANJA			
		OPERASI	MODAL	TAK TERDUGA	TRANSFER
1	2	3	4	5	6
2.07 . 2-17.3-32.2-07.16 . 01 . 01 . 2.08 . 04	Penyediaan Jasa Pelayanan Umum Kantor	98.843.000,00	0,00	0,00	0,00
		94.176.800,00	0,00	0,00	0,00
2.07 . 2-17.3-32.2-07.16 . 01 . 01 . 2.09	<i>Keluaran</i> : Jumlah Bulan penyediaan peralatan dan bahan kebersihan kantor, <i>Target</i> : 12.00 bulan <i>Pemeliharaan Barang Milik Daerah Penunjang Urusan Pemerintahan Daerah</i>				
		270.615.000,00	0,00	0,00	0,00
2.07 . 2-17.3-32.2-07.16 . 01 . 01 . 2.09 . 02	Penyediaan Jasa Pemeliharaan, Biaya Pemeliharaan, Pajak dan Perizinan Kendaraan Dinas Operasional atau Lapangan	267.803.220,00	0,00	0,00	0,00
		83.850.000,00	0,00	0,00	0,00
2.07 . 2-17.3-32.2-07.16 . 01 . 01 . 2.09 . 05	Pemeliharaan Mebel	81.165.420,00	0,00	0,00	0,00
		7.000.000,00	0,00	0,00	0,00
2.07 . 2-17.3-32.2-07.16 . 01 . 01 . 2.09 . 06	Pemeliharaan Peralatan dan Mesin Lainnya	6.994.800,00	0,00	0,00	0,00
		25.900.000,00	0,00	0,00	0,00
2.07 . 2-17.3-32.2-07.16 . 01 . 01 . 2.09 . 09	Pemeliharaan/Rehabilitasi Gedung Kantor dan Bangunan Lainnya	25.864.000,00	0,00	0,00	0,00
		153.865.000,00	0,00	0,00	0,00
2.07 . 2-17.3-32.2-07.16 . 01 . 03	<i>Keluaran</i> : Telaksananya pemeliharaan dan perawatan gedung kantor, <i>Target</i> : 12.00 Bulan Program Pelatihan Kerja Dan Produktivitas Tenaga Kerja	153.779.000,00	0,00	0,00	0,00
2.07 . 2-17.3-32.2-07.16 . 01 . 03 . 2.01	<i>Pelaksanaan Pelatihan berdasarkan Unit Kompetensi</i>	2.050.939.000,00	1.114.000,00	0,00	0,00
		1.683.695.440,00	1.113.000,00	0,00	0,00
2.07 . 2-17.3-32.2-07.16 . 01 . 03 . 2.01 . 01	Proses Pelaksanaan Pendidikan dan Pelatihan Keterampilan bagi Pencari Kerja berdasarkan Klaster Kompetensi	2.001.564.000,00	1.114.000,00	0,00	0,00
		1.644.228.540,00	1.113.000,00	0,00	0,00
2.07 . 2-17.3-32.2-07.16 . 01 . 03 . 2.01 . 02	Koordinasi Lintas Lembaga dan Kerja Sama dengan Sektor Swasta untuk Penyediaan Instruktur serta Sarana dan Prasarana Lembaga Pelatihan Kerja	1.582.866.000,00	1.114.000,00	0,00	0,00
		1.398.732.398,00	1.113.000,00	0,00	0,00
2.07 . 2-17.3-32.2-07.16 . 01 . 03 . 2.01 . 01	Pengawasan Kekuatan, Kesehatan, Kemandirian, Ketangguhan, serta Akuntabilitas Koperasi Kewenangan Kabupaten/Kota	100.652.000,00	0,00	0,00	0,00
		99.801.800,00	0,00	0,00	0,00
2.07 . 2-17.3-32.2-07.16 . 01 . 03 . 2.01 . 02	Pemeriksaan Kepatuhan Koperasi terhadap Peraturan Perundang-Undangan Kewenangan Kabupaten/Kota	49.408.000,00	0,00	0,00	0,00
		46.053.542,00	0,00	0,00	0,00
2.07 . 2-17.3-32.2-07.16 . 01 . 03 . 2.01 . 04	Pemindahan dan Penempatan Transmigran yang berasal dari 1 (satu) Daerah Kabupaten/Kota	101.006.000,00	0,00	0,00	0,00
		94.644.800,00	0,00	0,00	0,00
2.07 . 2-17.3-32.2-07.16 . 01 . 03 . 2.02	<i>Keluaran</i> : Jumlah penempatan transmigrasi untuk memenuhi kebutuhan SDM dan peningkatan kesejahteraan, <i>Target</i> : 7.00 KK <i>Pembinaan Lembaga Pelatihan Kerja Swasta</i>	167.632.000,00	0,00	0,00	0,00
		4.996.000,00	0,00	0,00	0,00
		49.375.000,00	0,00	0,00	0,00
		39.466.900,00	0,00	0,00	0,00

KODE	URAIAN URUSAN, ORGANISASI, PROGRAM, KEGIATAN DAN SUB KEGIATAN	ANGGARAN				
		REALISASI				
		KELOMPOK BELANJA BELANJA				
		OPERASI	MODAL	TAK TERDUGA	TRANSFER	
1	2	3	4	5	6	
2.07 . 2-17.3-32.2-07.16 . 01 . 03 . 2.02 . 01	Pembinaan Lembaga Pelatihan Kerja Swasta <i>Keluaran : Jumlah orang yang mengikuti pembinaan bagi pengelola LPK, Target : 60.00 Orang</i>	49.375.000,00	0,00	0,00	0,00	
		39.466.900,00	0,00	0,00	0,00	
2.07 . 2-17.3-32.2-07.16 . 01 . 04	Program Penempatan Tenaga Kerja <i>Pelayanan Antarkerja di Daerah Kabupaten/Kota</i> Pelayanan antar Kerja Perluasan Kesempatan Kerja Pelaksanaan Penilaian Kesehatan KSP/USP Koperasi Kewenangan Kabupaten/Kota Penghargaan Kesehatan KSP/USP Koperasi Kewenangan Kabupaten/Kota <i>Keluaran : Jumlah Koperasi yang sehat, Target : 45.00 Koperasi</i> <i>Pelindungan PMI (Pra dan Purna Penempatan) di Daerah Kabupaten/Kota</i> Peningkatan Pelindungan dan Kompetensi Calon Pekerja Migran Indonesia (PMI)/Pekerja Migran Indonesia (PMI) Penyediaan Layanan Terpadu pada Calon Pekerja Migran Pemberdayaan Pekerja Migran Indonesia Purna Penempatan <i>Keluaran : Jumlah Peserta yang mengikuti Pelatihan/Pemberdayaan PMI Purna, Target : 130.00 Orang</i>	3.743.635.000,00	11.265.000,00	0,00	0,00	
3.634.748.020,00		11.200.000,00	0,00	0,00		
2.07 . 2-17.3-32.2-07.16 . 01 . 04 . 2.01		3.469.972.000,00	0,00	0,00	0,00	
		3.363.806.626,00	0,00	0,00	0,00	
2.07 . 2-17.3-32.2-07.16 . 01 . 04 . 2.01 . 02		207.520.000,00	0,00	0,00	0,00	
		206.168.620,00	0,00	0,00	0,00	
2.07 . 2-17.3-32.2-07.16 . 01 . 04 . 2.01 . 05		3.238.400.000,00	0,00	0,00	0,00	
		3.134.159.006,00	0,00	0,00	0,00	
2.07 . 2-17.3-32.2-07.16 . 01 . 04 . 2.01 . 01		24.052.000,00	0,00	0,00	0,00	
		23.479.000,00	0,00	0,00	0,00	
2.07 . 2-17.3-32.2-07.16 . 01 . 04 . 2.01 . 02		0,00	0,00	0,00	0,00	
		0,00	0,00	0,00	0,00	
2.07 . 2-17.3-32.2-07.16 . 01 . 04 . 2.04		273.663.000,00	11.265.000,00	0,00	0,00	
		270.941.394,00	11.200.000,00	0,00	0,00	
		2.07 . 2-17.3-32.2-07.16 . 01 . 04 . 2.04 . 01	75.330.000,00	0,00	0,00	0,00
73.603.494,00			0,00	0,00	0,00	
2.07 . 2-17.3-32.2-07.16 . 01 . 04 . 2.04 . 02		72.686.000,00	11.265.000,00	0,00	0,00	
		72.062.900,00	11.200.000,00	0,00	0,00	
2.07 . 2-17.3-32.2-07.16 . 01 . 04 . 2.04 . 03		125.647.000,00	0,00	0,00	0,00	
		125.275.000,00	0,00	0,00	0,00	
2.07 . 2-17.3-32.2-07.16 . 01 . 05		Program Pendidikan Dan Latihan Perkoperasian <i>Pendidikan dan Latihan Perkoperasian bagi Koperasi yang Wilayah Keanggotaan dalam Daerah Kabupaten/Kota</i> Peningkatan Pemahaman dan Pengetahuan Perkoperasian serta Kapasitas dan Kompetensi SDM Koperasi	385.616.000,00	0,00	0,00	0,00
			363.628.166,00	0,00	0,00	0,00
2.07 . 2-17.3-32.2-07.16 . 01 . 05 . 2.01			241.326.000,00	0,00	0,00	0,00
			237.987.866,00	0,00	0,00	0,00
2.07 . 2-17.3-32.2-07.16 . 01 . 05 . 2.01 . 01			241.326.000,00	0,00	0,00	0,00
			237.987.866,00	0,00	0,00	0,00

KODE	URAIAN URUSAN, ORGANISASI, PROGRAM, KEGIATAN DAN SUB KEGIATAN	ANGGARAN			
		REALISASI			
		KELOMPOK BELANJA BELANJA			
		OPERASI	MODAL	TAK TERDUGA	TRANSFER
1	2	3	4	5	6
2.07 . 2-17.3-32.2-07.16 . 01 . 05 . 2.02	Keluaran : Jumlah Orang bagi Pelatihan Komputerisasi Akuntansi, Pelatihan Manajemen resiko, Pelatihan On Line koperasi dan Sosialisasi Peraturan Perkoperasian, Target : 120.00 Orang				
	Pencegahan dan Penyelesaian Perselisihan Hubungan Industrial, Mogok Kerja dan Penutupan Perusahaan di Daerah Kabupaten/Kota	144.290.000,00	0,00	0,00	0,00
		125.640.300,00	0,00	0,00	0,00
	Pencegahan Perselisihan Hubungan Industrial, Mogok Kerja, dan Penutupan Perusahaan yang Berakibat/Berdampak pada Kepentingan di 1 (satu) Daerah Kabupaten/Kota	90.720.000,00	0,00	0,00	0,00
		79.854.500,00	0,00	0,00	0,00
	Pelaksanaan Operasional Lembaga Kerjasama Tripartit Daerah Kabupaten/Kota	53.570.000,00	0,00	0,00	0,00
		45.785.800,00	0,00	0,00	0,00
2.07 . 2-17.3-32.2-07.16 . 01 . 05 . 2.02 . 01	Keluaran : Jumlah Kegiatan Pembinaan Kelembagaan LKS Tripartit dan terlaksananya aturan ketenagakerjaan, Target : 1.00 Kegiatan				
	Program Pemberdayaan Dan Perlindungan Koperasi	301.555.000,00	0,00	0,00	0,00
		289.446.400,00	0,00	0,00	0,00
	Pemberdayaan dan Perlindungan Koperasi yang Keanggotaannya dalam Daerah Kabupaten/Kota	301.555.000,00	0,00	0,00	0,00
		289.446.400,00	0,00	0,00	0,00
	Pemberdayaan Peningkatan Produktivitas, Nilai Tambah, Akses Pasar, Akses Pembiayaan, Penguatan Kelembagaan, Penataan Manajemen, Standarisasi, dan Restrukturisasi Usaha Koperasi Kewenangan Kabupaten/Kota	301.555.000,00	0,00	0,00	0,00
		289.446.400,00	0,00	0,00	0,00
2.07 . 2-17.3-32.2-07.16 . 01 . 05 . 2.02 . 04	Keluaran : Jumlah orang perwakilan koperasi yang mengikuti pemberdayaan dan perlindungan, Target : 150.00 Orang				
	Program Pemberdayaan Usaha Menengah, Usaha Kecil, Dan Usaha Mikro (UMKM)	634.645.000,00	922.000,00	0,00	0,00
		521.812.552,00	922.000,00	0,00	0,00
	Pemberdayaan Usaha Mikro yang Dilakukan melalui Pendataan, Kemitraan, Kemudahan Perizinan, Penguatan Kelembagaan dan Koordinasi dengan Para Pemangku Kepentingan	634.645.000,00	922.000,00	0,00	0,00
		521.812.552,00	922.000,00	0,00	0,00
	Pendataan Potensi dan Pengembangan Usaha Mikro	16.911.000,00	0,00	0,00	0,00
		16.169.000,00	0,00	0,00	0,00
2.07 . 2-17.3-32.2-07.16 . 01 . 06 . 2.01	Pemberdayaan melalui Kemitraan Usaha Mikro	67.230.000,00	0,00	0,00	0,00
		58.826.000,00	0,00	0,00	0,00
	Fasilitasi Kemudahan Perizinan Usaha Mikro	131.760.000,00	0,00	0,00	0,00
		112.046.800,00	0,00	0,00	0,00
	Pemberdayaan Kelembagaan Potensi dan Pengembangan Usaha Mikro	389.382.000,00	922.000,00	0,00	0,00
		313.333.752,00	922.000,00	0,00	0,00
	Koordinasi dan Sinkronisasi dengan Para Pemangku Kepentingan dalam Pemberdayaan Usaha Mikro	29.362.000,00	0,00	0,00	0,00
2.07 . 2-17.3-32.2-07.16 . 01 . 06 . 2.01 . 01		21.437.000,00	0,00	0,00	0,00
2.07 . 2-17.3-32.2-07.16 . 01 . 07 . 2.01 . 01					
2.07 . 2-17.3-32.2-07.16 . 01 . 07 . 2.01 . 02					
2.07 . 2-17.3-32.2-07.16 . 01 . 07 . 2.01 . 03					
2.07 . 2-17.3-32.2-07.16 . 01 . 07 . 2.01 . 04					
2.07 . 2-17.3-32.2-07.16 . 01 . 07 . 2.01 . 05					

KODE	URAIAN URUSAN, ORGANISASI, PROGRAM, KEGIATAN DAN SUB KEGIATAN	ANGGARAN			
		REALISASI			
		KELOMPOK BELANJA BELANJA			
		OPERASI	MODAL	TAK TERDUGA	TRANSFER
1	2	3	4	5	6
	<i>Keluaran : Jumlah Pemangku Kepentingan yang mengikuti Koordinasi dan Sinkronisasi, Target : 50.00 Orang</i>				
2.07 . 2-17.3-32.2-07.16 . 01 . 08	Program Pengembangan UMKM <i>Pengembangan Usaha Mikro dengan Orientasi Peningkatan Skala Usaha menjadi Usaha Kecil</i> Fasilitasi Usaha Mikro Menjadi Usaha Kecil dalam Pengembangan Produksi dan Pengolahan, Pemasaran, SDM, serta Desain dan Teknologi <i>Keluaran : Jumlah paket peningkatan kualitas pelatihan olahan makanan, Target : 1.00 paket</i>	6.136.236.000,00	0,00	0,00	0,00
		4.177.074.092,00	0,00	0,00	0,00
2.07 . 2-17.3-32.2-07.16 . 01 . 08 . 2.01		6.136.236.000,00	0,00	0,00	0,00
		4.177.074.092,00	0,00	0,00	0,00
2.07 . 2-17.3-32.2-07.16 . 01 . 08 . 2.01 . 01		6.136.236.000,00	0,00	0,00	0,00
		4.177.074.092,00	0,00	0,00	0,00
2.12	Administrasi Kependudukan dan Capil	8.458.507.000,00	1.594.232.000,00	0,00	0,00
		7.400.458.056,00	1.477.739.200,00	0,00	0,00
2.12 . 2-12.0-00.0-00.01	Dinas Kependudukan dan Pencatatan Sipil	8.458.507.000,00	1.594.232.000,00	0,00	0,00
		7.400.458.056,00	1.477.739.200,00	0,00	0,00
2.12 . 2-12.0-00.0-00.01 . 01	Dinas Kependudukan dan Pencatatan Sipil	8.458.507.000,00	1.594.232.000,00	0,00	0,00
		7.400.458.056,00	1.477.739.200,00	0,00	0,00
2.12 . 2-12.0-00.0-00.01 . 01 . 01	Program Penunjang Urusan Pemerintahan Daerah Kabupaten/Kota <i>Perencanaan, Penganggaran, dan Evaluasi Kinerja Perangkat Daerah</i> Penyusunan Dokumen Perencanaan Perangkat Daerah Evaluasi Kinerja Perangkat Daerah <i>Keluaran : Jumlah evaluasi kinerja perangkat daerah, Target : 4.00 dokumen</i> <i>Administrasi Keuangan Perangkat Daerah</i> Penyediaan Gaji dan Tunjangan ASN Penyediaan Administrasi Pelaksanaan Tugas ASN Pelaksanaan Penatausahaan dan Pengujian/Verifikasi Keuangan SKPD	4.565.572.000,00	606.169.000,00	0,00	0,00
		3.863.101.725,00	553.064.300,00	0,00	0,00
2.12 . 2-12.0-00.0-00.01 . 01 . 01 . 2.01		34.004.000,00	0,00	0,00	0,00
		33.830.150,00	0,00	0,00	0,00
2.12 . 2-12.0-00.0-00.01 . 01 . 01 . 2.01 . 01		20.004.000,00	0,00	0,00	0,00
		19.837.375,00	0,00	0,00	0,00
2.12 . 2-12.0-00.0-00.01 . 01 . 01 . 2.01 . 07		14.000.000,00	0,00	0,00	0,00
		13.992.775,00	0,00	0,00	0,00
2.12 . 2-12.0-00.0-00.01 . 01 . 01 . 2.02		4.010.768.000,00	0,00	0,00	0,00
		3.316.320.913,00	0,00	0,00	0,00
2.12 . 2-12.0-00.0-00.01 . 01 . 01 . 2.02 . 01		3.971.168.000,00	0,00	0,00	0,00
		3.276.739.238,00	0,00	0,00	0,00
2.12 . 2-12.0-00.0-00.01 . 01 . 01 . 2.02 . 02		0,00	0,00	0,00	0,00
		0,00	0,00	0,00	0,00
2.12 . 2-12.0-00.0-00.01 . 01 . 01 . 2.02 . 03		39.600.000,00	0,00	0,00	0,00
		39.581.675,00	0,00	0,00	0,00

KODE	URAIAN URUSAN, ORGANISASI, PROGRAM, KEGIATAN DAN SUB KEGIATAN	ANGGARAN			
		REALISASI			
		KELOMPOK BELANJA BELANJA			
		OPERASI	MODAL	TAK TERDUGA	TRANSFER
1	2	3	4	5	6
2.12 . 2-12.0-00.0-00.01 . 01 . 01 . 2.06	<i>Keluaran : Jumlah penyediaan pelaksanaan penatausahaan dan pengujian /verifikasi keuangan SKPD, Target : 12.00 Bulan</i> <i>Administrasi Umum Perangkat Daerah</i>				
		116.339.000,00	0,00	0,00	0,00
2.12 . 2-12.0-00.0-00.01 . 01 . 01 . 2.06 . 01	Penyediaan Komponen Instalasi Listrik/Penerangan Bangunan Kantor	112.773.450,00	0,00	0,00	0,00
		3.812.000,00	0,00	0,00	0,00
2.12 . 2-12.0-00.0-00.01 . 01 . 01 . 2.06 . 04	Penyediaan Bahan Logistik Kantor	3.809.200,00	0,00	0,00	0,00
		19.061.000,00	0,00	0,00	0,00
2.12 . 2-12.0-00.0-00.01 . 01 . 01 . 2.06 . 05	Penyediaan Barang Cetak dan Penggandaan	18.900.750,00	0,00	0,00	0,00
		27.947.000,00	0,00	0,00	0,00
2.12 . 2-12.0-00.0-00.01 . 01 . 01 . 2.06 . 06	Penyediaan Bahan Bacaan dan Peraturan Perundang-undangan	27.946.900,00	0,00	0,00	0,00
		1.644.000,00	0,00	0,00	0,00
2.12 . 2-12.0-00.0-00.01 . 01 . 01 . 2.06 . 07	Penyediaan Bahan/Material	1.644.000,00	0,00	0,00	0,00
		35.000.000,00	0,00	0,00	0,00
2.12 . 2-12.0-00.0-00.01 . 01 . 01 . 2.06 . 09	Penyelenggaraan Rapat Koordinasi dan Konsultasi SKPD	34.704.100,00	0,00	0,00	0,00
		28.875.000,00	0,00	0,00	0,00
2.12 . 2-12.0-00.0-00.01 . 01 . 01 . 2.07	<i>Keluaran : Jumlah rapat-rapat kordinasi dan konsultasi ke luar daerah, Target : 1.00 paket</i> <i>Pengadaan Barang Milik Daerah Penunjang Urusan Pemerintah Daerah</i>	25.768.500,00	0,00	0,00	0,00
2.12 . 2-12.0-00.0-00.01 . 01 . 01 . 2.07 . 02	Pengadaan Kendaraan Dinas Operasional atau Lapangan	8.831.000,00	606.169.000,00	0,00	0,00
		7.738.600,00	553.064.300,00	0,00	0,00
2.12 . 2-12.0-00.0-00.01 . 01 . 01 . 2.07 . 11	Pengadaan Sarana dan Prasarana Pendukung Gedung Kantor atau Bangunan Lainnya	8.831.000,00	591.169.000,00	0,00	0,00
		7.738.600,00	538.167.500,00	0,00	0,00
2.12 . 2-12.0-00.0-00.01 . 01 . 01 . 2.08	<i>Keluaran : Jumlah bulan Penyediaan Perlengkapan Gedung Kantor, Target : 1.00 Paket</i> <i>Penyediaan Jasa Penunjang Urusan Pemerintahan Daerah</i>	0,00	15.000.000,00	0,00	0,00
		0,00	14.896.800,00	0,00	0,00
2.12 . 2-12.0-00.0-00.01 . 01 . 01 . 2.08 . 01	Penyediaan Jasa Surat Menyurat				
		235.214.000,00	0,00	0,00	0,00
2.12 . 2-12.0-00.0-00.01 . 01 . 01 . 2.08 . 02	Penyediaan Jasa Komunikasi, Sumber Daya Air dan Listrik	233.531.165,00	0,00	0,00	0,00
		1.143.000,00	0,00	0,00	0,00
2.12 . 2-12.0-00.0-00.01 . 01 . 01 . 2.08 . 04	Penyediaan Jasa Pelayanan Umum Kantor	1.140.000,00	0,00	0,00	0,00
		164.071.000,00	0,00	0,00	0,00
		162.538.065,00	0,00	0,00	0,00
		70.000.000,00	0,00	0,00	0,00
		69.853.100,00	0,00	0,00	0,00

KODE	URAIAN URUSAN, ORGANISASI, PROGRAM, KEGIATAN DAN SUB KEGIATAN	ANGGARAN			
		REALISASI			
		KELOMPOK BELANJA BELANJA			
		OPERASI	MODAL	TAK TERDUGA	TRANSFER
1	2	3	4	5	6
2.12 . 2-12.0-00.0-00.01 . 01 . 01 . 2.09	<i>Keluaran : Jumalh tersedianya jasa kebersihan, Target : 1.00 paket</i>				
	<i>Pemeliharaan Barang Milik Daerah Penunjang Urusan Pemerintahan Daerah</i>	160.416.000,00	0,00	0,00	0,00
		158.907.447,00	0,00	0,00	0,00
	Penyediaan Jasa Pemeliharaan, Biaya Pemeliharaan, Pajak dan Perizinan Kendaraan Dinas Operasional atau Lapangan	60.996.000,00	0,00	0,00	0,00
		59.909.447,00	0,00	0,00	0,00
	Pemeliharaan Mebel	7.624.000,00	0,00	0,00	0,00
		7.560.000,00	0,00	0,00	0,00
	Pemeliharaan Peralatan dan Mesin Lainnya	78.000.000,00	0,00	0,00	0,00
		77.642.000,00	0,00	0,00	0,00
	Pemeliharaan/Rehabilitasi Gedung Kantor dan Bangunan Lainnya	13.796.000,00	0,00	0,00	0,00
		13.796.000,00	0,00	0,00	0,00
	<i>Keluaran : Jumlah pemeliharaan rutin/berkala gedung kantor, Target : 1.00 paket</i>				
	Program Pendaftaran Penduduk	3.346.992.000,00	3.500.000,00	0,00	0,00
		2.992.988.481,00	2.997.500,00	0,00	0,00
2.12 . 2-12.0-00.0-00.01 . 01 . 02 . 2.01	<i>Pelayanan Pendaftaran Penduduk</i>	1.674.638.000,00	3.500.000,00	0,00	0,00
2.12 . 2-12.0-00.0-00.01 . 01 . 02 . 2.01 . 02	Pencatatan, Penatausahaan dan Penerbitan Dokumen atas Pendaftaran Penduduk	1.658.015.581,00	2.997.500,00	0,00	0,00
		584.120.000,00	0,00	0,00	0,00
2.12 . 2-12.0-00.0-00.01 . 01 . 02 . 2.01 . 04	Peningkatan Pelayanan Pendaftaran Penduduk	583.882.943,00	0,00	0,00	0,00
		1.084.258.000,00	3.500.000,00	0,00	0,00
2.12 . 2-12.0-00.0-00.01 . 01 . 02 . 2.01 . 05	Pencatatan, Penatausahaan dan Penerbitan Dokumen atas Pelaporan Peristiwa Kependudukan	1.067.912.788,00	2.997.500,00	0,00	0,00
		6.260.000,00	0,00	0,00	0,00
2.12 . 2-12.0-00.0-00.01 . 01 . 02 . 2.02	<i>Keluaran : Jumlah pencatatan, penata usahaan dan penerbitan dokumen atas peristiwa kependudukan, Target : 27.00 lokasi</i> <i>Penataan Pendaftaran Penduduk</i>	6.219.850,00	0,00	0,00	0,00
2.12 . 2-12.0-00.0-00.01 . 01 . 02 . 2.02 . 02	Pengadaan Dokumen Kependudukan selain Blangko KTP-El, Formulir, dan Buku terkait Pendaftaran Penduduk sesuai dengan Kebutuhan	1.661.679.000,00	0,00	0,00	0,00
		1.324.334.550,00	0,00	0,00	0,00
2.12 . 2-12.0-00.0-00.01 . 01 . 02 . 2.02 . 02	<i>Keluaran : Jumlah pengadaan blanko dokumen kependudukan selain blanko KTP-el, formulir, dan buku untuk pelayanan pendaftaran penduduk dan pencatatan sipil sesuai dengan kebutuhan, Target : 12.00 bulan</i> <i>Penyenggaraan Pendaftaran Penduduk</i>	1.661.679.000,00	0,00	0,00	0,00
		1.324.334.550,00	0,00	0,00	0,00
2.12 . 2-12.0-00.0-00.01 . 01 . 02 . 2.03					
		10.675.000,00	0,00	0,00	0,00
		10.638.350,00	0,00	0,00	0,00

KODE	URAIAN URUSAN, ORGANISASI, PROGRAM, KEGIATAN DAN SUB KEGIATAN	ANGGARAN			
		REALISASI			
		KELOMPOK BELANJA BELANJA			
		OPERASI	MODAL	TAK TERDUGA	TRANSFER
1	2	3	4	5	6
2.12 . 2-12.0-00.0-00.01 . 01 . 02 . 2.03 . 05	Sosialisasi Pendaftaran Penduduk <i>Keluaran : Jumlah peserta sosialisasi penyelenggaraan urusan administrasi kependudukan, Target : 484.00 orang</i>	10.675.000,00	0,00	0,00	0,00
		10.638.350,00	0,00	0,00	0,00
2.12 . 2-12.0-00.0-00.01 . 01 . 03	Program Pencatatan Sipil	268.337.000,00	0,00	0,00	0,00
		267.782.725,00	0,00	0,00	0,00
		255.391.000,00	0,00	0,00	0,00
2.12 . 2-12.0-00.0-00.01 . 01 . 03 . 2.01	Pelayanan Pencatatan Sipil	254.982.100,00	0,00	0,00	0,00
		26.568.000,00	0,00	0,00	0,00
		26.518.050,00	0,00	0,00	0,00
2.12 . 2-12.0-00.0-00.01 . 01 . 03 . 2.01 . 01	Pencatatan, Penatausahaan dan Penerbitan Dokumen atas Pelaporan Peristiwa Penting	228.823.000,00	0,00	0,00	0,00
		228.823.000,00	0,00	0,00	0,00
		228.464.050,00	0,00	0,00	0,00
2.12 . 2-12.0-00.0-00.01 . 01 . 03 . 2.01 . 02	Peningkatan dalam Pelayanan Pencatatan Sipil <i>Keluaran : Jumlah peningkatan dalam pelayanan pencatatan sipil, Target : 14.00 kali</i>				
		12.946.000,00	0,00	0,00	0,00
		12.800.625,00	0,00	0,00	0,00
2.12 . 2-12.0-00.0-00.01 . 01 . 03 . 2.02	Penyelenggaraan Pencatatan Sipil	12.946.000,00	0,00	0,00	0,00
		12.800.625,00	0,00	0,00	0,00
2.12 . 2-12.0-00.0-00.01 . 01 . 03 . 2.02 . 02	Koordinasi dengan Kantor Kementerian yang Menyelenggarakan Urusan Pemerintahan di Bidang Agama Kabupaten/Kota dalam Memelihara Hubungan Timbal Balik melalui Pembinaan Masing-Masing kepada Instansi Vertikal dan UPT Dinas Kependudukan dan Pencatatan Sipil Kabupaten/Kota <i>Keluaran : Jumlah koordinasi dengan kantor kementrian yang menyelenggarakan urusan pemerintahan di bidang Agama Kabupaten/Kota dalam memelihara hubungan timbal balik melalui pembinaan masing-masing kepada instansi vertikal dan UPT Dinas Kependudukan dan Pencatatan S, Target : 2.00 kali</i>				
		277.606.000,00	984.563.000,00	0,00	0,00
		276.585.125,00	921.677.400,00	0,00	0,00
2.12 . 2-12.0-00.0-00.01 . 01 . 04 . 2.01	Program Pengelolaan Informasi Administrasi Kependudukan	14.214.000,00	0,00	0,00	0,00
		13.821.300,00	0,00	0,00	0,00
		13.821.300,00	0,00	0,00	0,00
2.12 . 2-12.0-00.0-00.01 . 01 . 04 . 2.01 . 01	Pengumpulan Data Kependudukan dan Pemanfaatan dan Penyajian Database Kependudukan	14.214.000,00	0,00	0,00	0,00
		14.214.000,00	0,00	0,00	0,00
		13.821.300,00	0,00	0,00	0,00
2.12 . 2-12.0-00.0-00.01 . 01 . 04 . 2.01 . 01	Pengolahan dan Penyajian Data Kependudukan <i>Keluaran : Jumlah Agregat buku Kependudukan, Target : 660.00 buku</i>				
		263.392.000,00	984.563.000,00	0,00	0,00
		262.763.825,00	921.677.400,00	0,00	0,00
2.12 . 2-12.0-00.0-00.01 . 01 . 04 . 2.03	Penyelenggaraan Pengelolaan Informasi Administrasi Kependudukan	234.614.000,00	984.563.000,00	0,00	0,00
		234.614.000,00	984.563.000,00	0,00	0,00
		234.109.200,00	921.677.400,00	0,00	0,00
2.12 . 2-12.0-00.0-00.01 . 01 . 04 . 2.03 . 03	Fasilitasi terkait Pengelolaan Informasi Administrasi Kependudukan				

KODE	URAIAN URUSAN, ORGANISASI, PROGRAM, KEGIATAN DAN SUB KEGIATAN	ANGGARAN			
		REALISASI			
		KELOMPOK BELANJA BELANJA			
		OPERASI	MODAL	TAK TERDUGA	TRANSFER
		3	4	5	6
2.12 . 2-12.0-00.0-00.01 . 01 . 04 . 2.03 . 04	Penyelenggaraan Pemanfaatan Data Kependudukan	13.145.000,00	0,00	0,00	0,00
2.12 . 2-12.0-00.0-00.01 . 01 . 04 . 2.03 . 07	Komunikasi, Informasi, dan Edukasi Kepada Pemangku Kepentingan dan Masyarakat <i>Keluaran : Jumlah Komunikasi informasi dan Edukasi kepada pemangku kepentingan dan masyarakat, Target : 75.00 orang</i>	13.077.000,00	0,00	0,00	0,00
		15.633.000,00	0,00	0,00	0,00
		15.577.625,00	0,00	0,00	0,00
2.13	Pemberdayaan Masyarakat Desa	14.032.814.000,00	48.643.000,00	0,00	0,00
		12.886.577.060,00	48.205.000,00	0,00	0,00
2.13 . 2-08.2-13.0-00.04	Dinas Pemberdayaan Masyarakat Dan Desa dan Pemberdayaan Perempuan Dan Perlindungan Anak	14.032.814.000,00	48.643.000,00	0,00	0,00
		12.886.577.060,00	48.205.000,00	0,00	0,00
2.13 . 2-08.2-13.0-00.04 . 01	Dinas Pemberdayaan Masyarakat Dan Desa dan Pemberdayaan Perempuan Dan Perlindungan Anak	14.032.814.000,00	48.643.000,00	0,00	0,00
		12.886.577.060,00	48.205.000,00	0,00	0,00
2.13 . 2-08.2-13.0-00.04 . 01 . 01	Program Penunjang Urusan Pemerintahan Daerah Kabupaten/Kota	4.903.440.000,00	43.351.000,00	0,00	0,00
		4.570.534.290,00	42.913.000,00	0,00	0,00
2.13 . 2-08.2-13.0-00.04 . 01 . 01 . 2.01	Perencanaan, Penganggaran, dan Evaluasi Kinerja Perangkat Daerah	33.276.000,00	0,00	0,00	0,00
		31.261.400,00	0,00	0,00	0,00
2.13 . 2-08.2-13.0-00.04 . 01 . 01 . 2.01 . 01	Penyusunan Dokumen Perencanaan Perangkat Daerah	21.055.000,00	0,00	0,00	0,00
		19.576.600,00	0,00	0,00	0,00
2.13 . 2-08.2-13.0-00.04 . 01 . 01 . 2.01 . 07	Evaluasi Kinerja Perangkat Daerah	12.221.000,00	0,00	0,00	0,00
		11.684.800,00	0,00	0,00	0,00
2.13 . 2-08.2-13.0-00.04 . 01 . 01 . 2.02	Administarsi Keuangan Perangkat Daerah <i>Keluaran : Jumlah Dokumen Evaluasi Perangkat Daerah (LKPJ, LKJIP, SAKIP, data statistik, Simdalev, Simpel), Target : 6.00 Dokumen</i>				
		4.456.840.000,00	0,00	0,00	0,00
2.13 . 2-08.2-13.0-00.04 . 01 . 01 . 2.02 . 01	Penyediaan Gaji dan Tunjangan ASN	4.170.258.166,00	0,00	0,00	0,00
		4.429.859.000,00	0,00	0,00	0,00
2.13 . 2-08.2-13.0-00.04 . 01 . 01 . 2.02 . 03	Pelaksanaan Penatausahaan dan Pengujian/Verifikasi Keuangan SKPD	4.145.055.266,00	0,00	0,00	0,00
		26.981.000,00	0,00	0,00	0,00
2.13 . 2-08.2-13.0-00.04 . 01 . 01 . 2.06	Administarsi Umum Perangkat Daerah <i>Keluaran : Jumlah orang pengelola jasa administrasi keuangan, Target : 44.00 orang</i>	25.202.900,00	0,00	0,00	0,00
2.13 . 2-08.2-13.0-00.04 . 01 . 01 . 2.06 . 01	Penyediaan Komponen Instalasi Listrik/Penerangan Bangunan Kantor	129.579.000,00	319.000,00	0,00	0,00
		125.828.195,00	300.000,00	0,00	0,00
2.13 . 2-08.2-13.0-00.04 . 01 . 01 . 2.06 . 01		3.931.000,00	319.000,00	0,00	0,00
		3.928.000,00	300.000,00	0,00	0,00

KODE	URAIAN URUSAN, ORGANISASI, PROGRAM, KEGIATAN DAN SUB KEGIATAN	ANGGARAN			
		REALISASI			
		KELOMPOK BELANJA BELANJA			
		OPERASI	MODAL	TAK TERDUGA	TRANSFER
1	2	3	4	5	6
2.13 . 2-08.2-13.0-00.04 . 01 . 01 . 2.06 . 04	Penyediaan Bahan Logistik Kantor	59.500.000,00	0,00	0,00	0,00
		57.561.900,00	0,00	0,00	0,00
2.13 . 2-08.2-13.0-00.04 . 01 . 01 . 2.06 . 05	Penyediaan Barang Cetakan dan Penggandaan	14.000.000,00	0,00	0,00	0,00
		13.744.700,00	0,00	0,00	0,00
2.13 . 2-08.2-13.0-00.04 . 01 . 01 . 2.06 . 06	Penyediaan Bahan Bacaan dan Peraturan Perundang-undangan	1.200.000,00	0,00	0,00	0,00
		1.152.000,00	0,00	0,00	0,00
2.13 . 2-08.2-13.0-00.04 . 01 . 01 . 2.06 . 07	Penyediaan Bahan/Material	28.000.000,00	0,00	0,00	0,00
		27.983.600,00	0,00	0,00	0,00
2.13 . 2-08.2-13.0-00.04 . 01 . 01 . 2.06 . 09	Penyelenggaraan Rapat Koordinasi dan Konsultasi SKPD	22.948.000,00	0,00	0,00	0,00
		21.457.995,00	0,00	0,00	0,00
2.13 . 2-08.2-13.0-00.04 . 01 . 01 . 2.07	<i>Keluaran : Jumlah bulan rapat-rapat dan koordinasi dan konsultasi ke luar daerah, Target : 12.00 Bulan</i> <i>Pengadaan Barang Milik Daerah Penunjang Urusan Pemerintah Daerah</i>	0,00	43.032.000,00	0,00	0,00
		0,00	42.613.000,00	0,00	0,00
2.13 . 2-08.2-13.0-00.04 . 01 . 01 . 2.07 . 06	Pengadaan Peralatan dan Mesin Lainnya	0,00	35.000.000,00	0,00	0,00
		0,00	34.990.000,00	0,00	0,00
2.13 . 2-08.2-13.0-00.04 . 01 . 01 . 2.07 . 10	Pengadaan Sarana dan Prasarana Gedung Kantor atau Bangunan Lainnya	0,00	8.032.000,00	0,00	0,00
		0,00	7.623.000,00	0,00	0,00
2.13 . 2-08.2-13.0-00.04 . 01 . 01 . 2.08	<i>Keluaran : Jumlah pemenuhan kebutuhan perlengkapan gedung kantor, berupa : , Tangga 12 M 1 unit, Rak Arsip 2 unit, Target : 3.00 Paket</i> <i>Penyediaan Jasa Penunjang Urusan Pemerintahan Daerah</i>	121.629.000,00	0,00	0,00	0,00
		106.895.476,00	0,00	0,00	0,00
2.13 . 2-08.2-13.0-00.04 . 01 . 01 . 2.08 . 01	Penyediaan Jasa Surat Menyurat	700.000,00	0,00	0,00	0,00
		643.500,00	0,00	0,00	0,00
2.13 . 2-08.2-13.0-00.04 . 01 . 01 . 2.08 . 02	Penyediaan Jasa Komunikasi, Sumber Daya Air dan Listrik	72.000.000,00	0,00	0,00	0,00
		57.348.876,00	0,00	0,00	0,00
2.13 . 2-08.2-13.0-00.04 . 01 . 01 . 2.08 . 04	Penyediaan Jasa Pelayanan Umum Kantor	48.929.000,00	0,00	0,00	0,00
		48.903.100,00	0,00	0,00	0,00
2.13 . 2-08.2-13.0-00.04 . 01 . 01 . 2.09	<i>Keluaran : Jumlah bulan penyediaan alat- alat kebersihan, Target : 12.00 Bulan</i> <i>Pemeliharaan Barang Milik Daerah Penunjang Urusan Pemerintahan Daerah</i>	162.116.000,00	0,00	0,00	0,00
		136.291.053,00	0,00	0,00	0,00

KODE	URAIAN URUSAN, ORGANISASI, PROGRAM, KEGIATAN DAN SUB KEGIATAN	ANGGARAN			
		REALISASI			
		KELOMPOK BELANJA BELANJA			
		OPERASI	MODAL	TAK TERDUGA	TRANSFER
1	2	3	4	5	6
2.13 . 2-08.2-13.0-00.04 . 01 . 01 . 2.09 . 02	Penyediaan Jasa Pemeliharaan, Biaya Pemeliharaan, Pajak dan Perizinan Kendaraan Dinas Operasional atau Lapangan	117.018.000,00	0,00	0,00	0,00
		92.046.053,00	0,00	0,00	0,00
2.13 . 2-08.2-13.0-00.04 . 01 . 01 . 2.09 . 06	Pemeliharaan Peralatan dan Mesin Lainnya	20.098.000,00	0,00	0,00	0,00
		19.707.000,00	0,00	0,00	0,00
2.13 . 2-08.2-13.0-00.04 . 01 . 01 . 2.09 . 09	Pemeliharaan/Rehabilitasi Gedung Kantor dan Bangunan Lainnya	25.000.000,00	0,00	0,00	0,00
		24.538.000,00	0,00	0,00	0,00
	<i>Keluaran : Jumlah pemeliharaan gedung kantor (Dispermades P3A Kab. Kebumen dan Shelter), Target : 2.00 Unit</i>				
2.13 . 2-08.2-13.0-00.04 . 01 . 02	Program Pengarus Utamaan Gender Dan Pemberdayaan Perempuan	173.453.000,00	0,00	0,00	0,00
		165.336.302,00	0,00	0,00	0,00
2.13 . 2-08.2-13.0-00.04 . 01 . 02 . 2.01	<i>Pelebagaan Pengarusutamaan Gender (PUG) pada Lembaga Pemerintah Kewenangan Kabupaten/Kota</i>	42.236.000,00	0,00	0,00	0,00
		41.920.000,00	0,00	0,00	0,00
2.13 . 2-08.2-13.0-00.04 . 01 . 02 . 2.01 . 04	Sosialisasi Kebijakan Pelaksanaan PUG termasuk PPRG	42.236.000,00	0,00	0,00	0,00
		41.920.000,00	0,00	0,00	0,00
	<i>Keluaran : Jumlah orang yang mendapatkan fasilitasi penguatan PUG, Target : 210.00 Orang</i>				
2.13 . 2-08.2-13.0-00.04 . 01 . 02 . 2.02	<i>Pemberdayaan Perempuan Bidang Politik, Hukum, Sosial, dan Ekonomi pada Organisasi Kemasyarakatan Kewenangan Kabupaten/Kota</i>	131.217.000,00	0,00	0,00	0,00
		123.416.302,00	0,00	0,00	0,00
2.13 . 2-08.2-13.0-00.04 . 01 . 02 . 2.02 . 02	Advokasi Kebijakan dan Pendampingan Peningkatan Partisipasi Perempuan dan Politik, Hukum, Sosial dan Ekonomi	131.217.000,00	0,00	0,00	0,00
		123.416.302,00	0,00	0,00	0,00
	<i>Keluaran : Jumlah kelompok (GOW dan DWP Kabupaten) yang mendapat fasilitasi dalam bentuk raker, sosialisasi dan pelatihan, Target : 31.00 Kelompok</i>				
2.13 . 2-08.2-13.0-00.04 . 01 . 03	Program Perlindungan Perempuan	1.442.815.000,00	5.292.000,00	0,00	0,00
		1.248.769.566,00	5.292.000,00	0,00	0,00
2.13 . 2-08.2-13.0-00.04 . 01 . 03 . 2.01	<i>Pencegahan Kekerasan terhadap Perempuan Lingkup Daerah Kabupaten/Kota</i>	1.221.070.000,00	5.292.000,00	0,00	0,00
		1.202.107.066,00	5.292.000,00	0,00	0,00
2.13 . 2-08.2-13.0-00.04 . 01 . 03 . 2.01 . 01	Koordinasi dan Sinkronisasi Pelaksanaan Kebijakan, Program dan Kegiatan Pencegahan Kekerasan terhadap Perempuan Lingkup Daerah Kabupaten/Kota	42.190.000,00	0,00	0,00	0,00
		41.248.000,00	0,00	0,00	0,00
2.13 . 2-08.2-13.0-00.04 . 01 . 03 . 2.01 . 01	Fasilitasi Kerja Sama antar Desa dalam Kabupaten/Kota	25.675.000,00	0,00	0,00	0,00
		19.651.500,00	0,00	0,00	0,00

KODE	URAIAN URUSAN, ORGANISASI, PROGRAM, KEGIATAN DAN SUB KEGIATAN	ANGGARAN			
		REALISASI			
		KELOMPOK BELANJA BELANJA			
		OPERASI	MODAL	TAK TERDUGA	TRANSFER
1	2	3	4	5	6
2.13 . 2-08.2-13.0-00.04 . 01 . 03 . 2.01 . 02	Fasilitasi Kerja Sama Antar Desa dengan Pihak Ketiga dalam Kabupaten/Kota	1.076.339.000,00	5.292.000,00	0,00	0,00
		1.065.676.510,00	5.292.000,00	0,00	0,00
2.13 . 2-08.2-13.0-00.04 . 01 . 03 . 2.01 . 03	Fasilitasi Pembangunan Kawasan Perdesaan	76.866.000,00	0,00	0,00	0,00
		75.531.056,00	0,00	0,00	0,00
2.13 . 2-08.2-13.0-00.04 . 01 . 03 . 2.02	<i>Keluaran : Jumlah Desa kawasan perdesaan yang terfasilitasi, Target : 22.00 Desa</i> <i>Penyediaan Layanan Rujukan Lanjutan bagi Perempuan Korban Kekerasan yang Memerlukan Koordinasi Kewenangan Kabupaten/Kota</i>	221.745.000,00	0,00	0,00	0,00
		46.662.500,00	0,00	0,00	0,00
		29.945.000,00	0,00	0,00	0,00
2.13 . 2-08.2-13.0-00.04 . 01 . 03 . 2.02 . 01	Penyediaan Layanan Pengaduan Masyarakat bagi Perempuan Korban Kekerasan Kewenangan Kabupaten/Kota	27.707.500,00	0,00	0,00	0,00
		191.800.000,00	0,00	0,00	0,00
2.13 . 2-08.2-13.0-00.04 . 01 . 03 . 2.02 . 02	Koordinasi dan Sinkronisasi Pelaksanaan Penyediaan Layanan Rujukan Lanjutan bagi Perempuan Korban Kekerasan Kewenangan Kabupaten/Kota	18.955.000,00	0,00	0,00	0,00
2.13 . 2-08.2-13.0-00.04 . 01 . 04	Program Peningkatan Kualitas Keluarga	6.376.057.000,00	0,00	0,00	0,00
		5.940.298.118,00	0,00	0,00	0,00
2.13 . 2-08.2-13.0-00.04 . 01 . 04 . 2.01	<i>Peningkatan Kualitas Keluarga dalam Mewujudkan Kesetaraan Gender (KG) dan Hak Anak Tingkat Daerah Kabupaten/Kota</i>	6.376.057.000,00	0,00	0,00	0,00
		5.940.298.118,00	0,00	0,00	0,00
2.13 . 2-08.2-13.0-00.04 . 01 . 04 . 2.01 . 03	Pengembangan Kegiatan Masyarakat untuk Peningkatan Kualitas Keluarga Kewenangan Kabupaten/Kota	6.929.000,00	0,00	0,00	0,00
		5.918.500,00	0,00	0,00	0,00
2.13 . 2-08.2-13.0-00.04 . 01 . 04 . 2.01 . 01	Fasilitasi Penyelenggaraan Administrasi Pemerintahan Desa	88.266.000,00	0,00	0,00	0,00
		75.056.300,00	0,00	0,00	0,00
2.13 . 2-08.2-13.0-00.04 . 01 . 04 . 2.01 . 02	Fasilitasi Penyusunan Produk Hukum Desa	8.456.000,00	0,00	0,00	0,00
		8.427.800,00	0,00	0,00	0,00
2.13 . 2-08.2-13.0-00.04 . 01 . 04 . 2.01 . 03	Fasilitasi Penyusunan Perencanaan Pembangunan Desa	29.028.000,00	0,00	0,00	0,00
		28.297.277,00	0,00	0,00	0,00
2.13 . 2-08.2-13.0-00.04 . 01 . 04 . 2.01 . 04	Fasilitasi Pengelolaan Keuangan Desa	100.585.000,00	0,00	0,00	0,00
		89.591.400,00	0,00	0,00	0,00
2.13 . 2-08.2-13.0-00.04 . 01 . 04 . 2.01 . 05	Pembinaan Peningkatan Kapasitas Aparatur Pemerintah Desa	88.475.000,00	0,00	0,00	0,00
		87.977.900,00	0,00	0,00	0,00
2.13 . 2-08.2-13.0-00.04 . 01 . 04 . 2.01 . 06	Fasilitasi Penyelenggaraan Musyawarah Desa	10.316.000,00	0,00	0,00	0,00
		9.827.000,00	0,00	0,00	0,00
2.13 . 2-08.2-13.0-00.04 . 01 . 04 . 2.01 . 08	Pembinaan dan Pemberdayaan BUM Desa dan Lembaga Kerja sama antar Desa	208.746.000,00	0,00	0,00	0,00
		203.105.916,00	0,00	0,00	0,00

KODE	URAIAN URUSAN, ORGANISASI, PROGRAM, KEGIATAN DAN SUB KEGIATAN	ANGGARAN			
		REALISASI			
		KELOMPOK BELANJA BELANJA			
		OPERASI	MODAL	TAK TERDUGA	TRANSFER
1	2	3	4	5	6
2.13 . 2-08.2-13.0-00.04 . 01 . 04 . 2.01 . 09 2.13 . 2-08.2-13.0-00.04 . 01 . 04 . 2.01 . 10 2.13 . 2-08.2-13.0-00.04 . 01 . 04 . 2.01 . 11 2.13 . 2-08.2-13.0-00.04 . 01 . 04 . 2.01 . 13 2.13 . 2-08.2-13.0-00.04 . 01 . 04 . 2.01 . 14 2.13 . 2-08.2-13.0-00.04 . 01 . 04 . 2.01 . 17	Penyelenggaraan Pemilihan, Pengangkatan dan Pemberhentian Kepala Desa	40.000.000,00	0,00	0,00	0,00
		39.036.700,00	0,00	0,00	0,00
	Fasilitasi Pengangkatan dan Pemberhentian Perangkat Desa	21.615.000,00	0,00	0,00	0,00
		19.320.900,00	0,00	0,00	0,00
	Fasilitasi Penyusunan Profil Desa	72.620.000,00	0,00	0,00	0,00
		67.111.500,00	0,00	0,00	0,00
	Fasilitasi Pengelolaan Aset Desa	55.606.000,00	0,00	0,00	0,00
		40.801.125,00	0,00	0,00	0,00
	Pembinaan Peningkatan Kapasitas Anggota BPD	19.450.000,00	0,00	0,00	0,00
		19.182.000,00	0,00	0,00	0,00
	Pelaksanaan Penugasan Urusan/Kewenangan Kabupaten/Kota yang Dilaksanakan oleh Desa	5.625.965.000,00	0,00	0,00	0,00
		5.246.643.800,00	0,00	0,00	0,00
	<i>Keluaran : Jumlah desa yang mendapat fasilitasi ADD (Dana Desa APBN), Target : 449.00 Desa</i>				
	Program Pengelolaan Sistem Data Gender Dan Anak	757.681.000,00	0,00	0,00	0,00
		728.132.532,00	0,00	0,00	0,00
	<i>Pengumpulan, Pengolahan Analisis dan Penyajian Data Gender dan Anak Dalam Kelembagaan Data di Tingkat Daerah Kabupaten/Kota</i>	757.681.000,00	0,00	0,00	0,00
		728.132.532,00	0,00	0,00	0,00
	Penyediaan Data Gender dan Anak di Kewenangan Kabupaten/Kota	27.134.000,00	0,00	0,00	0,00
		27.098.000,00	0,00	0,00	0,00
	Peningkatan Kapasitas Kelembagaan Lembaga Kemasyarakatan Desa/Kelurahan (RT, RW, PKK, Posyandu, LPM, dan Karang Taruna), Lembaga Adat Desa/Kelurahan dan Masyarakat Hukum Adat	110.404.000,00	0,00	0,00	0,00
		100.918.073,00	0,00	0,00	0,00
	Fasilitasi Pengembangan Usaha Ekonomi Masyarakat dan Pemerintah Desa dalam Meningkatkan Pendapatan Asli Desa	24.438.000,00	0,00	0,00	0,00
		19.213.200,00	0,00	0,00	0,00
	Fasilitasi Pemerintah Desa dalam Pemanfaatan Teknologi Tepat Guna	23.418.000,00	0,00	0,00	0,00
		23.330.800,00	0,00	0,00	0,00
	Fasilitasi Bulan Bhakti Gotong Royong Masyarakat	81.028.000,00	0,00	0,00	0,00
		79.766.622,00	0,00	0,00	0,00
	Fasilitasi Tim Penggerak PKK dalam Penyelenggaraan Gerakan Pemberdayaan Masyarakat dan Kesejahteraan Keluarga	491.259.000,00	0,00	0,00	0,00
		477.805.837,00	0,00	0,00	0,00
	<i>Keluaran : Jumlah Desa/Kelurahan yang mendapatkan kegiatan Evaluasi TP.PKK, Target : 49.00 Desa</i>				

KODE	URAIAN URUSAN, ORGANISASI, PROGRAM, KEGIATAN DAN SUB KEGIATAN	ANGGARAN			
		REALISASI			
		KELOMPOK BELANJA BELANJA			
		OPERASI	MODAL	TAK TERDUGA	TRANSFER
1	2	3	4	5	6
2.13 . 2-08.2-13.0-00.04 . 01 . 06 2.13 . 2-08.2-13.0-00.04 . 01 . 06 . 2.01 2.13 . 2-08.2-13.0-00.04 . 01 . 06 . 2.01 . 01 2.13 . 2-08.2-13.0-00.04 . 01 . 06 . 2.02 2.13 . 2-08.2-13.0-00.04 . 01 . 06 . 2.02 . 03 2.13 . 2-08.2-13.0-00.04 . 01 . 07 2.13 . 2-08.2-13.0-00.04 . 01 . 07 . 2.01 2.13 . 2-08.2-13.0-00.04 . 01 . 07 . 2.01 . 02 2.13 . 2-08.2-13.0-00.04 . 01 . 07 . 2.02 2.13 . 2-08.2-13.0-00.04 . 01 . 07 . 2.02 . 01 2.13 . 2-08.2-13.0-00.04 . 01 . 07 . 2.02 . 02	Program Pemenuhan Hak Anak (PHA) <i>Pelebagaan PHA pada Lembaga Pemerintah, Nonpemerintah, dan Dunia Usaha Kewenangan Kabupaten/Kota</i> Advokasi Kebijakan dan Pendampingan Pemenuhan Hak Anak pada Lembaga Pemerintah, Non Pemerintah, Media dan Dunia Usaha Kewenangan Kabupaten/Kota <i>Keluaran : Jumlah Forum Anak Kabupaten, Kecamatan dan Desa yang terfasilitasi, Target : 79.00 Kelompok</i> <i>Penguatan dan Pengembangan Lembaga Penyedia Layanan Peningkatan Kualitas Hidup Anak Kewenangan Kabupaten/Kota</i> Pengembangan Komunikasi, Informasi dan Edukasi Pemenuhan Hak Anak bagi Lembaga Penyedia Layanan Peningkatan Kualitas Hidup Anak Tingkat Daerah Kabupaten/Kota <i>Keluaran : Jumlah KPAD/ KPAK di 26 Kecamatan yang terfasilitasi, Target : 52.00 Kelompok</i>	118.889.000,00 108.820.050,00 56.997.000,00 51.100.950,00 56.997.000,00 51.100.950,00 61.892.000,00 57.719.100,00 61.892.000,00 57.719.100,00 260.479.000,00 124.686.202,00 10.000.000,00 9.716.000,00 10.000.000,00 9.716.000,00 250.479.000,00 114.970.202,00 44.014.000,00 43.146.000,00 206.465.000,00 71.824.202,00 20.370.730.000,00 18.488.459.473,00	0,00 0,00 0,00 0,00 0,00 0,00 0,00 0,00 0,00 0,00 0,00 0,00 0,00 0,00 0,00 0,00 0,00 0,00 0,00 0,00 0,00 0,00 5.630.529.000,00 5.237.176.011,00	0,00 0,00 0,00 0,00 0,00 0,00 0,00 0,00 0,00 0,00 0,00 0,00 0,00 0,00 0,00 0,00 0,00 0,00	0,00 0,00 0,00 0,00 0,00 0,00 0,00 0,00 0,00 0,00 0,00 0,00 0,00 0,00 0,00 0,00 0,00 0,00
	Program Perlindungan Khusus Anak <i>Pencegahan Kekerasan terhadap Anak yang Melibatkan para Pihak Lingkup Daerah Kabupaten/Kota</i> Koordinasi dan Sinkronisasi Pencegahan Kekerasan terhadap Anak Kewenangan Kabupaten/Kota <i>Keluaran : Jumlah Paket Konseling Informasi Edukasi (KIE), Target : 1.00 Paket</i> <i>Penyediaan Layanan bagi Anak yang Memerlukan Perlindungan Khusus yang Memerlukan</i> Penyediaan Layanan Pengaduan Masyarakat bagi Anak yang Memerlukan Perlindungan Khusus Tingkat Daerah Kabupaten/Kota Koordinasi dan Sinkronisasi Pelaksanaan Pendampingan Anak yang Memerlukan Perlindungan Khusus Kewenangan Kabupaten/Kota <i>Keluaran : Jumlah Pendampingan Kasus bagi Anak yang Memerlukan Perlindungan Khusus, Target : 80.00 Kasus</i>				
	Perhubungan				

KODE	URAIAN URUSAN, ORGANISASI, PROGRAM, KEGIATAN DAN SUB KEGIATAN	ANGGARAN			
		REALISASI			
		KELOMPOK BELANJA BELANJA			
		OPERASI	MODAL	TAK TERDUGA	TRANSFER
1	2	3	4	5	6
2.15 . 2-15.0-00.0-00.01	Dinas Perhubungan	20.370.730.000,00	5.630.529.000,00	0,00	0,00
		18.488.459.473,00	5.237.176.011,00	0,00	0,00
2.15 . 2-15.0-00.0-00.01 . 01	Dinas Perhubungan	20.370.730.000,00	5.630.529.000,00	0,00	0,00
		18.488.459.473,00	5.237.176.011,00	0,00	0,00
2.15 . 2-15.0-00.0-00.01 . 01 . 01	Program Penunjang Urusan Pemerintahan Daerah Kabupaten/Kota	15.517.977.000,00	508.510.000,00	0,00	0,00
		13.990.044.668,00	496.534.000,00	0,00	0,00
2.15 . 2-15.0-00.0-00.01 . 01 . 01 . 2.01	Perencanaan, Penganggaran, dan Evaluasi Kinerja Perangkat Daerah	64.285.000,00	0,00	0,00	0,00
2.15 . 2-15.0-00.0-00.01 . 01 . 01 . 2.01 . 01	Penyusunan Dokumen Perencanaan Perangkat Daerah	61.971.100,00	0,00	0,00	0,00
		64.285.000,00	0,00	0,00	0,00
		61.971.100,00	0,00	0,00	0,00
2.15 . 2-15.0-00.0-00.01 . 01 . 01 . 2.02	Administarsi Keuangan Perangkat Daerah	<i>Keluaran : Jumlah dokumen Renstra dan Renja yang disusun, Target : 5.00 dokumen</i>			
		7.153.934.000,00	0,00	0,00	0,00
		6.204.526.719,00	0,00	0,00	0,00
2.15 . 2-15.0-00.0-00.01 . 01 . 01 . 2.02 . 01	Penyediaan Gaji dan Tunjangan ASN	4.511.323.000,00	0,00	0,00	0,00
		3.791.114.783,00	0,00	0,00	0,00
2.15 . 2-15.0-00.0-00.01 . 01 . 01 . 2.02 . 03	Pelaksanaan Penatausahaan dan Pengujian/Verifikasi Keuangan SKPD	2.602.611.000,00	0,00	0,00	0,00
		2.373.545.486,00	0,00	0,00	0,00
2.15 . 2-15.0-00.0-00.01 . 01 . 01 . 2.02 . 06	Pengelolaan dan Penyiapan Bahan Tanggapan Pemeriksaan	40.000.000,00	0,00	0,00	0,00
		39.866.450,00	0,00	0,00	0,00
		<i>Keluaran : Jumlah paket pengelolaan dan penyiapan bahan taanggapan pemeriksaan, Target : 1.00 paket</i>			
2.15 . 2-15.0-00.0-00.01 . 01 . 01 . 2.06	Administarsi Umum Perangkat Daerah	307.360.000,00	3.156.000,00	0,00	0,00
		301.745.750,00	3.086.000,00	0,00	0,00
2.15 . 2-15.0-00.0-00.01 . 01 . 01 . 2.06 . 01	Penyediaan Komponen Instalasi Listrik/Penerangan Bangunan Kantor	2.975.000,00	629.000,00	0,00	0,00
		2.956.000,00	590.000,00	0,00	0,00
2.15 . 2-15.0-00.0-00.01 . 01 . 01 . 2.06 . 04	Penyediaan Bahan Logistik Kantor	45.481.000,00	0,00	0,00	0,00
		45.441.000,00	0,00	0,00	0,00
2.15 . 2-15.0-00.0-00.01 . 01 . 01 . 2.06 . 05	Penyediaan Barang Cetakn dan Penggandaan	70.000.000,00	0,00	0,00	0,00
		69.470.300,00	0,00	0,00	0,00
2.15 . 2-15.0-00.0-00.01 . 01 . 01 . 2.06 . 06	Penyediaan Bahan Bacaan dan Peraturan Perundang-undangan	4.431.000,00	0,00	0,00	0,00
		3.463.000,00	0,00	0,00	0,00
2.15 . 2-15.0-00.0-00.01 . 01 . 01 . 2.06 . 07	Penyediaan Bahan/Material	84.473.000,00	2.527.000,00	0,00	0,00
		84.291.000,00	2.496.000,00	0,00	0,00

KODE	URAIAN URUSAN, ORGANISASI, PROGRAM, KEGIATAN DAN SUB KEGIATAN	ANGGARAN			
		REALISASI			
		KELOMPOK BELANJA BELANJA			
		OPERASI	MODAL	TAK TERDUGA	TRANSFER
1	2	3	4	5	6
2.15 . 2-15.0-00.0-00.01 . 01 . 01 . 2.06 . 09	Penyelenggaraan Rapat Koordinasi dan Konsultasi SKPD	100.000.000,00	0,00	0,00	0,00
		96.124.450,00	0,00	0,00	0,00
2.15 . 2-15.0-00.0-00.01 . 01 . 01 . 2.07	<i>Keluaran : Jumlah Rapat-Rapat Kordinasi dan Konsultasi ke Luar Daerah, Target : 1.00 Op</i> Pengadaan Barang Milik Daerah Penunjang Urusan Pemerintah Daerah				
		9.146.000,00	505.354.000,00	0,00	0,00
2.15 . 2-15.0-00.0-00.01 . 01 . 01 . 2.07 . 05	Pengadaan Mebel	8.277.400,00	493.448.000,00	0,00	0,00
		2.548.000,00	27.452.000,00	0,00	0,00
2.15 . 2-15.0-00.0-00.01 . 01 . 01 . 2.07 . 11	Pengadaan Sarana dan Prasarana Pendukung Gedung Kantor atau Bangunan Lainnya	2.117.400,00	20.725.000,00	0,00	0,00
		6.598.000,00	477.902.000,00	0,00	0,00
2.15 . 2-15.0-00.0-00.01 . 01 . 01 . 2.08	<i>Keluaran : Jumlah paket pengadaan gedung kantor (Pengadaan Ggensest dan Instalasinya) Jumlah Paket Peralatan yang diadakan(PC,Laptop,Printer,Kursi Staf,Filling Cabinet), Target : 1.00 Paket,1Paket</i> Penyediaan Jasa Penunjang Urusan Pemerintahan Daerah	6.160.000,00	472.723.000,00	0,00	0,00
2.15 . 2-15.0-00.0-00.01 . 01 . 01 . 2.08 . 01	Penyediaan Jasa Surat Menyurat	7.634.922.000,00	0,00	0,00	0,00
		7.073.693.905,00	0,00	0,00	0,00
2.15 . 2-15.0-00.0-00.01 . 01 . 01 . 2.08 . 02	Penyediaan Jasa Komunikasi, Sumber Daya Air dan Listrik	2.500.000,00	0,00	0,00	0,00
		2.500.000,00	0,00	0,00	0,00
2.15 . 2-15.0-00.0-00.01 . 01 . 01 . 2.08 . 04	Penyediaan Jasa Pelayanan Umum Kantor	7.624.501.000,00	0,00	0,00	0,00
		7.063.421.905,00	0,00	0,00	0,00
2.15 . 2-15.0-00.0-00.01 . 01 . 01 . 2.09	<i>Keluaran : Jjumlah Paket Penyedia Kebersihan Kantor, Target : 1.00 paket</i> Pemeliharaan Barang Milik Daerah Penunjang Urusan Pemerintahan Daerah	7.921.000,00	0,00	0,00	0,00
		7.772.000,00	0,00	0,00	0,00
2.15 . 2-15.0-00.0-00.01 . 01 . 01 . 2.09 . 02	Penyediaan Jasa Pemeliharaan, Biaya Pemeliharaan, Pajak dan Perizinan Kendaraan Dinas Operasional atau Lapangan				
		348.330.000,00	0,00	0,00	0,00
2.15 . 2-15.0-00.0-00.01 . 01 . 01 . 2.09 . 05	Pemeliharaan Mebel	339.829.794,00	0,00	0,00	0,00
		175.000.000,00	0,00	0,00	0,00
2.15 . 2-15.0-00.0-00.01 . 01 . 01 . 2.09 . 06	Pemeliharaan Peralatan dan Mesin Lainnya	169.379.794,00	0,00	0,00	0,00
		3.500.000,00	0,00	0,00	0,00
2.15 . 2-15.0-00.0-00.01 . 01 . 01 . 2.09 . 09	Pemeliharaan/Rehabilitasi Gedung Kantor dan Bangunan Lainnya	3.450.000,00	0,00	0,00	0,00
		32.600.000,00	0,00	0,00	0,00
	<i>Keluaran : Jumlah Paket Pemeliharaan Rutin/Berkala Gedung Kantor, Target : 1.00 paket</i>	32.470.000,00	0,00	0,00	0,00
		137.230.000,00	0,00	0,00	0,00
		134.530.000,00	0,00	0,00	0,00

KODE	URAIAN URUSAN, ORGANISASI, PROGRAM, KEGIATAN DAN SUB KEGIATAN	ANGGARAN			
		REALISASI			
		KELOMPOK BELANJA BELANJA			
		OPERASI	MODAL	TAK TERDUGA	TRANSFER
1	2	3	4	5	6
2.15 . 2-15.0-00.0-00.01 . 01 . 02	Program Penyelenggaraan Lalu Lintas Dan Angkutan Jalan (LLAJ)	4.852.753.000,00	5.122.019.000,00	0,00	0,00
2.15 . 2-15.0-00.0-00.01 . 01 . 02 . 2.01	<i>Penetapan Rencana Induk Jaringan LLAJ Kabupaten/Kota</i>	4.498.414.805,00	4.740.642.011,00	0,00	0,00
		558.408.000,00	0,00	0,00	0,00
		502.422.200,00	0,00	0,00	0,00
2.15 . 2-15.0-00.0-00.01 . 01 . 02 . 2.01 . 01	Pelaksanaan Penyusunan Rencana Induk Jaringan LLAJ Kabupaten/Kota	558.408.000,00	0,00	0,00	0,00
		502.422.200,00	0,00	0,00	0,00
	<i>Keluaran : Jumlah dokumen evaluasi dan dan penyusunan rencana induk jaringan LLAJ ;jumlah dokumen tatralok;jumlah kajian trayek, Target : 2.00 dokumen;1 dokumen;1 dokumen</i>				
2.15 . 2-15.0-00.0-00.01 . 01 . 02 . 2.02	<i>Penyediaan Perlengkapan Jalan di Jalan Kabupaten/Kota</i>	2.682.034.000,00	5.115.025.000,00	0,00	0,00
		2.596.677.520,00	4.733.662.011,00	0,00	0,00
2.15 . 2-15.0-00.0-00.01 . 01 . 02 . 2.02 . 02	Penyediaan Perlengkapan Jalan di Jalan Kabupaten/Kota	1.498.034.000,00	5.115.025.000,00	0,00	0,00
		1.445.847.850,00	4.733.662.011,00	0,00	0,00
2.15 . 2-15.0-00.0-00.01 . 01 . 02 . 2.02 . 04	Rehabilitasi dan Pemeliharaan Perlengkapan Jalan	1.184.000.000,00	0,00	0,00	0,00
		1.150.829.670,00	0,00	0,00	0,00
	<i>Keluaran : Jumlah paket perlengkapan jalan terehabilitasi dan terpelihara;jumlah LPJU yang dipelihara;Jumlah Perlengkapan jalan(Traffic Light Warning Lamp,Rambu,Palang Pintu KA)yang dipelihara, Target : 1.00 Paket,1Paket,1Paket</i>				
2.15 . 2-15.0-00.0-00.01 . 01 . 02 . 2.04	<i>Penerbitan Izin Penyelenggaraan dan Pembangunan Fasilitas Parkir</i>	125.000.000,00	0,00	0,00	0,00
		89.706.225,00	0,00	0,00	0,00
2.15 . 2-15.0-00.0-00.01 . 01 . 02 . 2.04 . 02	Koordinasi dan Sinkronisasi Pengawasan Pelaksanaan Izin Penyelenggaraan dan Pembangunan Fasilitas Parkir Kewenangan Kabupaten/Kota	125.000.000,00	0,00	0,00	0,00
		89.706.225,00	0,00	0,00	0,00
	<i>Keluaran : Jumlah Koordinasi pengawasan parkir jumlah rapat pengawasan,jumlah movev pengawasan, Target : 10.00 kali,12kali,12ka;i</i>				
2.15 . 2-15.0-00.0-00.01 . 01 . 02 . 2.05	<i>Pengujian Berkala Kendaraan Bermotor</i>	374.760.000,00	0,00	0,00	0,00
		359.816.070,00	0,00	0,00	0,00
2.15 . 2-15.0-00.0-00.01 . 01 . 02 . 2.05 . 04	Penyediaan Bukti Lulus Uji Pengujian Berkala Kendaraan Bermotor	292.245.000,00	0,00	0,00	0,00
		281.269.570,00	0,00	0,00	0,00
2.15 . 2-15.0-00.0-00.01 . 01 . 02 . 2.05 . 07	Pemeliharaan Sarana dan Prasarana Pengujian Berkala Kendaraan Bermotor	82.515.000,00	0,00	0,00	0,00
		78.546.500,00	0,00	0,00	0,00
	<i>Keluaran : Jumlah unit prasarana sarpras pengujian berkala kendaraan bermotor (brake tester,smoke tester,CO/HC Tester,slide tester,exel load tester,spidometer tester,head light tester), Target : 9.00 unit</i>				
2.15 . 2-15.0-00.0-00.01 . 01 . 02 . 2.06	<i>Pelaksanaan Manajemen dan Rekayasa Lalu Lintas untuk Jaringan Jalan Kabupaten/Kota</i>	941.950.000,00	0,00	0,00	0,00
		801.585.590,00	0,00	0,00	0,00

KODE	URAIAN URUSAN, ORGANISASI, PROGRAM, KEGIATAN DAN SUB KEGIATAN	ANGGARAN			
		REALISASI			
		KELOMPOK BELANJA BELANJA			
		OPERASI	MODAL	TAK TERDUGA	TRANSFER
1	2	3	4	5	6
2.15 . 2-15.0-00.0-00.01 . 01 . 02 . 2.06 . 04	Pengawasan dan Pengendalian Efektivitas Pelaksanaan Kebijakan untuk Jalan Kabupaten/Kota	941.950.000,00	0,00	0,00	0,00
		801.585.590,00	0,00	0,00	0,00
2.15 . 2-15.0-00.0-00.01 . 01 . 02 . 2.07	<i>Keluaran</i> : Jumlah pelaksanaan posko lebaran,natal dan tahun baru,jumlah operasi laik jalan,jumlah koordinasi lintas sektoral(forum lalu lintas)'jumlah pengamanan pengendalian arus lalu lintas(pengamanan Car Free Day dan Car Free Night), Target : 2.00 kali,48 kali 11 kali, 12 kali				
2.15 . 2-15.0-00.0-00.01 . 01 . 02 . 2.07 . 03	Persetujuan Hasil Analisis Dampak Lalu Lintas (Andalalin) untuk Jalan Kabupaten/Kota	34.610.000,00	0,00	0,00	0,00
		26.198.350,00	0,00	0,00	0,00
2.15 . 2-15.0-00.0-00.01 . 01 . 02 . 2.07 . 03	Koordinasi dan Sinkronisasi Penilaian Hasil Andalalin	34.610.000,00	0,00	0,00	0,00
		26.198.350,00	0,00	0,00	0,00
2.15 . 2-15.0-00.0-00.01 . 01 . 02 . 2.08	<i>Keluaran</i> : Jumlah rakor penilaian hasil andalalin terkoordinasi dan tersinkronisasi jumlah kebijakan andalalin yang ditetapkan,jumlah pengawasan andalalin, Target : 18.00 kali,1 kali,1kali				
2.15 . 2-15.0-00.0-00.01 . 01 . 02 . 2.08	Audit dan Inspeksi Keselamatan LLAJ di Jalan	93.612.000,00	6.994.000,00	0,00	0,00
		82.464.950,00	6.980.000,00	0,00	0,00
2.15 . 2-15.0-00.0-00.01 . 01 . 02 . 2.08 . 04	Pelaksanaan Inspeksi, Audit dan Pemantauan Pemenuhan Persyaratan Penyelenggaraan Kompetensi Pengemudi Kendaraan Bermotor Kabupaten/Kota	93.612.000,00	6.994.000,00	0,00	0,00
		82.464.950,00	6.980.000,00	0,00	0,00
2.15 . 2-15.0-00.0-00.01 . 01 . 02 . 2.09	<i>Keluaran</i> : Terlaksananya sosialisasi keselamatan LLAJ kepada pelajar, masyarakat umum dan terlaksananya pemilihan pelajar pelopor keselamatan jumlah sosialisasi kepada pelajar/masyarakat umum jumlah pemilihan pelajar pelopor keselamatan, Target : 1.00 kegiatan,10 kali,1 kali				
2.15 . 2-15.0-00.0-00.01 . 01 . 02 . 2.09	Penyediaan Angkutan Umum untuk Jasa Angkutan Orang dan/atau Barang antar Kota dalam 1 (satu) Daerah Kabupaten/Kota	37.379.000,00	0,00	0,00	0,00
		35.667.000,00	0,00	0,00	0,00
2.15 . 2-15.0-00.0-00.01 . 01 . 02 . 2.09 . 01	Penyediaan Angkutan Umum untuk Jasa Angkutan Orang dan/atau Barang antar Kota dalam 1 (satu) Daerah Kabupaten/Kota	3.293.000,00	0,00	0,00	0,00
		2.284.100,00	0,00	0,00	0,00
2.15 . 2-15.0-00.0-00.01 . 01 . 02 . 2.09 . 02	Pengendalian dan Pengawasan Ketersediaan Angkutan Umum untuk Jasa Angkutan Orang dan/atau Barang antar Kota dalam 1 (satu) Kabupaten/Kota	34.086.000,00	0,00	0,00	0,00
		33.382.900,00	0,00	0,00	0,00
2.15 . 2-15.0-00.0-00.01 . 01 . 02 . 2.14	<i>Keluaran</i> : Jumlah sosialisasi dan pengawasan penyelenggaraan angkutan(paguyuban,agen bus)Jumlah pemilihan sopir teladan, Target : 4.00 kali,1 kali				
2.15 . 2-15.0-00.0-00.01 . 01 . 02 . 2.14	Penerbitan Izin Penyelenggaraan Angkutan Orang dalam Trayek Lintas Daerah Kabupaten/Kota dalam 1 (satu) Daerah Kabupaten/Kota	5.000.000,00	0,00	0,00	0,00
		3.876.900,00	0,00	0,00	0,00
2.15 . 2-15.0-00.0-00.01 . 01 . 02 . 2.14 . 01	Fasilitasi Pemenuhan Persyaratan Perolehan Izin Penyelenggaraan Angkutan Orang dalam Trayek Kewenangan Kabupaten/Kota dalam Sistem Pelayanan Perizinan Berusaha Terintegrasi Secara Elektronik	5.000.000,00	0,00	0,00	0,00
		3.876.900,00	0,00	0,00	0,00
	<i>Keluaran</i> : Jumlah dokumen pemenuhan persyaratan perolehan ijin penyelenggaraan angkutan orang dalam trayek kewenangan kab/kota dalam sistem pelayanan perijinan berusaha terintegrasi secara elektronik yang terfasilitasi, Target : 80.00 dokumen				

KODE	URAIAN URUSAN, ORGANISASI, PROGRAM, KEGIATAN DAN SUB KEGIATAN	ANGGARAN			
		REALISASI			
		KELOMPOK BELANJA BELANJA			
		OPERASI	MODAL	TAK TERDUGA	TRANSFER
1	2	3	4	5	6
2.16	Komunikasi dan Informatika	11.139.899.000,00	1.267.603.000,00	0,00	0,00
		10.306.352.463,00	1.228.437.500,00	0,00	0,00
2.16 . 2-16.2-20.0-00.02	Dinas Komunikasi Dan Informatika	11.139.899.000,00	1.267.603.000,00	0,00	0,00
		10.306.352.463,00	1.228.437.500,00	0,00	0,00
2.16 . 2-16.2-20.0-00.02 . 01	Dinas Komunikasi Dan Informatika	11.139.899.000,00	1.267.603.000,00	0,00	0,00
		10.306.352.463,00	1.228.437.500,00	0,00	0,00
2.16 . 2-16.2-20.0-00.02 . 01 . 01	Program Penunjang Urusan Pemerintahan Daerah Kabupaten/Kota	5.072.617.000,00	243.194.000,00	0,00	0,00
		4.582.394.831,00	230.786.000,00	0,00	0,00
2.16 . 2-16.2-20.0-00.02 . 01 . 01 . 2.01	Perencanaan, Penganggaran, dan Evaluasi Kinerja Perangkat Daerah	46.235.000,00	0,00	0,00	0,00
		43.533.320,00	0,00	0,00	0,00
2.16 . 2-16.2-20.0-00.02 . 01 . 01 . 2.01 . 01	Penyusunan Dokumen Perencanaan Perangkat Daerah	46.235.000,00	0,00	0,00	0,00
		43.533.320,00	0,00	0,00	0,00
2.16 . 2-16.2-20.0-00.02 . 01 . 01 . 2.02	<i>Keluaran</i> : Jumlah Dokumen Perencanaan Perangkat Daerah yang tersedia, <i>Target</i> : 7.00 Dokumen Administrasi Keuangan Perangkat Daerah				
		3.907.028.000,00	0,00	0,00	0,00
2.16 . 2-16.2-20.0-00.02 . 01 . 01 . 2.02 . 01	Penyediaan Gaji dan Tunjangan ASN	3.566.263.525,00	0,00	0,00	0,00
		3.765.806.000,00	0,00	0,00	0,00
2.16 . 2-16.2-20.0-00.02 . 01 . 01 . 2.02 . 03	Pelaksanaan Penatausahaan dan Pengujian/Verifikasi Keuangan SKPD	3.430.519.525,00	0,00	0,00	0,00
		141.222.000,00	0,00	0,00	0,00
2.16 . 2-16.2-20.0-00.02 . 01 . 01 . 2.06	<i>Keluaran</i> : Jumlah bulan Pelaksanaan Penatausahaan dan Pengujian/Verifikasi Keuangan SKPD, <i>Target</i> : 12.00 Bulan Administrasi Umum Perangkat Daerah	135.744.000,00	0,00	0,00	0,00
2.16 . 2-16.2-20.0-00.02 . 01 . 01 . 2.06 . 01	Penyediaan Komponen Instalasi Listrik/Penerangan Bangunan Kantor	240.814.000,00	347.000,00	0,00	0,00
		233.271.850,00	0,00	0,00	0,00
2.16 . 2-16.2-20.0-00.02 . 01 . 01 . 2.06 . 04	Penyediaan Bahan Logistik Kantor	5.880.000,00	0,00	0,00	0,00
		5.863.000,00	0,00	0,00	0,00
2.16 . 2-16.2-20.0-00.02 . 01 . 01 . 2.06 . 05	Penyediaan Barang Cetak dan Penggandaan	35.000.000,00	0,00	0,00	0,00
		34.947.950,00	0,00	0,00	0,00
2.16 . 2-16.2-20.0-00.02 . 01 . 01 . 2.06 . 06	Penyediaan Bahan Bacaan dan Peraturan Perundang-undangan	19.250.000,00	0,00	0,00	0,00
		19.250.000,00	0,00	0,00	0,00
2.16 . 2-16.2-20.0-00.02 . 01 . 01 . 2.06 . 07	Penyediaan Bahan/Material	20.000.000,00	0,00	0,00	0,00
		17.025.400,00	0,00	0,00	0,00
		108.529.000,00	347.000,00	0,00	0,00
		108.444.500,00	0,00	0,00	0,00

KODE	URAIAN URUSAN, ORGANISASI, PROGRAM, KEGIATAN DAN SUB KEGIATAN	ANGGARAN			
		REALISASI			
		KELOMPOK BELANJA BELANJA			
		OPERASI	MODAL	TAK TERDUGA	TRANSFER
1	2	3	4	5	6
2.16 . 2-16.2-20.0-00.02 . 01 . 01 . 2.06 . 09	Penyelenggaraan Rapat Koordinasi dan Konsultasi SKPD	52.155.000,00	0,00	0,00	0,00
		47.741.000,00	0,00	0,00	0,00
2.16 . 2-16.2-20.0-00.02 . 01 . 01 . 2.07	<i>Keluaran : Jumlah Bulan Rapat-Rapat Koordinasi dan Konsultasi Luar Daerah Terselenggara, Target : 12.00 Bulan</i> <i>Pengadaan Barang Milik Daerah Penunjang Urusan Pemerintah Daerah</i>				
		19.539.000,00	241.471.000,00	0,00	0,00
2.16 . 2-16.2-20.0-00.02 . 01 . 01 . 2.07 . 05	Pengadaan Mebel	7.807.200,00	229.986.000,00	0,00	0,00
		0,00	0,00	0,00	0,00
2.16 . 2-16.2-20.0-00.02 . 01 . 01 . 2.07 . 06	Pengadaan Peralatan dan Mesin Lainnya	0,00	0,00	0,00	0,00
		19.539.000,00	241.471.000,00	0,00	0,00
2.16 . 2-16.2-20.0-00.02 . 01 . 01 . 2.08	<i>Keluaran : Jumlah jenis peralatan dan mesin lainnya yang diadakan, Target : 15.00 Jenis</i> <i>Penyediaan Jasa Penunjang Urusan Pemerintahan Daerah</i>	7.807.200,00	229.986.000,00	0,00	0,00
2.16 . 2-16.2-20.0-00.02 . 01 . 01 . 2.08 . 01	Penyediaan Jasa Surat Menyurat	641.255.000,00	1.376.000,00	0,00	0,00
		547.736.341,00	800.000,00	0,00	0,00
2.16 . 2-16.2-20.0-00.02 . 01 . 01 . 2.08 . 02	Penyediaan Jasa Komunikasi, Sumber Daya Air dan Listrik	1.750.000,00	0,00	0,00	0,00
		1.719.500,00	0,00	0,00	0,00
2.16 . 2-16.2-20.0-00.02 . 01 . 01 . 2.08 . 04	Penyediaan Jasa Pelayanan Umum Kantor	570.881.000,00	0,00	0,00	0,00
		477.394.741,00	0,00	0,00	0,00
2.16 . 2-16.2-20.0-00.02 . 01 . 01 . 2.09	<i>Keluaran : Jumlah bulan honor petugas kebersihan kantor dan petugas keamanan kantor terbayar, Target : 12.00 Bulan</i> <i>Pemeliharaan Barang Milik Daerah Penunjang Urusan Pemerintahan Daerah</i>	68.624.000,00	1.376.000,00	0,00	0,00
		68.622.100,00	800.000,00	0,00	0,00
2.16 . 2-16.2-20.0-00.02 . 01 . 01 . 2.09 . 02	Penyediaan Jasa Pemeliharaan, Biaya Pemeliharaan, Pajak dan Perizinan Kendaraan Dinas Operasional atau Lapangan				
		217.746.000,00	0,00	0,00	0,00
2.16 . 2-16.2-20.0-00.02 . 01 . 01 . 2.09 . 05	Pemeliharaan Mebel	183.782.595,00	0,00	0,00	0,00
		125.000.000,00	0,00	0,00	0,00
2.16 . 2-16.2-20.0-00.02 . 01 . 01 . 2.09 . 06	Pemeliharaan Peralatan dan Mesin Lainnya	111.884.695,00	0,00	0,00	0,00
		3.500.000,00	0,00	0,00	0,00
2.16 . 2-16.2-20.0-00.02 . 01 . 01 . 2.09 . 09	Pemeliharaan/Rehabilitasi Gedung Kantor dan Bangunan Lainnya	3.500.000,00	0,00	0,00	0,00
		89.246.000,00	0,00	0,00	0,00
	<i>Keluaran : Jumlah gedung kantor dan menara yang dipelihara, Target : 3.00 Paket</i>	68.397.900,00	0,00	0,00	0,00
		0,00	0,00	0,00	0,00

KODE	URAIAN URUSAN, ORGANISASI, PROGRAM, KEGIATAN DAN SUB KEGIATAN	ANGGARAN			
		REALISASI			
		KELOMPOK BELANJA BELANJA			
		OPERASI	MODAL	TAK TERDUGA	TRANSFER
1	2	3	4	5	6
2.16 . 2-16.2-20.0-00.02 . 01 . 02	Program Pengelolaan Informasi Dan Komunikasi Publik <i>Pengelolaan Informasi dan Komunikasi Publik Pemerintah Daerah Kabupaten/Kota</i> Pengelolaan Media Komunikasi Publik Pelayanan Informasi Publik Penyelenggaraan Hubungan Masyarakat, Media dan Kemitraan Komunitas Koordinasi dan Sinkronisasi Pengumpulan, Pengolahan, Analisis dan Diseminasi Data Statistik Sektoral Pelaksanaan Keamanan Informasi Pemerintahan Daerah Kabupaten/Kota Berbasis Elektronik dan Non Elektronik Penyediaan Layanan Keamanan Informasi Pemerintah Daerah Kabupaten/Kota <i>Keluaran : Jumlah layanan keamanan informasi Pemerintah Daerah Kabupaten/Kota yang disediakan, Target : 1.00 Paket</i>	2.474.103.000,00	53.906.000,00	0,00	0,00
2.16 . 2-16.2-20.0-00.02 . 01 . 02 . 2.01		2.299.263.531,00	53.819.000,00	0,00	0,00
2.16 . 2-16.2-20.0-00.02 . 01 . 02 . 2.01 . 05		2.474.103.000,00	53.906.000,00	0,00	0,00
2.16 . 2-16.2-20.0-00.02 . 01 . 02 . 2.01 . 06		2.299.263.531,00	53.819.000,00	0,00	0,00
2.16 . 2-16.2-20.0-00.02 . 01 . 02 . 2.01 . 12		1.440.871.000,00	0,00	0,00	0,00
2.16 . 2-16.2-20.0-00.02 . 01 . 02 . 2.01 . 01		1.398.631.092,00	0,00	0,00	0,00
2.16 . 2-16.2-20.0-00.02 . 01 . 02 . 2.01 . 03		392.905.000,00	0,00	0,00	0,00
2.16 . 2-16.2-20.0-00.02 . 01 . 02 . 2.01 . 04		326.020.357,00	0,00	0,00	0,00
2.16 . 2-16.2-20.0-00.02 . 01 . 02 . 2.01 . 03		302.928.000,00	0,00	0,00	0,00
2.16 . 2-16.2-20.0-00.02 . 01 . 02 . 2.01 . 04		298.350.494,00	0,00	0,00	0,00
2.16 . 2-16.2-20.0-00.02 . 01 . 03		91.929.000,00	0,00	0,00	0,00
2.16 . 2-16.2-20.0-00.02 . 01 . 03 . 2.01		86.016.000,00	0,00	0,00	0,00
2.16 . 2-16.2-20.0-00.02 . 01 . 03 . 2.01 . 03		29.906.000,00	0,00	0,00	0,00
2.16 . 2-16.2-20.0-00.02 . 01 . 03 . 2.01 . 03		25.587.338,00	0,00	0,00	0,00
2.16 . 2-16.2-20.0-00.02 . 01 . 03 . 2.02		215.564.000,00	53.906.000,00	0,00	0,00
2.16 . 2-16.2-20.0-00.02 . 01 . 03 . 2.02 . 07		164.658.250,00	53.819.000,00	0,00	0,00
2.16 . 2-16.2-20.0-00.02 . 01 . 03 . 2.02 . 10					
2.16 . 2-16.2-20.0-00.02 . 01 . 03 . 2.02 . 10		3.593.179.000,00	970.503.000,00	0,00	0,00
2.16 . 2-16.2-20.0-00.02 . 01 . 03 . 2.02 . 10		3.424.694.101,00	943.832.500,00	0,00	0,00
2.16 . 2-16.2-20.0-00.02 . 01 . 03 . 2.02 . 10		2.610.526.000,00	952.914.000,00	0,00	0,00
2.16 . 2-16.2-20.0-00.02 . 01 . 03 . 2.02 . 10		2.496.132.013,00	926.272.500,00	0,00	0,00
2.16 . 2-16.2-20.0-00.02 . 01 . 03 . 2.02 . 10		2.610.526.000,00	952.914.000,00	0,00	0,00
2.16 . 2-16.2-20.0-00.02 . 01 . 03 . 2.02 . 10		2.496.132.013,00	926.272.500,00	0,00	0,00
2.16 . 2-16.2-20.0-00.02 . 01 . 03 . 2.02 . 10					
2.16 . 2-16.2-20.0-00.02 . 01 . 03 . 2.02 . 10		982.653.000,00	17.589.000,00	0,00	0,00
2.16 . 2-16.2-20.0-00.02 . 01 . 03 . 2.02 . 10		928.562.088,00	17.560.000,00	0,00	0,00
2.16 . 2-16.2-20.0-00.02 . 01 . 03 . 2.02 . 10		775.213.000,00	17.589.000,00	0,00	0,00
2.16 . 2-16.2-20.0-00.02 . 01 . 03 . 2.02 . 10		734.686.183,00	17.560.000,00	0,00	0,00
2.16 . 2-16.2-20.0-00.02 . 01 . 03 . 2.02 . 10		207.440.000,00	0,00	0,00	0,00
2.16 . 2-16.2-20.0-00.02 . 01 . 03 . 2.02 . 10		193.875.905,00	0,00	0,00	0,00
2.16 . 2-16.2-20.0-00.02 . 01 . 03 . 2.02 . 10					

KODE	URAIAN URUSAN, ORGANISASI, PROGRAM, KEGIATAN DAN SUB KEGIATAN	ANGGARAN			
		REALISASI			
		KELOMPOK BELANJA BELANJA			
		OPERASI	MODAL	TAK TERDUGA	TRANSFER
1	2	3	4	5	6
2.18	Penanaman Modal	6.176.610.000,00	202.944.000,00	0,00	0,00
		5.557.453.428,00	199.760.000,00	0,00	0,00
2.18 . 2-18.0-00.0-00.01	Dinas Penanaman Modal dan Pelayanan Terpadu Satu Pintu	6.176.610.000,00	202.944.000,00	0,00	0,00
		5.557.453.428,00	199.760.000,00	0,00	0,00
2.18 . 2-18.0-00.0-00.01 . 01	Dinas Penanaman Modal dan Pelayanan Terpadu Satu Pintu	6.176.610.000,00	202.944.000,00	0,00	0,00
		5.557.453.428,00	199.760.000,00	0,00	0,00
2.18 . 2-18.0-00.0-00.01 . 01 . 01	Program Penunjang Urusan Pemerintahan Daerah Kabupaten/Kota	4.940.153.000,00	202.944.000,00	0,00	0,00
		4.396.834.098,00	199.760.000,00	0,00	0,00
2.18 . 2-18.0-00.0-00.01 . 01 . 01 . 2.01	Perencanaan, Penganggaran, dan Evaluasi Kinerja Perangkat Daerah	48.246.000,00	0,00	0,00	0,00
		47.976.200,00	0,00	0,00	0,00
2.18 . 2-18.0-00.0-00.01 . 01 . 01 . 2.01 . 01	Penyusunan Dokumen Perencanaan Perangkat Daerah	24.146.000,00	0,00	0,00	0,00
		23.983.800,00	0,00	0,00	0,00
2.18 . 2-18.0-00.0-00.01 . 01 . 01 . 2.01 . 07	Evaluasi Kinerja Perangkat Daerah	24.100.000,00	0,00	0,00	0,00
		23.992.400,00	0,00	0,00	0,00
2.18 . 2-18.0-00.0-00.01 . 01 . 01 . 2.02	Keluaran : Jumlah Penyelenggaraan Rakor Pop yang terlaksana, Target : 4.00 kali				
2.18 . 2-18.0-00.0-00.01 . 01 . 01 . 2.02	Administrasi Keuangan Perangkat Daerah	3.769.918.000,00	0,00	0,00	0,00
		3.292.945.603,00	0,00	0,00	0,00
2.18 . 2-18.0-00.0-00.01 . 01 . 01 . 2.02 . 01	Penyediaan Gaji dan Tunjangan ASN	3.564.135.000,00	0,00	0,00	0,00
		3.087.786.903,00	0,00	0,00	0,00
2.18 . 2-18.0-00.0-00.01 . 01 . 01 . 2.02 . 03	Pelaksanaan Penatausahaan dan Pengujian/Verifikasi Keuangan SKPD	205.783.000,00	0,00	0,00	0,00
		205.158.700,00	0,00	0,00	0,00
2.18 . 2-18.0-00.0-00.01 . 01 . 01 . 2.06	Keluaran : Jumlah bulan pelaksanaan penatausahaan keuangan SKPD, Target : 12.00 bulan				
2.18 . 2-18.0-00.0-00.01 . 01 . 01 . 2.06	Administrasi Umum Perangkat Daerah	331.731.000,00	160.568.000,00	0,00	0,00
		330.716.330,00	158.510.000,00	0,00	0,00
2.18 . 2-18.0-00.0-00.01 . 01 . 01 . 2.06 . 01	Penyediaan Komponen Instalasi Listrik/Penerangan Bangunan Kantor	50.000.000,00	0,00	0,00	0,00
		49.998.100,00	0,00	0,00	0,00
2.18 . 2-18.0-00.0-00.01 . 01 . 01 . 2.06 . 02	Penyediaan Peralatan dan Perlengkapan Kantor	4.107.000,00	159.068.000,00	0,00	0,00
		3.998.000,00	157.010.000,00	0,00	0,00
2.18 . 2-18.0-00.0-00.01 . 01 . 01 . 2.06 . 04	Penyediaan Bahan Logistik Kantor	98.808.000,00	0,00	0,00	0,00
		98.431.630,00	0,00	0,00	0,00
2.18 . 2-18.0-00.0-00.01 . 01 . 01 . 2.06 . 05	Penyediaan Barang Cetak dan Penggandaan	83.000.000,00	0,00	0,00	0,00
		82.986.000,00	0,00	0,00	0,00

KODE	URAIAN URUSAN, ORGANISASI, PROGRAM, KEGIATAN DAN SUB KEGIATAN	ANGGARAN			
		REALISASI			
		KELOMPOK BELANJA BELANJA			
		OPERASI	MODAL	TAK TERDUGA	TRANSFER
1	2	3	4	5	6
2.18 . 2-18.0-00.0-00.01 . 01 . 01 . 2.06 . 06	Penyediaan Bahan Bacaan dan Peraturan Perundang-undangan	8.500.000,00	1.500.000,00	0,00	0,00
		8.400.000,00	1.500.000,00	0,00	0,00
2.18 . 2-18.0-00.0-00.01 . 01 . 01 . 2.06 . 07	Penyediaan Bahan/Material	54.633.000,00	0,00	0,00	0,00
		54.577.100,00	0,00	0,00	0,00
2.18 . 2-18.0-00.0-00.01 . 01 . 01 . 2.06 . 09	Penyelenggaraan Rapat Koordinasi dan Konsultasi SKPD	32.683.000,00	0,00	0,00	0,00
		32.325.500,00	0,00	0,00	0,00
	Keluaran : Jumlah rapat-rapat koordinasi dan konsultasi ke luar daerah, Target : 12.00 bulan				
2.18 . 2-18.0-00.0-00.01 . 01 . 01 . 2.07	Pengadaan Barang Milik Daerah Penunjang Urusan Pemerintah Daerah	624.000,00	42.376.000,00	0,00	0,00
		0,00	41.250.000,00	0,00	0,00
2.18 . 2-18.0-00.0-00.01 . 01 . 01 . 2.07 . 05	Pengadaan Mebel	624.000,00	42.376.000,00	0,00	0,00
		0,00	41.250.000,00	0,00	0,00
	Keluaran : Jumlah bulan pengadaan mebeleur, Target : 12.00 bulan				
2.18 . 2-18.0-00.0-00.01 . 01 . 01 . 2.08	Penyediaan Jasa Penunjang Urusan Pemerintahan Daerah	259.790.000,00	0,00	0,00	0,00
		213.776.967,00	0,00	0,00	0,00
2.18 . 2-18.0-00.0-00.01 . 01 . 01 . 2.08 . 01	Penyediaan Jasa Surat Menyurat	5.500.000,00	0,00	0,00	0,00
		5.010.500,00	0,00	0,00	0,00
2.18 . 2-18.0-00.0-00.01 . 01 . 01 . 2.08 . 02	Penyediaan Jasa Komunikasi, Sumber Daya Air dan Listrik	190.200.000,00	0,00	0,00	0,00
		144.779.967,00	0,00	0,00	0,00
2.18 . 2-18.0-00.0-00.01 . 01 . 01 . 2.08 . 04	Penyediaan Jasa Pelayanan Umum Kantor	64.090.000,00	0,00	0,00	0,00
		63.986.500,00	0,00	0,00	0,00
	Keluaran : Jumlah bulan penyediaan jasa pelayanan umum kantor, Target : 12.00 bulan				
2.18 . 2-18.0-00.0-00.01 . 01 . 01 . 2.09	Pemeliharaan Barang Milik Daerah Penunjang Urusan Pemerintahan Daerah	529.844.000,00	0,00	0,00	0,00
		511.418.998,00	0,00	0,00	0,00
2.18 . 2-18.0-00.0-00.01 . 01 . 01 . 2.09 . 01	Penyediaan Jasa Pemeliharaan, Biaya Pemeliharaan, dan Pajak Kendaraan Perorangan Dinas atau Kendaraan Dinas Jabatan	160.220.000,00	0,00	0,00	0,00
		144.334.498,00	0,00	0,00	0,00
2.18 . 2-18.0-00.0-00.01 . 01 . 01 . 2.09 . 05	Pemeliharaan Mebel	10.000.000,00	0,00	0,00	0,00
		9.700.000,00	0,00	0,00	0,00
2.18 . 2-18.0-00.0-00.01 . 01 . 01 . 2.09 . 06	Pemeliharaan Peralatan dan Mesin Lainnya	89.624.000,00	0,00	0,00	0,00
		88.612.500,00	0,00	0,00	0,00
2.18 . 2-18.0-00.0-00.01 . 01 . 01 . 2.09 . 10	Pemeliharaan/Rehabilitasi Sarana dan Prasarana Gedung Kantor atau Bangunan Lainnya	270.000.000,00	0,00	0,00	0,00
		268.772.000,00	0,00	0,00	0,00

KODE	URAIAN URUSAN, ORGANISASI, PROGRAM, KEGIATAN DAN SUB KEGIATAN	ANGGARAN			
		REALISASI			
		KELOMPOK BELANJA BELANJA			
		OPERASI	MODAL	TAK TERDUGA	TRANSFER
1	2	3	4	5	6
	<i>Keluaran : Jumlah bulan pemeliharaan rutin gedung kantor, Target : 12.00 bulan</i>				
2.18 . 2-18.0-00.0-00.01 . 01 . 02	Program Pengembangan Iklim Penanaman Modal <i>Penetapan Pemberian Fasilitas/Insentif Dibidang Penanaman Modal yang menjadi Kewenangan Daerah Kabupaten/Kota</i> Penetapan Kebijakan Daerah mengenai Pemberian Fasilitas/Insentif dan Kemudahan Penanaman Modal Evaluasi Pelaksanaan Pemberian Fasilitas/Insentif dan Kemudahan Penanaman Modal <i>Keluaran : Jumlah Evaluasi Pelaksanaan Pemberian Fasilitas PM, Target : 4.00 kali</i> <i>Pembuatan Peta Potensi Investasi Kabupaten/Kota</i> Penyusunan Rencana Umum Penanaman Modal Daerah Kabupaten/Kota Penyediaan Peta Potensi dan Peluang Usaha Kabupaten/Kota <i>Keluaran : Jumlah Peta Potensi dan Peluang Usaha ESDM Kab. Kebumen, Target : 1.00 Dokumen</i>	167.854.000,00	0,00	0,00	0,00
2.18 . 2-18.0-00.0-00.01 . 01 . 02 . 2.01		157.179.826,00	0,00	0,00	0,00
		68.514.000,00	0,00	0,00	0,00
		65.088.126,00	0,00	0,00	0,00
2.18 . 2-18.0-00.0-00.01 . 01 . 02 . 2.01 . 01		39.374.000,00	0,00	0,00	0,00
		36.050.500,00	0,00	0,00	0,00
2.18 . 2-18.0-00.0-00.01 . 01 . 02 . 2.01 . 02		29.140.000,00	0,00	0,00	0,00
		29.037.626,00	0,00	0,00	0,00
2.18 . 2-18.0-00.0-00.01 . 01 . 02 . 2.02		99.340.000,00	0,00	0,00	0,00
		92.091.700,00	0,00	0,00	0,00
2.18 . 2-18.0-00.0-00.01 . 01 . 02 . 2.02 . 01		46.900.000,00	0,00	0,00	0,00
		43.074.000,00	0,00	0,00	0,00
2.18 . 2-18.0-00.0-00.01 . 01 . 02 . 2.02 . 02		52.440.000,00	0,00	0,00	0,00
		49.017.700,00	0,00	0,00	0,00
2.18 . 2-18.0-00.0-00.01 . 01 . 03	Program Promosi Penanaman Modal <i>Penyelenggaraan Promosi Penanaman Modal yang menjadi Kewenangan Daerah Kabupaten/Kota</i> Penyusunan Strategi Promosi Penanaman Modal Pelaksanaan Kegiatan Promosi Penanaman Modal Daerah Kabupaten/Kota <i>Keluaran : Jumlah promosi/pameran PM, Target : 2.00 kali</i>	188.820.000,00	0,00	0,00	0,00
		187.460.540,00	0,00	0,00	0,00
2.18 . 2-18.0-00.0-00.01 . 01 . 03 . 2.01		188.820.000,00	0,00	0,00	0,00
		187.460.540,00	0,00	0,00	0,00
2.18 . 2-18.0-00.0-00.01 . 01 . 03 . 2.01 . 01		89.430.000,00	0,00	0,00	0,00
		88.935.860,00	0,00	0,00	0,00
2.18 . 2-18.0-00.0-00.01 . 01 . 03 . 2.01 . 02		99.390.000,00	0,00	0,00	0,00
		98.524.680,00	0,00	0,00	0,00
2.18 . 2-18.0-00.0-00.01 . 01 . 04	Program Pelayanan Penanaman Modal <i>Pelayanan Perizinan dan Non Perizinan secara Terpadu Satu Pintu dibidang Penanaman Modal yang menjadi Kewenangan Daerah Kabupaten/ Kota</i>	401.650.000,00	0,00	0,00	0,00
		390.343.909,00	0,00	0,00	0,00
2.18 . 2-18.0-00.0-00.01 . 01 . 04 . 2.01		401.650.000,00	0,00	0,00	0,00
		390.343.909,00	0,00	0,00	0,00

KODE	URAIAN URUSAN, ORGANISASI, PROGRAM, KEGIATAN DAN SUB KEGIATAN	ANGGARAN			
		REALISASI			
		KELOMPOK BELANJA BELANJA			
		OPERASI	MODAL	TAK TERDUGA	TRANSFER
1	2	3	4	5	6
2.18 . 2-18.0-00.0-00.01 . 01 . 04 . 2.01 . 01	Penyediaan Pelayanan Terpadu Perizinan dan Nonperizinan Berbasis Sistem Pelayanan Perizinan Berusaha Terintegrasi secara Elektronik	327.550.000,00	0,00	0,00	0,00
		324.893.134,00	0,00	0,00	0,00
2.18 . 2-18.0-00.0-00.01 . 01 . 04 . 2.01 . 02	Pemantauan Pemenuhan Komitmen Perizinan dan Non Perizinan Penanaman Modal	4.500.000,00	0,00	0,00	0,00
		4.263.000,00	0,00	0,00	0,00
2.18 . 2-18.0-00.0-00.01 . 01 . 04 . 2.01 . 03	Penyediaan Layanan Konsultasi dan Pengelolaan Pengaduan Masyarakat terhadap Pelayanan Terpadu Perizinan dan Non Perizinan	59.600.000,00	0,00	0,00	0,00
		51.410.685,00	0,00	0,00	0,00
2.18 . 2-18.0-00.0-00.01 . 01 . 04 . 2.01 . 04	Koordinasi dan Sinkronisasi Penetapan pemberian Fasilitas/Insentif Daerah	10.000.000,00	0,00	0,00	0,00
		9.777.090,00	0,00	0,00	0,00
	<i>Keluaran : Jumlah Koordinasi dan Sinkronisasi Penetapan Pemberian Fasilitas/Insentif Daerah yang terselenggara, Target : 10.00 kali</i>				
2.18 . 2-18.0-00.0-00.01 . 01 . 05	Program Pengendalian Pelaksanaan Penanaman Modal	438.133.000,00	0,00	0,00	0,00
		386.332.055,00	0,00	0,00	0,00
2.18 . 2-18.0-00.0-00.01 . 01 . 05 . 2.01	<i>Pengendalian Pelaksanaan Penanaman Modal yang menjadi Kewenangan Daerah Kabupaten/Kota</i>	438.133.000,00	0,00	0,00	0,00
		386.332.055,00	0,00	0,00	0,00
2.18 . 2-18.0-00.0-00.01 . 01 . 05 . 2.01 . 01	Koordinasi dan Sinkronisasi Pemantauan Pelaksanaan Penanaman Modal	69.270.000,00	0,00	0,00	0,00
		60.851.130,00	0,00	0,00	0,00
2.18 . 2-18.0-00.0-00.01 . 01 . 05 . 2.01 . 02	Koordinasi dan Sinkronisasi Pembinaan Pelaksanaan Penanaman Modal	261.456.000,00	0,00	0,00	0,00
		233.489.700,00	0,00	0,00	0,00
2.18 . 2-18.0-00.0-00.01 . 01 . 05 . 2.01 . 03	Koordinasi dan Sinkronisasi Pengawasan Pelaksanaan Penanaman Modal	107.407.000,00	0,00	0,00	0,00
		91.991.225,00	0,00	0,00	0,00
	<i>Keluaran : Jumlah pengawasan pelaksanaan penanaman modal, Target : 20.00 kali</i>				
2.18 . 2-18.0-00.0-00.01 . 01 . 06	Program Pengelolaan Data Dan Sistem Informasi Penanaman Modal	40.000.000,00	0,00	0,00	0,00
		39.303.000,00	0,00	0,00	0,00
2.18 . 2-18.0-00.0-00.01 . 01 . 06 . 2.01	<i>Pengelolaan Data dan Informasi Perizinan dan Non Perizinan yang Terintegrasi pada Tingkat Daerah Kabupaten/Kota</i>	40.000.000,00	0,00	0,00	0,00
		39.303.000,00	0,00	0,00	0,00
2.18 . 2-18.0-00.0-00.01 . 01 . 06 . 2.01 . 01	Pengolahan, Penyajian dan Pemanfaatan Data dan Informasi Perizinan dan Non Perizinan berbasis Sistem Pelayanan Perizinan Berusaha Terintegrasi Secara Elektronik	40.000.000,00	0,00	0,00	0,00
		39.303.000,00	0,00	0,00	0,00
	<i>Keluaran : Jumlah OSS ke dalam perizinan daerah yang terintegrasi, Target : 1.00 buah</i>				
2.19	Kepemudaan dan Olah Raga	16.587.355.000,00	918.499.000,00	0,00	0,00
		14.479.489.455,00	781.956.800,00	0,00	0,00
2.19 . 2-19.3-26.0-00.02	Dinas Kepemudaan Dan Olahraga dan Pariwisata	16.587.355.000,00	918.499.000,00	0,00	0,00
		14.479.489.455,00	781.956.800,00	0,00	0,00

KODE	URAIAN URUSAN, ORGANISASI, PROGRAM, KEGIATAN DAN SUB KEGIATAN	ANGGARAN			
		REALISASI			
		KELOMPOK BELANJA BELANJA			
		OPERASI	MODAL	TAK TERDUGA	TRANSFER
1	2	3	4	5	6
2.19 . 2-19.3-26.0-00.02 . 01	Dinas Kepemudaan Dan Olahraga dan Pariwisata	16.587.355.000,00	918.499.000,00	0,00	0,00
		14.479.489.455,00	781.956.800,00	0,00	0,00
2.19 . 2-19.3-26.0-00.02 . 01 . 01	Program Penunjang Urusan Pemerintahan Daerah Kabupaten/Kota	7.765.350.000,00	157.185.000,00	0,00	0,00
		6.327.672.254,00	151.165.000,00	0,00	0,00
2.19 . 2-19.3-26.0-00.02 . 01 . 01 . 2.01	Perencanaan, Penganggaran, dan Evaluasi Kinerja Perangkat Daerah	40.000.000,00	0,00	0,00	0,00
		38.079.696,00	0,00	0,00	0,00
2.19 . 2-19.3-26.0-00.02 . 01 . 01 . 2.01 . 01	Penyusunan Dokumen Perencanaan Perangkat Daerah	40.000.000,00	0,00	0,00	0,00
		38.079.696,00	0,00	0,00	0,00
	Keluaran : Jumlah Dokumen Renstra, Renja, Perubahan Renja dan LKIP, Target : 4.00 dokumen				
2.19 . 2-19.3-26.0-00.02 . 01 . 01 . 2.02	Administrtasi Keuangan Perangkat Daerah	6.918.950.000,00	0,00	0,00	0,00
		5.631.893.473,00	0,00	0,00	0,00
2.19 . 2-19.3-26.0-00.02 . 01 . 01 . 2.02 . 01	Penyediaan Gaji dan Tunjangan ASN	6.826.950.000,00	0,00	0,00	0,00
		5.568.456.473,00	0,00	0,00	0,00
2.19 . 2-19.3-26.0-00.02 . 01 . 01 . 2.02 . 03	Pelaksanaan Penatausahaan dan Pengujian/Verifikasi Keuangan SKPD	92.000.000,00	0,00	0,00	0,00
		63.437.000,00	0,00	0,00	0,00
	Keluaran : Jumlah bulan Terlayannya jasa administrasi Keuangan, Target : 12.00 bulan				
2.19 . 2-19.3-26.0-00.02 . 01 . 01 . 2.06	Administrtasi Umum Perangkat Daerah	273.300.000,00	0,00	0,00	0,00
		255.530.722,00	0,00	0,00	0,00
2.19 . 2-19.3-26.0-00.02 . 01 . 01 . 2.06 . 01	Penyediaan Komponen Instalasi Listrik/Penerangan Bangunan Kantor	38.500.000,00	0,00	0,00	0,00
		38.493.151,00	0,00	0,00	0,00
2.19 . 2-19.3-26.0-00.02 . 01 . 01 . 2.06 . 04	Penyediaan Bahan Logistik Kantor	63.000.000,00	0,00	0,00	0,00
		62.897.904,00	0,00	0,00	0,00
2.19 . 2-19.3-26.0-00.02 . 01 . 01 . 2.06 . 05	Penyediaan Barang Cetakan dan Penggandaan	77.000.000,00	0,00	0,00	0,00
		76.978.631,00	0,00	0,00	0,00
2.19 . 2-19.3-26.0-00.02 . 01 . 01 . 2.06 . 06	Penyediaan Bahan Bacaan dan Peraturan Perundang-undangan	2.800.000,00	0,00	0,00	0,00
		2.758.000,00	0,00	0,00	0,00
2.19 . 2-19.3-26.0-00.02 . 01 . 01 . 2.06 . 07	Penyediaan Bahan/Material	42.000.000,00	0,00	0,00	0,00
		41.999.650,00	0,00	0,00	0,00
2.19 . 2-19.3-26.0-00.02 . 01 . 01 . 2.06 . 09	Penyelenggaraan Rapat Koordinasi dan Konsultasi SKPD	50.000.000,00	0,00	0,00	0,00
		32.403.386,00	0,00	0,00	0,00
	Keluaran : Jumlah Bulan rapat rapat koordinasi/konsultasi luar daerah, Target : 12.00 bulan				

KODE	URAIAN URUSAN, ORGANISASI, PROGRAM, KEGIATAN DAN SUB KEGIATAN	ANGGARAN			
		REALISASI			
		KELOMPOK BELANJA BELANJA			
		OPERASI	MODAL	TAK TERDUGA	TRANSFER
1	2	3	4	5	6
2.19 . 2-19.3-26.0-00.02 . 01 . 01 . 2.07	Pengadaan Barang Milik Daerah Penunjang Urusan Pemerintah Daerah	0,00	157.185.000,00	0,00	0,00
		0,00	151.165.000,00	0,00	0,00
2.19 . 2-19.3-26.0-00.02 . 01 . 01 . 2.07 . 05	Pengadaan Mebel	0,00	20.000.000,00	0,00	0,00
		0,00	18.050.000,00	0,00	0,00
2.19 . 2-19.3-26.0-00.02 . 01 . 01 . 2.07 . 06	Pengadaan Peralatan dan Mesin Lainnya	0,00	137.185.000,00	0,00	0,00
		0,00	133.115.000,00	0,00	0,00
2.19 . 2-19.3-26.0-00.02 . 01 . 01 . 2.08	<i>Keluaran : Tersedianya 1 unit pompa air, 1 unit genset dan 3 unit AC ,2 unit laptop, 3 komputer PC, 5 printer thermal, 3 monitor, 2 printer, 1 unit TV, 1 unit camera, Target : 22.00 unit</i> Penyediaan Jasa Penunjang Urusan Pemerintahan Daerah				
		378.100.000,00	0,00	0,00	0,00
2.19 . 2-19.3-26.0-00.02 . 01 . 01 . 2.08 . 01	Penyediaan Jasa Surat Menyurat	247.501.427,00	0,00	0,00	0,00
		2.100.000,00	0,00	0,00	0,00
2.19 . 2-19.3-26.0-00.02 . 01 . 01 . 2.08 . 02	Penyediaan Jasa Komunikasi, Sumber Daya Air dan Listrik	1.943.500,00	0,00	0,00	0,00
		355.000.000,00	0,00	0,00	0,00
2.19 . 2-19.3-26.0-00.02 . 01 . 01 . 2.08 . 04	Penyediaan Jasa Pelayanan Umum Kantor	224.637.327,00	0,00	0,00	0,00
		21.000.000,00	0,00	0,00	0,00
2.19 . 2-19.3-26.0-00.02 . 01 . 01 . 2.09	<i>Keluaran : Jumlah bulan Tercukupinya sarana kebersihan kantor dan obwis,GOR,Stadion, Target : 12.00 bulan</i> Pemeliharaan Barang Milik Daerah Penunjang Urusan Pemerintahan Daerah	20.920.600,00	0,00	0,00	0,00
2.19 . 2-19.3-26.0-00.02 . 01 . 01 . 2.09 . 02	Penyediaan Jasa Pemeliharaan, Biaya Pemeliharaan, Pajak dan Perizinan Kendaraan Dinas Operasional atau Lapangan	155.000.000,00	0,00	0,00	0,00
		154.666.936,00	0,00	0,00	0,00
2.19 . 2-19.3-26.0-00.02 . 01 . 01 . 2.09 . 05	Pemeliharaan Mebel	111.000.000,00	0,00	0,00	0,00
		110.933.936,00	0,00	0,00	0,00
2.19 . 2-19.3-26.0-00.02 . 01 . 01 . 2.09 . 06	Pemeliharaan Peralatan dan Mesin Lainnya	2.000.000,00	0,00	0,00	0,00
		1.990.000,00	0,00	0,00	0,00
2.19 . 2-19.3-26.0-00.02 . 01 . 01 . 2.09 . 09	Pemeliharaan/Rehabilitasi Gedung Kantor dan Bangunan Lainnya	14.000.000,00	0,00	0,00	0,00
		13.997.000,00	0,00	0,00	0,00
2.19 . 2-19.3-26.0-00.02 . 01 . 02	<i>Keluaran : Jumlah terpeliharanya gedung kantor, Target : 12.00 bulan</i> Program Pengembangan Kapasitas Daya Saing Kepemudaan	28.000.000,00	0,00	0,00	0,00
		27.746.000,00	0,00	0,00	0,00
		3.580.147.000,00	29.600.000,00	0,00	0,00
		3.380.582.693,00	28.891.800,00	0,00	0,00

KODE	URAIAN URUSAN, ORGANISASI, PROGRAM, KEGIATAN DAN SUB KEGIATAN	ANGGARAN			
		REALISASI			
		KELOMPOK BELANJA BELANJA			
		OPERASI	MODAL	TAK TERDUGA	TRANSFER
1	2	3	4	5	6
2.19 . 2-19.3-26.0-00.02 . 01 . 02 . 2.01	<i>Penyadaran, Pemberdayaan, dan Pengembangan Pemuda dan Kepemudaan terhadap Pemuda Pelopor Kabupaten/Kota, Wirausaha Muda Pemula, dan Pemuda Kader Kabupaten/Kota</i>	514.072.000,00	5.393.000,00	0,00	0,00
		445.497.161,00	5.392.800,00	0,00	0,00
2.19 . 2-19.3-26.0-00.02 . 01 . 02 . 2.01 . 03	Koordinasi, Sinkronisasi dan Penyelenggaraan Peningkatan Kapasitas Daya Saing Pemuda Kader Kabupaten/Kota	514.072.000,00	5.393.000,00	0,00	0,00
		445.497.161,00	5.392.800,00	0,00	0,00
2.19 . 2-19.3-26.0-00.02 . 01 . 02 . 2.02	<i>Keluaran : Penyadaraan, Pemberdayaan, dan Pengembangan Pemuda dan Kepemudaan Terhadap Pemuda Pelopor Kab/Kota, Wirausaha Muda Pemula dan Pemuda Kader Kab/Kota, Target : 8.00 Kegiatan</i> <i>Pengelolaan Kawasan Strategis Pariwisata Kabupaten/Kota</i>				
		221.644.000,00	0,00	0,00	0,00
2.19 . 2-19.3-26.0-00.02 . 01 . 02 . 2.02 . 06	Pemberdayaan Masyarakat dalam Pengelolaan Kawasan Strategis Pariwisata Kabupaten/Kota	210.262.850,00	0,00	0,00	0,00
		221.644.000,00	0,00	0,00	0,00
2.19 . 2-19.3-26.0-00.02 . 01 . 02 . 2.03	<i>Keluaran : Jumlah Kegiatan Pemberdayaan Masyarakat dalam Pengelolaan Kawasan Strategis Pariwisata Kabupaten/ Kota, Target : 4.00 Kegiatan</i> <i>Pengelolaan Destinasi Pariwisata Kabupaten/Kota</i>	210.262.850,00	0,00	0,00	0,00
2.19 . 2-19.3-26.0-00.02 . 01 . 02 . 2.03 . 02	Perencanaan Destinasi Pariwisata Kabupaten/Kota	2.722.709.000,00	24.207.000,00	0,00	0,00
		2.609.325.132,00	23.499.000,00	0,00	0,00
2.19 . 2-19.3-26.0-00.02 . 01 . 02 . 2.03 . 03	Pengembangan Destinasi Pariwisata Kabupaten/Kota	304.238.000,00	0,00	0,00	0,00
		287.338.100,00	0,00	0,00	0,00
2.19 . 2-19.3-26.0-00.02 . 01 . 02 . 2.03 . 04	Pengadaan/Pemeliharaan/Rehabilitasi Sarana dan Prasarana dalam Pengelolaan Destinasi Pariwisata Kabupaten/Kota	24.913.000,00	0,00	0,00	0,00
		19.195.000,00	0,00	0,00	0,00
2.19 . 2-19.3-26.0-00.02 . 01 . 02 . 2.03 . 06	Pemberdayaan Masyarakat dalam Pengelolaan Destinasi Pariwisata Kabupaten/Kota	289.298.000,00	0,00	0,00	0,00
		270.353.585,00	0,00	0,00	0,00
2.19 . 2-19.3-26.0-00.02 . 01 . 02 . 2.04	<i>Keluaran : Jumlah Tenaga Buruh Tak Terlatih untuk mendukung kegiatan di Kantor, obyek wisata dan GOR/ Stadion/ Sanggar Pramuka, Target : 91.00 orang</i> <i>Penetapan Tanda Daftar Usaha Pariwisata Daerah Kabupaten/Kota</i>	2.104.260.000,00	24.207.000,00	0,00	0,00
		2.032.438.447,00	23.499.000,00	0,00	0,00
2.19 . 2-19.3-26.0-00.02 . 01 . 02 . 2.04 . 01	Penyediaan Layanan Pendaftaran Usaha Pariwisata Kabupaten/Kota				
		121.722.000,00	0,00	0,00	0,00
2.19 . 2-19.3-26.0-00.02 . 01 . 02 . 2.04 . 03	Pengelolaan Investasi Pariwisata	115.497.550,00	0,00	0,00	0,00
		63.500.000,00	0,00	0,00	0,00
2.19 . 2-19.3-26.0-00.02 . 01 . 03	Program Pengembangan Kapasitas Daya Saing Keolahragaan	61.077.000,00	0,00	0,00	0,00
		58.222.000,00	0,00	0,00	0,00
		54.420.550,00	0,00	0,00	0,00
		4.898.999.000,00	731.714.000,00	0,00	0,00
		4.449.083.312,00	601.900.000,00	0,00	0,00

KODE	URAIAN URUSAN, ORGANISASI, PROGRAM, KEGIATAN DAN SUB KEGIATAN	ANGGARAN			
		REALISASI			
		KELOMPOK BELANJA BELANJA			
		OPERASI	MODAL	TAK TERDUGA	TRANSFER
1	2	3	4	5	6
2.19 . 2-19.3-26.0-00.02 . 01 . 03 . 2.01	<i>Pembinaan dan Pengembangan Olahraga Pendidikan pada Jenjang Pendidikan yang menjadi Kewenangan Daerah Kabupaten/Kota</i>	2.740.619.000,00	731.714.000,00	0,00	0,00
		2.538.676.447,00	601.900.000,00	0,00	0,00
2.19 . 2-19.3-26.0-00.02 . 01 . 03 . 2.01 . 03	Koordinasi, Sinkronisasi dan Pelaksanaan Penyediaan Sarana dan Prasarana Olahraga Kabupaten/Kota	1.745.286.000,00	731.714.000,00	0,00	0,00
		1.621.205.047,00	601.900.000,00	0,00	0,00
2.19 . 2-19.3-26.0-00.02 . 01 . 03 . 2.01 . 01	Penguatan Promosi melalui Media Cetak, Elektronik, dan Media Lainnya Baik Dalam dan Luar Negeri	771.749.000,00	0,00	0,00	0,00
		702.512.900,00	0,00	0,00	0,00
2.19 . 2-19.3-26.0-00.02 . 01 . 03 . 2.01 . 02	Fasilitasi Kegiatan Pemasaran Pariwisata Baik dalam dan Luar Negeri Pariwisata Kabupaten/Kota	223.584.000,00	0,00	0,00	0,00
		214.958.500,00	0,00	0,00	0,00
2.19 . 2-19.3-26.0-00.02 . 01 . 03 . 2.02	<i>Keluaran : Promosi Pariwisata Kabupaten Kebumen, Media Promosi di Luar Kabupaten Kebumen, Target : 3.00 Kegiatan</i>				
	<i>Penyelenggaraan Kejuaraan Olahraga Tingkat Daerah Kabupaten/Kota</i>	935.380.000,00	0,00	0,00	0,00
2.19 . 2-19.3-26.0-00.02 . 01 . 03 . 2.02 . 03	Partisipasi dan Keikutsertaan dalam Penyelenggaraan Kejuaraan	689.004.626,00	0,00	0,00	0,00
		935.380.000,00	0,00	0,00	0,00
2.19 . 2-19.3-26.0-00.02 . 01 . 03 . 2.03	<i>Keluaran : Terselenggaranya POPDA SD/MI, SMP/MTs, SMA/SMK/MA TK. Kab. Kebumen, TK. karesidenan Kedu dan Pengiriman atlet ke Tk Provinsi Jawa Tengah, Target : 4.00 Kegiatan</i>				
	<i>Pembinaan dan Pengembangan Olahraga Prestasi Tingkat Daerah Provinsi</i>	123.000.000,00	0,00	0,00	0,00
2.19 . 2-19.3-26.0-00.02 . 01 . 03 . 2.03 . 02	Pemusatan Latihan Daerah, Ilmu Pengetahuan dan Teknologi Keolahragaan (Sport Science)	121.525.500,00	0,00	0,00	0,00
		100.000.000,00	0,00	0,00	0,00
2.19 . 2-19.3-26.0-00.02 . 01 . 03 . 2.03 . 04	Pemberian Penghargaan Olahraga Kabupaten/Kota	99.948.750,00	0,00	0,00	0,00
		23.000.000,00	0,00	0,00	0,00
2.19 . 2-19.3-26.0-00.02 . 01 . 03 . 2.04	<i>Keluaran : Terlaksananya Pemberian Penghargaan kepada atlet berprestasi Tk Provinsi, Target : 1.00 Kegiatan</i>	21.576.750,00	0,00	0,00	0,00
	<i>Pembinaan dan Pengembangan Organisasi Olahraga</i>				
2.19 . 2-19.3-26.0-00.02 . 01 . 03 . 2.04 . 02	Pengembangan Organisasi Keolahragaan	1.100.000.000,00	0,00	0,00	0,00
		1.099.876.739,00	0,00	0,00	0,00
2.19 . 2-19.3-26.0-00.02 . 01 . 04	<i>Keluaran : Tercapainya Jumlah Organisasi Olahraga yang menerima bantuan belanja Hibah uang, Target : 1.00 organisasi</i>	1.100.000.000,00	0,00	0,00	0,00
	Program Pengembangan Kapasitas Kepramukaan				
2.19 . 2-19.3-26.0-00.02 . 01 . 04 . 2.01	<i>Pembinaan dan Pengembangan Organisasi Kepramukaan</i>	292.134.000,00	0,00	0,00	0,00
		274.368.000,00	0,00	0,00	0,00
		292.134.000,00	0,00	0,00	0,00
		274.368.000,00	0,00	0,00	0,00

KODE	URAIAN URUSAN, ORGANISASI, PROGRAM, KEGIATAN DAN SUB KEGIATAN	ANGGARAN			
		REALISASI			
		KELOMPOK BELANJA BELANJA			
		OPERASI	MODAL	TAK TERDUGA	TRANSFER
1	2	3	4	5	6
2.19 . 2-19.3-26.0-00.02 . 01 . 04 . 2.01 . 08	Partisipasi dan Keikutsertaan dalam Kegiatan Kepramukaan <i>Keluaran : Terselenggaranya dan Keikutsertaan Kegiatan Kepramukaan (Tingkat Kabupaten, Kedu, Kwarda Jateng dan Kwartir Nasional), Target : 12.00 Kegiatan</i>	292.134.000,00	0,00	0,00	0,00
		274.368.000,00	0,00	0,00	0,00
2.19 . 2-19.3-26.0-00.02 . 01 . 05	Program Pengembangan Sumber Daya Pariwisata Dan Ekonomi Kreatif <i>Pelaksanaan Peningkatan Kapasitas Sumber Daya Manusia Pariwisata dan Ekonomi Kreatif Tingkat Dasar</i> Pengembangan Kompetensi SDM Pariwisata dan Ekonomi Kreatif Tingkat Dasar <i>Keluaran : Jumlah Kegiatan Pengembangan Kompetensi SDM Pariwisata dan Ekonomi Kreatif, Target : 1.00 Kegiatan</i>	50.725.000,00	0,00	0,00	0,00
		47.783.196,00	0,00	0,00	0,00
2.19 . 2-19.3-26.0-00.02 . 01 . 05 . 2.01		50.725.000,00	0,00	0,00	0,00
		47.783.196,00	0,00	0,00	0,00
2.19 . 2-19.3-26.0-00.02 . 01 . 05 . 2.01 . 01		50.725.000,00	0,00	0,00	0,00
		47.783.196,00	0,00	0,00	0,00
2.24	Kearsipan	3.905.761.000,00	511.930.000,00	0,00	0,00
		3.724.553.450,00	503.260.450,00	0,00	0,00
2.24 . 2-23.2-24.0-00.02	Dinas Kearsipan Dan Perpustakaan	3.905.761.000,00	511.930.000,00	0,00	0,00
		3.724.553.450,00	503.260.450,00	0,00	0,00
2.24 . 2-23.2-24.0-00.02 . 01	Dinas Kearsipan Dan Perpustakaan	3.905.761.000,00	511.930.000,00	0,00	0,00
		3.724.553.450,00	503.260.450,00	0,00	0,00
2.24 . 2-23.2-24.0-00.02 . 01 . 01	Program Penunjang Urusan Pemerintahan Daerah Kabupaten/Kota <i>Perencanaan, Penganggaran, dan Evaluasi Kinerja Perangkat Daerah</i> Penyusunan Dokumen Perencanaan Perangkat Daerah Koordinasi dan Penyusunan Dokumen Perubahan RKA-SKPD Evaluasi Kinerja Perangkat Daerah <i>Keluaran : Jumlah dokumen evaluasi kinerja perangkat daerah, Target : 3.00 dokumen</i> <i>Administrasi Keuangan Perangkat Daerah</i> Penyediaan Gaji dan Tunjangan ASN	2.977.701.000,00	75.624.000,00	0,00	0,00
		2.802.723.939,00	74.868.000,00	0,00	0,00
21.270.000,00		0,00	0,00	0,00	
21.207.650,00		0,00	0,00	0,00	
2.24 . 2-23.2-24.0-00.02 . 01 . 01 . 2.01 . 01		14.690.000,00	0,00	0,00	0,00
14.670.950,00		0,00	0,00	0,00	
2.24 . 2-23.2-24.0-00.02 . 01 . 01 . 2.01 . 03		0,00	0,00	0,00	0,00
0,00		0,00	0,00	0,00	
2.24 . 2-23.2-24.0-00.02 . 01 . 01 . 2.01 . 07		6.580.000,00	0,00	0,00	0,00
		6.536.700,00	0,00	0,00	0,00
2.24 . 2-23.2-24.0-00.02 . 01 . 01 . 2.02		2.400.946.000,00	0,00	0,00	0,00
		2.232.891.645,00	0,00	0,00	0,00
2.24 . 2-23.2-24.0-00.02 . 01 . 01 . 2.02 . 01		2.380.152.000,00	0,00	0,00	0,00
		2.212.106.745,00	0,00	0,00	0,00

KODE	URAIAN URUSAN, ORGANISASI, PROGRAM, KEGIATAN DAN SUB KEGIATAN	ANGGARAN			
		REALISASI			
		KELOMPOK BELANJA BELANJA			
		OPERASI	MODAL	TAK TERDUGA	TRANSFER
1	2	3	4	5	6
2.24 . 2-23.2-24.0-00.02 . 01 . 01 . 2.02 . 02	Penyediaan Administrasi Pelaksanaan Tugas ASN	0,00	0,00	0,00	0,00
		0,00	0,00	0,00	0,00
		20.794.000,00	0,00	0,00	0,00
2.24 . 2-23.2-24.0-00.02 . 01 . 01 . 2.02 . 03	Pelaksanaan Penatausahaan dan Pengujian/Verifikasi Keuangan SKPD	20.784.900,00	0,00	0,00	0,00
2.24 . 2-23.2-24.0-00.02 . 01 . 01 . 2.06	<i>Keluaran : -, Target : 0.00 -</i> <i>Administrasi Umum Perangkat Daerah</i>	119.979.000,00	0,00	0,00	0,00
		119.960.200,00	0,00	0,00	0,00
		20.000.000,00	0,00	0,00	0,00
2.24 . 2-23.2-24.0-00.02 . 01 . 01 . 2.06 . 01	Penyediaan Komponen Instalasi Listrik/Penerangan Bangunan Kantor	19.998.200,00	0,00	0,00	0,00
		35.000.000,00	0,00	0,00	0,00
		34.986.600,00	0,00	0,00	0,00
2.24 . 2-23.2-24.0-00.02 . 01 . 01 . 2.06 . 04	Penyediaan Bahan Logistik Kantor	12.479.000,00	0,00	0,00	0,00
		12.479.000,00	0,00	0,00	0,00
		5.000.000,00	0,00	0,00	0,00
2.24 . 2-23.2-24.0-00.02 . 01 . 01 . 2.06 . 05	Penyediaan Barang Cetak dan Penggandaan	5.000.000,00	0,00	0,00	0,00
		17.500.000,00	0,00	0,00	0,00
		17.500.000,00	0,00	0,00	0,00
2.24 . 2-23.2-24.0-00.02 . 01 . 01 . 2.06 . 06	Penyediaan Bahan Bacaan dan Peraturan Perundang-undangan	30.000.000,00	0,00	0,00	0,00
		29.996.400,00	0,00	0,00	0,00
2.24 . 2-23.2-24.0-00.02 . 01 . 01 . 2.06 . 07	Penyediaan Bahan/Material	0,00	75.000.000,00	0,00	0,00
		0,00	74.244.000,00	0,00	0,00
		0,00	75.000.000,00	0,00	0,00
2.24 . 2-23.2-24.0-00.02 . 01 . 01 . 2.06 . 09	Penyelenggaraan Rapat Koordinasi dan Konsultasi SKPD	0,00	74.244.000,00	0,00	0,00
2.24 . 2-23.2-24.0-00.02 . 01 . 01 . 2.07	<i>Keluaran : Jumlah bulan rapat-rapat koordinasi dan konsultasi keluar daerah, Target : 12.00 bulan</i> <i>Pengadaan Barang Milik Daerah Penunjang Urusan Pemerintah Daerah</i>	285.780.000,00	0,00	0,00	0,00
		279.432.529,00	0,00	0,00	0,00
		3.000.000,00	0,00	0,00	0,00
2.24 . 2-23.2-24.0-00.02 . 01 . 01 . 2.07 . 06	Pengadaan Peralatan dan Mesin Lainnya	2.536.000,00	0,00	0,00	0,00
		207.780.000,00	0,00	0,00	0,00
		201.927.529,00	0,00	0,00	0,00
2.24 . 2-23.2-24.0-00.02 . 01 . 01 . 2.08	<i>Keluaran : -, Target : 0.00 -</i> <i>Penyediaan Jasa Penunjang Urusan Pemerintahan Daerah</i>				
2.24 . 2-23.2-24.0-00.02 . 01 . 01 . 2.08 . 01	Penyediaan Jasa Surat Menyurat				
2.24 . 2-23.2-24.0-00.02 . 01 . 01 . 2.08 . 02	Penyediaan Jasa Komunikasi, Sumber Daya Air dan Listrik				

KODE	URAIAN URUSAN, ORGANISASI, PROGRAM, KEGIATAN DAN SUB KEGIATAN	ANGGARAN			
		REALISASI			
		KELOMPOK BELANJA BELANJA			
		OPERASI	MODAL	TAK TERDUGA	TRANSFER
1	2	3	4	5	6
2.24 . 2-23.2-24.0-00.02 . 01 . 01 . 2.08 . 04	Penyediaan Jasa Pelayanan Umum Kantor	75.000.000,00	0,00	0,00	0,00
		74.969.000,00	0,00	0,00	0,00
2.24 . 2-23.2-24.0-00.02 . 01 . 01 . 2.09	<i>Keluaran : -, Target : 0.00 -</i> <i>Pemeliharaan Barang Milik Daerah Penunjang Urusan Pemerintahan Daerah</i>				
		149.726.000,00	624.000,00	0,00	0,00
2.24 . 2-23.2-24.0-00.02 . 01 . 01 . 2.09 . 02	Penyediaan Jasa Pemeliharaan, Biaya Pemeliharaan, Pajak dan Perizinan Kendaraan Dinas Operasional atau Lapangan	149.231.915,00	624.000,00	0,00	0,00
		70.000.000,00	0,00	0,00	0,00
2.24 . 2-23.2-24.0-00.02 . 01 . 01 . 2.09 . 05	Pemeliharaan Mebel	69.590.415,00	0,00	0,00	0,00
		7.500.000,00	0,00	0,00	0,00
2.24 . 2-23.2-24.0-00.02 . 01 . 01 . 2.09 . 06	Pemeliharaan Peralatan dan Mesin Lainnya	7.500.000,00	0,00	0,00	0,00
		22.850.000,00	0,00	0,00	0,00
2.24 . 2-23.2-24.0-00.02 . 01 . 01 . 2.09 . 09	Pemeliharaan/Rehabilitasi Gedung Kantor dan Bangunan Lainnya	22.840.000,00	0,00	0,00	0,00
		49.376.000,00	624.000,00	0,00	0,00
	<i>Keluaran : Jumlah unit gedung kantor yang terpelihara, Target : 2.00 unit</i>	49.301.500,00	624.000,00	0,00	0,00
2.24 . 2-23.2-24.0-00.02 . 01 . 02	Program Pembinaan Perpustakaan	910.011.000,00	436.306.000,00	0,00	0,00
		903.813.411,00	428.392.450,00	0,00	0,00
2.24 . 2-23.2-24.0-00.02 . 01 . 02 . 2.01	<i>Pengelolaan Perpustakaan Tingkat Daerah Kabupaten/Kota</i>	552.254.000,00	369.000.000,00	0,00	0,00
		546.678.111,00	364.428.850,00	0,00	0,00
2.24 . 2-23.2-24.0-00.02 . 01 . 02 . 2.01 . 01	Pengembangan dan Pemeliharaan Layanan Perpustakaan Elektronik	0,00	309.000.000,00	0,00	0,00
		0,00	304.860.750,00	0,00	0,00
2.24 . 2-23.2-24.0-00.02 . 01 . 02 . 2.01 . 02	Pengembangan Perpustakaan di Tingkat Daerah Kabupaten/Kota	19.232.000,00	0,00	0,00	0,00
		19.202.500,00	0,00	0,00	0,00
2.24 . 2-23.2-24.0-00.02 . 01 . 02 . 2.01 . 06	Peningkatan Kapasitas Tenaga Perpustakaan dan Pustakawan Tingkat Daerah Kabupaten/Kota	194.511.000,00	0,00	0,00	0,00
		189.688.998,00	0,00	0,00	0,00
2.24 . 2-23.2-24.0-00.02 . 01 . 02 . 2.01 . 09	Pengelolaan dan Pengembangan Bahan Pustaka	51.427.000,00	60.000.000,00	0,00	0,00
		51.386.800,00	59.568.100,00	0,00	0,00
2.24 . 2-23.2-24.0-00.02 . 01 . 02 . 2.01 . 01	Penciptaan dan Penggunaan Arsip Dinamis	150.317.000,00	0,00	0,00	0,00
		149.951.729,00	0,00	0,00	0,00
2.24 . 2-23.2-24.0-00.02 . 01 . 02 . 2.01 . 02	Pemeliharaan dan Penyusutan Arsip Dinamis	136.767.000,00	0,00	0,00	0,00
		136.448.084,00	0,00	0,00	0,00
	<i>Keluaran : Jumlah Dokumen Arsip Dinamis In-Aktif yang diolah di Depo Lembaga Kearsipan Daerah, Target : 2,000.00 dokumen</i>				

KODE	URAIAN URUSAN, ORGANISASI, PROGRAM, KEGIATAN DAN SUB KEGIATAN	ANGGARAN			
		REALISASI			
		KELOMPOK BELANJA BELANJA			
		OPERASI	MODAL	TAK TERDUGA	TRANSFER
1	2	3	4	5	6
2.24 . 2-23.2-24.0-00.02 . 01 . 02 . 2.02	<i>Pembudayaan Gemar Membaca Tingkat Daerah Kabupaten/Kota</i>	287.117.000,00	43.256.000,00	0,00	0,00
		286.581.400,00	39.913.600,00	0,00	0,00
2.24 . 2-23.2-24.0-00.02 . 01 . 02 . 2.02 . 01	Sosialisasi Budaya Baca dan Literasi pada Satuan Pendidikan Dasar dan Pendidikan Khusus serta Masyarakat	38.349.000,00	0,00	0,00	0,00
		38.310.400,00	0,00	0,00	0,00
2.24 . 2-23.2-24.0-00.02 . 01 . 02 . 2.02 . 04	Pengembangan Literasi Berbasis Inklusi Sosial	188.600.000,00	3.528.000,00	0,00	0,00
		188.179.800,00	3.528.000,00	0,00	0,00
2.24 . 2-23.2-24.0-00.02 . 01 . 02 . 2.02 . 02	Akuisisi, Pengolahan, Preservasi, dan Akses Arsip Statis	60.168.000,00	39.728.000,00	0,00	0,00
		60.091.200,00	36.385.600,00	0,00	0,00
2.24 . 2-23.2-24.0-00.02 . 01 . 02 . 2.03	<i>Keluaran : Jumlah dokumen arsip statis menjadi inventaris arsip, Target : 2.00 dokumen</i> <i>Pengelolaan Simpul Jaringan Informasi Kearsipan Nasional Tingkat Kabupaten/Kota</i>				
		70.640.000,00	24.050.000,00	0,00	0,00
2.24 . 2-23.2-24.0-00.02 . 01 . 02 . 2.03 . 01	Penyediaan Informasi, Akses dan Layanan Kearsipan Tingkat Daerah Kabupaten/Kota melalui JIKN	70.553.900,00	24.050.000,00	0,00	0,00
		70.640.000,00	24.050.000,00	0,00	0,00
2.24 . 2-23.2-24.0-00.02 . 01 . 03	Program Pelestarian Koleksi Nasional Dan Naskah Kuno				
		18.049.000,00	0,00	0,00	0,00
2.24 . 2-23.2-24.0-00.02 . 01 . 03 . 2.01	<i>Pelestarian Naskah Kuno Milik Daerah Kabupaten/Kota</i>	18.016.100,00	0,00	0,00	0,00
		18.049.000,00	0,00	0,00	0,00
2.24 . 2-23.2-24.0-00.02 . 01 . 03 . 2.01 . 01	Peningkatan Peran Serta Masyarakat dalam Penyimpanan, Perawatan, Pelestarian, dan Pendaftaran Naskah Kuno	18.016.100,00	0,00	0,00	0,00
		18.049.000,00	0,00	0,00	0,00
3	URUSAN PEMERINTAHAN PILIHAN				
		102.696.856.000,00	5.248.999.000,00	0,00	0,00
3.25	Kelautan dan Perikanan	91.796.193.294,00	4.872.995.928,00	0,00	0,00
		19.896.114.000,00	2.215.606.000,00	0,00	0,00
3.25 . 3-25.0-00.0-00.01	Dinas Kelautan dan Perikanan	18.756.900.440,00	1.993.095.976,00	0,00	0,00
		19.896.114.000,00	2.215.606.000,00	0,00	0,00
3.25 . 3-25.0-00.0-00.01 . 01	Dinas Kelautan dan Perikanan	18.756.900.440,00	1.993.095.976,00	0,00	0,00
		19.896.114.000,00	2.215.606.000,00	0,00	0,00
3.25 . 3-25.0-00.0-00.01 . 01 . 01	Program Penunjang Urusan Pemerintahan Daerah Kabupaten/Kota				
		5.427.410.000,00	419.765.000,00	0,00	0,00
		4.933.124.580,00	393.911.000,00	0,00	0,00

KODE	URAIAN URUSAN, ORGANISASI, PROGRAM, KEGIATAN DAN SUB KEGIATAN	ANGGARAN			
		REALISASI			
		KELOMPOK BELANJA BELANJA			
		OPERASI	MODAL	TAK TERDUGA	TRANSFER
1	2	3	4	5	6
3.25 . 3-25.0-00.0-00.01 . 01 . 01 . 2.01	Perencanaan, Penganggaran, dan Evaluasi Kinerja Perangkat Daerah	405.575.000,00	0,00	0,00	0,00
		404.447.200,00	0,00	0,00	0,00
3.25 . 3-25.0-00.0-00.01 . 01 . 01 . 2.01 . 01	Penyusunan Dokumen Perencanaan Perangkat Daerah	280.475.000,00	0,00	0,00	0,00
		279.880.400,00	0,00	0,00	0,00
3.25 . 3-25.0-00.0-00.01 . 01 . 01 . 2.01 . 02	Koordinasi dan Penyusunan Dokumen RKA-SKPD	125.100.000,00	0,00	0,00	0,00
		124.566.800,00	0,00	0,00	0,00
	Keluaran : Jumlah Dokumen DPA, Target : 1.00 Dokumen				
3.25 . 3-25.0-00.0-00.01 . 01 . 01 . 2.02	Administrasi Keuangan Perangkat Daerah	4.305.460.000,00	0,00	0,00	0,00
		3.821.299.916,00	0,00	0,00	0,00
3.25 . 3-25.0-00.0-00.01 . 01 . 01 . 2.02 . 01	Penyediaan Gaji dan Tunjangan ASN	4.247.141.000,00	0,00	0,00	0,00
		3.763.222.916,00	0,00	0,00	0,00
3.25 . 3-25.0-00.0-00.01 . 01 . 01 . 2.02 . 03	Pelaksanaan Penatausahaan dan Pengujian/Verifikasi Keuangan SKPD	58.319.000,00	0,00	0,00	0,00
		58.077.000,00	0,00	0,00	0,00
	Keluaran : Jumlah Bulan Penyediaan Jasa Administrasi Keuangan, Target : 12.00 Bulan				
3.25 . 3-25.0-00.0-00.01 . 01 . 01 . 2.06	Administrasi Umum Perangkat Daerah	190.000.000,00	0,00	0,00	0,00
		189.741.749,00	0,00	0,00	0,00
3.25 . 3-25.0-00.0-00.01 . 01 . 01 . 2.06 . 01	Penyediaan Komponen Instalasi Listrik/Penerangan Bangunan Kantor	10.000.000,00	0,00	0,00	0,00
		9.999.300,00	0,00	0,00	0,00
3.25 . 3-25.0-00.0-00.01 . 01 . 01 . 2.06 . 04	Penyediaan Bahan Logistik Kantor	60.000.000,00	0,00	0,00	0,00
		60.000.000,00	0,00	0,00	0,00
3.25 . 3-25.0-00.0-00.01 . 01 . 01 . 2.06 . 05	Penyediaan Barang Cetakan dan Penggandaan	20.000.000,00	0,00	0,00	0,00
		20.000.000,00	0,00	0,00	0,00
3.25 . 3-25.0-00.0-00.01 . 01 . 01 . 2.06 . 06	Penyediaan Bahan Bacaan dan Peraturan Perundang-undangan	5.500.000,00	0,00	0,00	0,00
		5.482.000,00	0,00	0,00	0,00
3.25 . 3-25.0-00.0-00.01 . 01 . 01 . 2.06 . 07	Penyediaan Bahan/Material	17.500.000,00	0,00	0,00	0,00
		17.480.200,00	0,00	0,00	0,00
3.25 . 3-25.0-00.0-00.01 . 01 . 01 . 2.06 . 09	Penyelenggaraan Rapat Koordinasi dan Konsultasi SKPD	77.000.000,00	0,00	0,00	0,00
		76.780.249,00	0,00	0,00	0,00
	Keluaran : Jumlah bulan rapat-rapat koordinasi dan konsultasi ke luar daerah, Target : 12.00 bulan				
3.25 . 3-25.0-00.0-00.01 . 01 . 01 . 2.07	Pengadaan Barang Milik Daerah Penunjang Urusan Pemerintah Daerah	1.033.000,00	398.967.000,00	0,00	0,00
		633.000,00	373.117.000,00	0,00	0,00

KODE	URAIAN URUSAN, ORGANISASI, PROGRAM, KEGIATAN DAN SUB KEGIATAN	ANGGARAN			
		REALISASI			
		KELOMPOK BELANJA BELANJA			
		OPERASI	MODAL	TAK TERDUGA	TRANSFER
1	2	3	4	5	6
3.25 . 3-25.0-00.0-00.01 . 01 . 01 . 2.07 . 05	Pengadaan Mebel	579.000,00	249.421.000,00	0,00	0,00
		429.000,00	226.341.000,00	0,00	0,00
3.25 . 3-25.0-00.0-00.01 . 01 . 01 . 2.07 . 06	Pengadaan Peralatan dan Mesin Lainnya	454.000,00	149.546.000,00	0,00	0,00
		204.000,00	146.776.000,00	0,00	0,00
	Keluaran : Jumlah pengadaan AC, Target : 3.00 unit				
3.25 . 3-25.0-00.0-00.01 . 01 . 01 . 2.08	Penyediaan Jasa Penunjang Urusan Pemerintahan Daerah	202.140.000,00	0,00	0,00	0,00
		194.334.015,00	0,00	0,00	0,00
3.25 . 3-25.0-00.0-00.01 . 01 . 01 . 2.08 . 01	Penyediaan Jasa Surat Menyurat	2.500.000,00	0,00	0,00	0,00
		2.361.500,00	0,00	0,00	0,00
3.25 . 3-25.0-00.0-00.01 . 01 . 01 . 2.08 . 02	Penyediaan Jasa Komunikasi, Sumber Daya Air dan Listrik	113.040.000,00	0,00	0,00	0,00
		105.378.251,00	0,00	0,00	0,00
3.25 . 3-25.0-00.0-00.01 . 01 . 01 . 2.08 . 04	Penyediaan Jasa Pelayanan Umum Kantor	86.600.000,00	0,00	0,00	0,00
		86.594.264,00	0,00	0,00	0,00
	Keluaran : Jumlah Penyediaan Jasa Kebersihan Kantor, Target : 12.00 Bulan				
3.25 . 3-25.0-00.0-00.01 . 01 . 01 . 2.09	Pemeliharaan Barang Milik Daerah Penunjang Urusan Pemerintahan Daerah	323.202.000,00	20.798.000,00	0,00	0,00
		322.668.700,00	20.794.000,00	0,00	0,00
3.25 . 3-25.0-00.0-00.01 . 01 . 01 . 2.09 . 02	Penyediaan Jasa Pemeliharaan, Biaya Pemeliharaan, Pajak dan Perizinan Kendaraan Dinas Operasional atau Lapangan	180.000.000,00	0,00	0,00	0,00
		179.916.700,00	0,00	0,00	0,00
3.25 . 3-25.0-00.0-00.01 . 01 . 01 . 2.09 . 09	Pemeliharaan/Rehabilitasi Gedung Kantor dan Bangunan Lainnya	143.202.000,00	20.798.000,00	0,00	0,00
		142.752.000,00	20.794.000,00	0,00	0,00
	Keluaran : Jumlah gedung kantor yang mendapatkan pemeliharaan rutin, Target : 1.00 unit				
3.25 . 3-25.0-00.0-00.01 . 01 . 03	Program Pengelolaan Perikanan Tangkap	2.901.907.000,00	842.649.000,00	0,00	0,00
		2.791.321.967,00	737.411.176,00	0,00	0,00
3.25 . 3-25.0-00.0-00.01 . 01 . 03 . 2.01	Pengelolaan Penangkapan Ikan di Wilayah Sungai, Danau, Waduk, Rawa, dan Genangan Air Lainnya yang dapat Diusahakan dalam 1 (satu) Daerah Kabupaten/ Kota	1.602.290.000,00	803.625.000,00	0,00	0,00
		1.505.334.200,00	705.738.176,00	0,00	0,00
3.25 . 3-25.0-00.0-00.01 . 01 . 03 . 2.01 . 02	Penyediaan Prasarana Usaha Perikanan Tangkap	0,00	803.625.000,00	0,00	0,00
		0,00	705.738.176,00	0,00	0,00
3.25 . 3-25.0-00.0-00.01 . 01 . 03 . 2.01 . 03	Penjaminan Ketersediaan Sarana Usaha Perikanan Tangkap	1.602.290.000,00	0,00	0,00	0,00
		1.505.334.200,00	0,00	0,00	0,00
	Keluaran : Jumlah pengadaan mesin motor tempel, Target : 9.00 unit				

KODE	URAIAN URUSAN, ORGANISASI, PROGRAM, KEGIATAN DAN SUB KEGIATAN	ANGGARAN			
		REALISASI			
		KELOMPOK BELANJA BELANJA			
		OPERASI	MODAL	TAK TERDUGA	TRANSFER
1	2	3	4	5	6
3.25 . 3-25.0-00.0-00.01 . 01 . 03 . 2.02	Pemberdayaan Nelayan Kecil dalam Daerah Kabupaten/Kota	161.453.000,00	0,00	0,00	0,00
		160.647.010,00	0,00	0,00	0,00
3.25 . 3-25.0-00.0-00.01 . 01 . 03 . 2.02 . 01	Pengembangan Kapasitas Nelayan Kecil	61.453.000,00	0,00	0,00	0,00
		61.316.710,00	0,00	0,00	0,00
3.25 . 3-25.0-00.0-00.01 . 01 . 03 . 2.02 . 02	Pelaksanaan Fasilitas Pembentukan dan Pengembangan Kelembagaan Nelayan Kecil	100.000.000,00	0,00	0,00	0,00
		99.330.300,00	0,00	0,00	0,00
3.25 . 3-25.0-00.0-00.01 . 01 . 03 . 2.03	Pengelolaan dan Penyelenggaraan Tempat Pelelangan Ikan (TPI)				
		1.010.976.000,00	39.024.000,00	0,00	0,00
3.25 . 3-25.0-00.0-00.01 . 01 . 03 . 2.03 . 02	Pelayanan Penyelenggaraan Tempat Pelelangan Ikan (TPI)	1.001.644.757,00	31.673.000,00	0,00	0,00
		1.010.976.000,00	39.024.000,00	0,00	0,00
3.25 . 3-25.0-00.0-00.01 . 01 . 03 . 2.04	Penerbitan Tanda Daftar Kapal Perikanan Berukuran sampai dengan 10 GT di Wilayah Sungai, Danau, Waduk, Rawa, dan Genangan Air Lainnya yang dapat Diusahakan dalam 1 (satu) Daerah Kabupaten/Kota	1.001.644.757,00	31.673.000,00	0,00	0,00
3.25 . 3-25.0-00.0-00.01 . 01 . 03 . 2.04 . 02	Pelayanan Penerbitan Tanda Daftar Kapal Perikanan Berukuran sampai dengan 10 GT	127.188.000,00	0,00	0,00	0,00
		123.696.000,00	0,00	0,00	0,00
3.25 . 3-25.0-00.0-00.01 . 01 . 04	Program Pengelolaan Perikanan Budidaya	127.188.000,00	0,00	0,00	0,00
		123.696.000,00	0,00	0,00	0,00
3.25 . 3-25.0-00.0-00.01 . 01 . 04 . 2.02	Pemberdayaan Pembudi Daya Ikan Kecil				
		5.404.588.000,00	390.993.000,00	0,00	0,00
3.25 . 3-25.0-00.0-00.01 . 01 . 04 . 2.02 . 01	Pengembangan Kapasitas Pembudi Daya Ikan Kecil	5.135.296.385,00	381.833.300,00	0,00	0,00
		76.092.000,00	0,00	0,00	0,00
3.25 . 3-25.0-00.0-00.01 . 01 . 04 . 2.02 . 01	Pengembangan Kapasitas Pembudi Daya Ikan Kecil	76.015.388,00	0,00	0,00	0,00
		76.092.000,00	0,00	0,00	0,00
3.25 . 3-25.0-00.0-00.01 . 01 . 04 . 2.03	Penerbitan Tanda Daftar bagi Pembudi Daya Ikan Kecil (TDPIK) dalam 1 (satu) Daerah Kabupaten/Kota	76.015.388,00	0,00	0,00	0,00
3.25 . 3-25.0-00.0-00.01 . 01 . 04 . 2.03 . 02	Pelayanan Penerbitan Tanda Daftar bagi Pembudi Daya an Ikan Kecil (TDPIK) dalam 1 (satu) Daerah Kabupaten/Kota	50.565.000,00	0,00	0,00	0,00
		50.293.940,00	0,00	0,00	0,00
3.25 . 3-25.0-00.0-00.01 . 01 . 04 . 2.03 . 02	Pelayanan Penerbitan Tanda Daftar bagi Pembudi Daya an Ikan Kecil (TDPIK) dalam 1 (satu) Daerah Kabupaten/Kota	50.565.000,00	0,00	0,00	0,00
		50.293.940,00	0,00	0,00	0,00
	Keluaran : Jumlah Pokdakan Yang Mendapatkan Pembinaan, Target : 70.00 Kelompok				
	Keluaran : Pelayanan Usaha Perikanan Tangkap, Target : 12.00 bulan				
					</

KODE	URAIAN URUSAN, ORGANISASI, PROGRAM, KEGIATAN DAN SUB KEGIATAN	ANGGARAN			
		REALISASI			
		KELOMPOK BELANJA BELANJA			
		OPERASI	MODAL	TAK TERDUGA	TRANSFER
1	2	3	4	5	6
3.25 . 3-25.0-00.0-00.01 . 01 . 04 . 2.04	<i>Pengelolaan Pembudidayaan Ikan</i> Penyediaan Prasarana Pembudidayaan Ikan dalam 1 (satu) Daerah Kabupaten/Kota Penjaminan Ketersediaan Sarana Pembudidayaan Ikan dalam 1 (satu) Daerah Kabupaten/Kota Pengelolaan Kesehatan Ikan dan Lingkungan Budidaya dalam 1 (satu) Daerah Kabupaten/Kota Pembinaan dan Pemantauan Pembudidayaan Ikan di Darat Perencanaan, Pengembangan, Pemanfaatan dan Perlindungan Lahan untuk Pembudidayaan Ikan di Darat <i>Keluaran : Jumlah penerima dempond budidaya ikan, Target : 6.00 kelompok</i>	5.277.931.000,00	390.993.000,00	0,00	0,00
		5.008.987.057,00	381.833.300,00	0,00	0,00
		2.661.844.000,00	0,00	0,00	0,00
		2.517.016.177,00	0,00	0,00	0,00
		411.253.000,00	8.747.000,00	0,00	0,00
		401.578.740,00	7.700.000,00	0,00	0,00
		85.000.000,00	0,00	0,00	0,00
		83.980.625,00	0,00	0,00	0,00
		740.000.000,00	0,00	0,00	0,00
		710.624.820,00	0,00	0,00	0,00
		1.379.834.000,00	382.246.000,00	0,00	0,00
		1.295.786.695,00	374.133.300,00	0,00	0,00
3.25 . 3-25.0-00.0-00.01 . 01 . 05	Program Pengawasan Sumber Daya Kelautan Dan Perikanan <i>Pengawasan Sumber Daya Perikanan di Wilayah Sungai, Danau, Waduk, Rawa, dan Genangan Air</i> Pengawasan Usaha Perikanan Tangkap di Wilayah Sungai, Danau, Waduk, Rawa, dan Genangan Air Lainnya yang dapat Diusahakan dalam Kabupaten/Kota <i>Keluaran : Jumlah Pengadaan Kumbang Ikan, Target : 1.00 Paket</i>	218.875.000,00	20.500.000,00	0,00	0,00
		213.061.250,00	20.500.000,00	0,00	0,00
		218.875.000,00	20.500.000,00	0,00	0,00
		213.061.250,00	20.500.000,00	0,00	0,00
		218.875.000,00	20.500.000,00	0,00	0,00
		213.061.250,00	20.500.000,00	0,00	0,00
3.25 . 3-25.0-00.0-00.01 . 01 . 06	Program Pengolahan Dan Pemasaran Hasil Perikanan <i>Pembinaan Mutu dan Keamanan Hasil Perikanan bagi Usaha Pengolahan dan Pemasaran Skala Mikro dan Kecil</i> Pelaksanaan Bimbingan dan Penerapan Persyaratan atau Standar pada Usaha Pengolahan dan Pemasaran Skala Mikro dan Kecil <i>Keluaran : Jumlah Kelompok Yang Mendapatkan Peningkatan Kapasitas SDM, Target : 10.00 Kelompok</i> <i>Penyediaan dan Penyaluran Bahan Baku Industri Pengolahan Ikan dalam 1 (satu) Daerah Kabupaten/ Kota</i> Peningkatan Ketersediaan Ikan untuk Konsumsi dan Usaha Pengolahan dalam 1 (satu) Daerah Kabupaten/Kota	5.943.334.000,00	541.699.000,00	0,00	0,00
		5.684.096.258,00	459.440.500,00	0,00	0,00
		32.798.000,00	0,00	0,00	0,00
		32.790.000,00	0,00	0,00	0,00
		32.798.000,00	0,00	0,00	0,00
		32.790.000,00	0,00	0,00	0,00
		5.910.536.000,00	541.699.000,00	0,00	0,00
		5.651.306.258,00	459.440.500,00	0,00	0,00
		757.484.000,00	0,00	0,00	0,00
		755.277.208,00	0,00	0,00	0,00

KODE	URAIAN URUSAN, ORGANISASI, PROGRAM, KEGIATAN DAN SUB KEGIATAN	ANGGARAN			
		REALISASI			
		KELOMPOK BELANJA BELANJA			
		OPERASI	MODAL	TAK TERDUGA	TRANSFER
1	2	3	4	5	6
3.25 . 3-25.0-00.0-00.01 . 01 . 06 . 2.03 . 02	Pemberian Fasilitas bagi Pelaku Usaha Perikanan Skala Mikro dan Kecil dalam 1 (satu) Daerah Kabupaten/Kota <i>Keluaran : Jumlah Kelompok Yang Mendapatkan Fasilitas Sarpras Pengolahan Dan Pemasaran Hasil Perikanan Dan Usaha Garam Rakyat, Target : 34.00 kelompok</i>	5.153.052.000,00	541.699.000,00	0,00	0,00
		4.896.029.050,00	459.440.500,00	0,00	0,00
3.27	Pertanian	62.969.594.000,00	2.452.466.000,00	0,00	0,00
		55.523.202.737,00	2.310.712.838,00	0,00	0,00
3.27 . 2-09.3-27.0-00.02	Dinas Pertanian dan Pangan	62.969.594.000,00	2.452.466.000,00	0,00	0,00
		55.523.202.737,00	2.310.712.838,00	0,00	0,00
3.27 . 2-09.3-27.0-00.02 . 01	Dinas Pertanian dan Pangan	62.969.594.000,00	2.452.466.000,00	0,00	0,00
		55.523.202.737,00	2.310.712.838,00	0,00	0,00
3.27 . 2-09.3-27.0-00.02 . 01 . 00	Non Program	0,00	0,00	0,00	0,00
		0,00	0,00	0,00	0,00
3.27 . 2-09.3-27.0-00.02 . 01 . 00 . 0.00	Non Kegiatan	0,00	0,00	0,00	0,00
		0,00	0,00	0,00	0,00
3.27 . 2-09.3-27.0-00.02 . 01 . 00 . 0.00 . 00	Non Sub Kegiatan	0,00	0,00	0,00	0,00
		0,00	0,00	0,00	0,00
	<i>Keluaran : -, Target : 0.00 -</i>				
3.27 . 2-09.3-27.0-00.02 . 01 . 01	Program Penunjang Urusan Pemerintahan Daerah Kabupaten/Kota	23.461.368.000,00	199.197.000,00	0,00	0,00
		18.235.566.952,00	170.411.188,00	0,00	0,00
3.27 . 2-09.3-27.0-00.02 . 01 . 01 . 2.01	Perencanaan, Penganggaran, dan Evaluasi Kinerja Perangkat Daerah	256.596.000,00	0,00	0,00	0,00
		238.948.571,00	0,00	0,00	0,00
3.27 . 2-09.3-27.0-00.02 . 01 . 01 . 2.01 . 01	Penyusunan Dokumen Perencanaan Perangkat Daerah	85.396.000,00	0,00	0,00	0,00
		80.035.000,00	0,00	0,00	0,00
3.27 . 2-09.3-27.0-00.02 . 01 . 01 . 2.01 . 06	Koordinasi dan Penyusunan Laporan Capaian Kinerja dan Ikhtisar Realisasi Kinerja SKPD	10.000.000,00	0,00	0,00	0,00
		9.849.500,00	0,00	0,00	0,00
3.27 . 2-09.3-27.0-00.02 . 01 . 01 . 2.01 . 07	Evaluasi Kinerja Perangkat Daerah	161.200.000,00	0,00	0,00	0,00
		149.064.071,00	0,00	0,00	0,00
	<i>Keluaran : Jumlah Rakor POP/ K, Target : 4.00 Kali</i>				
3.27 . 2-09.3-27.0-00.02 . 01 . 01 . 2.02	Administrasi Keuangan Perangkat Daerah	22.132.148.000,00	0,00	0,00	0,00
		16.966.812.087,00	0,00	0,00	0,00
3.27 . 2-09.3-27.0-00.02 . 01 . 01 . 2.02 . 01	Penyediaan Gaji dan Tunjangan ASN	22.000.148.000,00	0,00	0,00	0,00
		16.836.531.837,00	0,00	0,00	0,00

KODE	URAIAN URUSAN, ORGANISASI, PROGRAM, KEGIATAN DAN SUB KEGIATAN	ANGGARAN			
		REALISASI			
		KELOMPOK BELANJA BELANJA			
		OPERASI	MODAL	TAK TERDUGA	TRANSFER
1	2	3	4	5	6
3.27 . 2-09.3-27.0-00.02 . 01 . 01 . 2.02 . 03	Pelaksanaan Penatausahaan dan Pengujian/Verifikasi Keuangan SKPD	132.000.000,00	0,00	0,00	0,00
		130.280.250,00	0,00	0,00	0,00
3.27 . 2-09.3-27.0-00.02 . 01 . 01 . 2.06	<i>Keluaran : Jumlah bulan penyediaan jasa administrasi keuangan, Target : 12.00 Bulan</i> <i>Administrasi Umum Perangkat Daerah</i>				
		293.500.000,00	0,00	0,00	0,00
3.27 . 2-09.3-27.0-00.02 . 01 . 01 . 2.06 . 01	Penyediaan Komponen Instalasi Listrik/Penerangan Bangunan Kantor	289.762.002,00	0,00	0,00	0,00
		7.000.000,00	0,00	0,00	0,00
3.27 . 2-09.3-27.0-00.02 . 01 . 01 . 2.06 . 04	Penyediaan Bahan Logistik Kantor	6.998.500,00	0,00	0,00	0,00
		65.000.000,00	0,00	0,00	0,00
3.27 . 2-09.3-27.0-00.02 . 01 . 01 . 2.06 . 05	Penyediaan Barang Cetak dan Penggandaan	64.560.000,00	0,00	0,00	0,00
		15.000.000,00	0,00	0,00	0,00
3.27 . 2-09.3-27.0-00.02 . 01 . 01 . 2.06 . 06	Penyediaan Bahan Bacaan dan Peraturan Perundang-undangan	14.999.900,00	0,00	0,00	0,00
		6.500.000,00	0,00	0,00	0,00
3.27 . 2-09.3-27.0-00.02 . 01 . 01 . 2.06 . 07	Penyediaan Bahan/Material	5.886.000,00	0,00	0,00	0,00
		50.000.000,00	0,00	0,00	0,00
3.27 . 2-09.3-27.0-00.02 . 01 . 01 . 2.06 . 09	Penyelenggaraan Rapat Koordinasi dan Konsultasi SKPD	47.657.800,00	0,00	0,00	0,00
		150.000.000,00	0,00	0,00	0,00
3.27 . 2-09.3-27.0-00.02 . 01 . 01 . 2.07	<i>Keluaran : Jumlah bulan penyediaan fasilitasi kordinasi dan konsultasi ke luar daerah, Target : 12.00 bulan</i> <i>Pengadaan Barang Milik Daerah Penunjang Urusan Pemerintah Daerah</i>	149.659.802,00	0,00	0,00	0,00
3.27 . 2-09.3-27.0-00.02 . 01 . 01 . 2.07 . 05	Pengadaan Mebel	53.424.000,00	199.197.000,00	0,00	0,00
		53.405.000,00	170.411.188,00	0,00	0,00
3.27 . 2-09.3-27.0-00.02 . 01 . 01 . 2.07 . 06	Pengadaan Peralatan dan Mesin Lainnya	0,00	66.626.000,00	0,00	0,00
		0,00	53.580.188,00	0,00	0,00
3.27 . 2-09.3-27.0-00.02 . 01 . 01 . 2.07 . 10	Pengadaan Sarana dan Prasarana Gedung Kantor atau Bangunan Lainnya	0,00	132.571.000,00	0,00	0,00
		0,00	116.831.000,00	0,00	0,00
3.27 . 2-09.3-27.0-00.02 . 01 . 01 . 2.08	<i>Keluaran : Jumlah pengadaan genset, Target : 1.00 unit</i> <i>Penyediaan Jasa Penunjang Urusan Pemerintahan Daerah</i>	53.424.000,00	0,00	0,00	0,00
		53.405.000,00	0,00	0,00	0,00
3.27 . 2-09.3-27.0-00.02 . 01 . 01 . 2.08 . 01	Penyediaan Jasa Surat Menyurat				
		295.700.000,00	0,00	0,00	0,00
		264.150.359,00	0,00	0,00	0,00
		1.700.000,00	0,00	0,00	0,00
		1.700.000,00	0,00	0,00	0,00

KODE	URAIAN URUSAN, ORGANISASI, PROGRAM, KEGIATAN DAN SUB KEGIATAN	ANGGARAN			
		REALISASI			
		KELOMPOK BELANJA BELANJA			
		OPERASI	MODAL	TAK TERDUGA	TRANSFER
1	2	3	4	5	6
3.27 . 2-09.3-27.0-00.02 . 01 . 01 . 2.08 . 02	Penyediaan Jasa Komunikasi, Sumber Daya Air dan Listrik	204.000.000,00	0,00	0,00	0,00
		173.838.209,00	0,00	0,00	0,00
3.27 . 2-09.3-27.0-00.02 . 01 . 01 . 2.08 . 04	Penyediaan Jasa Pelayanan Umum Kantor	90.000.000,00	0,00	0,00	0,00
		88.612.150,00	0,00	0,00	0,00
3.27 . 2-09.3-27.0-00.02 . 01 . 01 . 2.09	<i>Keluaran : Jumlah bulan penyediaan jasa kebersihan kantor, Target : 12.00 bulan</i>				
	<i>Pemeliharaan Barang Milik Daerah Penunjang Urusan Pemerintahan Daerah</i>	430.000.000,00	0,00	0,00	0,00
		422.488.933,00	0,00	0,00	0,00
3.27 . 2-09.3-27.0-00.02 . 01 . 01 . 2.09 . 02	Penyediaan Jasa Pemeliharaan, Biaya Pemeliharaan, Pajak dan Perizinan Kendaraan Dinas Operasional atau Lapangan	130.000.000,00	0,00	0,00	0,00
		123.133.528,00	0,00	0,00	0,00
3.27 . 2-09.3-27.0-00.02 . 01 . 01 . 2.09 . 06	Pemeliharaan Peralatan dan Mesin Lainnya	25.000.000,00	0,00	0,00	0,00
		24.999.000,00	0,00	0,00	0,00
3.27 . 2-09.3-27.0-00.02 . 01 . 01 . 2.09 . 09	Pemeliharaan/Rehabilitasi Gedung Kantor dan Bangunan Lainnya	275.000.000,00	0,00	0,00	0,00
		274.356.405,00	0,00	0,00	0,00
	<i>Keluaran : Jumlah gedung kantor, BPP dan Puskesmas yang mendapatkan pemeliharaan rutin, Target : 15.00 unit</i>				
3.27 . 2-09.3-27.0-00.02 . 01 . 02	Program Pengelolaan Sumber Daya Ekonomi Untuk Kedaulatan Dan Kemandirian Pangan	3.140.047.000,00	0,00	0,00	0,00
		2.898.033.328,00	0,00	0,00	0,00
3.27 . 2-09.3-27.0-00.02 . 01 . 02 . 2.01	<i>Penyediaan Infrastruktur dan Seluruh Pendukung Kemandirian Pangan sesuai Kewenangan Daerah Kabupaten/Kota</i>	1.255.837.000,00	0,00	0,00	0,00
		1.074.188.600,00	0,00	0,00	0,00
3.27 . 2-09.3-27.0-00.02 . 01 . 02 . 2.01 . 01	Penyediaan Infrastruktur Lumbung Pangan	519.328.000,00	0,00	0,00	0,00
		511.010.000,00	0,00	0,00	0,00
3.27 . 2-09.3-27.0-00.02 . 01 . 02 . 2.01 . 03	Penyediaan Infrastruktur Pendukung Kemandirian Pangan Lainnya	736.509.000,00	0,00	0,00	0,00
		563.178.600,00	0,00	0,00	0,00
	<i>Keluaran : Jumlah kelompok yang mendapatkan fasilitas pengembangan/pengisian lumbung pangan masyarakat, Target : 26.00 Kelompok</i>				
3.27 . 2-09.3-27.0-00.02 . 01 . 02 . 2.02	<i>Pengelolaan Sumber Daya Genetik (SDG) Hewan, Tumbuhan, dan Mikro Organisme Kewenangan Kabupaten/Kota</i>	1.454.265.000,00	0,00	0,00	0,00
		1.394.170.078,00	0,00	0,00	0,00
3.27 . 2-09.3-27.0-00.02 . 01 . 02 . 2.02 . 01	Penjaminan Kemurnian dan Kelestarian SDG Hewan/Tanaman	118.753.000,00	0,00	0,00	0,00
		106.784.900,00	0,00	0,00	0,00
3.27 . 2-09.3-27.0-00.02 . 01 . 02 . 2.02 . 02	Peningkatan Kualitas SDG Hewan/Tanaman	237.093.000,00	0,00	0,00	0,00
		209.349.258,00	0,00	0,00	0,00
3.27 . 2-09.3-27.0-00.02 . 01 . 02 . 2.02 . 03	Pemanfaatan SDG Hewan/Tanaman	1.098.419.000,00	0,00	0,00	0,00
		1.078.035.920,00	0,00	0,00	0,00

KODE	URAIAN URUSAN, ORGANISASI, PROGRAM, KEGIATAN DAN SUB KEGIATAN	ANGGARAN				
		REALISASI				
		KELOMPOK BELANJA BELANJA				
		OPERASI	MODAL	TAK TERDUGA	TRANSFER	
1	2	3	4	5	6	
3.27 . 2-09.3-27.0-00.02 . 01 . 02 . 2.03 3.27 . 2-09.3-27.0-00.02 . 01 . 02 . 2.03 . 01 3.27 . 2-09.3-27.0-00.02 . 01 . 02 . 2.05 3.27 . 2-09.3-27.0-00.02 . 01 . 02 . 2.05 . 01	<i>Keluaran : Jumlah Bibit Tanaman Hortikultura dan Perkebunan untuk Diversifikasi, Target : 9,050.00 batang</i> <i>Peningkatan Mutu dan Peredaran Benih/Bibit Ternak dan Tanaman Pakan Ternak serta Pakan dalam Daerah Kabupaten/Kota</i> Pengawasan Mutu Benih/Bibit Ternak, Bahan Pakan/Pakan/Tanaman Skala Kecil <i>Keluaran : Jumlah kelompok tani ternak yang mendapatkan pembinaan pembuatan pakan ternak, Target : 8.00 Kelompok</i> <i>Pengendalian dan Pengawasan Penyediaan dan Peredaran Benih/Bibit Ternak, dan Hijauan Pakan Ternak dalam Daerah Kabupaten/Kota</i> Penjaminan Peredaran Benih/Bibit Ternak <i>Keluaran : Jumlah kartu ternak yang terimplementasi, Target : 2,000.00 Buah</i>					
		256.385.000,00	0,00	0,00	0,00	
		256.262.750,00	0,00	0,00	0,00	
		256.385.000,00	0,00	0,00	0,00	
		256.262.750,00	0,00	0,00	0,00	
		173.560.000,00	0,00	0,00	0,00	
		173.411.900,00	0,00	0,00	0,00	
		173.560.000,00	0,00	0,00	0,00	
		173.411.900,00	0,00	0,00	0,00	
	3.27 . 2-09.3-27.0-00.02 . 01 . 03	Program Peningkatan Diversifikasi Dan Ketahanan Pangan Masyarakat	30.519.395.000,00	2.149.327.000,00	0,00	0,00
	3.27 . 2-09.3-27.0-00.02 . 01 . 03 . 2.01	<i>Penyediaan dan Penyaluran Pangan Pokok atau Pangan Lainnya sesuai dengan Kebutuhan Daerah Kabupaten/Kota dalam rangka Stabilisasi Pasokan dan Harga Pangan</i>	28.793.023.749,00	2.045.932.650,00	0,00	0,00
			5.584.653.000,00	0,00	0,00	0,00
			5.082.738.731,00	0,00	0,00	0,00
	3.27 . 2-09.3-27.0-00.02 . 01 . 03 . 2.01 . 01	Penyediaan Informasi Harga Pangan dan Neraca Bahan Makanan	11.777.000,00	0,00	0,00	0,00
		9.748.200,00	0,00	0,00	0,00	
3.27 . 2-09.3-27.0-00.02 . 01 . 03 . 2.01 . 03	Koordinasi, Sinkronisasi dan Pelaksanaan Distribusi Pangan Pokok dan Pangan Lainnya	79.592.000,00	0,00	0,00	0,00	
		78.804.500,00	0,00	0,00	0,00	
3.27 . 2-09.3-27.0-00.02 . 01 . 03 . 2.01 . 04	Pemantauan Stok, Pasokan dan Harga Pangan	9.709.000,00	0,00	0,00	0,00	
		9.307.700,00	0,00	0,00	0,00	
3.27 . 2-09.3-27.0-00.02 . 01 . 03 . 2.01 . 05	Pengembangan Kelembagaan dan Jaringan Distribusi Pangan	955.488.000,00	0,00	0,00	0,00	
		814.156.216,00	0,00	0,00	0,00	
3.27 . 2-09.3-27.0-00.02 . 01 . 03 . 2.01 . 01	Pengelolaan Lahan Pertanian Pangan Berkelanjutan/LP2B, Kawasan Pertanian Pangan Berkelanjutan/KP2B dan Lahan Cadangan Pertanian Pangan Berkelanjutan/LCP2B	952.612.000,00	0,00	0,00	0,00	
		868.233.050,00	0,00	0,00	0,00	
3.27 . 2-09.3-27.0-00.02 . 01 . 03 . 2.01 . 03	Koordinasi dan Sinkronisasi Prasarana Pendukung Pertanian lainnya	3.575.475.000,00	0,00	0,00	0,00	
		3.302.489.065,00	0,00	0,00	0,00	
	<i>Keluaran : Jumlah Pengadaan Traktor Roda Dua 8,5 PK, Target : 22.00 unit</i>					
3.27 . 2-09.3-27.0-00.02 . 01 . 03 . 2.02	<i>Pengelolaan dan Keseimbangan Cadangan Pangan Kabupaten/Kota</i>	19.372.253.000,00	2.149.327.000,00	0,00	0,00	
		18.546.184.364,00	2.045.932.650,00	0,00	0,00	

KODE	URAIAN URUSAN, ORGANISASI, PROGRAM, KEGIATAN DAN SUB KEGIATAN	ANGGARAN			
		REALISASI			
		KELOMPOK BELANJA BELANJA			
		OPERASI	MODAL	TAK TERDUGA	TRANSFER
1	2	3	4	5	6
3.27 . 2-09.3-27.0-00.02 . 01 . 03 . 2.02 . 03	Pengadaan Cadangan Pangan Pemerintah Kabupaten/Kota	243.460.000,00	0,00	0,00	0,00
		176.189.750,00	0,00	0,00	0,00
		6.960.608.000,00	0,00	0,00	0,00
3.27 . 2-09.3-27.0-00.02 . 01 . 03 . 2.02 . 01	Pembangunan, Rehabilitasi dan Pemeliharaan Jaringan Irigasi Usaha Tani	6.556.895.500,00	0,00	0,00	0,00
		5.971.976.000,00	0,00	0,00	0,00
3.27 . 2-09.3-27.0-00.02 . 01 . 03 . 2.02 . 03	Pembangunan, Rehabilitasi dan Pemeliharaan Jalan Usaha Tani	5.909.812.300,00	0,00	0,00	0,00
		383.000.000,00	0,00	0,00	0,00
3.27 . 2-09.3-27.0-00.02 . 01 . 03 . 2.02 . 04	Pembangunan, Rehabilitasi dan Pemeliharaan DAM Parit	374.699.231,00	0,00	0,00	0,00
		261.333.000,00	7.207.000,00	0,00	0,00
3.27 . 2-09.3-27.0-00.02 . 01 . 03 . 2.02 . 07	Pembangunan, Rehabilitasi dan Pemeliharaan Rumah Potong Hewan	259.431.083,00	7.097.500,00	0,00	0,00
		0,00	1.795.623.000,00	0,00	0,00
3.27 . 2-09.3-27.0-00.02 . 01 . 03 . 2.02 . 08	Pembangunan, Rehabilitasi dan Pemeliharaan Balai Penyuluh di Kecamatan serta sarana pendukungnya	0,00	1.757.684.300,00	0,00	0,00
		5.551.876.000,00	346.497.000,00	0,00	0,00
3.27 . 2-09.3-27.0-00.02 . 01 . 03 . 2.02 . 09	Pembangunan, Rehabilitasi dan Pemeliharaan Prasarana Pertanian Lainnya	5.269.156.500,00	281.150.850,00	0,00	0,00
		Keluaran : Jumlah Rehabilitasi Jaringan Irigasi Desa (JIDES), Target : 33.00 paket			
3.27 . 2-09.3-27.0-00.02 . 01 . 03 . 2.03	Pengelolaan Wilayah Sumber Bibit Ternak dan Rumpun/Galur Ternak dalam Daerah Kabupaten/ Kota	4.814.774.000,00	0,00	0,00	0,00
		4.440.201.820,00	0,00	0,00	0,00
3.27 . 2-09.3-27.0-00.02 . 01 . 03 . 2.03 . 01	Pelestarian dan Pemanfaatan Wilayah Sumber Bibit Ternak dan Rumpun/Galur Ternak	4.814.774.000,00	0,00	0,00	0,00
		4.440.201.820,00	0,00	0,00	0,00
3.27 . 2-09.3-27.0-00.02 . 01 . 03 . 2.04	Pelaksanaan Pencapaian Target Konsumsi Pangan Perkapita/Tahun sesuai dengan Angka Kecukupan Gizi	747.715.000,00	0,00	0,00	0,00
		723.898.834,00	0,00	0,00	0,00
3.27 . 2-09.3-27.0-00.02 . 01 . 03 . 2.04 . 02	Pemberdayaan Masyarakat dalam Penganekaragaman Konsumsi Pangan Berbasis Sumber Daya Lokal	739.709.000,00	0,00	0,00	0,00
		716.056.000,00	0,00	0,00	0,00
3.27 . 2-09.3-27.0-00.02 . 01 . 03 . 2.04 . 03	Koordinasi dan Sinkronisasi Pemantauan dan Evaluasi Konsumsi per Kapita per Tahun	8.006.000,00	0,00	0,00	0,00
		7.842.834,00	0,00	0,00	0,00
3.27 . 2-09.3-27.0-00.02 . 01 . 04	Program Penanganan Kerawanan Pangan	1.273.933.000,00	0,00	0,00	0,00
		1.112.850.437,00	0,00	0,00	0,00
3.27 . 2-09.3-27.0-00.02 . 01 . 04 . 2.01	Penyusunan Peta Kerentanan dan Ketahanan Pangan Kecamatan	621.832.000,00	0,00	0,00	0,00
		497.895.580,00	0,00	0,00	0,00

KODE	URAIAN URUSAN, ORGANISASI, PROGRAM, KEGIATAN DAN SUB KEGIATAN	ANGGARAN			
		REALISASI			
		KELOMPOK BELANJA BELANJA			
		OPERASI	MODAL	TAK TERDUGA	TRANSFER
		3	4	5	6
3.27 . 2-09.3-27.0-00.02 . 01 . 04 . 2.01 . 01	Penyusunan, Pemutakhiran dan Analisis Peta Ketahanan dan Kerentanan Pangan	18.698.000,00	0,00	0,00	0,00
3.27 . 2-09.3-27.0-00.02 . 01 . 04 . 2.01 . 01	Pengendalian dan Penanggulangan Penyakit Hewan dan Zoonosis	18.347.800,00	0,00	0,00	0,00
		603.134.000,00	0,00	0,00	0,00
	<i>Keluaran : Jumlah pengadaan obat-obatan ternak, Target : 1.00 paket</i>	479.547.780,00	0,00	0,00	0,00
3.27 . 2-09.3-27.0-00.02 . 01 . 04 . 2.02	Penanganan Kerawanan Pangan Kewenangan Kabupaten/Kota				
		652.101.000,00	0,00	0,00	0,00
		614.954.857,00	0,00	0,00	0,00
3.27 . 2-09.3-27.0-00.02 . 01 . 04 . 2.02 . 02	Pelaksanaan Pengadaan, Pengelolaan, dan Penyaluran Cadangan Pangan pada Kerawanan Pangan yang Mencakup dalam 1 (satu) Daerah Kabupaten/Kota	331.654.000,00	0,00	0,00	0,00
		312.981.357,00	0,00	0,00	0,00
3.27 . 2-09.3-27.0-00.02 . 01 . 04 . 2.02 . 01	Penilaian Risiko Penyakit Hewan dan Keamanan Produk Hewan	320.447.000,00	0,00	0,00	0,00
		301.973.500,00	0,00	0,00	0,00
	<i>Keluaran : Jumlah sampel feses dan darah ternak dan sampel produk bahan asal hewan yang mendapatkan diagnostik veteriner, Target : 900.00 buah</i>				
3.27 . 2-09.3-27.0-00.02 . 01 . 05	Program Pengawasan Keamanan Pangan	966.729.000,00	0,00	0,00	0,00
		953.791.166,00	0,00	0,00	0,00
3.27 . 2-09.3-27.0-00.02 . 01 . 05 . 2.01	Pelaksanaan Pengawasan Keamanan Pangan Segar Daerah Kabupaten/Kota	966.729.000,00	0,00	0,00	0,00
		953.791.166,00	0,00	0,00	0,00
3.27 . 2-09.3-27.0-00.02 . 01 . 05 . 2.01 . 01	Penguatan Kelembagaan Keamanan Pangan Segar Daerah Kabupaten/Kota	120.969.000,00	0,00	0,00	0,00
		119.270.500,00	0,00	0,00	0,00
3.27 . 2-09.3-27.0-00.02 . 01 . 05 . 2.01 . 01	Pengendalian Organisme Pengganggu Tumbuhan (OPT) Tanaman Pangan, Hortikultura, dan Perkebunan	845.760.000,00	0,00	0,00	0,00
		834.520.666,00	0,00	0,00	0,00
	<i>Keluaran : Jumlah petani peserta SLPHT, Target : 100.00 orang</i>				
3.27 . 2-09.3-27.0-00.02 . 01 . 07	Program Penyuluhan Pertanian	3.608.122.000,00	103.942.000,00	0,00	0,00
		3.529.937.105,00	94.369.000,00	0,00	0,00
3.27 . 2-09.3-27.0-00.02 . 01 . 07 . 2.01	Pelaksanaan Penyuluhan Pertanian	3.608.122.000,00	103.942.000,00	0,00	0,00
		3.529.937.105,00	94.369.000,00	0,00	0,00
3.27 . 2-09.3-27.0-00.02 . 01 . 07 . 2.01 . 01	Peningkatan Kapasitas Kelembagaan Penyuluhan Pertanian di Kecamatan dan Desa	1.567.226.000,00	0,00	0,00	0,00
		1.525.086.626,00	0,00	0,00	0,00
3.27 . 2-09.3-27.0-00.02 . 01 . 07 . 2.01 . 02	Pengembangan Kapasitas Kelembagaan Petani di Kecamatan dan Desa	1.774.396.000,00	103.942.000,00	0,00	0,00
		1.743.497.479,00	94.369.000,00	0,00	0,00
3.27 . 2-09.3-27.0-00.02 . 01 . 07 . 2.01 . 03	Penyediaan dan Pemanfaatan Sarana dan Prasarana Penyuluhan Pertanian	266.500.000,00	0,00	0,00	0,00
		261.353.000,00	0,00	0,00	0,00

KODE	URAIAN URUSAN, ORGANISASI, PROGRAM, KEGIATAN DAN SUB KEGIATAN	ANGGARAN			
		REALISASI			
		KELOMPOK BELANJA BELANJA			
		OPERASI	MODAL	TAK TERDUGA	TRANSFER
1	2	3	4	5	6
3.30	<i>Keluaran : Jumlah Dokumen Pendataan Pertanian, Target : 26.00 Dokumen</i>				
	Perdagangan	19.831.148.000,00	580.927.000,00	0,00	0,00
3.30 . 3-31.3-30.0-00.02	Dinas Perindustrian dan Perdagangan	17.516.090.117,00	569.187.114,00	0,00	0,00
		19.831.148.000,00	580.927.000,00	0,00	0,00
3.30 . 3-31.3-30.0-00.02 . 01	Dinas Perindustrian dan Perdagangan	17.516.090.117,00	569.187.114,00	0,00	0,00
		19.831.148.000,00	580.927.000,00	0,00	0,00
3.30 . 3-31.3-30.0-00.02 . 01 . 01	Program Penunjang Urusan Pemerintahan Daerah Kabupaten/Kota	17.516.090.117,00	569.187.114,00	0,00	0,00
		12.151.672.000,00	189.736.000,00	0,00	0,00
3.30 . 3-31.3-30.0-00.02 . 01 . 01 . 2.01	<i>Perencanaan, Penganggaran, dan Evaluasi Kinerja Perangkat Daerah</i>	10.726.959.908,00	185.515.400,00	0,00	0,00
		85.000.000,00	0,00	0,00	0,00
3.30 . 3-31.3-30.0-00.02 . 01 . 01 . 2.01 . 01	Penyusunan Dokumen Perencanaan Perangkat Daerah	75.293.175,00	0,00	0,00	0,00
		50.000.000,00	0,00	0,00	0,00
3.30 . 3-31.3-30.0-00.02 . 01 . 01 . 2.01 . 07	Evaluasi Kinerja Perangkat Daerah	47.166.775,00	0,00	0,00	0,00
		35.000.000,00	0,00	0,00	0,00
	<i>Keluaran : Jumlah Data Dokumen Data Pedagang dan Aset, Target : 2.00 Dokumen</i>	28.126.400,00	0,00	0,00	0,00
3.30 . 3-31.3-30.0-00.02 . 01 . 01 . 2.02	<i>Administrasi Keuangan Perangkat Daerah</i>	10.618.775.000,00	0,00	0,00	0,00
		9.407.021.042,00	0,00	0,00	0,00
3.30 . 3-31.3-30.0-00.02 . 01 . 01 . 2.02 . 01	Penyediaan Gaji dan Tunjangan ASN	10.503.775.000,00	0,00	0,00	0,00
		9.296.009.542,00	0,00	0,00	0,00
3.30 . 3-31.3-30.0-00.02 . 01 . 01 . 2.02 . 03	Pelaksanaan Penatausahaan dan Pengujian/Verifikasi Keuangan SKPD	115.000.000,00	0,00	0,00	0,00
		111.011.500,00	0,00	0,00	0,00
	<i>Keluaran : Jumlah Data Dokumen Pedagang dan Aset, Target : 2.00 Dokumen</i>				
3.30 . 3-31.3-30.0-00.02 . 01 . 01 . 2.05	<i>Administrasi Kepegawaian Perangkat Daerah</i>	100.000.000,00	0,00	0,00	0,00
		91.638.200,00	0,00	0,00	0,00
3.30 . 3-31.3-30.0-00.02 . 01 . 01 . 2.05 . 10	Sosialisasi Peraturan Perundang-Undangan	100.000.000,00	0,00	0,00	0,00
		91.638.200,00	0,00	0,00	0,00
3.30 . 3-31.3-30.0-00.02 . 01 . 01 . 2.06	<i>Keluaran : Terlaksananya Pembinaan dan terkumpulnya data pita cukai ilegal atau Barang Kena Cukai tanpa Pita Cukai, Target : 7.00 kegiatan</i> <i>Administrasi Umum Perangkat Daerah</i>				
		415.054.000,00	546.000,00	0,00	0,00
		414.733.325,00	546.000,00	0,00	0,00

KODE	URAIAN URUSAN, ORGANISASI, PROGRAM, KEGIATAN DAN SUB KEGIATAN	ANGGARAN			
		REALISASI			
		KELOMPOK BELANJA BELANJA			
		OPERASI	MODAL	TAK TERDUGA	TRANSFER
1	2	3	4	5	6
3.30 . 3-31.3-30.0-00.02 . 01 . 01 . 2.06 . 01	Penyediaan Komponen Instalasi Listrik/Penerangan Bangunan Kantor	20.000.000,00	0,00	0,00	0,00
		19.977.000,00	0,00	0,00	0,00
		41.500.000,00	0,00	0,00	0,00
3.30 . 3-31.3-30.0-00.02 . 01 . 01 . 2.06 . 04	Penyediaan Bahan Logistik Kantor	41.393.000,00	0,00	0,00	0,00
		200.000.000,00	0,00	0,00	0,00
3.30 . 3-31.3-30.0-00.02 . 01 . 01 . 2.06 . 05	Penyediaan Barang Cetakan dan Penggandaan	199.812.325,00	0,00	0,00	0,00
		3.500.000,00	0,00	0,00	0,00
3.30 . 3-31.3-30.0-00.02 . 01 . 01 . 2.06 . 06	Penyediaan Bahan Bacaan dan Peraturan Perundang-undangan	3.497.000,00	0,00	0,00	0,00
		54.054.000,00	546.000,00	0,00	0,00
3.30 . 3-31.3-30.0-00.02 . 01 . 01 . 2.06 . 07	Penyediaan Bahan/Material	54.054.000,00	546.000,00	0,00	0,00
		96.000.000,00	0,00	0,00	0,00
3.30 . 3-31.3-30.0-00.02 . 01 . 01 . 2.06 . 09	Penyelenggaraan Rapat Koordinasi dan Konsultasi SKPD	96.000.000,00	0,00	0,00	0,00
3.30 . 3-31.3-30.0-00.02 . 01 . 01 . 2.07	<i>Keluaran : Jumlah Bulan Koordinasi Ke Pusat, Provinsi, dan Luar Daerah, Target : 12.00 Bulan</i> <i>Pengadaan Barang Milik Daerah Penunjang Urusan Pemerintah Daerah</i>	31.810.000,00	189.190.000,00	0,00	0,00
		31.474.224,00	184.969.400,00	0,00	0,00
		16.511.000,00	39.489.000,00	0,00	0,00
3.30 . 3-31.3-30.0-00.02 . 01 . 01 . 2.07 . 05	Pengadaan Mebel	16.490.000,00	39.347.000,00	0,00	0,00
		15.299.000,00	149.701.000,00	0,00	0,00
3.30 . 3-31.3-30.0-00.02 . 01 . 01 . 2.07 . 06	Pengadaan Peralatan dan Mesin Lainnya	14.984.224,00	145.622.400,00	0,00	0,00
3.30 . 3-31.3-30.0-00.02 . 01 . 01 . 2.08	<i>Keluaran : Terlaksananya kegiatan pengadaan peralatan dan perlengkapan kantor, Target : 26.00 unit</i> <i>Penyediaan Jasa Penunjang Urusan Pemerintahan Daerah</i>	533.995.000,00	0,00	0,00	0,00
		410.438.156,00	0,00	0,00	0,00
		4.995.000,00	0,00	0,00	0,00
3.30 . 3-31.3-30.0-00.02 . 01 . 01 . 2.08 . 01	Penyediaan Jasa Surat Menyurat	4.990.000,00	0,00	0,00	0,00
		475.000.000,00	0,00	0,00	0,00
3.30 . 3-31.3-30.0-00.02 . 01 . 01 . 2.08 . 02	Penyediaan Jasa Komunikasi, Sumber Daya Air dan Listrik	351.494.156,00	0,00	0,00	0,00
		37.000.000,00	0,00	0,00	0,00
3.30 . 3-31.3-30.0-00.02 . 01 . 01 . 2.08 . 03	Penyediaan Jasa Peralatan dan Perlengkapan Kantor	36.954.000,00	0,00	0,00	0,00
		17.000.000,00	0,00	0,00	0,00
3.30 . 3-31.3-30.0-00.02 . 01 . 01 . 2.08 . 04	Penyediaan Jasa Pelayanan Umum Kantor	17.000.000,00	0,00	0,00	0,00
	<i>Keluaran : Terlaksananya Pengadaan Alat Kebersihan dan Upah Petugas Kebersihan, Target : 12.00 Bulan</i>				

KODE	URAIAN URUSAN, ORGANISASI, PROGRAM, KEGIATAN DAN SUB KEGIATAN	ANGGARAN			
		REALISASI			
		KELOMPOK BELANJA BELANJA			
		OPERASI	MODAL	TAK TERDUGA	TRANSFER
1	2	3	4	5	6
3.30 . 3-31.3-30.0-00.02 . 01 . 01 . 2.09	<i>Pemeliharaan Barang Milik Daerah Penunjang Urusan Pemerintahan Daerah</i>	367.038.000,00	0,00	0,00	0,00
		296.361.786,00	0,00	0,00	0,00
		242.000.000,00	0,00	0,00	0,00
		171.324.236,00	0,00	0,00	0,00
		125.038.000,00	0,00	0,00	0,00
		125.037.550,00	0,00	0,00	0,00
3.30 . 3-31.3-30.0-00.02 . 01 . 01 . 2.09 . 02	Penyediaan Jasa Pemeliharaan, Biaya Pemeliharaan, Pajak dan Perizinan Kendaraan Dinas Operasional atau Lapangan				
3.30 . 3-31.3-30.0-00.02 . 01 . 01 . 2.09 . 09	Pemeliharaan/Rehabilitasi Gedung Kantor dan Bangunan Lainnya				
3.30 . 3-31.3-30.0-00.02 . 01 . 01 . 2.09 . 09	<i>Keluaran : Terlaksananya pemeliharaan Gedung Kantor Perindag, Dekranasda, SRG, dan UPT Metrologi Legal, Target : 4.00 Unit</i>				
3.30 . 3-31.3-30.0-00.02 . 01 . 02	Program Perencanaan Dan Pembangunan Industri	3.022.543.000,00	0,00	0,00	0,00
		2.278.944.495,00	0,00	0,00	0,00
		3.022.543.000,00	0,00	0,00	0,00
		2.278.944.495,00	0,00	0,00	0,00
		45.000.000,00	0,00	0,00	0,00
		19.166.552,00	0,00	0,00	0,00
3.30 . 3-31.3-30.0-00.02 . 01 . 02 . 2.01	<i>Penyusunan, Penerapan dan Evaluasi Rencana Pembangunan Industri Kabupaten/Kota</i>	972.000.000,00	0,00	0,00	0,00
		288.758.282,00	0,00	0,00	0,00
		1.430.398.000,00	0,00	0,00	0,00
		1.412.085.386,00	0,00	0,00	0,00
		575.145.000,00	0,00	0,00	0,00
		558.934.275,00	0,00	0,00	0,00
3.30 . 3-31.3-30.0-00.02 . 01 . 02 . 2.01 . 02	Koordinasi, Sinkronisasi, dan Pelaksanaan Kebijakan Percepatan Pengembangan, Penyebaran dan Perwilayahan Industri				
3.30 . 3-31.3-30.0-00.02 . 01 . 02 . 2.01 . 03	Koordinasi, Sinkronisasi, dan Pelaksanaan Pembangunan Sumber Daya Industri				
3.30 . 3-31.3-30.0-00.02 . 01 . 02 . 2.01 . 04	Koordinasi, Sinkronisasi, dan Pelaksanaan Pembangunan Sarana dan Prasarana Industri				
3.30 . 3-31.3-30.0-00.02 . 01 . 02 . 2.01 . 05	Koordinasi, Sinkronisasi, dan Pelaksanaan Pemberdayaan Industri dan Peran Serta Masyarakat				
3.30 . 3-31.3-30.0-00.02 . 01 . 03	Program Peningkatan Sarana Distribusi Perdagangan	3.861.891.000,00	391.191.000,00	0,00	0,00
		3.774.187.550,00	383.671.714,00	0,00	0,00
		2.764.026.000,00	391.191.000,00	0,00	0,00
		2.718.813.758,00	383.671.714,00	0,00	0,00
		664.471.000,00	391.191.000,00	0,00	0,00
		664.434.700,00	383.671.714,00	0,00	0,00
3.30 . 3-31.3-30.0-00.02 . 01 . 03 . 2.01	Penyediaan Sarana Distribusi Perdagangan	1.829.555.000,00	0,00	0,00	0,00
		1.808.427.658,00	0,00	0,00	0,00
		270.000.000,00	0,00	0,00	0,00
		245.951.400,00	0,00	0,00	0,00
3.30 . 3-31.3-30.0-00.02 . 01 . 03 . 2.01 . 02	Fasilitasi Pengelolaan Sarana Distribusi Perdagangan				
3.30 . 3-31.3-30.0-00.02 . 01 . 03 . 2.01 . 02	Koordinasi dan Sinkronisasi Pengawasan Perizinan di Bidang Industri dalam Lingkup IUI, IPUI, IUKI dan IPKI Kewenangan Kabupaten/Kota Berbasis Sistem Informasi Industri Nasional (SIINAS)				
3.30 . 3-31.3-30.0-00.02 . 01 . 03 . 2.01 . 02	<i>Keluaran : Jumlah IKM Yang terfasilitasi Perizinannya, Target : 110.00 IKM</i>				

KODE	URAIAN URUSAN, ORGANISASI, PROGRAM, KEGIATAN DAN SUB KEGIATAN	ANGGARAN			
		REALISASI			
		KELOMPOK BELANJA BELANJA			
		OPERASI	MODAL	TAK TERDUGA	TRANSFER
1	2	3	4	5	6
3.30 . 3-31.3-30.0-00.02 . 01 . 03 . 2.02	<i>Pembinaan terhadap Pengelola Sarana Distribusi Perdagangan Masyarakat di Wilayah Kerjanya</i>	1.097.865.000,00	0,00	0,00	0,00
		1.055.373.792,00	0,00	0,00	0,00
		696.680.000,00	0,00	0,00	0,00
3.30 . 3-31.3-30.0-00.02 . 01 . 03 . 2.02 . 01	Pembinaan dan Pengendalian Pengelola Sarana Distribusi Perdagangan	671.160.134,00	0,00	0,00	0,00
		401.185.000,00	0,00	0,00	0,00
		384.213.658,00	0,00	0,00	0,00
3.30 . 3-31.3-30.0-00.02 . 01 . 03 . 2.02 . 02	Pemberdayaan Pengelola Sarana Distribusi Perdagangan				
3.30 . 3-31.3-30.0-00.02 . 01 . 04	Program Stabilisasi Harga Barang Kebutuhan Pokok Dan Barang Penting	243.548.000,00	0,00	0,00	0,00
		202.594.423,00	0,00	0,00	0,00
		200.050.000,00	0,00	0,00	0,00
3.30 . 3-31.3-30.0-00.02 . 01 . 04 . 2.01	<i>Menjamin Ketersediaan Barang Kebutuhan Pokok dan Barang Penting di Tingkat Daerah Kabupaten/ Kota</i>	159.492.848,00	0,00	0,00	0,00
		150.050.000,00	0,00	0,00	0,00
		139.298.698,00	0,00	0,00	0,00
3.30 . 3-31.3-30.0-00.02 . 01 . 04 . 2.01 . 01	Koordinasi dan Sinkronisasi Ketersediaan Barang Kebutuhan Pokok dan Barang Penting di Tingkat Agen dan Pasar Rakyat	50.000.000,00	0,00	0,00	0,00
		20.194.150,00	0,00	0,00	0,00
3.30 . 3-31.3-30.0-00.02 . 01 . 04 . 2.01 . 01	Fasilitasi Pengumpulan, Pengolahan dan Analisis Data Industri, Data Kawasan Industri serta Data Lain Lingkup Kabupaten/Kota melalui Sistem Informasi Industri Nasional (SIINas)				
3.30 . 3-31.3-30.0-00.02 . 01 . 04 . 2.02	<i>Pengendalian Harga, dan Stok Barang Kebutuhan Pokok dan Barang Penting di Tingkat Pasar Kabupaten/Kota</i>	43.498.000,00	0,00	0,00	0,00
		43.101.575,00	0,00	0,00	0,00
		43.498.000,00	0,00	0,00	0,00
3.30 . 3-31.3-30.0-00.02 . 01 . 04 . 2.02 . 02	Pemantauan Harga dan Stok Barang Kebutuhan Pokok dan Barang Penting Pada Pasar Rakyat yang Terintegrasi dalam Sistem Informasi Perdagangan	43.101.575,00	0,00	0,00	0,00
3.30 . 3-31.3-30.0-00.02 . 01 . 05	Program Pengembangan Ekspor	192.036.000,00	0,00	0,00	0,00
		179.746.525,00	0,00	0,00	0,00
		192.036.000,00	0,00	0,00	0,00
3.30 . 3-31.3-30.0-00.02 . 01 . 05 . 2.01	<i>Penyelenggaraan Promosi Dagang melalui Pameran Dagang dan Misi Dagang bagi Produk Ekspor Unggulan yang terdapat pada 1 (satu) Daerah Kabupaten/Kota</i>	179.746.525,00	0,00	0,00	0,00
		192.036.000,00	0,00	0,00	0,00
		179.746.525,00	0,00	0,00	0,00
3.30 . 3-31.3-30.0-00.02 . 01 . 05 . 2.01 . 01	Pembinaan dan Pengembangan Usaha Produk Ekspor Unggulan Kabupaten/Kota				
3.30 . 3-31.3-30.0-00.02 . 01 . 05 . 2.01 . 01	<i>Keluaran : Terlaksananya Pengembangan Informasi Peluang Pasar Luar Negeri dan Terciptanya Eksportir (Pameran Trade Expo Indonesia), Target : 1.00 kali pameran dan 1 kali pelatihan eksportir</i>				

KODE	URAIAN URUSAN, ORGANISASI, PROGRAM, KEGIATAN DAN SUB KEGIATAN	ANGGARAN			
		REALISASI			
		KELOMPOK BELANJA BELANJA			
		OPERASI	MODAL	TAK TERDUGA	TRANSFER
1	2	3	4	5	6
3.30 . 3-31.3-30.0-00.02 . 01 . 06 3.30 . 3-31.3-30.0-00.02 . 01 . 06 . 2.01 3.30 . 3-31.3-30.0-00.02 . 01 . 06 . 2.01 . 01 3.30 . 3-31.3-30.0-00.02 . 01 . 07 3.30 . 3-31.3-30.0-00.02 . 01 . 07 . 2.01 3.30 . 3-31.3-30.0-00.02 . 01 . 07 . 2.01 . 02 4 4.01 4.01 . 4-01.0-00.0-00.01 4.01 . 4-01.0-00.0-00.01 . 02 4.01 . 4-01.0-00.0-00.01 . 02 . 02 4.01 . 4-01.0-00.0-00.01 . 02 . 02 . 2.01 4.01 . 4-01.0-00.0-00.01 . 02 . 02 . 2.01 . 01 4.01 . 4-01.0-00.0-00.01 . 02 . 02 . 2.01 . 02	Program Standardisasi Dan Perlindungan Konsumen	127.435.000,00	0,00	0,00	0,00
	<i>Pelaksanaan Metrologi Legal berupa, Tera, Tera Ulang, dan Pengawasan</i>	126.910.273,00	0,00	0,00	0,00
		127.435.000,00	0,00	0,00	0,00
		126.910.273,00	0,00	0,00	0,00
		127.435.000,00	0,00	0,00	0,00
		126.910.273,00	0,00	0,00	0,00
	Program Penggunaan Dan Pemasaran Produk Dalam Negeri	232.023.000,00	0,00	0,00	0,00
		226.746.943,00	0,00	0,00	0,00
		232.023.000,00	0,00	0,00	0,00
		226.746.943,00	0,00	0,00	0,00
		232.023.000,00	0,00	0,00	0,00
		226.746.943,00	0,00	0,00	0,00
	<i>Pemasaran dan Peningkatan Penggunaan Produk Dalam Negeri di Tingkat Kabupaten/Kota</i>				
	UNSUR PENDUKUNG URUSAN PEMERINTAHAN	87.349.747.000,00	1.407.103.000,00	0,00	0,00
		76.514.393.784,00	1.311.491.050,00	0,00	0,00
	Sekreatriat Daerah	34.303.209.000,00	750.799.000,00	0,00	0,00
		30.669.763.048,00	730.266.350,00	0,00	0,00
	Sekretariat Daerah	34.303.209.000,00	750.799.000,00	0,00	0,00
		30.669.763.048,00	730.266.350,00	0,00	0,00
	Bagian Pemerintahan	943.048.000,00	0,00	0,00	0,00
		886.828.553,00	0,00	0,00	0,00
	Program Pemerintahan Dan Kesejahteraan Rakyat	943.048.000,00	0,00	0,00	0,00
		886.828.553,00	0,00	0,00	0,00
	<i>Administrasi Tata Pemerintahan</i>	892.459.000,00	0,00	0,00	0,00
		841.931.303,00	0,00	0,00	0,00
		613.088.000,00	0,00	0,00	0,00
		582.799.553,00	0,00	0,00	0,00
	Penataan Administrasi Pemerintahan	69.011.000,00	0,00	0,00	0,00
		63.168.550,00	0,00	0,00	0,00
	Pengelolaan Administrasi Kewilayahan				

KODE	URAIAN URUSAN, ORGANISASI, PROGRAM, KEGIATAN DAN SUB KEGIATAN	ANGGARAN			
		REALISASI			
		KELOMPOK BELANJA BELANJA			
		OPERASI	MODAL	TAK TERDUGA	TRANSFER
1	2	3	4	5	6
4.01 . 4-01.0-00.0-00.01 . 02 . 02 . 2.01 . 03	Fasilitasi Pelaksanaan Otonomi Daerah	210.360.000,00	0,00	0,00	0,00
		195.963.200,00	0,00	0,00	0,00
4.01 . 4-01.0-00.0-00.01 . 02 . 02 . 2.04	<i>Keluaran : Jumlah Rangkaian Kegiatan Hari Jadi Kab. Kebumen, Target : 1.00 Kegiatan</i> Fasilitasi Kerjasama Daerah				
		50.589.000,00	0,00	0,00	0,00
4.01 . 4-01.0-00.0-00.01 . 02 . 02 . 2.04 . 01	Fasilitasi Kerja Sama Dalam Negeri	44.897.250,00	0,00	0,00	0,00
		50.589.000,00	0,00	0,00	0,00
4.01 . 4-01.0-00.0-00.01 . 03	<i>Keluaran : Jumlah Dokumen Kerjasama Daerah, Target : 8.00 Dokumen</i>	44.897.250,00	0,00	0,00	0,00
4.01 . 4-01.0-00.0-00.01 . 03 . 02	Bagian Hukum	448.349.000,00	5.000.000,00	0,00	0,00
		419.754.091,00	4.999.350,00	0,00	0,00
4.01 . 4-01.0-00.0-00.01 . 03 . 02 . 2.03	Program Pemerintahan Dan Kesejahteraan Rakyat	448.349.000,00	5.000.000,00	0,00	0,00
		419.754.091,00	4.999.350,00	0,00	0,00
4.01 . 4-01.0-00.0-00.01 . 03 . 02 . 2.03 . 01	<i>Fasilitasi dan Koordinasi Hukum</i>	448.349.000,00	5.000.000,00	0,00	0,00
		419.754.091,00	4.999.350,00	0,00	0,00
4.01 . 4-01.0-00.0-00.01 . 03 . 02 . 2.03 . 02	Fasilitasi Penyusunan Produk Hukum Daerah	69.350.000,00	0,00	0,00	0,00
		69.191.722,00	0,00	0,00	0,00
4.01 . 4-01.0-00.0-00.01 . 03 . 02 . 2.03 . 03	Fasilitasi Bantuan Hukum	218.750.000,00	0,00	0,00	0,00
		213.406.469,00	0,00	0,00	0,00
4.01 . 4-01.0-00.0-00.01 . 04	Pendokumentasian Produk Hukum dan Pengelolaan Informasi Hukum	160.249.000,00	5.000.000,00	0,00	0,00
		137.155.900,00	4.999.350,00	0,00	0,00
4.01 . 4-01.0-00.0-00.01 . 04 . 03	<i>Keluaran : Jumlah pengkajian Produk Hukum Daerah Perda dan Perbup, Target : 6.00 Dokumen</i>				
4.01 . 4-01.0-00.0-00.01 . 04 . 03 . 2.02	Bagian Administrasi Pembangunan	231.701.000,00	0,00	0,00	0,00
		227.839.930,00	0,00	0,00	0,00
4.01 . 4-01.0-00.0-00.01 . 04 . 03 . 2.02 . 02	Program Perekonomian Dan Pembangunan	231.701.000,00	0,00	0,00	0,00
		227.839.930,00	0,00	0,00	0,00
4.01 . 4-01.0-00.0-00.01 . 04 . 03 . 2.02 . 03	<i>Pelaksanaan Administrasi Pembangunan</i>	231.701.000,00	0,00	0,00	0,00
		227.839.930,00	0,00	0,00	0,00
4.01 . 4-01.0-00.0-00.01 . 04 . 03 . 2.02 . 03	Pengendalian dan Evaluasi Program Pembangunan	97.065.000,00	0,00	0,00	0,00
		96.067.900,00	0,00	0,00	0,00
4.01 . 4-01.0-00.0-00.01 . 04 . 03 . 2.02 . 03	Pengelolaan Evaluasi dan Pelaporan Pelaksanaan Pembangunan	134.636.000,00	0,00	0,00	0,00
		131.772.030,00	0,00	0,00	0,00

KODE	URAIAN URUSAN, ORGANISASI, PROGRAM, KEGIATAN DAN SUB KEGIATAN	ANGGARAN			
		REALISASI			
		KELOMPOK BELANJA BELANJA			
		OPERASI	MODAL	TAK TERDUGA	TRANSFER
1	2	3	4	5	6
4.01 . 4-01.0-00.0-00.01 . 05 4.01 . 4-01.0-00.0-00.01 . 05 . 01 4.01 . 4-01.0-00.0-00.01 . 05 . 01 . 2.05 4.01 . 4-01.0-00.0-00.01 . 05 . 01 . 2.05 . 10 4.01 . 4-01.0-00.0-00.01 . 05 . 03 4.01 . 4-01.0-00.0-00.01 . 05 . 03 . 2.01 4.01 . 4-01.0-00.0-00.01 . 05 . 03 . 2.01 . 01 4.01 . 4-01.0-00.0-00.01 . 05 . 03 . 2.01 . 02 4.01 . 4-01.0-00.0-00.01 . 05 . 03 . 2.04 4.01 . 4-01.0-00.0-00.01 . 05 . 03 . 2.04 . 01 4.01 . 4-01.0-00.0-00.01 . 05 . 03 . 2.04 . 03 4.01 . 4-01.0-00.0-00.01 . 06 4.01 . 4-01.0-00.0-00.01 . 06 . 02	<i>Keluaran : Jumlah Pelaksanaan Rakorpop Kabupaten, Target : 4.00 kali</i>				
	Bagian Perekonomian dan Sumber Daya Alam	1.039.230.000,00	0,00	0,00	0,00
		950.107.594,00	0,00	0,00	0,00
	Program Penunjang Urusan Pemerintahan Daerah Kabupaten/Kota <i>Administrasi Kepegawaian Perangkat Daerah</i> <i>Sosialisasi Peraturan Perundang-Undangan</i> <i>Keluaran : Jumlah sosialisasi (talkshow) ketentuan bidang cukai, Target : 8.00 kali</i>	410.000.000,00	0,00	0,00	0,00
		377.849.500,00	0,00	0,00	0,00
		410.000.000,00	0,00	0,00	0,00
		377.849.500,00	0,00	0,00	0,00
		410.000.000,00	0,00	0,00	0,00
		377.849.500,00	0,00	0,00	0,00
	Program Perekonomian Dan Pembangunan <i>Pelaksanaan Kebijakan Perekonomian</i> <i>Koordinasi, Sinkronisasi, Monitoring dan Evaluasi Kebijakan Pengelolaan BUMD dan BLUD</i> <i>Pengendalian dan Distribusi Perekonomian</i> <i>Keluaran : Jumlah rakor pengendalian dan distribusi perekonomian, Target : 20.00 kali</i> <i>Pemantauan Kebijakan Sumber Daya Alam</i> <i>Koordinasi, Sinkronisasi dan Evaluasi Kebijakan Pertanian, Kehutanan, Kelautan, dan Perikanan</i> <i>Koordinasi, Sinkronisasi dan Evaluasi Kebijakan Energi dan Air</i> <i>Keluaran : Jumlah rakor pelaksanaan kebijakan energi dan air, Target : 7.00 kali</i>	629.230.000,00	0,00	0,00	0,00
		572.258.094,00	0,00	0,00	0,00
		494.753.000,00	0,00	0,00	0,00
		449.330.100,00	0,00	0,00	0,00
		338.688.000,00	0,00	0,00	0,00
		299.579.400,00	0,00	0,00	0,00
		156.065.000,00	0,00	0,00	0,00
		149.750.700,00	0,00	0,00	0,00
		134.477.000,00	0,00	0,00	0,00
		122.927.994,00	0,00	0,00	0,00
		84.477.000,00	0,00	0,00	0,00
		75.965.640,00	0,00	0,00	0,00
		50.000.000,00	0,00	0,00	0,00
		46.962.354,00	0,00	0,00	0,00
	Bagian Kesejahteraan Rakyat	3.152.050.000,00	0,00	0,00	0,00
		2.928.422.065,00	0,00	0,00	0,00
	Program Pemerintahan Dan Kesejahteraan Rakyat	3.152.050.000,00	0,00	0,00	0,00
		2.928.422.065,00	0,00	0,00	0,00

KODE	URAIAN URUSAN, ORGANISASI, PROGRAM, KEGIATAN DAN SUB KEGIATAN	ANGGARAN				
		REALISASI				
		KELOMPOK BELANJA BELANJA				
		OPERASI	MODAL	TAK TERDUGA	TRANSFER	
1	2	3	4	5	6	
4.01 . 4-01.0-00.0-00.01 . 06 . 02 . 2.02	Pelaksanaan Kebijakan Kesejahteraan Rakyat	3.152.050.000,00	0,00	0,00	0,00	
		2.928.422.065,00	0,00	0,00	0,00	
	Fasilitasi Pengelolaan Bina Mental Spiritual	2.548.915.000,00	0,00	0,00	0,00	
		2.464.618.450,00	0,00	0,00	0,00	
	Pelaksanaan Kebijakan, Evaluasi, dan Capaian Kinerja terkait Kesejahteraan Sosial	235.535.000,00	0,00	0,00	0,00	
		154.676.375,00	0,00	0,00	0,00	
	Pelaksanaan Kebijakan, Evaluasi, dan Capaian Kinerja terkait Kesejahteraan Masyarakat	367.600.000,00	0,00	0,00	0,00	
		309.127.240,00	0,00	0,00	0,00	
	Keluaran : Jumlah Peringatan Hari Besar Islam Kabupaten, Target : 6.00 kali					
	4.01 . 4-01.0-00.0-00.01 . 07	Bagian Organisasi	334.550.000,00	0,00	0,00	0,00
			328.076.577,00	0,00	0,00	0,00
	4.01 . 4-01.0-00.0-00.01 . 07 . 01	Program Penunjang Urusan Pemerintahan Daerah Kabupaten/Kota	334.550.000,00	0,00	0,00	0,00
			328.076.577,00	0,00	0,00	0,00
	4.01 . 4-01.0-00.0-00.01 . 07 . 01 . 2.13	Penataan Organisasi	334.550.000,00	0,00	0,00	0,00
			328.076.577,00	0,00	0,00	0,00
	4.01 . 4-01.0-00.0-00.01 . 07 . 01 . 2.13 . 01	Pengelolaan Kelembagaan dan Analisis Jabatan	122.999.000,00	0,00	0,00	0,00
119.901.485,00			0,00	0,00	0,00	
4.01 . 4-01.0-00.0-00.01 . 07 . 01 . 2.13 . 02	Fasilitasi Pelayanan Publik dan Tata Laksana	137.412.000,00	0,00	0,00	0,00	
		135.165.841,00	0,00	0,00	0,00	
4.01 . 4-01.0-00.0-00.01 . 07 . 01 . 2.13 . 03	Peningkatan Kinerja dan Reformasi Birokrasi	74.139.000,00	0,00	0,00	0,00	
		73.009.251,00	0,00	0,00	0,00	
Keluaran : Jumlah dokumen LkjIP yang disusun, Target : 2.00 Dokumen						
4.01 . 4-01.0-00.0-00.01 . 08	Bagian Umum	26.626.094.000,00	745.799.000,00	0,00	0,00	
		23.500.233.880,00	725.267.000,00	0,00	0,00	
4.01 . 4-01.0-00.0-00.01 . 08 . 01	Program Penunjang Urusan Pemerintahan Daerah Kabupaten/Kota	26.626.094.000,00	745.799.000,00	0,00	0,00	
		23.500.233.880,00	725.267.000,00	0,00	0,00	
4.01 . 4-01.0-00.0-00.01 . 08 . 01 . 2.02	Administrasi Keuangan Perangkat Daerah	19.233.632.000,00	0,00	0,00	0,00	
		16.655.628.737,00	0,00	0,00	0,00	
4.01 . 4-01.0-00.0-00.01 . 08 . 01 . 2.02 . 01	Penyediaan Gaji dan Tunjangan ASN	19.073.632.000,00	0,00	0,00	0,00	
		16.498.862.237,00	0,00	0,00	0,00	
4.01 . 4-01.0-00.0-00.01 . 08 . 01 . 2.02 . 03	Pelaksanaan Penatausahaan dan Pengujian/Verifikasi Keuangan SKPD	160.000.000,00	0,00	0,00	0,00	
		156.766.500,00	0,00	0,00	0,00	

KODE	URAIAN URUSAN, ORGANISASI, PROGRAM, KEGIATAN DAN SUB KEGIATAN	ANGGARAN			
		REALISASI			
		KELOMPOK BELANJA BELANJA			
		OPERASI	MODAL	TAK TERDUGA	TRANSFER
1	2	3	4	5	6
4.01 . 4-01.0-00.0-00.01 . 08 . 01 . 2.05	<i>Keluaran</i> : Jumlah orang pengelola administrasi keuangan, <i>Target</i> : 35.00 orang Administrasi Kepegawaian Perangkat Daerah				
		7.400.000,00	0,00	0,00	0,00
4.01 . 4-01.0-00.0-00.01 . 08 . 01 . 2.05 . 03	Pendataan dan Pengolahan Administrasi Kepegawaian	6.314.750,00	0,00	0,00	0,00
		7.400.000,00	0,00	0,00	0,00
4.01 . 4-01.0-00.0-00.01 . 08 . 01 . 2.06	<i>Keluaran</i> : Jumlah ASN yang mendapat fasilitasi kenaikan pangkat,dll, <i>Target</i> : 174.00 orang Administrasi Umum Perangkat Daerah	6.314.750,00	0,00	0,00	0,00
		1.317.473.000,00	75.240.000,00	0,00	0,00
4.01 . 4-01.0-00.0-00.01 . 08 . 01 . 2.06 . 01	Penyediaan Komponen Instalasi Listrik/Penerangan Bangunan Kantor	1.177.195.451,00	73.501.000,00	0,00	0,00
		74.500.000,00	0,00	0,00	0,00
4.01 . 4-01.0-00.0-00.01 . 08 . 01 . 2.06 . 03	Penyediaan Peralatan Rumah Tangga	73.841.000,00	0,00	0,00	0,00
		9.760.000,00	75.240.000,00	0,00	0,00
4.01 . 4-01.0-00.0-00.01 . 08 . 01 . 2.06 . 04	Penyediaan Bahan Logistik Kantor	9.491.000,00	73.501.000,00	0,00	0,00
		700.000.000,00	0,00	0,00	0,00
4.01 . 4-01.0-00.0-00.01 . 08 . 01 . 2.06 . 05	Penyediaan Barang Cetak dan Penggandaan	581.926.925,00	0,00	0,00	0,00
		54.913.000,00	0,00	0,00	0,00
4.01 . 4-01.0-00.0-00.01 . 08 . 01 . 2.06 . 06	Penyediaan Bahan Bacaan dan Peraturan Perundang-undangan	45.753.700,00	0,00	0,00	0,00
		15.000.000,00	0,00	0,00	0,00
4.01 . 4-01.0-00.0-00.01 . 08 . 01 . 2.06 . 07	Penyediaan Bahan/Material	14.881.000,00	0,00	0,00	0,00
		43.300.000,00	0,00	0,00	0,00
4.01 . 4-01.0-00.0-00.01 . 08 . 01 . 2.06 . 09	Penyelenggaraan Rapat Koordinasi dan Konsultasi SKPD	41.302.700,00	0,00	0,00	0,00
		420.000.000,00	0,00	0,00	0,00
4.01 . 4-01.0-00.0-00.01 . 08 . 01 . 2.07	<i>Keluaran</i> : Jumlah rapat-rapat koordinasi dan konsultasi ke luar daerah, <i>Target</i> : 400.00 org/kali Pengadaan Barang Milik Daerah Penunjang Urusan Pemerintah Daerah	409.999.126,00	0,00	0,00	0,00
		134.584.000,00	652.097.000,00	0,00	0,00
4.01 . 4-01.0-00.0-00.01 . 08 . 01 . 2.07 . 05	Pengadaan Mebel	130.372.800,00	633.356.000,00	0,00	0,00
		21.285.000,00	190.353.000,00	0,00	0,00
4.01 . 4-01.0-00.0-00.01 . 08 . 01 . 2.07 . 06	Pengadaan Peralatan dan Mesin Lainnya	20.800.000,00	181.478.000,00	0,00	0,00
		304.000,00	235.239.000,00	0,00	0,00
4.01 . 4-01.0-00.0-00.01 . 08 . 01 . 2.07 . 10	Pengadaan Sarana dan Prasarana Gedung Kantor atau Bangunan Lainnya	100.000,00	230.304.500,00	0,00	0,00
		112.995.000,00	226.505.000,00	0,00	0,00
		109.472.800,00	221.573.500,00	0,00	0,00

KODE	URAIAN URUSAN, ORGANISASI, PROGRAM, KEGIATAN DAN SUB KEGIATAN	ANGGARAN			
		REALISASI			
		KELOMPOK BELANJA BELANJA			
		OPERASI	MODAL	TAK TERDUGA	TRANSFER
1	2	3	4	5	6
4.01 . 4-01.0-00.0-00.01 . 08 . 01 . 2.08	Keluaran : Jumlah Unit Pengadaan Perlengkapan Gedung Kantor, Target : 25.00 Unit				
	Penyediaan Jasa Penunjang Urusan Pemerintahan Daerah	1.690.495.000,00	0,00	0,00	0,00
		1.579.220.044,00	0,00	0,00	0,00
	Penyediaan Jasa Surat Menyurat	5.000.000,00	0,00	0,00	0,00
		4.684.500,00	0,00	0,00	0,00
	Penyediaan Jasa Komunikasi, Sumber Daya Air dan Listrik	780.000.000,00	0,00	0,00	0,00
		705.656.149,00	0,00	0,00	0,00
	Penyediaan Jasa Peralatan dan Perlengkapan Kantor	87.500.000,00	0,00	0,00	0,00
		67.406.000,00	0,00	0,00	0,00
	Penyediaan Jasa Pelayanan Umum Kantor	817.995.000,00	0,00	0,00	0,00
4.01 . 4-01.0-00.0-00.01 . 08 . 01 . 2.08 . 04		801.473.395,00	0,00	0,00	0,00
	Keluaran : Jumlah kebutuhan rumah tangga Bupati dan Wakil Bupati, Target : 12.00 paket				
	Pemeliharaan Barang Milik Daerah Penunjang Urusan Pemerintahan Daerah	2.726.395.000,00	18.462.000,00	0,00	0,00
		2.494.538.814,00	18.410.000,00	0,00	0,00
	Penyediaan Jasa Pemeliharaan, Biaya Pemeliharaan, dan Pajak Kendaraan Perorangan Dinas atau Kendaraan Dinas Jabatan	774.970.000,00	0,00	0,00	0,00
		656.076.545,00	0,00	0,00	0,00
	Pemeliharaan Mebel	80.000.000,00	0,00	0,00	0,00
		79.701.500,00	0,00	0,00	0,00
	Pemeliharaan Peralatan dan Mesin Lainnya	70.000.000,00	0,00	0,00	0,00
		67.867.000,00	0,00	0,00	0,00
4.01 . 4-01.0-00.0-00.01 . 08 . 01 . 2.09 . 09	Pemeliharaan/Rehabilitasi Gedung Kantor dan Bangunan Lainnya	1.801.425.000,00	18.462.000,00	0,00	0,00
		1.690.893.769,00	18.410.000,00	0,00	0,00
	Keluaran : Jumlah unit pemeliharaan rutin/berkala gedung kantor, Target : 8.00 unit				
	Administراسي Keuangan dan Operasional Kepala Daerah dan Wakil Kepala Daerah	896.115.000,00	0,00	0,00	0,00
		887.966.483,00	0,00	0,00	0,00
	Penyediaan Gaji dan Tunjangan Kepala Daerah dan Wakil Kepala Daerah	182.115.000,00	0,00	0,00	0,00
		176.368.483,00	0,00	0,00	0,00
	Penyediaan Pakaian Dinas dan Atribut Kelengkapan Kepala Daerah dan Wakil Kepala Daerah	110.000.000,00	0,00	0,00	0,00
		107.621.000,00	0,00	0,00	0,00
	Pelaksanaan Medical Check Up Kepala Daerah dan Wakil Kepala Daerah	4.000.000,00	0,00	0,00	0,00
4.01 . 4-01.0-00.0-00.01 . 08 . 01 . 2.11 . 03		3.997.000,00	0,00	0,00	0,00

KODE	URAIAN URUSAN, ORGANISASI, PROGRAM, KEGIATAN DAN SUB KEGIATAN	ANGGARAN			
		REALISASI			
		KELOMPOK BELANJA BELANJA			
		OPERASI	MODAL	TAK TERDUGA	TRANSFER
1	2	3	4	5	6
4.01 . 4-01.0-00.0-00.01 . 08 . 01 . 2.11 . 04	Penyediaan Dana Penunjang Operasional Kepala Daerah dan Wakil Kepala Daerah	600.000.000,00	0,00	0,00	0,00
		599.980.000,00	0,00	0,00	0,00
4.01 . 4-01.0-00.0-00.01 . 08 . 01 . 2.12	<i>Keluaran : Jumlah Operasional Kepala Daerah dan Wakil Kepala Daerah, Target : 2.00 Orang</i> <i>Fasilitasi Kerumahtanggaan Sekretariat Daerah</i>				
		620.000.000,00	0,00	0,00	0,00
4.01 . 4-01.0-00.0-00.01 . 08 . 01 . 2.12 . 01	Penyediaan Kebutuhan Rumah Tangga Kepala Daerah	568.996.801,00	0,00	0,00	0,00
		403.373.000,00	0,00	0,00	0,00
4.01 . 4-01.0-00.0-00.01 . 08 . 01 . 2.12 . 02	Penyediaan Kebutuhan Rumah Tangga Wakil Kepala Daerah	373.387.456,00	0,00	0,00	0,00
		216.627.000,00	0,00	0,00	0,00
	<i>Keluaran : Tercukupinya Fasilitasi Kerumahtanggaan Sekretariat Daerah, Target : 12.00 Bulan</i>	195.609.345,00	0,00	0,00	0,00
4.01 . 4-01.0-00.0-00.01 . 09	Bagian Protokol dan Komunikasi Pimpinan	425.972.000,00	0,00	0,00	0,00
		405.240.908,00	0,00	0,00	0,00
4.01 . 4-01.0-00.0-00.01 . 09 . 01	Program Penunjang Urusan Pemerintahan Daerah Kabupaten/Kota	425.972.000,00	0,00	0,00	0,00
		405.240.908,00	0,00	0,00	0,00
4.01 . 4-01.0-00.0-00.01 . 09 . 01 . 2.14	<i>Pelaksanaan Protokol dan Komunikasi Pimpinan</i>	425.972.000,00	0,00	0,00	0,00
		405.240.908,00	0,00	0,00	0,00
4.01 . 4-01.0-00.0-00.01 . 09 . 01 . 2.14 . 01	Fasilitasi Keprotokolan	100.889.000,00	0,00	0,00	0,00
		96.701.963,00	0,00	0,00	0,00
4.01 . 4-01.0-00.0-00.01 . 09 . 01 . 2.14 . 02	Fasilitasi Komunikasi Pimpinan	127.349.000,00	0,00	0,00	0,00
		123.856.176,00	0,00	0,00	0,00
4.01 . 4-01.0-00.0-00.01 . 09 . 01 . 2.14 . 03	Pendokumentasian Tugas Pimpinan	197.734.000,00	0,00	0,00	0,00
		184.682.769,00	0,00	0,00	0,00
4.01 . 4-01.0-00.0-00.01 . 10	Bagian Pengadaan Barang dan Jasa				
		1.102.215.000,00	0,00	0,00	0,00
4.01 . 4-01.0-00.0-00.01 . 10 . 03	Program Perekonomian Dan Pembangunan	1.023.259.450,00	0,00	0,00	0,00
		1.102.215.000,00	0,00	0,00	0,00
4.01 . 4-01.0-00.0-00.01 . 10 . 03 . 2.03	<i>Pengelolaan Pengadaan Barang dan Jasa</i>	1.023.259.450,00	0,00	0,00	0,00
		1.102.215.000,00	0,00	0,00	0,00
4.01 . 4-01.0-00.0-00.01 . 10 . 03 . 2.03 . 01	Pengelolaan Pengadaan Barang dan Jasa	1.023.259.450,00	0,00	0,00	0,00
		812.500.000,00	0,00	0,00	0,00
		745.031.594,00	0,00	0,00	0,00

KODE	URAIAN URUSAN, ORGANISASI, PROGRAM, KEGIATAN DAN SUB KEGIATAN	ANGGARAN			
		REALISASI			
		KELOMPOK BELANJA BELANJA			
		OPERASI	MODAL	TAK TERDUGA	TRANSFER
1	2	3	4	5	6
4.01 . 4-01.0-00.0-00.01 . 10 . 03 . 2.03 . 02	Pengelolaan Layanan Pengadaan secara Elektronik	85.942.000,00	0,00	0,00	0,00
		77.487.050,00	0,00	0,00	0,00
4.01 . 4-01.0-00.0-00.01 . 10 . 03 . 2.03 . 03	Pembinaan dan Advokasi Pengadaan Barang dan Jasa	203.773.000,00	0,00	0,00	0,00
		200.740.806,00	0,00	0,00	0,00
4.02	Sekretariat DPRD	53.046.538.000,00	656.304.000,00	0,00	0,00
		45.844.630.736,00	581.224.700,00	0,00	0,00
4.02 . 4-02.0-00.0-00.01	Sekretariat DPRD	53.046.538.000,00	656.304.000,00	0,00	0,00
		45.844.630.736,00	581.224.700,00	0,00	0,00
4.02 . 4-02.0-00.0-00.01 . 01	Sekretariat DPRD	53.046.538.000,00	656.304.000,00	0,00	0,00
		45.844.630.736,00	581.224.700,00	0,00	0,00
4.02 . 4-02.0-00.0-00.01 . 01 . 01	Program Penunjang Urusan Pemerintahan Daerah Kabupaten/Kota	5.344.886.000,00	498.171.000,00	0,00	0,00
		4.920.903.523,00	436.888.700,00	0,00	0,00
4.02 . 4-02.0-00.0-00.01 . 01 . 01 . 2.01	Perencanaan, Penganggaran, dan Evaluasi Kinerja Perangkat Daerah	128.000.000,00	0,00	0,00	0,00
		103.068.725,00	0,00	0,00	0,00
4.02 . 4-02.0-00.0-00.01 . 01 . 01 . 2.01 . 01	Penyusunan Dokumen Perencanaan Perangkat Daerah	58.000.000,00	0,00	0,00	0,00
		49.360.225,00	0,00	0,00	0,00
4.02 . 4-02.0-00.0-00.01 . 01 . 01 . 2.01 . 06	Koordinasi dan Penyusunan Laporan Capaian Kinerja dan Ikhtisar Realisasi Kinerja SKPD	65.000.000,00	0,00	0,00	0,00
		52.497.000,00	0,00	0,00	0,00
4.02 . 4-02.0-00.0-00.01 . 01 . 01 . 2.01 . 07	Evaluasi Kinerja Perangkat Daerah	5.000.000,00	0,00	0,00	0,00
		1.211.500,00	0,00	0,00	0,00
4.02 . 4-02.0-00.0-00.01 . 01 . 01 . 2.02	Administrasi Keuangan Perangkat Daerah	3.597.793.000,00	0,00	0,00	0,00
		3.445.388.661,00	0,00	0,00	0,00
4.02 . 4-02.0-00.0-00.01 . 01 . 01 . 2.02 . 01	Penyediaan Gaji dan Tunjangan ASN	3.516.793.000,00	0,00	0,00	0,00
		3.397.088.761,00	0,00	0,00	0,00
4.02 . 4-02.0-00.0-00.01 . 01 . 01 . 2.02 . 02	Penyediaan Administrasi Pelaksanaan Tugas ASN	6.000.000,00	0,00	0,00	0,00
		4.216.475,00	0,00	0,00	0,00
4.02 . 4-02.0-00.0-00.01 . 01 . 01 . 2.02 . 03	Pelaksanaan Penatausahaan dan Pengujian/Verifikasi Keuangan SKPD	75.000.000,00	0,00	0,00	0,00
		44.083.425,00	0,00	0,00	0,00
	Keluaran : -, Target : 0.00 -				

KODE	URAIAN URUSAN, ORGANISASI, PROGRAM, KEGIATAN DAN SUB KEGIATAN	ANGGARAN			
		REALISASI			
		KELOMPOK BELANJA BELANJA			
		OPERASI	MODAL	TAK TERDUGA	TRANSFER
1	2	3	4	5	6
4.02 . 4-02.0-00.0-00.01 . 01 . 01 . 2.05	Administrasi Kepegawaian Perangkat Daerah	103.440.000,00	0,00	0,00	0,00
		103.337.552,00	0,00	0,00	0,00
4.02 . 4-02.0-00.0-00.01 . 01 . 01 . 2.05 . 10	Sosialisasi Peraturan Perundang-Undangan	103.440.000,00	0,00	0,00	0,00
		103.337.552,00	0,00	0,00	0,00
4.02 . 4-02.0-00.0-00.01 . 01 . 01 . 2.06	<i>Keluaran : Jumlah pertemuan ASDEKSI/Sosialisasi perundang-undangan yang diikuti oleh ASN Setwan, Target : 3.00 kali</i> Administrasi Umum Perangkat Daerah	368.503.000,00	0,00	0,00	0,00
		287.020.470,00	0,00	0,00	0,00
4.02 . 4-02.0-00.0-00.01 . 01 . 01 . 2.06 . 01	Penyediaan Komponen Instalasi Listrik/Penerangan Bangunan Kantor	13.503.000,00	0,00	0,00	0,00
		13.500.000,00	0,00	0,00	0,00
4.02 . 4-02.0-00.0-00.01 . 01 . 01 . 2.06 . 04	Penyediaan Bahan Logistik Kantor	70.000.000,00	0,00	0,00	0,00
		66.589.250,00	0,00	0,00	0,00
4.02 . 4-02.0-00.0-00.01 . 01 . 01 . 2.06 . 05	Penyediaan Barang Cetak dan Penggandaan	110.000.000,00	0,00	0,00	0,00
		86.359.900,00	0,00	0,00	0,00
4.02 . 4-02.0-00.0-00.01 . 01 . 01 . 2.06 . 06	Penyediaan Bahan Bacaan dan Peraturan Perundang-undangan	15.000.000,00	0,00	0,00	0,00
		14.726.000,00	0,00	0,00	0,00
4.02 . 4-02.0-00.0-00.01 . 01 . 01 . 2.06 . 07	Penyediaan Bahan/Material	60.000.000,00	0,00	0,00	0,00
		28.076.300,00	0,00	0,00	0,00
4.02 . 4-02.0-00.0-00.01 . 01 . 01 . 2.06 . 09	Penyelenggaraan Rapat Koordinasi dan Konsultasi SKPD	100.000.000,00	0,00	0,00	0,00
		77.769.020,00	0,00	0,00	0,00
4.02 . 4-02.0-00.0-00.01 . 01 . 01 . 2.07	<i>Keluaran : Jumlah bulan rapat koordinasi dan konsultasi ke luar daerah, Target : 12.00 Bulan</i> Pengadaan Barang Milik Daerah Penunjang Urusan Pemerintah Daerah	318.150.000,00	498.171.000,00	0,00	0,00
		308.679.600,00	436.888.700,00	0,00	0,00
4.02 . 4-02.0-00.0-00.01 . 01 . 01 . 2.07 . 05	Pengadaan Mebel	75.619.000,00	99.381.000,00	0,00	0,00
		74.316.000,00	99.324.000,00	0,00	0,00
4.02 . 4-02.0-00.0-00.01 . 01 . 01 . 2.07 . 06	Pengadaan Peralatan dan Mesin Lainnya	242.531.000,00	398.790.000,00	0,00	0,00
		234.363.600,00	337.564.700,00	0,00	0,00
4.02 . 4-02.0-00.0-00.01 . 01 . 01 . 2.08	<i>Keluaran : Jumlah paket Perlengkapan gedung kantor, Target : 1.00 Paket</i> Penyediaan Jasa Penunjang Urusan Pemerintahan Daerah	539.000.000,00	0,00	0,00	0,00
		389.295.967,00	0,00	0,00	0,00
4.02 . 4-02.0-00.0-00.01 . 01 . 01 . 2.08 . 01	Penyediaan Jasa Surat Menyurat	4.000.000,00	0,00	0,00	0,00
		2.789.000,00	0,00	0,00	0,00

KODE	URAIAN URUSAN, ORGANISASI, PROGRAM, KEGIATAN DAN SUB KEGIATAN	ANGGARAN			
		REALISASI			
		KELOMPOK BELANJA BELANJA			
		OPERASI	MODAL	TAK TERDUGA	TRANSFER
1	2	3	4	5	6
4.02 . 4-02.0-00.0-00.01 . 01 . 01 . 2.08 . 02	Penyediaan Jasa Komunikasi, Sumber Daya Air dan Listrik	360.000.000,00	0,00	0,00	0,00
		219.754.792,00	0,00	0,00	0,00
4.02 . 4-02.0-00.0-00.01 . 01 . 01 . 2.08 . 03	Penyediaan Jasa Peralatan dan Perlengkapan Kantor	35.000.000,00	0,00	0,00	0,00
		28.071.500,00	0,00	0,00	0,00
4.02 . 4-02.0-00.0-00.01 . 01 . 01 . 2.08 . 04	Penyediaan Jasa Pelayanan Umum Kantor	140.000.000,00	0,00	0,00	0,00
		138.680.675,00	0,00	0,00	0,00
4.02 . 4-02.0-00.0-00.01 . 01 . 01 . 2.09	<i>Keluaran : Jumlah bulan penyediaan Jasa kebersihan kantor, Target : 12.00 Bulan</i> <i>Pemeliharaan Barang Milik Daerah Penunjang Urusan Pemerintahan Daerah</i>				
		290.000.000,00	0,00	0,00	0,00
4.02 . 4-02.0-00.0-00.01 . 01 . 01 . 2.09 . 01	Penyediaan Jasa Pemeliharaan, Biaya Pemeliharaan, dan Pajak Kendaraan Perorangan Dinas atau Kendaraan Dinas Jabatan	284.112.548,00	0,00	0,00	0,00
		180.000.000,00	0,00	0,00	0,00
4.02 . 4-02.0-00.0-00.01 . 01 . 01 . 2.09 . 05	Pemeliharaan Mebel	179.209.598,00	0,00	0,00	0,00
		10.000.000,00	0,00	0,00	0,00
4.02 . 4-02.0-00.0-00.01 . 01 . 01 . 2.09 . 06	Pemeliharaan Peralatan dan Mesin Lainnya	9.856.000,00	0,00	0,00	0,00
		50.000.000,00	0,00	0,00	0,00
4.02 . 4-02.0-00.0-00.01 . 01 . 01 . 2.09 . 09	Pemeliharaan/Rehabilitasi Gedung Kantor dan Bangunan Lainnya	45.497.500,00	0,00	0,00	0,00
		50.000.000,00	0,00	0,00	0,00
4.02 . 4-02.0-00.0-00.01 . 01 . 02	<i>Keluaran : Jumlah unit pemeliharaan rutin/berkala gedung kantor, Target : 1.00 unit</i> Program Dukungan Pelaksanaan Tugas Dan Fungsi DPRD	49.549.450,00	0,00	0,00	0,00
		47.701.652.000,00	158.133.000,00	0,00	0,00
4.02 . 4-02.0-00.0-00.01 . 01 . 02 . 2.01	<i>Pembentukan Peraturan Daerah dan Peraturan DPRD</i>	40.923.727.213,00	144.336.000,00	0,00	0,00
		1.825.000.000,00	0,00	0,00	0,00
4.02 . 4-02.0-00.0-00.01 . 01 . 02 . 2.01 . 01	Penyusunan dan Pembahasan Program Pembentukan Peraturan Daerah	1.159.901.044,00	0,00	0,00	0,00
		320.000.000,00	0,00	0,00	0,00
4.02 . 4-02.0-00.0-00.01 . 01 . 02 . 2.01 . 02	Pembahasan Rancangan Perda	202.986.829,00	0,00	0,00	0,00
		1.200.000.000,00	0,00	0,00	0,00
4.02 . 4-02.0-00.0-00.01 . 01 . 02 . 2.01 . 03	Penyelenggaraan Kajian Perundang-Undangan	815.728.340,00	0,00	0,00	0,00
		65.000.000,00	0,00	0,00	0,00
4.02 . 4-02.0-00.0-00.01 . 01 . 02 . 2.01 . 04	Fasilitasi Penyusunan Penjelasan/Keterangan Naskah Akademik	61.685.875,00	0,00	0,00	0,00
		240.000.000,00	0,00	0,00	0,00
	<i>Keluaran : Jumlah Naskah Akademik yang disusun, Target : 6.00 Dokumen</i>	79.500.000,00	0,00	0,00	0,00

KODE	URAIAN URUSAN, ORGANISASI, PROGRAM, KEGIATAN DAN SUB KEGIATAN	ANGGARAN			
		REALISASI			
		KELOMPOK BELANJA BELANJA			
		OPERASI	MODAL	TAK TERDUGA	TRANSFER
1	2	3	4	5	6
4.02 . 4-02.0-00.0-00.01 . 01 . 02 . 2.02	<i>Pembahasan Kebijakan Anggaran</i>	530.229.000,00	0,00	0,00	0,00
		344.288.941,00	0,00	0,00	0,00
4.02 . 4-02.0-00.0-00.01 . 01 . 02 . 2.02 . 01	Pembahasan KUA dan PPAS	140.000.000,00	0,00	0,00	0,00
		93.877.500,00	0,00	0,00	0,00
4.02 . 4-02.0-00.0-00.01 . 01 . 02 . 2.02 . 02	Pembahasan Perubahan KUA dan Perubahan PPAS	90.500.000,00	0,00	0,00	0,00
		62.920.697,00	0,00	0,00	0,00
4.02 . 4-02.0-00.0-00.01 . 01 . 02 . 2.02 . 03	Pembahasan APBD	140.000.000,00	0,00	0,00	0,00
		75.425.650,00	0,00	0,00	0,00
4.02 . 4-02.0-00.0-00.01 . 01 . 02 . 2.02 . 04	Pembahasan APBD Perubahan	90.500.000,00	0,00	0,00	0,00
		54.388.294,00	0,00	0,00	0,00
4.02 . 4-02.0-00.0-00.01 . 01 . 02 . 2.02 . 05	Pembahasan Laporan Semester	4.229.000,00	0,00	0,00	0,00
		1.355.250,00	0,00	0,00	0,00
4.02 . 4-02.0-00.0-00.01 . 01 . 02 . 2.02 . 06	Pembahasan Pertanggungjawaban APBD	65.000.000,00	0,00	0,00	0,00
		56.321.550,00	0,00	0,00	0,00
4.02 . 4-02.0-00.0-00.01 . 01 . 02 . 2.03	<i>Keluaran : Jumlah dokumen pertanggungjawaban APBD yang dibahas, Target : 1.00 Dokumen</i>				
	<i>Pengawasan Penyelenggaraan Pemerintahan</i>	5.161.520.000,00	0,00	0,00	0,00
4.02 . 4-02.0-00.0-00.01 . 01 . 02 . 2.03 . 01	Pengawasan Urusan Pemerintahan bidang Pemerintahan dan Hukum	3.112.375.374,00	0,00	0,00	0,00
		1.180.000.000,00	0,00	0,00	0,00
4.02 . 4-02.0-00.0-00.01 . 01 . 02 . 2.03 . 02	Pengawasan Urusan Pemerintahan Bidang Infrastruktur	645.871.750,00	0,00	0,00	0,00
		1.390.760.000,00	0,00	0,00	0,00
4.02 . 4-02.0-00.0-00.01 . 01 . 02 . 2.03 . 03	Pengawasan Urusan Pemerintahan Bidang Kesejahteraan Rakyat	960.356.340,00	0,00	0,00	0,00
		1.390.760.000,00	0,00	0,00	0,00
4.02 . 4-02.0-00.0-00.01 . 01 . 02 . 2.03 . 04	Pengawasan Urusan Pemerintahan Bidang Perekonomian	843.020.979,00	0,00	0,00	0,00
		1.180.000.000,00	0,00	0,00	0,00
4.02 . 4-02.0-00.0-00.01 . 01 . 02 . 2.03 . 05	Pengawasan Urusan Pemerintahan Bidang Sumber Daya Alam	652.460.255,00	0,00	0,00	0,00
		0,00	0,00	0,00	0,00
4.02 . 4-02.0-00.0-00.01 . 01 . 02 . 2.03 . 06	Pengawasan Tindak Lanjut Hasil Pemeriksaan Laporan Keuangan oleh Badan Pemeriksa Keuangan	0,00	0,00	0,00	0,00
		20.000.000,00	0,00	0,00	0,00
4.02 . 4-02.0-00.0-00.01 . 01 . 02 . 2.04	<i>Keluaran : Jumlah dokumen pengawasan, Target : 1.00 Dokumen</i>	10.666.050,00	0,00	0,00	0,00
	<i>Peningkatan Kapasitas DPRD</i>				
		4.564.560.000,00	0,00	0,00	0,00
		3.128.661.018,00	0,00	0,00	0,00

KODE	URAIAN URUSAN, ORGANISASI, PROGRAM, KEGIATAN DAN SUB KEGIATAN	ANGGARAN			
		REALISASI			
		KELOMPOK BELANJA BELANJA			
		OPERASI	MODAL	TAK TERDUGA	TRANSFER
1	2	3	4	5	6
4.02 . 4-02.0-00.0-00.01 . 01 . 02 . 2.04 . 02	Pendalaman Tugas DPRD	3.056.560.000,00	0,00	0,00	0,00
		2.110.132.545,00	0,00	0,00	0,00
4.02 . 4-02.0-00.0-00.01 . 01 . 02 . 2.04 . 03	Publikasi dan Dokumentasi Dewan	200.000.000,00	0,00	0,00	0,00
		179.541.515,00	0,00	0,00	0,00
4.02 . 4-02.0-00.0-00.01 . 01 . 02 . 2.04 . 04	Penyediaan Kelompok Pakar dan Tim Ahli	864.000.000,00	0,00	0,00	0,00
		506.585.453,00	0,00	0,00	0,00
4.02 . 4-02.0-00.0-00.01 . 01 . 02 . 2.04 . 05	Penyediaan Tenaga Ahli Fraksi	144.000.000,00	0,00	0,00	0,00
		120.270.000,00	0,00	0,00	0,00
4.02 . 4-02.0-00.0-00.01 . 01 . 02 . 2.04 . 06	Penyelenggaraan Hubungan Masyarakat	80.000.000,00	0,00	0,00	0,00
		64.664.600,00	0,00	0,00	0,00
4.02 . 4-02.0-00.0-00.01 . 01 . 02 . 2.04 . 07	Penyusunan Program Kerja DPRD	220.000.000,00	0,00	0,00	0,00
		147.466.905,00	0,00	0,00	0,00
	Keluaran : Jumlah dokumen program kerja DPRD, Target : 1.00 Dokumen				
4.02 . 4-02.0-00.0-00.01 . 01 . 02 . 2.05	Penyerapan dan Penghimpunan Aspirasi Masyarakat	668.419.000,00	0,00	0,00	0,00
		434.765.320,00	0,00	0,00	0,00
4.02 . 4-02.0-00.0-00.01 . 01 . 02 . 2.05 . 01	Kunjungan Kerja dalam Daerah	6.000.000,00	0,00	0,00	0,00
		0,00	0,00	0,00	0,00
4.02 . 4-02.0-00.0-00.01 . 01 . 02 . 2.05 . 02	Penyusunan Pokok-Pokok Pikiran DPRD	9.421.000,00	0,00	0,00	0,00
		1.010.500,00	0,00	0,00	0,00
4.02 . 4-02.0-00.0-00.01 . 01 . 02 . 2.05 . 03	Pelaksanaan Reses	652.998.000,00	0,00	0,00	0,00
		433.754.820,00	0,00	0,00	0,00
	Keluaran : Jumlah kegiatan reses yang dilaksanakan, Target : 3.00 kali				
4.02 . 4-02.0-00.0-00.01 . 01 . 02 . 2.06	Pelaksanaan dan Pengawasan Kode Etik DPRD	95.000.000,00	0,00	0,00	0,00
		45.146.323,00	0,00	0,00	0,00
4.02 . 4-02.0-00.0-00.01 . 01 . 02 . 2.06 . 02	Pengawasan Kode Etik DPRD	95.000.000,00	0,00	0,00	0,00
		45.146.323,00	0,00	0,00	0,00
	Keluaran : Jumlah dokumen hasil pengawasan kode etik, Target : 1.00 Dokumen				
4.02 . 4-02.0-00.0-00.01 . 01 . 02 . 2.07	Pembahasan Kerja Sama Daerah	0,00	0,00	0,00	0,00
		0,00	0,00	0,00	0,00
4.02 . 4-02.0-00.0-00.01 . 01 . 02 . 2.07 . 01	Fasilitasi, Verifikasi, dan Koordinasi Persetujuan Kerjasama Daerah	0,00	0,00	0,00	0,00
		0,00	0,00	0,00	0,00

KODE	URAIAN URUSAN, ORGANISASI, PROGRAM, KEGIATAN DAN SUB KEGIATAN	ANGGARAN			
		REALISASI			
		KELOMPOK BELANJA BELANJA			
		OPERASI	MODAL	TAK TERDUGA	TRANSFER
1	2	3	4	5	6
4.02 . 4-02.0-00.0-00.01 . 01 . 02 . 2.08	<i>Keluaran : jumlah fasilitasi, verifikasi dan koordinasi persetujuan kerjasama daerah yang dilaksanakan, Target : 1.00 Paket</i> <i>Fasilitasi Tugas DPRD</i>				
		3.025.000.000,00	0,00	0,00	0,00
		1.326.513.217,00	0,00	0,00	0,00
4.02 . 4-02.0-00.0-00.01 . 01 . 02 . 2.08 . 01	Koordinasi dan Konsultasi Pelaksanaan Tugas DPRD	1.500.000.000,00	0,00	0,00	0,00
		619.915.234,00	0,00	0,00	0,00
		25.000.000,00	0,00	0,00	0,00
4.02 . 4-02.0-00.0-00.01 . 01 . 02 . 2.08 . 02	Penyusunan Laporan Kinerja DPRD	0,00	0,00	0,00	0,00
		1.500.000.000,00	0,00	0,00	0,00
		706.597.983,00	0,00	0,00	0,00
4.02 . 4-02.0-00.0-00.01 . 01 . 02 . 2.08 . 04	Fasilitasi Tugas Pimpinan DPRD				
4.02 . 4-02.0-00.0-00.01 . 01 . 02 . 2.15	<i>Keluaran : Jumlah paket pelaksanaan undangan DPRD, Target : 12.00 Paket</i> <i>Layanan Keuangan dan Kesejahteraan DPRD</i>	31.035.057.000,00	0,00	0,00	0,00
		30.609.881.206,00	0,00	0,00	0,00
		30.380.977.000,00	0,00	0,00	0,00
4.02 . 4-02.0-00.0-00.01 . 01 . 02 . 2.15 . 01	Penyelenggaraan Administrasi Keuangan DPRD	30.009.538.106,00	0,00	0,00	0,00
		604.080.000,00	0,00	0,00	0,00
		578.496.000,00	0,00	0,00	0,00
4.02 . 4-02.0-00.0-00.01 . 01 . 02 . 2.15 . 02	Penyediaan Pakaian Dinas dan Atribut DPRD	50.000.000,00	0,00	0,00	0,00
		21.847.100,00	0,00	0,00	0,00
4.02 . 4-02.0-00.0-00.01 . 01 . 02 . 2.15 . 03	<i>Keluaran : Jumlah paket medical check up untuk setiap anggota DPRD, Target : 1.00 Paket</i> <i>Layanan Administrasi DPRD</i>	796.867.000,00	158.133.000,00	0,00	0,00
		762.194.770,00	144.336.000,00	0,00	0,00
		81.867.000,00	158.133.000,00	0,00	0,00
4.02 . 4-02.0-00.0-00.01 . 01 . 02 . 2.16 . 02	Fasilitasi Fraksi DPRD	72.259.250,00	144.336.000,00	0,00	0,00
		700.000.000,00	0,00	0,00	0,00
		689.935.520,00	0,00	0,00	0,00
4.02 . 4-02.0-00.0-00.01 . 01 . 02 . 2.16 . 03	Fasilitasi Rapat Koordinasi dan Konsultasi DPRD	15.000.000,00	0,00	0,00	0,00
		0,00	0,00	0,00	0,00
4.02 . 4-02.0-00.0-00.01 . 01 . 02 . 2.16 . 04	Penyediaan Kebutuhan Rumah Tangga DPRD				
5	<i>Keluaran : Jumlah paket pengadaan dan pemeliharaan kebutuhan rumah tangga pimpinan DPRD, Target : 1.00 Paket</i> UNSUR PENUNJANG URUSAN PEMERINTAHAN	47.122.458.000,00	14.228.952.000,00	6.216.770.000,00	610.915.337.000,00
		43.843.431.801,00	14.104.769.500,00	545.318.400,00	610.545.516.650,00

KODE	URAIAN URUSAN, ORGANISASI, PROGRAM, KEGIATAN DAN SUB KEGIATAN	ANGGARAN			
		REALISASI			
		KELOMPOK BELANJA BELANJA			
		OPERASI	MODAL	TAK TERDUGA	TRANSFER
1	2	3	4	5	6
5.01	Perencanaan	8.559.873.000,00	47.206.000,00	0,00	0,00
		8.277.998.462,00	44.269.000,00	0,00	0,00
5.01 . 5-01.5-04.0-00.02	Badan Perencanaan dan Penelitian Dan Pengembangan Daerah	8.559.873.000,00	47.206.000,00	0,00	0,00
		8.277.998.462,00	44.269.000,00	0,00	0,00
5.01 . 5-01.5-04.0-00.02 . 01	Badan Perencanaan dan Penelitian Dan Pengembangan Daerah	8.559.873.000,00	47.206.000,00	0,00	0,00
		8.277.998.462,00	44.269.000,00	0,00	0,00
5.01 . 5-01.5-04.0-00.02 . 01 . 00	Non Program	0,00	0,00	0,00	0,00
		0,00	0,00	0,00	0,00
5.01 . 5-01.5-04.0-00.02 . 01 . 00 . 0.00	Non Kegiatan	0,00	0,00	0,00	0,00
		0,00	0,00	0,00	0,00
5.01 . 5-01.5-04.0-00.02 . 01 . 00 . 0.00 . 00	Non Sub Kegiatan	0,00	0,00	0,00	0,00
		0,00	0,00	0,00	0,00
	Keluaran : -, Target : 0.00 -				
5.01 . 5-01.5-04.0-00.02 . 01 . 01	Program Penunjang Urusan Pemerintahan Daerah Kabupaten/Kota	5.602.059.000,00	47.206.000,00	0,00	0,00
		5.346.142.941,00	44.269.000,00	0,00	0,00
5.01 . 5-01.5-04.0-00.02 . 01 . 01 . 2.01	Perencanaan, Penganggaran, dan Evaluasi Kinerja Perangkat Daerah	66.247.000,00	0,00	0,00	0,00
		66.078.800,00	0,00	0,00	0,00
5.01 . 5-01.5-04.0-00.02 . 01 . 01 . 2.01 . 01	Penyusunan Dokumen Perencanaan Perangkat Daerah	53.847.000,00	0,00	0,00	0,00
		53.685.500,00	0,00	0,00	0,00
5.01 . 5-01.5-04.0-00.02 . 01 . 01 . 2.01 . 07	Evaluasi Kinerja Perangkat Daerah	12.400.000,00	0,00	0,00	0,00
		12.393.300,00	0,00	0,00	0,00
	Keluaran : Jumlah dokumen evaluasi kinerja perangkat daerah, Target : 3.00 dokumen				
5.01 . 5-01.5-04.0-00.02 . 01 . 01 . 2.02	Administrasi Keuangan Perangkat Daerah	4.855.796.000,00	0,00	0,00	0,00
		4.657.962.262,00	0,00	0,00	0,00
5.01 . 5-01.5-04.0-00.02 . 01 . 01 . 2.02 . 01	Penyediaan Gaji dan Tunjangan ASN	4.811.840.000,00	0,00	0,00	0,00
		4.614.434.062,00	0,00	0,00	0,00
5.01 . 5-01.5-04.0-00.02 . 01 . 01 . 2.02 . 03	Pelaksanaan Penatausahaan dan Pengujian/Verifikasi Keuangan SKPD	43.956.000,00	0,00	0,00	0,00
		43.528.200,00	0,00	0,00	0,00
	Keluaran : Jumlah bulan penatausahaan dan verifikasi keuangan SPI, Target : 12.00 Bulan				
5.01 . 5-01.5-04.0-00.02 . 01 . 01 . 2.06	Administrasi Umum Perangkat Daerah	346.911.000,00	0,00	0,00	0,00
		337.389.256,00	0,00	0,00	0,00

KODE	URAIAN URUSAN, ORGANISASI, PROGRAM, KEGIATAN DAN SUB KEGIATAN	ANGGARAN			
		REALISASI			
		KELOMPOK BELANJA BELANJA			
		OPERASI	MODAL	TAK TERDUGA	TRANSFER
1	2	3	4	5	6
5.01 . 5-01.5-04.0-00.02 . 01 . 01 . 2.06 . 01	Penyediaan Komponen Instalasi Listrik/Penerangan Bangunan Kantor	9.368.000,00	0,00	0,00	0,00
		9.335.800,00	0,00	0,00	0,00
5.01 . 5-01.5-04.0-00.02 . 01 . 01 . 2.06 . 04	Penyediaan Bahan Logistik Kantor	80.000.000,00	0,00	0,00	0,00
		79.912.300,00	0,00	0,00	0,00
5.01 . 5-01.5-04.0-00.02 . 01 . 01 . 2.06 . 05	Penyediaan Barang Cetak dan Penggandaan	45.468.000,00	0,00	0,00	0,00
		45.424.100,00	0,00	0,00	0,00
5.01 . 5-01.5-04.0-00.02 . 01 . 01 . 2.06 . 06	Penyediaan Bahan Bacaan dan Peraturan Perundang-undangan	10.000.000,00	0,00	0,00	0,00
		9.537.400,00	0,00	0,00	0,00
5.01 . 5-01.5-04.0-00.02 . 01 . 01 . 2.06 . 07	Penyediaan Bahan/Material	25.282.000,00	0,00	0,00	0,00
		25.244.100,00	0,00	0,00	0,00
5.01 . 5-01.5-04.0-00.02 . 01 . 01 . 2.06 . 09	Penyelenggaraan Rapat Koordinasi dan Konsultasi SKPD	176.793.000,00	0,00	0,00	0,00
		167.935.556,00	0,00	0,00	0,00
5.01 . 5-01.5-04.0-00.02 . 01 . 01 . 2.07	<i>Keluaran : Jumlah orang/kali Penyelenggaraan Rapat rapat Koordinasi dan Konsultasi Ke Luar Daerah, Target : 496.00 orang/kali</i> <i>Pengadaan Barang Milik Daerah Penunjang Urusan Pemerintah Daerah</i>				
		294.000,00	47.206.000,00	0,00	0,00
5.01 . 5-01.5-04.0-00.02 . 01 . 01 . 2.07 . 05	Pengadaan Mebel	0,00	44.269.000,00	0,00	0,00
		0,00	20.000.000,00	0,00	0,00
5.01 . 5-01.5-04.0-00.02 . 01 . 01 . 2.07 . 06	Pengadaan Peralatan dan Mesin Lainnya	0,00	17.589.000,00	0,00	0,00
		294.000,00	27.206.000,00	0,00	0,00
	<i>Keluaran : Jumlah unit pengadaan peralatan kantor, Target : 2.00 unit</i>	0,00	26.680.000,00	0,00	0,00
5.01 . 5-01.5-04.0-00.02 . 01 . 01 . 2.08	<i>Penyediaan Jasa Penunjang Urusan Pemerintahan Daerah</i>	139.587.000,00	0,00	0,00	0,00
		113.756.415,00	0,00	0,00	0,00
5.01 . 5-01.5-04.0-00.02 . 01 . 01 . 2.08 . 01	Penyediaan Jasa Surat Menyurat	2.789.000,00	0,00	0,00	0,00
		2.534.000,00	0,00	0,00	0,00
5.01 . 5-01.5-04.0-00.02 . 01 . 01 . 2.08 . 02	Penyediaan Jasa Komunikasi, Sumber Daya Air dan Listrik	81.675.000,00	0,00	0,00	0,00
		56.140.115,00	0,00	0,00	0,00
5.01 . 5-01.5-04.0-00.02 . 01 . 01 . 2.08 . 04	Penyediaan Jasa Pelayanan Umum Kantor	55.123.000,00	0,00	0,00	0,00
		55.082.300,00	0,00	0,00	0,00
5.01 . 5-01.5-04.0-00.02 . 01 . 01 . 2.09	<i>Keluaran : Jumlah paket penyediaan jas kebersihan kantor, Target : 1.00 paket</i> <i>Pemeliharaan Barang Milik Daerah Penunjang Urusan Pemerintahan Daerah</i>				
		193.224.000,00	0,00	0,00	0,00
		170.956.208,00	0,00	0,00	0,00

KODE	URAIAN URUSAN, ORGANISASI, PROGRAM, KEGIATAN DAN SUB KEGIATAN	ANGGARAN			
		REALISASI			
		KELOMPOK BELANJA BELANJA			
		OPERASI	MODAL	TAK TERDUGA	TRANSFER
1	2	3	4	5	6
5.01 . 5-01.5-04.0-00.02 . 01 . 01 . 2.09 . 02	Penyediaan Jasa Pemeliharaan, Biaya Pemeliharaan, Pajak dan Perizinan Kendaraan Dinas Operasional atau Lapangan	119.600.000,00	0,00	0,00	0,00
		97.741.208,00	0,00	0,00	0,00
5.01 . 5-01.5-04.0-00.02 . 01 . 01 . 2.09 . 06	Pemeliharaan Peralatan dan Mesin Lainnya	36.800.000,00	0,00	0,00	0,00
		36.736.000,00	0,00	0,00	0,00
5.01 . 5-01.5-04.0-00.02 . 01 . 01 . 2.09 . 09	Pemeliharaan/Rehabilitasi Gedung Kantor dan Bangunan Lainnya	36.824.000,00	0,00	0,00	0,00
		36.479.000,00	0,00	0,00	0,00
5.01 . 5-01.5-04.0-00.02 . 01 . 02	Program Perencanaan, Pengendalian Dan Evaluasi Pembangunan Daerah	1.903.288.000,00	0,00	0,00	0,00
		1.883.730.545,00	0,00	0,00	0,00
5.01 . 5-01.5-04.0-00.02 . 01 . 02 . 2.01	Penyusunan Perencanaan dan Pendanaan	1.110.308.000,00	0,00	0,00	0,00
		1.094.570.950,00	0,00	0,00	0,00
5.01 . 5-01.5-04.0-00.02 . 01 . 02 . 2.01 . 05	Pelaksanaan Musrenbang Kabupaten/Kota	265.919.000,00	0,00	0,00	0,00
		264.641.536,00	0,00	0,00	0,00
5.01 . 5-01.5-04.0-00.02 . 01 . 02 . 2.01 . 07	Koordinasi Penyusunan dan Penetapan Dokumen Perencanaan Pembangunan Daerah Kabupaten/Kota	844.389.000,00	0,00	0,00	0,00
		829.929.414,00	0,00	0,00	0,00
5.01 . 5-01.5-04.0-00.02 . 01 . 02 . 2.03	Keluaran : Jumlah Dokumen Perencanaan Pembangunan Daerah yang ditetapkan sesuai aturan Perundangan (RKPD Tahun 2022, RKPD Perubahan Tahun 2021, RPJMD Tahun 2021 2025 (Tahun Periode RPJMD selanjutnya akan disesuaikan dengan evaluasi Gubernur terhadap RPJMD tersebut)), Target : 3.00 Dokumen				
		122.058.000,00	0,00	0,00	0,00
		121.749.495,00	0,00	0,00	0,00
5.01 . 5-01.5-04.0-00.02 . 01 . 02 . 2.03 . 03	Monitoring, Evaluasi dan Penyusunan Laporan Berkala Pelaksanaan Pembangunan Daerah	122.058.000,00	0,00	0,00	0,00
		121.749.495,00	0,00	0,00	0,00
5.01 . 5-01.5-04.0-00.02 . 01 . 02 . 2.04	Keluaran : Jumlah dokumen evaluasi pembangunan, Target : 1.00 Dokumen				
		670.922.000,00	0,00	0,00	0,00
		667.410.100,00	0,00	0,00	0,00
5.01 . 5-01.5-04.0-00.02 . 01 . 02 . 2.04 . 01	Pengembangan Inovasi dan Teknologi	670.922.000,00	0,00	0,00	0,00
		667.410.100,00	0,00	0,00	0,00
5.01 . 5-01.5-04.0-00.02 . 01 . 02 . 2.04 . 01	Penelitian, Pengembangan, dan Perekayasaan di Bidang Teknologi dan Inovasi	670.922.000,00	0,00	0,00	0,00
		667.410.100,00	0,00	0,00	0,00
5.01 . 5-01.5-04.0-00.02 . 01 . 03	Keluaran : Jumlah dokumen kajian dan pengembangan yang sesuai dengan program perencanaan pembangunan daerah., Target : 3.00 Dokumen				
		1.054.526.000,00	0,00	0,00	0,00
		1.048.124.976,00	0,00	0,00	0,00

KODE	URAIAN URUSAN, ORGANISASI, PROGRAM, KEGIATAN DAN SUB KEGIATAN	ANGGARAN			
		REALISASI			
		KELOMPOK BELANJA BELANJA			
		OPERASI	MODAL	TAK TERDUGA	TRANSFER
1	2	3	4	5	6
5.01 . 5-01.5-04.0-00.02 . 01 . 03 . 2.01	Koordinasi Perencanaan Bidang Pemerintahan dan Pembangunan Manusia	251.963.000,00	0,00	0,00	0,00
		251.623.471,00	0,00	0,00	0,00
5.01 . 5-01.5-04.0-00.02 . 01 . 03 . 2.01 . 01	Koordinasi Penyusunan Dokumen Perencanaan Pembangunan Daerah Bidang Pemerintahan (RPJPD, RPJMD dan RKPD)	115.126.000,00	0,00	0,00	0,00
		114.924.780,00	0,00	0,00	0,00
5.01 . 5-01.5-04.0-00.02 . 01 . 03 . 2.01 . 05	Koordinasi Penyusunan Dokumen Perencanaan Pembangunan Daerah Bidang Pembangunan Manusia (RPJPD, RPJMD dan RKPD)	136.837.000,00	0,00	0,00	0,00
		136.698.691,00	0,00	0,00	0,00
5.01 . 5-01.5-04.0-00.02 . 01 . 03 . 2.02	<i>Keluaran : Jumlah dokumen perencanaan Bidang Pembangunan Manusia RPJMD Tahun 2021-2025, RKPD 2022, Perubahan RKPD Tahun 2021), Target : 3.00 Dokumen</i> Koordinasi Perencanaan Bidang Perekonomian dan SDA (Sumber Daya Alam)				
		196.374.000,00	0,00	0,00	0,00
5.01 . 5-01.5-04.0-00.02 . 01 . 03 . 2.02 . 01	Koordinasi Penyusunan Dokumen Perencanaan Pembangunan Daerah Bidang Perekonomian (RPJPD, RPJMD dan RKPD)	196.111.745,00	0,00	0,00	0,00
		98.003.000,00	0,00	0,00	0,00
5.01 . 5-01.5-04.0-00.02 . 01 . 03 . 2.02 . 05	Koordinasi Penyusunan Dokumen Perencanaan Pembangunan Daerah Bidang SDA (RPJPD, RPJMD dan RKPD)	97.846.653,00	0,00	0,00	0,00
		98.371.000,00	0,00	0,00	0,00
5.01 . 5-01.5-04.0-00.02 . 01 . 03 . 2.02 . 05	<i>Keluaran : Jumlah Dokumen Perencanaan (RPJMD 2021-2026, RKPD 2022 dan RKPD P 2021) Bidang Sumber Daya Alam yang tersusun, Target : 3.00 dokumen</i>	98.265.092,00	0,00	0,00	0,00
5.01 . 5-01.5-04.0-00.02 . 01 . 03 . 2.03	Koordinasi Perencanaan Bidang Infrastruktur dan Kewilayahan	606.189.000,00	0,00	0,00	0,00
		600.389.760,00	0,00	0,00	0,00
5.01 . 5-01.5-04.0-00.02 . 01 . 03 . 2.03 . 01	Koordinasi Penyusunan Dokumen Perencanaan Pembangunan Daerah Bidang Infrastruktur (RPJPD, RPJMD dan RKPD)	352.343.000,00	0,00	0,00	0,00
		348.910.067,00	0,00	0,00	0,00
5.01 . 5-01.5-04.0-00.02 . 01 . 03 . 2.03 . 05	Koordinasi Penyusunan Dokumen Perencanaan Pembangunan Daerah Bidang Kewilayahan (RPJPD, RPJMD dan RKPD)	253.846.000,00	0,00	0,00	0,00
		251.479.693,00	0,00	0,00	0,00
5.02	Keuangan				
		26.437.730.000,00	14.102.734.000,00	6.216.770.000,00	610.915.337.000,00
5.02 . 5-02.0-00.0-00.02	Badan Pengelola Keuangan dan Aset Daerah	24.401.885.360,00	13.983.005.500,00	545.318.400,00	610.545.516.650,00
		10.927.017.000,00	13.750.664.000,00	6.216.770.000,00	610.915.337.000,00
5.02 . 5-02.0-00.0-00.02 . 01	Badan Pengelola Keuangan dan Aset Daerah	10.183.918.110,00	13.634.470.000,00	545.318.400,00	610.545.516.650,00
		10.927.017.000,00	13.750.664.000,00	6.216.770.000,00	610.915.337.000,00
5.02 . 5-02.0-00.0-00.02 . 01 . 00	Non Program	10.183.918.110,00	13.634.470.000,00	545.318.400,00	610.545.516.650,00
		0,00	0,00	0,00	0,00
		0,00	0,00	0,00	405.260.453.000,00

KODE	URAIAN URUSAN, ORGANISASI, PROGRAM, KEGIATAN DAN SUB KEGIATAN	ANGGARAN			
		REALISASI			
		KELOMPOK BELANJA BELANJA			
		OPERASI	MODAL	TAK TERDUGA	TRANSFER
1	2	3	4	5	6
5.02 . 5-02.0-00.0-00.02 . 01 . 00 . 0.00	<i>Non Kegiatan</i>	0,00	0,00	0,00	0,00
5.02 . 5-02.0-00.0-00.02 . 01 . 00 . 0.00 . 00	Non Sub Kegiatan	0,00	0,00	0,00	405.260.453.000,00
		0,00	0,00	0,00	0,00
	<i>Keluaran : -, Target : 0.00 -</i>	0,00	0,00	0,00	405.260.453.000,00
5.02 . 5-02.0-00.0-00.02 . 01 . 01	Program Penunjang Urusan Pemerintahan Daerah Kabupaten/Kota	7.718.296.000,00	13.650.664.000,00	0,00	0,00
		7.100.524.157,00	13.537.470.000,00	0,00	0,00
5.02 . 5-02.0-00.0-00.02 . 01 . 01 . 2.01	<i>Perencanaan, Penganggaran, dan Evaluasi Kinerja Perangkat Daerah</i>	199.587.000,00	0,00	0,00	0,00
		187.124.175,00	0,00	0,00	0,00
5.02 . 5-02.0-00.0-00.02 . 01 . 01 . 2.01 . 01	Penyusunan Dokumen Perencanaan Perangkat Daerah	29.750.000,00	0,00	0,00	0,00
		29.708.800,00	0,00	0,00	0,00
5.02 . 5-02.0-00.0-00.02 . 01 . 01 . 2.01 . 06	Koordinasi dan Penyusunan Laporan Capaian Kinerja dan Ikhtisar Realisasi Kinerja SKPD	142.740.000,00	0,00	0,00	0,00
		132.174.175,00	0,00	0,00	0,00
5.02 . 5-02.0-00.0-00.02 . 01 . 01 . 2.01 . 07	Evaluasi Kinerja Perangkat Daerah	27.097.000,00	0,00	0,00	0,00
		25.241.200,00	0,00	0,00	0,00
	<i>Keluaran : Jumlah Dokumen Evaluasi Perangkat Daerah, Target : 4.00 Dokumen</i>				
5.02 . 5-02.0-00.0-00.02 . 01 . 01 . 2.02	<i>Administrasi Keuangan Perangkat Daerah</i>	6.662.331.000,00	0,00	0,00	0,00
		6.128.869.887,00	0,00	0,00	0,00
5.02 . 5-02.0-00.0-00.02 . 01 . 01 . 2.02 . 01	Penyediaan Gaji dan Tunjangan ASN	6.289.518.000,00	0,00	0,00	0,00
		5.766.364.785,00	0,00	0,00	0,00
5.02 . 5-02.0-00.0-00.02 . 01 . 01 . 2.02 . 02	Penyediaan Administrasi Pelaksanaan Tugas ASN	31.820.000,00	0,00	0,00	0,00
		31.413.200,00	0,00	0,00	0,00
5.02 . 5-02.0-00.0-00.02 . 01 . 01 . 2.02 . 03	Pelaksanaan Penatausahaan dan Pengujian/Verifikasi Keuangan SKPD	340.993.000,00	0,00	0,00	0,00
		331.091.902,00	0,00	0,00	0,00
	<i>Keluaran : Jumlah dokumen data penatausahaan keuangan SKPD, Target : 12.00 Dokumen</i>				
5.02 . 5-02.0-00.0-00.02 . 01 . 01 . 2.05	<i>Administrasi Kepegawaian Perangkat Daerah</i>	63.000.000,00	0,00	0,00	0,00
		60.554.000,00	0,00	0,00	0,00
5.02 . 5-02.0-00.0-00.02 . 01 . 01 . 2.05 . 11	Bimbingan Teknis Implementasi Peraturan Perundang-Undangan	63.000.000,00	0,00	0,00	0,00
		60.554.000,00	0,00	0,00	0,00
	<i>Keluaran : Jumlah paket bimtek, workshop dan seminar terkait pengelolaan keuangan daerah, Target : 1.00 Paket</i>				

KODE	URAIAN URUSAN, ORGANISASI, PROGRAM, KEGIATAN DAN SUB KEGIATAN	ANGGARAN			
		REALISASI			
		KELOMPOK BELANJA BELANJA			
		OPERASI	MODAL	TAK TERDUGA	TRANSFER
1	2	3	4	5	6
5.02 . 5-02.0-00.0-00.02 . 01 . 01 . 2.06	Administrasi Umum Perangkat Daerah	201.497.000,00	0,00	0,00	0,00
		190.188.511,00	0,00	0,00	0,00
5.02 . 5-02.0-00.0-00.02 . 01 . 01 . 2.06 . 01	Penyediaan Komponen Instalasi Listrik/Penerangan Bangunan Kantor	6.300.000,00	0,00	0,00	0,00
		5.895.000,00	0,00	0,00	0,00
5.02 . 5-02.0-00.0-00.02 . 01 . 01 . 2.06 . 04	Penyediaan Bahan Logistik Kantor	77.500.000,00	0,00	0,00	0,00
		74.634.290,00	0,00	0,00	0,00
5.02 . 5-02.0-00.0-00.02 . 01 . 01 . 2.06 . 05	Penyediaan Barang Cetak dan Penggandaan	29.347.000,00	0,00	0,00	0,00
		23.378.900,00	0,00	0,00	0,00
5.02 . 5-02.0-00.0-00.02 . 01 . 01 . 2.06 . 06	Penyediaan Bahan Bacaan dan Peraturan Perundang-undangan	6.300.000,00	0,00	0,00	0,00
		6.185.000,00	0,00	0,00	0,00
5.02 . 5-02.0-00.0-00.02 . 01 . 01 . 2.06 . 07	Penyediaan Bahan/Material	42.000.000,00	0,00	0,00	0,00
		40.336.700,00	0,00	0,00	0,00
5.02 . 5-02.0-00.0-00.02 . 01 . 01 . 2.06 . 09	Penyelenggaraan Rapat Koordinasi dan Konsultasi SKPD	40.050.000,00	0,00	0,00	0,00
		39.758.621,00	0,00	0,00	0,00
5.02 . 5-02.0-00.0-00.02 . 01 . 01 . 2.07	Keluaran : Jumlah rapat rapat koordinasi dan konsultasi ke luar daerah, Target : 55.00 Orang/kali				
	Pengadaan Barang Milik Daerah Penunjang Urusan Pemerintah Daerah	2.762.000,00	13.650.664.000,00	0,00	0,00
5.02 . 5-02.0-00.0-00.02 . 01 . 01 . 2.07 . 02	Pengadaan Kendaraan Dinas Operasional atau Lapangan	2.535.500,00	13.537.470.000,00	0,00	0,00
		0,00	13.482.426.000,00	0,00	0,00
5.02 . 5-02.0-00.0-00.02 . 01 . 01 . 2.07 . 05	Pengadaan Mebel	0,00	13.373.495.000,00	0,00	0,00
		0,00	21.000.000,00	0,00	0,00
5.02 . 5-02.0-00.0-00.02 . 01 . 01 . 2.07 . 06	Pengadaan Peralatan dan Mesin Lainnya	0,00	20.000.000,00	0,00	0,00
		2.762.000,00	97.238.000,00	0,00	0,00
5.02 . 5-02.0-00.0-00.02 . 01 . 01 . 2.07 . 11	Pengadaan Sarana dan Prasarana Pendukung Gedung Kantor atau Bangunan Lainnya	2.535.500,00	94.575.000,00	0,00	0,00
		0,00	50.000.000,00	0,00	0,00
5.02 . 5-02.0-00.0-00.02 . 01 . 01 . 2.08	Penyediaan Jasa Penunjang Urusan Pemerintahan Daerah	0,00	49.400.000,00	0,00	0,00
5.02 . 5-02.0-00.0-00.02 . 01 . 01 . 2.08 . 01	Penyediaan Jasa Surat Menyurat	260.300.000,00	0,00	0,00	0,00
		213.746.983,00	0,00	0,00	0,00
5.02 . 5-02.0-00.0-00.02 . 01 . 01 . 2.08 . 02	Penyediaan Jasa Komunikasi, Sumber Daya Air dan Listrik	2.100.000,00	0,00	0,00	0,00
		1.817.500,00	0,00	0,00	0,00
5.02 . 5-02.0-00.0-00.02 . 01 . 01 . 2.08 . 02		178.200.000,00	0,00	0,00	0,00
		132.759.383,00	0,00	0,00	0,00

KODE	URAIAN URUSAN, ORGANISASI, PROGRAM, KEGIATAN DAN SUB KEGIATAN	ANGGARAN			
		REALISASI			
		KELOMPOK BELANJA BELANJA			
		OPERASI	MODAL	TAK TERDUGA	TRANSFER
1	2	3	4	5	6
5.02 . 5-02.0-00.0-00.02 . 01 . 01 . 2.08 . 04	Penyediaan Jasa Pelayanan Umum Kantor	80.000.000,00	0,00	0,00	0,00
		79.170.100,00	0,00	0,00	0,00
5.02 . 5-02.0-00.0-00.02 . 01 . 01 . 2.09	<i>Keluaran : Jumlah bulan penyediaan jasa kebersihan, Target : 12.00 Bulan 5 Orang</i> <i>Pemeliharaan Barang Milik Daerah Penunjang Urusan Pemerintahan Daerah</i>				
		328.819.000,00	0,00	0,00	0,00
5.02 . 5-02.0-00.0-00.02 . 01 . 01 . 2.09 . 02	Penyediaan Jasa Pemeliharaan, Biaya Pemeliharaan, Pajak dan Perizinan Kendaraan Dinas Operasional atau Lapangan	317.505.101,00	0,00	0,00	0,00
		70.000.000,00	0,00	0,00	0,00
5.02 . 5-02.0-00.0-00.02 . 01 . 01 . 2.09 . 05	Pemeliharaan Mebel	61.612.101,00	0,00	0,00	0,00
		7.000.000,00	0,00	0,00	0,00
5.02 . 5-02.0-00.0-00.02 . 01 . 01 . 2.09 . 06	Pemeliharaan Peralatan dan Mesin Lainnya	7.000.000,00	0,00	0,00	0,00
		28.000.000,00	0,00	0,00	0,00
5.02 . 5-02.0-00.0-00.02 . 01 . 01 . 2.09 . 09	Pemeliharaan/Rehabilitasi Gedung Kantor dan Bangunan Lainnya	27.725.000,00	0,00	0,00	0,00
		223.819.000,00	0,00	0,00	0,00
5.02 . 5-02.0-00.0-00.02 . 01 . 02	<i>Keluaran : Jumlah unit pemeliharaan rutin/berkala gedung kantor, Target : 2.00 Unit</i> Program Pengelolaan Keuangan Daerah	221.168.000,00	0,00	0,00	0,00
5.02 . 5-02.0-00.0-00.02 . 01 . 02 . 2.01	<i>Koordinasi dan Penyusunan Rencana Anggaran Daerah</i>	2.563.387.000,00	50.000.000,00	6.216.770.000,00	610.915.337.000,00
		2.457.657.883,00	49.500.000,00	545.318.400,00	205.285.063.650,00
5.02 . 5-02.0-00.0-00.02 . 01 . 02 . 2.01 . 01	Koordinasi dan Penyusunan KUA dan PPAS	916.795.000,00	0,00	0,00	0,00
		880.437.862,00	0,00	0,00	0,00
5.02 . 5-02.0-00.0-00.02 . 01 . 02 . 2.01 . 07	Koordinasi dan Penyusunan Peraturan Daerah tentang APBD dan Peraturan Kepala Daerah tentang Penjabaran APBD	204.158.000,00	0,00	0,00	0,00
		203.319.500,00	0,00	0,00	0,00
5.02 . 5-02.0-00.0-00.02 . 01 . 02 . 2.01 . 08	Koordinasi dan Penyusunan Peraturan Daerah tentang Perubahan APBD dan Peraturan Kepala Daerah tentang Penjabaran Perubahan APBD	252.422.000,00	0,00	0,00	0,00
		245.430.474,00	0,00	0,00	0,00
5.02 . 5-02.0-00.0-00.02 . 01 . 02 . 2.01 . 09	Koordinasi dan Penyusunan Regulasi serta Kebijakan Bidang Anggaran	233.986.000,00	0,00	0,00	0,00
		218.885.988,00	0,00	0,00	0,00
5.02 . 5-02.0-00.0-00.02 . 01 . 02 . 2.01 . 11	Koordinasi Perencanaan Anggaran Belanja Daerah	139.796.000,00	0,00	0,00	0,00
		131.628.750,00	0,00	0,00	0,00
5.02 . 5-02.0-00.0-00.02 . 01 . 02 . 2.02	<i>Keluaran : Jumlah Kegiatan Rakor Perencanaan Anggaran belanja Daerah, Target : 8.00 Kegiatan</i> <i>Koordinasi dan Pengelolaan Perbendaharaan Daerah</i>	86.433.000,00	0,00	0,00	0,00
		81.173.150,00	0,00	0,00	0,00
		725.062.000,00	0,00	0,00	0,00
		692.493.551,00	0,00	0,00	0,00

KODE	URAIAN URUSAN, ORGANISASI, PROGRAM, KEGIATAN DAN SUB KEGIATAN	ANGGARAN			
		REALISASI			
		KELOMPOK BELANJA BELANJA			
		OPERASI	MODAL	TAK TERDUGA	TRANSFER
1	2	3	4	5	6
5.02 . 5-02.0-00.0-00.02 . 01 . 02 . 2.02 . 01	Koordinasi dan Pengelolaan Kas Daerah	319.215.000,00	0,00	0,00	0,00
		301.489.529,00	0,00	0,00	0,00
5.02 . 5-02.0-00.0-00.02 . 01 . 02 . 2.02 . 07	Koordinasi dan Penyusunan Laporan Realisasi Penerimaan dan Pengeluaran Kas Daerah, Laporan Aliran Kas, dan Pelaksanaan Pemungutan/Pemotongan dan Penyetoran Perhitungan Fihak Ketiga (PFK)	156.185.000,00	0,00	0,00	0,00
		152.693.800,00	0,00	0,00	0,00
5.02 . 5-02.0-00.0-00.02 . 01 . 02 . 2.02 . 09	Rekonsiliasi Data Penerimaan dan Pengeluaran Kas serta Pemungutan dan Pemotongan Atas SP2D dengan Instansi Terkait	103.172.000,00	0,00	0,00	0,00
		95.502.662,00	0,00	0,00	0,00
5.02 . 5-02.0-00.0-00.02 . 01 . 02 . 2.02 . 10	Penyusunan Petunjuk Teknis Administrasi Keuangan yang Berkaitan dengan Penerimaan dan Pengeluaran Kas Serta Penatausahaan dan Pertanggungjawaban Sub Kegiatan	146.490.000,00	0,00	0,00	0,00
		142.807.560,00	0,00	0,00	0,00
5.02 . 5-02.0-00.0-00.02 . 01 . 02 . 2.03	<i>Keluaran : Jumlah Dokumen Terbitnya Petunjuk Teknis Administrasi Dokumen Keuangan., Target : 3.00 Dokumen</i> <i>Koordinasi dan Pelaksanaan Akuntansi dan Pelaporan Keuangan Daerah</i>				
		421.530.000,00	50.000.000,00	0,00	0,00
5.02 . 5-02.0-00.0-00.02 . 01 . 02 . 2.03 . 03	Koordinasi Penyusunan Laporan Pertanggungjawaban Pelaksanaan APBD Bulanan, Triwulanan dan Semesteran	400.199.070,00	49.500.000,00	0,00	0,00
		96.255.000,00	0,00	0,00	0,00
5.02 . 5-02.0-00.0-00.02 . 01 . 02 . 2.03 . 05	Koordinasi dan Penyusunan Rancangan Peraturan Daerah tentang Pertanggungjawaban Pelaksanaan APBD Kabupaten/Kota dan Rancangan Peraturan Kepala Daerah tentang Penjabaran	93.452.518,00	0,00	0,00	0,00
		172.711.000,00	0,00	0,00	0,00
5.02 . 5-02.0-00.0-00.02 . 01 . 02 . 2.03 . 09	Penyusunan Kebijakan dan Panduan Teknis Operasional Penyelenggaraan Akuntansi Pemerintah Daerah	165.128.102,00	0,00	0,00	0,00
		65.361.000,00	0,00	0,00	0,00
5.02 . 5-02.0-00.0-00.02 . 01 . 02 . 2.03 . 11	Pembinaan Akuntansi, Pelaporan dan Pertanggungjawaban Pemerintah Kabupaten/Kota	60.176.850,00	0,00	0,00	0,00
		87.203.000,00	50.000.000,00	0,00	0,00
5.02 . 5-02.0-00.0-00.02 . 01 . 02 . 2.04	<i>Keluaran : Jumlah Kegiatan Pelaksanaan pembinaan dan sosialisasi akuntansi keuangan daerah, Target : 4.00 kegiatan</i> <i>Penunjang Urusan Kewenangan Pengelolaan Keuangan Daerah</i>	81.441.600,00	49.500.000,00	0,00	0,00
5.02 . 5-02.0-00.0-00.02 . 01 . 02 . 2.04 . 07	Penyusunan Kebijakan dan Alokasi Subsidi	500.000.000,00	0,00	6.216.770.000,00	610.915.337.000,00
		484.527.400,00	0,00	545.318.400,00	205.285.063.650,00
5.02 . 5-02.0-00.0-00.02 . 01 . 02 . 2.04 . 08	Analisis Perencanaan dan Penyaluran Bantuan Keuangan	500.000.000,00	0,00	0,00	0,00
		484.527.400,00	0,00	0,00	0,00
5.02 . 5-02.0-00.0-00.02 . 01 . 02 . 2.04 . 09	Pengelolaan Dana Darurat dan Mendesak	0,00	0,00	0,00	596.895.365.000,00
		0,00	0,00	0,00	191.422.134.000,00
5.02 . 5-02.0-00.0-00.02 . 01 . 02 . 2.04 . 10	Pengelolaan Dana Bagi Hasil Kabupaten/Kota	0,00	0,00	6.216.770.000,00	0,00
		0,00	0,00	545.318.400,00	0,00
		0,00	0,00	0,00	14.019.972.000,00
		0,00	0,00	0,00	13.862.929.650,00

KODE	URAIAN URUSAN, ORGANISASI, PROGRAM, KEGIATAN DAN SUB KEGIATAN	ANGGARAN			
		REALISASI			
		KELOMPOK BELANJA BELANJA			
		OPERASI	MODAL	TAK TERDUGA	TRANSFER
1	2	3	4	5	6
5.02 . 5-02.0-00.0-00.02 . 01 . 03	<i>Keluaran : Jumlah Desa yang Mendapatkan Alokasi Bagi Hasil Pajak Daerah (BHPD), Target : 449.00 Desa</i>				
	Program Pengelolaan Barang Milik Daerah	645.334.000,00	50.000.000,00	0,00	0,00
		625.736.070,00	47.500.000,00	0,00	0,00
	<i>Pengelolaan Barang Milik Daerah</i>	645.334.000,00	50.000.000,00	0,00	0,00
		625.736.070,00	47.500.000,00	0,00	0,00
	Penatausahaan Barang Milik Daerah	262.518.000,00	50.000.000,00	0,00	0,00
		251.613.610,00	47.500.000,00	0,00	0,00
	Pengamanan Barang Milik Daerah	273.869.000,00	0,00	0,00	0,00
		270.354.175,00	0,00	0,00	0,00
	Optimalisasi Penggunaan, Pemanfaatan, Pemindahtanganan, Pemusnahan, dan Penghapusan Barang Milik Daerah	108.947.000,00	0,00	0,00	0,00
		103.768.285,00	0,00	0,00	0,00
	<i>Keluaran : terlaksananya penjualan barang milik daerah., Target : 3.00 kegiatan</i>				
	Badan Pengelolaan Pendapatan Daerah	15.510.713.000,00	352.070.000,00	0,00	0,00
		14.217.967.250,00	348.535.500,00	0,00	0,00
5.02 . 5-02.0-00.0-00.03 . 01	Badan Pengelolaan Pendapatan Daerah	15.510.713.000,00	352.070.000,00	0,00	0,00
		14.217.967.250,00	348.535.500,00	0,00	0,00
5.02 . 5-02.0-00.0-00.03 . 01 . 01	Program Penunjang Urusan Pemerintahan Daerah Kabupaten/Kota	10.777.932.000,00	352.070.000,00	0,00	0,00
		9.568.253.736,00	348.535.500,00	0,00	0,00
	<i>Perencanaan, Penganggaran, dan Evaluasi Kinerja Perangkat Daerah</i>	89.481.000,00	0,00	0,00	0,00
		88.598.950,00	0,00	0,00	0,00
	Penyusunan Dokumen Perencanaan Perangkat Daerah	78.478.000,00	0,00	0,00	0,00
		77.770.900,00	0,00	0,00	0,00
	Evaluasi Kinerja Perangkat Daerah	11.003.000,00	0,00	0,00	0,00
		10.828.050,00	0,00	0,00	0,00
	<i>Keluaran : Jumlah dokumen evaluasi perangkat daerah yang disusun, Target : 4.00 Dokumen</i>				
	<i>Administrasi Keuangan Perangkat Daerah</i>	10.038.131.000,00	0,00	0,00	0,00
		8.833.579.732,00	0,00	0,00	0,00
	Penyediaan Gaji dan Tunjangan ASN	10.009.772.000,00	0,00	0,00	0,00
		8.805.259.432,00	0,00	0,00	0,00
	Pelaksanaan Penatausahaan dan Pengujian/Verifikasi Keuangan SKPD	28.359.000,00	0,00	0,00	0,00
		28.320.300,00	0,00	0,00	0,00

KODE	URAIAN URUSAN, ORGANISASI, PROGRAM, KEGIATAN DAN SUB KEGIATAN	ANGGARAN			
		REALISASI			
		KELOMPOK BELANJA BELANJA			
		OPERASI	MODAL	TAK TERDUGA	TRANSFER
1	2	3	4	5	6
5.02 . 5-02.0-00.0-00.03 . 01 . 01 . 2.05	<i>Keluaran</i> : Jumlah orang pengelola administrasi keuangan, <i>Target</i> : 52.00 orang Administrasi Kepegawaian Perangkat Daerah				
		0,00	0,00	0,00	0,00
		0,00	0,00	0,00	0,00
5.02 . 5-02.0-00.0-00.03 . 01 . 01 . 2.05 . 02	Pengadaan Pakaian Dinas Beserta Atribut Kelengkapannya	0,00	0,00	0,00	0,00
5.02 . 5-02.0-00.0-00.03 . 01 . 01 . 2.05 . 11	Bimbingan Teknis Implementasi Peraturan Perundang-Undangan	0,00	0,00	0,00	0,00
		0,00	0,00	0,00	0,00
		0,00	0,00	0,00	0,00
5.02 . 5-02.0-00.0-00.03 . 01 . 01 . 2.06	<i>Keluaran</i> : Jumlah aparatur yang meningkat pemahamannya tentang peraturan perundang-undangan, <i>Target</i> : 80.00 orang Administrasi Umum Perangkat Daerah				
		240.444.000,00	262.070.000,00	0,00	0,00
		239.546.458,00	261.325.500,00	0,00	0,00
5.02 . 5-02.0-00.0-00.03 . 01 . 01 . 2.06 . 01	Penyediaan Komponen Instalasi Listrik/Penerangan Bangunan Kantor	14.995.000,00	0,00	0,00	0,00
		14.904.500,00	0,00	0,00	0,00
		68.305.000,00	262.070.000,00	0,00	0,00
5.02 . 5-02.0-00.0-00.03 . 01 . 01 . 2.06 . 02	Penyediaan Peralatan dan Perlengkapan Kantor	67.582.500,00	261.325.500,00	0,00	0,00
		57.000.000,00	0,00	0,00	0,00
		56.997.558,00	0,00	0,00	0,00
5.02 . 5-02.0-00.0-00.03 . 01 . 01 . 2.06 . 04	Penyediaan Bahan Logistik Kantor	25.000.000,00	0,00	0,00	0,00
		25.000.000,00	0,00	0,00	0,00
		11.592.000,00	0,00	0,00	0,00
5.02 . 5-02.0-00.0-00.03 . 01 . 01 . 2.06 . 05	Penyediaan Bahan Cetakan dan Penggandaan	11.592.000,00	0,00	0,00	0,00
		40.000.000,00	0,00	0,00	0,00
		39.925.100,00	0,00	0,00	0,00
5.02 . 5-02.0-00.0-00.03 . 01 . 01 . 2.06 . 06	Penyediaan Bahan Bacaan dan Peraturan Perundang-undangan	23.552.000,00	0,00	0,00	0,00
		23.544.800,00	0,00	0,00	0,00
5.02 . 5-02.0-00.0-00.03 . 01 . 01 . 2.06 . 07	<i>Keluaran</i> : Jumlah paket rapat-rapat koordinasi dan konsultasi ke luar daerah yang tercukupi, <i>Target</i> : 1.00 Paket Pengadaan Barang Milik Daerah Penunjang Urusan Pemerintah Daerah				
		0,00	90.000.000,00	0,00	0,00
		0,00	87.210.000,00	0,00	0,00
5.02 . 5-02.0-00.0-00.03 . 01 . 01 . 2.06 . 09	Penyelenggaraan Rapat Koordinasi dan Konsultasi SKPD	0,00	60.000.000,00	0,00	0,00
		0,00	57.264.000,00	0,00	0,00
		0,00	30.000.000,00	0,00	0,00
5.02 . 5-02.0-00.0-00.03 . 01 . 01 . 2.07 . 02	Pengadaan Kendaraan Dinas Operasional atau Lapangan	0,00	29.946.000,00	0,00	0,00
5.02 . 5-02.0-00.0-00.03 . 01 . 01 . 2.07 . 05	Pengadaan Mebel				

KODE	URAIAN URUSAN, ORGANISASI, PROGRAM, KEGIATAN DAN SUB KEGIATAN	ANGGARAN			
		REALISASI			
		KELOMPOK BELANJA BELANJA			
		OPERASI	MODAL	TAK TERDUGA	TRANSFER
1	2	3	4	5	6
5.02 . 5-02.0-00.0-00.03 . 01 . 04 . 2.01 . 08	Penetapan Wajib Pajak Daerah	384.620.000,00	0,00	0,00	0,00
		374.408.109,00	0,00	0,00	0,00
5.02 . 5-02.0-00.0-00.03 . 01 . 04 . 2.01 . 11	Penagihan Pajak Daerah	2.889.219.000,00	0,00	0,00	0,00
		2.865.531.698,00	0,00	0,00	0,00
5.03	Kepegawaian	12.124.855.000,00	79.012.000,00	0,00	0,00
		11.163.547.979,00	77.495.000,00	0,00	0,00
5.03 . 5-03.0-00.0-00.01	Badan Kepegawaian, Pendidikan dan Pelatihan Daerah	12.124.855.000,00	79.012.000,00	0,00	0,00
		11.163.547.979,00	77.495.000,00	0,00	0,00
5.03 . 5-03.0-00.0-00.01 . 01	Badan Kepegawaian, Pendidikan dan Pelatihan Daerah	12.124.855.000,00	79.012.000,00	0,00	0,00
		11.163.547.979,00	77.495.000,00	0,00	0,00
5.03 . 5-03.0-00.0-00.01 . 01 . 01	Program Penunjang Urusan Pemerintahan Daerah Kabupaten/Kota	6.175.865.000,00	79.012.000,00	0,00	0,00
		5.719.023.462,00	77.495.000,00	0,00	0,00
5.03 . 5-03.0-00.0-00.01 . 01 . 01 . 2.01	Perencanaan, Penganggaran, dan Evaluasi Kinerja Perangkat Daerah	32.000.000,00	0,00	0,00	0,00
		30.786.400,00	0,00	0,00	0,00
5.03 . 5-03.0-00.0-00.01 . 01 . 01 . 2.01 . 01	Penyusunan Dokumen Perencanaan Perangkat Daerah	32.000.000,00	0,00	0,00	0,00
		30.786.400,00	0,00	0,00	0,00
5.03 . 5-03.0-00.0-00.01 . 01 . 01 . 2.02	Administrtasi Keuangan Perangkat Daerah	5.823.331.000,00	0,00	0,00	0,00
		5.374.110.170,00	0,00	0,00	0,00
5.03 . 5-03.0-00.0-00.01 . 01 . 01 . 2.02 . 01	Penyediaan Gaji dan Tunjangan ASN	5.801.131.000,00	0,00	0,00	0,00
		5.353.113.370,00	0,00	0,00	0,00
5.03 . 5-03.0-00.0-00.01 . 01 . 01 . 2.02 . 03	Pelaksanaan Penatausahaan dan Pengujian/Verifikasi Keuangan SKPD	22.200.000,00	0,00	0,00	0,00
		20.996.800,00	0,00	0,00	0,00
5.03 . 5-03.0-00.0-00.01 . 01 . 01 . 2.06	Administrtasi Umum Perangkat Daerah	90.050.000,00	0,00	0,00	0,00
		89.598.000,00	0,00	0,00	0,00
5.03 . 5-03.0-00.0-00.01 . 01 . 01 . 2.06 . 01	Penyediaan Komponen Instalasi Listrik/Penerangan Bangunan Kantor	5.500.000,00	0,00	0,00	0,00
		5.498.100,00	0,00	0,00	0,00
5.03 . 5-03.0-00.0-00.01 . 01 . 01 . 2.06 . 04	Penyediaan Bahan Logistik Kantor	18.850.000,00	0,00	0,00	0,00
		18.818.300,00	0,00	0,00	0,00

KODE	URAIAN URUSAN, ORGANISASI, PROGRAM, KEGIATAN DAN SUB KEGIATAN	ANGGARAN			
		REALISASI			
		KELOMPOK BELANJA BELANJA			
		OPERASI	MODAL	TAK TERDUGA	TRANSFER
1	2	3	4	5	6
5.03 . 5-03.0-00.0-00.01 . 01 . 01 . 2.06 . 05	Penyediaan Barang Cetak dan Penggandaan	18.000.000,00	0,00	0,00	0,00
		17.999.500,00	0,00	0,00	0,00
5.03 . 5-03.0-00.0-00.01 . 01 . 01 . 2.06 . 06	Penyediaan Bahan Bacaan dan Peraturan Perundang-undangan	1.200.000,00	0,00	0,00	0,00
		1.080.000,00	0,00	0,00	0,00
5.03 . 5-03.0-00.0-00.01 . 01 . 01 . 2.06 . 07	Penyediaan Bahan/Material	21.500.000,00	0,00	0,00	0,00
		21.491.500,00	0,00	0,00	0,00
5.03 . 5-03.0-00.0-00.01 . 01 . 01 . 2.06 . 09	Penyelenggaraan Rapat Koordinasi dan Konsultasi SKPD	25.000.000,00	0,00	0,00	0,00
		24.710.600,00	0,00	0,00	0,00
5.03 . 5-03.0-00.0-00.01 . 01 . 01 . 2.07	<i>Keluaran : Jumlah rapat-rapat dan koordinasi dan konsultasi ke luar daerah, Target : 12.00 Orang/Kali</i>				
	<i>Pengadaan Barang Milik Daerah Penunjang Urusan Pemerintahan Daerah</i>	10.988.000,00	79.012.000,00	0,00	0,00
5.03 . 5-03.0-00.0-00.01 . 01 . 01 . 2.07 . 02	Pengadaan Kendaraan Dinas Operasional atau Lapangan	10.055.500,00	77.495.000,00	0,00	0,00
		698.000,00	19.302.000,00	0,00	0,00
5.03 . 5-03.0-00.0-00.01 . 01 . 01 . 2.07 . 06	Pengadaan Peralatan dan Mesin Lainnya	200.000,00	18.700.000,00	0,00	0,00
		290.000,00	59.710.000,00	0,00	0,00
5.03 . 5-03.0-00.0-00.01 . 01 . 01 . 2.07 . 10	Pengadaan Sarana dan Prasarana Gedung Kantor atau Bangunan Lainnya	200.000,00	58.795.000,00	0,00	0,00
		10.000.000,00	0,00	0,00	0,00
	<i>Keluaran : Jumlah paket pengadaan perlengkapan gedung kantor, Target : 1.00 unit</i>	9.655.500,00	0,00	0,00	0,00
5.03 . 5-03.0-00.0-00.01 . 01 . 01 . 2.08	<i>Penyediaan Jasa Penunjang Urusan Pemerintahan Daerah</i>	122.996.000,00	0,00	0,00	0,00
		119.671.600,00	0,00	0,00	0,00
5.03 . 5-03.0-00.0-00.01 . 01 . 01 . 2.08 . 01	Penyediaan Jasa Surat Menyurat	2.000.000,00	0,00	0,00	0,00
		1.993.000,00	0,00	0,00	0,00
5.03 . 5-03.0-00.0-00.01 . 01 . 01 . 2.08 . 02	Penyediaan Jasa Komunikasi, Sumber Daya Air dan Listrik	115.996.000,00	0,00	0,00	0,00
		112.685.900,00	0,00	0,00	0,00
5.03 . 5-03.0-00.0-00.01 . 01 . 01 . 2.08 . 04	Penyediaan Jasa Pelayanan Umum Kantor	5.000.000,00	0,00	0,00	0,00
		4.992.700,00	0,00	0,00	0,00
5.03 . 5-03.0-00.0-00.01 . 01 . 01 . 2.09	<i>Keluaran : Jumlah bulan penyediaan jasa kebersihan kantor, Target : 12.00 Bulan</i>				
	<i>Pemeliharaan Barang Milik Daerah Penunjang Urusan Pemerintahan Daerah</i>	96.500.000,00	0,00	0,00	0,00
5.03 . 5-03.0-00.0-00.01 . 01 . 01 . 2.09 . 02	Penyediaan Jasa Pemeliharaan, Biaya Pemeliharaan, Pajak dan Perizinan Kendaraan Dinas Operasional atau Lapangan	94.801.792,00	0,00	0,00	0,00
		46.500.000,00	0,00	0,00	0,00
		45.021.392,00	0,00	0,00	0,00

KODE	URAIAN URUSAN, ORGANISASI, PROGRAM, KEGIATAN DAN SUB KEGIATAN	ANGGARAN			
		REALISASI			
		KELOMPOK BELANJA BELANJA			
		OPERASI	MODAL	TAK TERDUGA	TRANSFER
1	2	3	4	5	6
5.03 . 5-03.0-00.0-00.01 . 01 . 01 . 2.09 . 06	Pemeliharaan Peralatan dan Mesin Lainnya	30.000.000,00	0,00	0,00	0,00
		29.941.000,00	0,00	0,00	0,00
5.03 . 5-03.0-00.0-00.01 . 01 . 01 . 2.09 . 09	Pemeliharaan/Rehabilitasi Gedung Kantor dan Bangunan Lainnya	20.000.000,00	0,00	0,00	0,00
		19.839.400,00	0,00	0,00	0,00
		<i>Keluaran : Jumlah unit pemeliharaan rutin/berkala gedung kantor, Target : 1.00 Unit</i>			
5.03 . 5-03.0-00.0-00.01 . 01 . 02	Program Kepegawaian Daerah	5.948.990.000,00	0,00	0,00	0,00
		5.444.524.517,00	0,00	0,00	0,00
5.03 . 5-03.0-00.0-00.01 . 01 . 02 . 2.01	Pengadaan, Pemberhentian dan Informasi Kepegawaian ASN	1.420.000.000,00	0,00	0,00	0,00
		1.029.589.993,00	0,00	0,00	0,00
5.03 . 5-03.0-00.0-00.01 . 01 . 02 . 2.01 . 02	Penyusunan Rencana Kebutuhan, Jenis dan Jumlah Jabatan untuk Pelaksanaan Pengadaan ASN	1.008.000.000,00	0,00	0,00	0,00
		628.737.747,00	0,00	0,00	0,00
5.03 . 5-03.0-00.0-00.01 . 01 . 02 . 2.01 . 06	Koordinasi Pelaksanaan Administrasi Pemberhentian	50.000.000,00	0,00	0,00	0,00
		49.741.550,00	0,00	0,00	0,00
5.03 . 5-03.0-00.0-00.01 . 01 . 02 . 2.01 . 10	Pengelolaan Sistem Informasi Kepegawaian	50.000.000,00	0,00	0,00	0,00
		49.670.973,00	0,00	0,00	0,00
5.03 . 5-03.0-00.0-00.01 . 01 . 02 . 2.01 . 03	Penyelenggaraan Pengembangan Kompetensi Teknis Umum, Inti, dan Pilihan bagi Jabatan Administrasi Penyelenggara Urusan Pemerintahan Konkuren, Perangkat Daerah Penunjang, dan Urusan Pemerintahan Umum	312.000.000,00	0,00	0,00	0,00
		301.439.723,00	0,00	0,00	0,00
		<i>Keluaran : Jumlah pejabat administrator yang mengikuti Bimtek Proses Bisnis 40 orang, Target : 40.00 Orang</i>			
5.03 . 5-03.0-00.0-00.01 . 01 . 02 . 2.02	Mutasi dan Promosi ASN	4.246.990.000,00	0,00	0,00	0,00
		4.146.861.062,00	0,00	0,00	0,00
5.03 . 5-03.0-00.0-00.01 . 01 . 02 . 2.02 . 01	Pengelolaan Mutasi ASN	170.000.000,00	0,00	0,00	0,00
		168.317.326,00	0,00	0,00	0,00
5.03 . 5-03.0-00.0-00.01 . 01 . 02 . 2.02 . 03	Pengelolaan Promosi ASN	296.750.000,00	0,00	0,00	0,00
		296.047.554,00	0,00	0,00	0,00
5.03 . 5-03.0-00.0-00.01 . 01 . 02 . 2.02 . 07	Penyelenggaraan Pengembangan Kompetensi bagi Pimpinan Daerah, Jabatan Pimpinan Tinggi, Jabatan Fungsional, Kepemimpinan, dan Prajabatan	3.780.240.000,00	0,00	0,00	0,00
		3.682.496.182,00	0,00	0,00	0,00
		<i>Keluaran : Jumlah ASN yang mengikuti Diklat Fungsional ke Lembaga Diklat, Target : 10.00 Orang</i>			
5.03 . 5-03.0-00.0-00.01 . 01 . 02 . 2.03	Pengembangan Kompetensi ASN	62.000.000,00	0,00	0,00	0,00
		53.212.413,00	0,00	0,00	0,00
5.03 . 5-03.0-00.0-00.01 . 01 . 02 . 2.03 . 04	Pengelolaan Pendidikan Lanjutan ASN	42.000.000,00	0,00	0,00	0,00
		34.073.613,00	0,00	0,00	0,00

KODE	URAIAN URUSAN, ORGANISASI, PROGRAM, KEGIATAN DAN SUB KEGIATAN	ANGGARAN			
		REALISASI			
		KELOMPOK BELANJA BELANJA			
		OPERASI	MODAL	TAK TERDUGA	TRANSFER
1	2	3	4	5	6
5.03 . 5-03.0-00.0-00.01 . 01 . 02 . 2.03 . 14	Fasilitasi Pengembangan Karir dalam Jabatan Fungsional <i>Keluaran : Jumlah SK Jabatan Fungsional yang diterbitkan, Target : 200.00 orang</i>	20.000.000,00	0,00	0,00	0,00
		19.138.800,00	0,00	0,00	0,00
		220.000.000,00	0,00	0,00	0,00
		214.861.049,00	0,00	0,00	0,00
		200.000.000,00	0,00	0,00	0,00
		196.979.941,00	0,00	0,00	0,00
		20.000.000,00	0,00	0,00	0,00
		17.881.108,00	0,00	0,00	0,00
6	UNSUR PENGAWASAN URUSAN PEMERINTAHAN	8.405.293.000,00	318.464.000,00	0,00	0,00
		6.922.307.066,00	316.922.000,00	0,00	0,00
6.01	Inspektorat	8.405.293.000,00	318.464.000,00	0,00	0,00
		6.922.307.066,00	316.922.000,00	0,00	0,00
6.01 . 6-01.0-00.0-00.01	Inspektorat	8.405.293.000,00	318.464.000,00	0,00	0,00
		6.922.307.066,00	316.922.000,00	0,00	0,00
6.01 . 6-01.0-00.0-00.01 . 01	Inspektorat	8.405.293.000,00	318.464.000,00	0,00	0,00
		6.922.307.066,00	316.922.000,00	0,00	0,00
6.01 . 6-01.0-00.0-00.01 . 01 . 01	Program Penunjang Urusan Pemerintahan Daerah Kabupaten/Kota	7.660.543.000,00	318.464.000,00	0,00	0,00
		6.222.053.734,00	316.922.000,00	0,00	0,00
6.01 . 6-01.0-00.0-00.01 . 01 . 01 . 2.01	Perencanaan, Penganggaran, dan Evaluasi Kinerja Perangkat Daerah	65.160.000,00	0,00	0,00	0,00
		61.565.140,00	0,00	0,00	0,00
6.01 . 6-01.0-00.0-00.01 . 01 . 01 . 2.01 . 01	Penyusunan Dokumen Perencanaan Perangkat Daerah	29.785.000,00	0,00	0,00	0,00
		28.010.140,00	0,00	0,00	0,00
6.01 . 6-01.0-00.0-00.01 . 01 . 01 . 2.01 . 07	Evaluasi Kinerja Perangkat Daerah	35.375.000,00	0,00	0,00	0,00
		33.555.000,00	0,00	0,00	0,00
6.01 . 6-01.0-00.0-00.01 . 01 . 01 . 2.02	Administarsi Keuangan Perangkat Daerah	7.005.125.000,00	0,00	0,00	0,00
		5.600.070.797,00	0,00	0,00	0,00
		6.978.085.000,00	0,00	0,00	0,00
6.01 . 6-01.0-00.0-00.01 . 01 . 01 . 2.02 . 01	Penyediaan Gaji dan Tunjangan ASN	5.573.127.697,00	0,00	0,00	0,00

KODE	URAIAN URUSAN, ORGANISASI, PROGRAM, KEGIATAN DAN SUB KEGIATAN	ANGGARAN			
		REALISASI			
		KELOMPOK BELANJA BELANJA			
		OPERASI	MODAL	TAK TERDUGA	TRANSFER
1	2	3	4	5	6
6.01 . 6-01.0-00.0-00.01 . 01 . 01 . 2.02 . 03	Pelaksanaan Penatausahaan dan Pengujian/Verifikasi Keuangan SKPD	27.040.000,00	0,00	0,00	0,00
		26.943.100,00	0,00	0,00	0,00
6.01 . 6-01.0-00.0-00.01 . 01 . 01 . 2.05	<i>Keluaran : Jumlah pelaksanaan penatausahaan dan pengujian /Verifikasi Keuangan SKPD, Target : 12.00 Bulan</i> Administrasi Kepegawaian Perangkat Daerah				
		126.113.000,00	0,00	0,00	0,00
6.01 . 6-01.0-00.0-00.01 . 01 . 01 . 2.05 . 09	Pendidikan dan Pelatihan Pegawai Berdasarkan Tugas dan Fungsi	123.571.499,00	0,00	0,00	0,00
		126.113.000,00	0,00	0,00	0,00
6.01 . 6-01.0-00.0-00.01 . 01 . 01 . 2.06	<i>Keluaran : Jumlah orang yang mengikuti pendidikan dan Pelatihan Formal, Target : 20.00 Orang</i> Administrasi Umum Perangkat Daerah	123.571.499,00	0,00	0,00	0,00
6.01 . 6-01.0-00.0-00.01 . 01 . 01 . 2.06 . 01	Penyediaan Komponen Instalasi Listrik/Penerangan Bangunan Kantor	153.995.000,00	0,00	0,00	0,00
		150.242.626,00	0,00	0,00	0,00
6.01 . 6-01.0-00.0-00.01 . 01 . 01 . 2.06 . 04	Penyediaan Bahan Logistik Kantor	6.000.000,00	0,00	0,00	0,00
		5.929.600,00	0,00	0,00	0,00
6.01 . 6-01.0-00.0-00.01 . 01 . 01 . 2.06 . 05	Penyediaan Barang Cetak dan Penggandaan	9.000.000,00	0,00	0,00	0,00
		9.000.000,00	0,00	0,00	0,00
6.01 . 6-01.0-00.0-00.01 . 01 . 01 . 2.06 . 06	Penyediaan Bahan Bacaan dan Peraturan Perundang-undangan	12.000.000,00	0,00	0,00	0,00
		8.801.400,00	0,00	0,00	0,00
6.01 . 6-01.0-00.0-00.01 . 01 . 01 . 2.06 . 07	Penyediaan Bahan/Material	4.500.000,00	0,00	0,00	0,00
		40.000.000,00	0,00	0,00	0,00
6.01 . 6-01.0-00.0-00.01 . 01 . 01 . 2.06 . 09	Penyelenggaraan Rapat Koordinasi dan Konsultasi SKPD	39.552.000,00	0,00	0,00	0,00
		82.495.000,00	0,00	0,00	0,00
6.01 . 6-01.0-00.0-00.01 . 01 . 01 . 2.07	<i>Keluaran : Jumlah pelaksanaan koordinasi dan konsultasi ke luar daerah, Target : 36.00 orang/kali</i> Pengadaan Barang Milik Daerah Penunjang Urusan Pemerintah Daerah	82.459.626,00	0,00	0,00	0,00
6.01 . 6-01.0-00.0-00.01 . 01 . 01 . 2.07 . 05	Pengadaan Mebel	33.888.000,00	318.464.000,00	0,00	0,00
		33.446.200,00	316.922.000,00	0,00	0,00
6.01 . 6-01.0-00.0-00.01 . 01 . 01 . 2.07 . 06	Pengadaan Peralatan dan Mesin Lainnya	0,00	148.039.000,00	0,00	0,00
		0,00	147.714.200,00	0,00	0,00
6.01 . 6-01.0-00.0-00.01 . 01 . 01 . 2.07 . 10	Pengadaan Sarana dan Prasarana Gedung Kantor atau Bangunan Lainnya	1.888.000,00	170.425.000,00	0,00	0,00
		1.561.000,00	169.207.800,00	0,00	0,00
		32.000.000,00	0,00	0,00	0,00
		31.885.200,00	0,00	0,00	0,00

KODE	URAIAN URUSAN, ORGANISASI, PROGRAM, KEGIATAN DAN SUB KEGIATAN	ANGGARAN			
		REALISASI			
		KELOMPOK BELANJA BELANJA			
		OPERASI	MODAL	TAK TERDUGA	TRANSFER
1	2	3	4	5	6
6.01 . 6-01.0-00.0-00.01 . 01 . 01 . 2.08	<i>Keluaran : Jumlah unit pengadaan sarana dan prasarana gedung kantor atau bangunan lainnya, Target : 12.00 Unit</i> <i>Penyediaan Jasa Penunjang Urusan Pemerintahan Daerah</i>				
		123.135.000,00	0,00	0,00	0,00
6.01 . 6-01.0-00.0-00.01 . 01 . 01 . 2.08 . 01	Penyediaan Jasa Surat Menyurat	101.531.633,00	0,00	0,00	0,00
		7.635.000,00	0,00	0,00	0,00
6.01 . 6-01.0-00.0-00.01 . 01 . 01 . 2.08 . 02	Penyediaan Jasa Komunikasi, Sumber Daya Air dan Listrik	6.972.800,00	0,00	0,00	0,00
		101.000.000,00	0,00	0,00	0,00
6.01 . 6-01.0-00.0-00.01 . 01 . 01 . 2.08 . 04	Penyediaan Jasa Pelayanan Umum Kantor	90.231.833,00	0,00	0,00	0,00
		14.500.000,00	0,00	0,00	0,00
	<i>Keluaran : Jumlah bulan penyediaan jasa pelayanan umum kantor, Target : 12.00 Bulan</i>	4.327.000,00	0,00	0,00	0,00
6.01 . 6-01.0-00.0-00.01 . 01 . 01 . 2.09	<i>Pemeliharaan Barang Milik Daerah Penunjang Urusan Pemerintahan Daerah</i>	153.127.000,00	0,00	0,00	0,00
		151.625.839,00	0,00	0,00	0,00
6.01 . 6-01.0-00.0-00.01 . 01 . 01 . 2.09 . 02	Penyediaan Jasa Pemeliharaan, Biaya Pemeliharaan, Pajak dan Perizinan Kendaraan Dinas Operasional atau Lapangan	113.127.000,00	0,00	0,00	0,00
		111.626.839,00	0,00	0,00	0,00
6.01 . 6-01.0-00.0-00.01 . 01 . 01 . 2.09 . 05	Pemeliharaan Mebel	10.000.000,00	0,00	0,00	0,00
		10.000.000,00	0,00	0,00	0,00
6.01 . 6-01.0-00.0-00.01 . 01 . 01 . 2.09 . 06	Pemeliharaan Peralatan dan Mesin Lainnya	20.000.000,00	0,00	0,00	0,00
		20.000.000,00	0,00	0,00	0,00
6.01 . 6-01.0-00.0-00.01 . 01 . 01 . 2.09 . 09	Pemeliharaan/Rehabilitasi Gedung Kantor dan Bangunan Lainnya	10.000.000,00	0,00	0,00	0,00
		9.999.000,00	0,00	0,00	0,00
	<i>Keluaran : Jumlah unit gedung yang dipelihara, Target : 2.00 Unit</i>				
6.01 . 6-01.0-00.0-00.01 . 01 . 02	Program Penyelenggaraan Pengawasan	453.466.000,00	0,00	0,00	0,00
		429.626.494,00	0,00	0,00	0,00
6.01 . 6-01.0-00.0-00.01 . 01 . 02 . 2.01	<i>Penyelenggaraan Pengawasan Internal</i>	235.423.000,00	0,00	0,00	0,00
		225.848.723,00	0,00	0,00	0,00
6.01 . 6-01.0-00.0-00.01 . 01 . 02 . 2.01 . 01	Pengawasan Kinerja Pemerintah Daerah	84.275.000,00	0,00	0,00	0,00
		79.870.401,00	0,00	0,00	0,00
6.01 . 6-01.0-00.0-00.01 . 01 . 02 . 2.01 . 03	Reviu Laporan Kinerja	75.649.000,00	0,00	0,00	0,00
		71.281.331,00	0,00	0,00	0,00
6.01 . 6-01.0-00.0-00.01 . 01 . 02 . 2.01 . 04	Reviu Laporan Keuangan	36.183.000,00	0,00	0,00	0,00
		35.454.991,00	0,00	0,00	0,00

KODE	URAIAN URUSAN, ORGANISASI, PROGRAM, KEGIATAN DAN SUB KEGIATAN	ANGGARAN			
		REALISASI			
		KELOMPOK BELANJA BELANJA			
		OPERASI	MODAL	TAK TERDUGA	TRANSFER
1	2	3	4	5	6
6.01 . 6-01.0-00.0-00.01 . 01 . 02 . 2.01 . 07	Monitoring dan Evaluasi Tindak Lanjut Hasil Pemeriksaan BPK RI dan Tindak Lanjut Hasil Pemeriksaan APIP	39.316.000,00	0,00	0,00	0,00
		39.242.000,00	0,00	0,00	0,00
6.01 . 6-01.0-00.0-00.01 . 01 . 02 . 2.02	<i>Keluaran : Jumlah monitoring dan Evaluasi tindak lanjut hasil pemeriksaan BPK RI dan APIP, Target : 40.00 Obyek</i> Penyelenggaraan Pengawasan dengan Tujuan Tertentu				
		218.043.000,00	0,00	0,00	0,00
6.01 . 6-01.0-00.0-00.01 . 01 . 02 . 2.02 . 01	Penanganan Penyelesaian Kerugian Negara/Daerah	203.777.771,00	0,00	0,00	0,00
		37.433.000,00	0,00	0,00	0,00
6.01 . 6-01.0-00.0-00.01 . 01 . 02 . 2.02 . 02	Pengawasan Dengan Tujuan Tertentu	36.588.780,00	0,00	0,00	0,00
		180.610.000,00	0,00	0,00	0,00
	<i>Keluaran : Jumlah pengawasan dengan tujuan tertentu, Target : 24.00 Obyek</i>	167.188.991,00	0,00	0,00	0,00
6.01 . 6-01.0-00.0-00.01 . 01 . 03	Program Perumusan Kebijakan, Pendampingan Dan Asistensi	291.284.000,00	0,00	0,00	0,00
		270.626.838,00	0,00	0,00	0,00
6.01 . 6-01.0-00.0-00.01 . 01 . 03 . 2.01	<i>Perumusan Kebijakan Teknis di Bidang Pengawasan dan Fasilitasi Pengawasan</i>	38.003.000,00	0,00	0,00	0,00
		29.476.330,00	0,00	0,00	0,00
6.01 . 6-01.0-00.0-00.01 . 01 . 03 . 2.01 . 01	Perumusan Kebijakan Teknis di Bidang Pengawasan	20.140.000,00	0,00	0,00	0,00
		18.603.000,00	0,00	0,00	0,00
6.01 . 6-01.0-00.0-00.01 . 01 . 03 . 2.01 . 02	Perumusan Kebijakan Teknis di Bidang Fasilitasi Pengawasan	17.863.000,00	0,00	0,00	0,00
		10.873.330,00	0,00	0,00	0,00
6.01 . 6-01.0-00.0-00.01 . 01 . 03 . 2.02	<i>Keluaran : Jumlah Perumusan Kebijakan Tehnis di Bidang Fasilitasi Pengawasan, Target : 2.00 Dokumen</i> <i>Pendampingan dan Asistensi</i>				
		253.281.000,00	0,00	0,00	0,00
6.01 . 6-01.0-00.0-00.01 . 01 . 03 . 2.02 . 02	Pendampingan, Asistensi, Verifikasi, dan Penilaian Reformasi Birokrasi	241.150.508,00	0,00	0,00	0,00
		81.033.000,00	0,00	0,00	0,00
6.01 . 6-01.0-00.0-00.01 . 01 . 03 . 2.02 . 03	Koordinasi, Monitoring dan Evaluasi serta Verifikasi Pencegahan dan Pemberantasan Korupsi	79.940.503,00	0,00	0,00	0,00
		172.248.000,00	0,00	0,00	0,00
7	UNSUR KEWILAYAHAN	161.210.005,00	0,00	0,00	0,00
7.01	Administrasi Pemerintahan (Kecamatan)	73.149.275.000,00	1.461.698.000,00	0,00	0,00
		65.779.340.034,00	1.422.239.168,00	0,00	0,00

KODE	URAIAN URUSAN, ORGANISASI, PROGRAM, KEGIATAN DAN SUB KEGIATAN	ANGGARAN			
		REALISASI			
		KELOMPOK BELANJA BELANJA			
		OPERASI	MODAL	TAK TERDUGA	TRANSFER
1	2	3	4	5	6
7.01 . 7-01.0-00.0-00.01	Kecamatan Kebumen	10.106.258.000,00	152.146.000,00	0,00	0,00
		8.971.604.106,00	150.326.400,00	0,00	0,00
7.01 . 7-01.0-00.0-00.01 . 01	Kecamatan Kebumen	5.724.653.000,00	5.500.000,00	0,00	0,00
		4.675.414.087,00	5.500.000,00	0,00	0,00
7.01 . 7-01.0-00.0-00.01 . 01 . 01	Program Penunjang Urusan Pemerintahan Daerah Kabupaten/Kota	5.469.094.000,00	5.500.000,00	0,00	0,00
		4.424.372.987,00	5.500.000,00	0,00	0,00
7.01 . 7-01.0-00.0-00.01 . 01 . 01 . 2.01	Perencanaan, Penganggaran, dan Evaluasi Kinerja Perangkat Daerah	9.635.000,00	0,00	0,00	0,00
7.01 . 7-01.0-00.0-00.01 . 01 . 01 . 2.01 . 01	Penyusunan Dokumen Perencanaan Perangkat Daerah	9.388.800,00	0,00	0,00	0,00
		5.450.000,00	0,00	0,00	0,00
7.01 . 7-01.0-00.0-00.01 . 01 . 01 . 2.01 . 07	Evaluasi Kinerja Perangkat Daerah	5.256.000,00	0,00	0,00	0,00
		4.185.000,00	0,00	0,00	0,00
7.01 . 7-01.0-00.0-00.01 . 01 . 01 . 2.02	Keluaran : Jumlah dokumen evaluasi perangkat daerah yang disusun (LAKIP, KLPJ, LPPD), Target : 3.00 Dokumen Administrasi Keuangan Perangkat Daerah	4.132.800,00	0,00	0,00	0,00
		5.303.618.000,00	0,00	0,00	0,00
7.01 . 7-01.0-00.0-00.01 . 01 . 01 . 2.02 . 01	Penyediaan Gaji dan Tunjangan ASN	4.270.820.163,00	0,00	0,00	0,00
		5.289.378.000,00	0,00	0,00	0,00
7.01 . 7-01.0-00.0-00.01 . 01 . 01 . 2.02 . 03	Pelaksanaan Penatausahaan dan Pengujian/Verifikasi Keuangan SKPD	4.257.351.763,00	0,00	0,00	0,00
		14.240.000,00	0,00	0,00	0,00
7.01 . 7-01.0-00.0-00.01 . 01 . 01 . 2.06	Keluaran : -, Target : 0.00 - Administrasi Umum Perangkat Daerah	13.468.400,00	0,00	0,00	0,00
		49.360.000,00	0,00	0,00	0,00
7.01 . 7-01.0-00.0-00.01 . 01 . 01 . 2.06 . 01	Penyediaan Komponen Instalasi Listrik/Penerangan Bangunan Kantor	48.859.300,00	0,00	0,00	0,00
		7.000.000,00	0,00	0,00	0,00
7.01 . 7-01.0-00.0-00.01 . 01 . 01 . 2.06 . 04	Penyediaan Bahan Logistik Kantor	6.997.500,00	0,00	0,00	0,00
		10.000.000,00	0,00	0,00	0,00
7.01 . 7-01.0-00.0-00.01 . 01 . 01 . 2.06 . 05	Penyediaan Barang Cetak dan Penggandaan	9.504.000,00	0,00	0,00	0,00
		9.000.000,00	0,00	0,00	0,00
7.01 . 7-01.0-00.0-00.01 . 01 . 01 . 2.06 . 06	Penyediaan Bahan Bacaan dan Peraturan Perundang-undangan	9.000.000,00	0,00	0,00	0,00
		3.600.000,00	0,00	0,00	0,00
7.01 . 7-01.0-00.0-00.01 . 01 . 01 . 2.06 . 07	Penyediaan Bahan/Material	3.600.000,00	0,00	0,00	0,00
		19.760.000,00	0,00	0,00	0,00
		19.757.800,00	0,00	0,00	0,00

KODE	URAIAN URUSAN, ORGANISASI, PROGRAM, KEGIATAN DAN SUB KEGIATAN	ANGGARAN			
		REALISASI			
		KELOMPOK BELANJA BELANJA			
		OPERASI	MODAL	TAK TERDUGA	TRANSFER
1	2	3	4	5	6
7.01 . 7-01.0-00.0-00.01 . 01 . 01 . 2.07	<i>Keluaran</i> : Jumlah Bulan Penyediaan ATK, <i>Target</i> : 12.00 Bulan <i>Pengadaan Barang Milik Daerah Penunjang Urusan Pemerintah Daerah</i>				
		0,00	5.500.000,00	0,00	0,00
		0,00	5.500.000,00	0,00	0,00
7.01 . 7-01.0-00.0-00.01 . 01 . 01 . 2.07 . 05	Pengadaan Mebel	0,00	0,00	0,00	0,00
		0,00	0,00	0,00	0,00
		0,00	0,00	0,00	0,00
7.01 . 7-01.0-00.0-00.01 . 01 . 01 . 2.07 . 06	Pengadaan Peralatan dan Mesin Lainnya	0,00	5.500.000,00	0,00	0,00
		0,00	5.500.000,00	0,00	0,00
		0,00	5.500.000,00	0,00	0,00
7.01 . 7-01.0-00.0-00.01 . 01 . 01 . 2.08	<i>Keluaran</i> : Jumlah Unit Pengadaan Penyediaan Perlengkapan Gedung Kantor, <i>Target</i> : 3.00 Unit <i>Penyediaan Jasa Penunjang Urusan Pemerintahan Daerah</i>				
		58.531.000,00	0,00	0,00	0,00
		50.647.224,00	0,00	0,00	0,00
7.01 . 7-01.0-00.0-00.01 . 01 . 01 . 2.08 . 01	Penyediaan Jasa Surat Menyurat	1.531.000,00	0,00	0,00	0,00
		1.520.000,00	0,00	0,00	0,00
		1.520.000,00	0,00	0,00	0,00
7.01 . 7-01.0-00.0-00.01 . 01 . 01 . 2.08 . 02	Penyediaan Jasa Komunikasi, Sumber Daya Air dan Listrik	24.000.000,00	0,00	0,00	0,00
		16.128.324,00	0,00	0,00	0,00
		16.128.324,00	0,00	0,00	0,00
7.01 . 7-01.0-00.0-00.01 . 01 . 01 . 2.08 . 04	Penyediaan Jasa Pelayanan Umum Kantor	33.000.000,00	0,00	0,00	0,00
		32.998.900,00	0,00	0,00	0,00
		32.998.900,00	0,00	0,00	0,00
7.01 . 7-01.0-00.0-00.01 . 01 . 01 . 2.09	<i>Keluaran</i> : Jumlah Bulan penyediaan Jasa Kebersihan Kantor, <i>Target</i> : 12.00 Bulan <i>Pemeliharaan Barang Milik Daerah Penunjang Urusan Pemerintahan Daerah</i>				
		47.950.000,00	0,00	0,00	0,00
		44.657.500,00	0,00	0,00	0,00
7.01 . 7-01.0-00.0-00.01 . 01 . 01 . 2.09 . 02	Penyediaan Jasa Pemeliharaan, Biaya Pemeliharaan, Pajak dan Perizinan Kendaraan Dinas Operasional atau Lapangan	28.000.000,00	0,00	0,00	0,00
		24.928.500,00	0,00	0,00	0,00
		24.928.500,00	0,00	0,00	0,00
7.01 . 7-01.0-00.0-00.01 . 01 . 01 . 2.09 . 06	Pemeliharaan Peralatan dan Mesin Lainnya	10.000.000,00	0,00	0,00	0,00
		9.820.000,00	0,00	0,00	0,00
		9.820.000,00	0,00	0,00	0,00
7.01 . 7-01.0-00.0-00.01 . 01 . 01 . 2.09 . 10	Pemeliharaan/Rehabilitasi Sarana dan Prasarana Gedung Kantor atau Bangunan Lainnya	9.950.000,00	0,00	0,00	0,00
		9.909.000,00	0,00	0,00	0,00
		9.909.000,00	0,00	0,00	0,00
7.01 . 7-01.0-00.0-00.01 . 01 . 02	<i>Keluaran</i> : Jumlah unit rehabilitasi rutin/ berkala rumah gedung kantor, <i>Target</i> : 2.00 Unit Program Penyelenggaraan Pemerintahan Dan Pelayanan Publik				
		70.710.000,00	0,00	0,00	0,00
		70.500.000,00	0,00	0,00	0,00
7.01 . 7-01.0-00.0-00.01 . 01 . 02 . 2.04	<i>Pelaksanaan Urusan Pemerintahan yang Dilimpahkan kepada Camat</i>	70.710.000,00	0,00	0,00	0,00
		70.500.000,00	0,00	0,00	0,00

KODE	URAIAN URUSAN, ORGANISASI, PROGRAM, KEGIATAN DAN SUB KEGIATAN	ANGGARAN			
		REALISASI			
		KELOMPOK BELANJA BELANJA			
		OPERASI	MODAL	TAK TERDUGA	TRANSFER
1	2	3	4	5	6
7.01 . 7-01.0-00.0-00.01 . 01 . 02 . 2.04 . 01	Pelaksanaan Urusan Pemerintahan yang terkait dengan Pelayanan Perizinan Non Usaha	8.750.000,00	0,00	0,00	0,00
		8.684.000,00	0,00	0,00	0,00
7.01 . 7-01.0-00.0-00.01 . 01 . 02 . 2.04 . 02	Pelaksanaan Urusan Pemerintahan yang terkait dengan Nonperizinan	61.960.000,00	0,00	0,00	0,00
		61.816.000,00	0,00	0,00	0,00
	<i>Keluaran : Jumlah Pelayanan non perizinan yang dilaksanakan, Target : 8.00 jenis</i>				
7.01 . 7-01.0-00.0-00.01 . 01 . 04	Program Koordinasi Ketentraman Dan Ketertiban Umum	33.691.000,00	0,00	0,00	0,00
		30.622.300,00	0,00	0,00	0,00
7.01 . 7-01.0-00.0-00.01 . 01 . 04 . 2.01	<i>Koordinasi Upaya Penyelenggaraan Ketenteraman dan Ketertiban Umum</i>	33.691.000,00	0,00	0,00	0,00
		30.622.300,00	0,00	0,00	0,00
7.01 . 7-01.0-00.0-00.01 . 01 . 04 . 2.01 . 01	Sinergitas dengan Kepolisian Negara Republik Indonesia, Tentara Nasional Indonesia dan Instansi Vertikal di Wilayah Kecamatan	33.691.000,00	0,00	0,00	0,00
		30.622.300,00	0,00	0,00	0,00
	<i>Keluaran : Jumlah bulan tercukupinya penyelenggaraan koordinasi forkompincam di Kecamatan Kebumen, Target : 9.00 bulan</i>				
7.01 . 7-01.0-00.0-00.01 . 01 . 05	Program Penyelenggaraan Urusan Pemerintahan Umum	4.848.000,00	0,00	0,00	0,00
		4.817.000,00	0,00	0,00	0,00
7.01 . 7-01.0-00.0-00.01 . 01 . 05 . 2.01	<i>Penyelenggaraan Urusan Pemerintahan Umum sesuai Penugasan Kepala Daerah</i>	4.848.000,00	0,00	0,00	0,00
		4.817.000,00	0,00	0,00	0,00
7.01 . 7-01.0-00.0-00.01 . 01 . 05 . 2.01 . 01	Pembinaan Wawasan Kebangsaan dan Ketahanan Nasional dalam rangka Memantapkan Pengamalan Pancasila, Pelaksanaan Undang- Undang Dasar Negara Republik Indonesia Tahun 1945, Pelestarian Bhinneka Tunggal Ika Serta Pemertahanan dan Pemeliharaan Keutuhan Negara Kesatuan Republik Indonesia	4.848.000,00	0,00	0,00	0,00
		4.817.000,00	0,00	0,00	0,00
	<i>Keluaran : Jumlah kegiatan dalam rangka HUT RI, Target : 2.00 Kegiatan</i>				
7.01 . 7-01.0-00.0-00.01 . 01 . 06	Program Pembinaan Dan Pengawasan Pemerintahan Desa	146.310.000,00	0,00	0,00	0,00
		145.101.800,00	0,00	0,00	0,00
7.01 . 7-01.0-00.0-00.01 . 01 . 06 . 2.01	<i>Fasilitasi, Rekomendasi dan Koordinasi Pembinaan dan Pengawasan Pemerintahan Desa</i>	146.310.000,00	0,00	0,00	0,00
		145.101.800,00	0,00	0,00	0,00
7.01 . 7-01.0-00.0-00.01 . 01 . 06 . 2.01 . 03	Fasilitasi Pengelolaan Keuangan Desa dan Pendayagunaan Aset Desa	28.485.000,00	0,00	0,00	0,00
		28.213.700,00	0,00	0,00	0,00
7.01 . 7-01.0-00.0-00.01 . 01 . 06 . 2.01 . 08	Rekomendasi Pengangkatan dan Pemberhentian Perangkat Desa	1.300.000,00	0,00	0,00	0,00
		1.290.000,00	0,00	0,00	0,00
7.01 . 7-01.0-00.0-00.01 . 01 . 06 . 2.01 . 09	Fasilitasi Sinkronisasi Perencanaan Pembangunan Daerah dengan Pembangunan Desa	10.560.000,00	0,00	0,00	0,00
		10.475.100,00	0,00	0,00	0,00

KODE	URAIAN URUSAN, ORGANISASI, PROGRAM, KEGIATAN DAN SUB KEGIATAN	ANGGARAN				
		REALISASI				
		KELOMPOK BELANJA BELANJA				
		OPERASI	MODAL	TAK TERDUGA	TRANSFER	
1	2	3	4	5	6	
7.01 . 7-01.0-00.0-00.01 . 01 . 06 . 2.01 . 11	Fasilitasi Penyelenggaraan Ketenteraman dan Ketertiban Umum	18.715.000,00	0,00	0,00	0,00	
		18.472.500,00	0,00	0,00	0,00	
	7.01 . 7-01.0-00.0-00.01 . 01 . 06 . 2.01 . 13	Fasilitasi Penyusunan Perencanaan Pembangunan Partisipatif	32.810.000,00	0,00	0,00	0,00
			32.494.600,00	0,00	0,00	0,00
	7.01 . 7-01.0-00.0-00.01 . 01 . 06 . 2.01 . 16	Fasilitasi Penyusunan Program dan Pelaksanaan Pemberdayaan Masyarakat Desa	46.160.000,00	0,00	0,00	0,00
			45.936.000,00	0,00	0,00	0,00
	7.01 . 7-01.0-00.0-00.01 . 01 . 06 . 2.01 . 17	Koordinasi Pendampingan Desa di Wilayahnya	8.280.000,00	0,00	0,00	0,00
			8.219.900,00	0,00	0,00	0,00
7.01 . 7-01.0-00.0-00.01 . 02	Kelurahan Panjer	882.139.000,00	56.758.000,00	0,00	0,00	
		861.196.452,00	55.980.000,00	0,00	0,00	
7.01 . 7-01.0-00.0-00.01 . 02 . 01	Program Penunjang Urusan Pemerintahan Daerah Kabupaten/Kota	93.206.000,00	22.000.000,00	0,00	0,00	
		85.446.975,00	21.250.000,00	0,00	0,00	
7.01 . 7-01.0-00.0-00.01 . 02 . 01 . 2.01	Perencanaan, Penganggaran, dan Evaluasi Kinerja Perangkat Daerah	14.356.000,00	0,00	0,00	0,00	
		14.352.300,00	0,00	0,00	0,00	
7.01 . 7-01.0-00.0-00.01 . 02 . 01 . 2.01 . 01	Penyusunan Dokumen Perencanaan Perangkat Daerah	14.356.000,00	0,00	0,00	0,00	
		14.352.300,00	0,00	0,00	0,00	
	Keluaran : Jumlah Dokumen Keuangan dan Profil yang tercukupi, Target : 5.00 Dokumen					
		7.01 . 7-01.0-00.0-00.01 . 02 . 01 . 2.02	Administrasi Keuangan Perangkat Daerah	18.018.000,00	0,00	0,00
15.893.000,00	0,00			0,00	0,00	
7.01 . 7-01.0-00.0-00.01 . 02 . 01 . 2.02 . 02	Penyediaan Administrasi Pelaksanaan Tugas ASN	1.018.000,00	0,00	0,00	0,00	
		900.000,00	0,00	0,00	0,00	
7.01 . 7-01.0-00.0-00.01 . 02 . 01 . 2.02 . 03	Pelaksanaan Penatausahaan dan Pengujian/Verifikasi Keuangan SKPD	17.000.000,00	0,00	0,00	0,00	
		14.993.000,00	0,00	0,00	0,00	
	Keluaran : Jumlah Orang Pengeloa Administrasi Keuangan, Target : 8.00 orang					
		7.01 . 7-01.0-00.0-00.01 . 02 . 01 . 2.06	Administrasi Umum Perangkat Daerah	25.000.000,00	0,00	0,00
23.019.500,00	0,00			0,00	0,00	
7.01 . 7-01.0-00.0-00.01 . 02 . 01 . 2.06 . 01	Penyediaan Komponen Instalasi Listrik/Penerangan Bangunan Kantor	2.000.000,00	0,00	0,00	0,00	
		1.996.900,00	0,00	0,00	0,00	
7.01 . 7-01.0-00.0-00.01 . 02 . 01 . 2.06 . 04	Penyediaan Bahan Logistik Kantor	4.000.000,00	0,00	0,00	0,00	
		4.000.000,00	0,00	0,00	0,00	

KODE	URAIAN URUSAN, ORGANISASI, PROGRAM, KEGIATAN DAN SUB KEGIATAN	ANGGARAN			
		REALISASI			
		KELOMPOK BELANJA BELANJA			
		OPERASI	MODAL	TAK TERDUGA	TRANSFER
1	2	3	4	5	6
7.01 . 7-01.0-00.0-00.01 . 02 . 01 . 2.06 . 05	Penyediaan Barang Cetak dan Penggandaan	6.000.000,00	0,00	0,00	0,00
		4.790.900,00	0,00	0,00	0,00
7.01 . 7-01.0-00.0-00.01 . 02 . 01 . 2.06 . 06	Penyediaan Bahan Bacaan dan Peraturan Perundang-undangan	3.000.000,00	0,00	0,00	0,00
		3.000.000,00	0,00	0,00	0,00
7.01 . 7-01.0-00.0-00.01 . 02 . 01 . 2.06 . 07	Penyediaan Bahan/Material	10.000.000,00	0,00	0,00	0,00
		9.231.700,00	0,00	0,00	0,00
7.01 . 7-01.0-00.0-00.01 . 02 . 01 . 2.07	<i>Keluaran : Jumlah bulan penyediaan alat tulis kantor, Target : 12.00 bulan</i> Pengadaan Barang Milik Daerah Penunjang Urusan Pemerintah Daerah				
		0,00	22.000.000,00	0,00	0,00
7.01 . 7-01.0-00.0-00.01 . 02 . 01 . 2.07 . 06	Pengadaan Peralatan dan Mesin Lainnya	0,00	21.250.000,00	0,00	0,00
		0,00	22.000.000,00	0,00	0,00
7.01 . 7-01.0-00.0-00.01 . 02 . 01 . 2.08	<i>Keluaran : Jumlah unit Sarpras Kantor yang tersedia, Target : 3.00 unit</i> Penyediaan Jasa Penunjang Urusan Pemerintahan Daerah				
		14.500.000,00	0,00	0,00	0,00
7.01 . 7-01.0-00.0-00.01 . 02 . 01 . 2.08 . 01	Penyediaan Jasa Surat Menyurat	11.712.123,00	0,00	0,00	0,00
		1.500.000,00	0,00	0,00	0,00
7.01 . 7-01.0-00.0-00.01 . 02 . 01 . 2.08 . 02	Penyediaan Jasa Komunikasi, Sumber Daya Air dan Listrik	1.496.000,00	0,00	0,00	0,00
		8.000.000,00	0,00	0,00	0,00
7.01 . 7-01.0-00.0-00.01 . 02 . 01 . 2.08 . 04	Penyediaan Jasa Pelayanan Umum Kantor	5.281.723,00	0,00	0,00	0,00
		5.000.000,00	0,00	0,00	0,00
7.01 . 7-01.0-00.0-00.01 . 02 . 01 . 2.09	<i>Keluaran : Jumlah bulan penyediaan jasa kebersihan kantor, Target : 12.00 bulan</i> Pemeliharaan Barang Milik Daerah Penunjang Urusan Pemerintahan Daerah	4.934.400,00	0,00	0,00	0,00
		21.332.000,00	0,00	0,00	0,00
7.01 . 7-01.0-00.0-00.01 . 02 . 01 . 2.09 . 02	Penyediaan Jasa Pemeliharaan, Biaya Pemeliharaan, Pajak dan Perizinan Kendaraan Dinas Operasional atau Lapangan	20.470.052,00	0,00	0,00	0,00
		4.000.000,00	0,00	0,00	0,00
7.01 . 7-01.0-00.0-00.01 . 02 . 01 . 2.09 . 06	Pemeliharaan Peralatan dan Mesin Lainnya	3.156.852,00	0,00	0,00	0,00
		7.332.000,00	0,00	0,00	0,00
7.01 . 7-01.0-00.0-00.01 . 02 . 01 . 2.09 . 09	Pemeliharaan/Rehabilitasi Gedung Kantor dan Bangunan Lainnya	7.332.000,00	0,00	0,00	0,00
		10.000.000,00	0,00	0,00	0,00
	<i>Keluaran : Jumlah unit pemeliharaan rutin/berkala gedung kantor, Target : 1.00 unit</i>	9.981.200,00	0,00	0,00	0,00

KODE	URAIAN URUSAN, ORGANISASI, PROGRAM, KEGIATAN DAN SUB KEGIATAN	ANGGARAN			
		REALISASI			
		KELOMPOK BELANJA BELANJA			
		OPERASI	MODAL	TAK TERDUGA	TRANSFER
1	2	3	4	5	6
7.01 . 7-01.0-00.0-00.01 . 02 . 03	Program Pemberdayaan Masyarakat Desa Dan Kelurahan	697.433.000,00	34.758.000,00	0,00	0,00
		685.969.700,00	34.730.000,00	0,00	0,00
7.01 . 7-01.0-00.0-00.01 . 02 . 03 . 2.02	<i>Kegiatan Pemberdayaan Kelurahan</i>	697.433.000,00	34.758.000,00	0,00	0,00
		685.969.700,00	34.730.000,00	0,00	0,00
7.01 . 7-01.0-00.0-00.01 . 02 . 03 . 2.02 . 01	Peningkatan Partisipasi Masyarakat dalam Forum Musyawarah Perencanaan Pembangunan di Kelurahan	20.000.000,00	0,00	0,00	0,00
		19.996.900,00	0,00	0,00	0,00
7.01 . 7-01.0-00.0-00.01 . 02 . 03 . 2.02 . 02	Pembangunan Sarana dan Prasarana Kelurahan	437.110.000,00	34.758.000,00	0,00	0,00
		431.365.100,00	34.730.000,00	0,00	0,00
7.01 . 7-01.0-00.0-00.01 . 02 . 03 . 2.02 . 03	Pemberdayaan Masyarakat di Kelurahan	240.323.000,00	0,00	0,00	0,00
		234.607.700,00	0,00	0,00	0,00
	<i>Keluaran : Jumlah Kegiatan yang terlaksana, Target : 10.00 Kegiatan</i>				
7.01 . 7-01.0-00.0-00.01 . 02 . 04	Program Koordinasi Ketentraman Dan Ketertiban Umum	91.500.000,00	0,00	0,00	0,00
		89.779.777,00	0,00	0,00	0,00
7.01 . 7-01.0-00.0-00.01 . 02 . 04 . 2.01	<i>Koordinasi Upaya Penyelenggaraan Ketenteraman dan Ketertiban Umum</i>	91.500.000,00	0,00	0,00	0,00
		89.779.777,00	0,00	0,00	0,00
7.01 . 7-01.0-00.0-00.01 . 02 . 04 . 2.01 . 01	Sinergitas dengan Kepolisian Negara Republik Indonesia, Tentara Nasional Indonesia dan Instansi Vertikal di Wilayah Kecamatan	13.120.000,00	0,00	0,00	0,00
		13.120.000,00	0,00	0,00	0,00
7.01 . 7-01.0-00.0-00.01 . 02 . 04 . 2.01 . 02	Harmonisasi Hubungan Dengan Tokoh Agama dan Tokoh Masyarakat	78.380.000,00	0,00	0,00	0,00
		76.659.777,00	0,00	0,00	0,00
	<i>Keluaran : Jumlah Pertemuan Satgas JOGO TONGGO Kelurahan Panjer yang tercukupi, Target : 6.00 kali</i>				
7.01 . 7-01.0-00.0-00.01 . 03	Kelurahan Selang	853.885.000,00	256.000,00	0,00	0,00
		823.433.672,00	198.000,00	0,00	0,00
7.01 . 7-01.0-00.0-00.01 . 03 . 01	Program Penunjang Urusan Pemerintahan Daerah Kabupaten/Kota	87.018.000,00	256.000,00	0,00	0,00
		84.575.472,00	198.000,00	0,00	0,00
7.01 . 7-01.0-00.0-00.01 . 03 . 01 . 2.01	<i>Perencanaan, Penganggaran, dan Evaluasi Kinerja Perangkat Daerah</i>	6.000.000,00	0,00	0,00	0,00
		5.998.400,00	0,00	0,00	0,00
7.01 . 7-01.0-00.0-00.01 . 03 . 01 . 2.01 . 01	Penyusunan Dokumen Perencanaan Perangkat Daerah	5.000.000,00	0,00	0,00	0,00
		4.998.600,00	0,00	0,00	0,00
7.01 . 7-01.0-00.0-00.01 . 03 . 01 . 2.01 . 07	Evaluasi Kinerja Perangkat Daerah	1.000.000,00	0,00	0,00	0,00
		999.800,00	0,00	0,00	0,00
	<i>Keluaran : Jumlah Dokumen Evaluasi Perangkat Daerah (Penyusunan database/ Profil), Target : 3.00 dokumen</i>				

KODE	URAIAN URUSAN, ORGANISASI, PROGRAM, KEGIATAN DAN SUB KEGIATAN	ANGGARAN			
		REALISASI			
		KELOMPOK BELANJA BELANJA			
		OPERASI	MODAL	TAK TERDUGA	TRANSFER
1	2	3	4	5	6
7.01 . 7-01.0-00.0-00.01 . 03 . 01 . 2.02	Administrasi Keuangan Perangkat Daerah	12.900.000,00	0,00	0,00	0,00
		12.803.000,00	0,00	0,00	0,00
		300.000,00	0,00	0,00	0,00
7.01 . 7-01.0-00.0-00.01 . 03 . 01 . 2.02 . 02	Penyediaan Administrasi Pelaksanaan Tugas ASN	300.000,00	0,00	0,00	0,00
		12.600.000,00	0,00	0,00	0,00
7.01 . 7-01.0-00.0-00.01 . 03 . 01 . 2.02 . 03	Pelaksanaan Penatausahaan dan Pengujian/Verifikasi Keuangan SKPD	12.503.000,00	0,00	0,00	0,00
7.01 . 7-01.0-00.0-00.01 . 03 . 01 . 2.06	Administrasi Umum Perangkat Daerah	21.414.000,00	0,00	0,00	0,00
		20.784.200,00	0,00	0,00	0,00
		2.500.000,00	0,00	0,00	0,00
7.01 . 7-01.0-00.0-00.01 . 03 . 01 . 2.06 . 01	Penyediaan Komponen Instalasi Listrik/Penerangan Bangunan Kantor	2.497.800,00	0,00	0,00	0,00
		5.000.000,00	0,00	0,00	0,00
7.01 . 7-01.0-00.0-00.01 . 03 . 01 . 2.06 . 04	Penyediaan Bahan Logistik Kantor	5.000.000,00	0,00	0,00	0,00
		3.414.000,00	0,00	0,00	0,00
7.01 . 7-01.0-00.0-00.01 . 03 . 01 . 2.06 . 05	Penyediaan Barang Cetak dan Penggandaan	3.414.000,00	0,00	0,00	0,00
		2.000.000,00	0,00	0,00	0,00
7.01 . 7-01.0-00.0-00.01 . 03 . 01 . 2.06 . 06	Penyediaan Bahan Bacaan dan Peraturan Perundang-undangan	1.980.000,00	0,00	0,00	0,00
		8.500.000,00	0,00	0,00	0,00
7.01 . 7-01.0-00.0-00.01 . 03 . 01 . 2.06 . 07	Penyediaan Bahan/Material	7.892.400,00	0,00	0,00	0,00
7.01 . 7-01.0-00.0-00.01 . 03 . 01 . 2.08	Penyediaan Jasa Penunjang Urusan Pemerintahan Daerah	9.960.000,00	0,00	0,00	0,00
		8.857.532,00	0,00	0,00	0,00
		800.000,00	0,00	0,00	0,00
7.01 . 7-01.0-00.0-00.01 . 03 . 01 . 2.08 . 01	Penyediaan Jasa Surat Menyurat	800.000,00	0,00	0,00	0,00
		7.200.000,00	0,00	0,00	0,00
7.01 . 7-01.0-00.0-00.01 . 03 . 01 . 2.08 . 02	Penyediaan Jasa Komunikasi, Sumber Daya Air dan Listrik	6.867.632,00	0,00	0,00	0,00
		1.960.000,00	0,00	0,00	0,00
7.01 . 7-01.0-00.0-00.01 . 03 . 01 . 2.08 . 04	Penyediaan Jasa Pelayanan Umum Kantor	1.189.900,00	0,00	0,00	0,00
7.01 . 7-01.0-00.0-00.01 . 03 . 01 . 2.09	Pemeliharaan Barang Milik Daerah Penunjang Urusan Pemerintahan Daerah	36.744.000,00	256.000,00	0,00	0,00
		36.132.340,00	198.000,00	0,00	0,00

KODE	URAIAN URUSAN, ORGANISASI, PROGRAM, KEGIATAN DAN SUB KEGIATAN	ANGGARAN			
		REALISASI			
		KELOMPOK BELANJA BELANJA			
		OPERASI	MODAL	TAK TERDUGA	TRANSFER
1	2	3	4	5	6
7.01 . 7-01.0-00.0-00.01 . 03 . 01 . 2.09 . 02	Penyediaan Jasa Pemeliharaan, Biaya Pemeliharaan, Pajak dan Perizinan Kendaraan Dinas Operasional atau Lapangan	12.200.000,00	0,00	0,00	0,00
		12.140.090,00	0,00	0,00	0,00
7.01 . 7-01.0-00.0-00.01 . 03 . 01 . 2.09 . 06	Pemeliharaan Peralatan dan Mesin Lainnya	2.800.000,00	0,00	0,00	0,00
		2.795.500,00	0,00	0,00	0,00
7.01 . 7-01.0-00.0-00.01 . 03 . 01 . 2.09 . 09	Pemeliharaan/Rehabilitasi Gedung Kantor dan Bangunan Lainnya	21.744.000,00	256.000,00	0,00	0,00
		21.196.750,00	198.000,00	0,00	0,00
	<i>Keluaran : Jumlah unit pemeliharaan rutin/berkala gedung kantor, Target : 1.00 unit</i>				
7.01 . 7-01.0-00.0-00.01 . 03 . 03	Program Pemberdayaan Masyarakat Desa Dan Kelurahan	675.367.000,00	0,00	0,00	0,00
		656.055.100,00	0,00	0,00	0,00
7.01 . 7-01.0-00.0-00.01 . 03 . 03 . 2.02	<i>Kegiatan Pemberdayaan Kelurahan</i>	675.367.000,00	0,00	0,00	0,00
		656.055.100,00	0,00	0,00	0,00
7.01 . 7-01.0-00.0-00.01 . 03 . 03 . 2.02 . 01	Peningkatan Partisipasi Masyarakat dalam Forum Musyawarah Perencanaan Pembangunan di Kelurahan	9.100.000,00	0,00	0,00	0,00
		9.098.400,00	0,00	0,00	0,00
7.01 . 7-01.0-00.0-00.01 . 03 . 03 . 2.02 . 02	Pembangunan Sarana dan Prasarana Kelurahan	531.932.000,00	0,00	0,00	0,00
		529.715.900,00	0,00	0,00	0,00
7.01 . 7-01.0-00.0-00.01 . 03 . 03 . 2.02 . 03	Pemberdayaan Masyarakat di Kelurahan	131.335.000,00	0,00	0,00	0,00
		114.241.600,00	0,00	0,00	0,00
7.01 . 7-01.0-00.0-00.01 . 03 . 03 . 2.02 . 04	Evaluasi Kelurahan	3.000.000,00	0,00	0,00	0,00
		2.999.200,00	0,00	0,00	0,00
	<i>Keluaran : Jumlah dokumen evaluasi pembangunan sarpras dan pemberdayaan masyarakat di kelurahan, Target : 2.00 dokumen</i>				
7.01 . 7-01.0-00.0-00.01 . 03 . 04	Program Koordinasi Ketentraman Dan Ketertiban Umum	91.500.000,00	0,00	0,00	0,00
		82.803.100,00	0,00	0,00	0,00
7.01 . 7-01.0-00.0-00.01 . 03 . 04 . 2.01	<i>Koordinasi Upaya Penyelenggaraan Ketenteraman dan Ketertiban Umum</i>	91.500.000,00	0,00	0,00	0,00
		82.803.100,00	0,00	0,00	0,00
7.01 . 7-01.0-00.0-00.01 . 03 . 04 . 2.01 . 01	Sinergitas dengan Kepolisian Negara Republik Indonesia, Tentara Nasional Indonesia dan Instansi Vertikal di Wilayah Kecamatan	51.500.000,00	0,00	0,00	0,00
		48.000.000,00	0,00	0,00	0,00
7.01 . 7-01.0-00.0-00.01 . 03 . 04 . 2.01 . 02	Harmonisasi Hubungan Dengan Tokoh Agama dan Tokoh Masyarakat	40.000.000,00	0,00	0,00	0,00
		34.803.100,00	0,00	0,00	0,00
	<i>Keluaran : Jumlah Pertemuan Satgas JOGO TONGGO Kelurahan Selang yang tercukupi, Target : 6.00 kali</i>				
7.01 . 7-01.0-00.0-00.01 . 04	Kelurahan Tamanwinangun	1.003.960.000,00	28.392.000,00	0,00	0,00
		994.633.244,00	28.377.800,00	0,00	0,00

KODE	URAIAN URUSAN, ORGANISASI, PROGRAM, KEGIATAN DAN SUB KEGIATAN	ANGGARAN			
		REALISASI			
		KELOMPOK BELANJA BELANJA			
		OPERASI	MODAL	TAK TERDUGA	TRANSFER
1	2	3	4	5	6
7.01 . 7-01.0-00.0-00.01 . 04 . 01	Program Penunjang Urusan Pemerintahan Daerah Kabupaten/Kota <i>Perencanaan, Penganggaran, dan Evaluasi Kinerja Perangkat Daerah</i> Penyusunan Dokumen Perencanaan Perangkat Daerah <i>Keluaran : Jumlah Dokumen Renstra dan Renja yang disusun, Target : 2.00 Dokumen</i> <i>Administrasi Keuangan Perangkat Daerah</i> Pelaksanaan Penatausahaan dan Pengujian/Verifikasi Keuangan SKPD <i>Keluaran : Jumlah kegiatan Pelaksanaan Penatausahaan dan Pengujian/Verifikasi Keuangan SKPD, Target : 1.00 Kegiatan</i> <i>Administrasi Umum Perangkat Daerah</i> Penyediaan Komponen Instalasi Listrik/Penerangan Bangunan Kantor Penyediaan Bahan Logistik Kantor Penyediaan Barang Cetak dan Penggandaan Penyediaan Bahan Bacaan dan Peraturan Perundang-undangan Penyediaan Bahan/Material <i>Keluaran : Jumlah bulan Penyediaan Alat Tulis Kantor, Target : 12.00 bulan</i> <i>Pengadaan Barang Milik Daerah Penunjang Urusan Pemerintah Daerah</i> Pengadaan Mebel Pengadaan Peralatan dan Mesin Lainnya	164.961.000,00	27.790.000,00	0,00	0,00
		158.843.720,00	27.777.400,00	0,00	0,00
		45.320.000,00	0,00	0,00	0,00
		45.319.600,00	0,00	0,00	0,00
		45.320.000,00	0,00	0,00	0,00
		45.319.600,00	0,00	0,00	0,00
		26.861.000,00	0,00	0,00	0,00
		25.593.200,00	0,00	0,00	0,00
		26.861.000,00	0,00	0,00	0,00
		25.593.200,00	0,00	0,00	0,00
		21.016.000,00	0,00	0,00	0,00
		20.695.600,00	0,00	0,00	0,00
		2.500.000,00	0,00	0,00	0,00
		2.446.000,00	0,00	0,00	0,00
		4.500.000,00	0,00	0,00	0,00
		4.500.000,00	0,00	0,00	0,00
		3.000.000,00	0,00	0,00	0,00
		3.000.000,00	0,00	0,00	0,00
		2.016.000,00	0,00	0,00	0,00
		2.016.000,00	0,00	0,00	0,00
		9.000.000,00	0,00	0,00	0,00
		8.733.600,00	0,00	0,00	0,00
		15.210.000,00	27.790.000,00	0,00	0,00
		15.204.400,00	27.777.400,00	0,00	0,00
		0,00	14.000.000,00	0,00	0,00
		0,00	13.987.400,00	0,00	0,00
		210.000,00	13.790.000,00	0,00	0,00
		210.000,00	13.790.000,00	0,00	0,00

KODE	URAIAN URUSAN, ORGANISASI, PROGRAM, KEGIATAN DAN SUB KEGIATAN	ANGGARAN			
		REALISASI			
		KELOMPOK BELANJA BELANJA			
		OPERASI	MODAL	TAK TERDUGA	TRANSFER
1	2	3	4	5	6
7.01 . 7-01.0-00.0-00.01 . 04 . 01 . 2.07 . 07	Pengadaan Aset Tetap Lainnya	15.000.000,00	0,00	0,00	0,00
		14.994.400,00	0,00	0,00	0,00
7.01 . 7-01.0-00.0-00.01 . 04 . 01 . 2.08	<i>Keluaran : Jumlah Paket Pengadaan Perlengkapan Kantor, Target : 1.00 unit</i> Penyediaan Jasa Penunjang Urusan Pemerintahan Daerah				
		14.350.000,00	0,00	0,00	0,00
7.01 . 7-01.0-00.0-00.01 . 04 . 01 . 2.08 . 01	Penyediaan Jasa Surat Menyurat	10.693.470,00	0,00	0,00	0,00
		750.000,00	0,00	0,00	0,00
7.01 . 7-01.0-00.0-00.01 . 04 . 01 . 2.08 . 02	Penyediaan Jasa Komunikasi, Sumber Daya Air dan Listrik	748.000,00	0,00	0,00	0,00
		9.600.000,00	0,00	0,00	0,00
7.01 . 7-01.0-00.0-00.01 . 04 . 01 . 2.08 . 04	Penyediaan Jasa Pelayanan Umum Kantor	5.946.070,00	0,00	0,00	0,00
		4.000.000,00	0,00	0,00	0,00
	<i>Keluaran : Jumlah Bulan Jasa pelayanan Umum Kantor yang Tersedia, Target : 12.00 bulan</i>	3.999.400,00	0,00	0,00	0,00
7.01 . 7-01.0-00.0-00.01 . 04 . 01 . 2.09	Pemeliharaan Barang Milik Daerah Penunjang Urusan Pemerintahan Daerah	42.204.000,00	0,00	0,00	0,00
		41.337.450,00	0,00	0,00	0,00
7.01 . 7-01.0-00.0-00.01 . 04 . 01 . 2.09 . 02	Penyediaan Jasa Pemeliharaan, Biaya Pemeliharaan, Pajak dan Perizinan Kendaraan Dinas Operasional atau Lapangan	6.000.000,00	0,00	0,00	0,00
		5.288.450,00	0,00	0,00	0,00
7.01 . 7-01.0-00.0-00.01 . 04 . 01 . 2.09 . 05	Pemeliharaan Mebel	2.204.000,00	0,00	0,00	0,00
		2.204.000,00	0,00	0,00	0,00
7.01 . 7-01.0-00.0-00.01 . 04 . 01 . 2.09 . 06	Pemeliharaan Peralatan dan Mesin Lainnya	4.000.000,00	0,00	0,00	0,00
		3.845.000,00	0,00	0,00	0,00
7.01 . 7-01.0-00.0-00.01 . 04 . 01 . 2.09 . 09	Pemeliharaan/Rehabilitasi Gedung Kantor dan Bangunan Lainnya	30.000.000,00	0,00	0,00	0,00
		30.000.000,00	0,00	0,00	0,00
	<i>Keluaran : Jumlah unit Pemeliharaan Rutin/Berkala Gedung Kantor, Target : 1.00 Unit</i>				
7.01 . 7-01.0-00.0-00.01 . 04 . 03	Program Pemberdayaan Masyarakat Desa Dan Kelurahan	747.499.000,00	602.000,00	0,00	0,00
		744.290.424,00	600.400,00	0,00	0,00
7.01 . 7-01.0-00.0-00.01 . 04 . 03 . 2.02	Kegiatan Pemberdayaan Kelurahan	747.499.000,00	602.000,00	0,00	0,00
		744.290.424,00	600.400,00	0,00	0,00
7.01 . 7-01.0-00.0-00.01 . 04 . 03 . 2.02 . 01	Peningkatan Partisipasi Masyarakat dalam Forum Musyawarah Perencanaan Pembangunan di Kelurahan	15.200.000,00	0,00	0,00	0,00
		15.199.700,00	0,00	0,00	0,00
7.01 . 7-01.0-00.0-00.01 . 04 . 03 . 2.02 . 02	Pembangunan Sarana dan Prasarana Kelurahan	549.729.000,00	301.000,00	0,00	0,00
		546.863.924,00	300.200,00	0,00	0,00

KODE	URAIAN URUSAN, ORGANISASI, PROGRAM, KEGIATAN DAN SUB KEGIATAN	ANGGARAN			
		REALISASI			
		KELOMPOK BELANJA BELANJA			
		OPERASI	MODAL	TAK TERDUGA	TRANSFER
1	2	3	4	5	6
7.01 . 7-01.0-00.0-00.01 . 04 . 03 . 2.02 . 03	Pemberdayaan Masyarakat di Kelurahan	179.070.000,00	301.000,00	0,00	0,00
		178.793.400,00	300.200,00	0,00	0,00
7.01 . 7-01.0-00.0-00.01 . 04 . 03 . 2.02 . 04	Evaluasi Kelurahan	3.500.000,00	0,00	0,00	0,00
		3.433.400,00	0,00	0,00	0,00
7.01 . 7-01.0-00.0-00.01 . 04 . 04	Program Koordinasi Ketentraman Dan Ketertiban Umum <i>Koordinasi Upaya Penyelenggaraan Ketenteraman dan Ketertiban Umum</i> Sinergitas dengan Kepolisian Negara Republik Indonesia, Tentara Nasional Indonesia dan Instansi Vertikal di Wilayah Kecamatan Harmonisasi Hubungan Dengan Tokoh Agama dan Tokoh Masyarakat <i>Keluaran : Jumlah kegiatan pelaksanaan pemberian bantuan bagi keluarga yang positif Covid-19 dan pencegahan Covid-19 di Wilayah Kelurahan Tamanwinangun, Target : 1.00 kegiatan</i>	91.500.000,00	0,00	0,00	0,00
91.499.100,00		0,00	0,00	0,00	
91.500.000,00		0,00	0,00	0,00	
91.499.100,00		0,00	0,00	0,00	
40.000.000,00		0,00	0,00	0,00	
40.000.000,00		0,00	0,00	0,00	
51.500.000,00		0,00	0,00	0,00	
51.499.100,00		0,00	0,00	0,00	
7.01 . 7-01.0-00.0-00.01 . 05	Kelurahan Kebumen	849.153.000,00	5.000.000,00	0,00	0,00
		836.417.140,00	4.725.000,00	0,00	0,00
7.01 . 7-01.0-00.0-00.01 . 05 . 01	Program Penunjang Urusan Pemerintahan Daerah Kabupaten/Kota <i>Perencanaan, Penganggaran, dan Evaluasi Kinerja Perangkat Daerah</i> Penyusunan Dokumen Perencanaan Perangkat Daerah Evaluasi Kinerja Perangkat Daerah <i>Keluaran : Jumlah dokumen Evaluasi Perangkat Daerah yang disusun (Penyusunan data base / Profil), Target : 1.00 Dokumen</i> <i>Administrtasi Keuangan Perangkat Daerah</i> Pelaksanaan Penatausahaan dan Pengujian/Verifikasi Keuangan SKPD <i>Keluaran : , Target : 0.00</i>	89.650.000,00	5.000.000,00	0,00	0,00
86.748.890,00		4.725.000,00	0,00	0,00	
14.900.000,00		0,00	0,00	0,00	
14.600.600,00		0,00	0,00	0,00	
11.400.000,00		0,00	0,00	0,00	
11.120.600,00		0,00	0,00	0,00	
3.500.000,00		0,00	0,00	0,00	
3.480.000,00		0,00	0,00	0,00	
7.01 . 7-01.0-00.0-00.01 . 05 . 01 . 2.02		9.500.000,00	0,00	0,00	0,00
		9.500.000,00	0,00	0,00	0,00
7.01 . 7-01.0-00.0-00.01 . 05 . 01 . 2.02 . 03		9.500.000,00	0,00	0,00	0,00
		9.500.000,00	0,00	0,00	0,00

KODE	URAIAN URUSAN, ORGANISASI, PROGRAM, KEGIATAN DAN SUB KEGIATAN	ANGGARAN			
		REALISASI			
		KELOMPOK BELANJA BELANJA			
		OPERASI	MODAL	TAK TERDUGA	TRANSFER
1	2	3	4	5	6
7.01 . 7-01.0-00.0-00.01 . 05 . 01 . 2.06	Administrasi Umum Perangkat Daerah	36.000.000,00	0,00	0,00	0,00
		34.683.900,00	0,00	0,00	0,00
7.01 . 7-01.0-00.0-00.01 . 05 . 01 . 2.06 . 01	Penyediaan Komponen Instalasi Listrik/Penerangan Bangunan Kantor	3.000.000,00	0,00	0,00	0,00
		2.880.000,00	0,00	0,00	0,00
7.01 . 7-01.0-00.0-00.01 . 05 . 01 . 2.06 . 04	Penyediaan Bahan Logistik Kantor	12.000.000,00	0,00	0,00	0,00
		12.000.000,00	0,00	0,00	0,00
7.01 . 7-01.0-00.0-00.01 . 05 . 01 . 2.06 . 05	Penyediaan Barang Cetak dan Penggandaan	5.000.000,00	0,00	0,00	0,00
		4.997.900,00	0,00	0,00	0,00
7.01 . 7-01.0-00.0-00.01 . 05 . 01 . 2.06 . 06	Penyediaan Bahan Bacaan dan Peraturan Perundang-undangan	3.000.000,00	0,00	0,00	0,00
		2.965.000,00	0,00	0,00	0,00
7.01 . 7-01.0-00.0-00.01 . 05 . 01 . 2.06 . 07	Penyediaan Bahan/Material	13.000.000,00	0,00	0,00	0,00
		11.841.000,00	0,00	0,00	0,00
7.01 . 7-01.0-00.0-00.01 . 05 . 01 . 2.07	Pengadaan Barang Milik Daerah Penunjang Urusan Pemerintah Daerah				
		0,00	5.000.000,00	0,00	0,00
7.01 . 7-01.0-00.0-00.01 . 05 . 01 . 2.07 . 06	Pengadaan Peralatan dan Mesin Lainnya	0,00	4.725.000,00	0,00	0,00
		0,00	5.000.000,00	0,00	0,00
7.01 . 7-01.0-00.0-00.01 . 05 . 01 . 2.08	Penyediaan Jasa Penunjang Urusan Pemerintahan Daerah				
		11.750.000,00	0,00	0,00	0,00
7.01 . 7-01.0-00.0-00.01 . 05 . 01 . 2.08 . 01	Penyediaan Jasa Surat Menyurat	10.988.652,00	0,00	0,00	0,00
		750.000,00	0,00	0,00	0,00
7.01 . 7-01.0-00.0-00.01 . 05 . 01 . 2.08 . 02	Penyediaan Jasa Komunikasi, Sumber Daya Air dan Listrik	680.000,00	0,00	0,00	0,00
		6.000.000,00	0,00	0,00	0,00
7.01 . 7-01.0-00.0-00.01 . 05 . 01 . 2.08 . 04	Penyediaan Jasa Pelayanan Umum Kantor	5.681.152,00	0,00	0,00	0,00
		5.000.000,00	0,00	0,00	0,00
7.01 . 7-01.0-00.0-00.01 . 05 . 01 . 2.09	Pemeliharaan Barang Milik Daerah Penunjang Urusan Pemerintahan Daerah	4.627.500,00	0,00	0,00	0,00
7.01 . 7-01.0-00.0-00.01 . 05 . 01 . 2.09 . 02	Penyediaan Jasa Pemeliharaan, Biaya Pemeliharaan, Pajak dan Perizinan Kendaraan Dinas Operasional atau Lapangan	17.500.000,00	0,00	0,00	0,00
		16.975.738,00	0,00	0,00	0,00
		7.000.000,00	0,00	0,00	0,00
		6.579.738,00	0,00	0,00	0,00

KODE	URAIAN URUSAN, ORGANISASI, PROGRAM, KEGIATAN DAN SUB KEGIATAN	ANGGARAN			
		REALISASI			
		KELOMPOK BELANJA BELANJA			
		OPERASI	MODAL	TAK TERDUGA	TRANSFER
1	2	3	4	5	6
7.01 . 7-01.0-00.0-00.01 . 05 . 01 . 2.09 . 06	Pemeliharaan Peralatan dan Mesin Lainnya	4.500.000,00	0,00	0,00	0,00
		4.396.000,00	0,00	0,00	0,00
7.01 . 7-01.0-00.0-00.01 . 05 . 01 . 2.09 . 09	Pemeliharaan/Rehabilitasi Gedung Kantor dan Bangunan Lainnya	6.000.000,00	0,00	0,00	0,00
		6.000.000,00	0,00	0,00	0,00
	<i>Keluaran : Jumlah unit Pemeliharaan rutin/ Berkala gedung kantor, Target : 1.00 Unit</i>				
7.01 . 7-01.0-00.0-00.01 . 05 . 03	Program Pemberdayaan Masyarakat Desa Dan Kelurahan	668.003.000,00	0,00	0,00	0,00
		662.105.250,00	0,00	0,00	0,00
7.01 . 7-01.0-00.0-00.01 . 05 . 03 . 2.01	<i>Koordinasi Kegiatan Pemberdayaan Desa</i>	10.690.000,00	0,00	0,00	0,00
		10.616.000,00	0,00	0,00	0,00
7.01 . 7-01.0-00.0-00.01 . 05 . 03 . 2.01 . 01	Peningkatan Partisipasi Masyarakat dalam Forum Musyawarah Perencanaan Pembangunan di Desa	10.690.000,00	0,00	0,00	0,00
		10.616.000,00	0,00	0,00	0,00
	<i>Keluaran : Jumlah Kegiatan Musrenbangkel, Target : 1.00 kegiatan</i>				
7.01 . 7-01.0-00.0-00.01 . 05 . 03 . 2.02	<i>Kegiatan Pemberdayaan Kelurahan</i>	657.313.000,00	0,00	0,00	0,00
		651.489.250,00	0,00	0,00	0,00
7.01 . 7-01.0-00.0-00.01 . 05 . 03 . 2.02 . 02	Pembangunan Sarana dan Prasarana Kelurahan	518.913.000,00	0,00	0,00	0,00
		513.302.600,00	0,00	0,00	0,00
7.01 . 7-01.0-00.0-00.01 . 05 . 03 . 2.02 . 03	Pemberdayaan Masyarakat di Kelurahan	119.680.000,00	0,00	0,00	0,00
		119.591.150,00	0,00	0,00	0,00
7.01 . 7-01.0-00.0-00.01 . 05 . 03 . 2.02 . 04	Evaluasi Kelurahan	18.720.000,00	0,00	0,00	0,00
		18.595.500,00	0,00	0,00	0,00
	<i>Keluaran : Jumlah Dokumen evaluasi pembangunan sarpras dan pemberdayaan masyarakat di Kelurahan, Target : 3.00 Dokumen</i>				
7.01 . 7-01.0-00.0-00.01 . 05 . 04	Program Koordinasi Ketentraman Dan Ketertiban Umum	91.500.000,00	0,00	0,00	0,00
		87.563.000,00	0,00	0,00	0,00
7.01 . 7-01.0-00.0-00.01 . 05 . 04 . 2.01	<i>Koordinasi Upaya Penyelenggaraan Ketentraman dan Ketertiban Umum</i>	91.500.000,00	0,00	0,00	0,00
		87.563.000,00	0,00	0,00	0,00
7.01 . 7-01.0-00.0-00.01 . 05 . 04 . 2.01 . 01	Sinergitas dengan Kepolisian Negara Republik Indonesia, Tentara Nasional Indonesia dan Instansi Vertikal di Wilayah Kecamatan	57.450.000,00	0,00	0,00	0,00
		55.710.000,00	0,00	0,00	0,00
7.01 . 7-01.0-00.0-00.01 . 05 . 04 . 2.01 . 02	Harmonisasi Hubungan Dengan Tokoh Agama dan Tokoh Masyarakat	34.050.000,00	0,00	0,00	0,00
		31.853.000,00	0,00	0,00	0,00
	<i>Keluaran : Jumlah kegiatan pelaksanaan pemberian bantuan bagi keluarga yang positif Covid-19 dan pencegahan Covid-19 di Wilayah Kelurahan Kebumen, Target : 1.00 kegiatan</i>				

KODE	URAIAN URUSAN, ORGANISASI, PROGRAM, KEGIATAN DAN SUB KEGIATAN	ANGGARAN			
		REALISASI			
		KELOMPOK BELANJA BELANJA			
		OPERASI	MODAL	TAK TERDUGA	TRANSFER
1	2	3	4	5	6
7.01 . 7-01.0-00.0-00.01 . 06 7.01 . 7-01.0-00.0-00.01 . 06 . 01 7.01 . 7-01.0-00.0-00.01 . 06 . 01 . 2.01 7.01 . 7-01.0-00.0-00.01 . 06 . 01 . 2.01 . 01 7.01 . 7-01.0-00.0-00.01 . 06 . 01 . 2.02 7.01 . 7-01.0-00.0-00.01 . 06 . 01 . 2.02 . 03 7.01 . 7-01.0-00.0-00.01 . 06 . 01 . 2.06 7.01 . 7-01.0-00.0-00.01 . 06 . 01 . 2.06 . 01 7.01 . 7-01.0-00.0-00.01 . 06 . 01 . 2.06 . 02 7.01 . 7-01.0-00.0-00.01 . 06 . 01 . 2.06 . 04 7.01 . 7-01.0-00.0-00.01 . 06 . 01 . 2.06 . 05 7.01 . 7-01.0-00.0-00.01 . 06 . 01 . 2.06 . 06 7.01 . 7-01.0-00.0-00.01 . 06 . 01 . 2.06 . 07 7.01 . 7-01.0-00.0-00.01 . 06 . 01 . 2.06 . 09	Kelurahan Bumirejo	792.468.000,00	56.240.000,00	0,00	0,00
		780.509.511,00	55.545.600,00	0,00	0,00
	Program Penunjang Urusan Pemerintahan Daerah Kabupaten/Kota	100.410.000,00	56.240.000,00	0,00	0,00
		93.701.911,00	55.545.600,00	0,00	0,00
	Perencanaan, Penganggaran, dan Evaluasi Kinerja Perangkat Daerah	3.000.000,00	0,00	0,00	0,00
		3.000.000,00	0,00	0,00	0,00
	Penyusunan Dokumen Perencanaan Perangkat Daerah	3.000.000,00	0,00	0,00	0,00
		3.000.000,00	0,00	0,00	0,00
	Keluaran : Jumlah Dokumen Renstra dan Renja yang disusun, Target : 4.00 Dokumen				
	Administrasi Keuangan Perangkat Daerah	20.000.000,00	0,00	0,00	0,00
		19.976.000,00	0,00	0,00	0,00
	Pelaksanaan Penatausahaan dan Pengujian/Verifikasi Keuangan SKPD	20.000.000,00	0,00	0,00	0,00
		19.976.000,00	0,00	0,00	0,00
	Keluaran : Jumlah Bulan Penyediaan Pelaksanaan Penatausahaan dan Pengujian/ Verifikasi SKPD, Target : 12.00 Bulan				
	Administrasi Umum Perangkat Daerah	20.200.000,00	18.000.000,00	0,00	0,00
		18.310.700,00	17.810.600,00	0,00	0,00
	Penyediaan Komponen Instalasi Listrik/Penerangan Bangunan Kantor	2.500.000,00	0,00	0,00	0,00
		2.499.400,00	0,00	0,00	0,00
	Penyediaan Peralatan dan Perlengkapan Kantor	0,00	18.000.000,00	0,00	0,00
		0,00	17.810.600,00	0,00	0,00
	Penyediaan Bahan Logistik Kantor	4.000.000,00	0,00	0,00	0,00
		4.000.000,00	0,00	0,00	0,00
	Penyediaan Barang Cetak dan Penggandaan	2.700.000,00	0,00	0,00	0,00
		2.699.800,00	0,00	0,00	0,00
	Penyediaan Bahan Bacaan dan Peraturan Perundang-undangan	2.000.000,00	0,00	0,00	0,00
		1.192.000,00	0,00	0,00	0,00
	Penyediaan Bahan/Material	7.500.000,00	0,00	0,00	0,00
		7.499.500,00	0,00	0,00	0,00
	Penyelenggaraan Rapat Koordinasi dan Konsultasi SKPD	1.500.000,00	0,00	0,00	0,00
		420.000,00	0,00	0,00	0,00
	Keluaran : Jumlah Rapat-rapat Koordinasi dan Konsultasi ke Luar Daerah, Target : 7.00 Orang/ Kali				

KODE	URAIAN URUSAN, ORGANISASI, PROGRAM, KEGIATAN DAN SUB KEGIATAN	ANGGARAN			
		REALISASI			
		KELOMPOK BELANJA BELANJA			
		OPERASI	MODAL	TAK TERDUGA	TRANSFER
1	2	3	4	5	6
7.01 . 7-01.0-00.0-00.01 . 06 . 01 . 2.07	Pengadaan Barang Milik Daerah Penunjang Urusan Pemerintah Daerah	18.260.000,00	38.240.000,00	0,00	0,00
		18.000.000,00	37.735.000,00	0,00	0,00
7.01 . 7-01.0-00.0-00.01 . 06 . 01 . 2.07 . 05	Pengadaan Mebel	18.184.000,00	26.816.000,00	0,00	0,00
		18.000.000,00	26.360.000,00	0,00	0,00
7.01 . 7-01.0-00.0-00.01 . 06 . 01 . 2.07 . 06	Pengadaan Peralatan dan Mesin Lainnya	76.000,00	11.424.000,00	0,00	0,00
		0,00	11.375.000,00	0,00	0,00
		Keluaran : Jumlah Bulan Penyediaan Peralatan dan Mesin Lainnya, Target : 12.00 Bulan			
7.01 . 7-01.0-00.0-00.01 . 06 . 01 . 2.08	Penyediaan Jasa Penunjang Urusan Pemerintahan Daerah	11.450.000,00	0,00	0,00	0,00
		7.636.711,00	0,00	0,00	0,00
7.01 . 7-01.0-00.0-00.01 . 06 . 01 . 2.08 . 01	Penyediaan Jasa Surat Menyurat	450.000,00	0,00	0,00	0,00
		400.000,00	0,00	0,00	0,00
7.01 . 7-01.0-00.0-00.01 . 06 . 01 . 2.08 . 02	Penyediaan Jasa Komunikasi, Sumber Daya Air dan Listrik	8.000.000,00	0,00	0,00	0,00
		4.239.511,00	0,00	0,00	0,00
7.01 . 7-01.0-00.0-00.01 . 06 . 01 . 2.08 . 04	Penyediaan Jasa Pelayanan Umum Kantor	3.000.000,00	0,00	0,00	0,00
		2.997.200,00	0,00	0,00	0,00
		Keluaran : Jumlah Bulan Penyediaan Jasa Pelayanan Umum Kantor, Target : 12.00 Bulan			
7.01 . 7-01.0-00.0-00.01 . 06 . 01 . 2.09	Pemeliharaan Barang Milik Daerah Penunjang Urusan Pemerintahan Daerah	27.500.000,00	0,00	0,00	0,00
		26.778.500,00	0,00	0,00	0,00
7.01 . 7-01.0-00.0-00.01 . 06 . 01 . 2.09 . 01	Penyediaan Jasa Pemeliharaan, Biaya Pemeliharaan, dan Pajak Kendaraan Perorangan Dinas atau Kendaraan Dinas Jabatan	2.500.000,00	0,00	0,00	0,00
		1.835.500,00	0,00	0,00	0,00
7.01 . 7-01.0-00.0-00.01 . 06 . 01 . 2.09 . 06	Pemeliharaan Peralatan dan Mesin Lainnya	5.000.000,00	0,00	0,00	0,00
		4.943.000,00	0,00	0,00	0,00
7.01 . 7-01.0-00.0-00.01 . 06 . 01 . 2.09 . 09	Pemeliharaan/Rehabilitasi Gedung Kantor dan Bangunan Lainnya	20.000.000,00	0,00	0,00	0,00
		20.000.000,00	0,00	0,00	0,00
		Keluaran : Jumlah Unit Pemeliharaan Rutin/ Berkala Gedung Kantor, Target : 1.00 Unit			
7.01 . 7-01.0-00.0-00.01 . 06 . 03	Program Pemberdayaan Masyarakat Desa Dan Kelurahan	600.558.000,00	0,00	0,00	0,00
		595.707.600,00	0,00	0,00	0,00
7.01 . 7-01.0-00.0-00.01 . 06 . 03 . 2.02	Kegiatan Pemberdayaan Kelurahan	600.558.000,00	0,00	0,00	0,00
		595.707.600,00	0,00	0,00	0,00
7.01 . 7-01.0-00.0-00.01 . 06 . 03 . 2.02 . 01	Peningkatan Partisipasi Masyarakat dalam Forum Musyawarah Perencanaan Pembangunan di Kelurahan	20.000.000,00	0,00	0,00	0,00
		19.994.600,00	0,00	0,00	0,00

KODE	URAIAN URUSAN, ORGANISASI, PROGRAM, KEGIATAN DAN SUB KEGIATAN	ANGGARAN			
		REALISASI			
		KELOMPOK BELANJA BELANJA			
		OPERASI	MODAL	TAK TERDUGA	TRANSFER
1	2	3	4	5	6
7.01 . 7-01.0-00.0-00.01 . 06 . 03 . 2.02 . 02	Pembangunan Sarana dan Prasarana Kelurahan	451.255.000,00	0,00	0,00	0,00
		446.411.700,00	0,00	0,00	0,00
7.01 . 7-01.0-00.0-00.01 . 06 . 03 . 2.02 . 03	Pemberdayaan Masyarakat di Kelurahan	126.303.000,00	0,00	0,00	0,00
		126.301.300,00	0,00	0,00	0,00
7.01 . 7-01.0-00.0-00.01 . 06 . 03 . 2.02 . 04	Evaluasi Kelurahan	3.000.000,00	0,00	0,00	0,00
		3.000.000,00	0,00	0,00	0,00
	<i>Keluaran : Jumlah Dokumen Evaluasi Pembangunan Sarpras dan Pemberdayaan Masyarakat di Kelurahan, Target : 1.00 Dokumen</i>				
7.01 . 7-01.0-00.0-00.01 . 06 . 04	Program Koordinasi Ketentraman Dan Ketertiban Umum	91.500.000,00	0,00	0,00	0,00
		91.100.000,00	0,00	0,00	0,00
7.01 . 7-01.0-00.0-00.01 . 06 . 04 . 2.01	<i>Koordinasi Upaya Penyelenggaraan Ketenteraman dan Ketertiban Umum</i>	91.500.000,00	0,00	0,00	0,00
		91.100.000,00	0,00	0,00	0,00
7.01 . 7-01.0-00.0-00.01 . 06 . 04 . 2.01 . 01	Sinergitas dengan Kepolisian Negara Republik Indonesia, Tentara Nasional Indonesia dan Instansi Vertikal di Wilayah Kecamatan	57.000.000,00	0,00	0,00	0,00
		57.000.000,00	0,00	0,00	0,00
7.01 . 7-01.0-00.0-00.01 . 06 . 04 . 2.01 . 02	Harmonisasi Hubungan Dengan Tokoh Agama dan Tokoh Masyarakat	34.500.000,00	0,00	0,00	0,00
		34.100.000,00	0,00	0,00	0,00
	<i>Keluaran : Terlaksananya Satgas Tindak Covid-19, Target : 100.00 %</i>				
7.01 . 7-01.0-00.0-00.02	Kecamatan Alian	1.879.172.000,00	65.356.000,00	0,00	0,00
		1.803.448.826,00	62.312.618,00	0,00	0,00
7.01 . 7-01.0-00.0-00.02 . 01	Kecamatan Alian	1.879.172.000,00	65.356.000,00	0,00	0,00
		1.803.448.826,00	62.312.618,00	0,00	0,00
7.01 . 7-01.0-00.0-00.02 . 01 . 01	Program Penunjang Urusan Pemerintahan Daerah Kabupaten/Kota	1.671.656.000,00	65.356.000,00	0,00	0,00
		1.597.851.876,00	62.312.618,00	0,00	0,00
7.01 . 7-01.0-00.0-00.02 . 01 . 01 . 2.01	<i>Perencanaan, Penganggaran, dan Evaluasi Kinerja Perangkat Daerah</i>	14.327.000,00	0,00	0,00	0,00
		14.294.000,00	0,00	0,00	0,00
7.01 . 7-01.0-00.0-00.02 . 01 . 01 . 2.01 . 01	Penyusunan Dokumen Perencanaan Perangkat Daerah	5.000.000,00	0,00	0,00	0,00
		5.000.000,00	0,00	0,00	0,00
7.01 . 7-01.0-00.0-00.02 . 01 . 01 . 2.01 . 07	Evaluasi Kinerja Perangkat Daerah	9.327.000,00	0,00	0,00	0,00
		9.294.000,00	0,00	0,00	0,00
	<i>Keluaran : Jumlah Dokumen Evaluasi Perangkat Daerah yang disusun (LKjIP, LKPJ, LPPD, Profil), Target : 4.00 dokumen</i>				
7.01 . 7-01.0-00.0-00.02 . 01 . 01 . 2.02	<i>Administrasi Keuangan Perangkat Daerah</i>	1.505.316.000,00	0,00	0,00	0,00
		1.441.052.821,00	0,00	0,00	0,00

KODE	URAIAN URUSAN, ORGANISASI, PROGRAM, KEGIATAN DAN SUB KEGIATAN	ANGGARAN			
		REALISASI			
		KELOMPOK BELANJA BELANJA			
		OPERASI	MODAL	TAK TERDUGA	TRANSFER
1	2	3	4	5	6
7.01 . 7-01.0-00.0-00.02 . 01 . 01 . 2.02 . 01	Penyediaan Gaji dan Tunjangan ASN	1.478.916.000,00	0,00	0,00	0,00
		1.415.004.874,00	0,00	0,00	0,00
		4.320.000,00	0,00	0,00	0,00
7.01 . 7-01.0-00.0-00.02 . 01 . 01 . 2.02 . 02	Penyediaan Administrasi Pelaksanaan Tugas ASN	4.276.000,00	0,00	0,00	0,00
		22.080.000,00	0,00	0,00	0,00
7.01 . 7-01.0-00.0-00.02 . 01 . 01 . 2.02 . 03	Pelaksanaan Penatausahaan dan Pengujian/Verifikasi Keuangan SKPD	21.771.947,00	0,00	0,00	0,00
7.01 . 7-01.0-00.0-00.02 . 01 . 01 . 2.06	<i>Keluaran : Jumlah orang pengelola administrasi keuangan, Target : 16.00 orang</i> <i>Administrasi Umum Perangkat Daerah</i>	39.865.000,00	0,00	0,00	0,00
		39.758.800,00	0,00	0,00	0,00
		3.865.000,00	0,00	0,00	0,00
7.01 . 7-01.0-00.0-00.02 . 01 . 01 . 2.06 . 01	Penyediaan Komponen Instalasi Listrik/Penerangan Bangunan Kantor	3.864.800,00	0,00	0,00	0,00
		10.000.000,00	0,00	0,00	0,00
7.01 . 7-01.0-00.0-00.02 . 01 . 01 . 2.06 . 04	Penyediaan Bahan Logistik Kantor	10.000.000,00	0,00	0,00	0,00
		5.500.000,00	0,00	0,00	0,00
7.01 . 7-01.0-00.0-00.02 . 01 . 01 . 2.06 . 05	Penyediaan Barang Cetak dan Penggandaan	5.500.000,00	0,00	0,00	0,00
		2.500.000,00	0,00	0,00	0,00
7.01 . 7-01.0-00.0-00.02 . 01 . 01 . 2.06 . 06	Penyediaan Bahan Bacaan dan Peraturan Perundang-undangan	2.497.000,00	0,00	0,00	0,00
		14.000.000,00	0,00	0,00	0,00
7.01 . 7-01.0-00.0-00.02 . 01 . 01 . 2.06 . 07	Penyediaan Bahan/Material	13.997.000,00	0,00	0,00	0,00
		4.000.000,00	0,00	0,00	0,00
7.01 . 7-01.0-00.0-00.02 . 01 . 01 . 2.06 . 09	Penyelenggaraan Rapat Koordinasi dan Konsultasi SKPD	3.900.000,00	0,00	0,00	0,00
7.01 . 7-01.0-00.0-00.02 . 01 . 01 . 2.07	<i>Keluaran : Jumlah bulan rapat-rapat dan konsultasi ke luar daerah, Target : 12.00 bulan</i> <i>Pengadaan Barang Milik Daerah Penunjang Urusan Pemerintah Daerah</i>	300.000,00	65.300.000,00	0,00	0,00
		300.000,00	62.256.618,00	0,00	0,00
		0,00	40.000.000,00	0,00	0,00
7.01 . 7-01.0-00.0-00.02 . 01 . 01 . 2.07 . 02	Pengadaan Kendaraan Dinas Operasional atau Lapangan	0,00	38.309.018,00	0,00	0,00
		0,00	10.600.000,00	0,00	0,00
7.01 . 7-01.0-00.0-00.02 . 01 . 01 . 2.07 . 05	Pengadaan Mebel	0,00	10.544.600,00	0,00	0,00
		300.000,00	14.700.000,00	0,00	0,00
7.01 . 7-01.0-00.0-00.02 . 01 . 01 . 2.07 . 06	Pengadaan Peralatan dan Mesin Lainnya	300.000,00	13.403.000,00	0,00	0,00
	<i>Keluaran : Jumlah unit pengadaan peralatan gedung kantor, Target : 4.00 unit</i>				

KODE	URAIAN URUSAN, ORGANISASI, PROGRAM, KEGIATAN DAN SUB KEGIATAN	ANGGARAN			
		REALISASI			
		KELOMPOK BELANJA BELANJA			
		OPERASI	MODAL	TAK TERDUGA	TRANSFER
1	2	3	4	5	6
7.01 . 7-01.0-00.0-00.02 . 01 . 01 . 2.08	<i>Penyediaan Jasa Penunjang Urusan Pemerintahan Daerah</i>	49.904.000,00	0,00	0,00	0,00
		41.185.167,00	0,00	0,00	0,00
7.01 . 7-01.0-00.0-00.02 . 01 . 01 . 2.08 . 01	Penyediaan Jasa Surat Menyurat	2.500.000,00	0,00	0,00	0,00
		2.500.000,00	0,00	0,00	0,00
7.01 . 7-01.0-00.0-00.02 . 01 . 01 . 2.08 . 02	Penyediaan Jasa Komunikasi, Sumber Daya Air dan Listrik	25.000.000,00	0,00	0,00	0,00
		16.284.167,00	0,00	0,00	0,00
7.01 . 7-01.0-00.0-00.02 . 01 . 01 . 2.08 . 04	Penyediaan Jasa Pelayanan Umum Kantor	22.404.000,00	0,00	0,00	0,00
		22.401.000,00	0,00	0,00	0,00
7.01 . 7-01.0-00.0-00.02 . 01 . 01 . 2.09	<i>Keluaran : Jumlah bulan penyedia jasa kebersihan kantor, Target : 12.00 bulan</i> <i>Pemeliharaan Barang Milik Daerah Penunjang Urusan Pemerintahan Daerah</i>				
		61.944.000,00	56.000,00	0,00	0,00
7.01 . 7-01.0-00.0-00.02 . 01 . 01 . 2.09 . 02	Penyediaan Jasa Pemeliharaan, Biaya Pemeliharaan, Pajak dan Perizinan Kendaraan Dinas Operasional atau Lapangan	61.261.088,00	56.000,00	0,00	0,00
		35.000.000,00	0,00	0,00	0,00
7.01 . 7-01.0-00.0-00.02 . 01 . 01 . 2.09 . 05	Pemeliharaan Mebel	34.397.088,00	0,00	0,00	0,00
		2.500.000,00	0,00	0,00	0,00
7.01 . 7-01.0-00.0-00.02 . 01 . 01 . 2.09 . 06	Pemeliharaan Peralatan dan Mesin Lainnya	2.450.000,00	0,00	0,00	0,00
		8.000.000,00	0,00	0,00	0,00
7.01 . 7-01.0-00.0-00.02 . 01 . 01 . 2.09 . 09	Pemeliharaan/Rehabilitasi Gedung Kantor dan Bangunan Lainnya	7.970.000,00	0,00	0,00	0,00
		16.444.000,00	56.000,00	0,00	0,00
7.01 . 7-01.0-00.0-00.02 . 01 . 02	<i>Keluaran : Jumlah Unit Pemeliharaan/Rehabilitasi Gedung Kantor dan Bangunan Lainnya, Target : 1.00 unit</i> Program Penyelenggaraan Pemerintahan Dan Pelayanan Publik				
		57.238.000,00	0,00	0,00	0,00
7.01 . 7-01.0-00.0-00.02 . 01 . 02 . 2.04	<i>Pelaksanaan Urusan Pemerintahan yang Dilimpahkan kepada Camat</i>	57.211.000,00	0,00	0,00	0,00
		57.238.000,00	0,00	0,00	0,00
7.01 . 7-01.0-00.0-00.02 . 01 . 02 . 2.04 . 01	Pelaksanaan Urusan Pemerintahan yang terkait dengan Pelayanan Perizinan Non Usaha	57.211.000,00	0,00	0,00	0,00
		1.321.000,00	0,00	0,00	0,00
7.01 . 7-01.0-00.0-00.02 . 01 . 02 . 2.04 . 02	Pelaksanaan Urusan Pemerintahan yang terkait dengan Nonperizinan	1.299.000,00	0,00	0,00	0,00
		55.917.000,00	0,00	0,00	0,00
7.01 . 7-01.0-00.0-00.02 . 01 . 04	<i>Keluaran : Jumlah pelayanan perijinan yang dilaksanakan (KTP, KK, Kartu Kelahiran, Surat Kematian, Pindah Datang, Rekom SKCK, ijin keramaian), Target : 7.00 jenis</i> Program Koordinasi Ketentraman Dan Ketertiban Umum				
		55.912.000,00	0,00	0,00	0,00
7.01 . 7-01.0-00.0-00.02 . 01 . 04		46.243.000,00	0,00	0,00	0,00
		46.043.000,00	0,00	0,00	0,00

KODE	URAIAN URUSAN, ORGANISASI, PROGRAM, KEGIATAN DAN SUB KEGIATAN	ANGGARAN			
		REALISASI			
		KELOMPOK BELANJA BELANJA			
		OPERASI	MODAL	TAK TERDUGA	TRANSFER
1	2	3	4	5	6
7.01 . 7-01.0-00.0-00.02 . 01 . 04 . 2.01	Koordinasi Upaya Penyelenggaraan Ketenteraman dan Ketertiban Umum	46.243.000,00	0,00	0,00	0,00
		46.043.000,00	0,00	0,00	0,00
7.01 . 7-01.0-00.0-00.02 . 01 . 04 . 2.01 . 01	Sinergitas dengan Kepolisian Negara Republik Indonesia, Tentara Nasional Indonesia dan Instansi Vertikal di Wilayah Kecamatan	46.243.000,00	0,00	0,00	0,00
		46.043.000,00	0,00	0,00	0,00
	Keluaran : Teciptanya sinergitas dengan aparat dan warga masyarakat di Wilayah Kecamatan Alian, Target : 9.00 bulan				
7.01 . 7-01.0-00.0-00.02 . 01 . 05	Program Penyelenggaraan Urusan Pemerintahan Umum	7.797.000,00	0,00	0,00	0,00
		6.869.000,00	0,00	0,00	0,00
7.01 . 7-01.0-00.0-00.02 . 01 . 05 . 2.01	Penyelenggaraan Urusan Pemerintahan Umum sesuai Penugasan Kepala Daerah	7.797.000,00	0,00	0,00	0,00
		6.869.000,00	0,00	0,00	0,00
7.01 . 7-01.0-00.0-00.02 . 01 . 05 . 2.01 . 01	Pembinaan Wawasan Kebangsaan dan Ketahanan Nasional dalam rangka Memantapkan Pengamalan Pancasila, Pelaksanaan Undang- Undang Dasar Negara Republik Indonesia Tahun 1945, Pelestarian Bhinneka Tunggal Ika Serta Pemertahanan dan Pemeliharaan Keutuhan Negara Kesatuan Republik Indonesia	7.797.000,00	0,00	0,00	0,00
		6.869.000,00	0,00	0,00	0,00
	Keluaran : Jumlah kegiatan dalam rangka HUT RI (Hari Jadi,Karnaval,Resepsi HUT RI), Target : 4.00 Kegiatan				
7.01 . 7-01.0-00.0-00.02 . 01 . 06	Program Pembinaan Dan Pengawasan Pemerintahan Desa	96.238.000,00	0,00	0,00	0,00
		95.473.950,00	0,00	0,00	0,00
7.01 . 7-01.0-00.0-00.02 . 01 . 06 . 2.01	Fasilitasi, Rekomendasi dan Koordinasi Pembinaan dan Pengawasan Pemerintahan Desa	96.238.000,00	0,00	0,00	0,00
		95.473.950,00	0,00	0,00	0,00
7.01 . 7-01.0-00.0-00.02 . 01 . 06 . 2.01 . 03	Fasilitasi Pengelolaan Keuangan Desa dan Pendayagunaan Aset Desa	19.635.000,00	0,00	0,00	0,00
		19.634.000,00	0,00	0,00	0,00
7.01 . 7-01.0-00.0-00.02 . 01 . 06 . 2.01 . 09	Fasilitasi Sinkronisasi Perencanaan Pembangunan Daerah dengan Pembangunan Desa	5.354.000,00	0,00	0,00	0,00
		5.310.000,00	0,00	0,00	0,00
7.01 . 7-01.0-00.0-00.02 . 01 . 06 . 2.01 . 10	Fasilitasi Penetapan Lokasi Pembangunan Kawasan Perdesaan	4.610.000,00	0,00	0,00	0,00
		4.566.000,00	0,00	0,00	0,00
7.01 . 7-01.0-00.0-00.02 . 01 . 06 . 2.01 . 11	Fasilitasi Penyelenggaraan Ketenteraman dan Ketertiban Umum	9.930.000,00	0,00	0,00	0,00
		9.919.950,00	0,00	0,00	0,00
7.01 . 7-01.0-00.0-00.02 . 01 . 06 . 2.01 . 13	Fasilitasi Penyusunan Perencanaan Pembangunan Partisipatif	15.985.000,00	0,00	0,00	0,00
		15.814.000,00	0,00	0,00	0,00
7.01 . 7-01.0-00.0-00.02 . 01 . 06 . 2.01 . 16	Fasilitasi Penyusunan Program dan Pelaksanaan Pemberdayaan Masyarakat Desa	31.404.000,00	0,00	0,00	0,00
		31.404.000,00	0,00	0,00	0,00
7.01 . 7-01.0-00.0-00.02 . 01 . 06 . 2.01 . 17	Koordinasi Pendampingan Desa di Wilayahnya	9.320.000,00	0,00	0,00	0,00
		8.826.000,00	0,00	0,00	0,00

KODE	URAIAN URUSAN, ORGANISASI, PROGRAM, KEGIATAN DAN SUB KEGIATAN	ANGGARAN			
		REALISASI			
		KELOMPOK BELANJA BELANJA			
		OPERASI	MODAL	TAK TERDUGA	TRANSFER
1	2	3	4	5	6
7.01 . 7-01.0-00.0-00.03	<i>Keluaran</i> : Jumlah Fasilitas Kegiatan Pendampingan Desa (Bansos Sembako), <i>Target</i> : 1.00 kegiatan				
	Kecamatan Karangsambung	2.349.809.000,00	7.462.000,00	0,00	0,00
7.01 . 7-01.0-00.0-00.03 . 01	Kecamatan Karangsambung	2.056.395.226,00	7.460.000,00	0,00	0,00
		2.349.809.000,00	7.462.000,00	0,00	0,00
7.01 . 7-01.0-00.0-00.03 . 01 . 01	Kecamatan Karangsambung	2.056.395.226,00	7.460.000,00	0,00	0,00
		2.194.563.000,00	7.462.000,00	0,00	0,00
7.01 . 7-01.0-00.0-00.03 . 01 . 01 . 2.01	Program Penunjang Urusan Pemerintahan Daerah Kabupaten/Kota	1.901.380.426,00	7.460.000,00	0,00	0,00
		20.200.000,00	0,00	0,00	0,00
7.01 . 7-01.0-00.0-00.03 . 01 . 01 . 2.01 . 01	Perencanaan, Penganggaran, dan Evaluasi Kinerja Perangkat Daerah	20.140.200,00	0,00	0,00	0,00
		8.200.000,00	0,00	0,00	0,00
7.01 . 7-01.0-00.0-00.03 . 01 . 01 . 2.01 . 07	Penyusunan Dokumen Perencanaan Perangkat Daerah	8.179.000,00	0,00	0,00	0,00
		12.000.000,00	0,00	0,00	0,00
7.01 . 7-01.0-00.0-00.03 . 01 . 01 . 2.02	Evaluasi Kinerja Perangkat Daerah	11.961.200,00	0,00	0,00	0,00
7.01 . 7-01.0-00.0-00.03 . 01 . 01 . 2.02 . 01	<i>Keluaran</i> : Terlaksananya kegiatan Evaluasi kinerja perangkat daerah, <i>Target</i> : 100.00 %				
		1.999.910.000,00	0,00	0,00	0,00
7.01 . 7-01.0-00.0-00.03 . 01 . 01 . 2.02 . 02	Administrasi Keuangan Perangkat Daerah	1.716.961.862,00	0,00	0,00	0,00
		1.971.910.000,00	0,00	0,00	0,00
7.01 . 7-01.0-00.0-00.03 . 01 . 01 . 2.02 . 03	Penyediaan Gaji dan Tunjangan ASN	1.688.993.662,00	0,00	0,00	0,00
		12.500.000,00	0,00	0,00	0,00
7.01 . 7-01.0-00.0-00.03 . 01 . 01 . 2.02 . 04	Penyediaan Administrasi Pelaksanaan Tugas ASN	12.492.000,00	0,00	0,00	0,00
		15.500.000,00	0,00	0,00	0,00
7.01 . 7-01.0-00.0-00.03 . 01 . 01 . 2.02 . 05	Pelaksanaan Penatausahaan dan Pengujian/Verifikasi Keuangan SKPD	15.476.200,00	0,00	0,00	0,00
7.01 . 7-01.0-00.0-00.03 . 01 . 01 . 2.06	<i>Keluaran</i> : Terlaksananya kegiatan Penatausahaan dan pengujian/verifikasi keuangan SKPD, <i>Target</i> : 1.00 dokumen				
		41.800.000,00	0,00	0,00	0,00
7.01 . 7-01.0-00.0-00.03 . 01 . 01 . 2.06 . 01	Administrasi Umum Perangkat Daerah	41.779.200,00	0,00	0,00	0,00
		8.000.000,00	0,00	0,00	0,00
7.01 . 7-01.0-00.0-00.03 . 01 . 01 . 2.06 . 04	Penyediaan Komponen Instalasi Listrik/Penerangan Bangunan Kantor	7.996.000,00	0,00	0,00	0,00
		7.500.000,00	0,00	0,00	0,00
7.01 . 7-01.0-00.0-00.03 . 01 . 01 . 2.06 . 05	Penyediaan Bahan Logistik Kantor	7.484.400,00	0,00	0,00	0,00
		7.300.000,00	0,00	0,00	0,00
7.01 . 7-01.0-00.0-00.03 . 01 . 01 . 2.06 . 05	Penyediaan Barang Cetak dan Penggandaan	7.299.900,00	0,00	0,00	0,00

KODE	URAIAN URUSAN, ORGANISASI, PROGRAM, KEGIATAN DAN SUB KEGIATAN	ANGGARAN			
		REALISASI			
		KELOMPOK BELANJA BELANJA			
		OPERASI	MODAL	TAK TERDUGA	TRANSFER
1	2	3	4	5	6
7.01 . 7-01.0-00.0-00.03 . 01 . 01 . 2.06 . 06	Penyediaan Bahan Bacaan dan Peraturan Perundang-undangan	2.500.000,00	0,00	0,00	0,00
		2.500.000,00	0,00	0,00	0,00
		12.000.000,00	0,00	0,00	0,00
7.01 . 7-01.0-00.0-00.03 . 01 . 01 . 2.06 . 07	Penyediaan Bahan/Material	11.998.900,00	0,00	0,00	0,00
		4.500.000,00	0,00	0,00	0,00
		4.500.000,00	0,00	0,00	0,00
7.01 . 7-01.0-00.0-00.03 . 01 . 01 . 2.06 . 09	Penyelenggaraan Rapat Koordinasi dan Konsultasi SKPD				
7.01 . 7-01.0-00.0-00.03 . 01 . 01 . 2.07	<i>Keluaran : Terselenggaranya kegiatan rapat-rapat koordinasi luar daerah, Target : 100.00 %</i> <i>Pengadaan Barang Milik Daerah Penunjang Urusan Pemerintah Daerah</i>	15.538.000,00	7.462.000,00	0,00	0,00
		15.532.000,00	7.460.000,00	0,00	0,00
		15.000.000,00	0,00	0,00	0,00
7.01 . 7-01.0-00.0-00.03 . 01 . 01 . 2.07 . 05	Pengadaan Mebel	15.000.000,00	0,00	0,00	0,00
		15.000.000,00	0,00	0,00	0,00
		538.000,00	7.462.000,00	0,00	0,00
7.01 . 7-01.0-00.0-00.03 . 01 . 01 . 2.07 . 06	Pengadaan Peralatan dan Mesin Lainnya	532.000,00	7.460.000,00	0,00	0,00
7.01 . 7-01.0-00.0-00.03 . 01 . 01 . 2.08	<i>Keluaran : Terlaksananya kegiatan pengadaan barang milik daerah, Target : 100.00 %</i> <i>Penyediaan Jasa Penunjang Urusan Pemerintahan Daerah</i>	56.400.000,00	0,00	0,00	0,00
		46.312.164,00	0,00	0,00	0,00
		4.000.000,00	0,00	0,00	0,00
7.01 . 7-01.0-00.0-00.03 . 01 . 01 . 2.08 . 01	Penyediaan Jasa Surat Menyurat	3.991.000,00	0,00	0,00	0,00
		34.000.000,00	0,00	0,00	0,00
		23.925.864,00	0,00	0,00	0,00
7.01 . 7-01.0-00.0-00.03 . 01 . 01 . 2.08 . 02	Penyediaan Jasa Komunikasi, Sumber Daya Air dan Listrik	18.400.000,00	0,00	0,00	0,00
		18.395.300,00	0,00	0,00	0,00
7.01 . 7-01.0-00.0-00.03 . 01 . 01 . 2.08 . 04	Penyediaan Jasa Pelayanan Umum Kantor				
7.01 . 7-01.0-00.0-00.03 . 01 . 01 . 2.09	<i>Keluaran : Terlaksananya kegiatan jasa pelayanan umum kantor, Target : 100.00 %</i> <i>Pemeliharaan Barang Milik Daerah Penunjang Urusan Pemerintahan Daerah</i>	60.715.000,00	0,00	0,00	0,00
		60.655.000,00	0,00	0,00	0,00
		27.000.000,00	0,00	0,00	0,00
7.01 . 7-01.0-00.0-00.03 . 01 . 01 . 2.09 . 02	Penyediaan Jasa Pemeliharaan, Biaya Pemeliharaan, Pajak dan Perizinan Kendaraan Dinas Operasional atau Lapangan	26.940.000,00	0,00	0,00	0,00
		17.715.000,00	0,00	0,00	0,00
		17.715.000,00	0,00	0,00	0,00
7.01 . 7-01.0-00.0-00.03 . 01 . 01 . 2.09 . 06	Pemeliharaan Peralatan dan Mesin Lainnya	16.000.000,00	0,00	0,00	0,00
		16.000.000,00	0,00	0,00	0,00
7.01 . 7-01.0-00.0-00.03 . 01 . 01 . 2.09 . 09	Pemeliharaan/Rehabilitasi Gedung Kantor dan Bangunan Lainnya				

KODE	URAIAN URUSAN, ORGANISASI, PROGRAM, KEGIATAN DAN SUB KEGIATAN	ANGGARAN			
		REALISASI			
		KELOMPOK BELANJA BELANJA			
		OPERASI	MODAL	TAK TERDUGA	TRANSFER
1	2	3	4	5	6
7.01 . 7-01.0-00.0-00.03 . 01 . 02	<i>Keluaran : Terlaksananya kegiatan pemeliharaan BMD Kecamatan Karangsambung, Target : 12.00 bulan</i>				
	Program Penyelenggaraan Pemerintahan Dan Pelayanan Publik	44.189.000,00	0,00	0,00	0,00
7.01 . 7-01.0-00.0-00.03 . 01 . 02 . 2.04	<i>Pelaksanaan Urusan Pemerintahan yang Dilimpahkan kepada Camat</i>	44.144.000,00	0,00	0,00	0,00
		44.189.000,00	0,00	0,00	0,00
7.01 . 7-01.0-00.0-00.03 . 01 . 02 . 2.04 . 01	Pelaksanaan Urusan Pemerintahan yang terkait dengan Pelayanan Perizinan Non Usaha	44.144.000,00	0,00	0,00	0,00
		3.684.000,00	0,00	0,00	0,00
7.01 . 7-01.0-00.0-00.03 . 01 . 02 . 2.04 . 02	Pelaksanaan Urusan Pemerintahan yang terkait dengan Nonperizinan	3.662.600,00	0,00	0,00	0,00
		40.505.000,00	0,00	0,00	0,00
	<i>Keluaran : Terlaksananya kegiatan urusan pemerintahan yang dilimpahkan kepada Camat tersusun (lelang bengkok , 7 pelayanan non perizinan dan honor operator, Target : 12.00 bulan</i>	40.481.400,00	0,00	0,00	0,00
7.01 . 7-01.0-00.0-00.03 . 01 . 04	Program Koordinasi Ketentraman Dan Ketertiban Umum	27.598.000,00	0,00	0,00	0,00
		27.588.800,00	0,00	0,00	0,00
7.01 . 7-01.0-00.0-00.03 . 01 . 04 . 2.01	<i>Koordinasi Upaya Penyelenggaraan Ketenteraman dan Ketertiban Umum</i>	27.598.000,00	0,00	0,00	0,00
		27.588.800,00	0,00	0,00	0,00
7.01 . 7-01.0-00.0-00.03 . 01 . 04 . 2.01 . 01	Sinergitas dengan Kepolisian Negara Republik Indonesia, Tentara Nasional Indonesia dan Instansi Vertikal di Wilayah Kecamatan	27.598.000,00	0,00	0,00	0,00
		27.588.800,00	0,00	0,00	0,00
	<i>Keluaran : Jumlah kegiatan Sinergitas dengan POLRI, TNI dan Instansi Vertikal, Target : 1.00 kegiatan</i>				
7.01 . 7-01.0-00.0-00.03 . 01 . 05	Program Penyelenggaraan Urusan Pemerintahan Umum	8.000.000,00	0,00	0,00	0,00
		7.983.600,00	0,00	0,00	0,00
7.01 . 7-01.0-00.0-00.03 . 01 . 05 . 2.01	<i>Penyelenggaraan Urusan Pemerintahan Umum sesuai Penugasan Kepala Daerah</i>	8.000.000,00	0,00	0,00	0,00
		7.983.600,00	0,00	0,00	0,00
7.01 . 7-01.0-00.0-00.03 . 01 . 05 . 2.01 . 01	Pembinaan Wawasan Kebangsaan dan Ketahanan Nasional dalam rangka Memantapkan Pengamalan Pancasila, Pelaksanaan Undang- Undang Dasar Negara Republik Indonesia Tahun 1945, Pelestarian Bhinneka Tunggal Ika Serta Pemertahanan dan Pemeliharaan Keutuhan Negara Kesatuan Republik Indonesia	8.000.000,00	0,00	0,00	0,00
		7.983.600,00	0,00	0,00	0,00
	<i>Keluaran : Terlaksananya kegiatan pembinaan wawasan kebangsaan dan ketahanan nasional dalam rangka memantapkan pengamalan Pancasila , pelaksanaan UUD RI Tahun 1945, Pelestarian Bhineka Tunggal Ika serta Pemertahanan dan pemeliharaan NKRI, Target : 12.00 bulan</i>				
7.01 . 7-01.0-00.0-00.03 . 01 . 06	Program Pembinaan Dan Pengawasan Pemerintahan Desa	75.459.000,00	0,00	0,00	0,00
		75.298.400,00	0,00	0,00	0,00

KODE	URAIAN URUSAN, ORGANISASI, PROGRAM, KEGIATAN DAN SUB KEGIATAN	ANGGARAN			
		REALISASI			
		KELOMPOK BELANJA BELANJA			
		OPERASI	MODAL	TAK TERDUGA	TRANSFER
1	2	3	4	5	6
7.01 . 7-01.0-00.0-00.03 . 01 . 06 . 2.01	Fasilitasi, Rekomendasi dan Koordinasi Pembinaan dan Pengawasan Pemerintahan Desa	75.459.000,00	0,00	0,00	0,00
		75.298.400,00	0,00	0,00	0,00
		6.500.000,00	0,00	0,00	0,00
7.01 . 7-01.0-00.0-00.03 . 01 . 06 . 2.01 . 02	Fasilitasi Administrasi Tata Pemerintahan Desa	6.465.000,00	0,00	0,00	0,00
		6.108.000,00	0,00	0,00	0,00
7.01 . 7-01.0-00.0-00.03 . 01 . 06 . 2.01 . 03	Fasilitasi Pengelolaan Keuangan Desa dan Pendayagunaan Aset Desa	6.096.600,00	0,00	0,00	0,00
		5.000.000,00	0,00	0,00	0,00
7.01 . 7-01.0-00.0-00.03 . 01 . 06 . 2.01 . 05	Fasilitasi Pelaksanaan Tugas Kepala Desa dan Perangkat Desa	4.962.000,00	0,00	0,00	0,00
		0,00	0,00	0,00	0,00
7.01 . 7-01.0-00.0-00.03 . 01 . 06 . 2.01 . 07	Fasilitasi Pelaksanaan Tugas dan Fungsi Badan Permusyawaratan Desa	0,00	0,00	0,00	0,00
		0,00	0,00	0,00	0,00
7.01 . 7-01.0-00.0-00.03 . 01 . 06 . 2.01 . 08	Rekomendasi Pengangkatan dan Pemberhentian Perangkat Desa	0,00	0,00	0,00	0,00
		0,00	0,00	0,00	0,00
7.01 . 7-01.0-00.0-00.03 . 01 . 06 . 2.01 . 09	Fasilitasi Sinkronisasi Perencanaan Pembangunan Daerah dengan Pembangunan Desa	0,00	0,00	0,00	0,00
		0,00	0,00	0,00	0,00
7.01 . 7-01.0-00.0-00.03 . 01 . 06 . 2.01 . 10	Fasilitasi Penetapan Lokasi Pembangunan Kawasan Perdesaan	0,00	0,00	0,00	0,00
		0,00	0,00	0,00	0,00
7.01 . 7-01.0-00.0-00.03 . 01 . 06 . 2.01 . 11	Fasilitasi Penyelenggaraan Ketenteraman dan Ketertiban Umum	8.000.000,00	0,00	0,00	0,00
		7.958.100,00	0,00	0,00	0,00
7.01 . 7-01.0-00.0-00.03 . 01 . 06 . 2.01 . 13	Fasilitasi Penyusunan Perencanaan Pembangunan Partisipatif	17.851.000,00	0,00	0,00	0,00
		17.847.500,00	0,00	0,00	0,00
7.01 . 7-01.0-00.0-00.03 . 01 . 06 . 2.01 . 16	Fasilitasi Penyusunan Program dan Pelaksanaan Pemberdayaan Masyarakat Desa	25.000.000,00	0,00	0,00	0,00
		24.992.100,00	0,00	0,00	0,00
7.01 . 7-01.0-00.0-00.03 . 01 . 06 . 2.01 . 17	Koordinasi Pendampingan Desa di Wilayahnya	7.000.000,00	0,00	0,00	0,00
		6.977.100,00	0,00	0,00	0,00
7.01 . 7-01.0-00.0-00.04	Kecamatan Prembun	2.193.518.000,00	33.619.000,00	0,00	0,00
		1.980.621.533,00	33.474.000,00	0,00	0,00
7.01 . 7-01.0-00.0-00.04 . 01	Kecamatan Prembun	2.193.518.000,00	33.619.000,00	0,00	0,00
		1.980.621.533,00	33.474.000,00	0,00	0,00
7.01 . 7-01.0-00.0-00.04 . 01 . 00	Non Program	0,00	0,00	0,00	0,00
		0,00	0,00	0,00	0,00

KODE	URAIAN URUSAN, ORGANISASI, PROGRAM, KEGIATAN DAN SUB KEGIATAN	ANGGARAN			
		REALISASI			
		KELOMPOK BELANJA BELANJA			
		OPERASI	MODAL	TAK TERDUGA	TRANSFER
1	2	3	4	5	6
7.01 . 7-01.0-00.0-00.04 . 01 . 00 . 0.00	<i>Non Kegiatan</i>	0,00	0,00	0,00	0,00
7.01 . 7-01.0-00.0-00.04 . 01 . 00 . 0.00 . 00	Non Sub Kegiatan	0,00	0,00	0,00	0,00
	<i>Keluaran : -, Target : 0.00 -</i>	0,00	0,00	0,00	0,00
7.01 . 7-01.0-00.0-00.04 . 01 . 01	Program Penunjang Urusan Pemerintahan Daerah Kabupaten/Kota	2.025.737.000,00	31.887.000,00	0,00	0,00
7.01 . 7-01.0-00.0-00.04 . 01 . 01 . 2.01	<i>Perencanaan, Penganggaran, dan Evaluasi Kinerja Perangkat Daerah</i>	1.813.985.583,00	31.742.000,00	0,00	0,00
7.01 . 7-01.0-00.0-00.04 . 01 . 01 . 2.01 . 01	Penyusunan Dokumen Perencanaan Perangkat Daerah	6.000.000,00	0,00	0,00	0,00
7.01 . 7-01.0-00.0-00.04 . 01 . 01 . 2.01 . 01		6.000.000,00	0,00	0,00	0,00
7.01 . 7-01.0-00.0-00.04 . 01 . 01 . 2.01 . 01		2.000.000,00	0,00	0,00	0,00
7.01 . 7-01.0-00.0-00.04 . 01 . 01 . 2.01 . 07	Evaluasi Kinerja Perangkat Daerah	2.000.000,00	0,00	0,00	0,00
		4.000.000,00	0,00	0,00	0,00
	<i>Keluaran : Jumlah dokumen evaluasi perangkat daerah yang disusun, Target : 4.00 dokumen</i>	4.000.000,00	0,00	0,00	0,00
7.01 . 7-01.0-00.0-00.04 . 01 . 01 . 2.02	<i>Administrasi Keuangan Perangkat Daerah</i>	1.794.437.000,00	0,00	0,00	0,00
7.01 . 7-01.0-00.0-00.04 . 01 . 01 . 2.02 . 01	Penyediaan Gaji dan Tunjangan ASN	1.596.069.782,00	0,00	0,00	0,00
7.01 . 7-01.0-00.0-00.04 . 01 . 01 . 2.02 . 01		1.779.737.000,00	0,00	0,00	0,00
7.01 . 7-01.0-00.0-00.04 . 01 . 01 . 2.02 . 03	Pelaksanaan Penatausahaan dan Pengujian/Verifikasi Keuangan SKPD	1.581.369.782,00	0,00	0,00	0,00
		14.700.000,00	0,00	0,00	0,00
	<i>Keluaran : Jumlah orang pengelola administrasi keuangan, Target : 5.00 orang</i>	14.700.000,00	0,00	0,00	0,00
7.01 . 7-01.0-00.0-00.04 . 01 . 01 . 2.06	<i>Administrasi Umum Perangkat Daerah</i>	40.060.000,00	0,00	0,00	0,00
7.01 . 7-01.0-00.0-00.04 . 01 . 01 . 2.06 . 01	Penyediaan Komponen Instalasi Listrik/Penerangan Bangunan Kantor	40.059.000,00	0,00	0,00	0,00
7.01 . 7-01.0-00.0-00.04 . 01 . 01 . 2.06 . 04	Penyediaan Bahan Logistik Kantor	5.000.000,00	0,00	0,00	0,00
7.01 . 7-01.0-00.0-00.04 . 01 . 01 . 2.06 . 04		5.000.000,00	0,00	0,00	0,00
7.01 . 7-01.0-00.0-00.04 . 01 . 01 . 2.06 . 05	Penyediaan Barang Cetak dan Penggandaan	14.000.000,00	0,00	0,00	0,00
7.01 . 7-01.0-00.0-00.04 . 01 . 01 . 2.06 . 05		14.000.000,00	0,00	0,00	0,00
7.01 . 7-01.0-00.0-00.04 . 01 . 01 . 2.06 . 06	Penyediaan Bahan Bacaan dan Peraturan Perundang-undangan	7.000.000,00	0,00	0,00	0,00
		6.999.000,00	0,00	0,00	0,00
		1.500.000,00	0,00	0,00	0,00
		1.500.000,00	0,00	0,00	0,00

KODE	URAIAN URUSAN, ORGANISASI, PROGRAM, KEGIATAN DAN SUB KEGIATAN	ANGGARAN			
		REALISASI			
		KELOMPOK BELANJA BELANJA			
		OPERASI	MODAL	TAK TERDUGA	TRANSFER
1	2	3	4	5	6
7.01 . 7-01.0-00.0-00.04 . 01 . 01 . 2.06 . 07	Penyediaan Bahan/Material	10.000.000,00	0,00	0,00	0,00
		10.000.000,00	0,00	0,00	0,00
7.01 . 7-01.0-00.0-00.04 . 01 . 01 . 2.06 . 09	Penyelenggaraan Rapat Koordinasi dan Konsultasi SKPD	2.560.000,00	0,00	0,00	0,00
		2.560.000,00	0,00	0,00	0,00
7.01 . 7-01.0-00.0-00.04 . 01 . 01 . 2.07	<i>Keluaran : Jumlah bulan rapat-rapat koordinasi dan konsultasi ke luar daerah, Target : 1.00 orang</i> Pengadaan Barang Milik Daerah Penunjang Urusan Pemerintah Daerah				
		4.340.000,00	31.887.000,00	0,00	0,00
7.01 . 7-01.0-00.0-00.04 . 01 . 01 . 2.07 . 05	Pengadaan Mebel	4.340.000,00	31.742.000,00	0,00	0,00
		0,00	27.027.000,00	0,00	0,00
7.01 . 7-01.0-00.0-00.04 . 01 . 01 . 2.07 . 06	Pengadaan Peralatan dan Mesin Lainnya	0,00	26.882.000,00	0,00	0,00
		340.000,00	4.860.000,00	0,00	0,00
7.01 . 7-01.0-00.0-00.04 . 01 . 01 . 2.07 . 11	Pengadaan Sarana dan Prasarana Pendukung Gedung Kantor atau Bangunan Lainnya	340.000,00	4.860.000,00	0,00	0,00
		4.000.000,00	0,00	0,00	0,00
	<i>Keluaran : Jumlah unit pengadaan perlengkapan gedung kantor, Target : 2.00 unit</i>	4.000.000,00	0,00	0,00	0,00
7.01 . 7-01.0-00.0-00.04 . 01 . 01 . 2.08	Penyediaan Jasa Penunjang Urusan Pemerintahan Daerah	53.400.000,00	0,00	0,00	0,00
		40.079.401,00	0,00	0,00	0,00
7.01 . 7-01.0-00.0-00.04 . 01 . 01 . 2.08 . 01	Penyediaan Jasa Surat Menyurat	2.100.000,00	0,00	0,00	0,00
		2.100.000,00	0,00	0,00	0,00
7.01 . 7-01.0-00.0-00.04 . 01 . 01 . 2.08 . 02	Penyediaan Jasa Komunikasi, Sumber Daya Air dan Listrik	33.300.000,00	0,00	0,00	0,00
		19.979.401,00	0,00	0,00	0,00
7.01 . 7-01.0-00.0-00.04 . 01 . 01 . 2.08 . 04	Penyediaan Jasa Pelayanan Umum Kantor	18.000.000,00	0,00	0,00	0,00
		18.000.000,00	0,00	0,00	0,00
7.01 . 7-01.0-00.0-00.04 . 01 . 01 . 2.09	<i>Keluaran : Jumlah petugas kebersihan dan bulan penyediaan jasa kebersihan kantor, Target : 1.00 orang</i> Pemeliharaan Barang Milik Daerah Penunjang Urusan Pemerintahan Daerah				
		127.500.000,00	0,00	0,00	0,00
7.01 . 7-01.0-00.0-00.04 . 01 . 01 . 2.09 . 02	Penyediaan Jasa Pemeliharaan, Biaya Pemeliharaan, Pajak dan Perizinan Kendaraan Dinas Operasional atau Lapangan	127.437.400,00	0,00	0,00	0,00
		24.500.000,00	0,00	0,00	0,00
7.01 . 7-01.0-00.0-00.04 . 01 . 01 . 2.09 . 06	Pemeliharaan Peralatan dan Mesin Lainnya	24.438.400,00	0,00	0,00	0,00
		5.000.000,00	0,00	0,00	0,00
7.01 . 7-01.0-00.0-00.04 . 01 . 01 . 2.09 . 09	Pemeliharaan/Rehabilitasi Gedung Kantor dan Bangunan Lainnya	4.999.000,00	0,00	0,00	0,00
		98.000.000,00	0,00	0,00	0,00
		98.000.000,00	0,00	0,00	0,00

KODE	URAIAN URUSAN, ORGANISASI, PROGRAM, KEGIATAN DAN SUB KEGIATAN	ANGGARAN			
		REALISASI			
		KELOMPOK BELANJA BELANJA			
		OPERASI	MODAL	TAK TERDUGA	TRANSFER
1	2	3	4	5	6
7.01 . 7-01.0-00.0-00.04 . 01 . 02 7.01 . 7-01.0-00.0-00.04 . 01 . 02 . 2.04 7.01 . 7-01.0-00.0-00.04 . 01 . 02 . 2.04 . 01 7.01 . 7-01.0-00.0-00.04 . 01 . 02 . 2.04 . 02 7.01 . 7-01.0-00.0-00.04 . 01 . 04 7.01 . 7-01.0-00.0-00.04 . 01 . 04 . 2.01 7.01 . 7-01.0-00.0-00.04 . 01 . 04 . 2.01 . 01 7.01 . 7-01.0-00.0-00.04 . 01 . 05 7.01 . 7-01.0-00.0-00.04 . 01 . 05 . 2.01 7.01 . 7-01.0-00.0-00.04 . 01 . 05 . 2.01 . 01 7.01 . 7-01.0-00.0-00.04 . 01 . 06	<i>Keluaran : Jumlah unit pemeliharaan rutin/berkala gedung kantor, Target : 1.00 unit</i>				
	Program Penyelenggaraan Pemerintahan Dan Pelayanan Publik <i>Pelaksanaan Urusan Pemerintahan yang Dilimpahkan kepada Camat</i> Pelaksanaan Urusan Pemerintahan yang terkait dengan Pelayanan Perizinan Non Usaha Pelaksanaan Urusan Pemerintahan yang terkait dengan Nonperizinan <i>Keluaran : Jumlah pelayanan non perijinan yang dilaksanakan, Target : 9.00 jenis</i>	51.000.000,00	0,00	0,00	0,00
		50.999.900,00	0,00	0,00	0,00
		51.000.000,00	0,00	0,00	0,00
		50.999.900,00	0,00	0,00	0,00
		1.000.000,00	0,00	0,00	0,00
		1.000.000,00	0,00	0,00	0,00
		50.000.000,00	0,00	0,00	0,00
		49.999.900,00	0,00	0,00	0,00
	Program Koordinasi Ketentraman Dan Ketertiban Umum <i>Koordinasi Upaya Penyelenggaraan Ketenteraman dan Ketertiban Umum</i> Sinergitas dengan Kepolisian Negara Republik Indonesia, Tentara Nasional Indonesia dan Instansi Vertikal di Wilayah Kecamatan <i>Keluaran : Terlaksananya Penanganan Pamdemi Covid-19, Target : 100.00 %</i>	31.984.000,00	1.732.000,00	0,00	0,00
		31.982.000,00	1.732.000,00	0,00	0,00
		31.984.000,00	1.732.000,00	0,00	0,00
		31.982.000,00	1.732.000,00	0,00	0,00
		31.984.000,00	1.732.000,00	0,00	0,00
		31.982.000,00	1.732.000,00	0,00	0,00
	Program Penyelenggaraan Urusan Pemerintahan Umum <i>Penyelenggaraan Urusan Pemerintahan Umum sesuai Penugasan Kepala Daerah</i> Pembinaan Wawasan Kebangsaan dan Ketahanan Nasional dalam rangka Memantapkan Pengamalan Pancasila, Pelaksanaan Undang- Undang Dasar Negara Republik Indonesia Tahun 1945, Pelestarian Bhinneka Tunggal Ika Serta Pemertahanan dan Pemeliharaan Keutuhan Negara Kesatuan Republik Indonesia <i>Keluaran : Jumlah kegiatan pembinaan wawasan kebangsaan dan ketahanan nasional dalam rangka memantapkan pengamalan pancasila,pelaksanaan UUD RI 45,pelestarian Bhinneka Tunggak Ika serta pemertahanan dan pememeliharaan keutuhan NKRI, Target : 3.00 kegiatan</i>	5.797.000,00	0,00	0,00	0,00
		5.397.000,00	0,00	0,00	0,00
		5.797.000,00	0,00	0,00	0,00
		5.397.000,00	0,00	0,00	0,00
		5.797.000,00	0,00	0,00	0,00
		5.397.000,00	0,00	0,00	0,00
	Program Pembinaan Dan Pengawasan Pemerintahan Desa	79.000.000,00	0,00	0,00	0,00
		78.257.050,00	0,00	0,00	0,00

KODE	URAIAN URUSAN, ORGANISASI, PROGRAM, KEGIATAN DAN SUB KEGIATAN	ANGGARAN			
		REALISASI			
		KELOMPOK BELANJA BELANJA			
		OPERASI	MODAL	TAK TERDUGA	TRANSFER
1	2	3	4	5	6
7.01 . 7-01.0-00.0-00.04 . 01 . 06 . 2.01	<i>Fasilitasi, Rekomendasi dan Koordinasi Pembinaan dan Pengawasan Pemerintahan Desa</i>	79.000.000,00	0,00	0,00	0,00
7.01 . 7-01.0-00.0-00.04 . 01 . 06 . 2.01 . 03	Fasilitasi Pengelolaan Keuangan Desa dan Pendayagunaan Aset Desa	78.257.050,00	0,00	0,00	0,00
7.01 . 7-01.0-00.0-00.04 . 01 . 06 . 2.01 . 09	Fasilitasi Sinkronisasi Perencanaan Pembangunan Daerah dengan Pembangunan Desa	15.000.000,00	0,00	0,00	0,00
7.01 . 7-01.0-00.0-00.04 . 01 . 06 . 2.01 . 11	Fasilitasi Penyelenggaraan Ketenteraman dan Ketertiban Umum	14.960.000,00	0,00	0,00	0,00
7.01 . 7-01.0-00.0-00.04 . 01 . 06 . 2.01 . 13	Fasilitasi Penyusunan Perencanaan Pembangunan Partisipatif	14.000.000,00	0,00	0,00	0,00
7.01 . 7-01.0-00.0-00.04 . 01 . 06 . 2.01 . 16	Fasilitasi Penyusunan Program dan Pelaksanaan Pemberdayaan Masyarakat Desa	14.000.000,00	0,00	0,00	0,00
7.01 . 7-01.0-00.0-00.04 . 01 . 06 . 2.01 . 17	Koordinasi Pendampingan Desa di Wilayahnya	6.000.000,00	0,00	0,00	0,00
		6.000.000,00	0,00	0,00	0,00
		15.000.000,00	0,00	0,00	0,00
		14.999.050,00	0,00	0,00	0,00
		20.000.000,00	0,00	0,00	0,00
		19.298.000,00	0,00	0,00	0,00
		9.000.000,00	0,00	0,00	0,00
		9.000.000,00	0,00	0,00	0,00
	<i>Keluaran : Jumlah desa yang terfasilitasi TKP2Kdes dan prgram sembako, Target : 13.00 desa</i>				
7.01 . 7-01.0-00.0-00.05	Kecamatan Mirit	2.094.375.000,00	68.620.000,00	0,00	0,00
		1.893.708.393,00	68.561.500,00	0,00	0,00
7.01 . 7-01.0-00.0-00.05 . 01	Kecamatan Mirit	2.094.375.000,00	68.620.000,00	0,00	0,00
		1.893.708.393,00	68.561.500,00	0,00	0,00
7.01 . 7-01.0-00.0-00.05 . 01 . 01	Program Penunjang Urusan Pemerintahan Daerah Kabupaten/Kota	1.941.718.000,00	68.620.000,00	0,00	0,00
7.01 . 7-01.0-00.0-00.05 . 01 . 01 . 2.01	<i>Perencanaan, Penganggaran, dan Evaluasi Kinerja Perangkat Daerah</i>	1.746.032.623,00	68.561.500,00	0,00	0,00
7.01 . 7-01.0-00.0-00.05 . 01 . 01 . 2.01 . 01	Penyusunan Dokumen Perencanaan Perangkat Daerah	19.945.000,00	0,00	0,00	0,00
7.01 . 7-01.0-00.0-00.05 . 01 . 01 . 2.01 . 07	Evaluasi Kinerja Perangkat Daerah	19.410.800,00	0,00	0,00	0,00
		10.630.000,00	0,00	0,00	0,00
		10.380.000,00	0,00	0,00	0,00
		9.315.000,00	0,00	0,00	0,00
		9.030.800,00	0,00	0,00	0,00
	<i>Keluaran : Jumlah Dokumen Evaluasi Perangkat Daerah yang Disusun, Target : 3.00 Dokumen</i>				
7.01 . 7-01.0-00.0-00.05 . 01 . 01 . 2.02	<i>Administrasi Keuangan Perangkat Daerah</i>	1.773.762.000,00	0,00	0,00	0,00
7.01 . 7-01.0-00.0-00.05 . 01 . 01 . 2.02 . 01	Penyediaan Gaji dan Tunjangan ASN	1.584.581.505,00	0,00	0,00	0,00
		1.758.187.000,00	0,00	0,00	0,00
		1.569.248.205,00	0,00	0,00	0,00

KODE	URAIAN URUSAN, ORGANISASI, PROGRAM, KEGIATAN DAN SUB KEGIATAN	ANGGARAN			
		REALISASI			
		KELOMPOK BELANJA BELANJA			
		OPERASI	MODAL	TAK TERDUGA	TRANSFER
1	2	3	4	5	6
7.01 . 7-01.0-00.0-00.05 . 01 . 01 . 2.02 . 03	Pelaksanaan Penatausahaan dan Pengujian/Verifikasi Keuangan SKPD	15.575.000,00	0,00	0,00	0,00
		15.333.300,00	0,00	0,00	0,00
7.01 . 7-01.0-00.0-00.05 . 01 . 01 . 2.06	<i>Keluaran</i> : Jumlah Kegiatan Pelaksanaan Penatausahaan dan Pengujian/Verifikasi Keuangan SKPD, <i>Target</i> : 1.00 Kegiatan <i>Administrasi Umum Perangkat Daerah</i>	59.476.000,00	0,00	0,00	0,00
		58.005.700,00	0,00	0,00	0,00
7.01 . 7-01.0-00.0-00.05 . 01 . 01 . 2.06 . 01	Penyediaan Komponen Instalasi Listrik/Penerangan Bangunan Kantor	2.000.000,00	0,00	0,00	0,00
		1.995.600,00	0,00	0,00	0,00
7.01 . 7-01.0-00.0-00.05 . 01 . 01 . 2.06 . 04	Penyediaan Bahan Logistik Kantor	37.800.000,00	0,00	0,00	0,00
		37.800.000,00	0,00	0,00	0,00
7.01 . 7-01.0-00.0-00.05 . 01 . 01 . 2.06 . 05	Penyediaan Barang Cetak dan Penggandaan	7.200.000,00	0,00	0,00	0,00
		7.200.000,00	0,00	0,00	0,00
7.01 . 7-01.0-00.0-00.05 . 01 . 01 . 2.06 . 06	Penyediaan Bahan Bacaan dan Peraturan Perundang-undangan	1.616.000,00	0,00	0,00	0,00
		1.607.000,00	0,00	0,00	0,00
7.01 . 7-01.0-00.0-00.05 . 01 . 01 . 2.06 . 07	Penyediaan Bahan/Material	8.500.000,00	0,00	0,00	0,00
		8.488.100,00	0,00	0,00	0,00
7.01 . 7-01.0-00.0-00.05 . 01 . 01 . 2.06 . 09	Penyelenggaraan Rapat Koordinasi dan Konsultasi SKPD	2.360.000,00	0,00	0,00	0,00
		915.000,00	0,00	0,00	0,00
7.01 . 7-01.0-00.0-00.05 . 01 . 01 . 2.07	<i>Keluaran</i> : Jumlah Rapat Koordinasi dan Konsultasi ke Luar Daerah, <i>Target</i> : 20.00 Orang/kali <i>Pengadaan Barang Milik Daerah Penunjang Urusan Pemerintah Daerah</i>	0,00	68.620.000,00	0,00	0,00
		0,00	68.561.500,00	0,00	0,00
		0,00	40.800.000,00	0,00	0,00
7.01 . 7-01.0-00.0-00.05 . 01 . 01 . 2.07 . 05	Pengadaan Mebel	0,00	40.763.500,00	0,00	0,00
		0,00	27.820.000,00	0,00	0,00
7.01 . 7-01.0-00.0-00.05 . 01 . 01 . 2.07 . 06	Pengadaan Peralatan dan Mesin Lainnya	0,00	27.798.000,00	0,00	0,00
7.01 . 7-01.0-00.0-00.05 . 01 . 01 . 2.08	<i>Keluaran</i> : Jumlah Unit Pengadaan Peralatan Kantor, <i>Target</i> : 12.00 Bulan <i>Penyediaan Jasa Penunjang Urusan Pemerintahan Daerah</i>	36.405.000,00	0,00	0,00	0,00
		33.033.649,00	0,00	0,00	0,00
		1.550.000,00	0,00	0,00	0,00
7.01 . 7-01.0-00.0-00.05 . 01 . 01 . 2.08 . 01	Penyediaan Jasa Surat Menyurat	1.550.000,00	0,00	0,00	0,00
		15.355.000,00	0,00	0,00	0,00
7.01 . 7-01.0-00.0-00.05 . 01 . 01 . 2.08 . 02	Penyediaan Jasa Komunikasi, Sumber Daya Air dan Listrik	11.989.449,00	0,00	0,00	0,00

KODE	URAIAN URUSAN, ORGANISASI, PROGRAM, KEGIATAN DAN SUB KEGIATAN	ANGGARAN			
		REALISASI			
		KELOMPOK BELANJA BELANJA			
		OPERASI	MODAL	TAK TERDUGA	TRANSFER
1	2	3	4	5	6
7.01 . 7-01.0-00.0-00.05 . 01 . 01 . 2.08 . 04	Penyediaan Jasa Pelayanan Umum Kantor	19.500.000,00	0,00	0,00	0,00
		19.494.200,00	0,00	0,00	0,00
7.01 . 7-01.0-00.0-00.05 . 01 . 01 . 2.09	<i>Keluaran</i> : Jumlah bulan Penyediaan Jasa Pelayanan Umum, <i>Target</i> : 12.00 Bulan Pemeliharaan Barang Milik Daerah Penunjang Urusan Pemerintahan Daerah				
		52.130.000,00	0,00	0,00	0,00
7.01 . 7-01.0-00.0-00.05 . 01 . 01 . 2.09 . 02	Penyediaan Jasa Pemeliharaan, Biaya Pemeliharaan, Pajak dan Perizinan Kendaraan Dinas Operasional atau Lapangan	51.000.969,00	0,00	0,00	0,00
		38.880.000,00	0,00	0,00	0,00
7.01 . 7-01.0-00.0-00.05 . 01 . 01 . 2.09 . 06	Pemeliharaan Peralatan dan Mesin Lainnya	37.750.969,00	0,00	0,00	0,00
		5.250.000,00	0,00	0,00	0,00
7.01 . 7-01.0-00.0-00.05 . 01 . 01 . 2.09 . 09	Pemeliharaan/Rehabilitasi Gedung Kantor dan Bangunan Lainnya	5.250.000,00	0,00	0,00	0,00
		8.000.000,00	0,00	0,00	0,00
7.01 . 7-01.0-00.0-00.05 . 01 . 02	<i>Keluaran</i> : Jumlah Bulan Pemeliharaan Rutin/Berkala Gedung kantor, <i>Target</i> : 1.00 Unit Program Penyelenggaraan Pemerintahan Dan Pelayanan Publik	8.000.000,00	0,00	0,00	0,00
7.01 . 7-01.0-00.0-00.05 . 01 . 02 . 2.04	Pelaksanaan Urusan Pemerintahan yang Dilimpahkan kepada Camat	33.903.000,00	0,00	0,00	0,00
		33.902.200,00	0,00	0,00	0,00
7.01 . 7-01.0-00.0-00.05 . 01 . 02 . 2.04 . 01	Pelaksanaan Urusan Pemerintahan yang terkait dengan Pelayanan Perizinan Non Usaha	33.903.000,00	0,00	0,00	0,00
		33.902.200,00	0,00	0,00	0,00
7.01 . 7-01.0-00.0-00.05 . 01 . 02 . 2.04 . 02	Pelaksanaan Urusan Pemerintahan yang terkait dengan Nonperizinan	4.933.000,00	0,00	0,00	0,00
		4.932.800,00	0,00	0,00	0,00
7.01 . 7-01.0-00.0-00.05 . 01 . 04	Program Koordinasi Ketentraman Dan Ketertiban Umum	28.970.000,00	0,00	0,00	0,00
		28.969.400,00	0,00	0,00	0,00
7.01 . 7-01.0-00.0-00.05 . 01 . 04 . 2.01	Koordinasi Upaya Penyelenggaraan Ketenteraman dan Ketertiban Umum	<i>Keluaran</i> : Jumlah Pelayanan Non Perijinan yang dilaksanakan, <i>Target</i> : 2.00 Jenis			
7.01 . 7-01.0-00.0-00.05 . 01 . 04 . 2.01 . 01	Sinergitas dengan Kepolisian Negara Republik Indonesia, Tentara Nasional Indonesia dan Instansi Vertikal di Wilayah Kecamatan	29.580.000,00	0,00	0,00	0,00
		29.521.670,00	0,00	0,00	0,00
7.01 . 7-01.0-00.0-00.05 . 01 . 05	Program Penyelenggaraan Urusan Pemerintahan Umum	29.580.000,00	0,00	0,00	0,00
		29.521.670,00	0,00	0,00	0,00
		<i>Keluaran</i> : Teciptanya sinergitas dengan aparat dan warga masyarakat di Wilayah Kecamatan Mirit, <i>Target</i> : 1.00 Tahun			
		7.710.000,00	0,00	0,00	0,00
		3.930.000,00	0,00	0,00	0,00

KODE	URAIAN URUSAN, ORGANISASI, PROGRAM, KEGIATAN DAN SUB KEGIATAN	ANGGARAN			
		REALISASI			
		KELOMPOK BELANJA BELANJA			
		OPERASI	MODAL	TAK TERDUGA	TRANSFER
1	2	3	4	5	6
7.01 . 7-01.0-00.0-00.05 . 01 . 05 . 2.01	<i>Penyelenggaraan Urusan Pemerintahan Umum sesuai Penugasan Kepala Daerah</i>	7.710.000,00	0,00	0,00	0,00
		3.930.000,00	0,00	0,00	0,00
7.01 . 7-01.0-00.0-00.05 . 01 . 05 . 2.01 . 01	Pembinaan Wawasan Kebangsaan dan Ketahanan Nasional dalam rangka Memantapkan Pengamalan Pancasila, Pelaksanaan Undang- Undang Dasar Negara Republik Indonesia Tahun 1945, Pelestarian Bhinneka Tunggal Ika Serta Pemertahanan dan Pemeliharaan Keutuhan Negara Kesatuan Republik Indonesia	7.710.000,00	0,00	0,00	0,00
		3.930.000,00	0,00	0,00	0,00
7.01 . 7-01.0-00.0-00.05 . 01 . 06	Program Pembinaan Dan Pengawasan Pemerintahan Desa	81.464.000,00	0,00	0,00	0,00
		80.321.900,00	0,00	0,00	0,00
7.01 . 7-01.0-00.0-00.05 . 01 . 06 . 2.01	<i>Fasilitasi, Rekomendasi dan Koordinasi Pembinaan dan Pengawasan Pemerintahan Desa</i>	81.464.000,00	0,00	0,00	0,00
		80.321.900,00	0,00	0,00	0,00
7.01 . 7-01.0-00.0-00.05 . 01 . 06 . 2.01 . 03	Fasilitasi Pengelolaan Keuangan Desa dan Pendayagunaan Aset Desa	10.952.000,00	0,00	0,00	0,00
		10.951.300,00	0,00	0,00	0,00
7.01 . 7-01.0-00.0-00.05 . 01 . 06 . 2.01 . 08	Rekomendasi Pengangkatan dan Pemberhentian Perangkat Desa	1.580.000,00	0,00	0,00	0,00
		1.565.000,00	0,00	0,00	0,00
7.01 . 7-01.0-00.0-00.05 . 01 . 06 . 2.01 . 09	Fasilitasi Sinkronisasi Perencanaan Pembangunan Daerah dengan Pembangunan Desa	17.620.000,00	0,00	0,00	0,00
		16.778.100,00	0,00	0,00	0,00
7.01 . 7-01.0-00.0-00.05 . 01 . 06 . 2.01 . 11	Fasilitasi Penyelenggaraan Ketenteraman dan Ketertiban Umum	0,00	0,00	0,00	0,00
		0,00	0,00	0,00	0,00
7.01 . 7-01.0-00.0-00.05 . 01 . 06 . 2.01 . 13	Fasilitasi Penyusunan Perencanaan Pembangunan Partisipatif	11.580.000,00	0,00	0,00	0,00
		11.296.400,00	0,00	0,00	0,00
7.01 . 7-01.0-00.0-00.05 . 01 . 06 . 2.01 . 16	Fasilitasi Penyusunan Program dan Pelaksanaan Pemberdayaan Masyarakat Desa	33.162.000,00	0,00	0,00	0,00
		33.161.100,00	0,00	0,00	0,00
7.01 . 7-01.0-00.0-00.05 . 01 . 06 . 2.01 . 17	Koordinasi Pendampingan Desa di Wilayahnya	6.570.000,00	0,00	0,00	0,00
		6.570.000,00	0,00	0,00	0,00
7.01 . 7-01.0-00.0-00.06	Kecamatan Kutowinangun				
		2.324.624.000,00	61.420.000,00	0,00	0,00
7.01 . 7-01.0-00.0-00.06 . 01	Kecamatan Kutowinangun	2.053.647.397,00	61.014.000,00	0,00	0,00
		2.324.624.000,00	61.420.000,00	0,00	0,00
		2.053.647.397,00	61.014.000,00	0,00	0,00

KODE	URAIAN URUSAN, ORGANISASI, PROGRAM, KEGIATAN DAN SUB KEGIATAN	ANGGARAN			
		REALISASI			
		KELOMPOK BELANJA BELANJA			
		OPERASI	MODAL	TAK TERDUGA	TRANSFER
1	2	3	4	5	6
7.01 . 7-01.0-00.0-00.06 . 01 . 01 7.01 . 7-01.0-00.0-00.06 . 01 . 01 . 2.01 7.01 . 7-01.0-00.0-00.06 . 01 . 01 . 2.01 . 07 7.01 . 7-01.0-00.0-00.06 . 01 . 01 . 2.02 7.01 . 7-01.0-00.0-00.06 . 01 . 01 . 2.02 . 01 7.01 . 7-01.0-00.0-00.06 . 01 . 01 . 2.06 7.01 . 7-01.0-00.0-00.06 . 01 . 01 . 2.06 . 01 7.01 . 7-01.0-00.0-00.06 . 01 . 01 . 2.06 . 04 7.01 . 7-01.0-00.0-00.06 . 01 . 01 . 2.06 . 05 7.01 . 7-01.0-00.0-00.06 . 01 . 01 . 2.06 . 06 7.01 . 7-01.0-00.0-00.06 . 01 . 01 . 2.06 . 07 7.01 . 7-01.0-00.0-00.06 . 01 . 01 . 2.07 7.01 . 7-01.0-00.0-00.06 . 01 . 01 . 2.07 . 05 7.01 . 7-01.0-00.0-00.06 . 01 . 01 . 2.07 . 06	Program Penunjang Urusan Pemerintahan Daerah Kabupaten/Kota <i>Perencanaan, Penganggaran, dan Evaluasi Kinerja Perangkat Daerah</i> Evaluasi Kinerja Perangkat Daerah <i>Keluaran : Terasilitasinya dokumen perencanaan daerah, Target : 5.00 dokumen</i> <i>Administrasi Keuangan Perangkat Daerah</i> Penyediaan Gaji dan Tunjangan ASN <i>Keluaran : Jumlah ASN yang mendapatkan gaji , tunjangan dan tamsil, Target : 18.00 orang</i> <i>Administrasi Umum Perangkat Daerah</i> Penyediaan Komponen Instalasi Listrik/Penerangan Bangunan Kantor Penyediaan Bahan Logistik Kantor Penyediaan Barang Cetakan dan Penggandaan Penyediaan Bahan Bacaan dan Peraturan Perundang-undangan Penyediaan Bahan/Material <i>Keluaran : Jumlah bulan penyediaan Bahan/Material, Target : 12.00 bulan</i> <i>Pengadaan Barang Milik Daerah Penunjang Urusan Pemerintah Daerah</i> Pengadaan Mebel Pengadaan Peralatan dan Mesin Lainnya	2.083.501.000,00 1.829.089.577,00 6.650.000,00 2.355.511,00 6.650.000,00 2.355.511,00 1.972.671.000,00 1.740.023.924,00 1.972.671.000,00 1.740.023.924,00 34.000.000,00 31.993.000,00 2.000.000,00 1.982.200,00 14.000.000,00 13.710.000,00 8.000.000,00 7.826.500,00 2.000.000,00 1.171.000,00 8.000.000,00 7.303.300,00 180.000,00 180.000,00 180.000,00 180.000,00 0,00 0,00	61.420.000,00 61.014.000,00 0,00 0,00 0,00 0,00 0,00 0,00 0,00 0,00 0,00 0,00 0,00 0,00 0,00 0,00 0,00 0,00 0,00 0,00 0,00 0,00 61.420.000,00 61.014.000,00 33.420.000,00 33.320.000,00 28.000.000,00 27.694.000,00	0,00 0,00 0,00 0,00 0,00 0,00 0,00 0,00 0,00 0,00 0,00 0,00 0,00 0,00 0,00 0,00 0,00 0,00 0,00 0,00 0,00 0,00 0,00 0,00 0,00 0,00 0,00 0,00	0,00 0,00 0,00 0,00 0,00 0,00 0,00 0,00 0,00 0,00 0,00 0,00 0,00 0,00 0,00 0,00 0,00 0,00 0,00 0,00 0,00 0,00 0,00 0,00 0,00 0,00 0,00 0,00

KODE	URAIAN URUSAN, ORGANISASI, PROGRAM, KEGIATAN DAN SUB KEGIATAN	ANGGARAN			
		REALISASI			
		KELOMPOK BELANJA BELANJA			
		OPERASI	MODAL	TAK TERDUGA	TRANSFER
1	2	3	4	5	6
7.01 . 7-01.0-00.0-00.06 . 01 . 01 . 2.08 7.01 . 7-01.0-00.0-00.06 . 01 . 01 . 2.08 . 01 7.01 . 7-01.0-00.0-00.06 . 01 . 01 . 2.08 . 02 7.01 . 7-01.0-00.0-00.06 . 01 . 01 . 2.08 . 04 7.01 . 7-01.0-00.0-00.06 . 01 . 01 . 2.09 7.01 . 7-01.0-00.0-00.06 . 01 . 01 . 2.09 . 02 7.01 . 7-01.0-00.0-00.06 . 01 . 01 . 2.09 . 06 7.01 . 7-01.0-00.0-00.06 . 01 . 01 . 2.09 . 09 7.01 . 7-01.0-00.0-00.06 . 01 . 02 7.01 . 7-01.0-00.0-00.06 . 01 . 02 . 2.04 7.01 . 7-01.0-00.0-00.06 . 01 . 02 . 2.04 . 01 7.01 . 7-01.0-00.0-00.06 . 01 . 02 . 2.04 . 02 7.01 . 7-01.0-00.0-00.06 . 01 . 04	<i>Keluaran : Jumlah Unit Pengadaan Peralatan dan Mesin Lainnya, Target : 4.00 unit</i> <i>Penyediaan Jasa Penunjang Urusan Pemerintahan Daerah</i> Penyediaan Jasa Surat Menyurat Penyediaan Jasa Komunikasi, Sumber Daya Air dan Listrik Penyediaan Jasa Pelayanan Umum Kantor <i>Keluaran : Jumlah Petugas Kebersihan kantor, Target : 1.00 orang</i> <i>Pemeliharaan Barang Milik Daerah Penunjang Urusan Pemerintahan Daerah</i> Penyediaan Jasa Pemeliharaan, Biaya Pemeliharaan, Pajak dan Perizinan Kendaraan Dinas Operasional atau Lapangan Pemeliharaan Peralatan dan Mesin Lainnya Pemeliharaan/Rehabilitasi Gedung Kantor dan Bangunan Lainnya <i>Keluaran : Jumlah unit pemeliharaan rutin/berkala gedung kantor, Target : 1.00 unit</i>				
		35.000.000,00	0,00	0,00	0,00
		30.826.142,00	0,00	0,00	0,00
		2.000.000,00	0,00	0,00	0,00
		565.000,00	0,00	0,00	0,00
		15.000.000,00	0,00	0,00	0,00
		12.272.842,00	0,00	0,00	0,00
		18.000.000,00	0,00	0,00	0,00
		17.988.300,00	0,00	0,00	0,00
		35.000.000,00	0,00	0,00	0,00
		23.711.000,00	0,00	0,00	0,00
		23.000.000,00	0,00	0,00	0,00
		15.911.000,00	0,00	0,00	0,00
		4.000.000,00	0,00	0,00	0,00
		3.960.000,00	0,00	0,00	0,00
		8.000.000,00	0,00	0,00	0,00
		3.840.000,00	0,00	0,00	0,00
	Program Penyelenggaraan Pemerintahan Dan Pelayanan Publik	80.323.000,00	0,00	0,00	0,00
		77.509.000,00	0,00	0,00	0,00
	<i>Pelaksanaan Urusan Pemerintahan yang Dilimpahkan kepada Camat</i>	80.323.000,00	0,00	0,00	0,00
		77.509.000,00	0,00	0,00	0,00
	Pelaksanaan Urusan Pemerintahan yang terkait dengan Pelayanan Perizinan Non Usaha	850.000,00	0,00	0,00	0,00
		360.000,00	0,00	0,00	0,00
	Pelaksanaan Urusan Pemerintahan yang terkait dengan Nonperizinan	79.473.000,00	0,00	0,00	0,00
		77.149.000,00	0,00	0,00	0,00
	<i>Keluaran : Jumlah pelayanan non perijinan yang dilaksanakan, Target : 4.00 jenis</i>				
	Program Koordinasi Ketentraman Dan Ketertiban Umum	32.668.000,00	0,00	0,00	0,00
		31.639.000,00	0,00	0,00	0,00

KODE	URAIAN URUSAN, ORGANISASI, PROGRAM, KEGIATAN DAN SUB KEGIATAN	ANGGARAN			
		REALISASI			
		KELOMPOK BELANJA BELANJA			
		OPERASI	MODAL	TAK TERDUGA	TRANSFER
1	2	3	4	5	6
7.01 . 7-01.0-00.0-00.06 . 01 . 04 . 2.01	Koordinasi Upaya Penyelenggaraan Ketenteraman dan Ketertiban Umum	32.668.000,00	0,00	0,00	0,00
		31.639.000,00	0,00	0,00	0,00
7.01 . 7-01.0-00.0-00.06 . 01 . 04 . 2.01 . 01	Sinergitas dengan Kepolisian Negara Republik Indonesia, Tentara Nasional Indonesia dan Instansi Vertikal di Wilayah Kecamatan	32.668.000,00	0,00	0,00	0,00
		31.639.000,00	0,00	0,00	0,00
	Keluaran : Terciptanya sinergitas dengan Aparat dan warga masyarakat Kecamatan Ku, Target : 12.00 bulan				
7.01 . 7-01.0-00.0-00.06 . 01 . 05	Program Penyelenggaraan Urusan Pemerintahan Umum	28.000.000,00	0,00	0,00	0,00
		26.976.000,00	0,00	0,00	0,00
7.01 . 7-01.0-00.0-00.06 . 01 . 05 . 2.01	Penyelenggaraan Urusan Pemerintahan Umum sesuai Penugasan Kepala Daerah	28.000.000,00	0,00	0,00	0,00
		26.976.000,00	0,00	0,00	0,00
7.01 . 7-01.0-00.0-00.06 . 01 . 05 . 2.01 . 01	Pembinaan Wawasan Kebangsaan dan Ketahanan Nasional dalam rangka Memantapkan Pengamalan Pancasila, Pelaksanaan Undang- Undang Dasar Negara Republik Indonesia Tahun 1945, Pelestarian Bhinneka Tunggal Ika Serta Pemertahanan dan Pemeliharaan Keutuhan Negara Kesatuan Republik Indonesia	28.000.000,00	0,00	0,00	0,00
		26.976.000,00	0,00	0,00	0,00
	Keluaran : Jumlah kegiatan dalam rangka HUT RI (Paskibra,carnaval,Resepsi HUT dan hari jadi), Target : 3.00 kegiatan				
7.01 . 7-01.0-00.0-00.06 . 01 . 06	Program Pembinaan Dan Pengawasan Pemerintahan Desa	100.132.000,00	0,00	0,00	0,00
		88.433.820,00	0,00	0,00	0,00
7.01 . 7-01.0-00.0-00.06 . 01 . 06 . 2.01	Fasilitasi, Rekomendasi dan Koordinasi Pembinaan dan Pengawasan Pemerintahan Desa	100.132.000,00	0,00	0,00	0,00
		88.433.820,00	0,00	0,00	0,00
7.01 . 7-01.0-00.0-00.06 . 01 . 06 . 2.01 . 03	Fasilitasi Pengelolaan Keuangan Desa dan Pendayagunaan Aset Desa	25.900.000,00	0,00	0,00	0,00
		25.669.000,00	0,00	0,00	0,00
7.01 . 7-01.0-00.0-00.06 . 01 . 06 . 2.01 . 09	Fasilitasi Sinkronisasi Perencanaan Pembangunan Daerah dengan Pembangunan Desa	14.700.000,00	0,00	0,00	0,00
		14.223.820,00	0,00	0,00	0,00
7.01 . 7-01.0-00.0-00.06 . 01 . 06 . 2.01 . 10	Fasilitasi Penetapan Lokasi Pembangunan Kawasan Perdesaan	5.600.000,00	0,00	0,00	0,00
		3.380.000,00	0,00	0,00	0,00
7.01 . 7-01.0-00.0-00.06 . 01 . 06 . 2.01 . 13	Fasilitasi Penyusunan Perencanaan Pembangunan Partisipatif	23.530.000,00	0,00	0,00	0,00
		19.279.000,00	0,00	0,00	0,00
7.01 . 7-01.0-00.0-00.06 . 01 . 06 . 2.01 . 16	Fasilitasi Penyusunan Program dan Pelaksanaan Pemberdayaan Masyarakat Desa	23.052.000,00	0,00	0,00	0,00
		19.200.000,00	0,00	0,00	0,00
7.01 . 7-01.0-00.0-00.06 . 01 . 06 . 2.01 . 17	Koordinasi Pendampingan Desa di Wilayahnya	7.350.000,00	0,00	0,00	0,00
		6.682.000,00	0,00	0,00	0,00
	Keluaran : Jumlah kegiatan fasilitasi TKP2KDes/Kel, Target : 1.00 kegiatan				

KODE	URAIAN URUSAN, ORGANISASI, PROGRAM, KEGIATAN DAN SUB KEGIATAN	ANGGARAN			
		REALISASI			
		KELOMPOK BELANJA BELANJA			
		OPERASI	MODAL	TAK TERDUGA	TRANSFER
1	2	3	4	5	6
7.01 . 7-01.0-00.0-00.07	Kecamatan Ambal	2.042.466.000,00	20.798.000,00	0,00	0,00
		1.910.595.799,00	20.734.700,00	0,00	0,00
7.01 . 7-01.0-00.0-00.07 . 01	Kecamatan Ambal	2.042.466.000,00	20.798.000,00	0,00	0,00
		1.910.595.799,00	20.734.700,00	0,00	0,00
7.01 . 7-01.0-00.0-00.07 . 01 . 01	Program Penunjang Urusan Pemerintahan Daerah Kabupaten/Kota	1.800.211.000,00	20.798.000,00	0,00	0,00
		1.681.451.699,00	20.734.700,00	0,00	0,00
7.01 . 7-01.0-00.0-00.07 . 01 . 01 . 2.01	Perencanaan, Penganggaran, dan Evaluasi Kinerja Perangkat Daerah	14.065.000,00	0,00	0,00	0,00
		13.884.600,00	0,00	0,00	0,00
7.01 . 7-01.0-00.0-00.07 . 01 . 01 . 2.01 . 01	Penyusunan Dokumen Perencanaan Perangkat Daerah	5.065.000,00	0,00	0,00	0,00
		5.064.700,00	0,00	0,00	0,00
7.01 . 7-01.0-00.0-00.07 . 01 . 01 . 2.01 . 07	Evaluasi Kinerja Perangkat Daerah	9.000.000,00	0,00	0,00	0,00
		8.819.900,00	0,00	0,00	0,00
7.01 . 7-01.0-00.0-00.07 . 01 . 01 . 2.02	<i>Keluaran</i> : Jumlah Dokumen Evaluasi Perangkat Daerah yang disusun, <i>Target</i> : 4.00 dokumen Administrasi Keuangan Perangkat Daerah				
		1.652.874.000,00	0,00	0,00	0,00
7.01 . 7-01.0-00.0-00.07 . 01 . 01 . 2.02 . 01	Penyediaan Gaji dan Tunjangan ASN	1.552.726.422,00	0,00	0,00	0,00
		1.620.874.000,00	0,00	0,00	0,00
7.01 . 7-01.0-00.0-00.07 . 01 . 01 . 2.02 . 03	Pelaksanaan Penatausahaan dan Pengujian/Verifikasi Keuangan SKPD	1.520.727.422,00	0,00	0,00	0,00
		32.000.000,00	0,00	0,00	0,00
7.01 . 7-01.0-00.0-00.07 . 01 . 01 . 2.06	<i>Keluaran</i> : Prosentase terselenggaranya kegiatan penunjang urusan Pemerintah Daerah, <i>Target</i> : 100.00 % Administrasi Umum Perangkat Daerah	31.999.000,00	0,00	0,00	0,00
7.01 . 7-01.0-00.0-00.07 . 01 . 01 . 2.06 . 01	Penyediaan Komponen Instalasi Listrik/Penerangan Bangunan Kantor	58.769.000,00	0,00	0,00	0,00
		48.818.700,00	0,00	0,00	0,00
7.01 . 7-01.0-00.0-00.07 . 01 . 01 . 2.06 . 04	Penyediaan Bahan Logistik Kantor	6.000.000,00	0,00	0,00	0,00
		5.996.700,00	0,00	0,00	0,00
7.01 . 7-01.0-00.0-00.07 . 01 . 01 . 2.06 . 05	Penyediaan Barang Cetak dan Penggandaan	20.000.000,00	0,00	0,00	0,00
		20.000.000,00	0,00	0,00	0,00
7.01 . 7-01.0-00.0-00.07 . 01 . 01 . 2.06 . 06	Penyediaan Bahan Bacaan dan Peraturan Perundang-undangan	9.769.000,00	0,00	0,00	0,00
		9.768.500,00	0,00	0,00	0,00
7.01 . 7-01.0-00.0-00.07 . 01 . 01 . 2.06 . 07	Penyediaan Bahan/Material	3.000.000,00	0,00	0,00	0,00
		1.080.000,00	0,00	0,00	0,00
		12.000.000,00	0,00	0,00	0,00
		11.973.500,00	0,00	0,00	0,00

KODE	URAIAN URUSAN, ORGANISASI, PROGRAM, KEGIATAN DAN SUB KEGIATAN	ANGGARAN			
		REALISASI			
		KELOMPOK BELANJA BELANJA			
		OPERASI	MODAL	TAK TERDUGA	TRANSFER
1	2	3	4	5	6
7.01 . 7-01.0-00.0-00.07 . 01 . 01 . 2.06 . 09	Penyelenggaraan Rapat Koordinasi dan Konsultasi SKPD	8.000.000,00	0,00	0,00	0,00
		0,00	0,00	0,00	0,00
7.01 . 7-01.0-00.0-00.07 . 01 . 01 . 2.07	<i>Keluaran</i> : Jumlah bulan pelaksanaan rapat-rapat koordinasi dan konsultasi keluar daerah., <i>Target</i> : 12.00 Bulan Pengadaan Barang Milik Daerah Penunjang Urusan Pemerintah Daerah				
		0,00	20.301.000,00	0,00	0,00
		0,00	20.239.100,00	0,00	0,00
7.01 . 7-01.0-00.0-00.07 . 01 . 01 . 2.07 . 06	Pengadaan Peralatan dan Mesin Lainnya	0,00	20.301.000,00	0,00	0,00
		0,00	20.239.100,00	0,00	0,00
		0,00		0,00	0,00
7.01 . 7-01.0-00.0-00.07 . 01 . 01 . 2.07 . 11	Pengadaan Sarana dan Prasarana Pendukung Gedung Kantor atau Bangunan Lainnya	0,00	0,00	0,00	0,00
		0,00	0,00	0,00	0,00
7.01 . 7-01.0-00.0-00.07 . 01 . 01 . 2.08	<i>Keluaran</i> : Tersedianya Peralatan Gedung Kantor, <i>Target</i> : 3.00 Unit Penyediaan Jasa Penunjang Urusan Pemerintahan Daerah				
		34.000.000,00	0,00	0,00	0,00
		25.534.952,00	0,00	0,00	0,00
7.01 . 7-01.0-00.0-00.07 . 01 . 01 . 2.08 . 01	Penyediaan Jasa Surat Menyurat	2.000.000,00	0,00	0,00	0,00
		880.000,00	0,00	0,00	0,00
7.01 . 7-01.0-00.0-00.07 . 01 . 01 . 2.08 . 02	Penyediaan Jasa Komunikasi, Sumber Daya Air dan Listrik	17.000.000,00	0,00	0,00	0,00
		9.655.052,00	0,00	0,00	0,00
7.01 . 7-01.0-00.0-00.07 . 01 . 01 . 2.08 . 04	Penyediaan Jasa Pelayanan Umum Kantor	15.000.000,00	0,00	0,00	0,00
		14.999.900,00	0,00	0,00	0,00
7.01 . 7-01.0-00.0-00.07 . 01 . 01 . 2.09	<i>Keluaran</i> : Jumlah Petugas Kebersihan Kantor, <i>Target</i> : 1.00 Orang Pemeliharaan Barang Milik Daerah Penunjang Urusan Pemerintahan Daerah				
		40.503.000,00	497.000,00	0,00	0,00
		40.487.025,00	495.600,00	0,00	0,00
7.01 . 7-01.0-00.0-00.07 . 01 . 01 . 2.09 . 02	Penyediaan Jasa Pemeliharaan, Biaya Pemeliharaan, Pajak dan Perizinan Kendaraan Dinas Operasional atau Lapangan	31.503.000,00	497.000,00	0,00	0,00
		31.497.025,00	495.600,00	0,00	0,00
7.01 . 7-01.0-00.0-00.07 . 01 . 01 . 2.09 . 06	Pemeliharaan Peralatan dan Mesin Lainnya	9.000.000,00	0,00	0,00	0,00
		8.990.000,00	0,00	0,00	0,00
7.01 . 7-01.0-00.0-00.07 . 01 . 02	<i>Keluaran</i> : Terpeliharanya peralatan dan mesin, <i>Target</i> : 12.00 Bulan Program Penyelenggaraan Pemerintahan Dan Pelayanan Publik				
		42.450.000,00	0,00	0,00	0,00
		42.382.000,00	0,00	0,00	0,00
7.01 . 7-01.0-00.0-00.07 . 01 . 02 . 2.04	Pelaksanaan Urusan Pemerintahan yang Dilimpahkan kepada Camat	42.450.000,00	0,00	0,00	0,00
		42.382.000,00	0,00	0,00	0,00

KODE	URAIAN URUSAN, ORGANISASI, PROGRAM, KEGIATAN DAN SUB KEGIATAN	ANGGARAN			
		REALISASI			
		KELOMPOK BELANJA BELANJA			
		OPERASI	MODAL	TAK TERDUGA	TRANSFER
1	2	3	4	5	6
7.01 . 7-01.0-00.0-00.07 . 01 . 02 . 2.04 . 01	Pelaksanaan Urusan Pemerintahan yang terkait dengan Pelayanan Perizinan Non Usaha	2.000.000,00	0,00	0,00	0,00
		1.932.600,00	0,00	0,00	0,00
7.01 . 7-01.0-00.0-00.07 . 01 . 02 . 2.04 . 02	Pelaksanaan Urusan Pemerintahan yang terkait dengan Nonperizinan	40.450.000,00	0,00	0,00	0,00
		40.449.400,00	0,00	0,00	0,00
	<i>Keluaran : Jumlah permohonan KK/KTP, Akta Keahiran, Akta Kematian,SKCK, Target : 12.00 Bulan</i>				
7.01 . 7-01.0-00.0-00.07 . 01 . 04	Program Koordinasi Ketentraman Dan Ketertiban Umum	42.253.000,00	0,00	0,00	0,00
		42.246.450,00	0,00	0,00	0,00
7.01 . 7-01.0-00.0-00.07 . 01 . 04 . 2.01	<i>Koordinasi Upaya Penyelenggaraan Ketenteraman dan Ketertiban Umum</i>	42.253.000,00	0,00	0,00	0,00
		42.246.450,00	0,00	0,00	0,00
7.01 . 7-01.0-00.0-00.07 . 01 . 04 . 2.01 . 01	Sinergitas dengan Kepolisian Negara Republik Indonesia, Tentara Nasional Indonesia dan Instansi Vertikal di Wilayah Kecamatan	42.253.000,00	0,00	0,00	0,00
		42.246.450,00	0,00	0,00	0,00
	<i>Keluaran : Terciptanya hubungan yang sinergi dengan aparat dan warga masyarakat di wilayah Kecamatan Ambal, Target : 1.00 Kegiatan</i>				
7.01 . 7-01.0-00.0-00.07 . 01 . 05	Program Penyelenggaraan Urusan Pemerintahan Umum	7.767.000,00	0,00	0,00	0,00
		7.766.100,00	0,00	0,00	0,00
7.01 . 7-01.0-00.0-00.07 . 01 . 05 . 2.01	<i>Penyelenggaraan Urusan Pemerintahan Umum sesuai Penugasan Kepala Daerah</i>	7.767.000,00	0,00	0,00	0,00
		7.766.100,00	0,00	0,00	0,00
7.01 . 7-01.0-00.0-00.07 . 01 . 05 . 2.01 . 01	Pembinaan Wawasan Kebangsaan dan Ketahanan Nasional dalam rangka Memantapkan Pengamalan Pancasila, Pelaksanaan Undang- Undang Dasar Negara Republik Indonesia Tahun 1945, Pelestarian Bhinneka Tunggal Ika Serta Pemertahanan dan Pemeliharaan Keutuhan Negara Kesatuan Republik Indonesia	7.767.000,00	0,00	0,00	0,00
		7.766.100,00	0,00	0,00	0,00
	<i>Keluaran : Jumlah kegiatan dalam rangka HUT RI, Target : 1.00 Paket</i>				
7.01 . 7-01.0-00.0-00.07 . 01 . 06	Program Pembinaan Dan Pengawasan Pemerintahan Desa	149.785.000,00	0,00	0,00	0,00
		136.749.550,00	0,00	0,00	0,00
7.01 . 7-01.0-00.0-00.07 . 01 . 06 . 2.01	<i>Fasilitasi, Rekomendasi dan Koordinasi Pembinaan dan Pengawasan Pemerintahan Desa</i>	149.785.000,00	0,00	0,00	0,00
		136.749.550,00	0,00	0,00	0,00
7.01 . 7-01.0-00.0-00.07 . 01 . 06 . 2.01 . 03	Fasilitasi Pengelolaan Keuangan Desa dan Pendayagunaan Aset Desa	45.965.000,00	0,00	0,00	0,00
		43.965.000,00	0,00	0,00	0,00
7.01 . 7-01.0-00.0-00.07 . 01 . 06 . 2.01 . 09	Fasilitasi Sinkronisasi Perencanaan Pembangunan Daerah dengan Pembangunan Desa	15.600.000,00	0,00	0,00	0,00
		15.599.000,00	0,00	0,00	0,00
7.01 . 7-01.0-00.0-00.07 . 01 . 06 . 2.01 . 11	Fasilitasi Penyelenggaraan Ketenteraman dan Ketertiban Umum	9.570.000,00	0,00	0,00	0,00
		9.569.700,00	0,00	0,00	0,00

KODE	URAIAN URUSAN, ORGANISASI, PROGRAM, KEGIATAN DAN SUB KEGIATAN	ANGGARAN					
		REALISASI					
		KELOMPOK BELANJA BELANJA					
		OPERASI	MODAL	TAK TERDUGA	TRANSFER		
1	2	3	4	5	6		
7.01 . 7-01.0-00.0-00.07 . 01 . 06 . 2.01 . 13	Fasilitasi Penyusunan Perencanaan Pembangunan Partisipatif	25.900.000,00	0,00	0,00	0,00		
		25.898.200,00	0,00	0,00	0,00		
		7.01 . 7-01.0-00.0-00.07 . 01 . 06 . 2.01 . 16	Fasilitasi Penyusunan Program dan Pelaksanaan Pemberdayaan Masyarakat Desa	41.100.000,00	0,00	0,00	0,00
				30.067.750,00	0,00	0,00	0,00
		7.01 . 7-01.0-00.0-00.07 . 01 . 06 . 2.01 . 17	Koordinasi Pendampingan Desa di Wilayahnya	11.650.000,00	0,00	0,00	0,00
				11.649.900,00	0,00	0,00	0,00
		<i>Keluaran : Jumlah Desa yang terfasilitasi TKP2Desa/Kel., Target : 32.00 Desa.</i>					
7.01 . 7-01.0-00.0-00.08	Kecamatan Buluspesantren	2.015.817.000,00	26.194.000,00	0,00	0,00		
		1.902.134.556,00	26.151.000,00	0,00	0,00		
7.01 . 7-01.0-00.0-00.08 . 01	Kecamatan Buluspesantren	2.015.817.000,00	26.194.000,00	0,00	0,00		
		1.902.134.556,00	26.151.000,00	0,00	0,00		
7.01 . 7-01.0-00.0-00.08 . 01 . 01	Program Penunjang Urusan Pemerintahan Daerah Kabupaten/Kota	1.791.870.000,00	26.194.000,00	0,00	0,00		
		1.686.735.006,00	26.151.000,00	0,00	0,00		
7.01 . 7-01.0-00.0-00.08 . 01 . 01 . 2.01	Perencanaan, Penganggaran, dan Evaluasi Kinerja Perangkat Daerah	16.800.000,00	0,00	0,00	0,00		
		16.800.000,00	0,00	0,00	0,00		
7.01 . 7-01.0-00.0-00.08 . 01 . 01 . 2.01 . 01	Penyusunan Dokumen Perencanaan Perangkat Daerah	7.000.000,00	0,00	0,00	0,00		
		7.000.000,00	0,00	0,00	0,00		
7.01 . 7-01.0-00.0-00.08 . 01 . 01 . 2.01 . 07	Evaluasi Kinerja Perangkat Daerah	9.800.000,00	0,00	0,00	0,00		
		9.800.000,00	0,00	0,00	0,00		
<i>Keluaran : Jumlah Dokumen Evaluasi Kinerja Perangkat Daerah Yang di Susun, Target : 2.00 Dokumen</i>							
7.01 . 7-01.0-00.0-00.08 . 01 . 01 . 2.02	Administrasi Keuangan Perangkat Daerah	1.614.506.000,00	0,00	0,00	0,00		
		1.518.138.138,00	0,00	0,00	0,00		
7.01 . 7-01.0-00.0-00.08 . 01 . 01 . 2.02 . 01	Penyediaan Gaji dan Tunjangan ASN	1.579.506.000,00	0,00	0,00	0,00		
		1.483.138.138,00	0,00	0,00	0,00		
7.01 . 7-01.0-00.0-00.08 . 01 . 01 . 2.02 . 03	Pelaksanaan Penatausahaan dan Pengujian/Verifikasi Keuangan SKPD	35.000.000,00	0,00	0,00	0,00		
		35.000.000,00	0,00	0,00	0,00		
<i>Keluaran : Jumlah orang pengelola administrasi keuangan, Target : 5.00 Orang</i>							
7.01 . 7-01.0-00.0-00.08 . 01 . 01 . 2.06	Administrasi Umum Perangkat Daerah	30.337.000,00	0,00	0,00	0,00		
		26.879.400,00	0,00	0,00	0,00		
7.01 . 7-01.0-00.0-00.08 . 01 . 01 . 2.06 . 01	Penyediaan Komponen Instalasi Listrik/Penerangan Bangunan Kantor	2.800.000,00	0,00	0,00	0,00		
		2.800.000,00	0,00	0,00	0,00		

KODE	URAIAN URUSAN, ORGANISASI, PROGRAM, KEGIATAN DAN SUB KEGIATAN	ANGGARAN			
		REALISASI			
		KELOMPOK BELANJA BELANJA			
		OPERASI	MODAL	TAK TERDUGA	TRANSFER
1	2	3	4	5	6
7.01 . 7-01.0-00.0-00.08 . 01 . 01 . 2.06 . 04	Penyediaan Bahan Logistik Kantor	8.237.000,00	0,00	0,00	0,00
		8.210.000,00	0,00	0,00	0,00
		5.600.000,00	0,00	0,00	0,00
7.01 . 7-01.0-00.0-00.08 . 01 . 01 . 2.06 . 05	Penyediaan Barang Cetakan dan Penggandaan	5.599.800,00	0,00	0,00	0,00
		1.800.000,00	0,00	0,00	0,00
7.01 . 7-01.0-00.0-00.08 . 01 . 01 . 2.06 . 06	Penyediaan Bahan Bacaan dan Peraturan Perundang-undangan	1.800.000,00	0,00	0,00	0,00
		7.000.000,00	0,00	0,00	0,00
7.01 . 7-01.0-00.0-00.08 . 01 . 01 . 2.06 . 07	Penyediaan Bahan/Material	6.989.600,00	0,00	0,00	0,00
		4.900.000,00	0,00	0,00	0,00
7.01 . 7-01.0-00.0-00.08 . 01 . 01 . 2.06 . 09	Penyelenggaraan Rapat Koordinasi dan Konsultasi SKPD	1.480.000,00	0,00	0,00	0,00
7.01 . 7-01.0-00.0-00.08 . 01 . 01 . 2.07	<i>Keluaran : Jumlah Rapat-rapat Koordinasi dan Konsultasi Keluar Daerah, Target : 8.00 Orang/Kali</i> <i>Pengadaan Barang Milik Daerah Penunjang Urusan Pemerintah Daerah</i>	0,00	26.002.000,00	0,00	0,00
		0,00	25.959.000,00	0,00	0,00
		0,00	26.002.000,00	0,00	0,00
7.01 . 7-01.0-00.0-00.08 . 01 . 01 . 2.07 . 06	Pengadaan Peralatan dan Mesin Lainnya	0,00	25.959.000,00	0,00	0,00
7.01 . 7-01.0-00.0-00.08 . 01 . 01 . 2.08	<i>Keluaran : Jumlah unit pengadaan peralatan gedung kantor, Target : 2.00 unit</i> <i>Penyediaan Jasa Penunjang Urusan Pemerintahan Daerah</i>	18.000.000,00	0,00	0,00	0,00
		14.254.585,00	0,00	0,00	0,00
		2.000.000,00	0,00	0,00	0,00
7.01 . 7-01.0-00.0-00.08 . 01 . 01 . 2.08 . 01	Penyediaan Jasa Surat Menyurat	2.000.000,00	0,00	0,00	0,00
		13.000.000,00	0,00	0,00	0,00
7.01 . 7-01.0-00.0-00.08 . 01 . 01 . 2.08 . 02	Penyediaan Jasa Komunikasi, Sumber Daya Air dan Listrik	9.263.985,00	0,00	0,00	0,00
		3.000.000,00	0,00	0,00	0,00
7.01 . 7-01.0-00.0-00.08 . 01 . 01 . 2.08 . 04	Penyediaan Jasa Pelayanan Umum Kantor	2.990.600,00	0,00	0,00	0,00
7.01 . 7-01.0-00.0-00.08 . 01 . 01 . 2.09	<i>Keluaran : Jumlah bulan penyediaan jasa kebersihan kantor, Target : 12.00 bulan</i> <i>Pemeliharaan Barang Milik Daerah Penunjang Urusan Pemerintahan Daerah</i>	112.227.000,00	192.000,00	0,00	0,00
		110.662.883,00	192.000,00	0,00	0,00
		22.400.000,00	0,00	0,00	0,00
7.01 . 7-01.0-00.0-00.08 . 01 . 01 . 2.09 . 02	Penyediaan Jasa Pemeliharaan, Biaya Pemeliharaan, Pajak dan Perizinan Kendaraan Dinas Operasional atau Lapangan	21.938.183,00	0,00	0,00	0,00
		5.600.000,00	0,00	0,00	0,00
7.01 . 7-01.0-00.0-00.08 . 01 . 01 . 2.09 . 06	Pemeliharaan Peralatan dan Mesin Lainnya	5.325.000,00	0,00	0,00	0,00

KODE	URAIAN URUSAN, ORGANISASI, PROGRAM, KEGIATAN DAN SUB KEGIATAN	ANGGARAN				
		REALISASI				
		KELOMPOK BELANJA BELANJA				
		OPERASI	MODAL	TAK TERDUGA	TRANSFER	
1	2	3	4	5	6	
7.01 . 7-01.0-00.0-00.08 . 01 . 01 . 2.09 . 09	Pemeliharaan/Rehabilitasi Gedung Kantor dan Bangunan Lainnya <i>Keluaran : Jumlah Unit pemeliharaan rutin/berkala gedung kantor, Target : 3.00 Unit</i>	84.227.000,00	192.000,00	0,00	0,00	
		83.399.700,00	192.000,00	0,00	0,00	
7.01 . 7-01.0-00.0-00.08 . 01 . 02	Program Penyelenggaraan Pemerintahan Dan Pelayanan Publik <i>Pelaksanaan Urusan Pemerintahan yang Dilimpahkan kepada Camat</i> Pelaksanaan Urusan Pemerintahan yang terkait dengan Pelayanan Perizinan Non Usaha Pelaksanaan Urusan Pemerintahan yang terkait dengan Nonperizinan <i>Keluaran : Jumlah Pelayanan Non Perizinan yang di laksanakan, Target : 5.00 Jenis</i>	46.500.000,00	0,00	0,00	0,00	
		46.499.200,00	0,00	0,00	0,00	
7.01 . 7-01.0-00.0-00.08 . 01 . 02 . 2.04			46.500.000,00	0,00	0,00	0,00
		46.499.200,00	0,00	0,00	0,00	
7.01 . 7-01.0-00.0-00.08 . 01 . 02 . 2.04 . 01			1.000.000,00	0,00	0,00	0,00
		999.200,00	0,00	0,00	0,00	
7.01 . 7-01.0-00.0-00.08 . 01 . 02 . 2.04 . 02			45.500.000,00	0,00	0,00	0,00
		45.500.000,00	0,00	0,00	0,00	
7.01 . 7-01.0-00.0-00.08 . 01 . 04	Program Koordinasi Ketentraman Dan Ketertiban Umum <i>Koordinasi Upaya Penyelenggaraan Ketenteraman dan Ketertiban Umum</i> Sinergitas dengan Kepolisian Negara Republik Indonesia, Tentara Nasional Indonesia dan Instansi Vertikal di Wilayah Kecamatan <i>Keluaran : Jumlah Bulan Pelaksaasn Koordinasi Upaya Penyelenggaraan Ketentraman dan Ketertiban Umum dalam Rangka Penanganan Covid-19, Target : 9.00 Bulan</i>	44.607.000,00	0,00	0,00	0,00	
		44.548.550,00	0,00	0,00	0,00	
7.01 . 7-01.0-00.0-00.08 . 01 . 04 . 2.01			44.607.000,00	0,00	0,00	0,00
		44.548.550,00	0,00	0,00	0,00	
7.01 . 7-01.0-00.0-00.08 . 01 . 04 . 2.01 . 01			44.607.000,00	0,00	0,00	0,00
		44.548.550,00	0,00	0,00	0,00	
7.01 . 7-01.0-00.0-00.08 . 01 . 05	Program Penyelenggaraan Urusan Pemerintahan Umum <i>Penyelenggaraan Urusan Pemerintahan Umum sesuai Penugasan Kepala Daerah</i> Pembinaan Wawasan Kebangsaan dan Ketahanan Nasional dalam rangka Memantapkan Pengamalan Pancasila, Pelaksanaan Undang- Undang Dasar Negara Republik Indonesia Tahun 1945, Pelestarian Bhinneka Tunggal Ika Serta Pemertahanan dan Pemeliharaan Keutuhan Negara Kesatuan Republik Indonesia <i>Keluaran : Jumlah Kegiatan dalam rangka HUT RI (Paskibraka, Carnaval, Resepsi HUT RI Hari Jadi), Target : 3.00 Kegiatan</i>	11.000.000,00	0,00	0,00	0,00	
		10.993.300,00	0,00	0,00	0,00	
7.01 . 7-01.0-00.0-00.08 . 01 . 05 . 2.01			11.000.000,00	0,00	0,00	0,00
		10.993.300,00	0,00	0,00	0,00	
7.01 . 7-01.0-00.0-00.08 . 01 . 05 . 2.01 . 01			11.000.000,00	0,00	0,00	0,00
		10.993.300,00	0,00	0,00	0,00	
7.01 . 7-01.0-00.0-00.08 . 01 . 06	Program Pembinaan Dan Pengawasan Pemerintahan Desa	121.840.000,00	0,00	0,00	0,00	
		113.358.500,00	0,00	0,00	0,00	

KODE	URAIAN URUSAN, ORGANISASI, PROGRAM, KEGIATAN DAN SUB KEGIATAN	ANGGARAN			
		REALISASI			
		KELOMPOK BELANJA BELANJA			
		OPERASI	MODAL	TAK TERDUGA	TRANSFER
1	2	3	4	5	6
7.01 . 7-01.0-00.0-00.08 . 01 . 06 . 2.01	Fasilitasi, Rekomendasi dan Koordinasi Pembinaan dan Pengawasan Pemerintahan Desa	121.840.000,00	0,00	0,00	0,00
		113.358.500,00	0,00	0,00	0,00
7.01 . 7-01.0-00.0-00.08 . 01 . 06 . 2.01 . 03	Fasilitasi Pengelolaan Keuangan Desa dan Pendayagunaan Aset Desa	33.600.000,00	0,00	0,00	0,00
		32.520.000,00	0,00	0,00	0,00
7.01 . 7-01.0-00.0-00.08 . 01 . 06 . 2.01 . 08	Rekomendasi Pengangkatan dan Pemberhentian Perangkat Desa	4.900.000,00	0,00	0,00	0,00
		4.899.900,00	0,00	0,00	0,00
7.01 . 7-01.0-00.0-00.08 . 01 . 06 . 2.01 . 09	Fasilitasi Sinkronisasi Perencanaan Pembangunan Daerah dengan Pembangunan Desa	14.000.000,00	0,00	0,00	0,00
		13.800.000,00	0,00	0,00	0,00
7.01 . 7-01.0-00.0-00.08 . 01 . 06 . 2.01 . 11	Fasilitasi Penyelenggaraan Ketenteraman dan Ketertiban Umum	10.500.000,00	0,00	0,00	0,00
		10.499.900,00	0,00	0,00	0,00
7.01 . 7-01.0-00.0-00.08 . 01 . 06 . 2.01 . 13	Fasilitasi Penyusunan Perencanaan Pembangunan Partisipatif	17.500.000,00	0,00	0,00	0,00
		11.240.000,00	0,00	0,00	0,00
7.01 . 7-01.0-00.0-00.08 . 01 . 06 . 2.01 . 16	Fasilitasi Penyusunan Program dan Pelaksanaan Pemberdayaan Masyarakat Desa	30.840.000,00	0,00	0,00	0,00
		29.898.900,00	0,00	0,00	0,00
7.01 . 7-01.0-00.0-00.08 . 01 . 06 . 2.01 . 17	Koordinasi Pendampingan Desa di Wilayahnya	10.500.000,00	0,00	0,00	0,00
		10.499.800,00	0,00	0,00	0,00
	Keluaran : Jumlah Fasilitasi Sembako, Target : 1.00 Kegiatan				
7.01 . 7-01.0-00.0-00.09	Kecamatan Pejagoan	2.054.262.000,00	83.943.000,00	0,00	0,00
		1.959.751.149,00	76.443.000,00	0,00	0,00
7.01 . 7-01.0-00.0-00.09 . 01	Kecamatan Pejagoan	2.054.262.000,00	83.943.000,00	0,00	0,00
		1.959.751.149,00	76.443.000,00	0,00	0,00
7.01 . 7-01.0-00.0-00.09 . 01 . 01	Program Penunjang Urusan Pemerintahan Daerah Kabupaten/Kota	1.850.221.000,00	83.943.000,00	0,00	0,00
		1.755.946.949,00	76.443.000,00	0,00	0,00
7.01 . 7-01.0-00.0-00.09 . 01 . 01 . 2.01	Perencanaan, Penganggaran, dan Evaluasi Kinerja Perangkat Daerah	12.600.000,00	0,00	0,00	0,00
		12.599.900,00	0,00	0,00	0,00
7.01 . 7-01.0-00.0-00.09 . 01 . 01 . 2.01 . 01	Penyusunan Dokumen Perencanaan Perangkat Daerah	7.000.000,00	0,00	0,00	0,00
		7.000.000,00	0,00	0,00	0,00
7.01 . 7-01.0-00.0-00.09 . 01 . 01 . 2.01 . 07	Evaluasi Kinerja Perangkat Daerah	5.600.000,00	0,00	0,00	0,00
		5.599.900,00	0,00	0,00	0,00
	Keluaran : Jumlah Evaluasi Perangkat Daerah (LKjIP dan LPPD), Target : 2.00 dokumen				
7.01 . 7-01.0-00.0-00.09 . 01 . 01 . 2.02	Administrasi Keuangan Perangkat Daerah	1.742.971.000,00	0,00	0,00	0,00
		1.654.108.576,00	0,00	0,00	0,00

KODE	URAIAN URUSAN, ORGANISASI, PROGRAM, KEGIATAN DAN SUB KEGIATAN	ANGGARAN			
		REALISASI			
		KELOMPOK BELANJA BELANJA			
		OPERASI	MODAL	TAK TERDUGA	TRANSFER
1	2	3	4	5	6
7.01 . 7-01.0-00.0-00.09 . 01 . 01 . 2.02 . 01	Penyediaan Gaji dan Tunjangan ASN	1.724.071.000,00	0,00	0,00	0,00
		1.635.958.576,00	0,00	0,00	0,00
7.01 . 7-01.0-00.0-00.09 . 01 . 01 . 2.02 . 03	Pelaksanaan Penatausahaan dan Pengujian/Verifikasi Keuangan SKPD	18.900.000,00	0,00	0,00	0,00
		18.150.000,00	0,00	0,00	0,00
7.01 . 7-01.0-00.0-00.09 . 01 . 01 . 2.06	<i>Keluaran</i> : Jumlah orang pengelolaan administrasi Keuangan, <i>Target</i> : 5.00 orang <i>Administrasi Umum Perangkat Daerah</i>				
		25.057.000,00	943.000,00	0,00	0,00
		25.057.000,00	943.000,00	0,00	0,00
7.01 . 7-01.0-00.0-00.09 . 01 . 01 . 2.06 . 01	Penyediaan Komponen Instalasi Listrik/Penerangan Bangunan Kantor	2.557.000,00	943.000,00	0,00	0,00
		2.557.000,00	943.000,00	0,00	0,00
7.01 . 7-01.0-00.0-00.09 . 01 . 01 . 2.06 . 04	Penyediaan Bahan Logistik Kantor	7.600.000,00	0,00	0,00	0,00
		7.600.000,00	0,00	0,00	0,00
7.01 . 7-01.0-00.0-00.09 . 01 . 01 . 2.06 . 05	Penyediaan Barang Cetakan dan Penggandaan	4.900.000,00	0,00	0,00	0,00
		4.900.000,00	0,00	0,00	0,00
7.01 . 7-01.0-00.0-00.09 . 01 . 01 . 2.06 . 06	Penyediaan Bahan Bacaan dan Peraturan Perundang-undangan	3.000.000,00	0,00	0,00	0,00
		3.000.000,00	0,00	0,00	0,00
7.01 . 7-01.0-00.0-00.09 . 01 . 01 . 2.06 . 07	Penyediaan Bahan/Material	7.000.000,00	0,00	0,00	0,00
		7.000.000,00	0,00	0,00	0,00
7.01 . 7-01.0-00.0-00.09 . 01 . 01 . 2.06 . 09	Penyelenggaraan Rapat Koordinasi dan Konsultasi SKPD	0,00	0,00	0,00	0,00
		0,00	0,00	0,00	0,00
7.01 . 7-01.0-00.0-00.09 . 01 . 01 . 2.07	<i>Keluaran</i> : Jumlah bulan rapat-rapat koordinasi dan konsultasi keluar daerah, <i>Target</i> : 12.00 bulan <i>Pengadaan Barang Milik Daerah Penunjang Urusan Pemerintah Daerah</i>	0,00	83.000.000,00	0,00	0,00
		0,00	75.500.000,00	0,00	0,00
7.01 . 7-01.0-00.0-00.09 . 01 . 01 . 2.07 . 01	Pengadaan Kendaraan Perorangan Dinas atau Kendaraan Dinas Jabatan	0,00	83.000.000,00	0,00	0,00
		0,00	75.500.000,00	0,00	0,00
7.01 . 7-01.0-00.0-00.09 . 01 . 01 . 2.07 . 06	Pengadaan Peralatan dan Mesin Lainnya	0,00	0,00	0,00	0,00
		0,00	0,00	0,00	0,00
7.01 . 7-01.0-00.0-00.09 . 01 . 01 . 2.08	<i>Keluaran</i> : Jumlah unit pengadaan perlengkapan kantor, <i>Target</i> : 2.00 unit <i>Penyediaan Jasa Penunjang Urusan Pemerintahan Daerah</i>				
		22.630.000,00	0,00	0,00	0,00
		20.288.782,00	0,00	0,00	0,00
7.01 . 7-01.0-00.0-00.09 . 01 . 01 . 2.08 . 01	Penyediaan Jasa Surat Menyurat	1.000.000,00	0,00	0,00	0,00
		990.000,00	0,00	0,00	0,00

KODE	URAIAN URUSAN, ORGANISASI, PROGRAM, KEGIATAN DAN SUB KEGIATAN	ANGGARAN			
		REALISASI			
		KELOMPOK BELANJA BELANJA			
		OPERASI	MODAL	TAK TERDUGA	TRANSFER
1	2	3	4	5	6
7.01 . 7-01.0-00.0-00.09 . 01 . 01 . 2.08 . 02	Penyediaan Jasa Komunikasi, Sumber Daya Air dan Listrik	16.630.000,00	0,00	0,00	0,00
		14.298.882,00	0,00	0,00	0,00
7.01 . 7-01.0-00.0-00.09 . 01 . 01 . 2.08 . 04	Penyediaan Jasa Pelayanan Umum Kantor	5.000.000,00	0,00	0,00	0,00
		4.999.900,00	0,00	0,00	0,00
7.01 . 7-01.0-00.0-00.09 . 01 . 01 . 2.09	<i>Keluaran : Jumlah bulan penyediaan jasa kebersihan kantor, Target : 12.00 bulan</i> <i>Pemeliharaan Barang Milik Daerah Penunjang Urusan Pemerintahan Daerah</i>				
		46.963.000,00	0,00	0,00	0,00
7.01 . 7-01.0-00.0-00.09 . 01 . 01 . 2.09 . 02	Penyediaan Jasa Pemeliharaan, Biaya Pemeliharaan, Pajak dan Perizinan Kendaraan Dinas Operasional atau Lapangan	43.892.691,00	0,00	0,00	0,00
		35.000.000,00	0,00	0,00	0,00
7.01 . 7-01.0-00.0-00.09 . 01 . 01 . 2.09 . 06	Pemeliharaan Peralatan dan Mesin Lainnya	31.930.691,00	0,00	0,00	0,00
		5.000.000,00	0,00	0,00	0,00
7.01 . 7-01.0-00.0-00.09 . 01 . 01 . 2.09 . 09	Pemeliharaan/Rehabilitasi Gedung Kantor dan Bangunan Lainnya	4.999.000,00	0,00	0,00	0,00
		6.963.000,00	0,00	0,00	0,00
	<i>Keluaran : Pemeliharaan Rutin/Berkala Gedung Kantor, Target : 2.00 unit</i>	6.963.000,00	0,00	0,00	0,00
7.01 . 7-01.0-00.0-00.09 . 01 . 02	Program Penyelenggaraan Pemerintahan Dan Pelayanan Publik	43.500.000,00	0,00	0,00	0,00
		43.491.000,00	0,00	0,00	0,00
7.01 . 7-01.0-00.0-00.09 . 01 . 02 . 2.04	<i>Pelaksanaan Urusan Pemerintahan yang Dilimpahkan kepada Camat</i>	43.500.000,00	0,00	0,00	0,00
		43.491.000,00	0,00	0,00	0,00
7.01 . 7-01.0-00.0-00.09 . 01 . 02 . 2.04 . 01	Pelaksanaan Urusan Pemerintahan yang terkait dengan Pelayanan Perizinan Non Usaha	5.000.000,00	0,00	0,00	0,00
		4.999.000,00	0,00	0,00	0,00
7.01 . 7-01.0-00.0-00.09 . 01 . 02 . 2.04 . 02	Pelaksanaan Urusan Pemerintahan yang terkait dengan Nonperizinan	38.500.000,00	0,00	0,00	0,00
		38.492.000,00	0,00	0,00	0,00
	<i>Keluaran : Jumlah Pelayanan Nonperijinan Yang Dilaksanakan; Jumlah Operator SIAK yang Difungsikan, Target : 2.00 Jenis</i>				
7.01 . 7-01.0-00.0-00.09 . 01 . 04	Program Koordinasi Ketentraman Dan Ketertiban Umum	31.037.000,00	0,00	0,00	0,00
		30.979.200,00	0,00	0,00	0,00
7.01 . 7-01.0-00.0-00.09 . 01 . 04 . 2.01	<i>Koordinasi Upaya Penyelenggaraan Ketenteraman dan Ketertiban Umum</i>	31.037.000,00	0,00	0,00	0,00
		30.979.200,00	0,00	0,00	0,00
7.01 . 7-01.0-00.0-00.09 . 01 . 04 . 2.01 . 01	Sinergitas dengan Kepolisian Negara Republik Indonesia, Tentara Nasional Indonesia dan Instansi Vertikal di Wilayah Kecamatan	31.037.000,00	0,00	0,00	0,00
		30.979.200,00	0,00	0,00	0,00
	<i>Keluaran : Jumlah kegiatan sinergitas dengan Kepolisian Negara Republik Indonesia, TNI dan Instansi Wilayah Di Kecamatan, Target : 1.00 Kegiatan</i>				

KODE	URAIAN URUSAN, ORGANISASI, PROGRAM, KEGIATAN DAN SUB KEGIATAN	ANGGARAN			
		REALISASI			
		KELOMPOK BELANJA BELANJA			
		OPERASI	MODAL	TAK TERDUGA	TRANSFER
1	2	3	4	5	6
7.01 . 7-01.0-00.0-00.09 . 01 . 05	Program Penyelenggaraan Urusan Pemerintahan Umum	17.500.000,00	0,00	0,00	0,00
		17.500.000,00	0,00	0,00	0,00
7.01 . 7-01.0-00.0-00.09 . 01 . 05 . 2.01	<i>Penyelenggaraan Urusan Pemerintahan Umum sesuai Penugasan Kepala Daerah</i>	17.500.000,00	0,00	0,00	0,00
		17.500.000,00	0,00	0,00	0,00
7.01 . 7-01.0-00.0-00.09 . 01 . 05 . 2.01 . 01	Pembinaan Wawasan Kebangsaan dan Ketahanan Nasional dalam rangka Memantapkan Pengamalan Pancasila, Pelaksanaan Undang- Undang Dasar Negara Republik Indonesia Tahun 1945, Pelestarian Bhinneka Tunggal Ika Serta Pemertahanan dan Pemeliharaan Keutuhan Negara Kesatuan Republik Indonesia	17.500.000,00	0,00	0,00	0,00
		17.500.000,00	0,00	0,00	0,00
		17.500.000,00	0,00	0,00	0,00
		17.500.000,00	0,00	0,00	0,00
7.01 . 7-01.0-00.0-00.09 . 01 . 06	<i>Keluaran : Jumlah kegiatan dalam rangka HUT RI (Paskibraaka, Karnaval Resepsi HUT RI dan hari jadi Kebumen, Target : 3.00 kegiatan</i>				
7.01 . 7-01.0-00.0-00.09 . 01 . 06	Program Pembinaan Dan Pengawasan Pemerintahan Desa	112.004.000,00	0,00	0,00	0,00
		111.834.000,00	0,00	0,00	0,00
7.01 . 7-01.0-00.0-00.09 . 01 . 06 . 2.01	<i>Fasilitasi, Rekomendasi dan Koordinasi Pembinaan dan Pengawasan Pemerintahan Desa</i>	112.004.000,00	0,00	0,00	0,00
		111.834.000,00	0,00	0,00	0,00
7.01 . 7-01.0-00.0-00.09 . 01 . 06 . 2.01 . 03	Fasilitasi Pengelolaan Keuangan Desa dan Pendayagunaan Aset Desa	28.000.000,00	0,00	0,00	0,00
		28.000.000,00	0,00	0,00	0,00
7.01 . 7-01.0-00.0-00.09 . 01 . 06 . 2.01 . 09	Fasilitasi Sinkronisasi Perencanaan Pembangunan Daerah dengan Pembangunan Desa	23.800.000,00	0,00	0,00	0,00
		23.780.000,00	0,00	0,00	0,00
7.01 . 7-01.0-00.0-00.09 . 01 . 06 . 2.01 . 11	Fasilitasi Penyelenggaraan Ketenteraman dan Ketertiban Umum	0,00	0,00	0,00	0,00
		0,00	0,00	0,00	0,00
7.01 . 7-01.0-00.0-00.09 . 01 . 06 . 2.01 . 13	Fasilitasi Penyusunan Perencanaan Pembangunan Partisipatif	15.400.000,00	0,00	0,00	0,00
		15.250.000,00	0,00	0,00	0,00
7.01 . 7-01.0-00.0-00.09 . 01 . 06 . 2.01 . 16	Fasilitasi Penyusunan Program dan Pelaksanaan Pemberdayaan Masyarakat Desa	28.304.000,00	0,00	0,00	0,00
		28.304.000,00	0,00	0,00	0,00
7.01 . 7-01.0-00.0-00.09 . 01 . 06 . 2.01 . 17	Koordinasi Pendampingan Desa di Wilayahnya	16.500.000,00	0,00	0,00	0,00
		16.500.000,00	0,00	0,00	0,00
7.01 . 7-01.0-00.0-00.10	Kecamatan Klirong				
		1.851.070.000,00	60.858.000,00	0,00	0,00
7.01 . 7-01.0-00.0-00.10 . 01	Kecamatan Klirong	1.717.085.741,00	60.858.000,00	0,00	0,00
		1.851.070.000,00	60.858.000,00	0,00	0,00
7.01 . 7-01.0-00.0-00.10 . 01 . 01	Program Penunjang Urusan Pemerintahan Daerah Kabupaten/Kota	1.641.210.000,00	60.858.000,00	0,00	0,00
		1.518.504.241,00	60.858.000,00	0,00	0,00

KODE	URAIAN URUSAN, ORGANISASI, PROGRAM, KEGIATAN DAN SUB KEGIATAN	ANGGARAN			
		REALISASI			
		KELOMPOK BELANJA BELANJA			
		OPERASI	MODAL	TAK TERDUGA	TRANSFER
1	2	3	4	5	6
7.01 . 7-01.0-00.0-00.10 . 01 . 01 . 2.01	Perencanaan, Penganggaran, dan Evaluasi Kinerja Perangkat Daerah	12.160.000,00	0,00	0,00	0,00
7.01 . 7-01.0-00.0-00.10 . 01 . 01 . 2.01 . 01	Penyusunan Dokumen Perencanaan Perangkat Daerah	12.010.000,00	0,00	0,00	0,00
		7.160.000,00	0,00	0,00	0,00
		7.010.000,00	0,00	0,00	0,00
7.01 . 7-01.0-00.0-00.10 . 01 . 01 . 2.01 . 07	Evaluasi Kinerja Perangkat Daerah	5.000.000,00	0,00	0,00	0,00
		5.000.000,00	0,00	0,00	0,00
7.01 . 7-01.0-00.0-00.10 . 01 . 01 . 2.02	Administrasi Keuangan Perangkat Daerah	1.492.156.000,00	0,00	0,00	0,00
		1.375.655.224,00	0,00	0,00	0,00
		1.474.806.000,00	0,00	0,00	0,00
7.01 . 7-01.0-00.0-00.10 . 01 . 01 . 2.02 . 01	Penyediaan Gaji dan Tunjangan ASN	1.358.449.224,00	0,00	0,00	0,00
		17.350.000,00	0,00	0,00	0,00
		17.206.000,00	0,00	0,00	0,00
7.01 . 7-01.0-00.0-00.10 . 01 . 01 . 2.02 . 03	Pelaksanaan Penatausahaan dan Pengujian/Verifikasi Keuangan SKPD				
7.01 . 7-01.0-00.0-00.10 . 01 . 01 . 2.06	Administrasi Umum Perangkat Daerah	55.540.000,00	0,00	0,00	0,00
		55.435.000,00	0,00	0,00	0,00
		6.000.000,00	0,00	0,00	0,00
7.01 . 7-01.0-00.0-00.10 . 01 . 01 . 2.06 . 01	Penyediaan Komponen Instalasi Listrik/Penerangan Bangunan Kantor	6.000.000,00	0,00	0,00	0,00
		12.000.000,00	0,00	0,00	0,00
		12.000.000,00	0,00	0,00	0,00
7.01 . 7-01.0-00.0-00.10 . 01 . 01 . 2.06 . 04	Penyediaan Bahan Logistik Kantor	14.000.000,00	0,00	0,00	0,00
		14.000.000,00	0,00	0,00	0,00
		2.500.000,00	0,00	0,00	0,00
7.01 . 7-01.0-00.0-00.10 . 01 . 01 . 2.06 . 05	Penyediaan Barang Cetak dan Penggandaan	2.500.000,00	0,00	0,00	0,00
		20.000.000,00	0,00	0,00	0,00
		19.895.000,00	0,00	0,00	0,00
7.01 . 7-01.0-00.0-00.10 . 01 . 01 . 2.06 . 06	Penyediaan Bahan Bacaan dan Peraturan Perundang-undangan	1.040.000,00	0,00	0,00	0,00
		1.040.000,00	0,00	0,00	0,00
7.01 . 7-01.0-00.0-00.10 . 01 . 01 . 2.06 . 07	Penyediaan Bahan/Material				
7.01 . 7-01.0-00.0-00.10 . 01 . 01 . 2.06 . 09	Penyelenggaraan Rapat Koordinasi dan Konsultasi SKPD				
7.01 . 7-01.0-00.0-00.10 . 01 . 01 . 2.07	Pengadaan Barang Milik Daerah Penunjang Urusan Pemerintah Daerah	3.142.000,00	60.858.000,00	0,00	0,00
		3.142.000,00	60.858.000,00	0,00	0,00

KODE	URAIAN URUSAN, ORGANISASI, PROGRAM, KEGIATAN DAN SUB KEGIATAN	ANGGARAN			
		REALISASI			
		KELOMPOK BELANJA BELANJA			
		OPERASI	MODAL	TAK TERDUGA	TRANSFER
1	2	3	4	5	6
7.01 . 7-01.0-00.0-00.10 . 01 . 01 . 2.07 . 05	Pengadaan Mebel	0,00	0,00	0,00	0,00
		0,00	0,00	0,00	0,00
7.01 . 7-01.0-00.0-00.10 . 01 . 01 . 2.07 . 06	Pengadaan Peralatan dan Mesin Lainnya	0,00	30.000.000,00	0,00	0,00
		0,00	30.000.000,00	0,00	0,00
7.01 . 7-01.0-00.0-00.10 . 01 . 01 . 2.07 . 10	Pengadaan Sarana dan Prasarana Gedung Kantor atau Bangunan Lainnya	3.142.000,00	30.858.000,00	0,00	0,00
		3.142.000,00	30.858.000,00	0,00	0,00
7.01 . 7-01.0-00.0-00.10 . 01 . 01 . 2.08	<i>Keluaran : Jumlah paket pengadaan sarana dan prasarana gedung kantor atau bangunan lainnya, Target : 4.00 Paket</i> <i>Penyediaan Jasa Penunjang Urusan Pemerintahan Daerah</i>				
		36.500.000,00	0,00	0,00	0,00
7.01 . 7-01.0-00.0-00.10 . 01 . 01 . 2.08 . 01	Penyediaan Jasa Surat Menyurat	30.909.452,00	0,00	0,00	0,00
		3.000.000,00	0,00	0,00	0,00
7.01 . 7-01.0-00.0-00.10 . 01 . 01 . 2.08 . 02	Penyediaan Jasa Komunikasi, Sumber Daya Air dan Listrik	2.995.000,00	0,00	0,00	0,00
		16.500.000,00	0,00	0,00	0,00
7.01 . 7-01.0-00.0-00.10 . 01 . 01 . 2.08 . 04	Penyediaan Jasa Pelayanan Umum Kantor	10.926.452,00	0,00	0,00	0,00
		17.000.000,00	0,00	0,00	0,00
	<i>Keluaran : Jumlah bulan penyediaan jasa kebersihan kantor, Target : 12.00 bulan</i>	16.988.000,00	0,00	0,00	0,00
7.01 . 7-01.0-00.0-00.10 . 01 . 01 . 2.09	<i>Pemeliharaan Barang Milik Daerah Penunjang Urusan Pemerintahan Daerah</i>	41.712.000,00	0,00	0,00	0,00
		41.352.565,00	0,00	0,00	0,00
7.01 . 7-01.0-00.0-00.10 . 01 . 01 . 2.09 . 02	Penyediaan Jasa Pemeliharaan, Biaya Pemeliharaan, Pajak dan Perizinan Kendaraan Dinas Operasional atau Lapangan	27.000.000,00	0,00	0,00	0,00
		26.666.565,00	0,00	0,00	0,00
7.01 . 7-01.0-00.0-00.10 . 01 . 01 . 2.09 . 05	Pemeliharaan Mebel	2.000.000,00	0,00	0,00	0,00
		1.974.000,00	0,00	0,00	0,00
7.01 . 7-01.0-00.0-00.10 . 01 . 01 . 2.09 . 06	Pemeliharaan Peralatan dan Mesin Lainnya	10.712.000,00	0,00	0,00	0,00
		10.712.000,00	0,00	0,00	0,00
7.01 . 7-01.0-00.0-00.10 . 01 . 01 . 2.09 . 09	Pemeliharaan/Rehabilitasi Gedung Kantor dan Bangunan Lainnya	2.000.000,00	0,00	0,00	0,00
		2.000.000,00	0,00	0,00	0,00
	<i>Keluaran : Jumlah unit pemeliharaan gedung dan bangunan lainnya, Target : 2.00 Unit</i>				
7.01 . 7-01.0-00.0-00.10 . 01 . 02	Program Penyelenggaraan Pemerintahan Dan Pelayanan Publik	60.500.000,00	0,00	0,00	0,00
		58.137.000,00	0,00	0,00	0,00
7.01 . 7-01.0-00.0-00.10 . 01 . 02 . 2.04	<i>Pelaksanaan Urusan Pemerintahan yang Dilimpahkan kepada Camat</i>	60.500.000,00	0,00	0,00	0,00
		58.137.000,00	0,00	0,00	0,00

KODE	URAIAN URUSAN, ORGANISASI, PROGRAM, KEGIATAN DAN SUB KEGIATAN	ANGGARAN			
		REALISASI			
		KELOMPOK BELANJA BELANJA			
		OPERASI	MODAL	TAK TERDUGA	TRANSFER
1	2	3	4	5	6
7.01 . 7-01.0-00.0-00.10 . 01 . 02 . 2.04 . 01	Pelaksanaan Urusan Pemerintahan yang terkait dengan Pelayanan Perizinan Non Usaha	2.500.000,00	0,00	0,00	0,00
		572.000,00	0,00	0,00	0,00
7.01 . 7-01.0-00.0-00.10 . 01 . 02 . 2.04 . 02	Pelaksanaan Urusan Pemerintahan yang terkait dengan Nonperizinan	58.000.000,00	0,00	0,00	0,00
		57.565.000,00	0,00	0,00	0,00
	Keluaran : Jumlah pelayanan non-perizinan yang dilaksanakan, Target : 5.00 Jenis				
7.01 . 7-01.0-00.0-00.10 . 01 . 04	Program Koordinasi Ketentraman Dan Ketertiban Umum	32.218.000,00	0,00	0,00	0,00
		29.724.000,00	0,00	0,00	0,00
7.01 . 7-01.0-00.0-00.10 . 01 . 04 . 2.01	<i>Koordinasi Upaya Penyelenggaraan Ketenteraman dan Ketertiban Umum</i>	32.218.000,00	0,00	0,00	0,00
		29.724.000,00	0,00	0,00	0,00
7.01 . 7-01.0-00.0-00.10 . 01 . 04 . 2.01 . 01	Sinergitas dengan Kepolisian Negara Republik Indonesia, Tentara Nasional Indonesia dan Instansi Vertikal di Wilayah Kecamatan	32.218.000,00	0,00	0,00	0,00
		29.724.000,00	0,00	0,00	0,00
	Keluaran : Jumlah desa yang terkoordinir dalam penyelenggaraan ketentraman dan ketertiban umum, Target : 24.00 Desa				
7.01 . 7-01.0-00.0-00.10 . 01 . 05	Program Penyelenggaraan Urusan Pemerintahan Umum	4.722.000,00	0,00	0,00	0,00
		4.722.000,00	0,00	0,00	0,00
7.01 . 7-01.0-00.0-00.10 . 01 . 05 . 2.01	<i>Penyelenggaraan Urusan Pemerintahan Umum sesuai Penugasan Kepala Daerah</i>	4.722.000,00	0,00	0,00	0,00
		4.722.000,00	0,00	0,00	0,00
7.01 . 7-01.0-00.0-00.10 . 01 . 05 . 2.01 . 01	Pembinaan Wawasan Kebangsaan dan Ketahanan Nasional dalam rangka Memantapkan Pengamalan Pancasila, Pelaksanaan Undang- Undang Dasar Negara Republik Indonesia Tahun 1945, Pelestarian Bhinneka Tunggal Ika Serta Pemertahanan dan Pemeliharaan Keutuhan Negara Kesatuan Republik Indonesia	4.722.000,00	0,00	0,00	0,00
		4.722.000,00	0,00	0,00	0,00
	Keluaran : Jumlah kegiatan dalam rangka HUT RI dan Hari Jadi Kab. Kebumen, Target : 3.00 Kegiatan				
7.01 . 7-01.0-00.0-00.10 . 01 . 06	Program Pembinaan Dan Pengawasan Pemerintahan Desa	112.420.000,00	0,00	0,00	0,00
		105.998.500,00	0,00	0,00	0,00
7.01 . 7-01.0-00.0-00.10 . 01 . 06 . 2.01	<i>Fasilitasi, Rekomendasi dan Koordinasi Pembinaan dan Pengawasan Pemerintahan Desa</i>	112.420.000,00	0,00	0,00	0,00
		105.998.500,00	0,00	0,00	0,00
7.01 . 7-01.0-00.0-00.10 . 01 . 06 . 2.01 . 03	Fasilitasi Pengelolaan Keuangan Desa dan Pendayagunaan Aset Desa	38.470.000,00	0,00	0,00	0,00
		35.758.000,00	0,00	0,00	0,00
7.01 . 7-01.0-00.0-00.10 . 01 . 06 . 2.01 . 09	Fasilitasi Sinkronisasi Perencanaan Pembangunan Daerah dengan Pembangunan Desa	13.180.000,00	0,00	0,00	0,00
		11.539.000,00	0,00	0,00	0,00
7.01 . 7-01.0-00.0-00.10 . 01 . 06 . 2.01 . 11	Fasilitasi Penyelenggaraan Ketenteraman dan Ketertiban Umum	6.850.000,00	0,00	0,00	0,00
		6.650.000,00	0,00	0,00	0,00

KODE	URAIAN URUSAN, ORGANISASI, PROGRAM, KEGIATAN DAN SUB KEGIATAN	ANGGARAN					
		REALISASI					
		KELOMPOK BELANJA BELANJA					
		OPERASI	MODAL	TAK TERDUGA	TRANSFER		
1	2	3	4	5	6		
7.01 . 7-01.0-00.0-00.10 . 01 . 06 . 2.01 . 13	Fasilitasi Penyusunan Perencanaan Pembangunan Partisipatif	28.320.000,00	0,00	0,00	0,00		
		28.055.000,00	0,00	0,00	0,00		
		7.01 . 7-01.0-00.0-00.10 . 01 . 06 . 2.01 . 16	Fasilitasi Penyusunan Program dan Pelaksanaan Pemberdayaan Masyarakat Desa	18.000.000,00	0,00	0,00	0,00
				17.296.500,00	0,00	0,00	0,00
				7.01 . 7-01.0-00.0-00.10 . 01 . 06 . 2.01 . 17	Koordinasi Pendampingan Desa di Wilayahnya	7.600.000,00	0,00
		6.700.000,00	0,00			0,00	0,00
		<i>Keluaran : Jumlah kegiatan fasilitasi TKP2KDes, Target : 2.00 Kegiatan</i>					
7.01 . 7-01.0-00.0-00.11	Kecamatan Petanahan	2.193.517.000,00	58.835.000,00	0,00	0,00		
		1.964.551.229,00	58.295.400,00	0,00	0,00		
7.01 . 7-01.0-00.0-00.11 . 01	Kecamatan Petanahan	2.193.517.000,00	58.835.000,00	0,00	0,00		
		1.964.551.229,00	58.295.400,00	0,00	0,00		
7.01 . 7-01.0-00.0-00.11 . 01 . 01	Program Penunjang Urusan Pemerintahan Daerah Kabupaten/Kota	2.002.922.000,00	47.635.000,00	0,00	0,00		
		1.781.299.299,00	47.095.400,00	0,00	0,00		
7.01 . 7-01.0-00.0-00.11 . 01 . 01 . 2.01	Perencanaan, Penganggaran, dan Evaluasi Kinerja Perangkat Daerah	14.160.000,00	0,00	0,00	0,00		
		14.158.224,00	0,00	0,00	0,00		
7.01 . 7-01.0-00.0-00.11 . 01 . 01 . 2.01 . 01	Penyusunan Dokumen Perencanaan Perangkat Daerah	12.654.000,00	0,00	0,00	0,00		
		12.653.745,00	0,00	0,00	0,00		
7.01 . 7-01.0-00.0-00.11 . 01 . 01 . 2.01 . 07	Evaluasi Kinerja Perangkat Daerah	1.506.000,00	0,00	0,00	0,00		
		1.504.479,00	0,00	0,00	0,00		
		<i>Keluaran : Jumlah Dokumen Evaluasi Perangkat Daerah Yang Disusun, Target : 6.00 Dokumen</i>					
7.01 . 7-01.0-00.0-00.11 . 01 . 01 . 2.02	Administrasi Keuangan Perangkat Daerah	1.828.783.000,00	0,00	0,00	0,00		
		1.612.651.322,00	0,00	0,00	0,00		
7.01 . 7-01.0-00.0-00.11 . 01 . 01 . 2.02 . 01	Penyediaan Gaji dan Tunjangan ASN	1.797.803.000,00	0,00	0,00	0,00		
		1.582.332.923,00	0,00	0,00	0,00		
7.01 . 7-01.0-00.0-00.11 . 01 . 01 . 2.02 . 03	Pelaksanaan Penatausahaan dan Pengujian/Verifikasi Keuangan SKPD	30.980.000,00	0,00	0,00	0,00		
		30.318.399,00	0,00	0,00	0,00		
		<i>Keluaran : Jumlah Orang Pengelola Administrasi Keuangan, Target : 1.00 Kegiatan</i>					
7.01 . 7-01.0-00.0-00.11 . 01 . 01 . 2.06	Administrasi Umum Perangkat Daerah	40.167.000,00	333.000,00	0,00	0,00		
		40.166.400,00	330.000,00	0,00	0,00		
7.01 . 7-01.0-00.0-00.11 . 01 . 01 . 2.06 . 01	Penyediaan Komponen Instalasi Listrik/Penerangan Bangunan Kantor	3.667.000,00	333.000,00	0,00	0,00		
		3.666.400,00	330.000,00	0,00	0,00		

KODE	URAIAN URUSAN, ORGANISASI, PROGRAM, KEGIATAN DAN SUB KEGIATAN	ANGGARAN			
		REALISASI			
		KELOMPOK BELANJA BELANJA			
		OPERASI	MODAL	TAK TERDUGA	TRANSFER
1	2	3	4	5	6
7.01 . 7-01.0-00.0-00.11 . 01 . 01 . 2.06 . 04	Penyediaan Bahan Logistik Kantor	16.000.000,00	0,00	0,00	0,00
		16.000.000,00	0,00	0,00	0,00
7.01 . 7-01.0-00.0-00.11 . 01 . 01 . 2.06 . 05	Penyediaan Barang Cetakan dan Penggandaan	8.000.000,00	0,00	0,00	0,00
		8.000.000,00	0,00	0,00	0,00
7.01 . 7-01.0-00.0-00.11 . 01 . 01 . 2.06 . 06	Penyediaan Bahan Bacaan dan Peraturan Perundang-undangan	2.500.000,00	0,00	0,00	0,00
		2.500.000,00	0,00	0,00	0,00
7.01 . 7-01.0-00.0-00.11 . 01 . 01 . 2.06 . 07	Penyediaan Bahan/Material	10.000.000,00	0,00	0,00	0,00
		10.000.000,00	0,00	0,00	0,00
7.01 . 7-01.0-00.0-00.11 . 01 . 01 . 2.07	<i>Keluaran : Jumlah Bulan Penyediaan Alat Tulis Kantor, Target : 12.00 Bulan</i> <i>Pengadaan Barang Milik Daerah Penunjang Urusan Pemerintahan Daerah</i>				
		20.411.000,00	47.302.000,00	0,00	0,00
7.01 . 7-01.0-00.0-00.11 . 01 . 01 . 2.07 . 05	Pengadaan Mebel	20.299.100,00	46.765.400,00	0,00	0,00
		17.100.000,00	16.900.000,00	0,00	0,00
7.01 . 7-01.0-00.0-00.11 . 01 . 01 . 2.07 . 06	Pengadaan Peralatan dan Mesin Lainnya	17.000.000,00	16.576.000,00	0,00	0,00
		0,00	15.402.000,00	0,00	0,00
7.01 . 7-01.0-00.0-00.11 . 01 . 01 . 2.07 . 10	Pengadaan Sarana dan Prasarana Gedung Kantor atau Bangunan Lainnya	0,00	15.189.400,00	0,00	0,00
		3.311.000,00	15.000.000,00	0,00	0,00
7.01 . 7-01.0-00.0-00.11 . 01 . 01 . 2.08	<i>Keluaran : Jumlah Unit Pengadaan Perlengkapan Gedung Kantor, Target : 8.00 Unit</i> <i>Penyediaan Jasa Penunjang Urusan Pemerintahan Daerah</i>	3.299.100,00	15.000.000,00	0,00	0,00
7.01 . 7-01.0-00.0-00.11 . 01 . 01 . 2.08 . 01	Penyediaan Jasa Surat Menyurat	26.000.000,00	0,00	0,00	0,00
		24.440.218,00	0,00	0,00	0,00
7.01 . 7-01.0-00.0-00.11 . 01 . 01 . 2.08 . 02	Penyediaan Jasa Komunikasi, Sumber Daya Air dan Listrik	1.000.000,00	0,00	0,00	0,00
		1.000.000,00	0,00	0,00	0,00
7.01 . 7-01.0-00.0-00.11 . 01 . 01 . 2.08 . 04	Penyediaan Jasa Pelayanan Umum Kantor	18.000.000,00	0,00	0,00	0,00
		16.442.518,00	0,00	0,00	0,00
7.01 . 7-01.0-00.0-00.11 . 01 . 01 . 2.09	<i>Keluaran : Jumlah Bulan Penyediaan Jasa Kebersihan, Target : 12.00 Bulan</i> <i>Pemeliharaan Barang Milik Daerah Penunjang Urusan Pemerintahan Daerah</i>	7.000.000,00	0,00	0,00	0,00
		6.997.700,00	0,00	0,00	0,00
7.01 . 7-01.0-00.0-00.11 . 01 . 01 . 2.09 . 02	Penyediaan Jasa Pemeliharaan, Biaya Pemeliharaan, Pajak dan Perizinan Kendaraan Dinas Operasional atau Lapangan				
		73.401.000,00	0,00	0,00	0,00
		69.584.035,00	0,00	0,00	0,00
		38.000.000,00	0,00	0,00	0,00
		34.235.235,00	0,00	0,00	0,00

KODE	URAIAN URUSAN, ORGANISASI, PROGRAM, KEGIATAN DAN SUB KEGIATAN	ANGGARAN			
		REALISASI			
		KELOMPOK BELANJA BELANJA			
		OPERASI	MODAL	TAK TERDUGA	TRANSFER
1	2	3	4	5	6
7.01 . 7-01.0-00.0-00.11 . 01 . 01 . 2.09 . 06	Pemeliharaan Peralatan dan Mesin Lainnya	7.000.000,00	0,00	0,00	0,00
		7.000.000,00	0,00	0,00	0,00
7.01 . 7-01.0-00.0-00.11 . 01 . 01 . 2.09 . 09	Pemeliharaan/Rehabilitasi Gedung Kantor dan Bangunan Lainnya	28.401.000,00	0,00	0,00	0,00
		28.348.800,00	0,00	0,00	0,00
		<i>Keluaran : Jumlah Rehabilitasi Sedang Gedung Kantor, Target : 1.00 Kegiatan</i>			
7.01 . 7-01.0-00.0-00.11 . 01 . 02	Program Penyelenggaraan Pemerintahan Dan Pelayanan Publik	55.820.000,00	7.200.000,00	0,00	0,00
		55.437.948,00	7.200.000,00	0,00	0,00
7.01 . 7-01.0-00.0-00.11 . 01 . 02 . 2.04	Pelaksanaan Urusan Pemerintahan yang Dilimpahkan kepada Camat	55.820.000,00	7.200.000,00	0,00	0,00
		55.437.948,00	7.200.000,00	0,00	0,00
7.01 . 7-01.0-00.0-00.11 . 01 . 02 . 2.04 . 02	Pelaksanaan Urusan Pemerintahan yang terkait dengan Nonperizinan	55.820.000,00	7.200.000,00	0,00	0,00
		55.437.948,00	7.200.000,00	0,00	0,00
		<i>Keluaran : Terfasilitasnya pelayanan administrasi Terpadu Kecamatan, Target : 1.00 Jenis</i>			
7.01 . 7-01.0-00.0-00.11 . 01 . 04	Program Koordinasi Ketentraman Dan Ketertiban Umum	28.946.000,00	4.000.000,00	0,00	0,00
		28.946.000,00	4.000.000,00	0,00	0,00
7.01 . 7-01.0-00.0-00.11 . 01 . 04 . 2.03	Koordinasi Upaya Penyelenggaraan Ketenteraman dan Ketertiban Umum*****)	28.946.000,00	4.000.000,00	0,00	0,00
		28.946.000,00	4.000.000,00	0,00	0,00
7.01 . 7-01.0-00.0-00.11 . 01 . 04 . 2.03 . 01	Sinergitas dengan Kepolisian Negara Republik Indonesia, Tentara Nasional Indonesia dan Instansi Vertikal di Wilayah Kecamatan*****)	28.946.000,00	4.000.000,00	0,00	0,00
		28.946.000,00	4.000.000,00	0,00	0,00
		<i>Keluaran : Jumlah kegiatan sinergitas dengan Kepolisian Negara Republik Indonesia, TNI dan Instansi Vertikal di Wilayah Kecamatan, Target : 2.00 Kegiatan</i>			
7.01 . 7-01.0-00.0-00.11 . 01 . 05	Program Penyelenggaraan Urusan Pemerintahan Umum	3.672.000,00	0,00	0,00	0,00
		1.421.800,00	0,00	0,00	0,00
7.01 . 7-01.0-00.0-00.11 . 01 . 05 . 2.01	Penyelenggaraan Urusan Pemerintahan Umum sesuai Penugasan Kepala Daerah	3.672.000,00	0,00	0,00	0,00
		1.421.800,00	0,00	0,00	0,00
7.01 . 7-01.0-00.0-00.11 . 01 . 05 . 2.01 . 01	Pembinaan Wawasan Kebangsaan dan Ketahanan Nasional dalam rangka Memantapkan Pengamalan Pancasila, Pelaksanaan Undang- Undang Dasar Negara Republik Indonesia Tahun 1945, Pelestarian Bhinneka Tunggal Ika Serta Pemertahanan dan Pemeliharaan Keutuhan Negara Kesatuan Republik Indonesia	3.672.000,00	0,00	0,00	0,00
		1.421.800,00	0,00	0,00	0,00
		<i>Keluaran : Jumlah kegiatan dalam rangka peringatan HUT RI, Target : 5.00 Kegiatan</i>			
7.01 . 7-01.0-00.0-00.11 . 01 . 06	Program Pembinaan Dan Pengawasan Pemerintahan Desa	102.157.000,00	0,00	0,00	0,00
		97.446.182,00	0,00	0,00	0,00

KODE	URAIAN URUSAN, ORGANISASI, PROGRAM, KEGIATAN DAN SUB KEGIATAN	ANGGARAN			
		REALISASI			
		KELOMPOK BELANJA BELANJA			
		OPERASI	MODAL	TAK TERDUGA	TRANSFER
1	2	3	4	5	6
7.01 . 7-01.0-00.0-00.11 . 01 . 06 . 2.01	<i>Fasilitasi, Rekomendasi dan Koordinasi Pembinaan dan Pengawasan Pemerintahan Desa</i> Fasilitasi Pengelolaan Keuangan Desa dan Pendayagunaan Aset Desa Fasilitasi Sinkronisasi Perencanaan Pembangunan Daerah dengan Pembangunan Desa Fasilitasi Penyelenggaraan Ketenteraman dan Ketertiban Umum Fasilitasi Penyusunan Perencanaan Pembangunan Partisipatif Fasilitasi Penyusunan Program dan Pelaksanaan Pemberdayaan Masyarakat Desa Koordinasi Pendampingan Desa di Wilayahnya <i>Keluaran : Jumlah Kegiatan Fasilitasi TKP-2 Kades, Target : 2.00 Kegiatan</i>	102.157.000,00	0,00	0,00	0,00
		97.446.182,00	0,00	0,00	0,00
		41.685.000,00	0,00	0,00	0,00
		40.729.428,00	0,00	0,00	0,00
		11.778.000,00	0,00	0,00	0,00
		10.776.827,00	0,00	0,00	0,00
		10.194.000,00	0,00	0,00	0,00
		8.618.067,00	0,00	0,00	0,00
		16.456.000,00	0,00	0,00	0,00
		15.277.960,00	0,00	0,00	0,00
		13.965.000,00	0,00	0,00	0,00
		13.965.000,00	0,00	0,00	0,00
		8.079.000,00	0,00	0,00	0,00
		8.078.900,00	0,00	0,00	0,00
7.01 . 7-01.0-00.0-00.12	Kecamatan Sruweng	1.938.965.000,00	34.015.000,00	0,00	0,00
		1.813.129.719,00	33.172.000,00	0,00	0,00
7.01 . 7-01.0-00.0-00.12 . 01	Kecamatan Sruweng	1.938.965.000,00	34.015.000,00	0,00	0,00
		1.813.129.719,00	33.172.000,00	0,00	0,00
7.01 . 7-01.0-00.0-00.12 . 01 . 01	Program Penunjang Urusan Pemerintahan Daerah Kabupaten/Kota	1.766.865.000,00	26.915.000,00	0,00	0,00
		1.663.395.560,00	26.672.000,00	0,00	0,00
7.01 . 7-01.0-00.0-00.12 . 01 . 01 . 2.01	<i>Perencanaan, Penganggaran, dan Evaluasi Kinerja Perangkat Daerah</i>	12.500.000,00	0,00	0,00	0,00
		12.260.000,00	0,00	0,00	0,00
		8.400.000,00	0,00	0,00	0,00
7.01 . 7-01.0-00.0-00.12 . 01 . 01 . 2.01 . 01	Penyusunan Dokumen Perencanaan Perangkat Daerah	8.160.000,00	0,00	0,00	0,00
		4.100.000,00	0,00	0,00	0,00
		4.100.000,00	0,00	0,00	0,00
7.01 . 7-01.0-00.0-00.12 . 01 . 01 . 2.01 . 06	Koordinasi dan Penyusunan Laporan Capaian Kinerja dan Ikhtisar Realisasi Kinerja SKPD				
7.01 . 7-01.0-00.0-00.12 . 01 . 01 . 2.02	<i>Keluaran : Jumlah Dokumen Evaluasi Perangkat daerah Lakip dan Sakip, Target : 2.00 Dokumen</i> <i>Administrasi Keuangan Perangkat Daerah</i>	1.648.736.000,00	0,00	0,00	0,00
		1.551.304.459,00	0,00	0,00	0,00
		1.635.867.000,00	0,00	0,00	0,00
7.01 . 7-01.0-00.0-00.12 . 01 . 01 . 2.02 . 01	Penyediaan Gaji dan Tunjangan ASN	1.539.810.459,00	0,00	0,00	0,00

KODE	URAIAN URUSAN, ORGANISASI, PROGRAM, KEGIATAN DAN SUB KEGIATAN	ANGGARAN			
		REALISASI			
		KELOMPOK BELANJA BELANJA			
		OPERASI	MODAL	TAK TERDUGA	TRANSFER
1	2	3	4	5	6
7.01 . 7-01.0-00.0-00.12 . 01 . 01 . 2.02 . 03	Pelaksanaan Penatausahaan dan Pengujian/Verifikasi Keuangan SKPD	12.869.000,00	0,00	0,00	0,00
		11.494.000,00	0,00	0,00	0,00
7.01 . 7-01.0-00.0-00.12 . 01 . 01 . 2.06	<i>Keluaran : Jumlah bulan Penyediaan Jasa Administrasi Keuangan, Target : 77.00 Orang</i> <i>Administrasi Umum Perangkat Daerah</i>				
		28.410.000,00	315.000,00	0,00	0,00
7.01 . 7-01.0-00.0-00.12 . 01 . 01 . 2.06 . 01	Penyediaan Komponen Instalasi Listrik/Penerangan Bangunan Kantor	25.202.000,00	314.000,00	0,00	0,00
		2.485.000,00	315.000,00	0,00	0,00
7.01 . 7-01.0-00.0-00.12 . 01 . 01 . 2.06 . 04	Penyediaan Bahan Logistik Kantor	2.485.000,00	314.000,00	0,00	0,00
		11.235.000,00	0,00	0,00	0,00
7.01 . 7-01.0-00.0-00.12 . 01 . 01 . 2.06 . 05	Penyediaan Barang Cetak dan Penggandaan	11.235.000,00	0,00	0,00	0,00
		4.900.000,00	0,00	0,00	0,00
7.01 . 7-01.0-00.0-00.12 . 01 . 01 . 2.06 . 06	Penyediaan Bahan Bacaan dan Peraturan Perundang-undangan	4.900.000,00	0,00	0,00	0,00
		2.100.000,00	0,00	0,00	0,00
7.01 . 7-01.0-00.0-00.12 . 01 . 01 . 2.06 . 07	Penyediaan Bahan/Material	842.000,00	0,00	0,00	0,00
		4.900.000,00	0,00	0,00	0,00
7.01 . 7-01.0-00.0-00.12 . 01 . 01 . 2.06 . 09	Penyelenggaraan Rapat Koordinasi dan Konsultasi SKPD	4.900.000,00	0,00	0,00	0,00
		2.790.000,00	0,00	0,00	0,00
7.01 . 7-01.0-00.0-00.12 . 01 . 01 . 2.07	<i>Keluaran : Jumlah ASN pelaksanaan rapat rapat koordinasi dan konsultasi ke luar daerah, Target : 48.00 orang / kali</i> <i>Pengadaan Barang Milik Daerah Penunjang Urusan Pemerintah Daerah</i>	840.000,00	0,00	0,00	0,00
		0,00	26.600.000,00	0,00	0,00
7.01 . 7-01.0-00.0-00.12 . 01 . 01 . 2.07 . 05	Pengadaan Mebel	0,00	26.358.000,00	0,00	0,00
		0,00	4.900.000,00	0,00	0,00
7.01 . 7-01.0-00.0-00.12 . 01 . 01 . 2.07 . 06	Pengadaan Peralatan dan Mesin Lainnya	0,00	4.700.000,00	0,00	0,00
		0,00	21.700.000,00	0,00	0,00
7.01 . 7-01.0-00.0-00.12 . 01 . 01 . 2.08	<i>Keluaran : Jumlah Unit pengadaan Perlengkapan Gedung Kantor, Target : 4.00 Unit</i> <i>Penyediaan Jasa Penunjang Urusan Pemerintahan Daerah</i>	0,00	21.658.000,00	0,00	0,00
		53.419.000,00	0,00	0,00	0,00
7.01 . 7-01.0-00.0-00.12 . 01 . 01 . 2.08 . 01	Penyediaan Jasa Surat Menyurat	51.830.640,00	0,00	0,00	0,00
		1.750.000,00	0,00	0,00	0,00
7.01 . 7-01.0-00.0-00.12 . 01 . 01 . 2.08 . 02	Penyediaan Jasa Komunikasi, Sumber Daya Air dan Listrik	1.750.000,00	0,00	0,00	0,00
		21.000.000,00	0,00	0,00	0,00
		19.411.640,00	0,00	0,00	0,00

KODE	URAIAN URUSAN, ORGANISASI, PROGRAM, KEGIATAN DAN SUB KEGIATAN	ANGGARAN			
		REALISASI			
		KELOMPOK BELANJA BELANJA			
		OPERASI	MODAL	TAK TERDUGA	TRANSFER
1	2	3	4	5	6
7.01 . 7-01.0-00.0-00.12 . 01 . 01 . 2.08 . 04	Penyediaan Jasa Pelayanan Umum Kantor	30.669.000,00	0,00	0,00	0,00
		30.669.000,00	0,00	0,00	0,00
7.01 . 7-01.0-00.0-00.12 . 01 . 01 . 2.09	<i>Keluaran : Jumlah petugas kebersihan kantor yang terpenuhi, Target : 2.00 orang</i> Pemeliharaan Barang Milik Daerah Penunjang Urusan Pemerintahan Daerah				
		23.800.000,00	0,00	0,00	0,00
7.01 . 7-01.0-00.0-00.12 . 01 . 01 . 2.09 . 01	Penyediaan Jasa Pemeliharaan, Biaya Pemeliharaan, dan Pajak Kendaraan Perorangan Dinas atau Kendaraan Dinas Jabatan	22.798.461,00	0,00	0,00	0,00
		18.900.000,00	0,00	0,00	0,00
7.01 . 7-01.0-00.0-00.12 . 01 . 01 . 2.09 . 06	Pemeliharaan Peralatan dan Mesin Lainnya	18.378.461,00	0,00	0,00	0,00
		4.900.000,00	0,00	0,00	0,00
7.01 . 7-01.0-00.0-00.12 . 01 . 01 . 2.09 . 09	Pemeliharaan/Rehabilitasi Gedung Kantor dan Bangunan Lainnya	4.420.000,00	0,00	0,00	0,00
		0,00	0,00	0,00	0,00
7.01 . 7-01.0-00.0-00.12 . 01 . 02	<i>Keluaran : Jumlah unit Gedung Kantor yang terpelihara, Target : 2.00 Unit</i> Program Penyelenggaraan Pemerintahan Dan Pelayanan Publik	0,00	0,00	0,00	0,00
		47.000.000,00	2.000.000,00	0,00	0,00
7.01 . 7-01.0-00.0-00.12 . 01 . 02 . 2.04	<i>Pelaksanaan Urusan Pemerintahan yang Dilimpahkan kepada Camat</i>	46.163.000,00	1.400.000,00	0,00	0,00
		47.000.000,00	2.000.000,00	0,00	0,00
7.01 . 7-01.0-00.0-00.12 . 01 . 02 . 2.04 . 01	Pelaksanaan Urusan Pemerintahan yang terkait dengan Pelayanan Perizinan Non Usaha	46.163.000,00	1.400.000,00	0,00	0,00
		0,00	0,00	0,00	0,00
7.01 . 7-01.0-00.0-00.12 . 01 . 02 . 2.04 . 02	Pelaksanaan Urusan Pemerintahan yang terkait dengan Nonperizinan	0,00	0,00	0,00	0,00
		47.000.000,00	2.000.000,00	0,00	0,00
7.01 . 7-01.0-00.0-00.12 . 01 . 04	<i>Keluaran : Jumlah pelayanan non perijinan yang dilaksanakan, Target : 6.00 Jenis</i> Program Koordinasi Ketentraman Dan Ketertiban Umum	46.163.000,00	1.400.000,00	0,00	0,00
		18.726.000,00	5.100.000,00	0,00	0,00
7.01 . 7-01.0-00.0-00.12 . 01 . 04 . 2.03	<i>Koordinasi Upaya Penyelenggaraan Ketenteraman dan Ketertiban Umum*****)</i>	18.725.912,00	5.100.000,00	0,00	0,00
		18.726.000,00	5.100.000,00	0,00	0,00
7.01 . 7-01.0-00.0-00.12 . 01 . 04 . 2.03 . 01	Sinergitas dengan Kepolisian Negara Republik Indonesia, Tentara Nasional Indonesia dan Instansi Vertikal di Wilayah Kecamatan*****)	18.725.912,00	5.100.000,00	0,00	0,00
		18.726.000,00	5.100.000,00	0,00	0,00
7.01 . 7-01.0-00.0-00.12 . 01 . 05	<i>Keluaran : Terkoordinasinya upaya penyelenggaraan ketentraman dan ketertiban umum, Target : 21.00 Desa</i> Program Penyelenggaraan Urusan Pemerintahan Umum				
		6.550.000,00	0,00	0,00	0,00
		5.610.000,00	0,00	0,00	0,00

KODE	URAIAN URUSAN, ORGANISASI, PROGRAM, KEGIATAN DAN SUB KEGIATAN	ANGGARAN			
		REALISASI			
		KELOMPOK BELANJA BELANJA			
		OPERASI	MODAL	TAK TERDUGA	TRANSFER
1	2	3	4	5	6
7.01 . 7-01.0-00.0-00.12 . 01 . 05 . 2.01	<i>Penyelenggaraan Urusan Pemerintahan Umum sesuai Penugasan Kepala Daerah</i>	6.550.000,00	0,00	0,00	0,00
		5.610.000,00	0,00	0,00	0,00
		6.550.000,00	0,00	0,00	0,00
		5.610.000,00	0,00	0,00	0,00
7.01 . 7-01.0-00.0-00.12 . 01 . 05 . 2.01 . 01	Pembinaan Wawasan Kebangsaan dan Ketahanan Nasional dalam rangka Memantapkan Pengamalan Pancasila, Pelaksanaan Undang- Undang Dasar Negara Republik Indonesia Tahun 1945, Pelestarian Bhinneka Tunggal Ika Serta Pemertahanan dan Pemeliharaan Keutuhan Negara Kesatuan Republik Indonesia				
	<i>Keluaran : Jumlah kegiatan dalam rangka Peringatan HUT RI, Target : 3.00 kegiatan</i>				
7.01 . 7-01.0-00.0-00.12 . 01 . 06	Program Pembinaan Dan Pengawasan Pemerintahan Desa	99.824.000,00	0,00	0,00	0,00
		79.235.247,00	0,00	0,00	0,00
7.01 . 7-01.0-00.0-00.12 . 01 . 06 . 2.01	<i>Fasilitasi, Rekomendasi dan Koordinasi Pembinaan dan Pengawasan Pemerintahan Desa</i>	99.824.000,00	0,00	0,00	0,00
		79.235.247,00	0,00	0,00	0,00
7.01 . 7-01.0-00.0-00.12 . 01 . 06 . 2.01 . 03	Fasilitasi Pengelolaan Keuangan Desa dan Pendayagunaan Aset Desa	23.100.000,00	0,00	0,00	0,00
		20.946.000,00	0,00	0,00	0,00
7.01 . 7-01.0-00.0-00.12 . 01 . 06 . 2.01 . 08	Rekomendasi Pengangkatan dan Pemberhentian Perangkat Desa	7.000.000,00	0,00	0,00	0,00
		6.416.956,00	0,00	0,00	0,00
7.01 . 7-01.0-00.0-00.12 . 01 . 06 . 2.01 . 09	Fasilitasi Sinkronisasi Perencanaan Pembangunan Daerah dengan Pembangunan Desa	7.000.000,00	0,00	0,00	0,00
		5.110.000,00	0,00	0,00	0,00
7.01 . 7-01.0-00.0-00.12 . 01 . 06 . 2.01 . 11	Fasilitasi Penyelenggaraan Ketenteraman dan Ketertiban Umum	16.100.000,00	0,00	0,00	0,00
		15.574.291,00	0,00	0,00	0,00
7.01 . 7-01.0-00.0-00.12 . 01 . 06 . 2.01 . 13	Fasilitasi Penyusunan Perencanaan Pembangunan Partisipatif	24.500.000,00	0,00	0,00	0,00
		18.470.000,00	0,00	0,00	0,00
7.01 . 7-01.0-00.0-00.12 . 01 . 06 . 2.01 . 16	Fasilitasi Penyusunan Program dan Pelaksanaan Pemberdayaan Masyarakat Desa	22.124.000,00	0,00	0,00	0,00
		12.718.000,00	0,00	0,00	0,00
	<i>Keluaran : Jumlah Kegiatan Pembinaan PKK, Target : 6.00 kegiatan</i>				
7.01 . 7-01.0-00.0-00.13	Kecamatan Karanganyar	8.708.368.000,00	277.992.000,00	0,00	0,00
		7.775.402.771,00	270.127.000,00	0,00	0,00
7.01 . 7-01.0-00.0-00.13 . 01	Kecamatan Karanganyar	5.534.075.000,00	33.350.000,00	0,00	0,00
		5.007.374.136,00	31.780.000,00	0,00	0,00
7.01 . 7-01.0-00.0-00.13 . 01 . 01	Program Penunjang Urusan Pemerintahan Daerah Kabupaten/Kota	5.347.120.000,00	33.350.000,00	0,00	0,00
		4.821.405.436,00	31.780.000,00	0,00	0,00
7.01 . 7-01.0-00.0-00.13 . 01 . 01 . 2.01	<i>Perencanaan, Penganggaran, dan Evaluasi Kinerja Perangkat Daerah</i>	11.000.000,00	0,00	0,00	0,00
		10.992.900,00	0,00	0,00	0,00

KODE	URAIAN URUSAN, ORGANISASI, PROGRAM, KEGIATAN DAN SUB KEGIATAN	ANGGARAN			
		REALISASI			
		KELOMPOK BELANJA BELANJA			
		OPERASI	MODAL	TAK TERDUGA	TRANSFER
1	2	3	4	5	6
7.01 . 7-01.0-00.0-00.13 . 01 . 01 . 2.01 . 01	Penyusunan Dokumen Perencanaan Perangkat Daerah	5.000.000,00	0,00	0,00	0,00
		4.997.800,00	0,00	0,00	0,00
		6.000.000,00	0,00	0,00	0,00
7.01 . 7-01.0-00.0-00.13 . 01 . 01 . 2.01 . 07	Evaluasi Kinerja Perangkat Daerah	5.995.100,00	0,00	0,00	0,00
7.01 . 7-01.0-00.0-00.13 . 01 . 01 . 2.02	<i>Keluaran : -, Target : 0.00 -</i> <i>Administrasi Keuangan Perangkat Daerah</i>				
		5.212.701.000,00	0,00	0,00	0,00
		4.696.579.411,00	0,00	0,00	0,00
7.01 . 7-01.0-00.0-00.13 . 01 . 01 . 2.02 . 01	Penyediaan Gaji dan Tunjangan ASN	5.191.851.000,00	0,00	0,00	0,00
		4.675.739.011,00	0,00	0,00	0,00
7.01 . 7-01.0-00.0-00.13 . 01 . 01 . 2.02 . 02	Penyediaan Administrasi Pelaksanaan Tugas ASN	12.000.000,00	0,00	0,00	0,00
		11.992.000,00	0,00	0,00	0,00
		8.850.000,00	0,00	0,00	0,00
7.01 . 7-01.0-00.0-00.13 . 01 . 01 . 2.02 . 03	Pelaksanaan Penatausahaan dan Pengujian/Verifikasi Keuangan SKPD	8.848.400,00	0,00	0,00	0,00
7.01 . 7-01.0-00.0-00.13 . 01 . 01 . 2.06	<i>Keluaran : -, Target : 0.00 -</i> <i>Administrasi Umum Perangkat Daerah</i>				
		38.174.000,00	0,00	0,00	0,00
		36.900.200,00	0,00	0,00	0,00
7.01 . 7-01.0-00.0-00.13 . 01 . 01 . 2.06 . 01	Penyediaan Komponen Instalasi Listrik/Penerangan Bangunan Kantor	3.000.000,00	0,00	0,00	0,00
		2.991.200,00	0,00	0,00	0,00
7.01 . 7-01.0-00.0-00.13 . 01 . 01 . 2.06 . 04	Penyediaan Bahan Logistik Kantor	13.000.000,00	0,00	0,00	0,00
		13.000.000,00	0,00	0,00	0,00
7.01 . 7-01.0-00.0-00.13 . 01 . 01 . 2.06 . 05	Penyediaan Barang Cetak dan Penggandaan	7.674.000,00	0,00	0,00	0,00
		7.674.000,00	0,00	0,00	0,00
7.01 . 7-01.0-00.0-00.13 . 01 . 01 . 2.06 . 06	Penyediaan Bahan Bacaan dan Peraturan Perundang-undangan	2.500.000,00	0,00	0,00	0,00
		2.497.000,00	0,00	0,00	0,00
7.01 . 7-01.0-00.0-00.13 . 01 . 01 . 2.06 . 07	Penyediaan Bahan/Material	10.000.000,00	0,00	0,00	0,00
		9.998.000,00	0,00	0,00	0,00
7.01 . 7-01.0-00.0-00.13 . 01 . 01 . 2.06 . 09	Penyelenggaraan Rapat Koordinasi dan Konsultasi SKPD	2.000.000,00	0,00	0,00	0,00
		740.000,00	0,00	0,00	0,00
7.01 . 7-01.0-00.0-00.13 . 01 . 01 . 2.07	<i>Keluaran : Jumlah Rapat-Rapat Kordinasi dan Konsultasi ke Luar Daerah yang terlaksana, Target : 5.00 Orang/Kali</i> <i>Pengadaan Barang Milik Daerah Penunjang Urusan Pemerintah Daerah</i>				
		0,00	33.350.000,00	0,00	0,00
		0,00	31.780.000,00	0,00	0,00

KODE	URAIAN URUSAN, ORGANISASI, PROGRAM, KEGIATAN DAN SUB KEGIATAN	ANGGARAN			
		REALISASI			
		KELOMPOK BELANJA BELANJA			
		OPERASI	MODAL	TAK TERDUGA	TRANSFER
1	2	3	4	5	6
7.01 . 7-01.0-00.0-00.13 . 01 . 01 . 2.07 . 05	Pengadaan Mebel	0,00	14.650.000,00	0,00	0,00
		0,00	14.080.000,00	0,00	0,00
7.01 . 7-01.0-00.0-00.13 . 01 . 01 . 2.07 . 06	Pengadaan Peralatan dan Mesin Lainnya	0,00	12.700.000,00	0,00	0,00
		0,00	12.700.000,00	0,00	0,00
7.01 . 7-01.0-00.0-00.13 . 01 . 01 . 2.07 . 10	Pengadaan Sarana dan Prasarana Gedung Kantor atau Bangunan Lainnya	0,00	6.000.000,00	0,00	0,00
		0,00	5.000.000,00	0,00	0,00
7.01 . 7-01.0-00.0-00.13 . 01 . 01 . 2.08	<i>Keluaran : Jumlah unit pemeliharaan rutin/berkala gedung kantor, Target : 1.00 unit</i> <i>Penyediaan Jasa Penunjang Urusan Pemerintahan Daerah</i>				
		43.000.000,00	0,00	0,00	0,00
7.01 . 7-01.0-00.0-00.13 . 01 . 01 . 2.08 . 01	Penyediaan Jasa Surat Menyurat	37.010.175,00	0,00	0,00	0,00
		2.000.000,00	0,00	0,00	0,00
7.01 . 7-01.0-00.0-00.13 . 01 . 01 . 2.08 . 02	Penyediaan Jasa Komunikasi, Sumber Daya Air dan Listrik	1.991.000,00	0,00	0,00	0,00
		24.000.000,00	0,00	0,00	0,00
7.01 . 7-01.0-00.0-00.13 . 01 . 01 . 2.08 . 04	Penyediaan Jasa Pelayanan Umum Kantor	18.987.775,00	0,00	0,00	0,00
		17.000.000,00	0,00	0,00	0,00
7.01 . 7-01.0-00.0-00.13 . 01 . 01 . 2.09	<i>Keluaran : Jumlah bulan penyediaan jasa kebersihan kantor, Target : 12.00 bulan</i> <i>Pemeliharaan Barang Milik Daerah Penunjang Urusan Pemerintahan Daerah</i>	16.031.400,00	0,00	0,00	0,00
7.01 . 7-01.0-00.0-00.13 . 01 . 01 . 2.09 . 02	Penyediaan Jasa Pemeliharaan, Biaya Pemeliharaan, Pajak dan Perizinan Kendaraan Dinas Operasional atau Lapangan	42.245.000,00	0,00	0,00	0,00
		39.922.750,00	0,00	0,00	0,00
7.01 . 7-01.0-00.0-00.13 . 01 . 01 . 2.09 . 06	Pemeliharaan Peralatan dan Mesin Lainnya	28.400.000,00	0,00	0,00	0,00
		26.327.750,00	0,00	0,00	0,00
7.01 . 7-01.0-00.0-00.13 . 01 . 01 . 2.09 . 09	Pemeliharaan/Rehabilitasi Gedung Kantor dan Bangunan Lainnya	10.455.000,00	0,00	0,00	0,00
		10.375.000,00	0,00	0,00	0,00
7.01 . 7-01.0-00.0-00.13 . 01 . 02	Program Penyelenggaraan Pemerintahan Dan Pelayanan Publik	3.390.000,00	0,00	0,00	0,00
		3.220.000,00	0,00	0,00	0,00
7.01 . 7-01.0-00.0-00.13 . 01 . 02 . 2.04	<i>Keluaran : Jumlah Unit Pemeliharaan Rutin/Berkala Gedung Kantor, Target : 3.00 Unit</i> <i>Pelaksanaan Urusan Pemerintahan yang Dilimpahkan kepada Camat</i>				
		75.754.000,00	0,00	0,00	0,00
7.01 . 7-01.0-00.0-00.13 . 01 . 02 . 2.04 . 01	Pelaksanaan Urusan Pemerintahan yang terkait dengan Pelayanan Perizinan Non Usaha	74.944.100,00	0,00	0,00	0,00
		75.754.000,00	0,00	0,00	0,00
		74.944.100,00	0,00	0,00	0,00
		2.000.000,00	0,00	0,00	0,00
		1.998.500,00	0,00	0,00	0,00

KODE	URAIAN URUSAN, ORGANISASI, PROGRAM, KEGIATAN DAN SUB KEGIATAN	ANGGARAN			
		REALISASI			
		KELOMPOK BELANJA BELANJA			
		OPERASI	MODAL	TAK TERDUGA	TRANSFER
1	2	3	4	5	6
7.01 . 7-01.0-00.0-00.13 . 01 . 02 . 2.04 . 02	Pelaksanaan Urusan Pemerintahan yang terkait dengan Nonperizinan <i>Keluaran : Jumlah Jenis Pelayanan non perijinan yang dilaksanakan, Target : 2.00 Jenis</i>	73.754.000,00	0,00	0,00	0,00
		72.945.600,00	0,00	0,00	0,00
7.01 . 7-01.0-00.0-00.13 . 01 . 04	Program Koordinasi Ketentraman Dan Ketertiban Umum	27.948.000,00	0,00	0,00	0,00
27.772.100,00		0,00	0,00	0,00	
7.01 . 7-01.0-00.0-00.13 . 01 . 04 . 2.01		<i>Koordinasi Upaya Penyelenggaraan Ketenteraman dan Ketertiban Umum</i>	27.948.000,00	0,00	0,00
7.01 . 7-01.0-00.0-00.13 . 01 . 04 . 2.01 . 01	Sinergitas dengan Kepolisian Negara Republik Indonesia, Tentara Nasional Indonesia dan Instansi Vertikal di Wilayah Kecamatan <i>Keluaran : jumlah kegiatan dalam penyelenggaraan ketentraman dan keteriban umum, Target : 1.00 kegiatan</i>	27.772.100,00	0,00	0,00	0,00
		27.948.000,00	0,00	0,00	0,00
		27.772.100,00	0,00	0,00	0,00
7.01 . 7-01.0-00.0-00.13 . 01 . 05	Program Penyelenggaraan Urusan Pemerintahan Umum	5.858.000,00	0,00	0,00	0,00
5.858.000,00		0,00	0,00	0,00	
7.01 . 7-01.0-00.0-00.13 . 01 . 05 . 2.01		<i>Penyelenggaraan Urusan Pemerintahan Umum sesuai Penugasan Kepala Daerah</i>	5.858.000,00	0,00	0,00
7.01 . 7-01.0-00.0-00.13 . 01 . 05 . 2.01 . 01	Pembinaan Wawasan Kebangsaan dan Ketahanan Nasional dalam rangka Memantapkan Pengamalan Pancasila, Pelaksanaan Undang- Undang Dasar Negara Republik Indonesia Tahun 1945, Pelestarian Bhinneka Tunggal Ika Serta Pemertahanan dan Pemeliharaan Keutuhan Negara Kesatuan Republik Indonesia <i>Keluaran : Jumlah kegiatan dalam rangka HUT RI (Paskibraka, Carnaval, Resepsi HUT RI dan Hari Jadi, Target : 3.00 Kegiatan</i>	5.858.000,00	0,00	0,00	0,00
		5.858.000,00	0,00	0,00	0,00
		5.858.000,00	0,00	0,00	0,00
7.01 . 7-01.0-00.0-00.13 . 01 . 06	Program Pembinaan Dan Pengawasan Pemerintahan Desa	77.395.000,00	0,00	0,00	0,00
77.394.500,00		0,00	0,00	0,00	
7.01 . 7-01.0-00.0-00.13 . 01 . 06 . 2.01		<i>Fasilitasi, Rekomendasi dan Koordinasi Pembinaan dan Pengawasan Pemerintahan Desa</i>	77.395.000,00	0,00	0,00
7.01 . 7-01.0-00.0-00.13 . 01 . 06 . 2.01 . 03	Fasilitasi Pengelolaan Keuangan Desa dan Pendayagunaan Aset Desa	77.394.500,00	0,00	0,00	0,00
		30.780.000,00	0,00	0,00	0,00
		30.780.000,00	0,00	0,00	0,00
7.01 . 7-01.0-00.0-00.13 . 01 . 06 . 2.01 . 09	Fasilitasi Sinkronisasi Perencanaan Pembangunan Daerah dengan Pembangunan Desa	10.000.000,00	0,00	0,00	0,00
10.000.000,00		0,00	0,00	0,00	
7.01 . 7-01.0-00.0-00.13 . 01 . 06 . 2.01 . 13		Fasilitasi Penyusunan Perencanaan Pembangunan Partisipatif	20.615.000,00	0,00	0,00
7.01 . 7-01.0-00.0-00.13 . 01 . 06 . 2.01 . 16	Fasilitasi Penyusunan Program dan Pelaksanaan Pemberdayaan Masyarakat Desa	20.614.600,00	0,00	0,00	0,00
		16.000.000,00	0,00	0,00	0,00
		15.999.900,00	0,00	0,00	0,00

KODE	URAIAN URUSAN, ORGANISASI, PROGRAM, KEGIATAN DAN SUB KEGIATAN	ANGGARAN			
		REALISASI			
		KELOMPOK BELANJA BELANJA			
		OPERASI	MODAL	TAK TERDUGA	TRANSFER
1	2	3	4	5	6
	<i>Keluaran : Jumlah Kegiatan Pembinaan PKK, Target : 1.00 Kegiatan</i>				
7.01 . 7-01.0-00.0-00.13 . 02	Kelurahan Jatiluhur	861.753.000,00	0,00	0,00	0,00
		815.906.875,00	0,00	0,00	0,00
7.01 . 7-01.0-00.0-00.13 . 02 . 01	Program Penunjang Urusan Pemerintahan Daerah Kabupaten/Kota	84.424.000,00	0,00	0,00	0,00
		78.456.725,00	0,00	0,00	0,00
7.01 . 7-01.0-00.0-00.13 . 02 . 01 . 2.01	Perencanaan, Penganggaran, dan Evaluasi Kinerja Perangkat Daerah	6.226.000,00	0,00	0,00	0,00
		6.096.700,00	0,00	0,00	0,00
7.01 . 7-01.0-00.0-00.13 . 02 . 01 . 2.01 . 01	Penyusunan Dokumen Perencanaan Perangkat Daerah	5.000.000,00	0,00	0,00	0,00
		4.870.900,00	0,00	0,00	0,00
7.01 . 7-01.0-00.0-00.13 . 02 . 01 . 2.01 . 06	Koordinasi dan Penyusunan Laporan Capaian Kinerja dan Ikhtisar Realisasi Kinerja SKPD	1.226.000,00	0,00	0,00	0,00
		1.225.800,00	0,00	0,00	0,00
	<i>Keluaran : Jumlah dokumen evaluasi perangkat daerah yang disusun (LKP), Lap Kinerja tahunan, profil perangkat daerah), Target : 3.00 dokumen</i>				
7.01 . 7-01.0-00.0-00.13 . 02 . 01 . 2.02	Administrasi Keuangan Perangkat Daerah	17.400.000,00	0,00	0,00	0,00
		17.399.700,00	0,00	0,00	0,00
7.01 . 7-01.0-00.0-00.13 . 02 . 01 . 2.02 . 03	Pelaksanaan Penatausahaan dan Pengujian/Verifikasi Keuangan SKPD	17.400.000,00	0,00	0,00	0,00
		17.399.700,00	0,00	0,00	0,00
	<i>Keluaran : Jumlah orang pengelola administrasi keuangan, Target : 9.00 org/Bulan</i>				
7.01 . 7-01.0-00.0-00.13 . 02 . 01 . 2.06	Administrasi Umum Perangkat Daerah	26.046.000,00	0,00	0,00	0,00
		25.763.700,00	0,00	0,00	0,00
7.01 . 7-01.0-00.0-00.13 . 02 . 01 . 2.06 . 01	Penyediaan Komponen Instalasi Listrik/Penerangan Bangunan Kantor	2.437.000,00	0,00	0,00	0,00
		2.424.700,00	0,00	0,00	0,00
7.01 . 7-01.0-00.0-00.13 . 02 . 01 . 2.06 . 04	Penyediaan Bahan Logistik Kantor	4.800.000,00	0,00	0,00	0,00
		4.800.000,00	0,00	0,00	0,00
7.01 . 7-01.0-00.0-00.13 . 02 . 01 . 2.06 . 05	Penyediaan Barang Cetak dan Penggandaan	6.889.000,00	0,00	0,00	0,00
		6.823.800,00	0,00	0,00	0,00
7.01 . 7-01.0-00.0-00.13 . 02 . 01 . 2.06 . 06	Penyediaan Bahan Bacaan dan Peraturan Perundang-undangan	1.920.000,00	0,00	0,00	0,00
		1.800.000,00	0,00	0,00	0,00
7.01 . 7-01.0-00.0-00.13 . 02 . 01 . 2.06 . 07	Penyediaan Bahan/Material	10.000.000,00	0,00	0,00	0,00
		9.915.200,00	0,00	0,00	0,00
	<i>Keluaran : Jumlah bulan pelaksanaan penyediaan alat tulis kantor, Target : 12.00 bulan</i>				

KODE	URAIAN URUSAN, ORGANISASI, PROGRAM, KEGIATAN DAN SUB KEGIATAN	ANGGARAN			
		REALISASI			
		KELOMPOK BELANJA BELANJA			
		OPERASI	MODAL	TAK TERDUGA	TRANSFER
1	2	3	4	5	6
7.01 . 7-01.0-00.0-00.13 . 02 . 01 . 2.08	Penyediaan Jasa Penunjang Urusan Pemerintahan Daerah	26.220.000,00	0,00	0,00	0,00
7.01 . 7-01.0-00.0-00.13 . 02 . 01 . 2.08 . 01	Penyediaan Jasa Surat Menyurat	22.500.125,00	0,00	0,00	0,00
		1.500.000,00	0,00	0,00	0,00
		1.500.000,00	0,00	0,00	0,00
7.01 . 7-01.0-00.0-00.13 . 02 . 01 . 2.08 . 02	Penyediaan Jasa Komunikasi, Sumber Daya Air dan Listrik	8.760.000,00	0,00	0,00	0,00
		7.222.125,00	0,00	0,00	0,00
7.01 . 7-01.0-00.0-00.13 . 02 . 01 . 2.08 . 04	Penyediaan Jasa Pelayanan Umum Kantor	15.960.000,00	0,00	0,00	0,00
		13.778.000,00	0,00	0,00	0,00
7.01 . 7-01.0-00.0-00.13 . 02 . 01 . 2.09	<i>Keluaran</i> : - Jumlah bulan penyediaan jasa kebersihan /. Jumlah petugas kebersihan kantor, <i>Target</i> : 0.00 12 Bulan, 1 orang Pemeliharaan Barang Milik Daerah Penunjang Urusan Pemerintahan Daerah	8.532.000,00	0,00	0,00	0,00
		6.696.500,00	0,00	0,00	0,00
		4.000.000,00	0,00	0,00	0,00
7.01 . 7-01.0-00.0-00.13 . 02 . 01 . 2.09 . 02	Penyediaan Jasa Pemeliharaan, Biaya Pemeliharaan, Pajak dan Perizinan Kendaraan Dinas Operasional atau Lapangan	2.536.500,00	0,00	0,00	0,00
		4.532.000,00	0,00	0,00	0,00
7.01 . 7-01.0-00.0-00.13 . 02 . 01 . 2.09 . 06	Pemeliharaan Peralatan dan Mesin Lainnya	4.160.000,00	0,00	0,00	0,00
		0,00	0,00	0,00	0,00
7.01 . 7-01.0-00.0-00.13 . 02 . 01 . 2.09 . 09	Pemeliharaan/Rehabilitasi Gedung Kantor dan Bangunan Lainnya	0,00	0,00	0,00	0,00
7.01 . 7-01.0-00.0-00.13 . 02 . 03	<i>Keluaran</i> : Jumlah unit pemeliharaan rutin/berkala peralatan gedung kantor yang terpelihara, <i>Target</i> : 1.00 unit Program Pemberdayaan Masyarakat Desa Dan Kelurahan	685.829.000,00	0,00	0,00	0,00
		657.444.450,00	0,00	0,00	0,00
		685.829.000,00	0,00	0,00	0,00
7.01 . 7-01.0-00.0-00.13 . 02 . 03 . 2.02	Kegiatan Pemberdayaan Kelurahan	657.444.450,00	0,00	0,00	0,00
		11.799.000,00	0,00	0,00	0,00
7.01 . 7-01.0-00.0-00.13 . 02 . 03 . 2.02 . 01	Peningkatan Partisipasi Masyarakat dalam Forum Musyawarah Perencanaan Pembangunan di Kelurahan	11.549.000,00	0,00	0,00	0,00
		601.007.000,00	0,00	0,00	0,00
7.01 . 7-01.0-00.0-00.13 . 02 . 03 . 2.02 . 02	Pembangunan Sarana dan Prasarana Kelurahan	584.021.750,00	0,00	0,00	0,00
		73.023.000,00	0,00	0,00	0,00
7.01 . 7-01.0-00.0-00.13 . 02 . 03 . 2.02 . 03	Pemberdayaan Masyarakat di Kelurahan	61.873.700,00	0,00	0,00	0,00
		0,00	0,00	0,00	0,00
7.01 . 7-01.0-00.0-00.13 . 02 . 03 . 2.02 . 04	Evaluasi Kelurahan	0,00	0,00	0,00	0,00
		0,00	0,00	0,00	0,00
	<i>Keluaran</i> : Jumlah dokumen evaluasi pembangunan sarpras dan pemberdayaan masyarakat Kelurahan, <i>Target</i> : 5.00 Dokumen				

KODE	URAIAN URUSAN, ORGANISASI, PROGRAM, KEGIATAN DAN SUB KEGIATAN	ANGGARAN			
		REALISASI			
		KELOMPOK BELANJA BELANJA			
		OPERASI	MODAL	TAK TERDUGA	TRANSFER
1	2	3	4	5	6
7.01 . 7-01.0-00.0-00.13 . 02 . 04	Program Koordinasi Ketentraman Dan Ketertiban Umum	91.500.000,00	0,00	0,00	0,00
		80.005.700,00	0,00	0,00	0,00
7.01 . 7-01.0-00.0-00.13 . 02 . 04 . 2.01	<i>Koordinasi Upaya Penyelenggaraan Ketenteraman dan Ketertiban Umum</i>	91.500.000,00	0,00	0,00	0,00
		80.005.700,00	0,00	0,00	0,00
7.01 . 7-01.0-00.0-00.13 . 02 . 04 . 2.01 . 01	Sinergitas dengan Kepolisian Negara Republik Indonesia, Tentara Nasional Indonesia dan Instansi Vertikal di Wilayah Kecamatan	55.481.000,00	0,00	0,00	0,00
		51.090.200,00	0,00	0,00	0,00
7.01 . 7-01.0-00.0-00.13 . 02 . 04 . 2.01 . 02	Harmonisasi Hubungan Dengan Tokoh Agama dan Tokoh Masyarakat	36.019.000,00	0,00	0,00	0,00
		28.915.500,00	0,00	0,00	0,00
7.01 . 7-01.0-00.0-00.13 . 03	<i>Keluaran : Jumlah Kegiatan pencegahan dan pemberian bantuan bagi keluarga yang positif Covid-19 di Kelurahan Jatiluhur, Target : 1.00 Kegiatan</i>				
7.01 . 7-01.0-00.0-00.13 . 03	Kelurahan Plarangan	643.561.000,00	218.000.000,00	0,00	0,00
		531.177.620,00	211.869.000,00	0,00	0,00
7.01 . 7-01.0-00.0-00.13 . 03 . 01	Program Penunjang Urusan Pemerintahan Daerah Kabupaten/Kota	74.790.000,00	20.000.000,00	0,00	0,00
		54.211.670,00	17.520.000,00	0,00	0,00
7.01 . 7-01.0-00.0-00.13 . 03 . 01 . 2.01	<i>Perencanaan, Penganggaran, dan Evaluasi Kinerja Perangkat Daerah</i>	7.250.000,00	0,00	0,00	0,00
		6.559.750,00	0,00	0,00	0,00
7.01 . 7-01.0-00.0-00.13 . 03 . 01 . 2.01 . 01	Penyusunan Dokumen Perencanaan Perangkat Daerah	7.250.000,00	0,00	0,00	0,00
		6.559.750,00	0,00	0,00	0,00
7.01 . 7-01.0-00.0-00.13 . 03 . 01 . 2.02	<i>Keluaran : Jumlah Dokumen Perencanaan Yang Disusun (Daftar Skala Prioritas, Renstra, Renja, RKA Dan DPA), Target : 5.00 Dokumen</i>				
7.01 . 7-01.0-00.0-00.13 . 03 . 01 . 2.02	<i>Administrasi Keuangan Perangkat Daerah</i>	1.340.000,00	0,00	0,00	0,00
		1.270.000,00	0,00	0,00	0,00
7.01 . 7-01.0-00.0-00.13 . 03 . 01 . 2.02 . 03	Pelaksanaan Penatausahaan dan Pengujian/Verifikasi Keuangan SKPD	1.340.000,00	0,00	0,00	0,00
		1.270.000,00	0,00	0,00	0,00
7.01 . 7-01.0-00.0-00.13 . 03 . 01 . 2.06	<i>Keluaran : Jumlah Orang Pengelola Administrasi Keuangan, Target : 7.00 Orang</i>				
7.01 . 7-01.0-00.0-00.13 . 03 . 01 . 2.06	<i>Administrasi Umum Perangkat Daerah</i>	18.100.000,00	0,00	0,00	0,00
		15.169.900,00	0,00	0,00	0,00
7.01 . 7-01.0-00.0-00.13 . 03 . 01 . 2.06 . 01	Penyediaan Komponen Instalasi Listrik/Penerangan Bangunan Kantor	2.500.000,00	0,00	0,00	0,00
		2.355.900,00	0,00	0,00	0,00
7.01 . 7-01.0-00.0-00.13 . 03 . 01 . 2.06 . 04	Penyediaan Bahan Logistik Kantor	3.600.000,00	0,00	0,00	0,00
		2.450.000,00	0,00	0,00	0,00
7.01 . 7-01.0-00.0-00.13 . 03 . 01 . 2.06 . 05	Penyediaan Barang Cetak dan Penggandaan	3.000.000,00	0,00	0,00	0,00
		2.700.000,00	0,00	0,00	0,00

KODE	URAIAN URUSAN, ORGANISASI, PROGRAM, KEGIATAN DAN SUB KEGIATAN	ANGGARAN			
		REALISASI			
		KELOMPOK BELANJA BELANJA			
		OPERASI	MODAL	TAK TERDUGA	TRANSFER
1	2	3	4	5	6
7.01 . 7-01.0-00.0-00.13 . 03 . 01 . 2.06 . 06	Penyediaan Bahan Bacaan dan Peraturan Perundang-undangan	2.000.000,00	0,00	0,00	0,00
		1.896.000,00	0,00	0,00	0,00
		7.000.000,00	0,00	0,00	0,00
7.01 . 7-01.0-00.0-00.13 . 03 . 01 . 2.06 . 07	Penyediaan Bahan/Material	5.768.000,00	0,00	0,00	0,00
7.01 . 7-01.0-00.0-00.13 . 03 . 01 . 2.07	<i>Keluaran : Jumlah Bulan Penyediaan Alat Tulis Kantor, Target : 12.00 Bulan</i> Pengadaan Barang Milik Daerah Penunjang Urusan Pemerintah Daerah	0,00	20.000.000,00	0,00	0,00
		0,00	17.520.000,00	0,00	0,00
		0,00	20.000.000,00	0,00	0,00
7.01 . 7-01.0-00.0-00.13 . 03 . 01 . 2.07 . 10	Pengadaan Sarana dan Prasarana Gedung Kantor atau Bangunan Lainnya	0,00	17.520.000,00	0,00	0,00
7.01 . 7-01.0-00.0-00.13 . 03 . 01 . 2.08	<i>Keluaran : Jumlah Unit Perlengkapan Gedung Kantor, Target : 4.00 Unit</i> Penyediaan Jasa Penunjang Urusan Pemerintahan Daerah	12.000.000,00	0,00	0,00	0,00
		9.806.820,00	0,00	0,00	0,00
		1.500.000,00	0,00	0,00	0,00
7.01 . 7-01.0-00.0-00.13 . 03 . 01 . 2.08 . 01	Penyediaan Jasa Surat Menyurat	1.493.000,00	0,00	0,00	0,00
		8.000.000,00	0,00	0,00	0,00
		5.922.820,00	0,00	0,00	0,00
7.01 . 7-01.0-00.0-00.13 . 03 . 01 . 2.08 . 02	Penyediaan Jasa Komunikasi, Sumber Daya Air dan Listrik	2.500.000,00	0,00	0,00	0,00
		2.391.000,00	0,00	0,00	0,00
7.01 . 7-01.0-00.0-00.13 . 03 . 01 . 2.08 . 04	Penyediaan Jasa Pelayanan Umum Kantor				
7.01 . 7-01.0-00.0-00.13 . 03 . 01 . 2.09	<i>Keluaran : Jumlah Bulan Penyediaan Jasa Kebersihan Kantor, Target : 12.00 Bulan</i> Pemeliharaan Barang Milik Daerah Penunjang Urusan Pemerintahan Daerah	36.100.000,00	0,00	0,00	0,00
		21.405.200,00	0,00	0,00	0,00
		2.500.000,00	0,00	0,00	0,00
7.01 . 7-01.0-00.0-00.13 . 03 . 01 . 2.09 . 02	Penyediaan Jasa Pemeliharaan, Biaya Pemeliharaan, Pajak dan Perizinan Kendaraan Dinas Operasional atau Lapangan	2.067.500,00	0,00	0,00	0,00
		2.000.000,00	0,00	0,00	0,00
		1.495.500,00	0,00	0,00	0,00
7.01 . 7-01.0-00.0-00.13 . 03 . 01 . 2.09 . 06	Pemeliharaan Peralatan dan Mesin Lainnya	25.000.000,00	0,00	0,00	0,00
		12.270.000,00	0,00	0,00	0,00
		6.600.000,00	0,00	0,00	0,00
7.01 . 7-01.0-00.0-00.13 . 03 . 01 . 2.09 . 09	Pemeliharaan/Rehabilitasi Gedung Kantor dan Bangunan Lainnya	5.572.200,00	0,00	0,00	0,00
7.01 . 7-01.0-00.0-00.13 . 03 . 01 . 2.09 . 10	Pemeliharaan/Rehabilitasi Sarana dan Prasarana Gedung Kantor atau Bangunan Lainnya				
	<i>Keluaran : Jumlah Rumah Dinas Yang Terpelihara, Target : 1.00 Unit</i> 				

KODE	URAIAN URUSAN, ORGANISASI, PROGRAM, KEGIATAN DAN SUB KEGIATAN	ANGGARAN				
		REALISASI				
		KELOMPOK BELANJA BELANJA				
		OPERASI	MODAL	TAK TERDUGA	TRANSFER	
1	2	3	4	5	6	
7.01 . 7-01.0-00.0-00.13 . 03 . 03	Program Pemberdayaan Masyarakat Desa Dan Kelurahan	477.271.000,00	198.000.000,00	0,00	0,00	
		400.915.950,00	194.349.000,00	0,00	0,00	
	Kegiatan Pemberdayaan Kelurahan	477.271.000,00	198.000.000,00	0,00	0,00	
		400.915.950,00	194.349.000,00	0,00	0,00	
	Peningkatan Partisipasi Masyarakat dalam Forum Musyawarah Perencanaan Pembangunan di Kelurahan	15.250.000,00	0,00	0,00	0,00	
		13.742.500,00	0,00	0,00	0,00	
	Pembangunan Sarana dan Prasarana Kelurahan	415.310.000,00	198.000.000,00	0,00	0,00	
		353.833.400,00	194.349.000,00	0,00	0,00	
	Pemberdayaan Masyarakat di Kelurahan	46.711.000,00	0,00	0,00	0,00	
		33.340.050,00	0,00	0,00	0,00	
	Keluaran : Jumlah Pengelolaan Kegiatan Pelayanan Kesehatan Masyarakat, Target : 2.00 Kegiatan					
	7.01 . 7-01.0-00.0-00.13 . 03 . 04	Program Koordinasi Ketentraman Dan Ketertiban Umum	91.500.000,00	0,00	0,00	0,00
			76.050.000,00	0,00	0,00	0,00
		Koordinasi Upaya Penyelenggaraan Ketenteraman dan Ketertiban Umum	91.500.000,00	0,00	0,00	0,00
			76.050.000,00	0,00	0,00	0,00
		Sinergitas dengan Kepolisian Negara Republik Indonesia, Tentara Nasional Indonesia dan Instansi Vertikal di Wilayah Kecamatan	30.500.000,00	0,00	0,00	0,00
22.957.000,00			0,00	0,00	0,00	
Harmonisasi Hubungan Dengan Tokoh Agama dan Tokoh Masyarakat		61.000.000,00	0,00	0,00	0,00	
		53.093.000,00	0,00	0,00	0,00	
Keluaran : Jumlah Kegiatan Harmonisasi Hubungan dengan Tokoh Agama dan Tokoh Masyarakat, Target : 3.00 Kegiatan						
Kelurahan Panjatan		838.332.000,00	6.817.000,00	0,00	0,00	
		775.032.284,00	6.700.000,00	0,00	0,00	
7.01 . 7-01.0-00.0-00.13 . 04 . 01		Program Penunjang Urusan Pemerintahan Daerah Kabupaten/Kota	128.158.000,00	6.817.000,00	0,00	0,00
			126.778.384,00	6.700.000,00	0,00	0,00
		Perencanaan, Penganggaran, dan Evaluasi Kinerja Perangkat Daerah	40.000.000,00	0,00	0,00	0,00
			39.668.400,00	0,00	0,00	0,00
		Penyusunan Dokumen Perencanaan Perangkat Daerah	40.000.000,00	0,00	0,00	0,00
	39.668.400,00		0,00	0,00	0,00	
	Keluaran : Jumlah Penyusunan Renstra dan Renja Perangkat Daerah, Target : 1.00 Kegiatan					
	Administrasi Keuangan Perangkat Daerah	12.000.000,00	0,00	0,00	0,00	
		11.905.000,00	0,00	0,00	0,00	

KODE	URAIAN URUSAN, ORGANISASI, PROGRAM, KEGIATAN DAN SUB KEGIATAN	ANGGARAN			
		REALISASI			
		KELOMPOK BELANJA BELANJA			
		OPERASI	MODAL	TAK TERDUGA	TRANSFER
1	2	3	4	5	6
7.01 . 7-01.0-00.0-00.13 . 04 . 01 . 2.02 . 03	Pelaksanaan Penatausahaan dan Pengujian/Verifikasi Keuangan SKPD	12.000.000,00	0,00	0,00	0,00
		11.905.000,00	0,00	0,00	0,00
7.01 . 7-01.0-00.0-00.13 . 04 . 01 . 2.06	<i>Keluaran : Jumlah pengelola Administrasi Keuangan, Target : 12.00 Bulan</i> <i>Administrasi Umum Perangkat Daerah</i>				
		21.575.000,00	0,00	0,00	0,00
7.01 . 7-01.0-00.0-00.13 . 04 . 01 . 2.06 . 01	Penyediaan Komponen Instalasi Listrik/Penerangan Bangunan Kantor	21.494.200,00	0,00	0,00	0,00
		4.000.000,00	0,00	0,00	0,00
7.01 . 7-01.0-00.0-00.13 . 04 . 01 . 2.06 . 04	Penyediaan Bahan Logistik Kantor	3.997.300,00	0,00	0,00	0,00
		4.000.000,00	0,00	0,00	0,00
7.01 . 7-01.0-00.0-00.13 . 04 . 01 . 2.06 . 05	Penyediaan Barang Cetak dan Penggandaan	4.000.000,00	0,00	0,00	0,00
		2.400.000,00	0,00	0,00	0,00
7.01 . 7-01.0-00.0-00.13 . 04 . 01 . 2.06 . 06	Penyediaan Bahan Bacaan dan Peraturan Perundang-undangan	2.394.000,00	0,00	0,00	0,00
		2.200.000,00	0,00	0,00	0,00
7.01 . 7-01.0-00.0-00.13 . 04 . 01 . 2.06 . 07	Penyediaan Bahan/Material	2.199.000,00	0,00	0,00	0,00
		8.975.000,00	0,00	0,00	0,00
7.01 . 7-01.0-00.0-00.13 . 04 . 01 . 2.06 . 09	Penyelenggaraan Rapat Koordinasi dan Konsultasi SKPD	8.903.900,00	0,00	0,00	0,00
		0,00	0,00	0,00	0,00
7.01 . 7-01.0-00.0-00.13 . 04 . 01 . 2.07	<i>Keluaran : Jumlah Bulan rapat rapat koordinasi dan Perjalanan Dinas, Target : 12.00 Bulan</i> <i>Pengadaan Barang Milik Daerah Penunjang Urusan Pemerintah Daerah</i>				
		10.187.000,00	6.813.000,00	0,00	0,00
7.01 . 7-01.0-00.0-00.13 . 04 . 01 . 2.07 . 10	Pengadaan Sarana dan Prasarana Gedung Kantor atau Bangunan Lainnya	10.000.000,00	6.700.000,00	0,00	0,00
		10.187.000,00	6.813.000,00	0,00	0,00
7.01 . 7-01.0-00.0-00.13 . 04 . 01 . 2.08	<i>Keluaran : Jumlah unit pengadaan peralatan gedung kantor, Target : 4.00 Unit</i> <i>Penyediaan Jasa Penunjang Urusan Pemerintahan Daerah</i>				
		18.900.000,00	0,00	0,00	0,00
7.01 . 7-01.0-00.0-00.13 . 04 . 01 . 2.08 . 01	Penyediaan Jasa Surat Menyurat	18.501.184,00	0,00	0,00	0,00
		2.000.000,00	0,00	0,00	0,00
7.01 . 7-01.0-00.0-00.13 . 04 . 01 . 2.08 . 02	Penyediaan Jasa Komunikasi, Sumber Daya Air dan Listrik	1.991.000,00	0,00	0,00	0,00
		14.400.000,00	0,00	0,00	0,00
7.01 . 7-01.0-00.0-00.13 . 04 . 01 . 2.08 . 04	Penyediaan Jasa Pelayanan Umum Kantor	14.054.184,00	0,00	0,00	0,00
		2.500.000,00	0,00	0,00	0,00
		2.456.000,00	0,00	0,00	0,00

KODE	URAIAN URUSAN, ORGANISASI, PROGRAM, KEGIATAN DAN SUB KEGIATAN	ANGGARAN			
		REALISASI			
		KELOMPOK BELANJA BELANJA			
		OPERASI	MODAL	TAK TERDUGA	TRANSFER
1	2	3	4	5	6
7.01 . 7-01.0-00.0-00.13 . 04 . 01 . 2.09	<i>Keluaran : Jumlah bulan penyediaan alat alat kebersihan, Target : 12.00 Bulan</i>				
	Pemeliharaan Barang Milik Daerah Penunjang Urusan Pemerintahan Daerah	25.496.000,00	4.000,00	0,00	0,00
		25.209.600,00	0,00	0,00	0,00
	Penyediaan Jasa Pemeliharaan, Biaya Pemeliharaan, Pajak dan Perizinan Kendaraan Dinas Operasional atau Lapangan	2.500.000,00	0,00	0,00	0,00
		2.366.000,00	0,00	0,00	0,00
	Pemeliharaan Peralatan dan Mesin Lainnya	3.000.000,00	0,00	0,00	0,00
		3.000.000,00	0,00	0,00	0,00
	Pemeliharaan/Rehabilitasi Gedung Kantor dan Bangunan Lainnya	19.996.000,00	4.000,00	0,00	0,00
		19.843.600,00	0,00	0,00	0,00
	<i>Keluaran : Jumlah Unit Pemeliharaan Gedung Kantor, Target : 1.00 Paket</i>				
7.01 . 7-01.0-00.0-00.13 . 04 . 03	Program Pemberdayaan Masyarakat Desa Dan Kelurahan	618.674.000,00	0,00	0,00	0,00
7.01 . 7-01.0-00.0-00.13 . 04 . 03 . 2.02	<i>Kegiatan Pemberdayaan Kelurahan</i>	560.760.900,00	0,00	0,00	0,00
		618.674.000,00	0,00	0,00	0,00
7.01 . 7-01.0-00.0-00.13 . 04 . 03 . 2.02 . 01	Peningkatan Partisipasi Masyarakat dalam Forum Musyawarah Perencanaan Pembangunan di Kelurahan	560.760.900,00	0,00	0,00	0,00
		7.000.000,00	0,00	0,00	0,00
7.01 . 7-01.0-00.0-00.13 . 04 . 03 . 2.02 . 02	Pembangunan Sarana dan Prasarana Kelurahan	7.000.000,00	0,00	0,00	0,00
		495.479.000,00	0,00	0,00	0,00
7.01 . 7-01.0-00.0-00.13 . 04 . 03 . 2.02 . 03	Pemberdayaan Masyarakat di Kelurahan	440.063.900,00	0,00	0,00	0,00
		116.195.000,00	0,00	0,00	0,00
7.01 . 7-01.0-00.0-00.13 . 04 . 04	<i>Keluaran : Jumlah Peralatan Budidaya Perikan ,Fas Giat HUT RI,Fasilitasi PAUID,Jumlah Fasilitasi TPK2kel,Jumlah Pemberdayaan Masyarakat di Kel,Pembinaan PKK,Jumlah Pembinaan Karangtaruna,Jumlah Pembinaan RT/RW,Pembinaan Linmas,Jumlah Posandu yang difasilitasi PMTAS, Target : 100.00 %</i>	113.697.000,00	0,00	0,00	0,00
	Program Koordinasi Ketentraman Dan Ketertiban Umum				
	<i>Koordinasi Upaya Penyelenggaraan Ketenteraman dan Ketertiban Umum</i>	91.500.000,00	0,00	0,00	0,00
		87.493.000,00	0,00	0,00	0,00
		91.500.000,00	0,00	0,00	0,00
		87.493.000,00	0,00	0,00	0,00
	Sinergitas dengan Kepolisian Negara Republik Indonesia, Tentara Nasional Indonesia dan Instansi Vertikal di Wilayah Kecamatan	55.000.000,00	0,00	0,00	0,00
		51.415.300,00	0,00	0,00	0,00
	Harmonisasi Hubungan Dengan Tokoh Agama dan Tokoh Masyarakat	36.500.000,00	0,00	0,00	0,00
		36.077.700,00	0,00	0,00	0,00

KODE	URAIAN URUSAN, ORGANISASI, PROGRAM, KEGIATAN DAN SUB KEGIATAN	ANGGARAN			
		REALISASI			
		KELOMPOK BELANJA BELANJA			
		OPERASI	MODAL	TAK TERDUGA	TRANSFER
1	2	3	4	5	6
7.01 . 7-01.0-00.0-00.13 . 05	<i>Keluaran : Jumlah Kegiatan Harmonisasi Hubungan dengan Tokoh Agama dan Tokoh Masyarakat, Target : 100.00 %</i>				
	Kelurahan Karanganyar	830.647.000,00	19.825.000,00	0,00	0,00
		645.911.856,00	19.778.000,00	0,00	0,00
7.01 . 7-01.0-00.0-00.13 . 05 . 01	Program Penunjang Urusan Pemerintahan Daerah Kabupaten/Kota	101.449.000,00	19.825.000,00	0,00	0,00
		86.224.231,00	19.778.000,00	0,00	0,00
7.01 . 7-01.0-00.0-00.13 . 05 . 01 . 2.01	Perencanaan, Penganggaran, dan Evaluasi Kinerja Perangkat Daerah	18.000.000,00	0,00	0,00	0,00
		4.780.000,00	0,00	0,00	0,00
7.01 . 7-01.0-00.0-00.13 . 05 . 01 . 2.01 . 01	Penyusunan Dokumen Perencanaan Perangkat Daerah	18.000.000,00	0,00	0,00	0,00
		4.780.000,00	0,00	0,00	0,00
	<i>Keluaran : Jumlah dokumen perencanaan yang disusun (Renstra,Renja,RKA,DPA), Target : 100.00 %</i>				
7.01 . 7-01.0-00.0-00.13 . 05 . 01 . 2.02	Administrasi Keuangan Perangkat Daerah	5.000.000,00	0,00	0,00	0,00
		4.972.000,00	0,00	0,00	0,00
7.01 . 7-01.0-00.0-00.13 . 05 . 01 . 2.02 . 03	Pelaksanaan Penatausahaan dan Pengujian/Verifikasi Keuangan SKPD	5.000.000,00	0,00	0,00	0,00
		4.972.000,00	0,00	0,00	0,00
	<i>Keluaran : Jumlah orang pengelola administrasi keuangan, Target : 5.00 orang</i>				
7.01 . 7-01.0-00.0-00.13 . 05 . 01 . 2.06	Administrasi Umum Perangkat Daerah	25.574.000,00	0,00	0,00	0,00
		24.555.700,00	0,00	0,00	0,00
7.01 . 7-01.0-00.0-00.13 . 05 . 01 . 2.06 . 01	Penyediaan Komponen Instalasi Listrik/Penerangan Bangunan Kantor	2.000.000,00	0,00	0,00	0,00
		1.977.600,00	0,00	0,00	0,00
7.01 . 7-01.0-00.0-00.13 . 05 . 01 . 2.06 . 04	Penyediaan Bahan Logistik Kantor	4.000.000,00	0,00	0,00	0,00
		4.000.000,00	0,00	0,00	0,00
7.01 . 7-01.0-00.0-00.13 . 05 . 01 . 2.06 . 05	Penyediaan Barang Cetak an dan Penggandaan	3.000.000,00	0,00	0,00	0,00
		2.880.000,00	0,00	0,00	0,00
7.01 . 7-01.0-00.0-00.13 . 05 . 01 . 2.06 . 06	Penyediaan Bahan Bacaan dan Peraturan Perundang-undangan	1.500.000,00	0,00	0,00	0,00
		1.500.000,00	0,00	0,00	0,00
7.01 . 7-01.0-00.0-00.13 . 05 . 01 . 2.06 . 07	Penyediaan Bahan/Material	14.234.000,00	0,00	0,00	0,00
		14.198.100,00	0,00	0,00	0,00
7.01 . 7-01.0-00.0-00.13 . 05 . 01 . 2.06 . 09	Penyelenggaraan Rapat Koordinasi dan Konsultasi SKPD	840.000,00	0,00	0,00	0,00
		0,00	0,00	0,00	0,00
	<i>Keluaran : Jumlah rapat - rapat koordinasi dan konsultasi keluar daerah, Target : 1.00 paket</i>				

KODE	URAIAN URUSAN, ORGANISASI, PROGRAM, KEGIATAN DAN SUB KEGIATAN	ANGGARAN			
		REALISASI			
		KELOMPOK BELANJA BELANJA			
		OPERASI	MODAL	TAK TERDUGA	TRANSFER
1	2	3	4	5	6
7.01 . 7-01.0-00.0-00.13 . 05 . 01 . 2.07	Pengadaan Barang Milik Daerah Penunjang Urusan Pemerintah Daerah	175.000,00	19.825.000,00	0,00	0,00
		175.000,00	19.778.000,00	0,00	0,00
7.01 . 7-01.0-00.0-00.13 . 05 . 01 . 2.07 . 01	Pengadaan Kendaraan Perorangan Dinas atau Kendaraan Dinas Jabatan	0,00	0,00	0,00	0,00
		0,00	0,00	0,00	0,00
7.01 . 7-01.0-00.0-00.13 . 05 . 01 . 2.07 . 05	Pengadaan Mebel	0,00	10.000.000,00	0,00	0,00
		0,00	9.974.000,00	0,00	0,00
7.01 . 7-01.0-00.0-00.13 . 05 . 01 . 2.07 . 06	Pengadaan Peralatan dan Mesin Lainnya	175.000,00	9.825.000,00	0,00	0,00
		175.000,00	9.804.000,00	0,00	0,00
7.01 . 7-01.0-00.0-00.13 . 05 . 01 . 2.08	<i>Keluaran : Jumlah bulan Penyediaan Jasa Perbaikan Peralatan Kerja, Target : 12.00 bulan</i> Penyediaan Jasa Penunjang Urusan Pemerintahan Daerah				
		19.200.000,00	0,00	0,00	0,00
7.01 . 7-01.0-00.0-00.13 . 05 . 01 . 2.08 . 01	Penyediaan Jasa Surat Menyurat	18.651.631,00	0,00	0,00	0,00
		1.000.000,00	0,00	0,00	0,00
7.01 . 7-01.0-00.0-00.13 . 05 . 01 . 2.08 . 02	Penyediaan Jasa Komunikasi, Sumber Daya Air dan Listrik	1.000.000,00	0,00	0,00	0,00
		13.200.000,00	0,00	0,00	0,00
7.01 . 7-01.0-00.0-00.13 . 05 . 01 . 2.08 . 04	Penyediaan Jasa Pelayanan Umum Kantor	12.661.931,00	0,00	0,00	0,00
		5.000.000,00	0,00	0,00	0,00
7.01 . 7-01.0-00.0-00.13 . 05 . 01 . 2.09	<i>Keluaran : Jumlah bulan penyediaan kebersihan kantor, Target : 5.00 orang</i> Pemeliharaan Barang Milik Daerah Penunjang Urusan Pemerintahan Daerah	4.989.700,00	0,00	0,00	0,00
7.01 . 7-01.0-00.0-00.13 . 05 . 01 . 2.09 . 01	Penyediaan Jasa Pemeliharaan, Biaya Pemeliharaan, dan Pajak Kendaraan Perorangan Dinas atau Kendaraan Dinas Jabatan	33.500.000,00	0,00	0,00	0,00
		33.089.900,00	0,00	0,00	0,00
7.01 . 7-01.0-00.0-00.13 . 05 . 01 . 2.09 . 06	Pemeliharaan Peralatan dan Mesin Lainnya	4.000.000,00	0,00	0,00	0,00
		3.829.300,00	0,00	0,00	0,00
7.01 . 7-01.0-00.0-00.13 . 05 . 01 . 2.09 . 10	Pemeliharaan/Rehabilitasi Sarana dan Prasarana Gedung Kantor atau Bangunan Lainnya	4.500.000,00	0,00	0,00	0,00
		4.495.000,00	0,00	0,00	0,00
7.01 . 7-01.0-00.0-00.13 . 05 . 03	<i>Keluaran : Jumlah pemeliharaan rutin gedung kantor, Target : 1.00 unit</i> Program Pemberdayaan Masyarakat Desa Dan Kelurahan	25.000.000,00	0,00	0,00	0,00
		24.765.600,00	0,00	0,00	0,00
7.01 . 7-01.0-00.0-00.13 . 05 . 03 . 2.02	Kegiatan Pemberdayaan Kelurahan				
		637.698.000,00	0,00	0,00	0,00
		478.659.175,00	0,00	0,00	0,00
		637.698.000,00	0,00	0,00	0,00
		478.659.175,00	0,00	0,00	0,00

KODE	URAIAN URUSAN, ORGANISASI, PROGRAM, KEGIATAN DAN SUB KEGIATAN	ANGGARAN			
		REALISASI			
		KELOMPOK BELANJA BELANJA			
		OPERASI	MODAL	TAK TERDUGA	TRANSFER
1	2	3	4	5	6
7.01 . 7-01.0-00.0-00.13 . 05 . 03 . 2.02 . 01	Peningkatan Partisipasi Masyarakat dalam Forum Musyawarah Perencanaan Pembangunan di Kelurahan	14.000.000,00	0,00	0,00	0,00
		3.565.000,00	0,00	0,00	0,00
7.01 . 7-01.0-00.0-00.13 . 05 . 03 . 2.02 . 02	Pembangunan Sarana dan Prasarana Kelurahan	234.768.000,00	0,00	0,00	0,00
		226.013.200,00	0,00	0,00	0,00
7.01 . 7-01.0-00.0-00.13 . 05 . 03 . 2.02 . 03	Pemberdayaan Masyarakat di Kelurahan	382.348.000,00	0,00	0,00	0,00
		249.080.975,00	0,00	0,00	0,00
7.01 . 7-01.0-00.0-00.13 . 05 . 03 . 2.02 . 04	Evaluasi Kelurahan	6.582.000,00	0,00	0,00	0,00
		0,00	0,00	0,00	0,00
	<i>Keluaran : Jumlah dokumen perencanaan dan evaluasi pembangunan kelurahan, Target : 1.00 dokumen</i>				
7.01 . 7-01.0-00.0-00.13 . 05 . 04	Program Koordinasi Ketentraman Dan Ketertiban Umum	91.500.000,00	0,00	0,00	0,00
		81.028.450,00	0,00	0,00	0,00
7.01 . 7-01.0-00.0-00.13 . 05 . 04 . 2.01	<i>Koordinasi Upaya Penyelenggaraan Ketentraman dan Ketertiban Umum</i>	91.500.000,00	0,00	0,00	0,00
		81.028.450,00	0,00	0,00	0,00
7.01 . 7-01.0-00.0-00.13 . 05 . 04 . 2.01 . 01	Sinergitas dengan Kepolisian Negara Republik Indonesia, Tentara Nasional Indonesia dan Instansi Vertikal di Wilayah Kecamatan	66.458.000,00	0,00	0,00	0,00
		55.987.500,00	0,00	0,00	0,00
7.01 . 7-01.0-00.0-00.13 . 05 . 04 . 2.01 . 02	Harmonisasi Hubungan Dengan Tokoh Agama dan Tokoh Masyarakat	25.042.000,00	0,00	0,00	0,00
		25.040.950,00	0,00	0,00	0,00
	<i>Keluaran : Prosentase terlaksananya pencegahan dan pemberian bantuan bagi keluarga yang positif COVID 19, Target : 8.00 bulan</i>				
7.01 . 7-01.0-00.0-00.14	Kecamatan Karanggayam	2.136.302.000,00	22.130.000,00	0,00	0,00
		1.916.674.668,00	21.995.000,00	0,00	0,00
7.01 . 7-01.0-00.0-00.14 . 01	Kecamatan Karanggayam	2.136.302.000,00	22.130.000,00	0,00	0,00
		1.916.674.668,00	21.995.000,00	0,00	0,00
7.01 . 7-01.0-00.0-00.14 . 01 . 01	Program Penunjang Urusan Pemerintahan Daerah Kabupaten/Kota	1.895.890.000,00	20.000.000,00	0,00	0,00
		1.676.347.968,00	19.865.000,00	0,00	0,00
7.01 . 7-01.0-00.0-00.14 . 01 . 01 . 2.01	<i>Perencanaan, Penganggaran, dan Evaluasi Kinerja Perangkat Daerah</i>	18.165.000,00	0,00	0,00	0,00
		18.165.000,00	0,00	0,00	0,00
7.01 . 7-01.0-00.0-00.14 . 01 . 01 . 2.01 . 01	Penyusunan Dokumen Perencanaan Perangkat Daerah	10.000.000,00	0,00	0,00	0,00
		10.000.000,00	0,00	0,00	0,00
7.01 . 7-01.0-00.0-00.14 . 01 . 01 . 2.01 . 06	Koordinasi dan Penyusunan Laporan Capaian Kinerja dan Ikhtisar Realisasi Kinerja SKPD	8.165.000,00	0,00	0,00	0,00
		8.165.000,00	0,00	0,00	0,00
	<i>Keluaran : Jumlah Dokumen Evaluasi Perangkat Daerah yang disusun (Profil,LKJIP,LPPD), Target : 3.00 Dokumen</i>				

KODE	URAIAN URUSAN, ORGANISASI, PROGRAM, KEGIATAN DAN SUB KEGIATAN	ANGGARAN			
		REALISASI			
		KELOMPOK BELANJA BELANJA			
		OPERASI	MODAL	TAK TERDUGA	TRANSFER
1	2	3	4	5	6
7.01 . 7-01.0-00.0-00.14 . 01 . 01 . 2.02	Administrasi Keuangan Perangkat Daerah	1.726.304.000,00	0,00	0,00	0,00
		1.509.604.214,00	0,00	0,00	0,00
7.01 . 7-01.0-00.0-00.14 . 01 . 01 . 2.02 . 01	Penyediaan Gaji dan Tunjangan ASN	1.698.702.000,00	0,00	0,00	0,00
		1.482.008.214,00	0,00	0,00	0,00
7.01 . 7-01.0-00.0-00.14 . 01 . 01 . 2.02 . 02	Penyediaan Administrasi Pelaksanaan Tugas ASN	15.000.000,00	0,00	0,00	0,00
		14.999.000,00	0,00	0,00	0,00
7.01 . 7-01.0-00.0-00.14 . 01 . 01 . 2.02 . 03	Pelaksanaan Penatausahaan dan Pengujian/Verifikasi Keuangan SKPD	12.602.000,00	0,00	0,00	0,00
		12.597.000,00	0,00	0,00	0,00
	Keluaran : Jumlah orang pengelola administrasi keuangan, Target : 9.00 orang				
7.01 . 7-01.0-00.0-00.14 . 01 . 01 . 2.06	Administrasi Umum Perangkat Daerah	51.314.000,00	0,00	0,00	0,00
		51.312.200,00	0,00	0,00	0,00
7.01 . 7-01.0-00.0-00.14 . 01 . 01 . 2.06 . 01	Penyediaan Komponen Instalasi Listrik/Penerangan Bangunan Kantor	8.744.000,00	0,00	0,00	0,00
		8.744.000,00	0,00	0,00	0,00
7.01 . 7-01.0-00.0-00.14 . 01 . 01 . 2.06 . 04	Penyediaan Bahan Logistik Kantor	16.000.000,00	0,00	0,00	0,00
		16.000.000,00	0,00	0,00	0,00
7.01 . 7-01.0-00.0-00.14 . 01 . 01 . 2.06 . 05	Penyediaan Barang Cetakan dan Penggandaan	9.200.000,00	0,00	0,00	0,00
		9.199.800,00	0,00	0,00	0,00
7.01 . 7-01.0-00.0-00.14 . 01 . 01 . 2.06 . 06	Penyediaan Bahan Bacaan dan Peraturan Perundang-undangan	2.000.000,00	0,00	0,00	0,00
		2.000.000,00	0,00	0,00	0,00
7.01 . 7-01.0-00.0-00.14 . 01 . 01 . 2.06 . 07	Penyediaan Bahan/Material	15.000.000,00	0,00	0,00	0,00
		14.998.400,00	0,00	0,00	0,00
7.01 . 7-01.0-00.0-00.14 . 01 . 01 . 2.06 . 09	Penyelenggaraan Rapat Koordinasi dan Konsultasi SKPD	370.000,00	0,00	0,00	0,00
		370.000,00	0,00	0,00	0,00
	Keluaran : Jumlah Paket rapat-rapat koordinasi dan konsultasi ke luar Daerah, Target : 12.00 Bulan				
7.01 . 7-01.0-00.0-00.14 . 01 . 01 . 2.07	Pengadaan Barang Milik Daerah Penunjang Urusan Pemerintah Daerah	0,00	20.000.000,00	0,00	0,00
		0,00	19.865.000,00	0,00	0,00
7.01 . 7-01.0-00.0-00.14 . 01 . 01 . 2.07 . 05	Pengadaan Mebel	0,00	10.000.000,00	0,00	0,00
		0,00	9.930.000,00	0,00	0,00
7.01 . 7-01.0-00.0-00.14 . 01 . 01 . 2.07 . 06	Pengadaan Peralatan dan Mesin Lainnya	0,00	10.000.000,00	0,00	0,00
		0,00	9.935.000,00	0,00	0,00
	Keluaran : Jumlah Unit pengadaan peralatan gedung kantor, Target : 3.00 unit				

KODE	URAIAN URUSAN, ORGANISASI, PROGRAM, KEGIATAN DAN SUB KEGIATAN	ANGGARAN			
		REALISASI			
		KELOMPOK BELANJA BELANJA			
		OPERASI	MODAL	TAK TERDUGA	TRANSFER
1	2	3	4	5	6
7.01 . 7-01.0-00.0-00.14 . 01 . 01 . 2.08	<i>Penyediaan Jasa Penunjang Urusan Pemerintahan Daerah</i>	49.500.000,00	0,00	0,00	0,00
		46.664.554,00	0,00	0,00	0,00
7.01 . 7-01.0-00.0-00.14 . 01 . 01 . 2.08 . 01	Penyediaan Jasa Surat Menyurat	2.500.000,00	0,00	0,00	0,00
		2.500.000,00	0,00	0,00	0,00
7.01 . 7-01.0-00.0-00.14 . 01 . 01 . 2.08 . 02	Penyediaan Jasa Komunikasi, Sumber Daya Air dan Listrik	17.000.000,00	0,00	0,00	0,00
		14.167.554,00	0,00	0,00	0,00
7.01 . 7-01.0-00.0-00.14 . 01 . 01 . 2.08 . 04	Penyediaan Jasa Pelayanan Umum Kantor	30.000.000,00	0,00	0,00	0,00
		29.997.000,00	0,00	0,00	0,00
7.01 . 7-01.0-00.0-00.14 . 01 . 01 . 2.09	<i>Keluaran : Jumlah petugas kebersihan kantor, Target : 2.00 orang</i> <i>Pemeliharaan Barang Milik Daerah Penunjang Urusan Pemerintahan Daerah</i>				
		50.607.000,00	0,00	0,00	0,00
7.01 . 7-01.0-00.0-00.14 . 01 . 01 . 2.09 . 02	Penyediaan Jasa Pemeliharaan, Biaya Pemeliharaan, Pajak dan Perizinan Kendaraan Dinas Operasional atau Lapangan	50.602.000,00	0,00	0,00	0,00
		26.500.000,00	0,00	0,00	0,00
7.01 . 7-01.0-00.0-00.14 . 01 . 01 . 2.09 . 06	Pemeliharaan Peralatan dan Mesin Lainnya	26.495.000,00	0,00	0,00	0,00
		9.000.000,00	0,00	0,00	0,00
7.01 . 7-01.0-00.0-00.14 . 01 . 01 . 2.09 . 09	Pemeliharaan/Rehabilitasi Gedung Kantor dan Bangunan Lainnya	9.000.000,00	0,00	0,00	0,00
		15.107.000,00	0,00	0,00	0,00
7.01 . 7-01.0-00.0-00.14 . 01 . 02	<i>Keluaran : Jumlah unit pemeliharaan rutin/berkala perlengkapan gedung Kantor, Target : 1.00 Unit</i> Program Penyelenggaraan Pemerintahan Dan Pelayanan Publik				
		103.364.000,00	0,00	0,00	0,00
7.01 . 7-01.0-00.0-00.14 . 01 . 02 . 2.04	<i>Pelaksanaan Urusan Pemerintahan yang Dilimpahkan kepada Camat</i>	103.358.000,00	0,00	0,00	0,00
		103.364.000,00	0,00	0,00	0,00
7.01 . 7-01.0-00.0-00.14 . 01 . 02 . 2.04 . 01	Pelaksanaan Urusan Pemerintahan yang terkait dengan Pelayanan Perizinan Non Usaha	103.358.000,00	0,00	0,00	0,00
		1.964.000,00	0,00	0,00	0,00
7.01 . 7-01.0-00.0-00.14 . 01 . 02 . 2.04 . 02	Pelaksanaan Urusan Pemerintahan yang terkait dengan Nonperizinan	1.964.000,00	0,00	0,00	0,00
		101.400.000,00	0,00	0,00	0,00
7.01 . 7-01.0-00.0-00.14 . 01 . 04	<i>Keluaran : Jumlah Pelayanan nonperizinan yang dilaksanakan, Target : 2.00 Jenis</i> Program Koordinasi Ketentraman Dan Ketertiban Umum				
		101.394.000,00	0,00	0,00	0,00
7.01 . 7-01.0-00.0-00.14 . 01 . 04 . 2.01	<i>Koordinasi Upaya Penyelenggaraan Ketenteraman dan Ketertiban Umum</i>	32.105.000,00	2.130.000,00	0,00	0,00
		32.104.900,00	2.130.000,00	0,00	0,00
7.01 . 7-01.0-00.0-00.14 . 01 . 04 . 2.01		32.105.000,00	2.130.000,00	0,00	0,00
		32.104.900,00	2.130.000,00	0,00	0,00

KODE	URAIAN URUSAN, ORGANISASI, PROGRAM, KEGIATAN DAN SUB KEGIATAN	ANGGARAN				
		REALISASI				
		KELOMPOK BELANJA BELANJA				
		OPERASI	MODAL	TAK TERDUGA	TRANSFER	
1	2	3	4	5	6	
7.01 . 7-01.0-00.0-00.14 . 01 . 04 . 2.01 . 01	Sinergitas dengan Kepolisian Negara Republik Indonesia, Tentara Nasional Indonesia dan Instansi Vertikal di Wilayah Kecamatan <i>Keluaran : Jumlah koordinasi yang terlaksana, Target : 1.00 kegiatan</i>	32.105.000,00	2.130.000,00	0,00	0,00	
		32.104.900,00	2.130.000,00	0,00	0,00	
7.01 . 7-01.0-00.0-00.14 . 01 . 05	Program Penyelenggaraan Urusan Pemerintahan Umum <i>Penyelenggaraan Urusan Pemerintahan Umum sesuai Penugasan Kepala Daerah</i> Pembinaan Wawasan Kebangsaan dan Ketahanan Nasional dalam rangka Memantapkan Pengamalan Pancasila, Pelaksanaan Undang- Undang Dasar Negara Republik Indonesia Tahun 1945, Pelestarian Bhinneka Tunggal Ika Serta Pemertahanan dan Pemeliharaan Keutuhan Negara Kesatuan Republik Indonesia <i>Keluaran : Jumlah Kegiatan dalam rangka HUT RI (Paskibra,Carnaval,Resepsi HUT RI dan Hari Jadi), Target : 4.00 Kegiatan</i>	9.250.000,00	0,00	0,00	0,00	
9.248.900,00		0,00	0,00	0,00		
7.01 . 7-01.0-00.0-00.14 . 01 . 05 . 2.01		9.250.000,00	0,00	0,00	0,00	
		9.248.900,00	0,00	0,00	0,00	
7.01 . 7-01.0-00.0-00.14 . 01 . 05 . 2.01 . 01		9.250.000,00	0,00	0,00	0,00	
		9.248.900,00	0,00	0,00	0,00	
7.01 . 7-01.0-00.0-00.14 . 01 . 06		Program Pembinaan Dan Pengawasan Pemerintahan Desa <i>Fasilitasi, Rekomendasi dan Koordinasi Pembinaan dan Pengawasan Pemerintahan Desa</i> Fasilitasi Pengelolaan Keuangan Desa dan Pendayagunaan Aset Desa Fasilitasi Sinkronisasi Perencanaan Pembangunan Daerah dengan Pembangunan Desa Fasilitasi Penyelenggaraan Ketenteraman dan Ketertiban Umum Fasilitasi Penyusunan Perencanaan Pembangunan Partisipatif Fasilitasi Penyusunan Program dan Pelaksanaan Pemberdayaan Masyarakat Desa Koordinasi Pendampingan Desa di Wilayahnya <i>Keluaran : Jumlah kegiatan Fasilitasi TKP2KDes, Target : 1.00 Kegiatan</i>	95.693.000,00	0,00	0,00	0,00
			95.614.900,00	0,00	0,00	0,00
7.01 . 7-01.0-00.0-00.14 . 01 . 06 . 2.01			95.693.000,00	0,00	0,00	0,00
	95.614.900,00		0,00	0,00	0,00	
7.01 . 7-01.0-00.0-00.14 . 01 . 06 . 2.01 . 03	17.134.000,00		0,00	0,00	0,00	
	17.132.000,00		0,00	0,00	0,00	
7.01 . 7-01.0-00.0-00.14 . 01 . 06 . 2.01 . 09	12.755.000,00		0,00	0,00	0,00	
	12.754.900,00		0,00	0,00	0,00	
7.01 . 7-01.0-00.0-00.14 . 01 . 06 . 2.01 . 11	10.000.000,00		0,00	0,00	0,00	
	9.925.000,00		0,00	0,00	0,00	
7.01 . 7-01.0-00.0-00.14 . 01 . 06 . 2.01 . 13	18.450.000,00		0,00	0,00	0,00	
	18.449.000,00		0,00	0,00	0,00	
7.01 . 7-01.0-00.0-00.14 . 01 . 06 . 2.01 . 16	29.204.000,00		0,00	0,00	0,00	
	29.204.000,00		0,00	0,00	0,00	
7.01 . 7-01.0-00.0-00.14 . 01 . 06 . 2.01 . 17	8.150.000,00		0,00	0,00	0,00	
	8.150.000,00		0,00	0,00	0,00	
7.01 . 7-01.0-00.0-00.15	Kecamatan Adimulyo		2.480.129.000,00	92.480.000,00	0,00	0,00
		2.106.778.617,00	91.837.000,00	0,00	0,00	

KODE	URAIAN URUSAN, ORGANISASI, PROGRAM, KEGIATAN DAN SUB KEGIATAN	ANGGARAN			
		REALISASI			
		KELOMPOK BELANJA BELANJA			
		OPERASI	MODAL	TAK TERDUGA	TRANSFER
1	2	3	4	5	6
7.01 . 7-01.0-00.0-00.15 . 01 7.01 . 7-01.0-00.0-00.15 . 01 . 01 7.01 . 7-01.0-00.0-00.15 . 01 . 01 . 2.01 7.01 . 7-01.0-00.0-00.15 . 01 . 01 . 2.01 . 01 7.01 . 7-01.0-00.0-00.15 . 01 . 01 . 2.01 . 07 7.01 . 7-01.0-00.0-00.15 . 01 . 01 . 2.02 7.01 . 7-01.0-00.0-00.15 . 01 . 01 . 2.02 . 01 7.01 . 7-01.0-00.0-00.15 . 01 . 01 . 2.02 . 02 7.01 . 7-01.0-00.0-00.15 . 01 . 01 . 2.02 . 03 7.01 . 7-01.0-00.0-00.15 . 01 . 01 . 2.06 7.01 . 7-01.0-00.0-00.15 . 01 . 01 . 2.06 . 01 7.01 . 7-01.0-00.0-00.15 . 01 . 01 . 2.06 . 04 7.01 . 7-01.0-00.0-00.15 . 01 . 01 . 2.06 . 05 7.01 . 7-01.0-00.0-00.15 . 01 . 01 . 2.06 . 06 7.01 . 7-01.0-00.0-00.15 . 01 . 01 . 2.06 . 07	Kecamatan Adimulyo	2.480.129.000,00	92.480.000,00	0,00	0,00
	Program Penunjang Urusan Pemerintahan Daerah Kabupaten/Kota <i>Perencanaan, Penganggaran, dan Evaluasi Kinerja Perangkat Daerah</i> Penyusunan Dokumen Perencanaan Perangkat Daerah Evaluasi Kinerja Perangkat Daerah <i>Keluaran : Jumlah dokumen evaluasi perangkat daerah yang di susun (LKJIP, LKPJ, LPPD, SIPD, Laporan Akhir Keuangan Akhir Tahun), Target : 4.00 dokumen</i> <i>Administrasi Keuangan Perangkat Daerah</i> Penyediaan Gaji dan Tunjangan ASN Penyediaan Administrasi Pelaksanaan Tugas ASN Pelaksanaan Penatausahaan dan Pengujian/Verifikasi Keuangan SKPD <i>Keluaran : Jumlah orang penatausahaan dan pengujian /verifikasi keuangan SKPD, Target : 100.00 %</i> <i>Administrasi Umum Perangkat Daerah</i> Penyediaan Komponen Instalasi Listrik/Penerangan Bangunan Kantor Penyediaan Bahan Logistik Kantor Penyediaan Barang Cetak dan Penggandaan Penyediaan Bahan Bacaan dan Peraturan Perundang-undangan Penyediaan Bahan/Material	2.106.778.617,00	91.837.000,00	0,00	0,00
		2.282.647.000,00	92.480.000,00	0,00	0,00
		1.918.153.082,00	91.837.000,00	0,00	0,00
		9.800.000,00	0,00	0,00	0,00
		9.799.000,00	0,00	0,00	0,00
		6.300.000,00	0,00	0,00	0,00
		6.299.000,00	0,00	0,00	0,00
		3.500.000,00	0,00	0,00	0,00
		3.500.000,00	0,00	0,00	0,00
		2.153.753.000,00	0,00	0,00	0,00
		1.792.990.186,00	0,00	0,00	0,00
		2.111.573.000,00	0,00	0,00	0,00
		1.763.240.283,00	0,00	0,00	0,00
		28.000.000,00	0,00	0,00	0,00
		15.571.303,00	0,00	0,00	0,00
		14.180.000,00	0,00	0,00	0,00
		14.178.600,00	0,00	0,00	0,00
		43.500.000,00	0,00	0,00	0,00
		43.435.200,00	0,00	0,00	0,00
		3.500.000,00	0,00	0,00	0,00
		3.493.500,00	0,00	0,00	0,00
		24.500.000,00	0,00	0,00	0,00
		24.480.000,00	0,00	0,00	0,00
		3.500.000,00	0,00	0,00	0,00
		3.499.900,00	0,00	0,00	0,00
		1.500.000,00	0,00	0,00	0,00
		1.493.000,00	0,00	0,00	0,00
		10.500.000,00	0,00	0,00	0,00
		10.468.800,00	0,00	0,00	0,00

KODE	URAIAN URUSAN, ORGANISASI, PROGRAM, KEGIATAN DAN SUB KEGIATAN	ANGGARAN			
		REALISASI			
		KELOMPOK BELANJA BELANJA			
		OPERASI	MODAL	TAK TERDUGA	TRANSFER
1	2	3	4	5	6
7.01 . 7-01.0-00.0-00.15 . 01 . 01 . 2.07 7.01 . 7-01.0-00.0-00.15 . 01 . 01 . 2.07 . 05 7.01 . 7-01.0-00.0-00.15 . 01 . 01 . 2.07 . 06 7.01 . 7-01.0-00.0-00.15 . 01 . 01 . 2.07 . 10 7.01 . 7-01.0-00.0-00.15 . 01 . 01 . 2.08 7.01 . 7-01.0-00.0-00.15 . 01 . 01 . 2.08 . 01 7.01 . 7-01.0-00.0-00.15 . 01 . 01 . 2.08 . 02 7.01 . 7-01.0-00.0-00.15 . 01 . 01 . 2.08 . 04 7.01 . 7-01.0-00.0-00.15 . 01 . 01 . 2.09 7.01 . 7-01.0-00.0-00.15 . 01 . 01 . 2.09 . 02 7.01 . 7-01.0-00.0-00.15 . 01 . 01 . 2.09 . 06 7.01 . 7-01.0-00.0-00.15 . 01 . 01 . 2.09 . 10 7.01 . 7-01.0-00.0-00.15 . 01 . 02	<i>Keluaran : Jumlah paket penyediaan alat tulis kantor, Target : 12.00 bulan</i> <i>Pengadaan Barang Milik Daerah Penunjang Urusan Pemerintah Daerah</i> Pengadaan Mebel Pengadaan Peralatan dan Mesin Lainnya Pengadaan Sarana dan Prasarana Gedung Kantor atau Bangunan Lainnya <i>Keluaran : Jumlah pengadaan sarana dan prasarana gedung kantor atau bangunan lainnya, Target : 9.00 unit</i> <i>Penyediaan Jasa Penunjang Urusan Pemerintahan Daerah</i> Penyediaan Jasa Surat Menyurat Penyediaan Jasa Komunikasi, Sumber Daya Air dan Listrik Penyediaan Jasa Pelayanan Umum Kantor <i>Keluaran : Jumlah petugas kebersihan kantor dan jumlah paket kebersihan kantor, Target : 12.00 bulan</i> <i>Pemeliharaan Barang Milik Daerah Penunjang Urusan Pemerintahan Daerah</i> Penyediaan Jasa Pemeliharaan, Biaya Pemeliharaan, Pajak dan Perizinan Kendaraan Dinas Operasional atau Lapangan Pemeliharaan Peralatan dan Mesin Lainnya Pemeliharaan/Rehabilitasi Sarana dan Prasarana Gedung Kantor atau Bangunan Lainnya <i>Keluaran : Jumlah unit pemeliharaan rutin/ berkala gedung kantor, Target : 1.00 unit</i> Program Penyelenggaraan Pemerintahan Dan Pelayanan Publik				
	6.094.000,00	92.480.000,00	0,00	0,00	
	5.941.000,00	91.837.000,00	0,00	0,00	
	0,00	31.100.000,00	0,00	0,00	
	0,00	30.750.000,00	0,00	0,00	
	0,00	46.800.000,00	0,00	0,00	
	0,00	46.687.000,00	0,00	0,00	
	6.094.000,00	14.580.000,00	0,00	0,00	
	5.941.000,00	14.400.000,00	0,00	0,00	
	31.500.000,00	0,00	0,00	0,00	
	30.367.751,00	0,00	0,00	0,00	
	1.500.000,00	0,00	0,00	0,00	
	1.500.000,00	0,00	0,00	0,00	
	14.000.000,00	0,00	0,00	0,00	
	13.166.951,00	0,00	0,00	0,00	
	16.000.000,00	0,00	0,00	0,00	
	15.700.800,00	0,00	0,00	0,00	
	38.000.000,00	0,00	0,00	0,00	
	35.619.945,00	0,00	0,00	0,00	
	21.000.000,00	0,00	0,00	0,00	
	18.650.145,00	0,00	0,00	0,00	
	10.000.000,00	0,00	0,00	0,00	
	9.980.000,00	0,00	0,00	0,00	
	7.000.000,00	0,00	0,00	0,00	
	6.989.800,00	0,00	0,00	0,00	
	48.440.000,00	0,00	0,00	0,00	
	41.636.200,00	0,00	0,00	0,00	

KODE	URAIAN URUSAN, ORGANISASI, PROGRAM, KEGIATAN DAN SUB KEGIATAN	ANGGARAN				
		REALISASI				
		KELOMPOK BELANJA BELANJA				
		OPERASI	MODAL	TAK TERDUGA	TRANSFER	
1	2	3	4	5	6	
7.01 . 7-01.0-00.0-00.15 . 01 . 02 . 2.04	Pelaksanaan Urusan Pemerintahan yang Dilimpahkan kepada Camat	48.440.000,00	0,00	0,00	0,00	
		41.636.200,00	0,00	0,00	0,00	
	Pelaksanaan Urusan Pemerintahan yang terkait dengan Pelayanan Perizinan Non Usaha	4.900.000,00	0,00	0,00	0,00	
		4.899.900,00	0,00	0,00	0,00	
	Pelaksanaan Urusan Pemerintahan yang terkait dengan Nonperizinan	43.540.000,00	0,00	0,00	0,00	
		36.736.300,00	0,00	0,00	0,00	
	Keluaran : Jumlah pelayanan non perizinan yang dilaksanakan, Target : 5.00 Jenis					
	7.01 . 7-01.0-00.0-00.15 . 01 . 04	Program Koordinasi Ketentraman Dan Ketertiban Umum	34.707.000,00	0,00	0,00	0,00
			33.204.435,00	0,00	0,00	0,00
	7.01 . 7-01.0-00.0-00.15 . 01 . 04 . 2.01	Koordinasi Upaya Penyelenggaraan Ketenteraman dan Ketertiban Umum	34.707.000,00	0,00	0,00	0,00
33.204.435,00			0,00	0,00	0,00	
7.01 . 7-01.0-00.0-00.15 . 01 . 04 . 2.01 . 01	Sinergitas dengan Kepolisian Negara Republik Indonesia, Tentara Nasional Indonesia dan Instansi Vertikal di Wilayah Kecamatan	34.707.000,00	0,00	0,00	0,00	
		33.204.435,00	0,00	0,00	0,00	
		Keluaran : Jumlah kegiatan dalam penyelenggaraan ketentraman dan ketertiban umum, Target : 1.00 kegiatan				
7.01 . 7-01.0-00.0-00.15 . 01 . 05	Program Penyelenggaraan Urusan Pemerintahan Umum	7.110.000,00	0,00	0,00	0,00	
		7.105.900,00	0,00	0,00	0,00	
7.01 . 7-01.0-00.0-00.15 . 01 . 05 . 2.01	Penyelenggaraan Urusan Pemerintahan Umum sesuai Penugasan Kepala Daerah	7.110.000,00	0,00	0,00	0,00	
		7.105.900,00	0,00	0,00	0,00	
7.01 . 7-01.0-00.0-00.15 . 01 . 05 . 2.01 . 01	Pembinaan Wawasan Kebangsaan dan Ketahanan Nasional dalam rangka Memantapkan Pengamalan Pancasila, Pelaksanaan Undang- Undang Dasar Negara Republik Indonesia Tahun 1945, Pelestarian Bhinneka Tunggal Ika Serta Pemertahanan dan Pemeliharaan Keutuhan Negara Kesatuan Republik Indonesia	7.110.000,00	0,00	0,00	0,00	
		7.105.900,00	0,00	0,00	0,00	
		Keluaran : Jumlah kegiatan dalam rangka HUT RI (keg. Paskibraka, Resepsi HUT RI dan Hari Jadi), Target : 3.00 kegiatan				
7.01 . 7-01.0-00.0-00.15 . 01 . 06	Program Pembinaan Dan Pengawasan Pemerintahan Desa	107.225.000,00	0,00	0,00	0,00	
		106.679.000,00	0,00	0,00	0,00	
7.01 . 7-01.0-00.0-00.15 . 01 . 06 . 2.01	Fasilitasi, Rekomendasi dan Koordinasi Pembinaan dan Pengawasan Pemerintahan Desa	107.225.000,00	0,00	0,00	0,00	
		106.679.000,00	0,00	0,00	0,00	
7.01 . 7-01.0-00.0-00.15 . 01 . 06 . 2.01 . 02	Fasilitasi Administrasi Tata Pemerintahan Desa	7.000.000,00	0,00	0,00	0,00	
		6.976.400,00	0,00	0,00	0,00	
7.01 . 7-01.0-00.0-00.15 . 01 . 06 . 2.01 . 03	Fasilitasi Pengelolaan Keuangan Desa dan Pendayagunaan Aset Desa	33.500.000,00	0,00	0,00	0,00	
		33.010.100,00	0,00	0,00	0,00	

KODE	URAIAN URUSAN, ORGANISASI, PROGRAM, KEGIATAN DAN SUB KEGIATAN	ANGGARAN			
		REALISASI			
		KELOMPOK BELANJA BELANJA			
		OPERASI	MODAL	TAK TERDUGA	TRANSFER
1	2	3	4	5	6
7.01 . 7-01.0-00.0-00.15 . 01 . 06 . 2.01 . 09 7.01 . 7-01.0-00.0-00.15 . 01 . 06 . 2.01 . 11 7.01 . 7-01.0-00.0-00.15 . 01 . 06 . 2.01 . 13 7.01 . 7-01.0-00.0-00.15 . 01 . 06 . 2.01 . 16 7.01 . 7-01.0-00.0-00.15 . 01 . 06 . 2.01 . 17	Fasilitasi Sinkronisasi Perencanaan Pembangunan Daerah dengan Pembangunan Desa	9.800.000,00	0,00	0,00	0,00
		9.799.600,00	0,00	0,00	0,00
	Fasilitasi Penyelenggaraan Ketenteraman dan Ketertiban Umum	8.400.000,00	0,00	0,00	0,00
		8.398.600,00	0,00	0,00	0,00
	Fasilitasi Penyusunan Perencanaan Pembangunan Partisipatif	29.000.000,00	0,00	0,00	0,00
		28.997.800,00	0,00	0,00	0,00
	Fasilitasi Penyusunan Program dan Pelaksanaan Pemberdayaan Masyarakat Desa	11.125.000,00	0,00	0,00	0,00
		11.099.000,00	0,00	0,00	0,00
	Koordinasi Pendampingan Desa di Wilayahnya	8.400.000,00	0,00	0,00	0,00
		8.397.500,00	0,00	0,00	0,00
	<i>Keluaran : Jumlah kegiatan fasilitasi TKP2KDES, Target : 2.00 kegiatan</i>				
	Kecamatan Kuwarasan	2.948.741.000,00	20.900.000,00	0,00	0,00
		2.142.735.442,00	20.590.000,00	0,00	0,00
	Kecamatan Kuwarasan	2.948.741.000,00	20.900.000,00	0,00	0,00
		2.142.735.442,00	20.590.000,00	0,00	0,00
	Program Penunjang Urusan Pemerintahan Daerah Kabupaten/Kota <i>Perencanaan, Penganggaran, dan Evaluasi Kinerja Perangkat Daerah</i> Penyusunan Dokumen Perencanaan Perangkat Daerah Evaluasi Kinerja Perangkat Daerah <i>Keluaran : Jumlah dokumen evaluasi Perangkat Daerah yang di susun, Target : 4.00 dokumen</i> <i>Administrasi Keuangan Perangkat Daerah</i> Penyediaan Gaji dan Tunjangan ASN Pelaksanaan Penatausahaan dan Pengujian/Verifikasi Keuangan SKPD <i>Keluaran : Jumlah orang penatausahaan dan pengujian/verifikasi keuangan SKPD, Target : 8.00 orang</i>	2.689.741.000,00	20.900.000,00	0,00	0,00
		1.886.502.442,00	20.590.000,00	0,00	0,00
		12.000.000,00	0,00	0,00	0,00
		11.915.000,00	0,00	0,00	0,00
		7.000.000,00	0,00	0,00	0,00
		6.946.000,00	0,00	0,00	0,00
		5.000.000,00	0,00	0,00	0,00
		4.969.000,00	0,00	0,00	0,00
		2.548.558.000,00	0,00	0,00	0,00
		1.747.619.833,00	0,00	0,00	0,00
		2.531.558.000,00	0,00	0,00	0,00
		1.730.661.033,00	0,00	0,00	0,00
		17.000.000,00	0,00	0,00	0,00
		16.958.800,00	0,00	0,00	0,00

KODE	URAIAN URUSAN, ORGANISASI, PROGRAM, KEGIATAN DAN SUB KEGIATAN	ANGGARAN			
		REALISASI			
		KELOMPOK BELANJA BELANJA			
		OPERASI	MODAL	TAK TERDUGA	TRANSFER
1	2	3	4	5	6
7.01 . 7-01.0-00.0-00.16 . 01 . 01 . 2.06	Administrasi Umum Perangkat Daerah	42.383.000,00	0,00	0,00	0,00
		42.336.300,00	0,00	0,00	0,00
		6.000.000,00	0,00	0,00	0,00
		5.986.500,00	0,00	0,00	0,00
7.01 . 7-01.0-00.0-00.16 . 01 . 01 . 2.06 . 01	Penyediaan Komponen Instalasi Listrik/Penerangan Bangunan Kantor	10.000.000,00	0,00	0,00	0,00
		10.000.000,00	0,00	0,00	0,00
7.01 . 7-01.0-00.0-00.16 . 01 . 01 . 2.06 . 04	Penyediaan Bahan Logistik Kantor	10.383.000,00	0,00	0,00	0,00
		10.381.800,00	0,00	0,00	0,00
7.01 . 7-01.0-00.0-00.16 . 01 . 01 . 2.06 . 05	Penyediaan Barang Cetak dan Penggandaan	2.000.000,00	0,00	0,00	0,00
		2.000.000,00	0,00	0,00	0,00
7.01 . 7-01.0-00.0-00.16 . 01 . 01 . 2.06 . 06	Penyediaan Bahan Bacaan dan Peraturan Perundang-undangan	14.000.000,00	0,00	0,00	0,00
		13.968.000,00	0,00	0,00	0,00
7.01 . 7-01.0-00.0-00.16 . 01 . 01 . 2.06 . 07	Penyediaan Bahan/Material				
7.01 . 7-01.0-00.0-00.16 . 01 . 01 . 2.07	Pengadaan Barang Milik Daerah Penunjang Urusan Pemerintah Daerah	0,00	20.900.000,00	0,00	0,00
		0,00	20.590.000,00	0,00	0,00
		0,00	15.900.000,00	0,00	0,00
		0,00	15.790.000,00	0,00	0,00
7.01 . 7-01.0-00.0-00.16 . 01 . 01 . 2.07 . 06	Pengadaan Peralatan dan Mesin Lainnya	0,00	5.000.000,00	0,00	0,00
		0,00	4.800.000,00	0,00	0,00
7.01 . 7-01.0-00.0-00.16 . 01 . 01 . 2.07 . 10	Pengadaan Sarana dan Prasarana Gedung Kantor atau Bangunan Lainnya				
7.01 . 7-01.0-00.0-00.16 . 01 . 01 . 2.08	Penyediaan Jasa Penunjang Urusan Pemerintahan Daerah	47.800.000,00	0,00	0,00	0,00
		46.910.512,00	0,00	0,00	0,00
		1.800.000,00	0,00	0,00	0,00
		1.800.000,00	0,00	0,00	0,00
7.01 . 7-01.0-00.0-00.16 . 01 . 01 . 2.08 . 01	Penyediaan Jasa Surat Menyurat	24.000.000,00	0,00	0,00	0,00
		23.151.012,00	0,00	0,00	0,00
7.01 . 7-01.0-00.0-00.16 . 01 . 01 . 2.08 . 02	Penyediaan Jasa Komunikasi, Sumber Daya Air dan Listrik	22.000.000,00	0,00	0,00	0,00
		21.959.500,00	0,00	0,00	0,00
7.01 . 7-01.0-00.0-00.16 . 01 . 01 . 2.08 . 04	Penyediaan Jasa Pelayanan Umum Kantor				
7.01 . 7-01.0-00.0-00.16 . 01 . 01 . 2.09	Pemeliharaan Barang Milik Daerah Penunjang Urusan Pemerintahan Daerah	39.000.000,00	0,00	0,00	0,00
		37.720.797,00	0,00	0,00	0,00

KODE	URAIAN URUSAN, ORGANISASI, PROGRAM, KEGIATAN DAN SUB KEGIATAN	ANGGARAN			
		REALISASI			
		KELOMPOK BELANJA BELANJA			
		OPERASI	MODAL	TAK TERDUGA	TRANSFER
1	2	3	4	5	6
7.01 . 7-01.0-00.0-00.16 . 01 . 01 . 2.09 . 02	Penyediaan Jasa Pemeliharaan, Biaya Pemeliharaan, Pajak dan Perizinan Kendaraan Dinas Operasional atau Lapangan	30.000.000,00	0,00	0,00	0,00
		28.840.797,00	0,00	0,00	0,00
7.01 . 7-01.0-00.0-00.16 . 01 . 01 . 2.09 . 06	Pemeliharaan Peralatan dan Mesin Lainnya	9.000.000,00	0,00	0,00	0,00
		8.880.000,00	0,00	0,00	0,00
7.01 . 7-01.0-00.0-00.16 . 01 . 01 . 2.09 . 09	Pemeliharaan/Rehabilitasi Gedung Kantor dan Bangunan Lainnya	0,00	0,00	0,00	0,00
		0,00	0,00	0,00	0,00
	<i>Keluaran : Jumlah unit pemeliharaan rutin/berkala gedung kantor, Target : 1.00 unit</i>				
7.01 . 7-01.0-00.0-00.16 . 01 . 02	Program Penyelenggaraan Pemerintahan Dan Pelayanan Publik	74.000.000,00	0,00	0,00	0,00
		73.753.000,00	0,00	0,00	0,00
7.01 . 7-01.0-00.0-00.16 . 01 . 02 . 2.04	<i>Pelaksanaan Urusan Pemerintahan yang Dilimpahkan kepada Camat</i>	74.000.000,00	0,00	0,00	0,00
		73.753.000,00	0,00	0,00	0,00
7.01 . 7-01.0-00.0-00.16 . 01 . 02 . 2.04 . 01	Pelaksanaan Urusan Pemerintahan yang terkait dengan Pelayanan Perizinan Non Usaha	5.000.000,00	0,00	0,00	0,00
		4.989.000,00	0,00	0,00	0,00
7.01 . 7-01.0-00.0-00.16 . 01 . 02 . 2.04 . 02	Pelaksanaan Urusan Pemerintahan yang terkait dengan Nonperizinan	69.000.000,00	0,00	0,00	0,00
		68.764.000,00	0,00	0,00	0,00
	<i>Keluaran : Jumlah pelayanan non perijinan yang dilaksanakan, Target : 6.00 jenis</i>				
7.01 . 7-01.0-00.0-00.16 . 01 . 04	Program Koordinasi Ketentraman Dan Ketertiban Umum	32.082.000,00	0,00	0,00	0,00
		32.072.000,00	0,00	0,00	0,00
7.01 . 7-01.0-00.0-00.16 . 01 . 04 . 2.01	<i>Koordinasi Upaya Penyelenggaraan Ketenteraman dan Ketertiban Umum</i>	32.082.000,00	0,00	0,00	0,00
		32.072.000,00	0,00	0,00	0,00
7.01 . 7-01.0-00.0-00.16 . 01 . 04 . 2.01 . 01	Sinergitas dengan Kepolisian Negara Republik Indonesia, Tentara Nasional Indonesia dan Instansi Vertikal di Wilayah Kecamatan	32.082.000,00	0,00	0,00	0,00
		32.072.000,00	0,00	0,00	0,00
	<i>Keluaran : Jumlah Kegiatan Sinergitas dengan Aparat dan Warga Masyarakat di Wilayah Kecamatan Kuwarasan, Target : 1.00 Kegiatan</i>				
7.01 . 7-01.0-00.0-00.16 . 01 . 05	Program Penyelenggaraan Urusan Pemerintahan Umum	13.918.000,00	0,00	0,00	0,00
		13.781.000,00	0,00	0,00	0,00
7.01 . 7-01.0-00.0-00.16 . 01 . 05 . 2.01	<i>Penyelenggaraan Urusan Pemerintahan Umum sesuai Penugasan Kepala Daerah</i>	13.918.000,00	0,00	0,00	0,00
		13.781.000,00	0,00	0,00	0,00
7.01 . 7-01.0-00.0-00.16 . 01 . 05 . 2.01 . 01	Pembinaan Wawasan Kebangsaan dan Ketahanan Nasional dalam rangka Memantapkan Pengamalan Pancasila, Pelaksanaan Undang- Undang Dasar Negara Republik Indonesia Tahun 1945, Pelestarian Bhinneka Tunggal Ika Serta Pemertahanan dan Pemeliharaan Keutuhan Negara Kesatuan Republik Indonesia	13.918.000,00	0,00	0,00	0,00
		13.781.000,00	0,00	0,00	0,00

KODE	URAIAN URUSAN, ORGANISASI, PROGRAM, KEGIATAN DAN SUB KEGIATAN	ANGGARAN			
		REALISASI			
		KELOMPOK BELANJA BELANJA			
		OPERASI	MODAL	TAK TERDUGA	TRANSFER
1	2	3	4	5	6
7.01 . 7-01.0-00.0-00.16 . 01 . 06	<i>Keluaran : Jumlah kegiatan dalam rangka HUT RI (upacara, resepsi HUT RI, Carnival/hari jadi), Target : 3.00 Kegiatan</i>				
	Program Pembinaan Dan Pengawasan Pemerintahan Desa	139.000.000,00	0,00	0,00	0,00
7.01 . 7-01.0-00.0-00.16 . 01 . 06 . 2.01	<i>Fasilitasi, Rekomendasi dan Koordinasi Pembinaan dan Pengawasan Pemerintahan Desa</i>	136.627.000,00	0,00	0,00	0,00
		139.000.000,00	0,00	0,00	0,00
7.01 . 7-01.0-00.0-00.16 . 01 . 06 . 2.01 . 03	Fasilitasi Pengelolaan Keuangan Desa dan Pendayagunaan Aset Desa	136.627.000,00	0,00	0,00	0,00
		50.000.000,00	0,00	0,00	0,00
7.01 . 7-01.0-00.0-00.16 . 01 . 06 . 2.01 . 09	Fasilitasi Sinkronisasi Perencanaan Pembangunan Daerah dengan Pembangunan Desa	48.963.000,00	0,00	0,00	0,00
		31.000.000,00	0,00	0,00	0,00
7.01 . 7-01.0-00.0-00.16 . 01 . 06 . 2.01 . 13	Fasilitasi Penyusunan Perencanaan Pembangunan Partisipatif	30.963.000,00	0,00	0,00	0,00
		30.000.000,00	0,00	0,00	0,00
7.01 . 7-01.0-00.0-00.16 . 01 . 06 . 2.01 . 16	Fasilitasi Penyusunan Program dan Pelaksanaan Pemberdayaan Masyarakat Desa	29.924.000,00	0,00	0,00	0,00
		16.000.000,00	0,00	0,00	0,00
7.01 . 7-01.0-00.0-00.16 . 01 . 06 . 2.01 . 17	Koordinasi Pendampingan Desa di Wilayahnya	15.246.000,00	0,00	0,00	0,00
		12.000.000,00	0,00	0,00	0,00
7.01 . 7-01.0-00.0-00.17	<i>Keluaran : Jumlah kegiatan fasilitasi TKP2KDes, Target : 2.00 kegiatan</i>	11.531.000,00	0,00	0,00	0,00
7.01 . 7-01.0-00.0-00.17	Kecamatan Puring	2.121.234.000,00	29.092.000,00	0,00	0,00
		1.990.288.351,00	29.092.000,00	0,00	0,00
7.01 . 7-01.0-00.0-00.17 . 01	Kecamatan Puring	2.121.234.000,00	29.092.000,00	0,00	0,00
		1.990.288.351,00	29.092.000,00	0,00	0,00
7.01 . 7-01.0-00.0-00.17 . 01 . 01	Program Penunjang Urusan Pemerintahan Daerah Kabupaten/Kota	1.881.076.000,00	29.092.000,00	0,00	0,00
		1.761.962.351,00	29.092.000,00	0,00	0,00
7.01 . 7-01.0-00.0-00.17 . 01 . 01 . 2.01	<i>Perencanaan, Penganggaran, dan Evaluasi Kinerja Perangkat Daerah</i>	25.600.000,00	0,00	0,00	0,00
		24.150.000,00	0,00	0,00	0,00
7.01 . 7-01.0-00.0-00.17 . 01 . 01 . 2.01 . 01	Penyusunan Dokumen Perencanaan Perangkat Daerah	15.000.000,00	0,00	0,00	0,00
		14.565.000,00	0,00	0,00	0,00
7.01 . 7-01.0-00.0-00.17 . 01 . 01 . 2.01 . 07	Evaluasi Kinerja Perangkat Daerah	10.600.000,00	0,00	0,00	0,00
		9.585.000,00	0,00	0,00	0,00
7.01 . 7-01.0-00.0-00.17 . 01 . 01 . 2.02	<i>Keluaran : Jumlah Bulan Evaluasi Kinerja Perangkat Daerah, Target : 12.00 Bulan</i>				
7.01 . 7-01.0-00.0-00.17 . 01 . 01 . 2.02	<i>Administrasi Keuangan Perangkat Daerah</i>	1.748.091.000,00	0,00	0,00	0,00
		1.637.982.725,00	0,00	0,00	0,00

KODE	URAIAN URUSAN, ORGANISASI, PROGRAM, KEGIATAN DAN SUB KEGIATAN	ANGGARAN			
		REALISASI			
		KELOMPOK BELANJA BELANJA			
		OPERASI	MODAL	TAK TERDUGA	TRANSFER
1	2	3	4	5	6
7.01 . 7-01.0-00.0-00.17 . 01 . 01 . 2.02 . 01	Penyediaan Gaji dan Tunjangan ASN	1.723.091.000,00	0,00	0,00	0,00
		1.612.982.725,00	0,00	0,00	0,00
		7.000.000,00	0,00	0,00	0,00
7.01 . 7-01.0-00.0-00.17 . 01 . 01 . 2.02 . 02	Penyediaan Administrasi Pelaksanaan Tugas ASN	7.000.000,00	0,00	0,00	0,00
		7.000.000,00	0,00	0,00	0,00
7.01 . 7-01.0-00.0-00.17 . 01 . 01 . 2.02 . 03	Pelaksanaan Penatausahaan dan Pengujian/Verifikasi Keuangan SKPD	18.000.000,00	0,00	0,00	0,00
		18.000.000,00	0,00	0,00	0,00
7.01 . 7-01.0-00.0-00.17 . 01 . 01 . 2.06	<i>Keluaran : Jumlah Bulan Pelaksanaan Penatausahaan dan PengujianVerifikasi Keuangan SKPD, Target : 12.00 Bulan</i> <i>Administrasi Umum Perangkat Daerah</i>	43.385.000,00	0,00	0,00	0,00
		41.659.000,00	0,00	0,00	0,00
		2.000.000,00	0,00	0,00	0,00
7.01 . 7-01.0-00.0-00.17 . 01 . 01 . 2.06 . 01	Penyediaan Komponen Instalasi Listrik/Penerangan Bangunan Kantor	2.000.000,00	0,00	0,00	0,00
		2.000.000,00	0,00	0,00	0,00
7.01 . 7-01.0-00.0-00.17 . 01 . 01 . 2.06 . 04	Penyediaan Bahan Logistik Kantor	20.000.000,00	0,00	0,00	0,00
		20.000.000,00	0,00	0,00	0,00
7.01 . 7-01.0-00.0-00.17 . 01 . 01 . 2.06 . 05	Penyediaan Barang Cetak dan Penggandaan	4.585.000,00	0,00	0,00	0,00
		4.585.000,00	0,00	0,00	0,00
7.01 . 7-01.0-00.0-00.17 . 01 . 01 . 2.06 . 06	Penyediaan Bahan Bacaan dan Peraturan Perundang-undangan	1.800.000,00	0,00	0,00	0,00
		1.584.000,00	0,00	0,00	0,00
7.01 . 7-01.0-00.0-00.17 . 01 . 01 . 2.06 . 07	Penyediaan Bahan/Material	9.000.000,00	0,00	0,00	0,00
		9.000.000,00	0,00	0,00	0,00
7.01 . 7-01.0-00.0-00.17 . 01 . 01 . 2.06 . 09	Penyelenggaraan Rapat Koordinasi dan Konsultasi SKPD	6.000.000,00	0,00	0,00	0,00
		4.490.000,00	0,00	0,00	0,00
7.01 . 7-01.0-00.0-00.17 . 01 . 01 . 2.07	<i>Keluaran : Jumlah bulan Rapat-rapat Koordinasi dan Konsultasi ke Luar Daerah, Target : 12.00 Bulan</i> <i>Pengadaan Barang Milik Daerah Penunjang Urusan Pemerintah Daerah</i>	0,00	29.092.000,00	0,00	0,00
		0,00	29.092.000,00	0,00	0,00
		0,00	9.092.000,00	0,00	0,00
7.01 . 7-01.0-00.0-00.17 . 01 . 01 . 2.07 . 05	Pengadaan Mebel	0,00	9.092.000,00	0,00	0,00
		0,00	9.092.000,00	0,00	0,00
7.01 . 7-01.0-00.0-00.17 . 01 . 01 . 2.07 . 06	Pengadaan Peralatan dan Mesin Lainnya	0,00	20.000.000,00	0,00	0,00
		0,00	20.000.000,00	0,00	0,00
7.01 . 7-01.0-00.0-00.17 . 01 . 01 . 2.08	<i>Keluaran : Jumlah Unit Pengadaan Peralatan Kantor, Target : 3.00 unit</i> <i>Penyediaan Jasa Penunjang Urusan Pemerintahan Daerah</i>	33.000.000,00	0,00	0,00	0,00
		28.499.926,00	0,00	0,00	0,00

KODE	URAIAN URUSAN, ORGANISASI, PROGRAM, KEGIATAN DAN SUB KEGIATAN	ANGGARAN			
		REALISASI			
		KELOMPOK BELANJA BELANJA			
		OPERASI	MODAL	TAK TERDUGA	TRANSFER
1	2	3	4	5	6
7.01 . 7-01.0-00.0-00.17 . 01 . 01 . 2.08 . 01	Penyediaan Jasa Surat Menyurat	1.000.000,00	0,00	0,00	0,00
		1.000.000,00	0,00	0,00	0,00
7.01 . 7-01.0-00.0-00.17 . 01 . 01 . 2.08 . 02	Penyediaan Jasa Komunikasi, Sumber Daya Air dan Listrik	15.000.000,00	0,00	0,00	0,00
		10.499.926,00	0,00	0,00	0,00
7.01 . 7-01.0-00.0-00.17 . 01 . 01 . 2.08 . 04	Penyediaan Jasa Pelayanan Umum Kantor	17.000.000,00	0,00	0,00	0,00
		17.000.000,00	0,00	0,00	0,00
7.01 . 7-01.0-00.0-00.17 . 01 . 01 . 2.09	<i>Keluaran : Jumlah Bulan Penyediaan Jasa Pelayanan Umum Kantor, Target : 12.00 Bulan</i> <i>Pemeliharaan Barang Milik Daerah Penunjang Urusan Pemerintahan Daerah</i>				
		31.000.000,00	0,00	0,00	0,00
7.01 . 7-01.0-00.0-00.17 . 01 . 01 . 2.09 . 02	Penyediaan Jasa Pemeliharaan, Biaya Pemeliharaan, Pajak dan Perizinan Kendaraan Dinas Operasional atau Lapangan	29.670.700,00	0,00	0,00	0,00
		27.000.000,00	0,00	0,00	0,00
7.01 . 7-01.0-00.0-00.17 . 01 . 01 . 2.09 . 05	Pemeliharaan Mebel	25.670.700,00	0,00	0,00	0,00
		1.000.000,00	0,00	0,00	0,00
7.01 . 7-01.0-00.0-00.17 . 01 . 01 . 2.09 . 06	Pemeliharaan Peralatan dan Mesin Lainnya	1.000.000,00	0,00	0,00	0,00
		3.000.000,00	0,00	0,00	0,00
	<i>Keluaran : Jumlah pemeliharaan Peralatan dan Mesin, Target : 10.00 Unit</i>	3.000.000,00	0,00	0,00	0,00
7.01 . 7-01.0-00.0-00.17 . 01 . 02	Program Penyelenggaraan Pemerintahan Dan Pelayanan Publik	59.760.000,00	0,00	0,00	0,00
		59.570.000,00	0,00	0,00	0,00
7.01 . 7-01.0-00.0-00.17 . 01 . 02 . 2.04	<i>Pelaksanaan Urusan Pemerintahan yang Dilimpahkan kepada Camat</i>	59.760.000,00	0,00	0,00	0,00
		59.570.000,00	0,00	0,00	0,00
7.01 . 7-01.0-00.0-00.17 . 01 . 02 . 2.04 . 01	Pelaksanaan Urusan Pemerintahan yang terkait dengan Pelayanan Perizinan Non Usaha	1.760.000,00	0,00	0,00	0,00
		1.730.000,00	0,00	0,00	0,00
7.01 . 7-01.0-00.0-00.17 . 01 . 02 . 2.04 . 02	Pelaksanaan Urusan Pemerintahan yang terkait dengan Nonperizinan	58.000.000,00	0,00	0,00	0,00
		57.840.000,00	0,00	0,00	0,00
7.01 . 7-01.0-00.0-00.17 . 01 . 04	<i>Keluaran : Jumlah Pelayanan Non Perijinan yang dilaksanakan, Target : 4.00 Jenis</i>				
7.01 . 7-01.0-00.0-00.17 . 01 . 04 . 2.01	Program Koordinasi Ketentraman Dan Ketertiban Umum	31.827.000,00	0,00	0,00	0,00
		28.823.000,00	0,00	0,00	0,00
7.01 . 7-01.0-00.0-00.17 . 01 . 04 . 2.01 . 01	<i>Koordinasi Upaya Penyelenggaraan Ketenteraman dan Ketertiban Umum</i>	31.827.000,00	0,00	0,00	0,00
		28.823.000,00	0,00	0,00	0,00
	Sinergitas dengan Kepolisian Negara Republik Indonesia, Tentara Nasional Indonesia dan Instansi Vertikal di Wilayah Kecamatan	31.827.000,00	0,00	0,00	0,00
		28.823.000,00	0,00	0,00	0,00

KODE	URAIAN URUSAN, ORGANISASI, PROGRAM, KEGIATAN DAN SUB KEGIATAN	ANGGARAN			
		REALISASI			
		KELOMPOK BELANJA BELANJA			
		OPERASI	MODAL	TAK TERDUGA	TRANSFER
1	2	3	4	5	6
7.01 . 7-01.0-00.0-00.17 . 01 . 05	<i>Keluaran : Jumlah Kegiatan sinergitas Dengan Kepolisian Republik Indonesia,TNI dan Instansi Vertikal, Target : 1.00 Kegiatan</i>				
	Program Penyelenggaraan Urusan Pemerintahan Umum	9.821.000,00	0,00	0,00	0,00
7.01 . 7-01.0-00.0-00.17 . 01 . 05 . 2.01	<i>Penyelenggaraan Urusan Pemerintahan Umum sesuai Penugasan Kepala Daerah</i>	8.262.000,00	0,00	0,00	0,00
		9.821.000,00	0,00	0,00	0,00
7.01 . 7-01.0-00.0-00.17 . 01 . 05 . 2.01 . 01	Pembinaan Wawasan Kebangsaan dan Ketahanan Nasional dalam rangka Memantapkan Pengamalan Pancasila, Pelaksanaan Undang- Undang Dasar Negara Republik Indonesia Tahun 1945, Pelestarian Bhinneka Tunggal Ika Serta Pemertahanan dan Pemeliharaan Keutuhan Negara Kesatuan Republik Indonesia	8.262.000,00	0,00	0,00	0,00
		9.821.000,00	0,00	0,00	0,00
	<i>Keluaran : Jumlah Kegiatan Dalam Rangka HUT RI (Upacara HUT RI, Karnaval, Tasyakuran), Target : 3.00 Kegiatan</i>				
7.01 . 7-01.0-00.0-00.17 . 01 . 06	Program Pembinaan Dan Pengawasan Pemerintahan Desa	138.750.000,00	0,00	0,00	0,00
		131.671.000,00	0,00	0,00	0,00
7.01 . 7-01.0-00.0-00.17 . 01 . 06 . 2.01	<i>Fasilitasi, Rekomendasi dan Koordinasi Pembinaan dan Pengawasan Pemerintahan Desa</i>	138.750.000,00	0,00	0,00	0,00
		131.671.000,00	0,00	0,00	0,00
7.01 . 7-01.0-00.0-00.17 . 01 . 06 . 2.01 . 03	Fasilitasi Pengelolaan Keuangan Desa dan Pendayagunaan Aset Desa	40.000.000,00	0,00	0,00	0,00
		40.000.000,00	0,00	0,00	0,00
7.01 . 7-01.0-00.0-00.17 . 01 . 06 . 2.01 . 09	Fasilitasi Sinkronisasi Perencanaan Pembangunan Daerah dengan Pembangunan Desa	11.750.000,00	0,00	0,00	0,00
		9.330.000,00	0,00	0,00	0,00
7.01 . 7-01.0-00.0-00.17 . 01 . 06 . 2.01 . 11	Fasilitasi Penyelenggaraan Ketenteraman dan Ketertiban Umum	10.000.000,00	0,00	0,00	0,00
		10.000.000,00	0,00	0,00	0,00
7.01 . 7-01.0-00.0-00.17 . 01 . 06 . 2.01 . 13	Fasilitasi Penyusunan Perencanaan Pembangunan Partisipatif	31.000.000,00	0,00	0,00	0,00
		29.191.000,00	0,00	0,00	0,00
7.01 . 7-01.0-00.0-00.17 . 01 . 06 . 2.01 . 16	Fasilitasi Penyusunan Program dan Pelaksanaan Pemberdayaan Masyarakat Desa	36.000.000,00	0,00	0,00	0,00
		34.050.000,00	0,00	0,00	0,00
7.01 . 7-01.0-00.0-00.17 . 01 . 06 . 2.01 . 17	Koordinasi Pendampingan Desa di Wilayahnya	10.000.000,00	0,00	0,00	0,00
		9.100.000,00	0,00	0,00	0,00
	<i>Keluaran : Jumlah Fasilitasi TKP2KDes, Target : 2.00 Kegiatan</i>				
7.01 . 7-01.0-00.0-00.18	Kecamatan Gombang	5.208.081.000,00	46.811.000,00	0,00	0,00
		4.622.461.817,00	44.784.300,00	0,00	0,00
7.01 . 7-01.0-00.0-00.18 . 01	Kecamatan Gombang	3.505.944.000,00	31.465.000,00	0,00	0,00
		3.070.747.477,00	30.539.000,00	0,00	0,00

KODE	URAIAN URUSAN, ORGANISASI, PROGRAM, KEGIATAN DAN SUB KEGIATAN	ANGGARAN			
		REALISASI			
		KELOMPOK BELANJA BELANJA			
		OPERASI	MODAL	TAK TERDUGA	TRANSFER
1	2	3	4	5	6
7.01 . 7-01.0-00.0-00.18 . 01 . 01 7.01 . 7-01.0-00.0-00.18 . 01 . 01 . 2.01 7.01 . 7-01.0-00.0-00.18 . 01 . 01 . 2.01 . 01 7.01 . 7-01.0-00.0-00.18 . 01 . 01 . 2.01 . 06 7.01 . 7-01.0-00.0-00.18 . 01 . 01 . 2.02 7.01 . 7-01.0-00.0-00.18 . 01 . 01 . 2.02 . 01 7.01 . 7-01.0-00.0-00.18 . 01 . 01 . 2.02 . 03 7.01 . 7-01.0-00.0-00.18 . 01 . 01 . 2.06 7.01 . 7-01.0-00.0-00.18 . 01 . 01 . 2.06 . 01 7.01 . 7-01.0-00.0-00.18 . 01 . 01 . 2.06 . 04 7.01 . 7-01.0-00.0-00.18 . 01 . 01 . 2.06 . 05 7.01 . 7-01.0-00.0-00.18 . 01 . 01 . 2.06 . 06 7.01 . 7-01.0-00.0-00.18 . 01 . 01 . 2.06 . 07 7.01 . 7-01.0-00.0-00.18 . 01 . 01 . 2.06 . 09	Program Penunjang Urusan Pemerintahan Daerah Kabupaten/Kota	3.352.384.000,00	31.465.000,00	0,00	0,00
		2.929.313.377,00	30.539.000,00	0,00	0,00
	<i>Perencanaan, Penganggaran, dan Evaluasi Kinerja Perangkat Daerah</i>	11.810.000,00	0,00	0,00	0,00
		11.607.700,00	0,00	0,00	0,00
	Penyusunan Dokumen Perencanaan Perangkat Daerah	7.000.000,00	0,00	0,00	0,00
		6.998.900,00	0,00	0,00	0,00
	Koordinasi dan Penyusunan Laporan Capaian Kinerja dan Ikhtisar Realisasi Kinerja SKPD	4.810.000,00	0,00	0,00	0,00
		4.608.800,00	0,00	0,00	0,00
	<i>Keluaran : Jumlah dokumen Evaluasi Perangkat Daerah yang di susun, Target : 2.00 Dokumen</i>				
	<i>Administrasi Keuangan Perangkat Daerah</i>	3.157.973.000,00	0,00	0,00	0,00
		2.739.799.053,00	0,00	0,00	0,00
	Penyediaan Gaji dan Tunjangan ASN	3.142.640.000,00	0,00	0,00	0,00
		2.724.467.053,00	0,00	0,00	0,00
	Pelaksanaan Penatausahaan dan Pengujian/Verifikasi Keuangan SKPD	15.333.000,00	0,00	0,00	0,00
		15.332.000,00	0,00	0,00	0,00
	<i>Keluaran : Jumlah orang pengelola administrasi Keuangan, Target : 5.00 orang</i>				
	<i>Administrasi Umum Perangkat Daerah</i>	45.016.000,00	0,00	0,00	0,00
		44.234.900,00	0,00	0,00	0,00
	Penyediaan Komponen Instalasi Listrik/Penerangan Bangunan Kantor	5.000.000,00	0,00	0,00	0,00
		4.979.000,00	0,00	0,00	0,00
	Penyediaan Bahan Logistik Kantor	16.000.000,00	0,00	0,00	0,00
		16.000.000,00	0,00	0,00	0,00
	Penyediaan Barang Cetak dan Penggandaan	7.000.000,00	0,00	0,00	0,00
		6.999.900,00	0,00	0,00	0,00
	Penyediaan Bahan Bacaan dan Peraturan Perundang-undangan	2.000.000,00	0,00	0,00	0,00
		2.000.000,00	0,00	0,00	0,00
	Penyediaan Bahan/Material	13.516.000,00	0,00	0,00	0,00
		13.516.000,00	0,00	0,00	0,00
	Penyelenggaraan Rapat Koordinasi dan Konsultasi SKPD	1.500.000,00	0,00	0,00	0,00
		740.000,00	0,00	0,00	0,00
	<i>Keluaran : Jumlah rapat-rapat Koordinasi dan Konsultasi ke luar daerah, Target : 9.00 orang/ kali</i>				

KODE	URAIAN URUSAN, ORGANISASI, PROGRAM, KEGIATAN DAN SUB KEGIATAN	ANGGARAN			
		REALISASI			
		KELOMPOK BELANJA BELANJA			
		OPERASI	MODAL	TAK TERDUGA	TRANSFER
1	2	3	4	5	6
7.01 . 7-01.0-00.0-00.18 . 01 . 01 . 2.07	Pengadaan Barang Milik Daerah Penunjang Urusan Pemerintah Daerah	3.995.000,00	31.465.000,00	0,00	0,00
		3.995.000,00	30.539.000,00	0,00	0,00
7.01 . 7-01.0-00.0-00.18 . 01 . 01 . 2.07 . 05	Pengadaan Mebel	0,00	8.000.000,00	0,00	0,00
		0,00	7.900.000,00	0,00	0,00
7.01 . 7-01.0-00.0-00.18 . 01 . 01 . 2.07 . 06	Pengadaan Peralatan dan Mesin Lainnya	170.000,00	14.830.000,00	0,00	0,00
		170.000,00	14.739.000,00	0,00	0,00
7.01 . 7-01.0-00.0-00.18 . 01 . 01 . 2.07 . 10	Pengadaan Sarana dan Prasarana Gedung Kantor atau Bangunan Lainnya	3.825.000,00	8.635.000,00	0,00	0,00
		3.825.000,00	7.900.000,00	0,00	0,00
	<i>Keluaran : Jumlah unit pengadaan perlengkapan Gedung kantor, Target : 5.00 unit</i>				
7.01 . 7-01.0-00.0-00.18 . 01 . 01 . 2.08	Penyediaan Jasa Penunjang Urusan Pemerintahan Daerah	41.400.000,00	0,00	0,00	0,00
		38.290.849,00	0,00	0,00	0,00
7.01 . 7-01.0-00.0-00.18 . 01 . 01 . 2.08 . 01	Penyediaan Jasa Surat Menyurat	2.300.000,00	0,00	0,00	0,00
		2.295.000,00	0,00	0,00	0,00
7.01 . 7-01.0-00.0-00.18 . 01 . 01 . 2.08 . 02	Penyediaan Jasa Komunikasi, Sumber Daya Air dan Listrik	15.200.000,00	0,00	0,00	0,00
		12.154.760,00	0,00	0,00	0,00
7.01 . 7-01.0-00.0-00.18 . 01 . 01 . 2.08 . 04	Penyediaan Jasa Pelayanan Umum Kantor	23.900.000,00	0,00	0,00	0,00
		23.841.089,00	0,00	0,00	0,00
	<i>Keluaran : Jumlah petugas kebersihan kantor, Target : 1.00 Orang</i>				
7.01 . 7-01.0-00.0-00.18 . 01 . 01 . 2.09	Pemeliharaan Barang Milik Daerah Penunjang Urusan Pemerintahan Daerah	92.190.000,00	0,00	0,00	0,00
		91.385.875,00	0,00	0,00	0,00
7.01 . 7-01.0-00.0-00.18 . 01 . 01 . 2.09 . 02	Penyediaan Jasa Pemeliharaan, Biaya Pemeliharaan, Pajak dan Perizinan Kendaraan Dinas Operasional atau Lapangan	23.703.000,00	0,00	0,00	0,00
		23.453.875,00	0,00	0,00	0,00
7.01 . 7-01.0-00.0-00.18 . 01 . 01 . 2.09 . 06	Pemeliharaan Peralatan dan Mesin Lainnya	5.487.000,00	0,00	0,00	0,00
		5.407.000,00	0,00	0,00	0,00
7.01 . 7-01.0-00.0-00.18 . 01 . 01 . 2.09 . 09	Pemeliharaan/Rehabilitasi Gedung Kantor dan Bangunan Lainnya	63.000.000,00	0,00	0,00	0,00
		62.525.000,00	0,00	0,00	0,00
	<i>Keluaran : Jumlah unit Pemeliharaan Rutin / berkala Peralatan Gedung Kantor, Target : 2.00 Unit</i>				
7.01 . 7-01.0-00.0-00.18 . 01 . 02	Program Penyelenggaraan Pemerintahan Dan Pelayanan Publik	45.175.000,00	0,00	0,00	0,00
		45.049.000,00	0,00	0,00	0,00
7.01 . 7-01.0-00.0-00.18 . 01 . 02 . 2.04	Pelaksanaan Urusan Pemerintahan yang Dilimpahkan kepada Camat	45.175.000,00	0,00	0,00	0,00
		45.049.000,00	0,00	0,00	0,00

KODE	URAIAN URUSAN, ORGANISASI, PROGRAM, KEGIATAN DAN SUB KEGIATAN	ANGGARAN			
		REALISASI			
		KELOMPOK BELANJA BELANJA			
		OPERASI	MODAL	TAK TERDUGA	TRANSFER
		3	4	5	6
7.01 . 7-01.0-00.0-00.18 . 01 . 02 . 2.04 . 01 7.01 . 7-01.0-00.0-00.18 . 01 . 02 . 2.04 . 02 7.01 . 7-01.0-00.0-00.18 . 01 . 04 7.01 . 7-01.0-00.0-00.18 . 01 . 04 . 2.01 7.01 . 7-01.0-00.0-00.18 . 01 . 04 . 2.01 . 01 7.01 . 7-01.0-00.0-00.18 . 01 . 05 7.01 . 7-01.0-00.0-00.18 . 01 . 05 . 2.01 7.01 . 7-01.0-00.0-00.18 . 01 . 05 . 2.01 . 01 7.01 . 7-01.0-00.0-00.18 . 01 . 06 7.01 . 7-01.0-00.0-00.18 . 01 . 06 . 2.01 7.01 . 7-01.0-00.0-00.18 . 01 . 06 . 2.01 . 03 7.01 . 7-01.0-00.0-00.18 . 01 . 06 . 2.01 . 09 7.01 . 7-01.0-00.0-00.18 . 01 . 06 . 2.01 . 11	Pelaksanaan Urusan Pemerintahan yang terkait dengan Pelayanan Perizinan Non Usaha	4.500.000,00	0,00	0,00	0,00
		4.398.700,00	0,00	0,00	0,00
	Pelaksanaan Urusan Pemerintahan yang terkait dengan Nonperizinan	40.675.000,00	0,00	0,00	0,00
		40.650.300,00	0,00	0,00	0,00
	<i>Keluaran : Jumlah Pelayanan non Perijinan yang dilaksanakan Jumlah lelang eks Bengkulu yang dilaksanakan, Target : 2.20 Kegiatan, desa</i>				
	Program Koordinasi Ketentraman Dan Ketertiban Umum	29.886.000,00	0,00	0,00	0,00
		29.504.100,00	0,00	0,00	0,00
	<i>Koordinasi Upaya Penyelenggaraan Ketenteraman dan Ketertiban Umum</i>	29.886.000,00	0,00	0,00	0,00
		29.504.100,00	0,00	0,00	0,00
	Sinergitas dengan Kepolisian Negara Republik Indonesia, Tentara Nasional Indonesia dan Instansi Vertikal di Wilayah Kecamatan	29.886.000,00	0,00	0,00	0,00
		29.504.100,00	0,00	0,00	0,00
	<i>Keluaran : Jumlah kegiatan sinergitas dengan kepolisian, TNI dan Instansi vertikal yg dilaksanakan, Target : 2.00 kegiatan</i>				
	Program Penyelenggaraan Urusan Pemerintahan Umum	17.464.000,00	0,00	0,00	0,00
		8.636.000,00	0,00	0,00	0,00
	<i>Penyelenggaraan Urusan Pemerintahan Umum sesuai Penugasan Kepala Daerah</i>	17.464.000,00	0,00	0,00	0,00
		8.636.000,00	0,00	0,00	0,00
	Pembinaan Wawasan Kebangsaan dan Ketahanan Nasional dalam rangka Memantapkan Pengamalan Pancasila, Pelaksanaan Undang- Undang Dasar Negara Republik Indonesia Tahun 1945, Pelestarian Bhinneka Tunggal Ika Serta Pemertahanan dan Pemeliharaan Keutuhan Negara Kesatuan Republik Indonesia	17.464.000,00	0,00	0,00	0,00
		8.636.000,00	0,00	0,00	0,00
	<i>Keluaran : Jumlah Kegiatan dalam mengikuti Peringatan HUT RI, Target : 3.00 Kegiatan</i>				
	Program Pembinaan Dan Pengawasan Pemerintahan Desa	61.035.000,00	0,00	0,00	0,00
		58.245.000,00	0,00	0,00	0,00
	<i>Fasilitasi, Rekomendasi dan Koordinasi Pembinaan dan Pengawasan Pemerintahan Desa</i>	61.035.000,00	0,00	0,00	0,00
		58.245.000,00	0,00	0,00	0,00
	Fasilitasi Pengelolaan Keuangan Desa dan Pendayagunaan Aset Desa	9.435.000,00	0,00	0,00	0,00
		9.353.300,00	0,00	0,00	0,00
	Fasilitasi Sinkronisasi Perencanaan Pembangunan Daerah dengan Pembangunan Desa	5.470.000,00	0,00	0,00	0,00
		5.470.000,00	0,00	0,00	0,00
	Fasilitasi Penyelenggaraan Ketenteraman dan Ketertiban Umum	4.165.000,00	0,00	0,00	0,00
		4.164.700,00	0,00	0,00	0,00

KODE	URAIAN URUSAN, ORGANISASI, PROGRAM, KEGIATAN DAN SUB KEGIATAN	ANGGARAN			
		REALISASI			
		KELOMPOK BELANJA BELANJA			
		OPERASI	MODAL	TAK TERDUGA	TRANSFER
1	2	3	4	5	6
7.01 . 7-01.0-00.0-00.18 . 01 . 06 . 2.01 . 13	Fasilitasi Penyusunan Perencanaan Pembangunan Partisipatif	19.070.000,00	0,00	0,00	0,00
		18.769.000,00	0,00	0,00	0,00
7.01 . 7-01.0-00.0-00.18 . 01 . 06 . 2.01 . 16	Fasilitasi Penyusunan Program dan Pelaksanaan Pemberdayaan Masyarakat Desa	19.227.000,00	0,00	0,00	0,00
		16.821.200,00	0,00	0,00	0,00
7.01 . 7-01.0-00.0-00.18 . 01 . 06 . 2.01 . 17	Koordinasi Pendampingan Desa di Wilayahnya	3.668.000,00	0,00	0,00	0,00
		3.666.800,00	0,00	0,00	0,00
	Keluaran : Jumlah Desa yang difasilitasi Kegiatan Sembako, Jumlah kegiatan Fasilitasi TKP2k, Target : 14.40 Desa /Kelurahan, Kegiatan				
7.01 . 7-01.0-00.0-00.18 . 02	Kelurahan Gombong	871.680.000,00	0,00	0,00	0,00
		857.953.578,00	0,00	0,00	0,00
7.01 . 7-01.0-00.0-00.18 . 02 . 01	Program Penunjang Urusan Pemerintahan Daerah Kabupaten/Kota	109.810.000,00	0,00	0,00	0,00
		105.287.478,00	0,00	0,00	0,00
7.01 . 7-01.0-00.0-00.18 . 02 . 01 . 2.01	Perencanaan, Penganggaran, dan Evaluasi Kinerja Perangkat Daerah	19.200.000,00	0,00	0,00	0,00
		18.866.000,00	0,00	0,00	0,00
7.01 . 7-01.0-00.0-00.18 . 02 . 01 . 2.01 . 01	Penyusunan Dokumen Perencanaan Perangkat Daerah	19.200.000,00	0,00	0,00	0,00
		18.866.000,00	0,00	0,00	0,00
	Keluaran : Tersusunnya dokumen perencanaan, Target : 100.00 %				
7.01 . 7-01.0-00.0-00.18 . 02 . 01 . 2.02	Administrasi Keuangan Perangkat Daerah	20.000.000,00	0,00	0,00	0,00
		19.010.000,00	0,00	0,00	0,00
7.01 . 7-01.0-00.0-00.18 . 02 . 01 . 2.02 . 03	Pelaksanaan Penatausahaan dan Pengujian/Verifikasi Keuangan SKPD	20.000.000,00	0,00	0,00	0,00
		19.010.000,00	0,00	0,00	0,00
	Keluaran : Jumlah orang pengelola Pelaksanaan Penatausahaan dan pengujian /Verifikasi keuangan SKPD, Target : 11.00 bulan				
7.01 . 7-01.0-00.0-00.18 . 02 . 01 . 2.06	Administrasi Umum Perangkat Daerah	31.000.000,00	0,00	0,00	0,00
		29.308.700,00	0,00	0,00	0,00
7.01 . 7-01.0-00.0-00.18 . 02 . 01 . 2.06 . 01	Penyediaan Komponen Instalasi Listrik/Penerangan Bangunan Kantor	2.500.000,00	0,00	0,00	0,00
		2.029.600,00	0,00	0,00	0,00
7.01 . 7-01.0-00.0-00.18 . 02 . 01 . 2.06 . 04	Penyediaan Bahan Logistik Kantor	4.000.000,00	0,00	0,00	0,00
		4.000.000,00	0,00	0,00	0,00
7.01 . 7-01.0-00.0-00.18 . 02 . 01 . 2.06 . 05	Penyediaan Barang Cetak dan Penggandaan	5.000.000,00	0,00	0,00	0,00
		4.999.800,00	0,00	0,00	0,00
7.01 . 7-01.0-00.0-00.18 . 02 . 01 . 2.06 . 06	Penyediaan Bahan Bacaan dan Peraturan Perundang-undangan	2.000.000,00	0,00	0,00	0,00
		1.986.000,00	0,00	0,00	0,00

KODE	URAIAN URUSAN, ORGANISASI, PROGRAM, KEGIATAN DAN SUB KEGIATAN	ANGGARAN			
		REALISASI			
		KELOMPOK BELANJA BELANJA			
		OPERASI	MODAL	TAK TERDUGA	TRANSFER
1	2	3	4	5	6
7.01 . 7-01.0-00.0-00.18 . 02 . 01 . 2.06 . 07	Penyediaan Bahan/Material	17.500.000,00	0,00	0,00	0,00
		16.293.300,00	0,00	0,00	0,00
7.01 . 7-01.0-00.0-00.18 . 02 . 01 . 2.08	<i>Keluaran : Jumlah bulan penyediaan bahan/material, Target : 100.00 %</i> Penyediaan Jasa Penunjang Urusan Pemerintahan Daerah				
		16.500.000,00	0,00	0,00	0,00
7.01 . 7-01.0-00.0-00.18 . 02 . 01 . 2.08 . 01	Penyediaan Jasa Surat Menyurat	14.995.278,00	0,00	0,00	0,00
		3.500.000,00	0,00	0,00	0,00
7.01 . 7-01.0-00.0-00.18 . 02 . 01 . 2.08 . 02	Penyediaan Jasa Komunikasi, Sumber Daya Air dan Listrik	3.498.000,00	0,00	0,00	0,00
		10.000.000,00	0,00	0,00	0,00
7.01 . 7-01.0-00.0-00.18 . 02 . 01 . 2.08 . 04	Penyediaan Jasa Pelayanan Umum Kantor	8.502.078,00	0,00	0,00	0,00
		3.000.000,00	0,00	0,00	0,00
7.01 . 7-01.0-00.0-00.18 . 02 . 01 . 2.09	<i>Keluaran : Persentase terselenggaranya kegiatan penunjang urusan Pemerintah Daerah, Target : 100.00 %</i> Pemeliharaan Barang Milik Daerah Penunjang Urusan Pemerintahan Daerah	2.995.200,00	0,00	0,00	0,00
7.01 . 7-01.0-00.0-00.18 . 02 . 01 . 2.09 . 02	Penyediaan Jasa Pemeliharaan, Biaya Pemeliharaan, Pajak dan Perizinan Kendaraan Dinas Operasional atau Lapangan	23.110.000,00	0,00	0,00	0,00
		23.107.500,00	0,00	0,00	0,00
7.01 . 7-01.0-00.0-00.18 . 02 . 01 . 2.09 . 06	Pemeliharaan Peralatan dan Mesin Lainnya	3.000.000,00	0,00	0,00	0,00
		2.999.000,00	0,00	0,00	0,00
7.01 . 7-01.0-00.0-00.18 . 02 . 01 . 2.09 . 11	Pemeliharaan/Rehabilitasi Sarana dan Prasarana Pendukung Gedung Kantor atau Bangunan Lainnya	5.110.000,00	0,00	0,00	0,00
		5.110.000,00	0,00	0,00	0,00
7.01 . 7-01.0-00.0-00.18 . 02 . 03	<i>Keluaran : Jumlah bulann pemeliharaan gedung kantor dan bangunan lainnya, Target : 100.00 %</i> Program Pemberdayaan Masyarakat Desa Dan Kelurahan	15.000.000,00	0,00	0,00	0,00
		14.998.500,00	0,00	0,00	0,00
7.01 . 7-01.0-00.0-00.18 . 02 . 03 . 2.02	Kegiatan Pemberdayaan Kelurahan				
		670.370.000,00	0,00	0,00	0,00
7.01 . 7-01.0-00.0-00.18 . 02 . 03 . 2.02 . 01	Peningkatan Partisipasi Masyarakat dalam Forum Musyawarah Perencanaan Pembangunan di Kelurahan	661.170.950,00	0,00	0,00	0,00
		670.370.000,00	0,00	0,00	0,00
7.01 . 7-01.0-00.0-00.18 . 02 . 03 . 2.02 . 02	Pembangunan Sarana dan Prasarana Kelurahan	661.170.950,00	0,00	0,00	0,00
		7.500.000,00	0,00	0,00	0,00
7.01 . 7-01.0-00.0-00.18 . 02 . 03 . 2.02 . 03	Pemberdayaan Masyarakat di Kelurahan	7.489.100,00	0,00	0,00	0,00
		515.668.000,00	0,00	0,00	0,00
		507.608.700,00	0,00	0,00	0,00
		128.002.000,00	0,00	0,00	0,00
		127.207.150,00	0,00	0,00	0,00

KODE	URAIAN URUSAN, ORGANISASI, PROGRAM, KEGIATAN DAN SUB KEGIATAN	ANGGARAN			
		REALISASI			
		KELOMPOK BELANJA BELANJA			
		OPERASI	MODAL	TAK TERDUGA	TRANSFER
1	2	3	4	5	6
7.01 . 7-01.0-00.0-00.18 . 02 . 03 . 2.02 . 04	Evaluasi Kelurahan	19.200.000,00	0,00	0,00	0,00
		18.866.000,00	0,00	0,00	0,00
	<i>Keluaran : Capaian nilai Survy Kepuasan Masyarakat di Kelurahan, Target : 100.00 %</i>				
7.01 . 7-01.0-00.0-00.18 . 02 . 04	Program Koordinasi Ketentraman Dan Ketertiban Umum	91.500.000,00	0,00	0,00	0,00
7.01 . 7-01.0-00.0-00.18 . 02 . 04 . 2.01	<i>Koordinasi Upaya Penyelenggaraan Ketenteraman dan Ketertiban Umum</i>	91.495.150,00	0,00	0,00	0,00
		91.500.000,00	0,00	0,00	0,00
		91.495.150,00	0,00	0,00	0,00
7.01 . 7-01.0-00.0-00.18 . 02 . 04 . 2.01 . 01	Sinergitas dengan Kepolisian Negara Republik Indonesia, Tentara Nasional Indonesia dan Instansi Vertikal di Wilayah Kecamatan	67.925.000,00	0,00	0,00	0,00
7.01 . 7-01.0-00.0-00.18 . 02 . 04 . 2.01 . 02	Harmonisasi Hubungan Dengan Tokoh Agama dan Tokoh Masyarakat	67.923.900,00	0,00	0,00	0,00
		23.575.000,00	0,00	0,00	0,00
		23.571.250,00	0,00	0,00	0,00
	<i>Keluaran : Jumlah bulan penanganan Posko PPKM Kelurahan Gombang, Target : 100.00 %</i>				
7.01 . 7-01.0-00.0-00.18 . 03	Kelurahan Wonokriyo	830.457.000,00	15.346.000,00	0,00	0,00
		693.760.762,00	14.245.300,00	0,00	0,00
7.01 . 7-01.0-00.0-00.18 . 03 . 01	Program Penunjang Urusan Pemerintahan Daerah Kabupaten/Kota	95.849.000,00	9.964.000,00	0,00	0,00
7.01 . 7-01.0-00.0-00.18 . 03 . 01 . 2.01	<i>Perencanaan, Penganggaran, dan Evaluasi Kinerja Perangkat Daerah</i>	92.219.348,00	8.865.300,00	0,00	0,00
		29.100.000,00	0,00	0,00	0,00
		29.097.600,00	0,00	0,00	0,00
7.01 . 7-01.0-00.0-00.18 . 03 . 01 . 2.01 . 01	Penyusunan Dokumen Perencanaan Perangkat Daerah	28.600.000,00	0,00	0,00	0,00
7.01 . 7-01.0-00.0-00.18 . 03 . 01 . 2.01 . 07	Evaluasi Kinerja Perangkat Daerah	28.597.800,00	0,00	0,00	0,00
		500.000,00	0,00	0,00	0,00
		499.800,00	0,00	0,00	0,00
	<i>Keluaran : Jumlah dokumen evaluasi kinerja yang disusun (LKPD, Profil, Laporan Kinerja Tahunan), Target : 3.00 dokumen</i>				
7.01 . 7-01.0-00.0-00.18 . 03 . 01 . 2.02	<i>Administrasi Keuangan Perangkat Daerah</i>	16.000.000,00	0,00	0,00	0,00
		15.998.200,00	0,00	0,00	0,00
7.01 . 7-01.0-00.0-00.18 . 03 . 01 . 2.02 . 02	Penyediaan Administrasi Pelaksanaan Tugas ASN	3.000.000,00	0,00	0,00	0,00
7.01 . 7-01.0-00.0-00.18 . 03 . 01 . 2.02 . 03	Pelaksanaan Penatausahaan dan Pengujian/Verifikasi Keuangan SKPD	3.000.000,00	0,00	0,00	0,00
		13.000.000,00	0,00	0,00	0,00
		12.998.200,00	0,00	0,00	0,00
	<i>Keluaran : Jumlah bulan Pelaksanaan Penatausahaan dan Pengujian/Verifikasi Keuangan SKPD, Target : 12.00 bulan</i>				

KODE	URAIAN URUSAN, ORGANISASI, PROGRAM, KEGIATAN DAN SUB KEGIATAN	ANGGARAN			
		REALISASI			
		KELOMPOK BELANJA BELANJA			
		OPERASI	MODAL	TAK TERDUGA	TRANSFER
1	2	3	4	5	6
7.01 . 7-01.0-00.0-00.18 . 03 . 01 . 2.06	Administrasi Umum Perangkat Daerah	20.036.000,00	9.964.000,00	0,00	0,00
		18.834.750,00	8.865.300,00	0,00	0,00
7.01 . 7-01.0-00.0-00.18 . 03 . 01 . 2.06 . 01	Penyediaan Komponen Instalasi Listrik/Penerangan Bangunan Kantor	1.500.000,00	0,00	0,00	0,00
		318.000,00	0,00	0,00	0,00
7.01 . 7-01.0-00.0-00.18 . 03 . 01 . 2.06 . 02	Penyediaan Peralatan dan Perlengkapan Kantor	36.000,00	9.964.000,00	0,00	0,00
		36.000,00	8.865.300,00	0,00	0,00
7.01 . 7-01.0-00.0-00.18 . 03 . 01 . 2.06 . 04	Penyediaan Bahan Logistik Kantor	10.000.000,00	0,00	0,00	0,00
		9.990.000,00	0,00	0,00	0,00
7.01 . 7-01.0-00.0-00.18 . 03 . 01 . 2.06 . 05	Penyediaan Barang Cetak dan Penggandaan	2.500.000,00	0,00	0,00	0,00
		2.499.850,00	0,00	0,00	0,00
7.01 . 7-01.0-00.0-00.18 . 03 . 01 . 2.06 . 06	Penyediaan Bahan Bacaan dan Peraturan Perundang-undangan	1.500.000,00	0,00	0,00	0,00
		1.500.000,00	0,00	0,00	0,00
7.01 . 7-01.0-00.0-00.18 . 03 . 01 . 2.06 . 07	Penyediaan Bahan/Material	4.500.000,00	0,00	0,00	0,00
		4.490.900,00	0,00	0,00	0,00
7.01 . 7-01.0-00.0-00.18 . 03 . 01 . 2.07	Pengadaan Barang Milik Daerah Penunjang Urusan Pemerintah Daerah				
		0,00	0,00	0,00	0,00
7.01 . 7-01.0-00.0-00.18 . 03 . 01 . 2.07 . 06	Pengadaan Peralatan dan Mesin Lainnya	0,00	0,00	0,00	0,00
		0,00	0,00	0,00	0,00
7.01 . 7-01.0-00.0-00.18 . 03 . 01 . 2.08	Penyediaan Jasa Penunjang Urusan Pemerintahan Daerah				
		15.713.000,00	0,00	0,00	0,00
7.01 . 7-01.0-00.0-00.18 . 03 . 01 . 2.08 . 01	Penyediaan Jasa Surat Menyurat	13.333.450,00	0,00	0,00	0,00
		1.213.000,00	0,00	0,00	0,00
7.01 . 7-01.0-00.0-00.18 . 03 . 01 . 2.08 . 02	Penyediaan Jasa Komunikasi, Sumber Daya Air dan Listrik	1.207.000,00	0,00	0,00	0,00
		9.000.000,00	0,00	0,00	0,00
7.01 . 7-01.0-00.0-00.18 . 03 . 01 . 2.08 . 04	Penyediaan Jasa Pelayanan Umum Kantor	6.628.550,00	0,00	0,00	0,00
		5.500.000,00	0,00	0,00	0,00
7.01 . 7-01.0-00.0-00.18 . 03 . 01 . 2.09	Pemeliharaan Barang Milik Daerah Penunjang Urusan Pemerintahan Daerah	5.497.900,00	0,00	0,00	0,00
7.01 . 7-01.0-00.0-00.18 . 03 . 01 . 2.09	Pemeliharaan Barang Milik Daerah Penunjang Urusan Pemerintahan Daerah	15.000.000,00	0,00	0,00	0,00
		14.955.348,00	0,00	0,00	0,00

KODE	URAIAN URUSAN, ORGANISASI, PROGRAM, KEGIATAN DAN SUB KEGIATAN	ANGGARAN			
		REALISASI			
		KELOMPOK BELANJA BELANJA			
		OPERASI	MODAL	TAK TERDUGA	TRANSFER
1	2	3	4	5	6
7.01 . 7-01.0-00.0-00.18 . 03 . 01 . 2.09 . 02	Penyediaan Jasa Pemeliharaan, Biaya Pemeliharaan, Pajak dan Perizinan Kendaraan Dinas Operasional atau Lapangan	3.000.000,00	0,00	0,00	0,00
		2.986.548,00	0,00	0,00	0,00
7.01 . 7-01.0-00.0-00.18 . 03 . 01 . 2.09 . 06	Pemeliharaan Peralatan dan Mesin Lainnya	4.000.000,00	0,00	0,00	0,00
		4.000.000,00	0,00	0,00	0,00
7.01 . 7-01.0-00.0-00.18 . 03 . 01 . 2.09 . 09	Pemeliharaan/Rehabilitasi Gedung Kantor dan Bangunan Lainnya	8.000.000,00	0,00	0,00	0,00
		7.968.800,00	0,00	0,00	0,00
	<i>Keluaran : Jumlah unit gedung yang diperlihara, Target : 1.00 Unit</i>				
7.01 . 7-01.0-00.0-00.18 . 03 . 03	Program Pemberdayaan Masyarakat Desa Dan Kelurahan	643.108.000,00	5.382.000,00	0,00	0,00
7.01 . 7-01.0-00.0-00.18 . 03 . 03 . 2.02	<i>Kegiatan Pemberdayaan Kelurahan</i>	516.802.930,00	5.380.000,00	0,00	0,00
		643.108.000,00	5.382.000,00	0,00	0,00
7.01 . 7-01.0-00.0-00.18 . 03 . 03 . 2.02 . 01	Peningkatan Partisipasi Masyarakat dalam Forum Musyawarah Perencanaan Pembangunan di Kelurahan	516.802.930,00	5.380.000,00	0,00	0,00
		5.000.000,00	0,00	0,00	0,00
7.01 . 7-01.0-00.0-00.18 . 03 . 03 . 2.02 . 02	Pembangunan Sarana dan Prasarana Kelurahan	5.000.000,00	0,00	0,00	0,00
		390.332.000,00	5.382.000,00	0,00	0,00
7.01 . 7-01.0-00.0-00.18 . 03 . 03 . 2.02 . 03	Pemberdayaan Masyarakat di Kelurahan	387.876.930,00	5.380.000,00	0,00	0,00
		247.276.000,00	0,00	0,00	0,00
7.01 . 7-01.0-00.0-00.18 . 03 . 03 . 2.02 . 04	Evaluasi Kelurahan	123.429.300,00	0,00	0,00	0,00
		500.000,00	0,00	0,00	0,00
	<i>Keluaran : Jumlah dokumen evaluasi pembangunan sarpras dan pemberdayaan masyarakat di kelurahan, Target : 6.00 Dokumen</i>	496.700,00	0,00	0,00	0,00
7.01 . 7-01.0-00.0-00.18 . 03 . 04	Program Koordinasi Ketentraman Dan Ketertiban Umum	91.500.000,00	0,00	0,00	0,00
7.01 . 7-01.0-00.0-00.18 . 03 . 04 . 2.01	<i>Koordinasi Upaya Penyelenggaraan Ketenteraman dan Ketertiban Umum</i>	84.738.484,00	0,00	0,00	0,00
		91.500.000,00	0,00	0,00	0,00
7.01 . 7-01.0-00.0-00.18 . 03 . 04 . 2.01 . 01	Sinergitas dengan Kepolisian Negara Republik Indonesia, Tentara Nasional Indonesia dan Instansi Vertikal di Wilayah Kecamatan	84.738.484,00	0,00	0,00	0,00
		27.450.000,00	0,00	0,00	0,00
7.01 . 7-01.0-00.0-00.18 . 03 . 04 . 2.01 . 02	Harmonisasi Hubungan Dengan Tokoh Agama dan Tokoh Masyarakat	20.699.534,00	0,00	0,00	0,00
		64.050.000,00	0,00	0,00	0,00
	<i>Keluaran : Jumlah Tokoh Agama dan Tokoh Masyarakat yang terlibat dalam penanganan covid-19, Target : 85.00 orang</i>	64.038.950,00	0,00	0,00	0,00
7.01 . 7-01.0-00.0-00.19	Kecamatan Sempor	2.336.888.000,00	34.699.000,00	0,00	0,00
		2.145.390.744,00	31.234.000,00	0,00	0,00

KODE	URAIAN URUSAN, ORGANISASI, PROGRAM, KEGIATAN DAN SUB KEGIATAN	ANGGARAN			
		REALISASI			
		KELOMPOK BELANJA BELANJA			
		OPERASI	MODAL	TAK TERDUGA	TRANSFER
1	2	3	4	5	6
7.01 . 7-01.0-00.0-00.19 . 01	Kecamatan Sempor	2.336.888.000,00	34.699.000,00	0,00	0,00
		2.145.390.744,00	31.234.000,00	0,00	0,00
	Program Penunjang Urusan Pemerintahan Daerah Kabupaten/Kota	2.093.679.000,00	34.699.000,00	0,00	0,00
		1.949.259.544,00	31.234.000,00	0,00	0,00
	Perencanaan, Penganggaran, dan Evaluasi Kinerja Perangkat Daerah	16.000.000,00	0,00	0,00	0,00
		13.603.200,00	0,00	0,00	0,00
	Penyusunan Dokumen Perencanaan Perangkat Daerah	7.000.000,00	0,00	0,00	0,00
		6.490.500,00	0,00	0,00	0,00
	Evaluasi Kinerja Perangkat Daerah	9.000.000,00	0,00	0,00	0,00
		7.112.700,00	0,00	0,00	0,00
	<i>Keluaran : Jumlah dokumen profil yang disusun, Target : 1.00 dokumen</i>				
	Administrasi Keuangan Perangkat Daerah	1.953.999.000,00	0,00	0,00	0,00
		1.828.695.315,00	0,00	0,00	0,00
	Penyediaan Gaji dan Tunjangan ASN	1.916.699.000,00	0,00	0,00	0,00
		1.795.920.445,00	0,00	0,00	0,00
	Penyediaan Administrasi Pelaksanaan Tugas ASN	17.700.000,00	0,00	0,00	0,00
		16.478.870,00	0,00	0,00	0,00
	Pelaksanaan Penatausahaan dan Pengujian/Verifikasi Keuangan SKPD	19.600.000,00	0,00	0,00	0,00
		16.296.000,00	0,00	0,00	0,00
	<i>Keluaran : Jumlah ASN penatausahaan dan pengujian/verifikasi keuangan OPD yang dibayar honorariumnya, Target : 11.00 orang</i>				
	Administrasi Umum Perangkat Daerah	26.640.000,00	0,00	0,00	0,00
		25.218.200,00	0,00	0,00	0,00
	Penyediaan Komponen Instalasi Listrik/Penerangan Bangunan Kantor	1.800.000,00	0,00	0,00	0,00
		1.729.000,00	0,00	0,00	0,00
	Penyediaan Bahan Logistik Kantor	12.000.000,00	0,00	0,00	0,00
		12.000.000,00	0,00	0,00	0,00
	Penyediaan Barang Cetak dan Penggandaan	2.800.000,00	0,00	0,00	0,00
		2.799.900,00	0,00	0,00	0,00
	Penyediaan Bahan Bacaan dan Peraturan Perundang-undangan	1.540.000,00	0,00	0,00	0,00
		1.320.000,00	0,00	0,00	0,00
	Penyediaan Bahan/Material	7.000.000,00	0,00	0,00	0,00
		6.999.300,00	0,00	0,00	0,00

KODE	URAIAN URUSAN, ORGANISASI, PROGRAM, KEGIATAN DAN SUB KEGIATAN	ANGGARAN			
		REALISASI			
		KELOMPOK BELANJA BELANJA			
		OPERASI	MODAL	TAK TERDUGA	TRANSFER
1	2	3	4	5	6
7.01 . 7-01.0-00.0-00.19 . 01 . 01 . 2.06 . 09	Penyelenggaraan Rapat Koordinasi dan Konsultasi SKPD	1.500.000,00	0,00	0,00	0,00
		370.000,00	0,00	0,00	0,00
7.01 . 7-01.0-00.0-00.19 . 01 . 01 . 2.07	<i>Keluaran</i> : Jumlah rapat-rapat koordinasi dan konsultasi ke luar daerah, Target : 2.00 orang/kali Pengadaan Barang Milik Daerah Penunjang Urusan Pemerintah Daerah				
		0,00	34.699.000,00	0,00	0,00
		0,00	31.234.000,00	0,00	0,00
7.01 . 7-01.0-00.0-00.19 . 01 . 01 . 2.07 . 05	Pengadaan Mebel	0,00	34.698.000,00	0,00	0,00
		0,00	31.234.000,00	0,00	0,00
		0,00	1.000,00	0,00	0,00
7.01 . 7-01.0-00.0-00.19 . 01 . 01 . 2.07 . 06	Pengadaan Peralatan dan Mesin Lainnya	0,00	0,00	0,00	0,00
7.01 . 7-01.0-00.0-00.19 . 01 . 01 . 2.08	<i>Keluaran</i> : Jumlah unit pengadaan peralatan dan mesin lainnya, Target : 1.00 unit Penyediaan Jasa Penunjang Urusan Pemerintahan Daerah	53.650.000,00	0,00	0,00	0,00
		39.202.329,00	0,00	0,00	0,00
		1.650.000,00	0,00	0,00	0,00
7.01 . 7-01.0-00.0-00.19 . 01 . 01 . 2.08 . 01	Penyediaan Jasa Surat Menyurat	1.650.000,00	0,00	0,00	0,00
		35.000.000,00	0,00	0,00	0,00
		20.553.529,00	0,00	0,00	0,00
7.01 . 7-01.0-00.0-00.19 . 01 . 01 . 2.08 . 02	Penyediaan Jasa Komunikasi, Sumber Daya Air dan Listrik	17.000.000,00	0,00	0,00	0,00
		16.998.800,00	0,00	0,00	0,00
7.01 . 7-01.0-00.0-00.19 . 01 . 01 . 2.08 . 04	Penyediaan Jasa Pelayanan Umum Kantor				
7.01 . 7-01.0-00.0-00.19 . 01 . 01 . 2.09	<i>Keluaran</i> : Jumlah bulan penyediaan jasa kebersihan kantor, Target : 12.00 bulan Pemeliharaan Barang Milik Daerah Penunjang Urusan Pemerintahan Daerah	43.390.000,00	0,00	0,00	0,00
		42.540.500,00	0,00	0,00	0,00
		17.000.000,00	0,00	0,00	0,00
7.01 . 7-01.0-00.0-00.19 . 01 . 01 . 2.09 . 02	Penyediaan Jasa Pemeliharaan, Biaya Pemeliharaan, Pajak dan Perizinan Kendaraan Dinas Operasional atau Lapangan	16.349.500,00	0,00	0,00	0,00
		6.300.000,00	0,00	0,00	0,00
		6.240.000,00	0,00	0,00	0,00
7.01 . 7-01.0-00.0-00.19 . 01 . 01 . 2.09 . 06	Pemeliharaan Peralatan dan Mesin Lainnya	20.090.000,00	0,00	0,00	0,00
		19.951.000,00	0,00	0,00	0,00
7.01 . 7-01.0-00.0-00.19 . 01 . 01 . 2.09 . 09	Pemeliharaan/Rehabilitasi Gedung Kantor dan Bangunan Lainnya				
7.01 . 7-01.0-00.0-00.19 . 01 . 02	<i>Keluaran</i> : Jumlah unit pemeliharaan rutin/berkala gedung kantor dan rumah dinas Camat, Target : 2.00 unit Program Penyelenggaraan Pemerintahan Dan Pelayanan Publik	56.400.000,00	0,00	0,00	0,00
		54.039.100,00	0,00	0,00	0,00

KODE	URAIAN URUSAN, ORGANISASI, PROGRAM, KEGIATAN DAN SUB KEGIATAN	ANGGARAN			
		REALISASI			
		KELOMPOK BELANJA BELANJA			
		OPERASI	MODAL	TAK TERDUGA	TRANSFER
1	2	3	4	5	6
7.01 . 7-01.0-00.0-00.19 . 01 . 02 . 2.04	<i>Pelaksanaan Urusan Pemerintahan yang Dilimpahkan kepada Camat</i>	56.400.000,00	0,00	0,00	0,00
		54.039.100,00	0,00	0,00	0,00
7.01 . 7-01.0-00.0-00.19 . 01 . 02 . 2.04 . 01	Pelaksanaan Urusan Pemerintahan yang terkait dengan Pelayanan Perizinan Non Usaha	8.400.000,00	0,00	0,00	0,00
		6.840.200,00	0,00	0,00	0,00
7.01 . 7-01.0-00.0-00.19 . 01 . 02 . 2.04 . 02	Pelaksanaan Urusan Pemerintahan yang terkait dengan Nonperizinan	48.000.000,00	0,00	0,00	0,00
		47.198.900,00	0,00	0,00	0,00
	<i>Keluaran : Jumlah pelayanan non perizinan yang dilaksanakan, Target : 3.00 jenis</i>				
7.01 . 7-01.0-00.0-00.19 . 01 . 04	Program Koordinasi Ketentraman Dan Ketertiban Umum	33.979.000,00	0,00	0,00	0,00
		30.017.000,00	0,00	0,00	0,00
7.01 . 7-01.0-00.0-00.19 . 01 . 04 . 2.01	<i>Koordinasi Upaya Penyelenggaraan Ketenteraman dan Ketertiban Umum</i>	33.979.000,00	0,00	0,00	0,00
		30.017.000,00	0,00	0,00	0,00
7.01 . 7-01.0-00.0-00.19 . 01 . 04 . 2.01 . 01	Sinergitas dengan Kepolisian Negara Republik Indonesia, Tentara Nasional Indonesia dan Instansi Vertikal di Wilayah Kecamatan	33.979.000,00	0,00	0,00	0,00
		30.017.000,00	0,00	0,00	0,00
	<i>Keluaran : Jumlah kegiatan sinergitas dengan Polri, TNI dan instansi vertikal, Target : 1.00 kegiatan</i>				
7.01 . 7-01.0-00.0-00.19 . 01 . 05	Program Penyelenggaraan Urusan Pemerintahan Umum	23.000.000,00	0,00	0,00	0,00
		5.250.000,00	0,00	0,00	0,00
7.01 . 7-01.0-00.0-00.19 . 01 . 05 . 2.01	<i>Penyelenggaraan Urusan Pemerintahan Umum sesuai Penugasan Kepala Daerah</i>	23.000.000,00	0,00	0,00	0,00
		5.250.000,00	0,00	0,00	0,00
7.01 . 7-01.0-00.0-00.19 . 01 . 05 . 2.01 . 01	Pembinaan Wawasan Kebangsaan dan Ketahanan Nasional dalam rangka Memantapkan Pengamalan Pancasila, Pelaksanaan Undang- Undang Dasar Negara Republik Indonesia Tahun 1945, Pelestarian Bhinneka Tunggal Ika Serta Pemertahanan dan Pemeliharaan Keutuhan Negara Kesatuan Republik Indonesia	23.000.000,00	0,00	0,00	0,00
		5.250.000,00	0,00	0,00	0,00
	<i>Keluaran : Jumlah kegiatan pelatihan, peringatan HUT RI, Tasyakuran, karnaval, Target : 4.00 kegiatan</i>				
7.01 . 7-01.0-00.0-00.19 . 01 . 06	Program Pembinaan Dan Pengawasan Pemerintahan Desa	129.830.000,00	0,00	0,00	0,00
		106.825.100,00	0,00	0,00	0,00
7.01 . 7-01.0-00.0-00.19 . 01 . 06 . 2.01	<i>Fasilitasi, Rekomendasi dan Koordinasi Pembinaan dan Pengawasan Pemerintahan Desa</i>	129.830.000,00	0,00	0,00	0,00
		106.825.100,00	0,00	0,00	0,00
7.01 . 7-01.0-00.0-00.19 . 01 . 06 . 2.01 . 03	Fasilitasi Pengelolaan Keuangan Desa dan Pendayagunaan Aset Desa	20.000.000,00	0,00	0,00	0,00
		18.175.800,00	0,00	0,00	0,00
7.01 . 7-01.0-00.0-00.19 . 01 . 06 . 2.01 . 09	Fasilitasi Sinkronisasi Perencanaan Pembangunan Daerah dengan Pembangunan Desa	7.000.000,00	0,00	0,00	0,00
		4.582.800,00	0,00	0,00	0,00

KODE	URAIAN URUSAN, ORGANISASI, PROGRAM, KEGIATAN DAN SUB KEGIATAN	ANGGARAN			
		REALISASI			
		KELOMPOK BELANJA BELANJA			
		OPERASI	MODAL	TAK TERDUGA	TRANSFER
1	2	3	4	5	6
7.01 . 7-01.0-00.0-00.19 . 01 . 06 . 2.01 . 11	Fasilitasi Penyelenggaraan Ketenteraman dan Ketertiban Umum	10.600.000,00	0,00	0,00	0,00
		8.468.400,00	0,00	0,00	0,00
7.01 . 7-01.0-00.0-00.19 . 01 . 06 . 2.01 . 13	Fasilitasi Penyusunan Perencanaan Pembangunan Partisipatif	18.900.000,00	0,00	0,00	0,00
		17.330.000,00	0,00	0,00	0,00
7.01 . 7-01.0-00.0-00.19 . 01 . 06 . 2.01 . 16	Fasilitasi Penyusunan Program dan Pelaksanaan Pemberdayaan Masyarakat Desa	65.000.000,00	0,00	0,00	0,00
		51.824.700,00	0,00	0,00	0,00
7.01 . 7-01.0-00.0-00.19 . 01 . 06 . 2.01 . 17	Koordinasi Pendampingan Desa di Wilayahnya	8.330.000,00	0,00	0,00	0,00
		6.443.400,00	0,00	0,00	0,00
	<i>Keluaran : Jumlah kegiatan fasilitasi TKP2K/Des, Target : 1.00 kegiatan</i>				
7.01 . 7-01.0-00.0-00.20	Kecamatan Buayan	2.194.474.000,00	38.440.000,00	0,00	0,00
		1.997.029.935,00	35.056.000,00	0,00	0,00
7.01 . 7-01.0-00.0-00.20 . 01	Kecamatan Buayan	2.194.474.000,00	38.440.000,00	0,00	0,00
		1.997.029.935,00	35.056.000,00	0,00	0,00
7.01 . 7-01.0-00.0-00.20 . 01 . 01	Program Penunjang Urusan Pemerintahan Daerah Kabupaten/Kota	1.955.857.000,00	38.440.000,00	0,00	0,00
		1.773.308.535,00	35.056.000,00	0,00	0,00
7.01 . 7-01.0-00.0-00.20 . 01 . 01 . 2.01	Perencanaan, Penganggaran, dan Evaluasi Kinerja Perangkat Daerah	4.400.000,00	0,00	0,00	0,00
		4.398.700,00	0,00	0,00	0,00
7.01 . 7-01.0-00.0-00.20 . 01 . 01 . 2.01 . 01	Penyusunan Dokumen Perencanaan Perangkat Daerah	2.400.000,00	0,00	0,00	0,00
		2.398.800,00	0,00	0,00	0,00
7.01 . 7-01.0-00.0-00.20 . 01 . 01 . 2.01 . 07	Evaluasi Kinerja Perangkat Daerah	2.000.000,00	0,00	0,00	0,00
		1.999.900,00	0,00	0,00	0,00
	<i>Keluaran : Jumlah dokumen evaluasi perangkat daerah yang disusun, Target : 4.00 dokumen</i>				
7.01 . 7-01.0-00.0-00.20 . 01 . 01 . 2.02	Administrasi Keuangan Perangkat Daerah	1.792.047.000,00	0,00	0,00	0,00
		1.615.116.668,00	0,00	0,00	0,00
7.01 . 7-01.0-00.0-00.20 . 01 . 01 . 2.02 . 01	Penyediaan Gaji dan Tunjangan ASN	1.778.542.000,00	0,00	0,00	0,00
		1.601.612.268,00	0,00	0,00	0,00
7.01 . 7-01.0-00.0-00.20 . 01 . 01 . 2.02 . 03	Pelaksanaan Penatausahaan dan Pengujian/Verifikasi Keuangan SKPD	13.505.000,00	0,00	0,00	0,00
		13.504.400,00	0,00	0,00	0,00
	<i>Keluaran : Jumlah orang pengelola administrasi keuangan, Target : 6.00 orang/bulan</i>				
7.01 . 7-01.0-00.0-00.20 . 01 . 01 . 2.06	Administrasi Umum Perangkat Daerah	45.900.000,00	0,00	0,00	0,00
		45.649.700,00	0,00	0,00	0,00

KODE	URAIAN URUSAN, ORGANISASI, PROGRAM, KEGIATAN DAN SUB KEGIATAN	ANGGARAN			
		REALISASI			
		KELOMPOK BELANJA BELANJA			
		OPERASI	MODAL	TAK TERDUGA	TRANSFER
1	2	3	4	5	6
7.01 . 7-01.0-00.0-00.20 . 01 . 01 . 2.06 . 01	Penyediaan Komponen Instalasi Listrik/Penerangan Bangunan Kantor	3.000.000,00	0,00	0,00	0,00
		2.999.700,00	0,00	0,00	0,00
		20.000.000,00	0,00	0,00	0,00
		20.000.000,00	0,00	0,00	0,00
7.01 . 7-01.0-00.0-00.20 . 01 . 01 . 2.06 . 04	Penyediaan Bahan Logistik Kantor	3.900.000,00	0,00	0,00	0,00
		3.900.000,00	0,00	0,00	0,00
7.01 . 7-01.0-00.0-00.20 . 01 . 01 . 2.06 . 05	Penyediaan Barang Cetakan dan Penggandaan	2.000.000,00	0,00	0,00	0,00
		1.980.000,00	0,00	0,00	0,00
7.01 . 7-01.0-00.0-00.20 . 01 . 01 . 2.06 . 06	Penyediaan Bahan Bacaan dan Peraturan Perundang-undangan	9.000.000,00	0,00	0,00	0,00
		9.000.000,00	0,00	0,00	0,00
7.01 . 7-01.0-00.0-00.20 . 01 . 01 . 2.06 . 07	Penyediaan Bahan/Material	8.000.000,00	0,00	0,00	0,00
		7.770.000,00	0,00	0,00	0,00
7.01 . 7-01.0-00.0-00.20 . 01 . 01 . 2.06 . 09	Penyelenggaraan Rapat Koordinasi dan Konsultasi SKPD				
7.01 . 7-01.0-00.0-00.20 . 01 . 01 . 2.07	<i>Keluaran : Jumlah rapat-rapat koordinasi dan konsultasi luar daerah, Target : 12.00 orang / kali</i> <i>Pengadaan Barang Milik Daerah Penunjang Urusan Pemerintah Daerah</i>	0,00	38.440.000,00	0,00	0,00
		0,00	35.056.000,00	0,00	0,00
		0,00	20.238.000,00	0,00	0,00
		0,00	17.371.000,00	0,00	0,00
7.01 . 7-01.0-00.0-00.20 . 01 . 01 . 2.07 . 05	Pengadaan Mebel	0,00	18.202.000,00	0,00	0,00
		0,00	17.685.000,00	0,00	0,00
7.01 . 7-01.0-00.0-00.20 . 01 . 01 . 2.07 . 06	Pengadaan Peralatan dan Mesin Lainnya				
7.01 . 7-01.0-00.0-00.20 . 01 . 01 . 2.08	<i>Keluaran : Jumlah unit pengadaan peralatan gedung kantor, Target : 16.00 unit</i> <i>Penyediaan Jasa Penunjang Urusan Pemerintahan Daerah</i>	34.500.000,00	0,00	0,00	0,00
		29.772.086,00	0,00	0,00	0,00
		2.000.000,00	0,00	0,00	0,00
		1.980.000,00	0,00	0,00	0,00
7.01 . 7-01.0-00.0-00.20 . 01 . 01 . 2.08 . 01	Penyediaan Jasa Surat Menyurat	16.620.000,00	0,00	0,00	0,00
		12.370.486,00	0,00	0,00	0,00
		15.880.000,00	0,00	0,00	0,00
		15.421.600,00	0,00	0,00	0,00
7.01 . 7-01.0-00.0-00.20 . 01 . 01 . 2.08 . 02	Penyediaan Jasa Komunikasi, Sumber Daya Air dan Listrik				
7.01 . 7-01.0-00.0-00.20 . 01 . 01 . 2.08 . 04	Penyediaan Jasa Pelayanan Umum Kantor				
7.01 . 7-01.0-00.0-00.20 . 01 . 01 . 2.09	<i>Keluaran : Jumlah petugas kebersihan kantor, Target : 1.00 orang/kali</i> <i>Pemeliharaan Barang Milik Daerah Penunjang Urusan Pemerintahan Daerah</i>	79.010.000,00	0,00	0,00	0,00
		78.371.381,00	0,00	0,00	0,00

KODE	URAIAN URUSAN, ORGANISASI, PROGRAM, KEGIATAN DAN SUB KEGIATAN	ANGGARAN			
		REALISASI			
		KELOMPOK BELANJA BELANJA			
		OPERASI	MODAL	TAK TERDUGA	TRANSFER
1	2	3	4	5	6
7.01 . 7-01.0-00.0-00.20 . 01 . 01 . 2.09 . 02	Penyediaan Jasa Pemeliharaan, Biaya Pemeliharaan, Pajak dan Perizinan Kendaraan Dinas Operasional atau Lapangan	33.450.000,00	0,00	0,00	0,00
		33.035.881,00	0,00	0,00	0,00
		3.600.000,00	0,00	0,00	0,00
		3.600.000,00	0,00	0,00	0,00
		6.000.000,00	0,00	0,00	0,00
		5.950.000,00	0,00	0,00	0,00
		35.960.000,00	0,00	0,00	0,00
		35.785.500,00	0,00	0,00	0,00
7.01 . 7-01.0-00.0-00.20 . 01 . 01 . 2.09 . 05	Pemeliharaan Mebel	3.600.000,00	0,00	0,00	0,00
7.01 . 7-01.0-00.0-00.20 . 01 . 01 . 2.09 . 06	Pemeliharaan Peralatan dan Mesin Lainnya	6.000.000,00	0,00	0,00	0,00
		5.950.000,00	0,00	0,00	0,00
7.01 . 7-01.0-00.0-00.20 . 01 . 01 . 2.09 . 09	Pemeliharaan/Rehabilitasi Gedung Kantor dan Bangunan Lainnya	35.960.000,00	0,00	0,00	0,00
		35.785.500,00	0,00	0,00	0,00
7.01 . 7-01.0-00.0-00.20 . 01 . 02	Program Penyelenggaraan Pemerintahan Dan Pelayanan Publik	58.175.000,00	0,00	0,00	0,00
		56.087.000,00	0,00	0,00	0,00
		58.175.000,00	0,00	0,00	0,00
		56.087.000,00	0,00	0,00	0,00
		58.175.000,00	0,00	0,00	0,00
		56.087.000,00	0,00	0,00	0,00
7.01 . 7-01.0-00.0-00.20 . 01 . 02 . 2.04	Pelaksanaan Urusan Pemerintahan yang Dilimpahkan kepada Camat	58.175.000,00	0,00	0,00	0,00
7.01 . 7-01.0-00.0-00.20 . 01 . 02 . 2.04 . 02	Pelaksanaan Urusan Pemerintahan yang terkait dengan Nonperizinan	58.175.000,00	0,00	0,00	0,00
		56.087.000,00	0,00	0,00	0,00
7.01 . 7-01.0-00.0-00.20 . 01 . 04	Program Koordinasi Ketentraman Dan Ketertiban Umum	34.582.000,00	0,00	0,00	0,00
		33.949.200,00	0,00	0,00	0,00
		34.582.000,00	0,00	0,00	0,00
		33.949.200,00	0,00	0,00	0,00
		34.582.000,00	0,00	0,00	0,00
		33.949.200,00	0,00	0,00	0,00
7.01 . 7-01.0-00.0-00.20 . 01 . 04 . 2.01	Koordinasi Upaya Penyelenggaraan Ketenteraman dan Ketertiban Umum	34.582.000,00	0,00	0,00	0,00
7.01 . 7-01.0-00.0-00.20 . 01 . 04 . 2.01 . 01	Sinergitas dengan Kepolisian Negara Republik Indonesia, Tentara Nasional Indonesia dan Instansi Vertikal di Wilayah Kecamatan	34.582.000,00	0,00	0,00	0,00
		33.949.200,00	0,00	0,00	0,00
7.01 . 7-01.0-00.0-00.20 . 01 . 05	Program Penyelenggaraan Urusan Pemerintahan Umum	13.610.000,00	0,00	0,00	0,00
		7.474.000,00	0,00	0,00	0,00
		13.610.000,00	0,00	0,00	0,00
		7.474.000,00	0,00	0,00	0,00
7.01 . 7-01.0-00.0-00.20 . 01 . 05 . 2.01	Penyelenggaraan Urusan Pemerintahan Umum sesuai Penugasan Kepala Daerah				

KODE	URAIAN URUSAN, ORGANISASI, PROGRAM, KEGIATAN DAN SUB KEGIATAN	ANGGARAN			
		REALISASI			
		KELOMPOK BELANJA BELANJA			
		OPERASI	MODAL	TAK TERDUGA	TRANSFER
1	2	3	4	5	6
7.01 . 7-01.0-00.0-00.20 . 01 . 05 . 2.01 . 01	Pembinaan Wawasan Kebangsaan dan Ketahanan Nasional dalam rangka Memantapkan Pengamalan Pancasila, Pelaksanaan Undang- Undang Dasar Negara Republik Indonesia Tahun 1945, Pelestarian Bhinneka Tunggal Ika Serta Pemertahanan dan Pemeliharaan Keutuhan Negara Kesatuan Republik Indonesia <i>Keluaran : Jumlah kegiatan dalam rangka HUT RI (Paskibra), Target : 1.00 Kegiatan</i>	13.610.000,00	0,00	0,00	0,00
		7.474.000,00	0,00	0,00	0,00
7.01 . 7-01.0-00.0-00.20 . 01 . 06	Program Pembinaan Dan Pengawasan Pemerintahan Desa <i>Fasilitasi, Rekomendasi dan Koordinasi Pembinaan dan Pengawasan Pemerintahan Desa</i> Fasilitasi Pengelolaan Keuangan Desa dan Pendayagunaan Aset Desa Fasilitasi Pelaksanaan Tugas Kepala Desa dan Perangkat Desa Fasilitasi Penyelenggaraan Ketenteraman dan Ketertiban Umum Fasilitasi Penyusunan Perencanaan Pembangunan Partisipatif Fasilitasi Penyusunan Program dan Pelaksanaan Pemberdayaan Masyarakat Desa Koordinasi Pendampingan Desa di Wilayahnya Koordinasi Pelaksanaan Pembangunan Kawasan Perdesaan di Wilayah Kecamatan <i>Keluaran : Jumlah rakor kawasan perdesaan, Target : 2.00 kali</i>	132.250.000,00	0,00	0,00	0,00
126.211.200,00		0,00	0,00	0,00	
7.01 . 7-01.0-00.0-00.20 . 01 . 06 . 2.01		132.250.000,00	0,00	0,00	0,00
		126.211.200,00	0,00	0,00	0,00
7.01 . 7-01.0-00.0-00.20 . 01 . 06 . 2.01 . 03		52.380.000,00	0,00	0,00	0,00
		51.283.200,00	0,00	0,00	0,00
7.01 . 7-01.0-00.0-00.20 . 01 . 06 . 2.01 . 05		6.290.000,00	0,00	0,00	0,00
		6.289.400,00	0,00	0,00	0,00
7.01 . 7-01.0-00.0-00.20 . 01 . 06 . 2.01 . 11		8.430.000,00	0,00	0,00	0,00
		8.428.300,00	0,00	0,00	0,00
7.01 . 7-01.0-00.0-00.20 . 01 . 06 . 2.01 . 13		10.025.000,00	0,00	0,00	0,00
		10.024.000,00	0,00	0,00	0,00
7.01 . 7-01.0-00.0-00.20 . 01 . 06 . 2.01 . 16		37.605.000,00	0,00	0,00	0,00
		32.666.800,00	0,00	0,00	0,00
7.01 . 7-01.0-00.0-00.20 . 01 . 06 . 2.01 . 17		3.970.000,00	0,00	0,00	0,00
		3.970.000,00	0,00	0,00	0,00
7.01 . 7-01.0-00.0-00.20 . 01 . 06 . 2.01 . 18		13.550.000,00	0,00	0,00	0,00
		13.549.500,00	0,00	0,00	0,00
7.01 . 7-01.0-00.0-00.21		Kecamatan Rowokele	1.964.412.000,00	29.488.000,00	0,00
	1.700.788.755,00		29.210.000,00	0,00	0,00
7.01 . 7-01.0-00.0-00.21 . 01	Kecamatan Rowokele	1.964.412.000,00	29.488.000,00	0,00	0,00
		1.700.788.755,00	29.210.000,00	0,00	0,00
7.01 . 7-01.0-00.0-00.21 . 01 . 01	Program Penunjang Urusan Pemerintahan Daerah Kabupaten/Kota	1.728.890.000,00	29.488.000,00	0,00	0,00
		1.469.554.155,00	29.210.000,00	0,00	0,00
7.01 . 7-01.0-00.0-00.21 . 01 . 01 . 2.01	<i>Perencanaan, Penganggaran, dan Evaluasi Kinerja Perangkat Daerah</i>	11.600.000,00	0,00	0,00	0,00
		11.271.800,00	0,00	0,00	0,00

KODE	URAIAN URUSAN, ORGANISASI, PROGRAM, KEGIATAN DAN SUB KEGIATAN	ANGGARAN			
		REALISASI			
		KELOMPOK BELANJA BELANJA			
		OPERASI	MODAL	TAK TERDUGA	TRANSFER
1	2	3	4	5	6
7.01 . 7-01.0-00.0-00.21 . 01 . 01 . 2.01 . 01	Penyusunan Dokumen Perencanaan Perangkat Daerah	4.000.000,00	0,00	0,00	0,00
		3.793.800,00	0,00	0,00	0,00
		7.600.000,00	0,00	0,00	0,00
7.01 . 7-01.0-00.0-00.21 . 01 . 01 . 2.01 . 07	Evaluasi Kinerja Perangkat Daerah	7.478.000,00	0,00	0,00	0,00
7.01 . 7-01.0-00.0-00.21 . 01 . 01 . 2.02	<i>Keluaran : Jumlah Dokumen Evaluasi Perangkat Daerah yang disusun, Target : 3.00 Dokumen</i> Administrasi Keuangan Perangkat Daerah	1.563.328.000,00	0,00	0,00	0,00
		1.312.222.673,00	0,00	0,00	0,00
		1.540.328.000,00	0,00	0,00	0,00
7.01 . 7-01.0-00.0-00.21 . 01 . 01 . 2.02 . 01	Penyediaan Gaji dan Tunjangan ASN	1.289.239.173,00	0,00	0,00	0,00
		23.000.000,00	0,00	0,00	0,00
7.01 . 7-01.0-00.0-00.21 . 01 . 01 . 2.02 . 03	Pelaksanaan Penatausahaan dan Pengujian/Verifikasi Keuangan SKPD	22.983.500,00	0,00	0,00	0,00
7.01 . 7-01.0-00.0-00.21 . 01 . 01 . 2.06	<i>Keluaran : Jumlah orang pengelola administrasi keuangan, Target : 8.00 orang</i> Administrasi Umum Perangkat Daerah	52.340.000,00	0,00	0,00	0,00
		45.993.590,00	0,00	0,00	0,00
		13.800.000,00	0,00	0,00	0,00
7.01 . 7-01.0-00.0-00.21 . 01 . 01 . 2.06 . 01	Penyediaan Komponen Instalasi Listrik/Penerangan Bangunan Kantor	10.954.290,00	0,00	0,00	0,00
		12.160.000,00	0,00	0,00	0,00
7.01 . 7-01.0-00.0-00.21 . 01 . 01 . 2.06 . 04	Penyediaan Bahan Logistik Kantor	12.016.000,00	0,00	0,00	0,00
		6.500.000,00	0,00	0,00	0,00
7.01 . 7-01.0-00.0-00.21 . 01 . 01 . 2.06 . 05	Penyediaan Barang Cetak dan Penggandaan	6.499.800,00	0,00	0,00	0,00
		2.000.000,00	0,00	0,00	0,00
7.01 . 7-01.0-00.0-00.21 . 01 . 01 . 2.06 . 06	Penyediaan Bahan Bacaan dan Peraturan Perundang-undangan	1.920.000,00	0,00	0,00	0,00
		13.880.000,00	0,00	0,00	0,00
7.01 . 7-01.0-00.0-00.21 . 01 . 01 . 2.06 . 07	Penyediaan Bahan/Material	13.863.500,00	0,00	0,00	0,00
		4.000.000,00	0,00	0,00	0,00
7.01 . 7-01.0-00.0-00.21 . 01 . 01 . 2.06 . 09	Penyelenggaraan Rapat Koordinasi dan Konsultasi SKPD	740.000,00	0,00	0,00	0,00
7.01 . 7-01.0-00.0-00.21 . 01 . 01 . 2.07	<i>Keluaran : Jumlah rapat-rapat koordinasi dan konsultasi ke luar daerah, Target : 12.00 bulan</i> Pengadaan Barang Milik Daerah Penunjang Urusan Pemerintah Daerah	540.000,00	29.488.000,00	0,00	0,00
		445.000,00	29.210.000,00	0,00	0,00
		540.000,00	29.488.000,00	0,00	0,00
7.01 . 7-01.0-00.0-00.21 . 01 . 01 . 2.07 . 06	Pengadaan Peralatan dan Mesin Lainnya	445.000,00	29.210.000,00	0,00	0,00

KODE	URAIAN URUSAN, ORGANISASI, PROGRAM, KEGIATAN DAN SUB KEGIATAN	ANGGARAN			
		REALISASI			
		KELOMPOK BELANJA BELANJA			
		OPERASI	MODAL	TAK TERDUGA	TRANSFER
1	2	3	4	5	6
7.01 . 7-01.0-00.0-00.21 . 01 . 01 . 2.08	<i>Keluaran : Jumlah unit pengadaan peralatan gedung kantor, Target : 5.00 unit</i>				
	Penyediaan Jasa Penunjang Urusan Pemerintahan Daerah	42.582.000,00	0,00	0,00	0,00
		41.722.194,00	0,00	0,00	0,00
	Penyediaan Jasa Surat Menyurat	550.000,00	0,00	0,00	0,00
		543.000,00	0,00	0,00	0,00
	Penyediaan Jasa Komunikasi, Sumber Daya Air dan Listrik	21.000.000,00	0,00	0,00	0,00
		20.546.094,00	0,00	0,00	0,00
	Penyediaan Jasa Pelayanan Umum Kantor	21.032.000,00	0,00	0,00	0,00
		20.633.100,00	0,00	0,00	0,00
	<i>Keluaran : Jumlah paket penyediaan jasa kebersihan kantor, Target : 12.00 bulan</i>				
7.01 . 7-01.0-00.0-00.21 . 01 . 01 . 2.09	Pemeliharaan Barang Milik Daerah Penunjang Urusan Pemerintahan Daerah	58.500.000,00	0,00	0,00	0,00
		57.898.898,00	0,00	0,00	0,00
	Penyediaan Jasa Pemeliharaan, Biaya Pemeliharaan, Pajak dan Perizinan Kendaraan Dinas Operasional atau Lapangan	52.000.000,00	0,00	0,00	0,00
		51.424.898,00	0,00	0,00	0,00
	Pemeliharaan Peralatan dan Mesin Lainnya	6.500.000,00	0,00	0,00	0,00
		6.474.000,00	0,00	0,00	0,00
	<i>Keluaran : Jumlah bulan jasa perbaikan peralatan kerja, Target : 12.00 bulan</i>				
7.01 . 7-01.0-00.0-00.21 . 01 . 02	Program Penyelenggaraan Pemerintahan Dan Pelayanan Publik	95.500.000,00	0,00	0,00	0,00
		93.134.200,00	0,00	0,00	0,00
	Pelaksanaan Urusan Pemerintahan yang Dilimpahkan kepada Camat	95.500.000,00	0,00	0,00	0,00
		93.134.200,00	0,00	0,00	0,00
	Pelaksanaan Urusan Pemerintahan yang terkait dengan Pelayanan Perizinan Non Usaha	2.000.000,00	0,00	0,00	0,00
		1.976.500,00	0,00	0,00	0,00
	Pelaksanaan Urusan Pemerintahan yang terkait dengan Nonperizinan	93.500.000,00	0,00	0,00	0,00
		91.157.700,00	0,00	0,00	0,00
	<i>Keluaran : Jumlah Pelayanan non perijinan yang dilaksanakan, Target : 1.00 jenis</i>				
7.01 . 7-01.0-00.0-00.21 . 01 . 04	Program Koordinasi Ketentraman Dan Ketertiban Umum	33.158.000,00	0,00	0,00	0,00
		32.772.900,00	0,00	0,00	0,00
	Koordinasi Upaya Penyelenggaraan Ketenteraman dan Ketertiban Umum	33.158.000,00	0,00	0,00	0,00
		32.772.900,00	0,00	0,00	0,00

KODE	URAIAN URUSAN, ORGANISASI, PROGRAM, KEGIATAN DAN SUB KEGIATAN	ANGGARAN			
		REALISASI			
		KELOMPOK BELANJA BELANJA			
		OPERASI	MODAL	TAK TERDUGA	TRANSFER
1	2	3	4	5	6
7.01 . 7-01.0-00.0-00.21 . 01 . 04 . 2.01 . 01	Sinergitas dengan Kepolisian Negara Republik Indonesia, Tentara Nasional Indonesia dan Instansi Vertikal di Wilayah Kecamatan <i>Keluaran : Terlaksananya koordinasi penanganan Covid tingkat kecamatan Rowokele, Target : 8.00 bulan</i>	33.158.000,00	0,00	0,00	0,00
		32.772.900,00	0,00	0,00	0,00
7.01 . 7-01.0-00.0-00.21 . 01 . 05	Program Penyelenggaraan Urusan Pemerintahan Umum <i>Penyelenggaraan Urusan Pemerintahan Umum sesuai Penugasan Kepala Daerah</i>	11.113.000,00	0,00	0,00	0,00
10.850.000,00		0,00	0,00	0,00	
7.01 . 7-01.0-00.0-00.21 . 01 . 05 . 2.01		11.113.000,00	0,00	0,00	0,00
10.850.000,00		0,00	0,00	0,00	
7.01 . 7-01.0-00.0-00.21 . 01 . 05 . 2.01 . 01		11.113.000,00	0,00	0,00	0,00
10.850.000,00		0,00	0,00	0,00	
	Pembinaan Wawasan Kebangsaan dan Ketahanan Nasional dalam rangka Memantapkan Pengamalan Pancasila, Pelaksanaan Undang- Undang Dasar Negara Republik Indonesia Tahun 1945, Pelestarian Bhinneka Tunggal Ika Serta Pemertahanan dan Pemeliharaan Keutuhan Negara Kesatuan Republik Indonesia <i>Keluaran : Jumlah kegiatan Pembinaan Wawasan Kebangsaan dan Ketahanan Nasional dalam rangka memantapkan pengamalan Pancasila ; Pelaksanaan UUD Republik Indonesia Tahun 1945, pelestarian Bhineka Tunggal Ika serta Pemertahanan dan Pemeliharaan Keutuhan NKRI, Target : 3.00 kegiatan</i>				
7.01 . 7-01.0-00.0-00.21 . 01 . 06	Program Pembinaan Dan Pengawasan Pemerintahan Desa <i>Fasilitasi, Rekomendasi dan Koordinasi Pembinaan dan Pengawasan Pemerintahan Desa</i> Fasilitasi Pengelolaan Keuangan Desa dan Pendayagunaan Aset Desa Rekomendasi Pengangkatan dan Pemberhentian Perangkat Desa Fasilitasi Sinkronisasi Perencanaan Pembangunan Daerah dengan Pembangunan Desa Fasilitasi Penyelenggaraan Ketenteraman dan Ketertiban Umum Fasilitasi Penyusunan Perencanaan Pembangunan Partisipatif Fasilitasi Penyusunan Program dan Pelaksanaan Pemberdayaan Masyarakat Desa Koordinasi Pendampingan Desa di Wilayahnya	95.751.000,00	0,00	0,00	0,00
94.477.500,00		0,00	0,00	0,00	
7.01 . 7-01.0-00.0-00.21 . 01 . 06 . 2.01		95.751.000,00	0,00	0,00	0,00
94.477.500,00		0,00	0,00	0,00	
7.01 . 7-01.0-00.0-00.21 . 01 . 06 . 2.01 . 03		20.500.000,00	0,00	0,00	0,00
20.209.500,00		0,00	0,00	0,00	
7.01 . 7-01.0-00.0-00.21 . 01 . 06 . 2.01 . 08		4.000.000,00	0,00	0,00	0,00
3.930.000,00		0,00	0,00	0,00	
7.01 . 7-01.0-00.0-00.21 . 01 . 06 . 2.01 . 09		8.500.000,00	0,00	0,00	0,00
8.448.500,00		0,00	0,00	0,00	
7.01 . 7-01.0-00.0-00.21 . 01 . 06 . 2.01 . 11		13.500.000,00	0,00	0,00	0,00
13.147.000,00		0,00	0,00	0,00	
7.01 . 7-01.0-00.0-00.21 . 01 . 06 . 2.01 . 13		21.500.000,00	0,00	0,00	0,00
21.190.500,00		0,00	0,00	0,00	
7.01 . 7-01.0-00.0-00.21 . 01 . 06 . 2.01 . 16		20.251.000,00	0,00	0,00	0,00
20.169.500,00		0,00	0,00	0,00	
7.01 . 7-01.0-00.0-00.21 . 01 . 06 . 2.01 . 17		7.500.000,00	0,00	0,00	0,00
7.382.500,00		0,00	0,00	0,00	

KODE	URAIAN URUSAN, ORGANISASI, PROGRAM, KEGIATAN DAN SUB KEGIATAN	ANGGARAN			
		REALISASI			
		KELOMPOK BELANJA BELANJA			
		OPERASI	MODAL	TAK TERDUGA	TRANSFER
1	2	3	4	5	6
7.01 . 7-01.0-00.0-00.22	<i>Keluaran : Jumlah dokumen fasilitasi TKP2Kdes, Target : 1.00 dokumen</i>				
	Kecamatan Ayah	2.452.977.000,00	59.209.000,00	0,00	0,00
7.01 . 7-01.0-00.0-00.22 . 01	Kecamatan Ayah	2.248.704.310,00	59.064.150,00	0,00	0,00
		2.452.977.000,00	59.209.000,00	0,00	0,00
7.01 . 7-01.0-00.0-00.22 . 01 . 01	Kecamatan Ayah	2.248.704.310,00	59.064.150,00	0,00	0,00
		2.232.760.000,00	59.209.000,00	0,00	0,00
7.01 . 7-01.0-00.0-00.22 . 01 . 01 . 2.01	Program Penunjang Urusan Pemerintahan Daerah Kabupaten/Kota	2.034.585.810,00	59.064.150,00	0,00	0,00
		6.994.000,00	0,00	0,00	0,00
7.01 . 7-01.0-00.0-00.22 . 01 . 01 . 2.01 . 01	Perencanaan, Penganggaran, dan Evaluasi Kinerja Perangkat Daerah	6.993.100,00	0,00	0,00	0,00
		2.600.000,00	0,00	0,00	0,00
7.01 . 7-01.0-00.0-00.22 . 01 . 01 . 2.01 . 07	Penyusunan Dokumen Perencanaan Perangkat Daerah	2.599.100,00	0,00	0,00	0,00
		4.394.000,00	0,00	0,00	0,00
7.01 . 7-01.0-00.0-00.22 . 01 . 01 . 2.02	Evaluasi Kinerja Perangkat Daerah	4.394.000,00	0,00	0,00	0,00
7.01 . 7-01.0-00.0-00.22 . 01 . 01 . 2.02 . 01	<i>Keluaran : Jumlah dokumen Evaluasi Perangkat Daerah yang di susun (lkjip,lkpi,lppd,profil), Target : 3.00 Dukumen</i> Administrasi Keuangan Perangkat Daerah	2.048.956.000,00	0,00	0,00	0,00
		1.852.791.778,00	0,00	0,00	0,00
7.01 . 7-01.0-00.0-00.22 . 01 . 01 . 2.02 . 02	Penyediaan Gaji dan Tunjangan ASN	2.008.956.000,00	0,00	0,00	0,00
		1.812.793.878,00	0,00	0,00	0,00
7.01 . 7-01.0-00.0-00.22 . 01 . 01 . 2.02 . 03	Penyediaan Administrasi Pelaksanaan Tugas ASN	13.000.000,00	0,00	0,00	0,00
		12.997.900,00	0,00	0,00	0,00
7.01 . 7-01.0-00.0-00.22 . 01 . 01 . 2.06	Pelaksanaan Penatausahaan dan Pengujian/Verifikasi Keuangan SKPD	27.000.000,00	0,00	0,00	0,00
		27.000.000,00	0,00	0,00	0,00
7.01 . 7-01.0-00.0-00.22 . 01 . 01 . 2.06 . 01	<i>Keluaran : Jumlah orang pengelola administrasi keuangan, Target : 12.00 orang</i> Administrasi Umum Perangkat Daerah				
		45.310.000,00	39.559.000,00	0,00	0,00
7.01 . 7-01.0-00.0-00.22 . 01 . 01 . 2.06 . 02	Penyediaan Komponen Instalasi Listrik/Penerangan Bangunan Kantor	44.350.000,00	39.488.350,00	0,00	0,00
		4.000.000,00	0,00	0,00	0,00
7.01 . 7-01.0-00.0-00.22 . 01 . 01 . 2.06 . 04	Penyediaan Peralatan dan Perlengkapan Kantor	4.000.000,00	0,00	0,00	0,00
		0,00	39.559.000,00	0,00	0,00
7.01 . 7-01.0-00.0-00.22 . 01 . 01 . 2.06 . 04	Penyediaan Bahan Logistik Kantor	0,00	39.488.350,00	0,00	0,00
		17.000.000,00	0,00	0,00	0,00
7.01 . 7-01.0-00.0-00.22 . 01 . 01 . 2.06 . 04		17.000.000,00	0,00	0,00	0,00

KODE	URAIAN URUSAN, ORGANISASI, PROGRAM, KEGIATAN DAN SUB KEGIATAN	ANGGARAN			
		REALISASI			
		KELOMPOK BELANJA BELANJA			
		OPERASI	MODAL	TAK TERDUGA	TRANSFER
1	2	3	4	5	6
7.01 . 7-01.0-00.0-00.22 . 01 . 01 . 2.06 . 05	Penyediaan Barang Cetak dan Penggandaan	5.130.000,00	0,00	0,00	0,00
		5.130.000,00	0,00	0,00	0,00
7.01 . 7-01.0-00.0-00.22 . 01 . 01 . 2.06 . 06	Penyediaan Bahan Bacaan dan Peraturan Perundang-undangan	2.600.000,00	0,00	0,00	0,00
		2.480.000,00	0,00	0,00	0,00
7.01 . 7-01.0-00.0-00.22 . 01 . 01 . 2.06 . 07	Penyediaan Bahan/Material	15.000.000,00	0,00	0,00	0,00
		15.000.000,00	0,00	0,00	0,00
7.01 . 7-01.0-00.0-00.22 . 01 . 01 . 2.06 . 09	Penyelenggaraan Rapat Koordinasi dan Konsultasi SKPD	1.580.000,00	0,00	0,00	0,00
		740.000,00	0,00	0,00	0,00
7.01 . 7-01.0-00.0-00.22 . 01 . 01 . 2.07	<i>Keluaran : Jumlah bulan rapat-rapat koordinasi dan konsultasi ke luar daerah, Target : 12.00 bulan</i> Pengadaan Barang Milik Daerah Penunjang Urusan Pemerintah Daerah	0,00	19.650.000,00	0,00	0,00
		0,00	19.575.800,00	0,00	0,00
7.01 . 7-01.0-00.0-00.22 . 01 . 01 . 2.07 . 05	Pengadaan Mebel	0,00	19.650.000,00	0,00	0,00
		0,00	19.575.800,00	0,00	0,00
7.01 . 7-01.0-00.0-00.22 . 01 . 01 . 2.08	<i>Keluaran : Jumlah unit Pengadaan Mebeleur (Kursi Rapat 22 unit, meja kerja eselon III 1 Unit, kursi eselon III 1 Unit, Target : 24.00 unit</i> Penyediaan Jasa Penunjang Urusan Pemerintahan Daerah	59.000.000,00	0,00	0,00	0,00
		58.170.132,00	0,00	0,00	0,00
7.01 . 7-01.0-00.0-00.22 . 01 . 01 . 2.08 . 01	Penyediaan Jasa Surat Menyurat	3.000.000,00	0,00	0,00	0,00
		3.000.000,00	0,00	0,00	0,00
7.01 . 7-01.0-00.0-00.22 . 01 . 01 . 2.08 . 02	Penyediaan Jasa Komunikasi, Sumber Daya Air dan Listrik	40.000.000,00	0,00	0,00	0,00
		39.170.132,00	0,00	0,00	0,00
7.01 . 7-01.0-00.0-00.22 . 01 . 01 . 2.08 . 04	Penyediaan Jasa Pelayanan Umum Kantor	16.000.000,00	0,00	0,00	0,00
		16.000.000,00	0,00	0,00	0,00
7.01 . 7-01.0-00.0-00.22 . 01 . 01 . 2.09	<i>Keluaran : Jumlah Petugas kebersihan kantor, Target : 1.00 Orang</i> Pemeliharaan Barang Milik Daerah Penunjang Urusan Pemerintahan Daerah	72.500.000,00	0,00	0,00	0,00
		72.280.800,00	0,00	0,00	0,00
7.01 . 7-01.0-00.0-00.22 . 01 . 01 . 2.09 . 02	Penyediaan Jasa Pemeliharaan, Biaya Pemeliharaan, Pajak dan Perizinan Kendaraan Dinas Operasional atau Lapangan	30.000.000,00	0,00	0,00	0,00
		29.782.800,00	0,00	0,00	0,00
7.01 . 7-01.0-00.0-00.22 . 01 . 01 . 2.09 . 06	Pemeliharaan Peralatan dan Mesin Lainnya	7.500.000,00	0,00	0,00	0,00
		7.500.000,00	0,00	0,00	0,00
7.01 . 7-01.0-00.0-00.22 . 01 . 01 . 2.09 . 09	Pemeliharaan/Rehabilitasi Gedung Kantor dan Bangunan Lainnya	35.000.000,00	0,00	0,00	0,00
		34.998.000,00	0,00	0,00	0,00

KODE	URAIAN URUSAN, ORGANISASI, PROGRAM, KEGIATAN DAN SUB KEGIATAN	ANGGARAN			
		REALISASI			
		KELOMPOK BELANJA BELANJA			
		OPERASI	MODAL	TAK TERDUGA	TRANSFER
1	2	3	4	5	6
	<i>Keluaran : Jumlah unit pemeliharaan rutin/berkala gedung kantor, Target : 1.00 unit</i>				
7.01 . 7-01.0-00.0-00.22 . 01 . 02	Program Penyelenggaraan Pemerintahan Dan Pelayanan Publik <i>Penyelenggaraan Urusan Pemerintahan yang tidak Dilaksanakan oleh Unit Kerja Perangkat Daerah yang Ada di Kecamatan</i> Perencanaan Kegiatan Pelayanan kepada Masyarakat di Kecamatan <i>Keluaran : Jumlah Pelayanan Non perizinan yang dilaksanakan, Target : 12.00 Bulan</i> <i>Pelaksanaan Urusan Pemerintahan yang Dilimpahkan kepada Camat</i> Pelaksanaan Urusan Pemerintahan yang terkait dengan Pelayanan Perizinan Non Usaha <i>Keluaran : Jumlah Pelayanan Non Perizinan yang dilaksanakan, Target : 1.00 jenis</i>	80.680.000,00	0,00	0,00	0,00
		80.680.000,00	0,00	0,00	0,00
7.01 . 7-01.0-00.0-00.22 . 01 . 02 . 2.02		76.680.000,00	0,00	0,00	0,00
		76.680.000,00	0,00	0,00	0,00
7.01 . 7-01.0-00.0-00.22 . 01 . 02 . 2.02 . 01		76.680.000,00	0,00	0,00	0,00
		76.680.000,00	0,00	0,00	0,00
7.01 . 7-01.0-00.0-00.22 . 01 . 02 . 2.04		4.000.000,00	0,00	0,00	0,00
		4.000.000,00	0,00	0,00	0,00
7.01 . 7-01.0-00.0-00.22 . 01 . 02 . 2.04 . 01		4.000.000,00	0,00	0,00	0,00
		4.000.000,00	0,00	0,00	0,00
7.01 . 7-01.0-00.0-00.22 . 01 . 04	Program Koordinasi Ketentraman Dan Ketertiban Umum <i>Koordinasi Upaya Penyelenggaraan Ketenteraman dan Ketertiban Umum</i> Sinergitas dengan Kepolisian Negara Republik Indonesia, Tentara Nasional Indonesia dan Instansi Vertikal di Wilayah Kecamatan <i>Keluaran : Jumlah kegiatan Sinergitas dengan Kepolitan Negara Republik Indonesia, Tentara Nasional Indonesia dan Instansi, Vertikal di Wilayah Kecamatan, Target : 1.00 kegiatan</i>	37.537.000,00	0,00	0,00	0,00
		37.536.200,00	0,00	0,00	0,00
7.01 . 7-01.0-00.0-00.22 . 01 . 04 . 2.01		37.537.000,00	0,00	0,00	0,00
		37.536.200,00	0,00	0,00	0,00
7.01 . 7-01.0-00.0-00.22 . 01 . 04 . 2.01 . 01		37.537.000,00	0,00	0,00	0,00
		37.536.200,00	0,00	0,00	0,00
7.01 . 7-01.0-00.0-00.22 . 01 . 05		20.000.000,00	0,00	0,00	0,00
		19.999.400,00	0,00	0,00	0,00
7.01 . 7-01.0-00.0-00.22 . 01 . 05 . 2.01		20.000.000,00	0,00	0,00	0,00
		19.999.400,00	0,00	0,00	0,00
7.01 . 7-01.0-00.0-00.22 . 01 . 05 . 2.01 . 01	Program Penyelenggaraan Urusan Pemerintahan Umum <i>Penyelenggaraan Urusan Pemerintahan Umum sesuai Penugasan Kepala Daerah</i> Pembinaan Wawasan Kebangsaan dan Ketahanan Nasional dalam rangka Memantapkan Pengamalan Pancasila, Pelaksanaan Undang- Undang Dasar Negara Republik Indonesia Tahun 1945, Pelestarian Bhinneka Tunggal Ika Serta Pemertahanan dan Pemeliharaan Keutuhan Negara Kesatuan Republik Indonesia <i>Keluaran : Jumlah kegiatan dalam rangka HUT RI (Hari jadi,Karnaval,Resepsi HUT RI), Target : 3.00 Kegiatan</i>	20.000.000,00	0,00	0,00	0,00
		19.999.400,00	0,00	0,00	0,00
		20.000.000,00	0,00	0,00	0,00
		19.999.400,00	0,00	0,00	0,00
		20.000.000,00	0,00	0,00	0,00
		19.999.400,00	0,00	0,00	0,00

KODE	URAIAN URUSAN, ORGANISASI, PROGRAM, KEGIATAN DAN SUB KEGIATAN	ANGGARAN				
		REALISASI				
		KELOMPOK BELANJA BELANJA				
		OPERASI	MODAL	TAK TERDUGA	TRANSFER	
1	2	3	4	5	6	
7.01 . 7-01.0-00.0-00.22 . 01 . 06 7.01 . 7-01.0-00.0-00.22 . 01 . 06 . 2.01 7.01 . 7-01.0-00.0-00.22 . 01 . 06 . 2.01 . 03 7.01 . 7-01.0-00.0-00.22 . 01 . 06 . 2.01 . 11 7.01 . 7-01.0-00.0-00.22 . 01 . 06 . 2.01 . 13 7.01 . 7-01.0-00.0-00.22 . 01 . 06 . 2.01 . 16 7.01 . 7-01.0-00.0-00.22 . 01 . 06 . 2.01 . 17	Program Pembinaan Dan Pengawasan Pemerintahan Desa <i>Fasilitasi, Rekomendasi dan Koordinasi Pembinaan dan Pengawasan Pemerintahan Desa</i> Fasilitasi Pengelolaan Keuangan Desa dan Pendayagunaan Aset Desa Fasilitasi Penyelenggaraan Ketenteraman dan Ketertiban Umum Fasilitasi Penyusunan Perencanaan Pembangunan Partisipatif Fasilitasi Penyusunan Program dan Pelaksanaan Pemberdayaan Masyarakat Desa Koordinasi Pendampingan Desa di Wilayahnya <i>Keluaran : Jumlah Kegiatan Fasilitasi TKP2KDes, Target : 1.00 kegiatan</i>	82.000.000,00	0,00	0,00	0,00	
		75.902.900,00	0,00	0,00	0,00	
		82.000.000,00	0,00	0,00	0,00	
		75.902.900,00	0,00	0,00	0,00	
		24.000.000,00	0,00	0,00	0,00	
		23.998.900,00	0,00	0,00	0,00	
		5.000.000,00	0,00	0,00	0,00	
		4.955.600,00	0,00	0,00	0,00	
		23.000.000,00	0,00	0,00	0,00	
		22.998.400,00	0,00	0,00	0,00	
		20.000.000,00	0,00	0,00	0,00	
		13.950.000,00	0,00	0,00	0,00	
		10.000.000,00	0,00	0,00	0,00	
		10.000.000,00	0,00	0,00	0,00	
	7.01 . 7-01.0-00.0-00.23	Kecamatan Sadang	1.695.292.000,00	26.000.000,00	0,00	0,00
			1.608.352.768,00	25.974.000,00	0,00	0,00
	7.01 . 7-01.0-00.0-00.23 . 01	Kecamatan Sadang	1.695.292.000,00	26.000.000,00	0,00	0,00
			1.608.352.768,00	25.974.000,00	0,00	0,00
	7.01 . 7-01.0-00.0-00.23 . 01 . 01	Program Penunjang Urusan Pemerintahan Daerah Kabupaten/Kota <i>Perencanaan, Penganggaran, dan Evaluasi Kinerja Perangkat Daerah</i> Penyusunan Dokumen Perencanaan Perangkat Daerah Evaluasi Kinerja Perangkat Daerah <i>Keluaran : Jumlah dokumen evaluasi evaluasi kinerja yang disusun, Target : 4.00 dokumen</i> <i>Administrasi Keuangan Perangkat Daerah</i> Penyediaan Gaji dan Tunjangan ASN	1.510.102.000,00	26.000.000,00	0,00	0,00
1.432.905.346,00			25.974.000,00	0,00	0,00	
9.030.000,00	0,00		0,00	0,00		
9.001.650,00	0,00		0,00	0,00		
5.530.000,00	0,00		0,00	0,00		
5.518.000,00	0,00		0,00	0,00		
3.500.000,00	0,00		0,00	0,00		
3.483.650,00	0,00		0,00	0,00		
1.341.446.000,00	0,00		0,00	0,00		
1.266.598.391,00	0,00		0,00	0,00		
1.313.666.000,00	0,00		0,00	0,00		
1.238.875.076,00	0,00		0,00	0,00		

KODE	URAIAN URUSAN, ORGANISASI, PROGRAM, KEGIATAN DAN SUB KEGIATAN	ANGGARAN			
		REALISASI			
		KELOMPOK BELANJA BELANJA			
		OPERASI	MODAL	TAK TERDUGA	TRANSFER
1	2	3	4	5	6
7.01 . 7-01.0-00.0-00.23 . 01 . 01 . 2.02 . 02	Penyediaan Administrasi Pelaksanaan Tugas ASN	9.930.000,00	0,00	0,00	0,00
		9.885.415,00	0,00	0,00	0,00
		17.850.000,00	0,00	0,00	0,00
7.01 . 7-01.0-00.0-00.23 . 01 . 01 . 2.02 . 03	Pelaksanaan Penatausahaan dan Pengujian/Verifikasi Keuangan SKPD	17.837.900,00	0,00	0,00	0,00
7.01 . 7-01.0-00.0-00.23 . 01 . 01 . 2.06	<i>Keluaran : Jumlah orang pengelola administrasi Administrasi Keuangan, Target : 17.00 orang/bulan</i> <i>Administrasi Umum Perangkat Daerah</i>	31.100.000,00	0,00	0,00	0,00
		30.968.100,00	0,00	0,00	0,00
		4.900.000,00	0,00	0,00	0,00
7.01 . 7-01.0-00.0-00.23 . 01 . 01 . 2.06 . 01	Penyediaan Komponen Instalasi Listrik/Penerangan Bangunan Kantor	4.900.000,00	0,00	0,00	0,00
		4.900.000,00	0,00	0,00	0,00
		10.500.000,00	0,00	0,00	0,00
7.01 . 7-01.0-00.0-00.23 . 01 . 01 . 2.06 . 04	Penyediaan Bahan Logistik Kantor	10.500.000,00	0,00	0,00	0,00
		10.500.000,00	0,00	0,00	0,00
		4.900.000,00	0,00	0,00	0,00
7.01 . 7-01.0-00.0-00.23 . 01 . 01 . 2.06 . 05	Penyediaan Barang Cetak dan Penggandaan	4.899.900,00	0,00	0,00	0,00
		2.800.000,00	0,00	0,00	0,00
		2.700.000,00	0,00	0,00	0,00
7.01 . 7-01.0-00.0-00.23 . 01 . 01 . 2.06 . 06	Penyediaan Bahan Bacaan dan Peraturan Perundang-undangan	8.000.000,00	0,00	0,00	0,00
		7.968.200,00	0,00	0,00	0,00
		0,00	0,00	0,00	0,00
7.01 . 7-01.0-00.0-00.23 . 01 . 01 . 2.06 . 07	Penyediaan Bahan/Material	0,00	0,00	0,00	0,00
		0,00	0,00	0,00	0,00
7.01 . 7-01.0-00.0-00.23 . 01 . 01 . 2.06 . 09	Penyelenggaraan Rapat Koordinasi dan Konsultasi SKPD				
7.01 . 7-01.0-00.0-00.23 . 01 . 01 . 2.07	<i>Keluaran : Jumlah bulan koordinasi dan konsultasi ke luar daerah, Target : 12.00 bulan</i> <i>Pengadaan Barang Milik Daerah Penunjang Urusan Pemerintah Daerah</i>	0,00	26.000.000,00	0,00	0,00
		0,00	25.974.000,00	0,00	0,00
		0,00	17.500.000,00	0,00	0,00
7.01 . 7-01.0-00.0-00.23 . 01 . 01 . 2.07 . 05	Pengadaan Mebel	0,00	17.474.000,00	0,00	0,00
		0,00	8.500.000,00	0,00	0,00
		0,00	8.500.000,00	0,00	0,00
7.01 . 7-01.0-00.0-00.23 . 01 . 01 . 2.07 . 06	Pengadaan Peralatan dan Mesin Lainnya				
7.01 . 7-01.0-00.0-00.23 . 01 . 01 . 2.08	<i>Keluaran : Jumlah unit pengadaan peralatan kantor (laptop), Target : 1.00 unit</i> <i>Penyediaan Jasa Penunjang Urusan Pemerintahan Daerah</i>	37.570.000,00	0,00	0,00	0,00
		36.208.905,00	0,00	0,00	0,00
		770.000,00	0,00	0,00	0,00
7.01 . 7-01.0-00.0-00.23 . 01 . 01 . 2.08 . 01	Penyediaan Jasa Surat Menyurat	770.000,00	0,00	0,00	0,00

KODE	URAIAN URUSAN, ORGANISASI, PROGRAM, KEGIATAN DAN SUB KEGIATAN	ANGGARAN			
		REALISASI			
		KELOMPOK BELANJA BELANJA			
		OPERASI	MODAL	TAK TERDUGA	TRANSFER
1	2	3	4	5	6
7.01 . 7-01.0-00.0-00.23 . 01 . 01 . 2.08 . 02	Penyediaan Jasa Komunikasi, Sumber Daya Air dan Listrik	16.800.000,00	0,00	0,00	0,00
		15.447.105,00	0,00	0,00	0,00
7.01 . 7-01.0-00.0-00.23 . 01 . 01 . 2.08 . 04	Penyediaan Jasa Pelayanan Umum Kantor	20.000.000,00	0,00	0,00	0,00
		19.991.800,00	0,00	0,00	0,00
7.01 . 7-01.0-00.0-00.23 . 01 . 01 . 2.09	<i>Keluaran : Jumlah Petugas kebersihan kantor, Target : 1.00 orang</i> <i>Pemeliharaan Barang Milik Daerah Penunjang Urusan Pemerintahan Daerah</i>				
		90.956.000,00	0,00	0,00	0,00
7.01 . 7-01.0-00.0-00.23 . 01 . 01 . 2.09 . 02	Penyediaan Jasa Pemeliharaan, Biaya Pemeliharaan, Pajak dan Perizinan Kendaraan Dinas Operasional atau Lapangan	90.128.300,00	0,00	0,00	0,00
		28.340.000,00	0,00	0,00	0,00
7.01 . 7-01.0-00.0-00.23 . 01 . 01 . 2.09 . 06	Pemeliharaan Peralatan dan Mesin Lainnya	27.515.900,00	0,00	0,00	0,00
		4.200.000,00	0,00	0,00	0,00
7.01 . 7-01.0-00.0-00.23 . 01 . 01 . 2.09 . 09	Pemeliharaan/Rehabilitasi Gedung Kantor dan Bangunan Lainnya	4.200.000,00	0,00	0,00	0,00
		58.416.000,00	0,00	0,00	0,00
	<i>Keluaran : Jumlah unit pemeliharaan Rutin /berkala gedung kantor, Target : 1.00 unit</i>	58.412.400,00	0,00	0,00	0,00
7.01 . 7-01.0-00.0-00.23 . 01 . 02	Program Penyelenggaraan Pemerintahan Dan Pelayanan Publik	70.200.000,00	0,00	0,00	0,00
		70.040.472,00	0,00	0,00	0,00
7.01 . 7-01.0-00.0-00.23 . 01 . 02 . 2.04	<i>Pelaksanaan Urusan Pemerintahan yang Dilimpahkan kepada Camat</i>	70.200.000,00	0,00	0,00	0,00
		70.040.472,00	0,00	0,00	0,00
7.01 . 7-01.0-00.0-00.23 . 01 . 02 . 2.04 . 01	Pelaksanaan Urusan Pemerintahan yang terkait dengan Pelayanan Perizinan Non Usaha	19.200.000,00	0,00	0,00	0,00
		19.155.900,00	0,00	0,00	0,00
7.01 . 7-01.0-00.0-00.23 . 01 . 02 . 2.04 . 02	Pelaksanaan Urusan Pemerintahan yang terkait dengan Nonperizinan	51.000.000,00	0,00	0,00	0,00
		50.884.572,00	0,00	0,00	0,00
	<i>Keluaran : Jumlah Pelayanan Non Perizinan yang dilaksanakan, Target : 9.00 Jenis</i>				
7.01 . 7-01.0-00.0-00.23 . 01 . 04	Program Koordinasi Ketentraman Dan Ketertiban Umum	29.601.000,00	0,00	0,00	0,00
		29.600.650,00	0,00	0,00	0,00
7.01 . 7-01.0-00.0-00.23 . 01 . 04 . 2.01	<i>Koordinasi Upaya Penyelenggaraan Ketenteraman dan Ketertiban Umum</i>	29.601.000,00	0,00	0,00	0,00
		29.600.650,00	0,00	0,00	0,00
7.01 . 7-01.0-00.0-00.23 . 01 . 04 . 2.01 . 01	Sinergitas dengan Kepolisian Negara Republik Indonesia, Tentara Nasional Indonesia dan Instansi Vertikal di Wilayah Kecamatan	29.601.000,00	0,00	0,00	0,00
		29.600.650,00	0,00	0,00	0,00
	<i>Keluaran : Jumlah Kegiatan sinergitas dengan Kepolisian Negara RI, TNI dan Instansi vertikal di Wilayah Kecamatan, Target : 1.00 kegiatan</i>				

KODE	URAIAN URUSAN, ORGANISASI, PROGRAM, KEGIATAN DAN SUB KEGIATAN	ANGGARAN			
		REALISASI			
		KELOMPOK BELANJA BELANJA			
		OPERASI	MODAL	TAK TERDUGA	TRANSFER
1	2	3	4	5	6
7.01 . 7-01.0-00.0-00.23 . 01 . 05	Program Penyelenggaraan Urusan Pemerintahan Umum	7.293.000,00	0,00	0,00	0,00
		0,00	0,00	0,00	0,00
7.01 . 7-01.0-00.0-00.23 . 01 . 05 . 2.01	<i>Penyelenggaraan Urusan Pemerintahan Umum sesuai Penugasan Kepala Daerah</i>	7.293.000,00	0,00	0,00	0,00
		0,00	0,00	0,00	0,00
7.01 . 7-01.0-00.0-00.23 . 01 . 05 . 2.01 . 01	Pembinaan Wawasan Kebangsaan dan Ketahanan Nasional dalam rangka Memantapkan Pengamalan Pancasila, Pelaksanaan Undang- Undang Dasar Negara Republik Indonesia Tahun 1945, Pelestarian Bhinneka Tunggal Ika Serta Pemertahanan dan Pemeliharaan Keutuhan Negara Kesatuan Republik Indonesia	7.293.000,00	0,00	0,00	0,00
		0,00	0,00	0,00	0,00
7.01 . 7-01.0-00.0-00.23 . 01 . 06	Program Pembinaan Dan Pengawasan Pemerintahan Desa	78.096.000,00	0,00	0,00	0,00
		75.806.300,00	0,00	0,00	0,00
7.01 . 7-01.0-00.0-00.23 . 01 . 06 . 2.01	<i>Fasilitasi, Rekomendasi dan Koordinasi Pembinaan dan Pengawasan Pemerintahan Desa</i>	78.096.000,00	0,00	0,00	0,00
		75.806.300,00	0,00	0,00	0,00
7.01 . 7-01.0-00.0-00.23 . 01 . 06 . 2.01 . 03	Fasilitasi Pengelolaan Keuangan Desa dan Pendayagunaan Aset Desa	18.200.000,00	0,00	0,00	0,00
		18.165.400,00	0,00	0,00	0,00
7.01 . 7-01.0-00.0-00.23 . 01 . 06 . 2.01 . 09	Fasilitasi Sinkronisasi Perencanaan Pembangunan Daerah dengan Pembangunan Desa	7.000.000,00	0,00	0,00	0,00
		6.908.700,00	0,00	0,00	0,00
7.01 . 7-01.0-00.0-00.23 . 01 . 06 . 2.01 . 11	Fasilitasi Penyelenggaraan Ketenteraman dan Ketertiban Umum	0,00	0,00	0,00	0,00
		0,00	0,00	0,00	0,00
7.01 . 7-01.0-00.0-00.23 . 01 . 06 . 2.01 . 13	Fasilitasi Penyusunan Perencanaan Pembangunan Partisipatif	11.200.000,00	0,00	0,00	0,00
		11.184.100,00	0,00	0,00	0,00
7.01 . 7-01.0-00.0-00.23 . 01 . 06 . 2.01 . 16	Fasilitasi Penyusunan Program dan Pelaksanaan Pemberdayaan Masyarakat Desa	24.896.000,00	0,00	0,00	0,00
		22.772.400,00	0,00	0,00	0,00
7.01 . 7-01.0-00.0-00.23 . 01 . 06 . 2.01 . 17	Koordinasi Pendampingan Desa di Wilayahnya	11.200.000,00	0,00	0,00	0,00
		11.187.200,00	0,00	0,00	0,00
7.01 . 7-01.0-00.0-00.23 . 01 . 06 . 2.01 . 18	Koordinasi Pelaksanaan Pembangunan Kawasan Perdesaan di Wilayah Kecamatan	5.600.000,00	0,00	0,00	0,00
		5.588.500,00	0,00	0,00	0,00
7.01 . 7-01.0-00.0-00.24	Kecamatan Poncowarno				
		2.165.054.000,00	14.426.000,00	0,00	0,00
7.01 . 7-01.0-00.0-00.24 . 01	Kecamatan Poncowarno	2.034.815.175,00	14.100.000,00	0,00	0,00
		2.165.054.000,00	14.426.000,00	0,00	0,00
		2.034.815.175,00	14.100.000,00	0,00	0,00

KODE	URAIAN URUSAN, ORGANISASI, PROGRAM, KEGIATAN DAN SUB KEGIATAN	ANGGARAN			
		REALISASI			
		KELOMPOK BELANJA BELANJA			
		OPERASI	MODAL	TAK TERDUGA	TRANSFER
1	2	3	4	5	6
7.01 . 7-01.0-00.0-00.24 . 01 . 01	Program Penunjang Urusan Pemerintahan Daerah Kabupaten/Kota	1.985.406.000,00	14.426.000,00	0,00	0,00
7.01 . 7-01.0-00.0-00.24 . 01 . 01 . 2.01	<i>Perencanaan, Penganggaran, dan Evaluasi Kinerja Perangkat Daerah</i>	1.871.121.835,00	14.100.000,00	0,00	0,00
		10.254.000,00	246.000,00	0,00	0,00
		10.193.100,00	245.000,00	0,00	0,00
7.01 . 7-01.0-00.0-00.24 . 01 . 01 . 2.01 . 01	Penyusunan Dokumen Perencanaan Perangkat Daerah	5.754.000,00	246.000,00	0,00	0,00
		5.722.800,00	245.000,00	0,00	0,00
7.01 . 7-01.0-00.0-00.24 . 01 . 01 . 2.01 . 07	Evaluasi Kinerja Perangkat Daerah	4.500.000,00	0,00	0,00	0,00
		4.470.300,00	0,00	0,00	0,00
	<i>Keluaran : Jumlah dokumen evaluasi kinerja perangkat daerah yang disusun (Laporan Keuangan, LKjIP, dan LPPD), Target : 3.00 dokumen</i>				
7.01 . 7-01.0-00.0-00.24 . 01 . 01 . 2.02	<i>Administrasi Keuangan Perangkat Daerah</i>	1.739.996.000,00	0,00	0,00	0,00
		1.638.953.305,00	0,00	0,00	0,00
7.01 . 7-01.0-00.0-00.24 . 01 . 01 . 2.02 . 01	Penyediaan Gaji dan Tunjangan ASN	1.715.506.000,00	0,00	0,00	0,00
		1.616.570.266,00	0,00	0,00	0,00
7.01 . 7-01.0-00.0-00.24 . 01 . 01 . 2.02 . 02	Penyediaan Administrasi Pelaksanaan Tugas ASN	5.000.000,00	0,00	0,00	0,00
		3.442.639,00	0,00	0,00	0,00
7.01 . 7-01.0-00.0-00.24 . 01 . 01 . 2.02 . 03	Pelaksanaan Penatausahaan dan Pengujian/Verifikasi Keuangan SKPD	19.490.000,00	0,00	0,00	0,00
		18.940.400,00	0,00	0,00	0,00
	<i>Keluaran : Jumlah orang pengelola administrasi keuangan, Target : 16.00 orang</i>				
7.01 . 7-01.0-00.0-00.24 . 01 . 01 . 2.06	<i>Administrasi Umum Perangkat Daerah</i>	37.669.000,00	0,00	0,00	0,00
		36.822.800,00	0,00	0,00	0,00
7.01 . 7-01.0-00.0-00.24 . 01 . 01 . 2.06 . 01	Penyediaan Komponen Instalasi Listrik/Penerangan Bangunan Kantor	1.890.000,00	0,00	0,00	0,00
		1.886.500,00	0,00	0,00	0,00
7.01 . 7-01.0-00.0-00.24 . 01 . 01 . 2.06 . 04	Penyediaan Bahan Logistik Kantor	12.000.000,00	0,00	0,00	0,00
		11.880.000,00	0,00	0,00	0,00
7.01 . 7-01.0-00.0-00.24 . 01 . 01 . 2.06 . 05	Penyediaan Barang Cetak dan Penggandaan	7.533.000,00	0,00	0,00	0,00
		7.531.800,00	0,00	0,00	0,00
7.01 . 7-01.0-00.0-00.24 . 01 . 01 . 2.06 . 06	Penyediaan Bahan Bacaan dan Peraturan Perundang-undangan	2.166.000,00	0,00	0,00	0,00
		1.850.000,00	0,00	0,00	0,00
7.01 . 7-01.0-00.0-00.24 . 01 . 01 . 2.06 . 07	Penyediaan Bahan/Material	10.080.000,00	0,00	0,00	0,00
		9.874.500,00	0,00	0,00	0,00
7.01 . 7-01.0-00.0-00.24 . 01 . 01 . 2.06 . 09	Penyelenggaraan Rapat Koordinasi dan Konsultasi SKPD	4.000.000,00	0,00	0,00	0,00
		3.800.000,00	0,00	0,00	0,00

KODE	URAIAN URUSAN, ORGANISASI, PROGRAM, KEGIATAN DAN SUB KEGIATAN	ANGGARAN			
		REALISASI			
		KELOMPOK BELANJA BELANJA			
		OPERASI	MODAL	TAK TERDUGA	TRANSFER
1	2	3	4	5	6
7.01 . 7-01.0-00.0-00.24 . 01 . 01 . 2.07	<i>Keluaran</i> : Jumlah bulan rapat-rapat koordinasi dan konsultasi ke luar daerah, Target : 12.00 bulan Pengadaan Barang Milik Daerah Penunjang Urusan Pemerintah Daerah				
		85.000,00	14.180.000,00	0,00	0,00
		85.000,00	13.855.000,00	0,00	0,00
7.01 . 7-01.0-00.0-00.24 . 01 . 01 . 2.07 . 06	Pengadaan Peralatan dan Mesin Lainnya	85.000,00	14.180.000,00	0,00	0,00
		85.000,00	13.855.000,00	0,00	0,00
7.01 . 7-01.0-00.0-00.24 . 01 . 01 . 2.08	<i>Keluaran</i> : Jumlah unit pengadaan perlengkapan gedung kantor, Target : 2.00 unit Penyediaan Jasa Penunjang Urusan Pemerintahan Daerah				
		52.877.000,00	0,00	0,00	0,00
		46.194.411,00	0,00	0,00	0,00
7.01 . 7-01.0-00.0-00.24 . 01 . 01 . 2.08 . 01	Penyediaan Jasa Surat Menyurat	1.877.000,00	0,00	0,00	0,00
		1.620.000,00	0,00	0,00	0,00
7.01 . 7-01.0-00.0-00.24 . 01 . 01 . 2.08 . 02	Penyediaan Jasa Komunikasi, Sumber Daya Air dan Listrik	33.000.000,00	0,00	0,00	0,00
		26.583.911,00	0,00	0,00	0,00
7.01 . 7-01.0-00.0-00.24 . 01 . 01 . 2.08 . 04	Penyediaan Jasa Pelayanan Umum Kantor	18.000.000,00	0,00	0,00	0,00
		17.990.500,00	0,00	0,00	0,00
7.01 . 7-01.0-00.0-00.24 . 01 . 01 . 2.09	<i>Keluaran</i> : Jumlah bulan penyediaan jasa kebersihan kantor, Target : 12.00 bulan Pemeliharaan Barang Milik Daerah Penunjang Urusan Pemerintahan Daerah				
		144.525.000,00	0,00	0,00	0,00
		138.873.219,00	0,00	0,00	0,00
7.01 . 7-01.0-00.0-00.24 . 01 . 01 . 2.09 . 02	Penyediaan Jasa Pemeliharaan, Biaya Pemeliharaan, Pajak dan Perizinan Kendaraan Dinas Operasional atau Lapangan	25.000.000,00	0,00	0,00	0,00
		20.750.219,00	0,00	0,00	0,00
7.01 . 7-01.0-00.0-00.24 . 01 . 01 . 2.09 . 06	Pemeliharaan Peralatan dan Mesin Lainnya	3.000.000,00	0,00	0,00	0,00
		2.563.000,00	0,00	0,00	0,00
7.01 . 7-01.0-00.0-00.24 . 01 . 01 . 2.09 . 09	Pemeliharaan/Rehabilitasi Gedung Kantor dan Bangunan Lainnya	116.525.000,00	0,00	0,00	0,00
		115.560.000,00	0,00	0,00	0,00
7.01 . 7-01.0-00.0-00.24 . 01 . 02	Program Penyelenggaraan Pemerintahan Dan Pelayanan Publik				
		57.250.000,00	0,00	0,00	0,00
		54.439.578,00	0,00	0,00	0,00
7.01 . 7-01.0-00.0-00.24 . 01 . 02 . 2.04	Pelaksanaan Urusan Pemerintahan yang Dilimpahkan kepada Camat	57.250.000,00	0,00	0,00	0,00
		54.439.578,00	0,00	0,00	0,00
7.01 . 7-01.0-00.0-00.24 . 01 . 02 . 2.04 . 01	Pelaksanaan Urusan Pemerintahan yang terkait dengan Pelayanan Perizinan Non Usaha	2.575.000,00	0,00	0,00	0,00
		2.525.900,00	0,00	0,00	0,00

KODE	URAIAN URUSAN, ORGANISASI, PROGRAM, KEGIATAN DAN SUB KEGIATAN	ANGGARAN			
		REALISASI			
		KELOMPOK BELANJA BELANJA			
		OPERASI	MODAL	TAK TERDUGA	TRANSFER
		3	4	5	6
7.01 . 7-01.0-00.0-00.24 . 01 . 02 . 2.04 . 02	Pelaksanaan Urusan Pemerintahan yang terkait dengan Nonperizinan	54.675.000,00	0,00	0,00	0,00
		51.913.678,00	0,00	0,00	0,00
	<i>Keluaran : Jumlah pelayanan non perijinan yang dilaksanakan, Target : 4.00 jenis</i>				
7.01 . 7-01.0-00.0-00.24 . 01 . 04	Program Koordinasi Ketentraman Dan Ketertiban Umum	25.464.000,00	0,00	0,00	0,00
		25.331.500,00	0,00	0,00	0,00
7.01 . 7-01.0-00.0-00.24 . 01 . 04 . 2.01	<i>Koordinasi Upaya Penyelenggaraan Ketenteraman dan Ketertiban Umum</i>	25.464.000,00	0,00	0,00	0,00
		25.331.500,00	0,00	0,00	0,00
7.01 . 7-01.0-00.0-00.24 . 01 . 04 . 2.01 . 01	Sinergitas dengan Kepolisian Negara Republik Indonesia, Tentara Nasional Indonesia dan Instansi Vertikal di Wilayah Kecamatan	25.464.000,00	0,00	0,00	0,00
		25.331.500,00	0,00	0,00	0,00
	<i>Keluaran : Jumlah kegiatan sinergitas dengan Kepolisian Negara Republik Indonesia, TNI dan Instansi Vertikal di Wilayah Kecamatan, Target : 2.00 kegiatan</i>				
7.01 . 7-01.0-00.0-00.24 . 01 . 05	Program Penyelenggaraan Urusan Pemerintahan Umum	5.291.000,00	0,00	0,00	0,00
		4.729.300,00	0,00	0,00	0,00
7.01 . 7-01.0-00.0-00.24 . 01 . 05 . 2.01	<i>Penyelenggaraan Urusan Pemerintahan Umum sesuai Penugasan Kepala Daerah</i>	5.291.000,00	0,00	0,00	0,00
		4.729.300,00	0,00	0,00	0,00
7.01 . 7-01.0-00.0-00.24 . 01 . 05 . 2.01 . 01	Pembinaan Wawasan Kebangsaan dan Ketahanan Nasional dalam rangka Memantapkan Pengamalan Pancasila, Pelaksanaan Undang- Undang Dasar Negara Republik Indonesia Tahun 1945, Pelestarian Bhinneka Tunggal Ika Serta Pemertahanan dan Pemeliharaan Keutuhan Negara Kesatuan Republik Indonesia	5.291.000,00	0,00	0,00	0,00
		4.729.300,00	0,00	0,00	0,00
	<i>Keluaran : Jumlah kegiatan dalam rangka HUT RI (Paskibra, Hari Jadi, HUT RI, Malam Tasyakuran), Target : 4.00 kegiatan</i>				
7.01 . 7-01.0-00.0-00.24 . 01 . 06	Program Pembinaan Dan Pengawasan Pemerintahan Desa	91.643.000,00	0,00	0,00	0,00
		79.192.962,00	0,00	0,00	0,00
7.01 . 7-01.0-00.0-00.24 . 01 . 06 . 2.01	<i>Fasilitasi, Rekomendasi dan Koordinasi Pembinaan dan Pengawasan Pemerintahan Desa</i>	91.643.000,00	0,00	0,00	0,00
		79.192.962,00	0,00	0,00	0,00
7.01 . 7-01.0-00.0-00.24 . 01 . 06 . 2.01 . 03	Fasilitasi Pengelolaan Keuangan Desa dan Pendayagunaan Aset Desa	16.860.000,00	0,00	0,00	0,00
		15.003.828,00	0,00	0,00	0,00
7.01 . 7-01.0-00.0-00.24 . 01 . 06 . 2.01 . 09	Fasilitasi Sinkronisasi Perencanaan Pembangunan Daerah dengan Pembangunan Desa	8.160.000,00	0,00	0,00	0,00
		7.678.700,00	0,00	0,00	0,00
7.01 . 7-01.0-00.0-00.24 . 01 . 06 . 2.01 . 11	Fasilitasi Penyelenggaraan Ketenteraman dan Ketertiban Umum	9.760.000,00	0,00	0,00	0,00
		9.245.709,00	0,00	0,00	0,00
7.01 . 7-01.0-00.0-00.24 . 01 . 06 . 2.01 . 13	Fasilitasi Penyusunan Perencanaan Pembangunan Partisipatif	20.000.000,00	0,00	0,00	0,00
		19.538.200,00	0,00	0,00	0,00

KODE	URAIAN URUSAN, ORGANISASI, PROGRAM, KEGIATAN DAN SUB KEGIATAN	ANGGARAN			
		REALISASI			
		KELOMPOK BELANJA BELANJA			
		OPERASI	MODAL	TAK TERDUGA	TRANSFER
1	2	3	4	5	6
7.01 . 7-01.0-00.0-00.24 . 01 . 06 . 2.01 . 16	Fasilitasi Penyusunan Program dan Pelaksanaan Pemberdayaan Masyarakat Desa	31.863.000,00	0,00	0,00	0,00
		22.793.275,00	0,00	0,00	0,00
7.01 . 7-01.0-00.0-00.24 . 01 . 06 . 2.01 . 17	Koordinasi Pendampingan Desa di Wilayahnya	5.000.000,00	0,00	0,00	0,00
		4.933.250,00	0,00	0,00	0,00
	<i>Keluaran : Jumlah kegiatan Fasilitasi TKP2KDes/Kel, Target : 1.00 kegiatan</i>				
7.01 . 7-01.0-00.0-00.25	Kecamatan Padureso	1.665.965.000,00	52.926.000,00	0,00	0,00
		1.582.926.473,00	52.045.100,00	0,00	0,00
7.01 . 7-01.0-00.0-00.25 . 01	Kecamatan Padureso	1.665.965.000,00	52.926.000,00	0,00	0,00
		1.582.926.473,00	52.045.100,00	0,00	0,00
7.01 . 7-01.0-00.0-00.25 . 01 . 01	Program Penunjang Urusan Pemerintahan Daerah Kabupaten/Kota	1.495.642.000,00	43.326.000,00	0,00	0,00
		1.420.521.873,00	42.545.100,00	0,00	0,00
7.01 . 7-01.0-00.0-00.25 . 01 . 01 . 2.01	Perencanaan, Penganggaran, dan Evaluasi Kinerja Perangkat Daerah	12.000.000,00	0,00	0,00	0,00
		11.913.200,00	0,00	0,00	0,00
7.01 . 7-01.0-00.0-00.25 . 01 . 01 . 2.01 . 01	Penyusunan Dokumen Perencanaan Perangkat Daerah	9.000.000,00	0,00	0,00	0,00
		8.913.500,00	0,00	0,00	0,00
7.01 . 7-01.0-00.0-00.25 . 01 . 01 . 2.01 . 07	Evaluasi Kinerja Perangkat Daerah	3.000.000,00	0,00	0,00	0,00
		2.999.700,00	0,00	0,00	0,00
	<i>Keluaran : Penyusunan Dokumen Evaluasi Perangkat Daerah, Target : 4.00 dokumen</i>				
7.01 . 7-01.0-00.0-00.25 . 01 . 01 . 2.02	Administrasi Keuangan Perangkat Daerah	1.316.645.000,00	246.000,00	0,00	0,00
		1.253.827.823,00	245.400,00	0,00	0,00
7.01 . 7-01.0-00.0-00.25 . 01 . 01 . 2.02 . 01	Penyediaan Gaji dan Tunjangan ASN	1.271.891.000,00	0,00	0,00	0,00
		1.209.359.573,00	0,00	0,00	0,00
7.01 . 7-01.0-00.0-00.25 . 01 . 01 . 2.02 . 02	Penyediaan Administrasi Pelaksanaan Tugas ASN	17.000.000,00	0,00	0,00	0,00
		16.836.750,00	0,00	0,00	0,00
7.01 . 7-01.0-00.0-00.25 . 01 . 01 . 2.02 . 03	Pelaksanaan Penatausahaan dan Pengujian/Verifikasi Keuangan SKPD	27.754.000,00	246.000,00	0,00	0,00
		27.631.500,00	245.400,00	0,00	0,00
	<i>Keluaran : Jumlah orang pengelola administrasi keuangan, Target : 6.00 orang</i>				
7.01 . 7-01.0-00.0-00.25 . 01 . 01 . 2.06	Administrasi Umum Perangkat Daerah	32.000.000,00	0,00	0,00	0,00
		31.735.200,00	0,00	0,00	0,00
7.01 . 7-01.0-00.0-00.25 . 01 . 01 . 2.06 . 01	Penyediaan Komponen Instalasi Listrik/Penerangan Bangunan Kantor	5.000.000,00	0,00	0,00	0,00
		4.997.300,00	0,00	0,00	0,00

KODE	URAIAN URUSAN, ORGANISASI, PROGRAM, KEGIATAN DAN SUB KEGIATAN	ANGGARAN			
		REALISASI			
		KELOMPOK BELANJA BELANJA			
		OPERASI	MODAL	TAK TERDUGA	TRANSFER
1	2	3	4	5	6
7.01 . 7-01.0-00.0-00.25 . 01 . 01 . 2.06 . 04	Penyediaan Bahan Logistik Kantor	10.000.000,00	0,00	0,00	0,00
		10.000.000,00	0,00	0,00	0,00
7.01 . 7-01.0-00.0-00.25 . 01 . 01 . 2.06 . 05	Penyediaan Barang Cetakan dan Penggandaan	2.500.000,00	0,00	0,00	0,00
		2.500.000,00	0,00	0,00	0,00
7.01 . 7-01.0-00.0-00.25 . 01 . 01 . 2.06 . 06	Penyediaan Bahan Bacaan dan Peraturan Perundang-undangan	1.500.000,00	0,00	0,00	0,00
		1.500.000,00	0,00	0,00	0,00
7.01 . 7-01.0-00.0-00.25 . 01 . 01 . 2.06 . 07	Penyediaan Bahan/Material	12.000.000,00	0,00	0,00	0,00
		11.997.900,00	0,00	0,00	0,00
7.01 . 7-01.0-00.0-00.25 . 01 . 01 . 2.06 . 09	Penyelenggaraan Rapat Koordinasi dan Konsultasi SKPD	1.000.000,00	0,00	0,00	0,00
		740.000,00	0,00	0,00	0,00
7.01 . 7-01.0-00.0-00.25 . 01 . 01 . 2.07	<i>Keluaran : JUmlah Rapat-rapat Koordinasi dan Konsultasi ke Luar Daerah, Target : 8.00 orang/kali</i> <i>Pengadaan Barang Milik Daerah Penunjang Urusan Pemerintah Daerah</i>	0,00	43.000.000,00	0,00	0,00
		0,00	42.219.700,00	0,00	0,00
7.01 . 7-01.0-00.0-00.25 . 01 . 01 . 2.07 . 05	Pengadaan Mebel	0,00	2.500.000,00	0,00	0,00
		0,00	2.094.700,00	0,00	0,00
7.01 . 7-01.0-00.0-00.25 . 01 . 01 . 2.07 . 06	Pengadaan Peralatan dan Mesin Lainnya	0,00	40.500.000,00	0,00	0,00
		0,00	40.125.000,00	0,00	0,00
7.01 . 7-01.0-00.0-00.25 . 01 . 01 . 2.08	<i>Keluaran : Jumlah unit pengadaan peralatan gedung kantor (monitor 1 unit, laptop 2 unit, printer 1 unit, camera digital 1 unit), Target : 5.00 unit</i> <i>Penyediaan Jasa Penunjang Urusan Pemerintahan Daerah</i>	63.000.000,00	0,00	0,00	0,00
		56.154.933,00	0,00	0,00	0,00
7.01 . 7-01.0-00.0-00.25 . 01 . 01 . 2.08 . 01	Penyediaan Jasa Surat Menyurat	2.000.000,00	0,00	0,00	0,00
		1.795.000,00	0,00	0,00	0,00
7.01 . 7-01.0-00.0-00.25 . 01 . 01 . 2.08 . 02	Penyediaan Jasa Komunikasi, Sumber Daya Air dan Listrik	32.000.000,00	0,00	0,00	0,00
		25.781.758,00	0,00	0,00	0,00
7.01 . 7-01.0-00.0-00.25 . 01 . 01 . 2.08 . 03	Penyediaan Jasa Peralatan dan Perlengkapan Kantor	5.000.000,00	0,00	0,00	0,00
		4.790.000,00	0,00	0,00	0,00
7.01 . 7-01.0-00.0-00.25 . 01 . 01 . 2.08 . 04	Penyediaan Jasa Pelayanan Umum Kantor	24.000.000,00	0,00	0,00	0,00
		23.788.175,00	0,00	0,00	0,00
7.01 . 7-01.0-00.0-00.25 . 01 . 01 . 2.09	<i>Keluaran : Jumlah bulan penyedia jasa kebersihan kantor, Target : 12.00 bulan</i> <i>Pemeliharaan Barang Milik Daerah Penunjang Urusan Pemerintahan Daerah</i>	71.997.000,00	80.000,00	0,00	0,00
		66.890.717,00	80.000,00	0,00	0,00

KODE	URAIAN URUSAN, ORGANISASI, PROGRAM, KEGIATAN DAN SUB KEGIATAN	ANGGARAN			
		REALISASI			
		KELOMPOK BELANJA BELANJA			
		OPERASI	MODAL	TAK TERDUGA	TRANSFER
1	2	3	4	5	6
7.01 . 7-01.0-00.0-00.25 . 01 . 01 . 2.09 . 02	Penyediaan Jasa Pemeliharaan, Biaya Pemeliharaan, Pajak dan Perizinan Kendaraan Dinas Operasional atau Lapangan	32.000.000,00	0,00	0,00	0,00
		27.167.217,00	0,00	0,00	0,00
7.01 . 7-01.0-00.0-00.25 . 01 . 01 . 2.09 . 05	Pemeliharaan Mebel	0,00	0,00	0,00	0,00
		0,00	0,00	0,00	0,00
7.01 . 7-01.0-00.0-00.25 . 01 . 01 . 2.09 . 09	Pemeliharaan/Rehabilitasi Gedung Kantor dan Bangunan Lainnya	39.997.000,00	80.000,00	0,00	0,00
		39.723.500,00	80.000,00	0,00	0,00
	<i>Keluaran : Jumlah Unit Pemeliharaan rutin/berkala gedung kantor, Target : 1.00 paket</i>				
7.01 . 7-01.0-00.0-00.25 . 01 . 02	Program Penyelenggaraan Pemerintahan Dan Pelayanan Publik	62.000.000,00	0,00	0,00	0,00
		61.578.500,00	0,00	0,00	0,00
7.01 . 7-01.0-00.0-00.25 . 01 . 02 . 2.04	<i>Pelaksanaan Urusan Pemerintahan yang Dilimpahkan kepada Camat</i>	62.000.000,00	0,00	0,00	0,00
		61.578.500,00	0,00	0,00	0,00
7.01 . 7-01.0-00.0-00.25 . 01 . 02 . 2.04 . 01	Pelaksanaan Urusan Pemerintahan yang terkait dengan Pelayanan Perizinan Non Usaha	2.000.000,00	0,00	0,00	0,00
		1.999.100,00	0,00	0,00	0,00
7.01 . 7-01.0-00.0-00.25 . 01 . 02 . 2.04 . 02	Pelaksanaan Urusan Pemerintahan yang terkait dengan Nonperizinan	60.000.000,00	0,00	0,00	0,00
		59.579.400,00	0,00	0,00	0,00
	<i>Keluaran : Jumlah Pelayanan Non Perijinan yang dilaksanakan, Target : 3.00 jenis</i>				
7.01 . 7-01.0-00.0-00.25 . 01 . 04	Program Koordinasi Ketentraman Dan Ketertiban Umum	23.706.000,00	9.600.000,00	0,00	0,00
		23.703.900,00	9.500.000,00	0,00	0,00
7.01 . 7-01.0-00.0-00.25 . 01 . 04 . 2.01	<i>Koordinasi Upaya Penyelenggaraan Ketenteraman dan Ketertiban Umum</i>	23.706.000,00	9.600.000,00	0,00	0,00
		23.703.900,00	9.500.000,00	0,00	0,00
7.01 . 7-01.0-00.0-00.25 . 01 . 04 . 2.01 . 01	Sinergitas dengan Kepolisian Negara Republik Indonesia, Tentara Nasional Indonesia dan Instansi Vertikal di Wilayah Kecamatan	23.706.000,00	9.600.000,00	0,00	0,00
		23.703.900,00	9.500.000,00	0,00	0,00
	<i>Keluaran : Jumlah desa yang membentuk PPKM dan pokso penanganan Covid19, Target : 9.00 Desa</i>				
7.01 . 7-01.0-00.0-00.25 . 01 . 05	Program Penyelenggaraan Urusan Pemerintahan Umum	10.000.000,00	0,00	0,00	0,00
		2.736.000,00	0,00	0,00	0,00
7.01 . 7-01.0-00.0-00.25 . 01 . 05 . 2.01	<i>Penyelenggaraan Urusan Pemerintahan Umum sesuai Penugasan Kepala Daerah</i>	10.000.000,00	0,00	0,00	0,00
		2.736.000,00	0,00	0,00	0,00
7.01 . 7-01.0-00.0-00.25 . 01 . 05 . 2.01 . 01	Pembinaan Wawasan Kebangsaan dan Ketahanan Nasional dalam rangka Memantapkan Pengamalan Pancasila, Pelaksanaan Undang- Undang Dasar Negara Republik Indonesia Tahun 1945, Pelestarian Bhinneka Tunggal Ika Serta Pemertahanan dan Pemeliharaan Keutuhan Negara Kesatuan Republik Indonesia	10.000.000,00	0,00	0,00	0,00
		2.736.000,00	0,00	0,00	0,00

KODE	URAIAN URUSAN, ORGANISASI, PROGRAM, KEGIATAN DAN SUB KEGIATAN	ANGGARAN			
		REALISASI			
		KELOMPOK BELANJA BELANJA			
		OPERASI	MODAL	TAK TERDUGA	TRANSFER
1	2	3	4	5	6
7.01 . 7-01.0-00.0-00.25 . 01 . 06	<i>Keluaran : Jumlah kegiatan dalam rangka HUT RI (Paskibra, Karnaval, Resepsi HUT RI dan Hari Jadi), Target : 3.00 kegiatan</i> Program Pembinaan Dan Pengawasan Pemerintahan Desa	74.617.000,00	0,00	0,00	0,00
7.01 . 7-01.0-00.0-00.25 . 01 . 06 . 2.01	<i>Fasilitasi, Rekomendasi dan Koordinasi Pembinaan dan Pengawasan Pemerintahan Desa</i>	74.386.200,00	0,00	0,00	0,00
7.01 . 7-01.0-00.0-00.25 . 01 . 06 . 2.01 . 03	Fasilitasi Pengelolaan Keuangan Desa dan Pendayagunaan Aset Desa	74.617.000,00	0,00	0,00	0,00
7.01 . 7-01.0-00.0-00.25 . 01 . 06 . 2.01 . 09	Fasilitasi Sinkronisasi Perencanaan Pembangunan Daerah dengan Pembangunan Desa	74.386.200,00	0,00	0,00	0,00
7.01 . 7-01.0-00.0-00.25 . 01 . 06 . 2.01 . 10	Fasilitasi Penetapan Lokasi Pembangunan Kawasan Perdesaan	12.000.000,00	0,00	0,00	0,00
7.01 . 7-01.0-00.0-00.25 . 01 . 06 . 2.01 . 11	Fasilitasi Penyelenggaraan Ketenteraman dan Ketertiban Umum	11.872.600,00	0,00	0,00	0,00
7.01 . 7-01.0-00.0-00.25 . 01 . 06 . 2.01 . 13	Fasilitasi Penyusunan Perencanaan Pembangunan Partisipatif	8.000.000,00	0,00	0,00	0,00
7.01 . 7-01.0-00.0-00.25 . 01 . 06 . 2.01 . 16	Fasilitasi Penyusunan Program dan Pelaksanaan Pemberdayaan Masyarakat Desa	7.999.800,00	0,00	0,00	0,00
7.01 . 7-01.0-00.0-00.25 . 01 . 06 . 2.01 . 17	Koordinasi Pendampingan Desa di Wilayahnya	0,00	0,00	0,00	0,00
	<i>Keluaran : Jumlah kegiatan fasilitasi TKP2KDes/Kel, Target : 1.00 kegiatan</i>	0,00	0,00	0,00	0,00
7.01 . 7-01.0-00.0-00.26	Kecamatan Bonorowo	7.500.000,00	0,00	0,00	0,00
7.01 . 7-01.0-00.0-00.26 . 01	Kecamatan Bonorowo	7.398.600,00	0,00	0,00	0,00
7.01 . 7-01.0-00.0-00.26 . 01 . 01	Program Penunjang Urusan Pemerintahan Daerah Kabupaten/Kota	22.000.000,00	0,00	0,00	0,00
7.01 . 7-01.0-00.0-00.26 . 01 . 01 . 2.01	<i>Perencanaan, Penganggaran, dan Evaluasi Kinerja Perangkat Daerah</i>	21.999.500,00	0,00	0,00	0,00
7.01 . 7-01.0-00.0-00.26 . 01 . 01 . 2.01 . 01	Penyusunan Dokumen Perencanaan Perangkat Daerah	19.237.000,00	0,00	0,00	0,00
7.01 . 7-01.0-00.0-00.26 . 01 . 01 . 2.01 . 07	Evaluasi Kinerja Perangkat Daerah	19.236.000,00	0,00	0,00	0,00
		5.880.000,00	0,00	0,00	0,00
		5.879.700,00	0,00	0,00	0,00
		2.027.505.000,00	43.839.000,00	0,00	0,00
		1.880.316.534,00	38.328.000,00	0,00	0,00
		2.027.505.000,00	43.839.000,00	0,00	0,00
		1.880.316.534,00	38.328.000,00	0,00	0,00
		1.884.776.000,00	43.839.000,00	0,00	0,00
		1.745.804.898,00	38.328.000,00	0,00	0,00
		5.022.000,00	0,00	0,00	0,00
		4.461.895,00	0,00	0,00	0,00
		4.062.000,00	0,00	0,00	0,00
		3.855.595,00	0,00	0,00	0,00
		960.000,00	0,00	0,00	0,00
		606.300,00	0,00	0,00	0,00

KODE	URAIAN URUSAN, ORGANISASI, PROGRAM, KEGIATAN DAN SUB KEGIATAN	ANGGARAN			
		REALISASI			
		KELOMPOK BELANJA BELANJA			
		OPERASI	MODAL	TAK TERDUGA	TRANSFER
1	2	3	4	5	6
7.01 . 7-01.0-00.0-00.26 . 01 . 01 . 2.08	<i>Keluaran : Jumlah unit pengadaan gedumh kantor, Target : 4.00 unit</i>				
	<i>Penyediaan Jasa Penunjang Urusan Pemerintahan Daerah</i>	29.000.000,00	0,00	0,00	0,00
		26.987.506,00	0,00	0,00	0,00
7.01 . 7-01.0-00.0-00.26 . 01 . 01 . 2.08 . 01	Penyediaan Jasa Surat Menyurat	1.500.000,00	0,00	0,00	0,00
7.01 . 7-01.0-00.0-00.26 . 01 . 01 . 2.08 . 02	Penyediaan Jasa Komunikasi, Sumber Daya Air dan Listrik	1.000.000,00	0,00	0,00	0,00
		9.500.000,00	0,00	0,00	0,00
		7.988.906,00	0,00	0,00	0,00
7.01 . 7-01.0-00.0-00.26 . 01 . 01 . 2.08 . 04	Penyediaan Jasa Pelayanan Umum Kantor	18.000.000,00	0,00	0,00	0,00
		17.998.600,00	0,00	0,00	0,00
7.01 . 7-01.0-00.0-00.26 . 01 . 01 . 2.09	<i>Keluaran : Jumlah petugas kebersihan kantor, jumlah paket penyediaan jasa kebersihan kantor, Target : 1.12 orang/bulan</i>				
	<i>Pemeliharaan Barang Milik Daerah Penunjang Urusan Pemerintahan Daerah</i>	126.025.000,00	0,00	0,00	0,00
		121.666.044,00	0,00	0,00	0,00
7.01 . 7-01.0-00.0-00.26 . 01 . 01 . 2.09 . 02	Penyediaan Jasa Pemeliharaan, Biaya Pemeliharaan, Pajak dan Perizinan Kendaraan Dinas Operasional atau Lapangan	30.000.000,00	0,00	0,00	0,00
		26.741.844,00	0,00	0,00	0,00
7.01 . 7-01.0-00.0-00.26 . 01 . 01 . 2.09 . 06	Pemeliharaan Peralatan dan Mesin Lainnya	6.000.000,00	0,00	0,00	0,00
		5.099.200,00	0,00	0,00	0,00
7.01 . 7-01.0-00.0-00.26 . 01 . 01 . 2.09 . 09	Pemeliharaan/Rehabilitasi Gedung Kantor dan Bangunan Lainnya	90.025.000,00	0,00	0,00	0,00
		89.825.000,00	0,00	0,00	0,00
7.01 . 7-01.0-00.0-00.26 . 01 . 02	<i>Keluaran : Jumlah unit pemeliharaan rutin/berkala rumah dinas dan jumlah unit rehabilitasi gedung kantor, Target : 2.00 Unit</i>				
	Program Penyelenggaraan Pemerintahan Dan Pelayanan Publik	27.279.000,00	0,00	0,00	0,00
		26.879.745,00	0,00	0,00	0,00
7.01 . 7-01.0-00.0-00.26 . 01 . 02 . 2.04	<i>Pelaksanaan Urusan Pemerintahan yang Dilimpahkan kepada Camat</i>	27.279.000,00	0,00	0,00	0,00
		26.879.745,00	0,00	0,00	0,00
7.01 . 7-01.0-00.0-00.26 . 01 . 02 . 2.04 . 01	Pelaksanaan Urusan Pemerintahan yang terkait dengan Pelayanan Perizinan Non Usaha	2.058.000,00	0,00	0,00	0,00
		1.823.395,00	0,00	0,00	0,00
7.01 . 7-01.0-00.0-00.26 . 01 . 02 . 2.04 . 02	Pelaksanaan Urusan Pemerintahan yang terkait dengan Nonperizinan	25.221.000,00	0,00	0,00	0,00
		25.056.350,00	0,00	0,00	0,00
7.01 . 7-01.0-00.0-00.26 . 01 . 04	<i>Keluaran : Jumlah kegiatan PATEN yang dilaksanakan, Target : 1.00 Paket</i>				
	Program Koordinasi Ketentraman Dan Ketertiban Umum	30.332.000,00	0,00	0,00	0,00
		28.268.755,00	0,00	0,00	0,00

KODE	URAIAN URUSAN, ORGANISASI, PROGRAM, KEGIATAN DAN SUB KEGIATAN	ANGGARAN			
		REALISASI			
		KELOMPOK BELANJA BELANJA			
		OPERASI	MODAL	TAK TERDUGA	TRANSFER
1	2	3	4	5	6
7.01 . 7-01.0-00.0-00.26 . 01 . 04 . 2.01	Koordinasi Upaya Penyelenggaraan Ketenteraman dan Ketertiban Umum	30.332.000,00	0,00	0,00	0,00
		28.268.755,00	0,00	0,00	0,00
7.01 . 7-01.0-00.0-00.26 . 01 . 04 . 2.01 . 01	Sinergitas dengan Kepolisian Negara Republik Indonesia, Tentara Nasional Indonesia dan Instansi Vertikal di Wilayah Kecamatan	30.332.000,00	0,00	0,00	0,00
		28.268.755,00	0,00	0,00	0,00
7.01 . 7-01.0-00.0-00.26 . 01 . 05	Keluaran : Jumlah Jenis Pencegahan Penanganan Pandemi Corona Verus Diease (Covid 19), Target : 23.00 Kali (rapat 7 kali dan oprasi yustisi 16 kali)				
7.01 . 7-01.0-00.0-00.26 . 01 . 05 . 2.01	Program Penyelenggaraan Urusan Pemerintahan Umum	5.479.000,00	0,00	0,00	0,00
		5.027.200,00	0,00	0,00	0,00
7.01 . 7-01.0-00.0-00.26 . 01 . 05 . 2.01 . 01	Penyelenggaraan Urusan Pemerintahan Umum sesuai Penugasan Kepala Daerah	5.479.000,00	0,00	0,00	0,00
		5.027.200,00	0,00	0,00	0,00
7.01 . 7-01.0-00.0-00.26 . 01 . 05 . 2.01 . 01	Pembinaan Wawasan Kebangsaan dan Ketahanan Nasional dalam rangka Memantapkan Pengamalan Pancasila, Pelaksanaan Undang- Undang Dasar Negara Republik Indonesia Tahun 1945, Pelestarian Bhinneka Tunggal Ika Serta Pemertahanan dan Pemeliharaan Keutuhan Negara Kesatuan Republik Indonesia	5.479.000,00	0,00	0,00	0,00
		5.027.200,00	0,00	0,00	0,00
7.01 . 7-01.0-00.0-00.26 . 01 . 06	Keluaran : Jumlah kegiatan dalam rangka HUT RI (Paskibra, resepsi HUT RI dan hari jadi Kabupaten Kebumen), Target : 3.00 Kegiatan				
7.01 . 7-01.0-00.0-00.26 . 01 . 06 . 2.01	Program Pembinaan Dan Pengawasan Pemerintahan Desa	79.639.000,00	0,00	0,00	0,00
		74.335.936,00	0,00	0,00	0,00
7.01 . 7-01.0-00.0-00.26 . 01 . 06 . 2.01 . 03	Fasilitasi, Rekomendasi dan Koordinasi Pembinaan dan Pengawasan Pemerintahan Desa	79.639.000,00	0,00	0,00	0,00
		74.335.936,00	0,00	0,00	0,00
7.01 . 7-01.0-00.0-00.26 . 01 . 06 . 2.01 . 09	Fasilitasi Sinkronisasi Perencanaan Pembangunan Daerah dengan Pembangunan Desa	14.724.000,00	0,00	0,00	0,00
		13.385.400,00	0,00	0,00	0,00
7.01 . 7-01.0-00.0-00.26 . 01 . 06 . 2.01 . 11	Fasilitasi Penyelenggaraan Ketenteraman dan Ketertiban Umum	5.352.000,00	0,00	0,00	0,00
		5.348.220,00	0,00	0,00	0,00
7.01 . 7-01.0-00.0-00.26 . 01 . 06 . 2.01 . 13	Fasilitasi Penyusunan Perencanaan Pembangunan Partisipatif	6.455.000,00	0,00	0,00	0,00
		5.845.119,00	0,00	0,00	0,00
7.01 . 7-01.0-00.0-00.26 . 01 . 06 . 2.01 . 16	Fasilitasi Penyusunan Program dan Pelaksanaan Pemberdayaan Masyarakat Desa	17.535.000,00	0,00	0,00	0,00
		17.519.900,00	0,00	0,00	0,00
7.01 . 7-01.0-00.0-00.26 . 01 . 06 . 2.01 . 17	Koordinasi Pendampingan Desa di Wilayahnya	29.118.000,00	0,00	0,00	0,00
		26.309.697,00	0,00	0,00	0,00
	Keluaran : Jumlah kegiatan fasilitasi TKP2KDes /Kel, Target : 2.00 Kegiatan	6.455.000,00	0,00	0,00	0,00
		5.927.600,00	0,00	0,00	0,00

KODE	URAIAN URUSAN, ORGANISASI, PROGRAM, KEGIATAN DAN SUB KEGIATAN	ANGGARAN			
		REALISASI			
		KELOMPOK BELANJA BELANJA			
		OPERASI	MODAL	TAK TERDUGA	TRANSFER
1	2	3	4	5	6
8	UNSUR PEMERINTAHAN UMUM	5.941.642.000,00	0,00	0,00	0,00
		5.618.828.310,00	0,00	0,00	0,00
8.01	Kesatuan Bangsa dan Politik	5.941.642.000,00	0,00	0,00	0,00
		5.618.828.310,00	0,00	0,00	0,00
8.01 . 8-01.0-00.0-00.01	Badan Kesatuan Bangsa dan Politik	5.941.642.000,00	0,00	0,00	0,00
		5.618.828.310,00	0,00	0,00	0,00
8.01 . 8-01.0-00.0-00.01 . 01	Badan Kesatuan Bangsa dan Politik	5.941.642.000,00	0,00	0,00	0,00
		5.618.828.310,00	0,00	0,00	0,00
8.01 . 8-01.0-00.0-00.01 . 01 . 01	Program Penunjang Urusan Pemerintahan Daerah Kabupaten/Kota	2.722.947.000,00	0,00	0,00	0,00
		2.573.888.198,00	0,00	0,00	0,00
8.01 . 8-01.0-00.0-00.01 . 01 . 01 . 2.01	Perencanaan, Penganggaran, dan Evaluasi Kinerja Perangkat Daerah	13.771.000,00	0,00	0,00	0,00
		11.474.000,00	0,00	0,00	0,00
8.01 . 8-01.0-00.0-00.01 . 01 . 01 . 2.01 . 01	Penyusunan Dokumen Perencanaan Perangkat Daerah	13.771.000,00	0,00	0,00	0,00
		11.474.000,00	0,00	0,00	0,00
8.01 . 8-01.0-00.0-00.01 . 01 . 01 . 2.02	Administarsi Keuangan Perangkat Daerah				
		2.468.613.000,00	0,00	0,00	0,00
8.01 . 8-01.0-00.0-00.01 . 01 . 01 . 2.02 . 01	Penyediaan Gaji dan Tunjangan ASN	2.326.637.505,00	0,00	0,00	0,00
		2.458.316.000,00	0,00	0,00	0,00
8.01 . 8-01.0-00.0-00.01 . 01 . 01 . 2.02 . 02	Penyediaan Administrasi Pelaksanaan Tugas ASN	2.316.435.505,00	0,00	0,00	0,00
		1.930.000,00	0,00	0,00	0,00
8.01 . 8-01.0-00.0-00.01 . 01 . 01 . 2.02 . 03	Pelaksanaan Penatausahaan dan Pengujian/Verifikasi Keuangan SKPD	1.850.000,00	0,00	0,00	0,00
		8.367.000,00	0,00	0,00	0,00
8.01 . 8-01.0-00.0-00.01 . 01 . 01 . 2.06	Administarsi Umum Perangkat Daerah	8.352.000,00	0,00	0,00	0,00
8.01 . 8-01.0-00.0-00.01 . 01 . 01 . 2.06 . 01	Penyediaan Komponen Instalasi Listrik/Penerangan Bangunan Kantor	92.814.000,00	0,00	0,00	0,00
		92.354.068,00	0,00	0,00	0,00
8.01 . 8-01.0-00.0-00.01 . 01 . 01 . 2.06 . 04	Penyediaan Bahan Logistik Kantor	3.328.000,00	0,00	0,00	0,00
		3.315.500,00	0,00	0,00	0,00
8.01 . 8-01.0-00.0-00.01 . 01 . 01 . 2.06 . 05	Penyediaan Barang Cetak dan Penggandaan	12.537.000,00	0,00	0,00	0,00
		12.420.000,00	0,00	0,00	0,00
		6.989.000,00	0,00	0,00	0,00
		6.987.000,00	0,00	0,00	0,00

KODE	URAIAN URUSAN, ORGANISASI, PROGRAM, KEGIATAN DAN SUB KEGIATAN	ANGGARAN			
		REALISASI			
		KELOMPOK BELANJA BELANJA			
		OPERASI	MODAL	TAK TERDUGA	TRANSFER
1	2	3	4	5	6
8.01 . 8-01.0-00.0-00.01 . 01 . 01 . 2.06 . 06	Penyediaan Bahan Bacaan dan Peraturan Perundang-undangan	5.325.000,00	0,00	0,00	0,00
		5.311.000,00	0,00	0,00	0,00
8.01 . 8-01.0-00.0-00.01 . 01 . 01 . 2.06 . 07	Penyediaan Bahan/Material	6.720.000,00	0,00	0,00	0,00
		6.709.100,00	0,00	0,00	0,00
8.01 . 8-01.0-00.0-00.01 . 01 . 01 . 2.06 . 09	Penyelenggaraan Rapat Koordinasi dan Konsultasi SKPD	57.915.000,00	0,00	0,00	0,00
		57.611.468,00	0,00	0,00	0,00
8.01 . 8-01.0-00.0-00.01 . 01 . 01 . 2.08	<i>Keluaran : Jumlah paket rapat-rapat koordinasi dan konsultasi ke luar daerah, Target : 1.00 paket</i> <i>Penyediaan Jasa Penunjang Urusan Pemerintahan Daerah</i>				
		61.712.000,00	0,00	0,00	0,00
8.01 . 8-01.0-00.0-00.01 . 01 . 01 . 2.08 . 01	Penyediaan Jasa Surat Menyurat	60.688.281,00	0,00	0,00	0,00
		1.664.000,00	0,00	0,00	0,00
8.01 . 8-01.0-00.0-00.01 . 01 . 01 . 2.08 . 02	Penyediaan Jasa Komunikasi, Sumber Daya Air dan Listrik	1.479.000,00	0,00	0,00	0,00
		33.228.000,00	0,00	0,00	0,00
8.01 . 8-01.0-00.0-00.01 . 01 . 01 . 2.08 . 04	Penyediaan Jasa Pelayanan Umum Kantor	32.393.081,00	0,00	0,00	0,00
		26.820.000,00	0,00	0,00	0,00
	<i>Keluaran : Jumlah Paket Penyedia Kebersihan Kantor, Target : 1.00 Paket</i>	26.816.200,00	0,00	0,00	0,00
8.01 . 8-01.0-00.0-00.01 . 01 . 01 . 2.09	<i>Pemeliharaan Barang Milik Daerah Penunjang Urusan Pemerintahan Daerah</i>	86.037.000,00	0,00	0,00	0,00
		82.734.344,00	0,00	0,00	0,00
8.01 . 8-01.0-00.0-00.01 . 01 . 01 . 2.09 . 02	Penyediaan Jasa Pemeliharaan, Biaya Pemeliharaan, Pajak dan Perizinan Kendaraan Dinas Operasional atau Lapangan	43.931.000,00	0,00	0,00	0,00
		40.928.044,00	0,00	0,00	0,00
8.01 . 8-01.0-00.0-00.01 . 01 . 01 . 2.09 . 06	Pemeliharaan Peralatan dan Mesin Lainnya	11.981.000,00	0,00	0,00	0,00
		11.715.000,00	0,00	0,00	0,00
8.01 . 8-01.0-00.0-00.01 . 01 . 01 . 2.09 . 09	Pemeliharaan/Rehabilitasi Gedung Kantor dan Bangunan Lainnya	30.125.000,00	0,00	0,00	0,00
		30.091.300,00	0,00	0,00	0,00
	<i>Keluaran : Jumlah paket pemeliharaan rutin/ berkala gedung kantor, Target : 1.00 paket</i>				
8.01 . 8-01.0-00.0-00.01 . 01 . 02	Program Penguatan Ideologi Pancasila Dan Karakter Kebangsaan	483.247.000,00	0,00	0,00	0,00
		338.310.400,00	0,00	0,00	0,00
8.01 . 8-01.0-00.0-00.01 . 01 . 02 . 2.01	<i>Perumusan Kebijakan Teknis dan Pemantapan Pelaksanaan Bidang Ideologi Pancasila dan Karakter Kebangsaan</i>	483.247.000,00	0,00	0,00	0,00
		338.310.400,00	0,00	0,00	0,00
8.01 . 8-01.0-00.0-00.01 . 01 . 02 . 2.01 . 02	Perumusan Kebijakan Teknis di Bidang Ideologi Wawasan Kebangsaan, Bela Negara, Karakter Bangsa, Pembauran Kebangsaan, Bineka Tunggal Ika dan Sejarah Kebangsaan	483.247.000,00	0,00	0,00	0,00
		338.310.400,00	0,00	0,00	0,00

KODE	URAIAN URUSAN, ORGANISASI, PROGRAM, KEGIATAN DAN SUB KEGIATAN	ANGGARAN			
		REALISASI			
		KELOMPOK BELANJA BELANJA			
		OPERASI	MODAL	TAK TERDUGA	TRANSFER
1	2	3	4	5	6
8.01 . 8-01.0-00.0-00.01 . 01 . 03	<i>Keluaran : Jumlah kegiatan rangkaian peringatan HUT RI dan Peringatan hari jadi Kabupaten Kebumen Tahun 2021, Target : 22.00 kegiatan</i>				
	Program Peningkatan Peran Partai Politik Dan Lembaga Pendidikan Melalui Pendidikan Politik Dan Pengembangan Etika Serta Budaya Politik	2.170.989.000,00	0,00	0,00	0,00
8.01 . 8-01.0-00.0-00.01 . 01 . 03 . 2.01	<i>Perumusan Kebijakan Teknis dan Pemantapan Pelaksanaan Bidang Pendidikan Politik, Etika Budaya Politik, Peningkatan Demokrasi, Fasilitasi Kelembagaan Pemerintahan, Perwakilan dan Partai Politik, Pemilihan Umum/Pemilihan Umum Kepala Daerah, serta Pemantauan Situasi Politik</i>	2.167.986.464,00	0,00	0,00	0,00
		2.170.989.000,00	0,00	0,00	0,00
8.01 . 8-01.0-00.0-00.01 . 01 . 03 . 2.01 . 03	Pelaksanaan Kebijakan Di Bidang Pendidikan Politik, Etika Budaya Politik, Peningkatan Demokrasi, Fasilitasi Kelembagaan Pemerintahan, Perwakilan dan Partai Politik, Pemilihan Umum/Pemilihan Umum Kepala Daerah, Serta Pemantauan Situasi Politik Di Daerah	2.167.986.464,00	0,00	0,00	0,00
		2.170.989.000,00	0,00	0,00	0,00
8.01 . 8-01.0-00.0-00.01 . 01 . 04	<i>Keluaran : Jumlah pengurus parpol yang mengikuti Bimtek bantuan keuangan partai politik yang mempunyai keterwakilan di DPRD Kab. Kebumen dan LPJ bantuan keuangan parpol, Target : 27.00 orang</i>				
8.01 . 8-01.0-00.0-00.01 . 01 . 04 . 2.01	Program Pemberdayaan Dan Pengawasan Organisasi Kemasyarakatan	70.739.000,00	0,00	0,00	0,00
		67.902.150,00	0,00	0,00	0,00
8.01 . 8-01.0-00.0-00.01 . 01 . 04 . 2.01 . 03	<i>Perumusan Kebijakan Teknis dan Pemantapan Pelaksanaan Bidang Pemberdayaan dan Pengawasan Organisasi Kemasyarakatan</i>	70.739.000,00	0,00	0,00	0,00
		67.902.150,00	0,00	0,00	0,00
8.01 . 8-01.0-00.0-00.01 . 01 . 04 . 2.01 . 04	Pelaksanaan Kebijakan dibidang Pendaftaran Ormas, Pemberdayaan Ormas, Evaluasi dan Mediasi Sengketa Ormas, Pengawasan Ormas dan Ormas Asing di Daerah	70.739.000,00	0,00	0,00	0,00
		67.902.150,00	0,00	0,00	0,00
8.01 . 8-01.0-00.0-00.01 . 01 . 05	Pelaksanaan Koordinasi dibidang Pendaftaran Ormas, Pemberdayaan Ormas, Evaluasi dan Mediasi Sengketa Ormas, Pengawasan Ormas dan Ormas Asing di Daerah	0,00	0,00	0,00	0,00
		0,00	0,00	0,00	0,00
8.01 . 8-01.0-00.0-00.01 . 01 . 05 . 2.01	<i>Keluaran : Jumlah tersusunnya database ormas, LSM dan Partai Politik, Target : 26.00 Kecamatan</i>				
8.01 . 8-01.0-00.0-00.01 . 01 . 05 . 2.01 . 03	Program Pembinaan Dan Pengembangan Ketahanan Ekonomi, Sosial, Dan Budaya	264.041.000,00	0,00	0,00	0,00
		241.114.600,00	0,00	0,00	0,00
8.01 . 8-01.0-00.0-00.01 . 01 . 05 . 2.01 . 04	<i>Perumusan Kebijakan Teknis dan Pemantapan Pelaksanaan Bidang Ketahanan Ekonomi, Sosial dan Budaya</i>	264.041.000,00	0,00	0,00	0,00
		241.114.600,00	0,00	0,00	0,00
8.01 . 8-01.0-00.0-00.01 . 01 . 05 . 2.01 . 04	Pelaksanaan Kebijakan di Bidang Ketahanan Ekonomi, Sosial, Budaya dan Fasilitasi Pencegahan Penyalagunaan Narkotika, Fasilitasi Kerukunan Umat Beragama dan Penghayat Kepercayaan di Daerah	120.909.000,00	0,00	0,00	0,00
		106.981.700,00	0,00	0,00	0,00
8.01 . 8-01.0-00.0-00.01 . 01 . 05 . 2.01 . 04	Pelaksanaan Koordinasi di Bidang Ketahanan Ekonomi, Sosial, Budaya dan Fasilitasi Pencegahan Penyalagunaan Narkotika, Fasilitasi Kerukunan Umat Beragama dan Penghayat Kepercayaan di Daerah	143.132.000,00	0,00	0,00	0,00
		134.132.900,00	0,00	0,00	0,00

KODE	URAIAN URUSAN, ORGANISASI, PROGRAM, KEGIATAN DAN SUB KEGIATAN	ANGGARAN			
		REALISASI			
		KELOMPOK BELANJA BELANJA			
		OPERASI	MODAL	TAK TERDUGA	TRANSFER
1	2	3	4	5	6
8.01 . 8-01.0-00.0-00.01 . 01 . 06	<i>Keluaran : Jumlah pelajar, ASN, masyarakat yang mengikuti sosialisasi Narkoba dan pemilihan duta anti narkoba, Target : 400.00 orang</i>				
	Program Peningkatan Kewaspadaan Nasional Dan Peningkatan Kualitas Dan Fasilitasi Penanganan Konflik Sosial	229.679.000,00	0,00	0,00	0,00
8.01 . 8-01.0-00.0-00.01 . 01 . 06 . 2.01	<i>Perumusan Kebijakan Teknis dan Pelaksanaan Pemantapan Kewaspadaan Nasional dan Penanganan Konflik Sosial</i>	229.626.498,00	0,00	0,00	0,00
		229.679.000,00	0,00	0,00	0,00
8.01 . 8-01.0-00.0-00.01 . 01 . 06 . 2.01 . 03	Pelaksanaan Kebijakan di Bidang Kewaspadaan Dini, Kerjasama Intelijen, Pemantauan Orang Asing, Tenaga Kerja Asing dan Lembaga Asing, Kewaspadaan Perbatasan Antar Negara, Fasilitasi Kelembagaan Bidang Kewaspadaan, serta	229.626.498,00	0,00	0,00	0,00
		229.679.000,00	0,00	0,00	0,00
		229.626.498,00	0,00	0,00	0,00
		<i>Keluaran : Jumlah paket Rakor Tim Kewaspadaan Dini Pemerintah Daerah Kabupaten Kebumen, Rakor Kamtibmas, Evaluasi Kamtibmas, Target : 1.00 paket</i>			
JUMLAH		2.049.740.910.000,00	291.188.892.000,00	6.216.770.000,00	610.915.337.000,00
		1.902.638.912.710,00	266.110.950.340,00	545.318.400,00	610.545.516.650,00

BUPATI KEBUMEN,

ttd.

ARIF SUGIYANTO

Laporan Perubahan Saldo Anggaran Lebih

LAMPIRAN II
 PERATURAN DAERAH KABUPATEN KEBUMEN
 NOMOR 7 TAHUN 2022
 TENTANG
 PERTANGGUNGJAWABAN PELAKSANAAN ANGGARAN
 PENDAPATAN DAN BELANJA DAERAH TAHUN ANGGARAN 2021



PEMERINTAH KABUPATEN KEBUMEN
LAPORAN PERUBAHAN SALDO ANGGARAN LEBIH
 UNTUK PERIODE YANG BERAKHIR SAMPAI DENGAN 31 DESEMBER 2021 DAN 2020

URAIAN	REFF	2021	2020
Saldo Anggaran Lebih Awal	5.2.1	219,950,309,565.98	202,667,918,416.18
Penggunaan SAL sebagai Penerimaan Pembiayaan Tahun Berjalan	5.2.2	219,950,309,565.98	202,667,918,416.18
Sub Total		0.00	0.00
Sisa Lebih/Kurang Pembiayaan Anggaran (SILPA/SIKPA)	5.2.3	269,179,627,198.98	219,950,309,565.98
Sub Total		269,179,627,198.98	219,950,309,565.98
Koreksi Kesalahan Pembukuan Tahun Sebelumnya	5.2.4	0.00	0.00
Lain-lain		0.00	0.00
Saldo Anggaran Lebih Akhir	5.2.5	269,179,627,198.98	219,950,309,565.98

Lihat Catatan atas Laporan Keuangan sebagai bagian yang tidak terpisahkan dari Laporan Keuangan

BUPATI KEBUMEN,

ttd.

ARIF SUGIYANTO

Laporan Operasional



PEMERINTAH KABUPATEN KEBUMEN
LAPORAN OPERASIONAL
UNTUK TAHUN YANG BERAKHIR SAMPAI DENGAN 31 DESEMBER 2021 DAN 2020

NO. URUT	URAIAN	REF	SALDO 2021	SALDO 2020	KENAIKAN/ (PENURUNAN)	(%)
7	KEGIATAN OPERASIONAL					
7	PENDAPATAN - LO	5.4.1				
7.1	PENDAPATAN ASLI DAERAH (PAD)-LO	5.4.1.1				
7.1.1	Pajak Daerah-LO	5.4.1.1.1	113,104,675,786.00	102,244,578,080.00	10,860,097,706.00	10.62
7.1.2	Retribusi Daerah-LO	5.4.1.1.2	23,670,320,904.17	23,370,297,163.83	300,023,740.34	1.28
7.1.3	Hasil Pengelolaan Kekayaan Daerah yang Dipisahkan-LO	5.4.1.1.3	16,552,860,815.00	12,515,457,668.00	4,037,403,147.00	32.26
7.1.4	Lain-lain PAD yang Sah-LO	5.4.1.1.4	366,643,311,494.00	267,119,213,353.80	99,524,098,140.20	37.26
	Jumlah Pendapatan Asli Daerah (PAD)-LO		519,971,168,999.17	405,249,546,265.63	114,721,622,733.54	28.31
7.2	PENDAPATAN TRANSFER-LO	5.4.1.2				
7.2.1	Pendapatan Transfer Pemerintah Pusat-LO	5.4.1.2.1	1,654,033,013,080.00	1,660,238,028,444.00	(6,205,015,364.00)	(0.37)
7.2.2	Pendapatan Transfer Antar Daerah-LO	5.4.1.2.2	153,395,428,972.00	160,328,447,921.00	(6,933,018,949.00)	(4.32)
	Jumlah Pendapatan Transfer-LO		1,807,428,442,052.00	1,820,566,476,365.00	(13,138,034,313.00)	(0.72)
7.3	LAIN-LAIN PENDAPATAN DAERAH YANG SAH- LO	5.4.1.3				
7.3.1	Pendapatan Hibah-LO	5.4.1.3.1	8,794,749,700.00	3,408,143,879.00	5,386,605,821.00	158.05
7.3.2	Dana Darurat-LO	5.4.1.3.2	0.00	0.00	0.00	0.00
7.3.3	Pendapatan Lainnya - LO	5.4.1.3.3	128,590,218,035.00	139,732,493,007.00	(11,142,274,972.00)	(7.97)
	Jumlah Lain-Lain Pendapatan Daerah Yah Sah- LO		137,384,967,735.00	143,140,636,886.00	(5,755,669,151.00)	(4.02)
	JUMLAH PENDAPATAN		2,464,784,578,786.17	2,368,956,659,516.63	95,827,919,269.54	4.05
8	BEBAN	5.4.2				
8.1.1	Beban Pegawai	5.4.2.1	1,143,794,892,346.00	1,170,541,875,982.00	(26,746,983,636.00)	(2.29)
8.1.2	Beban Persediaan	5.4.2.2	93,175,266,574.68	83,506,008,091.72	9,669,258,482.96	11.58
8.1.3	Beban Jasa	5.4.2.3	516,682,781,856.14	382,110,604,291.00	134,572,177,565.14	35.22
8.1.4	Beban Pemeliharaan	5.4.2.4	31,852,958,221.00	44,337,343,515.00	(12,484,385,294.00)	(28.16)
8.1.5	Beban Perjalanan Dinas	5.4.2.5	36,181,261,230.00	25,802,705,996.00	10,378,555,234.00	40.22
8.1.6	Beban Bunga		0.00	0.00	0.00	0.00
8.1.7	Beban Subsidi	5.4.2.6	484,527,400.00	0.00	484,527,400.00	0.00
8.1.8	Beban Hibah	5.4.2.7	73,785,584,651.00	122,978,836,872.00	(49,193,252,221.00)	(40.00)
8.1.9	Beban Bantuan Sosial	5.4.2.8	22,630,398,729.00	34,639,637,162.00	(12,009,238,433.00)	(34.67)
8.1.10	Beban Penyisihan Piutang	5.4.2.9	1,838,410,661.25	968,200,867.75	870,209,793.50	89.88
8.1.11	Beban Lain-lain		0.00	0.00	0.00	0.00
8.2.1	Beban Penyusutan Peralatan dan Mesin	5.4.2.10	109,836,850,241.00	101,978,559,001.00	7,858,291,240.00	7.71
8.2.2	Beban Penyusutan Gedung dan Bangunan	5.4.2.11	32,085,433,601.00	29,861,738,581.00	2,223,695,020.00	7.45
8.2.3	Beban Penyusutan Jalan, Jaringan dan Irigasi	5.4.2.12	161,640,497,288.00	154,699,361,720.02	6,941,135,567.98	4.49
8.2.4	Beban Penyusutan Aset Tetap Lainnya		0.00	0.00	0.00	0.00
8.2.5	Beban Penyusutan Aset Lainnya		0.00	0.00	0.00	0.00
8.2.6	Beban Amortisasi Aset Tidak Berwujud	5.4.2.13	520,781,934.82	391,499,303.00	129,282,631.82	33.02
8.3.1	Beban Bagi Hasil	5.4.2.14	13,862,929,650.00	13,527,756,700.00	335,172,950.00	2.48
8.3.2	Beban Bantuan Keuangan	5.4.2.15	191,422,134,000.00	178,749,036,400.00	12,673,097,600.00	7.09
	JUMLAH BEBAN		2,429,794,708,383.89	2,344,093,164,482.49	85,701,543,901.40	3.66
	SURPLUS/DEFISIT DARI OPERASI		34,989,870,402.28	24,863,495,034.14	10,126,375,368.14	40.73
	KEGIATAN NON OPERASIONAL	5.4.3				
7.4.1	Surplus Penjualan/Pertukaran/Pelepasan Aset Non Lancar-LO	5.4.3.1	1,623,258,031.00	1,210,699,490.00	412,558,541.00	34.08
7.4.2	Surplus Penyelesaian Kewajiban Jangka Panjang-LO		0.00	0.00	0.00	0.00
8.5.1	Defisit Penjualan/Pertukaran/Pelepasan Aset Non Lancar-LO	5.4.3.2	12,726,827,788.00	16,082,200,444.00	(3,355,372,656.00)	(20.86)
8.5.2	Defisit Penyelesaian Kewajiban Jangka Panjang-LO		0.00	0.00	0.00	0.00
	SURPLUS/DEFISIT DARI KEGIATAN NON OPERASIONAL		(11,103,569,757.00)	(14,871,500,954.00)	3,767,931,197.00	(25.34)
	SURPLUS/DEFISIT SEBELUM POS LUAR BIASA		23,886,300,645.28	9,991,994,080.14	13,894,306,565.14	139.05
	POS LUAR BIASA	5.4.4				
8.4.1	Beban Tak Terduga	5.4.4.1	315,318,400.00	309,529,716.00	5,788,684.00	1.87
	SURPLUS/DEFISIT DARI POS LUAR BIASA		(315,318,400.00)	(309,529,716.00)	(5,788,684.00)	1.87
	SURPLUS/DEFISIT-LO		23,570,982,245.28	9,682,464,364.14	13,888,517,881.14	143.44

Lihat Catatan atas Laporan Keuangan sebagai bagian yang tidak terpisahkan dari Laporan Keuangan

BUPATI KEBUMEN,

ttd.

ARIF SUGIYANTO

Laporan Perubahan Ekuitas

LAMPIRAN IV
 PERATURAN DAERAH KABUPATEN KEBUMEN
 NOMOR 7 TAHUN 2022
 TENTANG
 PERTANGGUNGJAWABAN PELAKSANAAN ANGGARAN
 PENDAPATAN DAN BELANJA DAERAH TAHUN ANGGARAN 2021



PEMERINTAH KABUPATEN KEBUMEN
LAPORAN PERUBAHAN EKUITAS
 UNTUK PERIODE YANG BERAKHIR SAMPAI DENGAN 31 DESEMBER 2021 DAN 2020

URAIAN	REF	2021	2020
EKUITAS AWAL	5.6	4,483,948,124,718.03	4,454,310,805,714.17
SURPLUS/DEFISIT-LO	5.6	23,570,982,245.28	9,682,464,364.14
DAMPAK KUMULATIF PERUBAHAN KEBIJAKAN/KESALAHAN MENDASAR:			
Koreksi Ekuitas	5.6	106,830,324,264.80	19,954,854,639.72
EKUITAS AKHIR	5.6	4,614,349,431,228.11	4,483,948,124,718.03

Lihat Catatan atas Laporan Keuangan sebagai bagian yang tidak terpisahkan dari Laporan Keuangan

BUPATI KEBUMEN,
 ttd.
 ARIF SUGIYANTO

Neraca



PEMERINTAH KABUPATEN KEBUMEN
LAPORAN PERUBAHAN EKUITAS
UNTUK PERIODE YANG BERAKHIR SAMPAI DENGAN 31 DESEMBER 2021 DAN 2020

URAIAN	REFF	2021	2020
EKUITAS AWAL	5.6	4,483,948,124,718.03	4,454,310,805,714.17
SURPLUS/DEFISIT-LO	5.6	23,570,982,245.28	9,682,464,364.14
DAMPAK KUMULATIF PERUBAHAN KEBIJAKAN/KESALAHAN MENDASAR:			
Koreksi Ekuitas	5.6	106,830,324,264.80	19,954,854,639.72
EKUITAS AKHIR	5.6	4,614,349,431,228.11	4,483,948,124,718.03

Lihat Catatan atas Laporan Keuangan sebagai bagian yang tidak terpisahkan dari Laporan Keuangan

BUPATI KEBUMEN,

ttd.

ARIF SUGIYANTO

Laporan Arus Kas



NERACA
PEMERINTAH KABUPATEN KEBUMEN
Per 31 Desember 2021 dan 2020

URAIAN	REF	2021	2020
ASET	5.3.1		
ASET LANCAR	5.3.1.1		
Kas di Kas Daerah	5.3.1.1.1	167,807,726,233.00	142,972,001,462.00
Kas di Bendahara Penerimaan	5.3.1.1.2	0.00	34,633,880.00
Kas di Bendahara Pengeluaran	5.3.1.1.3	400,000.00	206,799.00
Kas di BLUD	5.3.1.1.4	96,376,474,671.98	71,363,739,445.98
Kas Dana BOS	5.3.1.1.5	4,995,026,294.00	0.00
Kas Dana Kapitasi pada FKTP		0.00	0.00
Kas Lainnya	5.3.1.1.6	0.00	5,614,042,929.00
Setara Kas		0.00	0.00
Investasi Jangka Pendek		0.00	0.00
Piutang Pajak Daerah	5.3.1.1.7	7,474,389,558.00	6,846,684,862.00
Piutang Retribusi Daerah	5.3.1.1.8	3,453,384,530.00	2,645,872,630.00
Piutang Hasil Pengelolaan Kekayaan Daerah yang Dipisahkan		0.00	0.00
Piutang Lain-lain PAD yang Sah	5.3.1.1.9	91,899,678,013.00	44,088,606,927.00
Piutang Transfer Pemerintah Pusat	5.3.1.1.10	0.00	0.00
Piutang Transfer Antar Daerah	5.3.1.1.11	4,770,941,665.00	14,715,007,496.00
Piutang Lainnya		0.00	0.00
Penyisihan Piutang	5.3.1.1.12	(10,027,551,584.00)	(8,189,140,922.75)
Beban Dibayar Dimuka	5.3.1.1.13	71,466,181.86	65,598,889.00
Persediaan	5.3.1.1.14	46,743,460,481.05	39,833,217,851.73
JUMLAH ASET LANCAR		413,565,396,043.89	319,990,472,248.96
INVESTASI JANGKA PANJANG	5.3.1.2		
Investasi Jangka Panjang Non Permanen	5.3.1.2.1		
Investasi kepada Badan Usaha Milik Negara		0.00	0.00
Investasi kepada Badan Usaha Milik Daerah		0.00	0.00
Investasi dalam Obligasi		0.00	0.00
Investasi dalam Proyek Pembangunan		0.00	0.00
Dana Bergulir		0.00	0.00
Deposito Jangka Panjang		0.00	0.00
Investasi Non Permanen Lainnya	5.3.1.2.1.1	0.00	35,000,000.00
Investasi Permanen Lainnya		0.00	0.00
JUMLAH Investasi Jangka Panjang Non Permanen		0.00	35,000,000.00
Investasi Jangka Panjang Permanen	5.3.1.2.2		
Penyertaan Modal	5.3.1.2.2.1	156,628,976,512.61	150,397,666,979.57
Investasi-Pemberian Pinjaman Daerah		0.00	0.00
JUMLAH Investasi Jangka Panjang Permanen		156,628,976,512.61	150,397,666,979.57
JUMLAH INVESTASI JANGKA PANJANG		156,628,976,512.61	150,432,666,979.57
ASET TETAP	5.3.1.3		
Tanah	5.3.1.3.1	797,931,995,264.55	777,646,197,820.55
Peralatan dan Mesin	5.3.1.3.2	990,208,063,048.00	870,303,689,719.00
Gedung dan Bangunan	5.3.1.3.3	1,633,214,003,010.00	1,519,382,588,544.00
Jalan, Jaringan, dan Irigasi	5.3.1.3.4	2,662,665,223,709.25	2,559,955,132,444.25
Aset Tetap Lainnya	5.3.1.3.5	138,004,707,625.00	132,900,631,859.00
Konstruksi Dalam Pengerjaan	5.3.1.3.6	4,355,619,173.00	12,276,936,657.00
Akumulasi Penyusutan	5.3.1.3.7	(2,240,830,838,853.54)	(1,940,935,286,174.30)
JUMLAH ASET TETAP		3,985,548,772,976.26	3,931,529,890,869.50

URAIAN	REF	2021	2020
DANA CADANGAN			
Dana Cadangan		0.00	0.00
JUMLAH DANA CADANGAN		0.00	0.00
ASET LAINNYA	5.3.1.4		
Tagihan Jangka Panjang		0.00	0.00
Kemitraan dengan Pihak Ketiga	5.3.1.4.1	16,134,562,688.00	16,134,562,688.00
Aset Tidak Berwujud	5.3.1.4.2	5,253,586,030.00	3,914,993,030.00
Aset Lain-lain	5.3.1.4.3	103,407,577,455.00	105,406,781,516.00
Akumulasi Amortisasi Aset Tidak Berwujud	5.3.1.4.4	(2,191,976,584.82)	(1,671,194,650.00)
Akumulasi Penyusutan Aset Lainnya		0.00	0.00
JUMLAH ASET LAINNYA		122,603,749,588.18	123,785,142,584.00
JUMLAH ASET		4,678,346,895,120.94	4,525,738,172,682.03
KEWAJIBAN	5.3.2		
KEWAJIBAN JANGKA PENDEK	5.3.2.1		
Utang Perhitungan Pihak Ketiga (PFK)	5.3.2.1.1	0.00	34,314,950.00
Utang Bunga		0.00	0.00
Utang Pinjaman Jangka Pendek		0.00	0.00
Bagian Lancar Utang Jangka Panjang		0.00	0.00
Pendapatan Diterima Dimuka	5.3.2.1.2	917,294,717.83	1,248,346,951.00
Utang Belanja	5.3.2.1.3	63,080,169,175.00	40,507,386,063.00
Utang Jangka Pendek Lainnya		0.00	0.00
JUMLAH KEWAJIBAN JANGKA PENDEK		63,997,463,892.83	41,790,047,964.00
KEWAJIBAN JANGKA PANJANG			
Utang kepada Pemerintah Pusat		0.00	0.00
Utang kepada Lembaga Keuangan Bank (LKB)		0.00	0.00
Utang kepada Lembaga Keuangan Bukan Bank		0.00	0.00
Utang kepada Masyarakat		0.00	0.00
JUMLAH KEWAJIBAN JANGKA PANJANG		0.00	0.00
JUMLAH KEWAJIBAN		63,997,463,892.83	41,790,047,964.00
EKUITAS	5.3.3		
EKUITAS	5.3.3.1	4,614,349,431,228.11	4,483,948,124,718.03
JUMLAH KEWAJIBAN DAN EKUITAS		4,678,346,895,120.94	4,525,738,172,682.03

Lihat Catatan atas Laporan Keuangan sebagai bagian yang tidak terpisahkan dari Laporan Keuangan

BUPATI KEBUMEN,

ttd.

ARIF SUGIYANTO

Catatan Atas Laporan Keuangan (CALK)

LAMPIRAN VII
PERATURAN DAERAH KABUPATEN KEBUMEN
NOMOR 7 TAHUN 2022
TENTANG
PERTANGGUNGJAWABAN PELAKSANAAN
ANGGARAN PENDAPATAN DAN BELANJA
DAERAH TAHUN ANGGARAN 2021

BAB I
PENDAHULUAN

1.1. Maksud dan Tujuan

Laporan Keuangan disusun dengan maksud sebagai bentuk pertanggungjawaban Bupati Kebumen atas pengelolaan keuangan beserta kinerja atas penyelenggaraan Pemerintahan Daerah Kabupaten Kebumen.

Tujuan laporan keuangan adalah:

- a. Menyediakan informasi yang andal dan relevan mengenai posisi keuangan serta seluruh transaksi yang dilakukan Pemerintah Kabupaten Kebumen selama satu periode pelaporan;
- b. Untuk membandingkan realisasi pendapatan, belanja, transfer, dan pembiayaan dengan anggaran yang telah ditetapkan;
- c. Untuk menilai kondisi keuangan, mengevaluasi efektivitas dan efisiensinya, dan membantu menentukan ketaatan terhadap peraturan perundang-undangan;
- d. Menyajikan informasi yang bermanfaat bagi para pengguna dalam menilai akuntabilitas dan membuat keputusan baik keputusan ekonomi, sosial, maupun politik dengan:
 - 1) Menyediakan informasi mengenai penerimaan pada periode berjalan kaitannya dengan seluruh alokasi pengeluaran;
 - 2) Menyediakan informasi mengenai cara memperoleh sumber daya ekonomi dan alokasinya disesuaikan dengan anggaran yang telah ditetapkan dan peraturan perundang-undangan;
 - 3) Menyediakan informasi mengenai jumlah sumber daya ekonomi yang digunakan dalam kegiatan pembangunan serta hasil-hasil yang telah dicapai;
 - 4) Menyediakan informasi mengenai cara-cara yang ditempuh Pemerintah Kabupaten Kebumen dalam rangka mendanai seluruh kegiatannya dan mencukupi kebutuhan kasnya;
 - 5) Menyediakan informasi mengenai posisi keuangan dan kondisi Pemerintah Kabupaten Kebumen berkaitan dengan sumber-sumber penerimaannya, baik jangka pendek maupun jangka panjang, termasuk yang berasal dari pungutan pajak maupun pinjaman;
 - 6) Menyediakan informasi mengenai perubahan posisi keuangan Pemerintah Kabupaten Kebumen sebagai akibat kegiatan yang dilakukan selama periode berjalan;
 - 7) Menyediakan informasi mengenai perubahan posisi keuangan entitas pelaporan, apakah mengalami kenaikan atau penurunan, sebagai akibat kegiatan yang dilakukan selama periode pelaporan.

Untuk memenuhi tujuan-tujuan tersebut, laporan keuangan menyediakan informasi mengenai sumber dan penggunaan sumber daya keuangan/ekonomi, transfer, pembiayaan, sisa lebih/kurang pelaksanaan anggaran, saldo anggaran lebih, surplus/defisit-Laporan Operasional (LO), aset, kewajiban, ekuitas, dan arus kas suatu entitas pelaporan.

1.2. Landasan Hukum Penyusunan Laporan Keuangan

Dasar hukum penyusunan laporan keuangan antara lain:

- a. Pasal 18 ayat (6) Undang-Undang Dasar Negara Republik Indonesia;
- b. Undang-Undang Nomor 13 Tahun 1950 tentang Pembentukan Daerah-daerah Kabupaten dalam Lingkungan Propinsi Jawa Tengah;
- c. Undang-Undang Nomor 12 tahun 1985 tentang Pajak Bumi dan Bangunan, sebagaimana telah diubah dengan Undang-Undang Nomor 12 Tahun 1985 tentang Pajak Bumi dan Bangunan;
- d. Undang-Undang Nomor 11 Tahun 1995 tentang Cukai sebagaimana telah diubah dengan Undang-Undang Nomor 39 Tahun 2007 tentang Perubahan Atas Undang-Undang Nomor 11 Tahun 1995 tentang Cukai;
- e. Undang-Undang Nomor 28 Tahun 1999 tentang Penyelenggaraan Negara yang Bersih dan Bebas dari Korupsi, Kolusi dan Nepotisme;
- f. Undang-Undang Nomor 17 Tahun 2003 tentang Keuangan Negara;
- g. Undang-Undang Nomor 1 Tahun 2004 tentang Perbendaharaan Negara;
- h. Undang-Undang Nomor 15 Tahun 2004 tentang Pemeriksaan Pengelolaan dan Tanggung Jawab Keuangan Negara;
- i. Undang-Undang Nomor 33 Tahun 2004 tentang Perimbangan Keuangan antara Pemerintah Pusat dan Pemerintahan Daerah;
- j. Undang-Undang Nomor 14 Tahun 2008 tentang Keterbukaan Informasi Publik;
- k. Undang-Undang Nomor 28 Tahun 2009 tentang Pajak Daerah dan Retribusi Daerah;
- l. Undang-Undang Nomor 12 Tahun 2011 tentang Pembentukan Peraturan Perundang-Undangan;
- m. Undang-Undang Nomor 23 Tahun 2014 tentang Pemerintahan Daerah (Lembaran Negara Republik Indonesia Tahun 2014 Nomor 244, Tambahan Lembaran Negara Republik Indonesia Nomor 5587) sebagaimana telah diubah beberapa kali, terakhir dengan Undang-Undang Nomor 11 Tahun 2020 tentang Cipta Kerja (Lembaran Negara Republik Indonesia Tahun 2020 Nomor 245, Tambahan Lembaran Negara Republik Indonesia Nomor 6573);
- n. Peraturan Pemerintah Nomor 32 Tahun 1950 tentang Penetapan Mulai Berlakunya Undang-Undang Nomor 13 Tahun 1950 tentang Pembentukan Daerah-daerah Kabupaten dalam Lingkungan Propinsi Jawa Tengah;
- o. Peraturan Pemerintah Nomor 23 tahun 2005 tentang Pengelolaan Keuangan Badan layanan Umum sebagaimana telah diubah dengan Peraturan Pemerintah Nomor 74 Tahun 2012 tentang Perubahan Atas Peraturan Pemerintah Nomor 23 Tahun 2005 tentang Pengelolaan Keuangan Badan Layanan;
- p. Peraturan Pemerintah Nomor 55 Tahun 2005 tentang Dana Perimbangan;
- q. Peraturan Pemerintah Nomor 56 Tahun 2005 tentang Sistem Informasi Keuangan Daerah sebagaimana telah diubah dengan Peraturan Pemerintah Nomor 65 Tahun 2010 tentang Perubahan Atas Peraturan pemerintah Nomor 56 Tahun 2005 tentang Sistem Informasi Keuangan Daerah;
- r. Peraturan Pemerintah Nomor 8 Tahun 2006 tentang Pelaporan Keuangan dan Kinerja Instansi Pemerintah;
- s. Peraturan Pemerintah Nomor 48 Tahun 2008 tentang Pendanaan Pendidikan (Lembaran Negara Republik Indonesia Tahun 2008 Nomor 91, Tambahan Lembaran Negara Republik Indonesia Nomor 4614);
- t. Peraturan Pemerintah Nomor 7 Tahun 2008 tentang Dekonsentrasi dan Tugas Pembantuan;

- u. Peraturan Pemerintah Nomor 69 Tahun 2010 tentang Tata Cara Pemberian dan Pemanfaatan Insentif Pemungutan Pajak Daerah dan Retribusi daerah;
- v. Peraturan Pemerintah Nomor 71 Tahun 2010 tentang Standar Akuntansi Pemerintahan;
- w. Peraturan Pemerintah Nomor 2 Tahun 2012 tentang Hibah Daerah (Lembaran negara Republik Indonesia Tahun 2012 Nomor 5);
- x. Peraturan Pemerintah Nomor 27 Tahun 2014 tentang Pengelolaan Barang Milik Negara/Daerah (Lembaran negara Republik Indonesia Tahun 2014 nomor 92, Tambahan Lembaran Negara Republik Indonesia Nomor 5533) sebagaimana telah diubah dengan Peraturan Pemerinah Nomor 28 Tahun 2020 tentang Perubahan atas Peraturan Pemerintah Nomor 27 Tahun 2014 tentang Pengelolaan Barang Milik Negara/Daerah (Lembaran Negara Republik Indonesia Tahun 2020 Nomor 142);
- y. Peraturan Pemerintah Nomor 18 Tahun 2016 tentang Perangkat Daerah;
- z. Peraturan Pemerintah Nomor 18 Tahun 2017 tentang Hak Keuangan dan Administratif Pimpinan dan Anggota DPRD;
- aa. Peraturan Pemerintah Nomor 56 Tahun 2018 tentang Pinjaman Daerah;
- bb. Peraturan Pemerintah Nomor 12 Tahun 2019 tentang Pengelolaan Keuangan Daerah;
- cc. Peraturan Menteri Dalam Negeri Nomor 4 Tahun 2018 tentang Pelaksanaan Reviu atas Laporan Keuangan Pemerintah Daerah Berbasis Akrua;
- dd. Peraturan Menteri Dalam Negeri Nomor 90 Tahun 2019 tentang Klasifikasi, Kodefikasi dan Nomenklatur Perencanaan Pembangunan dan Keuangan Daerah;
- ee. Peraturan Menteri Dalam Negeri Nomor 77 Tahun 2020 tentang Pedoman Teknis Pengelolaan Keuangan Daerah;
- ff. Peraturan Daerah Kabupaten Kebumen Nomor 3 Tahun 2020 tentang Pengelolaan Keuangan Daerah;
- gg. Peraturan Daerah Kabupaten Kebumen Nomor 14 Tahun 2020 tentang Anggaran Pendapatan dan Belanja Daerah Tahun Anggaran 2021;
- hh. Peraturan Daerah Kabupaten Kebumen Nomor 8 Tahun 2021 tentang Perubahan Anggaran Pendapatan dan Belanja Daerah Tahun Anggaran 2021;
- ii. Peraturan Bupati Kebumen Nomor 105 Tahun 2021 tentang Sistem Akuntansi Pemerintah Daerah;
- jj. Peraturan Bupati Kebumen Nomor 106 tahun 2021 tentang Kebijakan Akutansi Pemerintah Kabupaten Kebumen;
- kk. Peraturan Bupati Kebumen Nomor 102 Tahun 2020 tentang Penjabaran Anggaran Pendapatan dan Belanja Daerah Tahun Anggaran 2021;
- ll. Peraturan Bupati Kebumen Nomor 68 Tahun 2021 tentang Penjabaran Perubahan Anggaran Pendapatan dan Belanja Daerah Tahun Anggaran 2021.

1.3. Sistematika Penulisan Catatan atas Laporan Keuangan

Sistematika penulisan Catatan atas Laporan Keuangan Pemerintah Kabupaten Kebumen Tahun 2021 sebagai berikut:

Bab I Pendahuluan

- 1.1. Maksud dan Tujuan Penyusunan Laporan Keuangan
- 1.2. Landasan Hukum Penyusunan Laporan Keuangan
- 1.3. Sistematika Penulisan Catatan Atas Laporan Keuangan

Bab II Ekonomi Makro, Kebijakan Keuangan dan Pencapaian Target Kinerja Anggaran Pendapatan dan Belanja Daerah.

- 2.1 Gambaran Umum Kabupaten Kebumen
- 2.2 Ekonomi Makro

- 2.3 Arah dan Kebijakan Umum APBD
- 2.4 Perubahan Kebijakan Umum Anggaran Pendapatan Daerah dan Belanja Daerah TA.2021
- 2.5 Indikator Pencapaian Target Kinerja Keuangan Anggaran Pendapatan dan Belanja Daerah
- Bab III Ikhtisar Pencapaian Kinerja Keuangan
 - 3.1 Ikhtisar Realisasi Pencapaian Target Kinerja Keuangan
 - 3.2 Hambatan dan Kendala yang ada Dalam Pencapaian Target yang Telah Ditetapkan
- Bab IV Kebijakan Akuntansi
 - 4.1 Entitas Akuntansi/Pelaporan Keuangan Daerah
 - 4.2 Basis Akuntansi yang Mendasari Penyusunan Laporan Keuangan
 - 4.3 Basis Pengukuran yang Mendasari Penyusunan Laporan Keuangan
 - 4.4 Penerapan Kebijakan Akuntansi Berkaitan dengan Ketentuan yang Ada dalam Standar Akuntansi Pemerintahan
- Bab V Penjelasan Pos – Pos Laporan Keuangan
 - 5.1 Laporan Realisasi Anggaran
 - 5.2 Laporan Perubahan Saldo Anggaran Lebih
 - 5.3 Neraca
 - 5.4 Laporan Operasional
 - 5.5 Laporan Arus Kas
 - 5.6 Laporan Perubahan Ekuitas
- Bab VI Penjelasan atas Informasi-Informasi Non Keuangan
- Bab VII Penutup

BAB II

EKONOMI MAKRO, KEBIJAKAN KEUANGAN DAN PENCAPAIAN TARGET KINERJA ANGGARAN PENDAPATAN DAN BELANJA DAERAH

2.1 Gambaran Umum Kabupaten Kebumen

a. Letak Geografis

Kabupaten Kebumen merupakan Kabupaten yang terletak di bagian selatan Provinsi Jawa Tengah, yang secara geografis terletak diantara 7°27' – 7°50' lintang selatan dan 109°22' – 109°50' bujur timur. Wilayah Kabupaten Kebumen berbatasan langsung atau memiliki wilayah pantai dan pegunungan, sehingga ketinggiannya berkisar antara 0 – 997,5 meter di atas permukaan laut, dengan batas-batas:

Sebelah utara : Kabupaten Banjarnegara dan Kabupaten Wonosobo

Sebelah timur : Kabupaten Purworejo

Sebelah selatan : Samudera Indonesia

Sebelah barat : Kabupaten Cilacap dan Kabupaten Banyumas

Luas wilayah Kabupaten Kebumen adalah 128.111,50 hektar yang terbagi dalam 26 kecamatan, terdiri dari 449 desa dan 11 kelurahan.

Gambar 1
Peta Kabupaten Kebumen



*) Sumber : Kebumen dalam Angka

Kabupaten Kebumen secara administratif terdiri dari 26 kecamatan dengan luas wilayah sebesar 128.111,50 hektar atau 1.281,115 km², dengan kondisi beberapa wilayah merupakan daerah pantai dan perbukitan, sedangkan sebagian besar merupakan dataran rendah.

b. Demografi

1) Penduduk

Jumlah penduduk Kabupaten Kebumen pada tahun 2020 sebesar 1.350.000.000 jiwa, selama tahun 2010 – 2020 laju pertumbuhan penduduk Kabupaten Kebumen sebesar 1,64% dengan rasio jenis kelamin penduduk sebesar 102,65% yang artinya setiap 100 jumlah penduduk perempuan terdapat 103 penduduk laki-laki.

Pertumbuhan penduduk Kabupaten Kebumen tahun 2020 sebesar 0,13 ,melambat dibandingkan baik pada tahun 2019 yang hanya sebesar 0,24, maupun jika dibandingkan tahun 2018 sebesar 0,26. Jumlah penduduk pada tahun 2020 adalah sebesar 1.350.440. Sementara tingkat kepadatan penduduk pada tahun 2020 sebanyak 1054 jiwa per kilometer persegi, naik dari 935 jiwa per kilometer persegi di tahun 2019.

2) Ketenagakerjaan

Penduduk usia kerja (usia 15 tahun atau lebih) di Kabupaten Kebumen pada tahun 2020 sebanyak 910.114 jiwa, meningkat dibandingkan tahun 2019 yang sebesar 900.240 jiwa. Tingkat Partisipasi Angkatan Kerja (TPAK) Kabupaten Kebumen pada tahun 2020 sekitar 69,63 persen dimana hal tersebut menggambarkan bahwa penduduk usia kerja (15 tahun ke atas) di Kabupaten Kebumen termasuk dalam angkatan kerja. Jumlah ini naik dari tahun sebelumnya yang hanya sebesar 68,72 persen. Kelompok penduduk bukan Angkatan kerja pada tahun 2019 maupun pada tahun 2020 didominasi oleh penduduk yang mengurus rumah tangga yaitu sebesar 188.648 jiwa pada tahun 2019 dan turun menjadi 175.770 jiwa pada tahun 2020 Angkatan kerja terdiri atas dua kelompok yaitu kelompok pengangguran dan kelompok bekerja. Angkatan kerja yang bekerja tahun 2020 sebanyak 93,93 persen terhadap total angkatan kerja yang sebesar 633.687 jiwa. Sementara tingkat pengangguran terbuka persentasenya naik dari 4,69 persen pada tahun 2019 menjadi 6,07 persen dari total angkatan kerja

c. Organisasi

Unsur Pemerintah Kabupaten Kebumen meliputi Dewan Perwakilan Rakyat Daerah (DPRD), Bupati/Wakil Bupati yang dipilih secara langsung oleh rakyat melalui Pemilihan Umum. Dalam melaksanakan Pemerintahan Bupati/Wakil Bupati dibantu oleh Perangkat Daerah (PD) yang dibentuk berdasarkan peraturan Perundang-Undangan yang berlaku.

1) DPRD

Anggota Dewan Perwakilan Rakyat Daerah (DPRD) dipilih melalui pemilihan umum (pemilu) dan dilantik dalam masa jabatan lima tahun. Dewan Perwakilan Rakyat Daerah Kabupaten Kebumen untuk periode tahun 2019-2024 dengan Ketua H. Sarimun, S.Sy dan wakil ketua Fuad Wahyudi, Agung Prabowo, dan Munawar Kholil.

2) Bupati/Wakil Bupati

Bupati/Wakil Bupati Kabupaten Kebumen untuk periode tahun 2021-2026 dipimpin oleh Arif Sugiyanto, SH dan Hj. Ristawati Purwaningsih, S.ST, M.M.

3) Perangkat Daerah (PD)

Sesuai dengan Perda Nomor 7 Tahun 2016 tentang Pembentukan dan Susunan Perangkat Daerah, dalam melaksanakan tugas aparaturnya Kabupaten Kebumen melaksanakan kewenangan wajib yang terbagi dalam 22 Bidang Pemerintah, meliputi 52 SKPD sebagai berikut.

**Tabel Satuan Kerja Perangkat Daerah Kabupaten Kebumen
Tahun Anggaran 2021**

No	Kode OPD	Nama OPD
1	1 . 01 . 01	Dinas Pendidikan
2	1 . 02 . 01	Dinas Kesehatan
3	1 . 03 . 01	Dinas Pekerjaan Umum Dan Penataan Ruang
4	1 . 04 . 01	Dinas Perumahan Dan Kawasan Permukiman dan Lingkungan Hidup
5	1 . 05 . 01	Satuan Polisi Pamong Praja
6	1 . 05 . 02	Badan Penanggulangan Bencana Daerah
7	1 . 06 . 01	Dinas Sosial dan Pengendalian Penduduk Dan Keluarga Berencana
8	2 . 01 . 01	Dinas Tenaga Kerja dan Koperasi, Usaha Kecil Dan Menengah
9	2 . 06 . 01	Dinas Kependudukan dan Pencatatan Sipil
10	2 . 07 . 01	Dinas Pemberdayaan Masyarakat Dan Desa dan Pemberdayaan Perempuan Dan Perlindungan Anak
11	2 . 09 . 01	Dinas Perhubungan
12	2 . 10 . 01	Dinas Komunikasi Dan Informatika
13	2 . 12 . 01	Dinas Penanaman Modal dan Pelayanan Terpadu Satu Pintu
14	2 . 13 . 01	Dinas Kepemudaan Dan Olahraga dan Pariwisata
15	2 . 18 . 01	Dinas Kearsipan Dan Perpustakaan

No	Kode OPD	Nama OPD
16	3 . 01 . 01	Dinas Kelautan dan Perikanan
17	3 . 03 . 01	Dinas Pertanian dan Pangan
18	3 . 06 . 01	Dinas Perindustrian dan Perdagangan
19	4 . 01 . 01	Sekretariat Daerah
20	4 . 02 . 01	Inspektorat
21	4 . 03 . 01	Badan Perencanaan dan Penelitian Dan Pengembangan Daerah
22	4 . 04 . 01	Badan Pengelola Keuangan dan Aset Daerah
23	4 . 04 . 02	Badan Pengelolaan Pendapatan Daerah
24	4 . 05 . 01	Badan Kepegawaian, Pendidikan dan Pelatihan Daerah
25	4 . 08 . 01	Sekretariat DPRD
26	4 . 11 . 01	Kecamatan Kebumen
27	4 . 11 . 02	Kecamatan Alian
28	4 . 11 . 03	Kecamatan Karangsambung
29	4 . 11 . 04	Kecamatan Prembun
30	4 . 11 . 05	Kecamatan Mirit
31	4 . 11 . 06	Kecamatan Kutowinangun
32	4 . 11 . 07	Kecamatan Ambal
33	4 . 11 . 08	Kecamatan Buluspesantren
34	4 . 11 . 09	Kecamatan Pejagoan
35	4 . 11 . 10	Kecamatan Klirong
36	4 . 11 . 11	Kecamatan Petanahan
37	4 . 11 . 12	Kecamatan Sruweng
38	4 . 11 . 13	Kecamatan Karanganyar
39	4 . 11 . 14	Kecamatan Karanggayam
40	4 . 11 . 15	Kecamatan Adimulyo
41	4 . 11 . 16	Kecamatan Kuwarasan
42	4 . 11 . 17	Kecamatan Puring
43	4 . 11 . 18	Kecamatan Gombong
44	4 . 11 . 19	Kecamatan Sempor
45	4 . 11 . 20	Kecamatan Buayan
46	4 . 11 . 21	Kecamatan Rowokele
47	4 . 11 . 22	Kecamatan Ayah
48	4 . 11 . 23	Kecamatan Sadang
49	4 . 11 . 24	Kecamatan Poncowarno
50	4 . 11 . 25	Kecamatan Padureso
51	4 . 11 . 26	Kecamatan Bonorowo
52	4 . 12 . 01	Badan Kesatuan Bangsa dan Politik

d. Kebijakan Pembangunan

Visi dan misi pembangunan daerah Kabupaten Kebumen tertuang dalam Rencana Pembangunan Jangka Menengah Daerah Kabupaten Kebumen Tahun 2021-2026, sebagai berikut:

1) Visi

Visi pembangunan jangka menengah Kabupaten Kebumen adalah “Kebumen Sejahtera, Mandiri, Berakhlak, Bersama Rakyat”.

Makna yang terkandung dalam visi tersebut dijabarkan sebagai berikut:

- a) Sejahtera : bermakna suatu perwujudan kondisi keadaan dimana masyarakat terpenuhi kebutuhan dasarnya, baik kebutuhan lahir maupun batin, secara merata;
- b) Mandiri : bermakna bahwa masyarakat Kabupaten Kebumen memiliki kemampuan mendayagunakan potensi lokal dan sumber daya yang ada, sehingga mandiri diterjemahkan sebagai perekonomian yang berpihak pada masyarakat, ekonomi yang tumbuh melalui pemerataan, dan ekonomi yang bertumpu pada sektor-sektor yang berbasiskan pada potensi

daerah dalam mencapai kemandirian daerah yang tangguh. Indikator untuk mengukur pencapaian kemandirian adalah meningkatnya daya saing daerah, dan meningkatnya prasarana dan sarana perekonomian dapat dilihat dari kondisi infrastruktur dan peluang investasi;

- c) Berakhlak : berarti bahwa pembangunan di Kebumen tidak hanya mengejar pemenuhan pembangunan fisik semata, namun jugabertujuan untuk membentuk kualitas rohani masyarakat yang memiliki kualitas moral, etikadan karakter hidup yang tinggi berbasis kehidupan spiritual berlandaskan akhlakul karimah sesuai dengan ajaran-ajaran agama;
- d) Bersama Rakyat : artinya masyarakat tidak hanya sekedar obyek namun juga sebagai subyek pembangunan. Diharapkan masyarakat berpartisipasi aktif dalam perencanaan, pelaksanaan dan pengawasan.

2) Misi

Dalam rangka pencapaian visi yang telah ditetapkan dengan tetap memperhatikan kondisi dan permasalahan yang ada, tantangan ke depan, serta memperhitungkan peluang yang dimiliki, maka ditetapkan 5 (lima) misi sebagai berikut:

- a) Peningkatan tata kelola pemerintahan yang baik melalui pelayanan birokrasi yang responsif serta penerapan e-gov dan opengov terintegrasi;
- b) Peningkatan aksesibilitas dan kualitas pelayanan pendidikan, kesehatan dan kebutuhan dasar lainnya;
- c) Mewujudkan daya saing ekonomi daerah melalui pengembangan potensi sumber daya alam, pariwisata dan kearifan lokal yang berbasiskan agrobisnis dan ekonomi kerakyatan;
- d) Peningkatan kualitas dan kuantitas infrastruktur yang berkelanjutan dan berwawasan lingkungan;
- e) Mewujudkan masyarakat yang rukun, berbudaya dan bermartabat.

2.2 Ekonomi Makro

a. Pertumbuhan Ekonomi

Pertumbuhan ekonomi merupakan salah satu indikator makro untuk melihat kinerja perekonomian secara riil di suatu wilayah. Laju pertumbuhan ekonomi dihitung berdasarkan perubahan PDRB atas dasar harga konstan tahun yang bersangkutan terhadap tahun sebelumnya. Pertumbuhan ekonomi dapat dipandang sebagai pertambahan jumlah barang dan jasa yang dihasilkan oleh semua lapangan usaha kegiatan ekonomi yang ada di suatu wilayah selama kurun waktu setahun.

Nilai PDRB Kabupaten Kebumen Atas Dasar Harga Berlaku pada Tahun 2020 mencapai 28.010.813,00 juta rupiah. Secara nominal, nilai PDRB ini mengalami kenaikan sebesar 42.883 juta rupiah dibandingkan dengan Tahun 2019 yang mencapai 27.967.929,65 juta rupiah. Naiknya nilai PDRB ini dipengaruhi oleh meningkatnya produksi di seluruh lapangan usaha dan juga adanya inflasi.

Berdasarkan harga konstan 2010, nilai PDRB Kabupaten Kebumen pada Tahun 2020 juga mengalami peningkatan. Peningkatan tersebut dipengaruhi oleh meningkatnya produksi di seluruh lapangan usaha yang sudah bebas dari pengaruh inflasi. Nilai PDRB Kabupaten Kebumen Tahun 2020 atas dasar harga berlaku , mencapai 28,01 triliun rupiah, naik dari nilai 2019 sebesar 27,96 triliun rupiah. Laju pertumbuhan ekonomi pada tahun 2019 sebesar 5,52% dan laju pertumbuhan ekonomi menjadi -1,46 terdampak pandemi covid19.

Pertumbuhan ekonomi tertinggi dicapai oleh lapangan usaha Informasi dan Komunikasi yaitu sebesar 14,21 persen. Pandemi Covid19 berdampak kemajuan informasi komunikasi menjadi sangat pesat karena semua pergerakan terjadi dari rumah dimana aksesibilitas terhadap informasi menjadi sangat vital. Digitalisasi pada semua lini dan menjadi salah satu indikator kemajuan suatu daerah. Dari 17 lapangan usaha ekonomi yang ada, hanya 9 lapangan usaha yang mengalami pertumbuhan positif dan 9 lapangan usaha mengalami pertumbuhan negatif.

TABEL
LAJU PERTUMBUHAN PDRB MENURUT DATA HARGA KONSTAN

Lapangan Usaha		2016	2017	2018	2019*	2020**
	(1)	(2)	(3)	(4)	(5)	(6)
A	Pertanian, Kehutanan, dan Perikanan	-5,84	0,51	2,77	-0,54	0,37
B	Pertambangan dan Penggalian	-1,22	4,01	3,18	3,24	2,41
C	Industri Pengolahan	9,55	5,66	5,79	7,18	0,67
D	Pengadaan Listrik dan Gas	7,97	6,23	6,76	7,2	1,58
E	Pengadaan Air, Pengolahan Sampah, Limbah, dan Daur Ulang	2,4	0,23	4,67	4,43	2,54
F	Konstruksi	13,43	4,4	4,2	5,08	-3,26
G	Perdagangan Besar dan Eceran; Reparasi Mobil dan Sepeda Motor	8,67	7,1	6,09	7,29	-3,81
H	Transportasi dan Pergudangan	12,47	7,31	5,7	7,78	-22,68
I	Penyediaan Akomodasi dan Makan Minum	10,42	8,73	8,2	9,12	-6,84
J	Informasi dan Komunikasi	13,62	15,72	17,3	15,28	14,21
K	Jasa Keuangan dan Asuransi	6,76	5,03	2,18	2,67	2,18
L	Real Estat	7,37	3,07	3,21	6,82	-0,06
M,N	Jasa Perusahaan	11,08	11,06	8,19	10,11	-7,47
O	Administrasi Pemerintahan, Pertahanan, dan Jaminan Sosial Wajib	5,03	2,39	2,3	3,95	-1,3
P	Jasa Pendidikan	7,02	7,99	9,72	8,24	-0,28
Q	Jasa Kesehatan dan Kegiatan Sosial	9,73	8,86	9,49	9,36	11,23
R,S,T,U	Jasa Lainnya	11,98	11,02	9,33	10,78	-7,33
Produk Domestik Regional Bruto		5,01	5,15	5,53	5,52	-1,46

*) Angka Sementara
) Angka Sangat Sementara

b. Struktur Ekonomi

Besarnya aktivitas perekonomian dalam memproduksi barang dan jasa sangat menentukan struktur ekonomi suatu daerah. Struktur ekonomi yang terbentuk dari nilai tambah yang diciptakan oleh setiap lapangan usaha menggambarkan seberapa besar ketergantungan suatu daerah terhadap kemampuan berproduksi dari setiap lapangan usaha.

Selama lima tahun terakhir (2015-2019) struktur perekonomian Kabupaten Kebumen didominasi oleh 3 (tiga) kategori lapangan usaha, di antaranya: Pertanian, Kehutanan dan Perikanan; Industri Pengolahan; serta Perdagangan Besar dan Eceran, Reparasi Mobil dan Sepeda Motor. Dominasi ketiga sektor tersebut masih terjadi di Tahun 2020, di mana peranan terbesar dalam pembentukan PDRB Kabupaten Kebumen pada Tahun 2020 dihasilkan oleh lapangan usaha Pertanian, Kehutanan dan Perikanan yang mencapai 21,79 persen. Naik sebesar 0,5 persen dari 2019 yang hanya sebesar 21,29. Lapangan usaha Industri Pengolahan menjadi sektor terbesar kedua dengan peranan sebesar 21,27 persen, mengalami sedikit kenaikan dari peranan Tahun 2019 yang semula 20,70 persen. Peringkat ketiga ditempati oleh lapangan usaha Perdagangan Besar dan Eceran, Reparasi Mobil dan Sepeda Motor dengan peranan sebesar 14,84 persen yang mengalami penurunan dari tahun 2018 yang sebesar 15,33.

c. Produk Domestik Regional Bruto Per Kapita

Salah satu indikator tingkat kemakmuran penduduk di suatu wilayah dapat dilihat dari nilai PDRB per kapita, yang merupakan hasil bagi antara nilai tambah yang dihasilkan oleh seluruh kegiatan ekonomi dengan jumlah penduduk tengah tahun. Oleh karena itu, besar kecilnya jumlah penduduk akan mempengaruhi nilai PDRB per kapita, sedangkan besar kecilnya nilai PDRB sangat tergantung pada potensi sumber daya alam dan faktor-faktor produksi yang terdapat di daerah tersebut. PDRB per kapita atas dasar harga berlaku menunjukkan nilai PDRB per kepala atau per satu orang penduduk. Semakin besar nilai PDRB Perkapita suatu daerah, maka semakin tinggi tingkat kesejahteraannya.

Nilai PDRB per kapita Kabupaten Kebumen atas dasar harga berlaku sejak Tahun 2018 hingga 2020 senantiasa mengalami kenaikan. Pada Tahun 2018 PDRB per kapita tercatat sebesar 26.037.016,66 juta rupiah. Secara nominal terus mengalami kenaikan hingga Tahun 2020 mencapai 28.010.813,00 juta rupiah. Kenaikan angka PDRB per kapita yang cukup tinggi masih dipengaruhi oleh faktor inflasi. Sedangkan tingkat ketimpangan pengeluaran penduduk Kabupaten Kebumen tahun 2020 yang diukur dengan Gini Ratio adalah sebesar 0,22%.

d. Kualitas Pembangunan Manusia

Pembangunan daerah tidak hanya bertumpu pada ketersediaan dan penggalan potensi sumberdaya alam, tetapi juga sumberdaya manusia sebagai subjek sekaligus objek dari pembangunan daerah. Kualitas sumberdaya manusia diukur melalui Indeks Pembangunan Manusia (IPM) yang disusun atas tiga komposit utama yaitu kesehatan, pendidikan, dan kelayakan hidup. Pembangunan manusia dinilai berhasil jika penduduknya memiliki umur yang panjang, sehat, memiliki pengetahuan, dan mampu mencukupi standar hidup yang layak.

Berdasarkan kinerja IPM Kabupaten Kebumen 2016-2020, pembangunan manusia di Kabupaten Kebumen terus mengalami perbaikan. IPM Kabupaten Kebumen meningkat sebesar 2,4 poin dalam jangka waktu 5 tahun yaitu dari 67,41 pada Tahun 2016 menjadi 69,81 pada Tahun 2020. Capaian IPM yang terus meningkat dari tahun ke tahun merupakan indikasi positif bahwa kualitas manusia dari aspek kesehatan, pendidikan, dan ekonomi semakin membaik. Namun demikian berdasarkan skala internasional dari United Nations Development Program (UNDP), IPM Kabupaten Kebumen masih berada pada level sedang yaitu antara 60 sampai dengan 70. Jika dibandingkan dengan Nilai IPM Provinsi Jawa Tengah dan Nasional pada Tahun 2016-2020 menunjukkan nilai IPM Kebumen masih cukup tertinggal.

e. Angka Kemiskinan

Angka kemiskinan di Kabupaten Kebumen selama kurun waktu 2016-2019 sempat mengalami penurunan dari 19,86% pada Tahun 2016 menjadi 16,82% pada Tahun 2019. Selama kurun waktu 2016-2019 kinerja penurunan persentase penduduk miskin paling tinggi ada pada tahun 2018 yaitu turun sebesar 2,13% jika dibandingkan dengan tahun 2017. Jika dilihat dari penurunan penduduk miskin selama kurun waktu 2016-2019 jumlah penduduk miskin berkurang sebesar 34.560 jiwa atau berhasil mengurangi rata-rata 11.520 jiwa per tahun. Akan tetapi akibat terjadinya Pandemi Covid-19, angka kemiskinan Kabupaten Kebumen pada Tahun 2020 kembali meningkat menjadi 17,59%.

2.3 Arah dan Kebijakan Umum Anggaran Pendapatan dan Belanja Daerah

Rencana Kerja Pemerintah Tahun 2021 merupakan pedoman bagi Pemerintah Daerah dalam menyusun Rencana Kerja Pemerintah Daerah (RKPD) Tahun 2021. RKPD digunakan sebagai pedoman dalam proses penyusunan rancangan peraturan daerah tentang Anggaran Pendapatan Belanja Daerah (APBD) Tahun Anggaran 2021.

Berkaitan dengan itu, pemerintah provinsi dan pemerintah kabupaten/kota harus mendukung tercapainya 5 (lima) prioritas pembangunan nasional sesuai dengan potensi dan kondisi masing-masing daerah, mengingat keberhasilan pencapaian prioritas pembangunan nasional dimaksud sangat tergantung pada sinkronisasi kebijakan antara pemerintah provinsi dengan pemerintah dan antara pemerintah kabupaten/kota dengan pemerintah dan pemerintah provinsi yang dituangkan dalam RKPD. 7 (tujuh) prioritas pembangunan nasional Tahun 2021 dimaksud, meliputi:

1. memperkuat ketahanan ekonomi untuk pertumbuhan yang berkualitas dan berkeadilan;
 2. mengembangkan wilayah untuk mengurangi kesenjangan dan menjamin pemerataan;
 3. meningkatkan sumber daya manusia berkualitas dan berdaya saing;
 4. revolusi mental dan pembangunan kebudayaan;
 5. memperkuat infrastruktur untuk ekonomi dan pelayanan dasar;
 6. membangun lingkungan hidup, ketahanan bencana, dan perubahan iklim; serta
 7. memperkuat stabilitas Polhukhankam dan transformasi pelayanan publik.
- a. Pendapatan Daerah

Pendapatan daerah dalam struktur APBD merupakan elemen yang sangat penting, baik untuk mendukung penyelenggaraan pemerintahan maupun pemberian pelayanan kepada publik. Apabila dikaitkan dengan pembiayaan, maka pendapatan daerah masih merupakan alternatif pilihan utama dalam mendukung program dan kegiatan penyelenggaraan pemerintahan dan pelayanan publik yang baik.

Pokok kebijakan pendapatan diarahkan untuk :

- 1) penggalian Pendapatan Asli Daerah melalui intensifikasi dan ekstensifikasi yang harus dilakukan dengan penuh kehati-hatian (karena sebagian besar sumber Pendapatan Asli Daerah merupakan pengusaha/wajib pajak golongan kecil menengah);
- 2) optimalisasi dana perimbangan (DAU, DAK, bagi hasil pajak dan bukan pajak) sehingga lebih proporsional; serta
- 3) penggalian dan optimalisasi potensi pendapatan lain yang sah.

Formulasi kebijakan dalam mendukung pengelolaan anggaran pendapatan daerah akan lebih difokuskan pada upaya untuk memobilisasi Pendapatan Asli Daerah dan penerimaan daerah lainnya. Pertumbuhan komponen pajak daerah, retribusi daerah dan hasil perusahaan daerah akan menjadi faktor yang penting dalam mendorong pertumbuhan PAD nanti. Sedangkan untuk dana perimbangan, komponen bagi hasil pajak serta komponen bagi hasil bukan pajak dan bantuan keuangan provinsi adalah dua unsur yang cukup penting dalam mendorong pertumbuhan dana perimbangan yang akan diperoleh nantinya.

b. Belanja Daerah

1. Kebijakan Perencanaan Belanja daerah

Belanja daerah adalah semua kewajiban daerah yang diakui sebagai pengurang nilai kekayaan bersih dalam periode tahun anggaran yang bersangkutan. Belanja daerah digunakan dalam rangka mendanai pelaksanaan urusan pemerintahan yang menjadi kewenangan daerah, terdiri dari urusan wajib pelayanan dasar, urusan wajib bukan pelayanan dasar, urusan pilihan, fungsi penunjang urusan pemerintahan, program pendukung operasional Perangkat Daerah, dan urusan yang penanganannya dalam bidang tertentu dapat dilaksanakan bersama antara pemerintah dan pemerintah daerah atau antar pemerintah daerah yang ditetapkan dengan ketentuan perundang-undangan. Salah satu aspek terpenting

dalam pengelolaan keuangan daerah adalah bagaimana mengelola belanja daerah secara efisien dan efektif, sehingga dapat dimanfaatkan bagi peningkatan kinerja pemerintah daerah dalam memberikan pelayanan yang prima kepada masyarakat dan menyelenggarakan pembangunan agar hasilnya benar-benar dapat dirasakan untuk meningkatkan kesejahteraan masyarakat. Oleh sebab itu dalam pengalokasian anggaran pada program/kegiatan dilakukan sesuai dengan kebutuhan.

Dokumen perencanaan dan penganggaran tahunan daerah menggambarkan program-program strategis daerah, dengan skala prioritas dan arah kebijakan yang jelas. Dengan adanya dokumen-dokumen tersebut, Pemerintah Daerah dapat menentukan dan melaksanakan kerjasama (*sharing*) untuk membiayai program strategis dan prioritas daerah yang telah ditetapkan. Kerjasama dengan Pemerintah Pusat dan Provinsi, mencakup berbagai aspek pembangunan dan pelayanan kepada masyarakat. Kelancaran koordinasi dan komunikasi dengan Pemerintah Pusat dan provinsi dicerminkan melalui kerjasama dalam wujud program *Budget Sharing*, kegiatan atau dana pendamping di bidang pendidikan, kesehatan, pariwisata, ekonomi kerakyatan, infrastruktur dan lain-lain. Selain itu dilaksanakan juga koordinasi sinergis untuk upaya-upaya percepatan pengentasan kemiskinan.

Struktur belanja daerah dalam rancangan APBD Tahun Anggaran 2021 berdasarkan Peraturan Pemerintah Nomor 12 Tahun 2019 tentang Pengelolaan Keuangan Daerah, terdiri dari belanja operasi, belanja modal, belanja tidak terduga dan belanja transfer

2. Kebijakan Belanja Operasi

Belanja operasi sebagaimana dimaksud merupakan pengeluaran anggaran untuk Kegiatan sehari-hari Pemerintah Daerah yang memberi manfaat jangka pendek, yang terdiri dari jenis belanja (a) Belanja Pegawai, (b) Belanja Barang dan Jasa, (c) Belanja Bunga, (d) Belanja Subsidi, (e) Belanja hibah, dan (f) Bantuan Sosial. Arah kebijakan belanja operasi pada tahun 2021, antara lain:

1) Belanja Operasi

a. Belanja Pegawai

- (1) Penganggaran untuk gaji pokok dan tunjangan ASN disesuaikan dengan ketentuan peraturan perundang-undangan serta memperhitungkan rencana kenaikan gaji pokok dan tunjangan ASN serta pemberian gaji ketiga belas dan tunjangan hari raya;
- (2) Mengantisipasi kenaikan gaji berkala, kenaikan pangkat, tunjangan keluarga dan mutasi pegawai dengan memperhitungkan acress yang besarnya maksimum 1% (satu perseratus) dari jumlah belanja pegawai untuk gaji pokok dan tunjangan;
- (3) Mengalokasikan kebutuhan belanja pegawai untuk mengakomodir kebutuhan pengangkatan CPNS sesuai formasi pegawai tahun 2021;
- (4) Penganggaran gaji pokok dan tunjangan, dan belanja penerimaan lainnya Pimpinan dan Anggota Dewan Perwakilan Rakyat Daerah mempedomani Peraturan Pemerintah Nomor 18 Tahun 2017 tentang Hak Keuangan dan Administratif Pimpinan dan Anggota Dewan Perwakilan Rakyat Daerah;
- (5) Penganggaran penyelenggaraan jaminan kesehatan bagi Kepala Daerah/Wakil Kepala Daerah, Pimpinan dan Anggota DPRD serta PNSD dibebankan pada APBD Tahun Anggaran 2021 dengan mempedomani Undang-Undang Nomor 40 Tahun 2004 tentang Sistem Jaminan Sosial Nasional, Undang-Undang Nomor 24 Tahun 2011 tentang Badan Penyelenggara Jaminan Sosial (BPJS) dan Peraturan Presiden Nomor 82 Tahun 2018, sebagaimana telah diubah dengan Peraturan Presiden Nomor 75 Tahun 2019;

- (6) Penganggaran penyelenggaraan jaminan kecelakaan kerja dan kematian bagi PNSD dibebankan pada APBD dengan mempedomani Peraturan Pemerintah Nomor 70 Tahun 2015 tentang Jaminan Kecelakaan Kerja dan Jaminan Kematian Bagi Pegawai Aparatur Sipil Negara.
- (7) Penganggaran penyelenggaraan jaminan kecelakaan kerja dan kematian bagi Kepala Daerah/Wakil Kepala Daerah serta Pimpinan dan Anggota DPRD, dibebankan pada APBD disesuaikan dengan yang berlaku bagi pegawai Aparatur Sipil Negara sesuai dengan ketentuan peraturan perundang-undangan.
- (8) Penganggaran Tambahan Penghasilan PNSD memperhatikan kemampuan keuangan daerah dan memperoleh persetujuan DPRD sesuai dengan ketentuan peraturan perundang-undangan sebagaimana diatur dalam Pasal 58 Peraturan Pemerintah Nomor 12 Tahun 2019 tentang Pengelolaan Keuangan Daerah;
- (9) Penganggaran Insentif Pemungutan Pajak Daerah dan Retribusi Daerah mempedomani Peraturan Pemerintah Nomor 69 Tahun 2010 tentang Tata Cara Pemberian dan Pemanfaatan Insentif Pemungutan Pajak Daerah dan Retribusi Daerah. Sebagai implementasi Pasal 58 Peraturan Pemerintah Nomor 12 Tahun 2019 dan Pasal 3 Peraturan Pemerintah Nomor 69 Tahun 2010, pemberian Insentif Pajak Daerah dan Retribusi Daerah bagi Pejabat/PNSD yang melaksanakan tugas pemungutan Pajak Daerah dan Retribusi Daerah atau pelayanan lainnya sesuai peraturan perundang-undangan diperhitungkan sebagai salah satu unsur perhitungan tambahan penghasilan berdasarkan pertimbangan objektif lainnya.
- (10) Tunjangan Profesi Guru PNSD, Dana Tambahan Penghasilan Guru PNSD, dan Tunjangan Khusus Guru PNSD di Daerah Khusus yang bersumber dari APBN Tahun Anggaran 2021 melalui DAK Non Fisik, dan
- (11) Belanja Honorarium untuk menganggarkan pemberian honorarium kepada ASN dalam rangka pelaksanaan administrasi pengelolaan keuangan daerah, meliputi honorarium penanggungjawab pengelola keuangan, dengan struktur honorarium berdasarkan Peraturan Presiden Nomor 33 Tahun 2020 dan pemberiannya sesuai kemampuan keuangan daerah, sedangkan honorarium pengadaan barang dan jasa, honorarium perangkat unit kerja pengadaan barang dan jasa (UKPBJ) dengan mempedomani Peraturan Presiden Nomor 33 Tahun 2020 tentang Standar Harga Satuan Regional.

b. Belanja Barang dan Jasa

Belanja barang dan jasa digunakan untuk menganggarkan pengadaan barang/jasa yang nilai manfaatnya kurang dari 12 (dua belas) bulan, termasuk barang/jasa yang akan diserahkan atau dijual kepada masyarakat/pihak ketiga dalam rangka melaksanakan program dan kegiatan pemerintahan daerah guna pencapaian sasaran prioritas daerah yang tercantum dalam RPJMD. Selanjutnya, kebijakan penganggaran belanja barang dan jasa memperhatikan hal-hal sebagai berikut:

- (1) Pemberian jasa narasumber/tenaga ahli dianggarkan dalam sub kegiatan yang besarnya sesuai kemampuan keuangan daerah sesuai ketentuan Peraturan Bupati tentang Standarisasi Harga Satuan Tahun 2021.
- (2) Penganggaran untuk Jaminan Kesehatan bagi kepala desa dan perangkat desa dianggarkan dalam APBD dengan mempedomani Undang-Undang Nomor 40 Tahun 2004, Undang-Undang Nomor 24 Tahun 2011, Peraturan Presiden Nomor 82 Tahun 2018, sebagaimana telah diubah dengan Peraturan Presiden Nomor 75 Tahun 2019 dan Peraturan Menteri Dalam Negeri

Nomor 119 Tahun 2019 tentang Pemotongan, Penyetoran dan Pembayaran Iuran Jaminan Kesehatan Bagi Kepala Desa dan Perangkat Desa;

- (3) Uang untuk diberikan kepada pihak ketiga/masyarakat dianggarkan dalam rangka: pemberian hadiah yang bersifat perlombaan; penghargaan atas suatu prestasi;
- (4) Penganggaran biaya sertifikasi atas barang milik daerah berupa tanah yang dikuasai pemerintah daerah mempedomani Pasal 49 Undang-Undang Nomor 1 Tahun 2004 tentang Perbendaharaan Negara;
- (5) Pengembangan pelayanan kesehatan di luar cakupan penyelenggaraan jaminan kesehatan yang disediakan oleh BPJS Kesehatan dalam rangka pemeliharaan kesehatan berupa medical check up, kepada: kepala daerah/wakil kepala daerah sebanyak 1 (satu) kali dalam 1 (satu) tahun, termasuk keluarga (satu istri/suami dan dua anak), sebagaimana diatur dalam Peraturan Pemerintah Nomor 109 Tahun 2000 tentang Kedudukan Keuangan Kepala Daerah dan Wakil Kepala Daerah, pimpinan dan anggota DPRD sebanyak 1 (satu) kali dalam 1 (satu) tahun, tidak termasuk istri/suami dan anak, sebagaimana diatur dalam Peraturan Pemerintah Nomor 18 Tahun 2017 tentang Hak Keuangan dan Administratif Pimpinan dan Anggota Dewan Perwakilan Rakyat Daerah.
- (6) Dalam rangka mewujudkan Universal Health Coverage (UHC), pemerintah daerah wajib melakukan integrasi Jaminan Kesehatan Daerah dengan Jaminan Kesehatan Nasional;
- (7) Pemerintah daerah menganggarkan Pajak Kendaraan Bermotor dan Bea Balik Nama Kendaraan Bermotor milik pemerintah daerah sesuai amanat Pasal 6 dan Pasal 9 Undang-Undang Nomor 28 Tahun 2009 pada masing-masing SKPD serta besaran tarifnya sesuai dengan masing-masing perda.
- (8) Pengadaan barang/jasa yang akan diserahkan kepada pihak ketiga/masyarakat pada tahun anggaran berkenaan yang didasarkan atas usulan tertulis calon penerima kepada kepala daerah, dianggarkan pada jenis belanja barang dan jasa dengan mempedomani Pasal 298 ayat (4) dan ayat (5) Undang-Undang Nomor 23 Tahun 2014 dan Peraturan Menteri Dalam Negeri Nomor 32 Tahun 2011 tentang Pedoman Pemberian Hibah dan Bantuan Sosial yang Bersumber dari Anggaran dan Pendapatan Belanja Daerah.
- (9) Penganggaran belanja perjalanan dinas dalam rangka kunjungan kerja atau studi banding, baik perjalanan dinas dalam negeri, dilakukan secara selektif, frekuensi, jumlah hari dan jumlah orang dibatasi serta memperhatikan target kinerja dari perjalanan dinas dimaksud sehingga relevan dengan substansi kebijakan pemerintah daerah. Penganggaran belanja perjalanan dinas harus memperhatikan aspek pertanggungjawaban sesuai biaya riil atau lumpsum.
- (10) Dalam hal pelaksanaan perjalanan dinas tidak menggunakan fasilitas hotel atau tempat penginapan lainnya, kepada yang bersangkutan diberikan biaya penginapan sebesar 30% (tiga puluh persen) dari tarif hotel di kota tempat tujuan sesuai dengan tingkatan pelaksana perjalanan dinas dan dibayarkan secara lumpsum;
- (11) Penyediaan anggaran pendidikan dan pelatihan, bimbingan teknis atau sejenisnya yang terkait dengan peningkatan kapasitas bagi: pejabat daerah dan staf pemerintah daerah; pimpinan dan anggota DPRD; serta unsur lainnya yang dibutuhkan sesuai dengan ketentuan peraturan perundang-undangan;

c. Belanja Subsidi

Bantuan subsidi bunga merupakan inovasi daerah sekaligus sebagai bagian penanganan dampak Covid-19 dalam rangka peningkatan kemudahan akses permodalan bagi UMKM sebagai upaya membantu meringankan beban pembayaran bunga pinjaman produksi bagi UMKM melalui BUMD perbankan. Belanja subsidi kepada badan usaha milik daerah (BUMD) sebagai penerima subsidi yang dianggarkan dalam APBD Tahun Anggaran 2021, harus terlebih dahulu dilakukan pemeriksaan dengan tujuan tertentu oleh kantor akuntan publik sesuai dengan ketentuan peraturan perundang-undangan.

d. Belanja Hibah dan Bantuan Sosial

Belanja hibah dan bantuan sosial penganggaran yang bersumber dari APBD mempedomani peraturan Kepala Daerah Nomor 40 Tahun 2017, yang telah disesuaikan dengan Pasal 298 ayat (4) dan ayat (5) Undang Undang Nomor 23 Tahun 2014 dan Peraturan Menteri Dalam Negeri Nomor 32 Tahun 2011 tentang Pedoman Pemberian Hibah dan Bantuan Sosial Yang Bersumber dari APBD, sebagaimana telah diubah beberapa kali terakhir dengan Peraturan Menteri Dalam Negeri Nomor 14 Tahun 2016 tentang Perubahan Kedua Atas Peraturan Menteri Dalam Negeri Nomor 32 Tahun 2011 tentang Pedoman Pemberian Hibah dan Bantuan Sosial Yang Bersumber dari APBD, serta peraturan perundang-undangan lain di bidang hibah dan bantuan sosial. Belanja hibah ditujukan untuk menunjang pencapaian sasaran program, kegiatan dan sub kegiatan pemerintah daerah sesuai kepentingan daerah dalam mendukung terselenggaranya fungsi pemerintahan, pembangunan, dan kemasyarakatan dengan memperhatikan asas keadilan, kepatutan, rasionalitas, dan manfaat untuk masyarakat.

2) Belanja Modal

Belanja modal digunakan untuk menganggarkan pengeluaran yang dilakukan dalam rangka pengadaan aset tetap dan aset lainnya. Pengadaan aset tetap tersebut memenuhi kriteria: mempunyai masa manfaat lebih dari 12 (dua belas) bulan; digunakan dalam kegiatan pemerintahan daerah; dan batas minimal kapitalisasi aset tetap. Batas minimal kapitalisasi aset tetap diatur dalam Perkada.

Nilai aset tetap yang dianggarkan dalam belanja modal tersebut adalah sebesar harga beli atau bangun aset ditambah seluruh belanja yang terkait dengan pengadaan/pembangunan aset sampai aset siap digunakan, sesuai maksud Pasal 64 ayat (4) Peraturan Pemerintah Nomor 12 Tahun 2019 dan Lampiran I Pernyataan Standar Akuntansi Pemerintahan (PSAP) 01 dan PSAP 07, Peraturan Pemerintah Nomor 71 Tahun 2010 tentang Standar Akuntansi Pemerintahan serta Buletin Teknis Standar Akuntansi Pemerintahan Nomor 17 tentang Akuntansi Aset Tak Berwujud Berbasis Akrua.

Pemerintah daerah harus memprioritaskan alokasi belanja modal pada APBD Tahun Anggaran 2021 untuk pembangunan dan pengembangan sarana dan prasarana yang terkait langsung dengan peningkatan pelayanan publik serta pertumbuhan ekonomi daerah.

3) Belanja Tidak Terduga

Belanja tidak terduga merupakan pengeluaran untuk keadaan darurat termasuk keperluan mendesak yang tidak dapat diprediksi sebelumnya serta pengembalian atas kelebihan pembayaran atas penerimaan daerah tahun-tahun sebelumnya.

4) Belanja Transfer

Belanja transfer merupakan pengeluaran uang dari pemerintah daerah kepada pemerintah daerah lainnya dan/atau dari pemerintah daerah kepada pemerintah desa. Belanja transfer dirinci atas jenis:

a. Belanja Bagi Hasil

Belanja bagi hasil digunakan untuk menganggarkan bagi hasil yang bersumber dari:pendapatan pajak daerah provinsi kepada kabupaten/kota. Kebijakan penganggaran belanja bagi hasil pajak daerah pemerintah provinsi kepada pemerintah kabupaten/kota dianggarkan dalam APBD dengan mempedomani Pasal 94 Undang-Undang Nomor 28 Tahun 2009.

Pemerintah kabupaten/kota menganggarkan belanja bagi hasil pajak daerah dan retribusi daerah kepada pemerintah desa paling sedikit 10% (sepuluh persen) dari realisasi pendapatan pajak daerah dan retribusi daerah kabupaten/kota pada Tahun Anggaran sebelumnya dengan mempedomani Pasal 72 ayat (1) huruf c dan ayat (3) Undang-Undang Nomor 6 Tahun 2014 tentang Desa dan Pasal 97 Peraturan Pemerintah Nomor 43 Tahun 2014 tentang Peraturan Pelaksanaan Undang-Undang Nomor 6 Tahun 2014 tentang Desa sebagaimana telah diubah terakhir dengan Peraturan Pemerintah Nomor 11 Tahun 2019 tentang Perubahan Kedua atas Peraturan Pemerintah Nomor 43 Tahun 2014 tentang Peraturan Pelaksanaan Undang-Undang Nomor 6 Tahun 2014 tentang Desa.

Penganggaran belanja bagi hasil retribusi daerah kepada pihak ketiga, merupakan belanja bagi hasil kepada Pihak Perhutani atas pengelolaan obyek wisata Pantai Logending, dan kepada Koperasi Proyek Induk Pengembangan Wilayah Serayu Bogowonto Sempor atas pengelolaan obyek wisata Waduk Sempor.

b. Belanja Bantuan Keuangan

Belanja bantuan keuangan dapat dianggarkan sesuai kemampuan keuangan daerah setelah memprioritaskan pemenuhan belanja urusan pemerintahan wajib dan urusan pemerintahan pilihan serta alokasi belanja yang diwajibkan oleh peraturan perundang-undangan, kecuali ditentukan lain sesuai dengan ketentuan peraturan perundang-undangan.

Belanja bantuan keuangan kepada Pemerintahan Desa diantaranya harus menganggarkan Alokasi Dana Desa (ADD) untuk pemerintah desa dalam jenis belanja bantuan keuangan kepada pemerintah desa paling sedikit 10% (sepuluh persen) dari dana perimbangan yang diterima oleh kabupaten/kota dalam APBD Tahun Anggaran 2021 setelah dikurangi DAK sebagaimana diatur dalam Pasal 72 ayat (4) dan ayat (6) Undang-Undang Nomor 6 Tahun 2014 dan Pasal 96 Peraturan Pemerintah Nomor 43 Tahun 2014, sebagaimana telah diubah terakhir dengan Peraturan Pemerintah Nomor 11 Tahun 2019.

Bantuan keuangan kepada partai politik dialokasikan dalam APBD Tahun Anggaran 2021. Besaran penganggaran bantuan keuangan kepada partai politik berpedoman kepada Peraturan Pemerintah Nomor 1 Tahun 2018 tentang Perubahan Kedua Atas Peraturan Pemerintah Nomor 5 Tahun 2009 tentang Bantuan Keuangan Kepada Partai Politik dan Peraturan Menteri Dalam Negeri Nomor 77 Tahun 2014 tentang Pedoman Tata Cara Penghitungan, Penganggaran Dalam APBD dan Tertib Administrasi Pengajuan, Penyaluran dan Laporan Pertanggungjawaban Penggunaan Bantuan Keuangan Partai Politik sebagaimana telah diubah dengan Peraturan Menteri Dalam Negeri Nomor 6 Tahun 2017 tentang Perubahan atas Peraturan Menteri Dalam Negeri Nomor 77 Tahun 2014 tentang Pedoman Tata Cara Penghitungan, Penganggaran Dalam APBD dan Tertib Administrasi Pengajuan, Penyaluran dan Laporan Pertanggungjawaban Penggunaan Bantuan Keuangan Partai Politik.

2.4 Perubahan Kebijakan Umum Anggaran Pendapatan Daerah dan Belanja Daerah TA.2021

Pada pelaksanaan APBD Tahun Anggaran 2021 sampai dengan semester 1 (satu) Tahun 2021, Pemerintah Kabupaten Kebumen telah melakukan perubahan Peraturan Bupati Kebumen Nomor 102 Tahun 2020 tentang Penjabaran Anggaran Pendapatan dan Belanja Daerah Tahun Anggaran 2021 sebanyak 2 (dua) kali, perubahan yang pertama dilakukan menindaklanjuti terbitnya Peraturan Menteri Keuangan Nomor 17/PMK.07/2021 tentang Pengelolaan Transfer ke Daerah dan Dana Desa Tahun 2021 dalam rangka Mendukung Penanganan Pandemi Corona Virus Disease 2019 (COVID-19) dan Dampaknya, dan perubahan yang kedua menindaklanjuti ketentuan Peraturan Menteri Kesehatan Nomor 12 Tahun 2021 tentang Petunjuk Teknis Penggunaan Dana Alokasi Khusus Nonfisik Bidang Kesehatan Tahun Anggaran 2021, serta Surat Direktorat Jenderal Bina Keuangan Daerah Kemendagri Nomor 906/2106/Keuda tentang Hasil Inventarisasi dan Pemetaan (Mapping) Klasifikasi, Kodefikasi dan Nomenklatur Perencanaan Pembangunan dan Keuangan Daerah Terkait DAK Non Fisik Jenis Dana Ketahanan Pangan dan Pertanian Tahun Anggaran 2021.

Adanya ketentuan untuk menindaklanjuti Instruksi Menteri Dalam Negeri Nomor 15 Tahun 2021 tanggal 2 Juli 2021 tentang Pemberlakuan Pembatasan Kegiatan Masyarakat (PPKM) Darurat Covid-19 di Wilayah Jawa dan Bali, dimana Kabupaten Kebumen ditetapkan oleh Menteri Dalam Negeri masuk kriteria level 4, sehingga beberapa rencana kerja program/kegiatan/sub kegiatan pada satuan kerja perangkat daerah terkait dilakukan pergeseran kembali sebagai upaya aktif Pemerintah Daerah dalam penanganan pandemi Covid-19. Untuk menindaklanjuti hal tersebut Peraturan Bupati tentang Penjabaran Anggaran Pendapatan dan Belanja Daerah Tahun Anggaran 2021 yang sudah dilakukan perubahan 2 (dua) kali, harus dilakukan perubahan kembali mengingat beberapa program/kegiatan dan sub kegiatan pada perangkat daerah terkait dilakukan pergeseran antar sub unit organisasi untuk percepatan penanganan pandemi covid di masa darurat. Tindaklanjut Pemerintah Kabupaten Kebumen dalam percepatan penanganan tanggap darurat covid-19, dibuktikan dengan dikeluarkannya Surat Edaran Bupati Nomor 443/1284 tanggal 3 Juli 2021 tentang Pemberlakuan Pembatasan Kegiatan Masyarakat Darurat Corona Virus Disease 2019 di Kabupaten Kebumen, mulai dilaksanakan tanggal 3 Juli 2021 sampai dengan 20 Juli 2021 sehingga semua pembiayaan menjadi beban Anggaran Pendapatan dan Belanja Daerah termasuk penggunaan belanja yang belum tersedia anggarannya dilakukan dengan menggunakan alokasi anggaran yang dipersiapkan pada Belanja Tidak Terduga (BTT).

Sehubungan dengan hal tersebut di atas, maka alokasi anggaran dalam Peraturan Daerah Kabupaten Kebumen Nomor 14 Tahun 2020 tentang Anggaran Pendapatan dan Belanja Daerah Tahun Anggaran 2021 yang telah diklasifikasikan menurut organisasi, struktur pendapatan, belanja daerah dan pembiayaan daerah, mengalami perubahan sehingga alokasi anggaran dimaksud harus disesuaikan dengan melakukan Perubahan Peraturan Daerah Kabupaten Kebumen Tahun Anggaran 2021. Sebagaimana amanat Pasal 161 ayat (2) Peraturan Pemerintah Nomor 12 Tahun 2019 tentang Pedoman Pengelolaan Keuangan Daerah dan adanya beberapa ketentuan tersebut diatas Pemerintah Kabupaten Kebumen memandang perlu melakukan perubahan Anggaran Pendapatan dan Belanja Daerah (APBD) Tahun Anggaran 2021, untuk selanjutnya dituangkan dalam Peraturan Daerah tentang Perubahan APBD Tahun Anggaran 2021. Adapun data pergeseran/penyesuaian anggaran tahun 2021 disajikan sebagai berikut:

Tabel Pergeseran sebelum APBD-P Tahun Anggaran 2021

KODE	URAIAN	APBD MURNI 2021	PERGESERAN 1	PERGESERAN 2	PERGESERAN 3
		PERDA 14 TAHUN 2020	PERBUP 16 TAHUN 2021	PERBUP 34 TAHUN 2021	PERBUP 48 TAHUN 2021
1	2	3	4	5	6
4	PENDAPATAN DAERAH	2,752,338,008,000.00	2,710,613,113,000.00	2,710,613,113,000.00	2,710,613,113,000.00
4.1	PENDAPATAN ASLI DAERAH (PAD)	354,421,071,000.00	354,421,071,000.00	354,421,071,000.00	354,421,071,000.00
4.1.1	Pajak Daerah	95,534,500,000.00	95,534,500,000.00	95,534,500,000.00	95,534,500,000.00
4.1.2	Retribusi Daerah	30,211,764,000.00	30,333,764,000.00	30,333,764,000.00	30,333,764,000.00
4.1.3	Hasil Pengelolaan Kekayaan Daerah yang Dipisahkan	12,484,000,000.00	12,484,000,000.00	12,484,000,000.00	12,484,000,000.00
4.1.4	Lain-lain PAD yang Sah	216,190,807,000.00	216,068,807,000.00	216,068,807,000.00	216,068,807,000.00
4.2	PENDAPATAN TRANSFER	2,262,776,437,000.00	2,223,738,542,000.00	2,223,738,542,000.00	2,223,738,542,000.00
4.2.1	Pendapatan Transfer Pemerintah Pusat	2,106,071,310,000.00	2,067,033,415,000.00	2,067,033,415,000.00	2,067,033,415,000.00
4.2.2	Pendapatan Transfer Antar Daerah	156,705,127,000.00	156,705,127,000.00	156,705,127,000.00	156,705,127,000.00
4.3	LAIN-LAIN PENDAPATAN DAERAH YANG SAH	135,140,500,000.00	132,453,500,000.00	132,453,500,000.00	132,453,500,000.00
4.3.1	Pendapatan Hibah	3,795,000,000.00	3,795,000,000.00	3,795,000,000.00	3,795,000,000.00
4.3.3	Lain-lain Pendapatan Sesuai dengan Ketentuan Peraturan Daerah	131,345,500,000.00	128,658,500,000.00	128,658,500,000.00	128,658,500,000.00
5	BELANJA DAERAH	2,818,415,166,000.00	2,821,753,605,000.00	2,821,753,605,000.00	2,821,753,605,000.00
5.1	BELANJA OPERASI	1,932,804,072,000.00	1,960,851,684,000.00	1,960,773,384,000.00	1,954,108,570,000.00
5.1.1	Belanja Pegawai	1,187,836,875,000.00	1,217,337,459,000.00	1,217,334,995,000.00	1,214,722,061,000.00
5.1.2	Belanja Barang dan Jasa	630,206,760,000.00	638,250,229,000.00	638,174,393,000.00	637,471,513,000.00
5.1.4	Belanja Subsidi	500,000,000.00	500,000,000.00	500,000,000.00	500,000,000.00
5.1.5	Belanja Hibah	84,160,160,000.00	80,946,480,000.00	80,946,480,000.00	77,597,480,000.00
5.1.6	Belanja Bantuan Sosial	30,100,277,000.00	23,817,516,000.00	23,817,516,000.00	23,817,516,000.00
5.2	BELANJA MODAL	273,065,757,000.00	248,541,584,000.00	248,619,884,000.00	250,512,928,000.00
5.2.1	Belanja Modal Tanah	3,000,000,000.00	3,000,000,000.00	3,000,000,000.00	3,000,000,000.00
5.2.2	Belanja Modal Peralatan dan Mesin	80,309,474,000.00	91,107,265,000.00	91,185,565,000.00	93,078,609,000.00
5.2.3	Belanja Modal Gedung dan Bangunan	53,670,579,000.00	48,227,062,000.00	48,227,062,000.00	48,227,062,000.00
5.2.4	Belanja Modal Jalan, Jaringan, dan Irigasi	126,053,738,000.00	98,194,166,000.00	98,194,166,000.00	98,194,166,000.00
5.2.5	Belanja Modal Aset Tetap Lainnya	10,031,966,000.00	8,013,091,000.00	8,013,091,000.00	8,013,091,000.00
5.3	BELANJA TIDAK TERDUGA	1,445,000,000.00	1,445,000,000.00	1,445,000,000.00	6,216,770,000.00
5.3.1	Belanja Tidak Terduga	1,445,000,000.00	1,445,000,000.00	1,445,000,000.00	6,216,770,000.00
5.4	BELANJA TRANSFER	611,100,337,000.00	610,915,337,000.00	610,915,337,000.00	610,915,337,000.00
5.4.1	Belanja Bagi Hasil	14,019,972,000.00	14,019,972,000.00	14,019,972,000.00	14,019,972,000.00
5.4.2	Belanja Bantuan Keuangan	597,080,365,000.00	596,895,365,000.00	596,895,365,000.00	596,895,365,000.00
	Surplus / (Defisit)	- 66,077,158,000.00	(111,140,492,000.00)	(111,140,492,000.00)	(111,140,492,000.00)
6	PEMBIAYAAN DAERAH				
6.1	PENERIMAAN PEMBIAYAAN	70,577,158,000.00	115,640,492,000.00	115,640,492,000.00	115,640,492,000.00
6.1.1	Sisa Lebih Perhitungan Anggaran Tahun Sebelumnya	70,577,158,000.00	115,640,492,000.00	115,640,492,000.00	115,640,492,000.00
6.1.5	Penerimaan Kembali Pemberian Pinjaman Daerah				
6.2	PENGELUARAN PEMBIAYAAN	4,500,000,000.00	4,500,000,000.00	4,500,000,000.00	4,500,000,000.00
6.2.2	Penyertaan Modal Daerah	3,000,000,000.00	3,000,000,000.00	3,000,000,000.00	3,000,000,000.00
6.2.4	Pemberian Pinjaman Daerah	1,500,000,000.00	1,500,000,000.00	1,500,000,000.00	1,500,000,000.00
	Pembiayaan Netto	66,077,158,000.00	111,140,492,000.00	111,140,492,000.00	111,140,492,000.00
	Sisa lebih pembiayaan anggaran tahun berkenan (SiLPA)	-			

Perubahan KUA dan perubahan PPAS Tahun Anggaran 2021 dilakukan dengan pertimbangan sebagai berikut:

- a. Adanya beberapa regulasi dari Pemerintah Pusat yang mengalami perubahan, diantaranya pendapatan dari dana-dana transfer disesuaikan dengan penerimaan yang akan diterima dan sudah masuk Rekening Kas Umum Daerah (RKUD), pendapatan pajak dan retribusi daerah disesuaikan dengan potensi yang ada, dan realisasi
- b. Berdasar Laporan Keuangan Pemerintah Daerah Tahun Anggaran 2020 (Audited) yang dituangkan pada Peraturan Daerah tentang Pertanggungjawaban Pelaksanaan Anggaran Pendapatan dan Belanja Daerah Tahun 2020, terdapat Sisa Lebih Perhitungan Anggaran (SiLPA) tahun 2020 sebesar Rp219.950.309.565,98. SiLPA tersebut dialokasikan untuk belanja yang sifatnya transitoris antara lain Belanja BOS sebesar Rp5.489.228.691,00 Belanja BLUD RSUD Soedirman Rp42.520.446.365,00 BLUD RSUD Prembun Rp14.181.489.009,00 dan BLUD Puskesmas sebesar Rp14.639.335.258,98 serta belanja-belanja yang wajib didanai dari Sisa Dana DAK Fisik sebesar Rp1.647.872.802,00, SiLPA Dana Insentif Daerah sebesar Rp3.666.943.755,00, SiLPA DAU Tambahan untuk Kelurahan sebesar Rp172.501.055,00 dan SiLPA DBHCHT sebesar Rp.577.429.418,00;
- c. Perubahan kebijakan belanja daerah disebabkan adanya beberapa perubahan asumsi belanja transfer ke daerah antara lain transfer dari Pemerintah Pusat dan dari Pemerintah Provinsi Jawa Tengah yang harus disesuaikan mendasari ketentuan peraturan perundang-undangan yang berlaku, disamping adanya perubahan atau pergeseran

- belanja program/kegiatan/sub kegiatan karena adanya penyesuaian pendapatan asli daerah setelah ditetapkan Peraturan Daerah Nomor 14 Tahun 2020 tentang Anggaran Pendapatan dan Belanja Daerah Tahun Anggaran 2021.
- Perubahan belanja program kegiatan baik antar organisasi, antar program dan kegiatan pada Organisasi Perangkat Daerah (OPD), pada belanja Operasi;
 - Perubahan Belanja Modal diantaranya untuk penambahan pengadaan motor kades, pembangunan/rehabilitasi sarana prasarana dan utilitas sekolah dasar, rehabilitasi sedang/berat sarana prasarana dan utilitas sekolah, pengadaan sarana prasarana gedung kantor, pengadaan meubeler sekolah, pembayaran ganti rugi tanah drainase, pembangunan Puskesmas Pembantu dan pemeliharaan/rehabilitasi gedung kantor.
 - Perubahan Belanja Tidak Terduga pada perubahan APBD Tahun Anggaran 2021 hanya dilakukan penyesuaian adanya penambahan belanja tidak terduga sebagaimana amanat Permendagri 15 Tahun 2021, dimana belanja tidak terduga bertambah untuk mengakomodir anggaran penanganan covid-19 yang belum tersedia anggarannya.

Anggaran Pendapatan dan Belanja Daerah Perubahan TA 2021 ditetapkan dengan Perda Nomor 8 Tahun 2021 tentang Perubahan Anggaran Pendapatan dan Belanja Daerah Tahun Anggaran 2021. Dalam pelaksanaannya APBD-Perubahan mengalami pergeseran sebagaimana berikut:

KODE	URAIAN	APBD PERUBAHAN	PERGESERAN STLH PRBHN
		PERDA 8 TAHUN 2021	PERBUP 101 TAHUN 2021
1	2	3	4
4	PENDAPATAN DAERAH	2,741,711,600,000.00	2,741,711,600,000.00
4.1	PENDAPATAN ASLI DAERAH (PAD)	398,974,820,000.00	398,974,820,000.00
4.1.1	Pajak Daerah	101,551,500,000.00	101,551,500,000.00
4.1.2	Retribusi Daerah	29,520,683,000.00	29,520,683,000.00
4.1.3	Hasil Pengelolaan Kekayaan Daerah yang Dipisahkan	16,552,859,000.00	16,552,859,000.00
4.1.4	Lain-lain PAD yang Sah	251,349,778,000.00	251,349,778,000.00
4.2	PENDAPATAN TRANSFER	2,209,563,280,000.00	2,209,563,280,000.00
4.2.1	Pendapatan Transfer Pemerintah Pusat	2,051,701,194,000.00	2,051,701,194,000.00
4.2.2	Pendapatan Transfer Antar Daerah	157,862,086,000.00	157,862,086,000.00
4.3	LAIN-LAIN PENDAPATAN DAERAH YANG SAH	133,173,500,000.00	133,173,500,000.00
4.3.1	Pendapatan Hibah	3,795,000,000.00	3,795,000,000.00
4.3.3	Lain-lain Pendapatan Sesuai dengan Ketentuan Peraturan	129,378,500,000.00	129,378,500,000.00
5	BELANJA DAERAH	2,958,061,909,000.00	2,958,061,909,000.00
5.1	BELANJA OPERASI	2,049,740,910,000.00	2,049,740,910,000.00
5.1.1	Belanja Pegawai	1,213,347,347,000.00	1,213,347,347,000.00
5.1.2	Belanja Barang dan Jasa	733,937,101,000.00	733,896,601,000.00
5.1.4	Belanja Subsidi	500,000,000.00	500,000,000.00
5.1.5	Belanja Hibah	78,200,274,000.00	78,200,274,000.00
5.1.6	Belanja Bantuan Sosial	23,756,188,000.00	23,796,688,000.00
5.2	BELANJA MODAL	291,188,892,000.00	291,188,892,000.00
5.2.1	Belanja Modal Tanah	4,911,216,000.00	4,911,216,000.00
5.2.2	Belanja Modal Peralatan dan Mesin	122,203,064,000.00	122,203,064,000.00
5.2.3	Belanja Modal Gedung dan Bangunan	48,461,739,000.00	48,461,739,000.00
5.2.4	Belanja Modal Jalan, Jaringan, dan Irigasi	107,679,178,000.00	107,679,178,000.00
5.2.5	Belanja Modal Aset Tetap Lainnya	7,933,695,000.00	7,933,695,000.00
5.3	BELANJA TIDAK TERDUGA	6,216,770,000.00	6,216,770,000.00
5.3.1	Belanja Tidak Terduga	6,216,770,000.00	6,216,770,000.00
5.4	BELANJA TRANSFER	610,915,337,000.00	610,915,337,000.00
5.4.1	Belanja Bagi Hasil	14,019,972,000.00	14,019,972,000.00
5.4.2	Belanja Bantuan Keuangan	596,895,365,000.00	596,895,365,000.00
	Surplus / (Defisit)	(216,350,309,000.00)	(216,350,309,000.00)
6	PEMBIAYAAN DAERAH		
6.1	PENERIMAAN PEMBIAYAAN	221,450,309,000.00	221,450,309,000.00
6.1.1	Sisa Lebih Perhitungan Anggaran Tahun Sebelumnya	219,950,309,000.00	219,950,309,000.00
6.1.5	Penerimaan Kembali Pemberian Pinjaman Daerah	1,500,000,000.00	1,500,000,000.00
6.2	PENGELUARAN PEMBIAYAAN	5,100,000,000.00	5,100,000,000.00
6.2.2	Penyertaan Modal Daerah	3,000,000,000.00	3,000,000,000.00
6.2.4	Pemberian Pinjaman Daerah	2,100,000,000.00	2,100,000,000.00
	Pembiayaan Netto	216,350,309,000.00	216,350,309,000.00
	Sisa lebih pembiayaan anggaran tahun berkenan		

2.5 Indikator Pencapaian Target Kinerja Keuangan Anggaran Pendapatan dan Belanja Daerah

a. Pendapatan

Estimasi pendapatan daerah didasarkan pada potensi dan perhitungan riil atas pendapatan daerah baik Pajak Daerah maupun Retribusi Daerah.

Adapun estimasi Pendapatan Daerah tahun 2021 adalah sebagai berikut:

- 1) Pendapatan Asli Daerah sebesar Rp398.974.820.000,00 atau 14,55% dari total Pendapatan, yang terdiri dari:
 - a) Pendapatan Pajak Daerah sebesar Rp101.551.500.000,00 atau 3,70% dari total Pendapatan;
 - b) Pendapatan Retribusi Daerah sebesar Rp29.520.683.000,00 atau 1,08% dari total Pendapatan;
 - c) Pendapatan Hasil Pengelolaan Kekayaan Daerah yang Dipisahkan sebesar Rp16.552.859.000,00 atau sebesar 0,60% dari total Pendapatan;
 - d) Lain-lain Pendapatan Asli Daerah yang Sah sebesar Rp251.349.778.000,00 atau sebesar 9,17% dari total Pendapatan;
- 2) Pendapatan Transfer sebesar Rp2.209.563.280.000,00 atau sebesar 80,59% dari total pendapatan, yang terdiri dari:
 - a) Pendapatan Transfer Pemerintah Pusat sebesar Rp2.051.701.194.000,00 atau sebesar 74,83% dari total Pendapatan.
 - b) Pendapatan Transfer antar Pemerintah Daerah sebesar Rp157.862.086.000,00 atau sebesar 5,76% dari total Pendapatan;
- 3) Lain-Lain Pendapatan Daerah yang Sah sebesar Rp133.173.500.000,00 atau sebesar 4,86% dari total Pendapatan.

b. Belanja

Belanja Daerah secara rinci diestimasikan sebagai berikut:

- 1) Belanja Operasi sebesar Rp204.9740.910.000,00 atau sebesar 69,29% dari total Belanja, yang terdiri dari:
 - a) Belanja Pegawai sebesar Rp1.213.347.347.000,00 atau sebesar 41,02% dari total Belanja;
 - b) Belanja Barang dan Jasa sebesar Rp733.937.101.000,00 atau sebesar 24,81% dari total Belanja;
 - c) Belanja Subsidi sebesar Rp500.000.000,00 atau sebesar 0,02% dari total Belanja
 - d) Belanja Hibah sebesar Rp78.200.274.000,00 atau sebesar 2,64% dari total Belanja;
 - e) Belanja Bantuan Sosial sebesar Rp23.796.688.000,00 atau sebesar 0,80% dari total Belanja;
- 2) Belanja Modal sebesar Rp291.188.892.000,00 atau sebesar 9,84% dari total Belanja, yang terdiri dari:
 - a) Belanja Modal Tanah sebesar Rp4.911.216.000,00 atau sebesar 0,17% dari total Belanja;
 - b) Belanja Modal Peralatan dan Mesin sebesar Rp122.203.064.000,00 atau sebesar 4,13% dari total Belanja;
 - c) Belanja Modal Gedung dan Bangunan sebesar Rp48.461.739.000,00 atau sebesar 1,64% dari total Belanja;
 - d) Belanja Modal Jalan, Irigasi dan Jaringan sebesar Rp107.679.178.000,00 atau sebesar 3,64% dari total Belanja;

- e) Belanja Modal Aset tetap lainnya sebesar Rp7.933.695.000,00 atau sebesar 0,27% dari total Belanja;
- 3) Belanja Tak Terduga sebesar Rp6.216.770.000,00 atau sebesar 0,21% dari Total Belanja;
- 4) Belanja Transfer dianggarkan sebesar Rp610.915.337.000,00 atau sebesar 20,65% dari Total Belanja, yang terdiri dari:
 - 1) Belanja Bagi Hasil sebesar Rp14.019.972.000,00 atau sebesar 0,47% dari total Belanja;
 - 2) Belanja Bantuan Keuangan sebesar Rp596.895.365.000,00 atau sebesar 20,18% dari total Belanja.
- c. Pembiayaan

Pembiayaan dianggarkan untuk menutup selisih jumlah pendapatan dan belanja daerah. Pada APBD tahun 2021 pembiayaan dianggarkan sebesar Rp216.350.309.000 yang berarti sisa lebih perhitungan anggaran minimal diharapkan sebesar tersebut. Pembiayaan terdiri dari estimasi penerimaan pembiayaan sebesar Rp221.450.309.000,00 sedangkan pengeluaran pembiayaan sebesar Rp5.100.000.000,00.

BAB III

IKHTISAR PENCAPAIAN KINERJA KEUANGAN

3.1. Ikhtisar Realisasi Pencapaian Target Kinerja Keuangan

Pencapaian kinerja keuangan Pemerintah Kabupaten Kebumen diukur dari realisasi atas Anggaran yang telah disepakati dalam Peraturan Daerah Nomor 14 Tahun 2020 tentang Anggaran Pendapatan dan Belanja Daerah Tahun Anggaran 2021 sebagaimana telah diubah dengan Peraturan Daerah Kabupaten Kebumen Nomor 8 Tahun 2021 tentang Perubahan Anggaran Pendapatan dan Belanja Daerah Tahun Anggaran 2021.

a. Pendapatan Daerah

Pendapatan Daerah pada APBD murni ditargetkan sebesar Rp2.752.338.008.000,00, dengan adanya pandemi Covid-19 pada APBD-Perubahan targetnya turun menjadi Rp2.741.711.600.000,00. Realisasi pendapatan di Tahun Anggaran 2021 sebesar Rp2.832.035.015.733,00 atau 103,29%. Jika dibandingkan dengan pencapaian tahun 2020 yang sebesar Rp2.763.229.307.219,80 mengalami kenaikan sebesar Rp68.805.708.513,20 atau 2,49%. Realisasi Anggaran Pendapatan Daerah Tahun Anggaran 2021 adalah sebagai berikut.

Tabel
Anggaran dan Realisasi Pendapatan Daerah Tahun Anggaran 2021

Uraian	Anggaran (Rp)	Realisasi (Rp)	Lebih/Kurang	(%)
Pendapatan Daerah	2.741.711.600.000,00	2.832.035.015.733,00	90.323.415.733,00	103,29

Pendapatan Daerah tersebut secara rinci dapat dijelaskan sebagai berikut.

Tabel
Anggaran dan Realisasi Rincian Pendapatan Daerah Tahun Anggaran 2021

No	Uraian	Anggaran (Rp)	Realisasi (Rp)	Lebih/Kurang	(%)
1	PENDAPATAN ASLI DAERAH (PAD)	398.974.820.000,00	472.017.087.115,00	73.042.267.115,00	118,31
	Pajak Daerah	101.551.500.000,00	112.474.854.190,00	10.923.354.190,00	110,76
	Retribusi Daerah	29.520.683.000,00	23.652.739.277,00	(5.867.943.723,00)	80,12
	Hasil Pengelolaan Kekayaan Daerah yang Dipisahkan	16.552.859.000,00	16.552.860.815,00	1.815,00	100,00
	Lain-lain PAD yang Sah	251.349.778.000,00	319.336.632.833,00	67.986.854.833,00	127,05
2	PENDAPATAN TRANSFER	2.209.563.280.000,00	2.222.632.960.883,00	13.069.680.883,00	100,59
	Pendapatan Transfer Pemerintah Pusat	2.051.701.194.000,00	2.059.293.466.080,00	7.592.272.080,00	100,37
	Pendapatan Transfer Antar Daerah	157.862.086.000,00	163.339.494.803,00	5.477.408.803,00	103,47
3	LAIN-LAIN PENDAPATAN DAERAH YANG SAH	133.173.500.000,00	137.384.967.735,00	4.211.467.735,00	103,16
	Pendapatan Hibah	3.795.000.000,00	8.794.749.700,00	4.999.749.700,00	231,75
	Lain-lain Pendapatan Sesuai dengan Ketentuan Peraturan Perundang-Undangan	129.378.500.000,00	128.590.218.035,00	(788.281.965,00)	99,39

Dari tabel di atas dapat diketahui Target Pendapatan Asli Daerah tahun anggaran 2021 sebesar Rp398.974.820.000,00 dan terealisasi sebesar Rp472.017.087.115,00 atau sebesar 118,31%. Realisasi ini diperoleh dari Pajak Daerah sebesar Rp112.474.854.190,00 dari target sebesar Rp101.551.500.000,00 atau sebesar 110,76%, Retribusi Daerah sebesar Rp23.652.739.277,00 dari target sebesar Rp29.520.683.000,00 atau sebesar 80,12%, Hasil Pengelolaan Kekayaan Daerah yang Dipisahkan sebesar Rp16.552.860.815,00 atau sebesar 100,00% dari target Rp16.552.859.000,00 dan Lain-Lain Pendapatan Asli Daerah yang Sah sebesar Rp319.336.632.833,00 dari target Rp251.349.778.000,00 atau sebesar 127,05%.

Pendapatan Transfer mencapai target yang ditetapkan, dengan realisasi sebesar Rp2.222.632.960.883,00 dari target sebesar Rp2.209.563.280.000,00 atau 100,59%.

Realisasi Pendapatan Transfer ini terdiri dari Pendapatan Transfer Pemerintah Pusat sebesar Rp2.059.293.466.080,00 atau 100,37%, Pendapatan Transfer Antar Daerah sebesar Rp163.339.494.803,00 atau 103,47%.

Lain-Lain Pendapatan Daerah Yang Sah Tahun 2021 terealisasi sebesar Rp137.384.967.735,00. Pendapatan ini terdiri dari Pendapatan Hibah dan Lain-lain Pendapatan Sesuai dengan Ketentuan Peraturan Perundang-Undangan. Pendapatan Hibah terdiri dari Hibah dari Pemerintah Pusat antara lain Hibah Sanitasi, Hibah Air Minum Perdesaan dan Hibah IPDMIP. Sedangkan Lain-lain Pendapatan Sesuai dengan Ketentuan Peraturan Perundang-Undangan terdiri dari pendapatan Dana BOS.

Dilihat dari kontribusi masing-masing jenis pendapatan pada tahun 2021, Pendapatan Transfer merupakan komponen pendapatan yang utama dalam Pendapatan Pemerintah Kabupaten Kebumen dengan kontribusi sebesar 78,48% dari total realisasi pendapatan. Sedangkan Pendapatan Asli Daerah menyokong Pendapatan Daerah sebesar 16,67% dan Lain-lain Pendapatan yang Sah memberikan kontribusi sebesar 4,85%.

b. Belanja Daerah

Belanja Daerah tahun anggaran 2021 pada APBD murni dianggarkan sebesar Rp2.818.415.166.000,00 menjadi sebesar Rp2.958.061.909.000,00 pada APBD-Perubahan. Berdasarkan Pemerintah Nomor 12 tahun 2019 Belanja Daerah pada tahun anggaran 2021 terdiri dari Belanja Operasi, Belanja Modal, Belanja Tak Terduga dan Belanja Transfer.

Belanja Daerah tahun anggaran 2021 terealisasi 93,98% atau sebesar Rp2.779.840.698.100,00. Realisasi tersebut terdiri dari Belanja Operasi sebesar Rp1.902.638.912.710,00, Belanja Modal sebesar Rp266.110.950.340,00, Belanja Tak Terduga sebesar Rp545.318.400,00 dan Belanja Transfer sebesar Rp610.545.516.650,00.

Realisasi Anggaran Belanja Daerah Tahun Anggaran 2021 dirinci sebagai berikut.

Tabel
Anggaran dan Realisasi Belanja Daerah Tahun Anggaran 2021

No	Uraian	Anggaran (Rp)	Realisasi (Rp)	Lebih/Kurang	(%)
1	BELANJA OPERASI	2.049.740.910.000,00	1.902.638.912.710,00	(147.101.997.290,00)	92,82
	Belanja Pegawai	1.213.347.347.000,00	1.141.295.419.703,00	(72.051.927.297,00)	94,06
	Belanja Barang dan Jasa	733.896.601.000,00	666.965.891.277,00	(66.930.709.723,00)	90,88
	Belanja Subsidi	500.000.000,00	484.527.400,00	(15.472.600,00)	96,91
	Belanja Hibah	78.200.274.000,00	72.414.174.601,00	(5.786.099.399,00)	92,60
	Belanja Bantuan Sosial	23.796.688.000,00	21.478.899.729,00	(2.317.788.271,00)	90,26
2	BELANJA MODAL	291.188.892.000,00	266.110.950.340,00	(25.077.941.660,00)	91,39
	Belanja Modal Tanah	4.911.216.000,00	4.062.715.011,00	(848.500.989,00)	82,72
	Belanja Modal Peralatan dan Mesin	122.203.064.000,00	112.083.903.500,00	(10.119.160.500,00)	91,72
	Belanja Modal Gedung dan Bangunan	48.461.739.000,00	44.827.545.305,00	(3.634.193.695,00)	92,50
	Belanja Modal Jalan, Jaringan, dan Irigasi	107.679.178.000,00	97.454.097.763,00	(10.225.080.237,00)	90,50
	Belanja Modal Aset Tetap Lainnya	7.933.695.000,00	7.682.688.761,00	(251.006.239,00)	96,84
3	BELANJA TIDAK TERDUGA	6.216.770.000,00	545.318.400,00	(5.671.451.600,00)	8,77
	Belanja Tidak Terduga	6.216.770.000,00	545.318.400,00	(5.671.451.600,00)	8,77
4	BELANJA TRANSFER	610.915.337.000,00	610.545.516.650,00	(369.820.350,00)	99,94
	Belanja Bagi Hasil	14.019.972.000,00	13.862.929.650,00	(157.042.350,00)	98,88
	Belanja Bantuan Keuangan	596.895.365.000,00	596.682.587.000,00	(212.778.000,00)	99,96
	Jumlah Belanja	2.958.061.909.000,00	2.779.840.698.100,00	(178.221.210.900,00)	93,98

Berdasarkan data di atas, maka Belanja Daerah didominasi Belanja Operasi dengan proporsi 68,44% dari total Belanja Daerah, Belanja Modal sebesar 9,57%, Belanja Transfer sebesar 0,50% dan Belanja Tak Terduga sebesar 0,02%.

c. Pembiayaan

Realisasi Pembiayaan Daerah Tahun Anggaran 2021 disajikan sebagai berikut:

Tabel
Anggaran dan Realisasi Pembiayaan Tahun Anggaran 2021

No	Uraian	Anggaran (Rp)	Realisasi (Rp)	(%)
1	PENERIMAAN PEMBIAYAAN	221.450.309.000,00	222.085.309.565,98	100,29
	Sisa Lebih Perhitungan Anggaran Tahun Sebelumnya	219.950.309.000,00	219.985.309.565,98	100,02
	Penerimaan Kembali Pemberian Pinjaman Daerah	1.500.000.000,00	2.100.000.000,00	140,00
2	PENGELUARAN PEMBIAYAAN	5.100.000.000,00	5.100.000.000,00	100,00
	Penyertaan Modal Daerah	3.000.000.000,00	3.000.000.000,00	100,00
	Pemberian Pinjaman Daerah	2.100.000.000,00	2.100.000.000,00	100,00
	Pembiayaan Netto	216.350.309.000,00	216.985.309.565,98	100,29

d. Sisa Lebih Pembiayaan Anggaran

Dari penjelasan komposisi realisasi pendapatan, belanja, transfer dan pembiayaan di atas, diperoleh Sisa Lebih Pembiayaan Anggaran TA 2021 sebesar Rp269.179.627.198,98.

3.2. Hambatan dan Kendala yang Ada dalam Pencapaian Target yang telah Ditetapkan

a. Pendapatan Daerah

Capaian pendapatan daerah TA 2021 terealisasi sebesar 103,29% namun untuk Pendapatan Retribusi Daerah hanya tercapai 80,12%. Pencapaian target pendapatan dipengaruhi beberapa faktor antara lain:

- 1) Kondisi Pandemi Covid 19 mempengaruhi penurunan pendapatan daerah
- 2) Keterbatasan Sarana dan Prasarana dalam memaksimalkan pendapatan daerah
- 3) Pemungutan pendapatan daerah belum semua sektor memanfaatkan teknologi informasi, masih dilakukan secara manual.
- 4) Terbatasnya kuantitas dan kualitas sumberdaya manusia pengelola pendapatan daerah;
- 5) Pada kelompok penerimaan dana perimbangan dan lain-lain pendapatan daerah yang sah permasalahan yang selalu terjadi adalah kesulitan melakukan prediksi serta terlambatnya informasi atas penerimaan dan bagi hasil baik pajak maupun sumber daya alam dari pemerintah dan penerimaan dana bagi hasil dari provinsi;
- 6) Ketatnya persyaratan pencairan Dana Transfer dari Pemerintah Pusat.

Adapun upaya yang dilakukan antara lain:

- 1) Mengoptimalkan pemanfaatan teknologi informasi dalam pemungutan pendapatan daerah;
- 2) Mempersiapkan kualitas dan kompetensi tenaga pengelola pendapatan daerah melalui pelatihan, bimbingan teknik dan *in house training*;
- 3) Meningkatkan pengawasan pemungutan dan penyetoran pajak dan retribusi.
- 4) Meningkatkan sosialisasi dan promosi untuk menggali pendapatan.
- 5) Meningkatkan koordinasi dengan Pemerintah Pusat terkait dengan alokasi Dana-dana Transfer.

b. Belanja Daerah

Capaian Belanja Daerah Tahun Anggaran 2021 terealisasi sebesar 93,98%, kendala dalam pencapaian Belanja Daerah antara lain disebabkan :

- 1) Adanya kebijakan Pemerintah terhadap pembatasan kegiatan-kegiatan yang berpotensi menyebabkan penyebaran COVID-19.
- 2) Dana BTT yang bersifat penyediaan untuk penanganan COVID-19 dan bencana alam tidak terserap maksimal karena pada tahun 2021 angka kasus Covid-19 menurun dan tidak terjadi bencana alam.
- 3) Alokasi belanja peningkatan jalan sumber dana APBD provinsi yang teralokasi pada APBD Perubahan tidak dapat direalisasikan karena tidak cukup waktu.
- 4) Kegiatan Belanja jasa Tenaga Kesehatan dan Kegiatan Belanja Jasa Tenaga Penanganan Bencana tidak terserap maksimal karena kasus covid menurun.

BAB IV

KEBIJAKAN AKUNTANSI

Kebijakan Akuntansi yang diterapkan pada penyusunan Laporan Keuangan Pemerintah Kabupaten Kebumen Tahun 2021 yang terdiri dari Laporan Realisasi Anggaran, Laporan Perubahan Saldo Anggaran Lebih, Neraca, Laporan Operasional, Laporan Arus Kas, Laporan Perubahan Ekuitas serta Catatan atas Laporan Keuangan berdasarkan pada peraturan yang telah ditetapkan yaitu Peraturan Bupati Kebumen Nomor 106 Tahun 2021 tentang Kebijakan Akuntansi Pemerintah Kabupaten Kebumen.

4.1. Entitas Akuntansi/Entitas Pelaporan Keuangan Daerah

Entitas pelaporan adalah unit pemerintahan daerah yang terdiri dari satu atau lebih entitas akuntansi yang menurut ketentuan peraturan perundang-undangan wajib menyampaikan laporan pertanggungjawaban berupa laporan keuangan. Entitas pelaporan adalah Pemerintah Daerah atau satuan organisasi di lingkungan Pemerintah Daerah atau organisasi lainnya menurut peraturan perundang-undangan satuan organisasi dimaksud wajib menyajikan laporan keuangan.

Entitas Pelaporan pada Pemerintah Kabupaten Kebumen dilaksanakan oleh Badan Pengelolaan Keuangan dan Aset Daerah Kabupaten Kebumen yang menyusun dan menyampaikan laporan pertanggungjawaban berupa laporan keuangan.

Laporan Keuangan Pemerintah Kabupaten Kebumen meliputi rekening-rekening Entitas Pemerintah Daerah secara keseluruhan yang tidak dipisah-pisahkan, termasuk seluruh unit kerja dalam organisasi Pemerintah Kabupaten Kebumen. Laporan Keuangan Pemerintah Kabupaten Kebumen merupakan hasil konsolidasi dari laporan keuangan Satuan Kerja Perangkat Daerah di lingkungan Pemerintah Kabupaten Kebumen selaku entitas akuntansi.

Laporan Keuangan Pemerintah Kabupaten Kebumen tidak mengkonsolidasikan rekening-rekening yang merupakan entitas kekayaan Pemerintah Kabupaten Kebumen yang dipisahkan baik berbentuk Perusahaan Daerah maupun Yayasan dan Entitas terpisah lainnya yang dimiliki Pemerintah Kabupaten Kebumen.

4.2. Basis Akuntansi yang Mendasari Penyusunan Laporan Keuangan

Berdasarkan PP Nomor 71 Tahun 2010 Tentang Standar Akuntansi Pemerintahan, basis akuntansi yang digunakan dalam penyusunan Laporan Keuangan Pemerintah Kabupaten Kebumen Tahun 2021 adalah basis akrual, dimana pengakuan pendapatan, beban, aset, utang, dan ekuitas dalam pelaporan finansial berbasis akrual, serta pengakuan pendapatan, belanja, dan pembiayaan dalam pelaporan pelaksanaan anggaran berdasarkan basis yang ditetapkan dalam APBD.

4.3. Basis Pengukuran yang Mendasari Penyusunan Laporan Keuangan

Basis pengukuran yang digunakan dalam penyusunan laporan keuangan Pemerintah Kabupaten Kebumen Tahun 2021 menggunakan nilai perolehan historis dengan menggunakan mata uang rupiah sehingga transaksi yang menggunakan mata uang asing dikonversi terlebih dahulu dan dinyatakan dalam mata uang rupiah berdasarkan nilai tukar kurs tengah Bank Indonesia. Angka-angka dalam laporan keuangan disajikan sampai dengan dua digit di belakang koma.

4.4. Penerapan Kebijakan Akuntansi Berkaitan dengan Ketentuan yang Ada dalam Standar Akuntansi Pemerintahan

Kebijakan akuntansi akun yang diterapkan Pemerintah Kabupaten Kebumen secara rinci dijelaskan sebagai berikut.

4.4.1. Kebijakan Akuntansi Aset

Aset diklasifikasikan menjadi aset lancar dan aset non lancar. Aset lancar meliputi Kas dan setara Kas, investasi jangka pendek, piutang, dan persediaan. Adapun aset non lancar

mencakup aset yang bersifat jangka panjang dan Aset Tak Berwujud yang digunakan baik langsung maupun tidak langsung untuk kegiatan Pemerintah Daerah atau yang digunakan masyarakat umum. Aset non lancar diklasifikasikan menjadi investasi jangka panjang, aset tetap, dana cadangan, dan aset lainnya.

4.4.1.1. Aset Lancar

4.4.1.1.1. Kas dan Setara Kas

a. Definisi

- 1) Kas dan setara Kas adalah uang tunai dan saldo simpanan di bank yang setiap saat dapat digunakan untuk membiayai kegiatan Pemerintah Daerah yang sangat likuid yang siap dijabarkan/dicairkan menjadi kas serta bebas dari risiko perubahan nilai yang signifikan.
- 2) Kas meliputi seluruh Uang Persediaan (Sisa Uang Persediaan/Tambahan Uang Persediaan), Saldo simpanan di bank yang setiap saat dapat ditarik atau digunakan untuk melakukan pembayaran, dan uang tunai atau simpanan di bank yang belum disetorkan ke Rekening Kas Umum Daerah.

Termasuk kas adalah:

- 1) pendapatan yang telah diterima Rekening Kas Umum Daerah;
- 2) penerimaan kas yang diterima oleh Bendahara Penerimaan sebagai pendapatan daerah yang belum disetor ke Rekening Kas Umum Daerah sampai dengan tanggal pelaporan keuangan;
- 3) penerimaan transitoris oleh Bendahara Umum Daerah yang belum disetor ke Rekening Kas Umum Negara maupun pihak lain sampai dengan tanggal pelaporan keuangan;
- 4) potongan pajak oleh Bendahara Pengeluaran yang belum disetor ke Rekening Kas Umum Negara sampai dengan tanggal pelaporan keuangan;
- 5) kas yang diterima dan digunakan langsung oleh SKPD yang menerapkan Pola Pengelolaan Keuangan Badan Layanan Umum Daerah yang dilaporkan ke Bendahara Umum Daerah sebagai pendapatan Badan Layanan Umum Daerah;
- 6) kas yang diterima dan digunakan langsung oleh Fasilitas Kesehatan Tingkat Pertama yang merupakan bagian dari entitas SKPD yang dilaporkan ke Bendahara Umum Daerah untuk disahkan sebagai pendapatan; dan
- 7) hibah langsung yang diterima SKPD yang kemudian digunakan langsung oleh SKPD tanpa disetorkan terlebih dahulu ke Rekening Kas Umum Daerah dan dilaporkan ke Bendahara Umum Daerah untuk diakui sebagai pendapatan daerah.

Kas terdiri dari:

- 1) Kas di Kas daerah;
- 2) Kas di Bendahara Penerimaan;
- 3) Kas di Bendahara Pengeluaran;
- 4) Kas di Badan Layanan Umum Daerah;
- 5) Kas Dana BOS;
- 6) Kas Dana Kapitasi pada Fasilitas Kesehatan Tingkat Pertama; dan
- 7) Kas Lainnya.

Termasuk dalam setara Kas adalah investasi jangka pendek yang sangat likuid yang siap dicairkan menjadi kas yang mempunyai masa jatuh tempo yang pendek yaitu 3 (tiga) bulan atau kurang dari tanggal perolehannya.

b. Pengakuan

- 1) Kas dan setara kas diakui pada saat kas dan setara kas diterima dan/atau dikeluarkan/dibayarkan.

- 2) Hibah Langsung yang diterima SKPD diakui pada saat dilaporkan ke Bendahara Umum Daerah untuk disahkan sebagai pendapatan daerah.
- c. Pengukuran
- Kas dicatat sebesar nilai nominal. Nilai nominal artinya disajikan sebesar nilai rupiahnya. Apabila terdapat kas dalam bentuk valuta asing, dikonversi menjadi rupiah menggunakan kurs tengah bank sentral pada tanggal neraca.
- d. Penyajian
- 1) Saldo kas dan setara kas harus disajikan dalam Neraca dan Laporan Arus Kas.
 - 2) Mutasi antar pos-pos kas dan setara kas tidak diinformasikan dalam laporan keuangan karena kegiatan tersebut merupakan bagian dari manajemen kas dan bukan merupakan bagian dari aktivitas operasi, investasi, pendanaan, dan transitoris pada Laporan Arus Kas.
- e. Pengungkapan
- Pengungkapan kas dan setara kas dalam CaLK antara lain mengungkapkan hal-hal sebagai berikut:
- 1) rincian kas dan nilai kas yang disajikan dalam laporan keuangan;
 - 2) rincian kas dan nilai kas yang ada dalam rekening kas umum daerah namun merupakan kas transitoris yang belum disetorkan ke pihak yang berkepentingan seperti PPN/PPH yang dipungut tetapi belum disetorkan ke Kas Negara, Iuran Tunjangan Kesehatan/Taspen/Taperum/Jaminan Kecelakaan Kerja/Jaminan Kematian yang belum disetorkan dan lain-lain; dan
 - 3) informasi lainnya yang dianggap penting.

4.4.1.1.2. Investasi Jangka Pendek

- a. Definisi
- Investasi jangka pendek merupakan investasi yang dapat segera diperjualbelikan/dicairkan, biasanya digunakan untuk tujuan manajemen kas dimana Pemerintah Daerah dapat menjual investasi tersebut jika muncul kebutuhan akan kas dan berisiko rendah serta dimiliki dalam waktu 3 (tiga) bulan sampai dengan 12 (dua belas) bulan. Investasi Jangka Pendek dapat berupa:
- 1) Saham;
 - 2) Deposito;
 - 3) Surat Utang Negara;
 - 4) Sertifikat Bank Indonesia;
 - 5) Surat Perbendaharaan Negara;
 - 6) Investasi Jangka Pendek BLUD.
- b. Pengakuan
- 1) investasi jangka pendek diakui saat terdapat pengeluaran kas yang dapat memenuhi kriteria sebagai berikut:
 - a) memungkinkan Pemerintah Daerah memperoleh manfaat ekonomik dan manfaat sosial atau jasa potensial di masa depan; dan
 - b) nilai perolehan atau nilai wajar investasi dapat diukur secara memadai/andal (*reliable*).
 - 2) Penerimaan Kas dapat diakui sebagai pelepasan/pengurang investasi jangka pendek apabila terjadi penjualan, pelepasan hak atau pencairan dana karena kebutuhan, jatuh tempo, maupun karena peraturan Pemerintah Daerah. Hasil investasi yang diperoleh dari investasi jangka pendek antara lain berupa bunga deposito, bunga obligasi dan

deviden tunai diakui pada saat diperoleh sebagai pendapatan (Pendapatan Asli Daerah).

c. Pengukuran

Pengukuran investasi jangka pendek sesuai dengan jenisnya, sebagai berikut:

- 1) Saham dicatat sebesar harga perolehan;
- 2) Deposito Berjangka dicatat sebesar nilai nominal deposito tersebut;
- 3) Surat Utang Negara dicatat dengan nilai pasar sebagai dasar penerapan nilai wajar karena terdapat pasar aktif yang dapat membentuk nilai pasar;
- 4) Sertifikat Bank Indonesia dicatat dengan nilai pasar sebagai dasar penerapan nilai wajar karena terdapat pasar aktif yang dapat membentuk nilai pasar;
- 5) Surat Perbendaharaan Negara dicatat dengan nilai pasar aktif yang dapat membentuk nilai pasar;
- 6) Investasi Jangka Pendek BLUD dicatat sebesar nilai nominal.

d. Penyajian

Investasi jangka pendek disajikan di Neraca sebagai bagian dari Aset Lancar.

e. Pengungkapan

Pengungkapan investasi jangka pendek dalam CaLK antara lain mengenai:

- 1) jenis-jenis investasi jangka pendek yang dimiliki;
- 2) penurunan nilai investasi jangka pendek yang dimiliki; dan
- 3) perubahan nilai pasar investasi jangka pendek (bila ada).

4.4.1.1.3. Piutang

a. Definisi

- 1) piutang adalah jumlah uang yang wajib dibayar kepada Pemerintah Daerah dan/atau hak Pemerintah Daerah yang dapat dinilai dengan uang sebagai akibat perjanjian atau akibat lainnya berdasarkan peraturan perundang-undangan atau akibat lainnya yang sah.
- 2) piutang diklasifikasikan berdasarkan peristiwa yang menimbulkan piutang, yaitu:
 - a) Piutang Pendapatan, meliputi:
 - (1) piutang berdasarkan pungutan Pendapatan Daerah, adalah hak Pemerintah Daerah yang dapat dinilai dengan uang yang timbul berdasarkan Undang-undang Pajak dan Retribusi daerah meliputi piutang pajak dan piutang retribusi, serta peraturan daerah yang berlaku di Kabupaten Kebumen meliputi Piutang lain-lain Pendapatan Asli Daerah yang Sah;
 - (2) piutang berdasarkan perikatan perjanjian, adalah hak Pemerintah Daerah yang dapat dinilai dengan uang yang timbul antara lain karena adanya pemberian pinjaman, transaksi jual beli, kemitraan dengan pihak lain, pemberian fasilitas/jasa kepada pihak lain atau adanya transaksi dibayar di muka; dan
 - (3) piutang transfer antar pemerintahan, adalah hak Pemerintah Daerah untuk menerima pembayaran dari entitas pelaporan lain sebagai akibat peraturan perundang-undangan. Piutang ini dapat timbul karena perbedaan waktu antara timbulnya hak tagih dan saat dilaksanakannya pembayaran melalui transfer.
 - b) Piutang lainnya, meliputi:
 - (1) piutang berdasarkan tuntutan ganti rugi, adalah hak Pemerintah Daerah yang dapat dinilai dengan uang yang terjadi karena adanya peristiwa yang menimbulkan hak tagih yang disebabkan karena pelaksanaan tuntutan ganti

rugi yang telah diputus/ditetapkan oleh pihak yang berwenang sesuai ketentuan peraturan perundang-undangan yang berlaku karena adanya kerugian negara/daerah seperti Piutang Tuntutan Ganti Rugi; dan

- (2) piutang berdasarkan peristiwa lainnya, adalah hak Pemerintah Daerah yang dapat dinilai dengan uang yang terjadi karena adanya peristiwa lainnya selain peristiwa di atas, meliputi Bagian Lancar Tagihan Jangka Panjang, Bagian Lancar Tagihan Penjualan Angsuran, Uang Muka Belanja, Beban dibayar di muka, dan uang muka yang harus dipertanggungjawabkan.

b. Pengakuan

Piutang dapat diakui apabila memenuhi kriteria:

- a) Telah terbit atau keluar dokumen resmi yang menyatakan dan kewajiban secara jelas;
- b) Nilai piutang dapat diukur;
- c) Dapat dilakukan penagihan atas dokumen resmi pada nomor poin a), dan
- d) Kewajiban belum dilunasi.

c. Pengukuran

- 1) Piutang dicatat sebesar nilai bersih yang dapat direalisasikan (*net realizable value*) dengan memperhitungkan nilai penyisihan piutang tak tertagih.
- 2) Penyisihan kerugian piutang tak tertagih bukan merupakan penghapusan piutang dan dibentuk sebesar nilai piutang yang diperkirakan tidak dapat ditagih berdasarkan daftar umur piutang.
- 3) Untuk menentukan besarnya penyisihan pada tiap akhir tahun piutang dikelompokkan menurut umurnya (*aging schedule*) terlebih dahulu sebagai dasar perhitungan. Besarnya penyisihan piutang pada tiap akhir tahun ditentukan berdasarkan umur piutang sebagai berikut:

Tabel Piutang Pajak

NO.	UMUR PIUTANG	% PENYISIHAN PIUTANG TAK TERTAGIH
1.	1 s/d 2 tahun	30 %
2.	> 2 s/d 3 tahun	50 %
3.	> 3 s/d 5 tahun	75 %
4.	> 5 tahun	100 %

Tabel Piutang Retribusi Daerah

NO.	UMUR PIUTANG	% PENYISIHAN PIUTANG TAK TERTAGIH
1.	1 s/d 2 tahun	30 %
2.	> 2 s/d 3 tahun	50 %
3.	> 3 s/d 5 tahun	75 %
4.	> 5 tahun	100 %

Tabel Piutang Lainnya Tuntutan Ganti Rugi

NO.	UMUR PIUTANG	% PENYISIHAN PIUTANG TAK TERTAGIH
1.	1 s/d 6 bulan	20 %
2.	> 6 bl s/d 12 bulan	40 %
3.	> 12 bl s/d 18 bulan	60 %
4.	> 18 bulan s/d 24 bulan	80%
5.	>24 bulan	100%

Tabel Piutang Lainnya karena perikatan/perjanjian

NO.	UMUR PIUTANG	% PENYISIHAN PIUTANG TAK TERTAGIH
1.	1 s/d 2 tahun	30 %
2.	> 2 s/d 3 tahun	50 %
3.	> 3 s/d 5 tahun	75 %
4.	> 5 tahun	100 %

Tabel Piutang Pendapatan BLUD

NO.	UMUR PIUTANG	% PENYISIHAN PIUTANG TAK TERTAGIH
1.	0 s/d 1 bulan	5 per mil
2.	> 1 bulan s/d 1 tahun	10 %
3.	> 1 s/d 3 tahun	50 %
4.	> 3 tahun	100 %

- 4) Proses penghapusan piutang dilakukan berdasarkan peraturan perundang-undangan.
 - 5) Jika terdapat pelunasan atas piutang-piutang yang telah dihapuskan sebagaimana dimaksud pada huruf d pelunasan tersebut dibukukan sebagai Pendapatan Lain-lain tahun berjalan.
- d. Penyajian
- Piutang disajikan di Neraca sebagai bagian dari Aset Lancar dengan menyajikan nilai penyisihannya.
- e. Pengungkapan
- 1) Piutang disajikan dan diungkapkan secara memadai. Informasi mengenai akun piutang diungkapkan secara cukup dalam CaLK. Informasi dimaksud dapat berupa:
 - a) kebijakan akuntansi yang digunakan dalam penilaian, pengakuan dan pengukuran piutang;
 - b) rincian jenis-jenis saldo menurut umur untuk mengetahui tingkat kolektibilitasnya;
 - c) penjelasan atas penyelesaian piutang; dan
 - d) jaminan atau sita jaminan jika ada. Khusus untuk tuntutan ganti rugi/tuntutan perbendaharaan juga harus diungkapkan piutang yang masih dalam proses penyelesaian, baik melalui cara damai maupun pengadilan.
 - 2) Penghapus bukuan piutang harus diungkapkan secara cukup dalam CaLK agar lebih informatif. Informasi yang perlu diungkapkan misalnya jenis piutang, nama debitur, nilai piutang, nomor dan tanggal keputusan penghapusan piutang, dasar pertimbangan penghapusbukuan dan penjelasan lainnya yang dianggap perlu.

4.4.1.1.4. Beban Dibayar Dimuka

- a. Definisi
- Beban dibayar dimuka adalah pembayaran dimuka suatu biaya yang manfaatnya akan diperoleh pada masa yang akan datang. Beban dibayar dimuka berfungsi untuk membiayai kegiatan operasional jangka panjang Pemerintah Daerah yang jangka waktunya melebihi atau melewati tahun berjalan.
- b. Pengakuan
- 1) Beban dibayar di muka diakui dan dicatat pada saat pembayaran.
 - 2) Beban dibayar dimuka diakui dan dicatat sebagai biaya pada saat jasa diterima.
 - 3) Beban dibayar di muka berkurang pada saat jasa diterima atau berlalunya waktu.
- c. Pengukuran
- Beban dibayar dimuka diukur sebesar jumlah uang yang dibayarkan atau sesuai dengan nilai rupiah pada bukti-bukti yang belum disahkan/ dipertanggungjawabkan.
- d. Penyajian
- Biaya Dibayar Dimuka disajikan pada kelompok aset lancar dalam neraca.
- e. Pengungkapan
- Hal-hal yang diungkapkan dalam catatan atas laporan keuangan antara lain:
- 1) Rincian jenis, jumlah, saldo, dan batas waktu berakhirnya jasa yang diterima.

- 2) Disajikan secara neto.

4.4.1.1.5. Persediaan

a. Definisi

- 1) persediaan adalah aset lancar dalam bentuk barang atau perlengkapan yang dimaksudkan untuk mendukung kegiatan operasional Pemerintah Daerah, dan barang-barang yang dimaksudkan untuk dijual dan/atau diserahkan dalam rangka pelayanan kepada masyarakat.
- 2) Persediaan merupakan aset yang berupa:
 - a) barang atau perlengkapan (*supplies*) yang digunakan dalam rangka kegiatan operasional Pemerintah Daerah, misalnya barang pakai habis seperti alat tulis kantor, barang tak habis pakai seperti komponen peralatan dan pipa, dan barang bekas pakai seperti komponen bekas;
 - b) bahan atau perlengkapan (*supplies*) yang akan digunakan dalam proses produksi, misalnya bahan baku pembuatan alat-alat pertanian, bahan baku pembuatan benih;
 - c) barang dalam proses produksi yang dimaksudkan untuk dijual atau diserahkan kepada masyarakat, misalnya adalah alat-alat pertanian setengah jadi, benih yang belum cukup umur; dan
 - d) barang yang disimpan untuk dijual atau diserahkan kepada masyarakat dalam rangka kegiatan pemerintahan, misalnya adalah hewan dan bibit tanaman, untuk dijual atau diserahkan kepada masyarakat.
- 3) Persediaan dalam kondisi rusak atau usang tidak dilaporkan dalam neraca, tetapi diungkapkan dalam CaLK.

b. Pengakuan

Persediaan diakui:

- 1) pada saat potensi manfaat ekonomi masa depan diperoleh Pemerintah Daerah dan mempunyai nilai atau biaya yang dapat diukur dengan andal; dan
- 2) pada saat diterima atau hak kepemilikannya dan/atau kekuasaannya berpindah.

c. Pengukuran

- 1) Persediaan disajikan sebesar:
 - a) biaya perolehan apabila diperoleh dengan pembelian. Biaya perolehan persediaan meliputi harga pembelian, biaya pengangkutan, biaya penanganan dan biaya lainnya yang secara langsung dapat dibebankan pada perolehan persediaan. Potongan harga, rabat, dan lainnya yang serupa mengurangi biaya perolehan;
 - b) harga pokok produksi apabila diperoleh dengan memproduksi sendiri. Harga pokok produksi persediaan meliputi biaya langsung yang terkait dengan persediaan yang diproduksi dan biaya tidak langsung yang dialokasikan secara sistematis;
 - c) nilai wajar, apabila diperoleh dengan cara lainnya seperti donasi. Harga/nilai wajar persediaan meliputi nilai tukar aset atau penyelesaian kewajiban antar pihak yang memahami dan berkeinginan melakukan transaksi wajar (*arm length transaction*).
- 2) persediaan hewan dan tanaman yang dikembangkan dinilai dengan menggunakan nilai wajar;
- 3) persediaan dinilai dengan menggunakan Metode Harga Pembelian Terakhir; dan
- 4) persediaan dicatat dengan metode periodik, artinya fungsi akuntansi tidak langsung mengkinikan nilai persediaan ketika terjadi pemakaian. Jumlah persediaan akhir diketahui dengan melakukan perhitungan fisik (*stock opname*) pada akhir periode.

Pada akhir periode inilah dibuat jurnal penyesuaian untuk mengkinikan nilai persediaan.

d. Penyajian

Persediaan disajikan di Neraca sebagai bagian dari aset lancar.

e. Pengungkapan

Pengungkapan persediaan dalam Laporan Keuangan antara lain:

- 1) kebijakan akuntansi yang digunakan dalam pengukuran persediaan;
- 2) penjelasan lebih lanjut persediaan seperti barang atau perlengkapan yang digunakan dalam pelayanan masyarakat, barang atau perlengkapan yang digunakan dalam proses produksi, barang yang disimpan untuk dijual atau diserahkan kepada masyarakat, dan barang yang masih dalam proses produksi yang dimaksudkan untuk dijual atau diserahkan kepada masyarakat; dan
- 3) jenis, jumlah, dan nilai persediaan dalam kondisi rusak atau usang.

4.4.1.2. Aset Non Lancar

4.4.1.2.1. Investasi Jangka Panjang

a. Definisi

Investasi jangka panjang merupakan investasi yang pencairannya memiliki jangka waktu lebih dari 12 (dua belas) bulan. Investasi jangka panjang dibagi menurut sifatnya, yaitu:

1) Investasi Non Permanen

- a) investasi jangka panjang non permanen merupakan investasi jangka panjang yang dimaksudkan untuk dimiliki secara tidak berkelanjutan atau suatu waktu akan dijual atau ditarik kembali.

Investasi Non Permanen dapat berupa:

- (1) pembelian obligasi atau surat utang jangka panjang yang dimaksudkan untuk dimiliki sampai dengan tanggal jatuh temponya;
- (2) penanaman modal dalam proyek pembangunan yang dapat dialihkan kepada pihak ketiga;
- (3) dana yang disisihkan oleh Pemerintah Daerah dalam rangka pelayanan masyarakat seperti bantuan modal kerja secara bergulir kepada kelompok masyarakat; dan
- (4) investasi non permanen lainnya yang sifatnya tidak untuk dimiliki secara berkelanjutan, seperti penyertaan modal yang dimaksudkan untuk penyehatan/penyelamatan perekonomian.

- b) Dana Bergulir merupakan dana yang dipinjamkan untuk dikelola dan digulirkan kepada masyarakat oleh Pengguna Anggaran atau Kuasa Pengguna Anggaran yang bertujuan meningkatkan ekonomi rakyat dan tujuan lainnya.

- c) Dana Bergulir mempunyai karakteristik sebagai berikut:

- (1) merupakan bagian dari Keuangan Daerah;
- (2) tercantum dalam APBD dan atau laporan keuangan;
- (3) dikuasai, dimiliki dan/atau dikendalikan oleh Pengguna Anggaran/Kuasa Pengguna Anggaran;
- (4) merupakan dana yang disalurkan kepada masyarakat, ditagih kembali dari masyarakat dengan atau tanpa nilai tambah, selanjutnya dana disalurkan kembali kepada masyarakat/kelompok masyarakat demikian seterusnya (bergulir); dan
- (5) Pemerintah Daerah dapat menarik kembali dana bergulir.

- d) Dana Bergulir dalam APBD dianggarkan pada Pengeluaran Pembiayaan, untuk pengembalian pokok Dana Bergulir dicatat pada Penerimaan Pembiayaan pos Penerimaan Kembali Pinjaman dan bagi hasil jasa usaha Dana Bergulir dicatat pada Pendapatan Asli Daerah-Lain-lain Pendapatan Asli Daerah yang Sah.
- e) Alokasi Anggaran Dana Bergulir berada di Bendahara Umum Daerah tetapi pelaksanaan pengelolaannya didelegasikan kepada SKPD yang membidangi.
- f) Dana Bergulir disajikan dalam LRA sebagai Pengeluaran Pembiayaan sebesar jumlah Kas yang dikeluarkan dalam rangka perolehan Dana Bergulir.
- g) Dana Bergulir disajikan di Neraca sebagai Investasi Jangka Panjang-Investasi Non Permanen-Dana Bergulir. Pada saat perolehan dana bergulir dicatat sebesar harga perolehan dana bergulir, tetapi secara periodik Pemerintah Daerah harus melakukan penyesuaian terhadap Dana Bergulir sehingga nilai Dana Bergulir yang tercatat di Neraca menggambarkan nilai bersih yang dapat direalisasikan (*Net realizable Value*). Penyesuaian tersebut berdasarkan data yang dilaporkan oleh SKPD yang membidangi atas pencatatan penatausahaan dana bergulir.
- h) Untuk memperoleh nilai bersih yang dapat direalisasikan, SKPD yang membidangi dana bergulir melakukan penatausahaan dana bergulir sesuai dengan jatuh temponya (*aging scedule*), sehingga diketahui jumlah dana bergulir yang ‘benar-benar tidak dapat ditagih’, dana bergulir kategori ‘diragukan dapat ditagih’ dan dana bergulir yang ‘dapat ditagih’ yang ditentukan berdasarkan umur dana bergulir sejak jatuh tempo sebagai berikut:

Tabel Umur Dana Bergulir

No.	Umur Dana Bergulir	% Penyisihan Dana Bergulir	Kategori
1.	1 s/d 2 tahun	30 %	dapat ditagih
2.	>2 s/d 3 tahun	50 %	memungkinkan dapat ditagih
3.	>3 s/d 5 tahun	75 %	diragukan dapat ditagih
4.	> 5 tahun	100 %	tidak dapat ditagih

2) Investasi Permanen

- a) Investasi Permanen merupakan investasi jangka panjang yang dimaksudkan untuk dimiliki secara berkelanjutan atau tidak untuk diperjualbelikan atau ditarik kembali.
- b) Investasi Permanen dapat berupa:
 - (1) Penyertaan modal Pemerintah Daerah pada perusahaan negara/daerah, badan internasional dan badan usaha lainnya yang bukan milik negara;
 - (2) Investasi Permanen lainnya yang dimiliki oleh Pemerintah Daerah untuk menghasilkan pendapatan atau meningkatkan pelayanan kepada masyarakat.

b. Pengakuan

- 1) Investasi diakui saat terdapat pengeluaran kas atau aset lainnya yang dapat memenuhi kriteria sebagai berikut:
 - a) memungkinkan Pemerintah Daerah memperoleh manfaat ekonomi dan manfaat sosial atau jasa potensial di masa depan; atau
 - b) nilai perolehan atau nilai wajar investasi dapat diukur secara memadai/andal (*reliable*).
- 2) Pengakuan hasil investasi dapat dilakukan dengan cara:
 - a) hasil investasi berupa deviden tunai yang diperoleh dari penyertaan modal Pemerintah Daerah yang pencatatannya menggunakan metode biaya dicatat sebagai pendapatan hasil investasi; dan
 - b) apabila menggunakan metode ekuitas, bagian laba yang berupa deviden tunai yang diperoleh dicatat sebagai pendapatan hasil investasi dan mengurangi nilai investasi Pemerintah Daerah.

c. Pengukuran

- 1) Investasi Permanen dicatat sebesar biaya perolehannya meliputi harga transaksi investasi berkenaan ditambah biaya lain yang timbul dalam rangka perolehan investasi berkenaan.
- 2) Investasi Nonpermanen:
 - a) investasi yang dimaksudkan tidak untuk dimiliki berkelanjutan, dinilai sebesar nilai perolehannya;
 - b) investasi dalam bentuk dana talangan untuk penyehatan perbankan yang akan segera dicairkan dinilai sebesar nilai bersih yang dapat direalisasikan;
 - c) penanaman modal di proyek-proyek pembangunan Pemerintah Daerah (seperti Proyek Investasi Rakyat) dinilai sebesar biaya pembangunan termasuk biaya yang dikeluarkan untuk perencanaan dan biaya lain yang dikeluarkan dalam rangka penyelesaian proyek sampai proyek tersebut diserahkan ke pihak ketiga;
 - d) pengukuran investasi yang diperoleh dari nilai aset yang disertakan sebagai investasi Pemerintah Daerah, dinilai sebesar biaya perolehan, atau nilai wajar investasi tersebut jika harga perolehannya tidak ada;
 - e) pengukuran investasi yang harga perolehannya dalam valuta asing harus dinyatakan dalam rupiah dengan menggunakan nilai tukar (kurs tengah bank sentral) yang berlaku pada tanggal transaksi; dan
 - f) Dana Bergulir diukur berdasarkan nilai yang dapat direalisasikan, dilaksanakan dengan mengurangkan akun Dana Bergulir Diragukan Tertagih dari Dana Bergulir.

d. Penilaian investasi Pemerintah Daerah dilakukan dengan tiga metode yaitu:

- 1) metode biaya;

dengan menggunakan metode biaya, investasi dicatat sebesar biaya perolehan. Penghasilan atas investasi tersebut diakui sebesar bagian hasil yang diterima dan tidak mempengaruhi besarnya investasi pada badan usaha/badan hukum yang terkait.
- 2) metode ekuitas;

dengan menggunakan metode ekuitas Pemerintah Daerah mencatat investasi awal sebesar biaya perolehan dan ditambah atau dikurangi sebesar bagian laba atau rugi Pemerintah Daerah setelah tanggal perolehan. Bagian laba kecuali dividen dalam bentuk saham yang diterima pemerintah akan mengurangi nilai investasi Pemerintah Daerah. Penyesuaian terhadap nilai investasi juga diperlukan untuk mengubah porsi kepemilikan investasi Pemerintah Daerah, misalnya adanya perubahan yang timbul akibat pengaruh valuta asing serta revaluasi aset tetap.
- 3) metode nilai bersih yang dapat direalisasikan.

Metode nilai bersih yang dapat direalisasikan digunakan terutama untuk kepemilikan yang akan dilepas/dijual dalam jangka waktu dekat.

Penggunaan metode tersebut didasarkan pada kriteria sebagai berikut:

- 1) kepemilikan kurang dari 20% (dua puluh persen) menggunakan metode biaya;
- 2) kepemilikan 20% (dua puluh persen) sampai 50% (lima puluh persen), atau kepemilikan kurang dari 20% (dua puluh persen) tetapi memiliki pengaruh yang signifikan menggunakan metode ekuitas;
- 3) kepemilikan lebih dari 50% (lima puluh persen) menggunakan metode ekuitas; dan
- 4) kepemilikan bersifat nonpermanen menggunakan metode nilai bersih yang direalisasikan.

Dalam kondisi tertentu, kriteria besarnya persentase kepemilikan saham bukan merupakan faktor yang menentukan dalam pemilihan metode penilaian investasi, tetapi yang lebih menentukan adalah tingkat pengaruh (*the degree of influence*) atau

pengendalian terhadap perusahaan *investee*. Ciri-ciri adanya pengaruh atau pengendalian pada perusahaan *investee*, antara lain:

- 1) kemampuan mempengaruhi komposisi dewan komisaris;
- 2) kemampuan untuk menunjuk atau menggantikan direksi;
- 3) kemampuan untuk menetapkan dan mengganti dewan direksi perusahaan *investee*; dan
- 4) kemampuan untuk mengendalikan mayoritas suara dalam rapat/pertemuan dewan direksi.

e. Penyajian

Investasi Jangka Panjang disajikan di Neraca dan rinciannya dijelaskan dalam CaLK.

f. Pengungkapan

Hal-hal yang perlu diungkapkan dalam CaLK antara lain mengenai metode penilaian dan jenis investasi yang dimiliki oleh Pemerintah Daerah.

4.4.1.2.2. Aset tetap

a. Definisi

- 1) aset tetap adalah aset berwujud yang mempunyai masa manfaat lebih dari 12 (dua belas) bulan untuk digunakan, atau dimaksudkan untuk digunakan, dalam kegiatan Pemerintah Daerah atau dimanfaatkan oleh masyarakat umum.
- 2) aset tetap diklasifikasikan berdasarkan kesamaan dalam sifat atau fungsinya dalam aktivitas operasi entitas. Klasifikasi aset tetap adalah sebagai berikut:

a) tanah

Tanah yang dikelompokkan sebagai aset tetap ialah tanah yang diperoleh dengan maksud untuk dipakai dalam kegiatan operasional Pemerintah Daerah dan dalam kondisi siap dipakai.

b) peralatan dan mesin

peralatan dan mesin mencakup mesin-mesin dan kendaraan bermotor, alat elektronik, inventaris kantor, dan peralatan lainnya yang nilainya signifikan dan masa manfaatnya lebih dari 12 (dua belas) bulan dan dalam kondisi siap pakai.

c) gedung dan bangunan

gedung dan bangunan mencakup seluruh gedung dan bangunan yang diperoleh dengan maksud untuk dipakai dalam kegiatan operasional Pemerintah Daerah dan dalam kondisi siap dipakai.

d) jalan, irigasi, dan jaringan

Jalan, irigasi, dan jaringan mencakup jalan, irigasi, dan jaringan yang dibangun oleh Pemerintah Daerah serta dimiliki dan/atau dikuasai oleh Pemerintah Daerah dan dalam kondisi siap dipakai.

e) aset tetap lainnya

Aset tetap lainnya mencakup aset tetap yang tidak dapat dikelompokkan ke dalam kelompok aset tetap di atas, yang diperoleh dan dimanfaatkan untuk kegiatan operasional Pemerintah Daerah dan dalam kondisi siap dipakai.

f) konstruksi dalam pengerjaan

Konstruksi dalam pengerjaan mencakup aset tetap yang sedang dalam proses pengerjaan namun pada tanggal laporan keuangan belum dapat dimanfaatkan.

b. Pengakuan

- 1) aset tetap diakui pada saat manfaat ekonomi masa depan dapat diperoleh dan nilainya dapat diukur dengan handal. Pengakuan aset tetap sangat andal bila aset tetap telah

- diterima atau diserahkan hak kepemilikannya dan/atau pada saat penguasaannya berpindah;
- 2) apabila perolehan aset tetap belum didukung dengan bukti secara hukum dikarenakan masih adanya suatu proses administrasi yang diharuskan, seperti pembelian tanah yang masih harus diselesaikan proses jual beli (akta) dan sertifikat kepemilikannya di instansi berwenang, maka aset tetap tersebut harus diakui pada saat terdapat bukti bahwa penguasaan atas aset tetap tersebut telah berpindah, misalnya telah terjadi pembayaran dan penguasaan atas sertifikat tanah atas nama pemilik sebelumnya;
 - 3) untuk dapat diakui sebagai aset tetap harus dipenuhi kriteria sebagai berikut:
 - a) berwujud;
 - b) mempunyai masa manfaat lebih dari 12 (dua belas) bulan;
 - c) biaya perolehan aset dapat diukur secara andal;
 - d) tidak dimaksudkan untuk dijual dalam operasi normal entitas;
 - e) diperoleh atau dibangun dengan maksud untuk digunakan;
 - f) merupakan objek pemeliharaan atau memerlukan biaya/ongkos untuk dipelihara; dan
 - g) nilai rupiah pembelian barang material atau pengeluaran untuk pembelian barang tersebut memenuhi batasan minimal kapitalisasi aset tetap yang telah ditetapkan.
 - 4) batasan minimal kapitalisasi aset tetap sebagai berikut:

Tabel Minimal kapitalisasi Aset

No.	Uraian	Jumlah Harga Satuan/Unit (Rp)
1.	Tanah	-
2.	Peralatan dan Mesin	300.000
3.	Gedung dan Bangunan	10.000.000
4.	Jalan	-
5.	Jembatan	-
6.	Irigasi/Bangunan Air/Pengaman Sungai	-
7.	Instalasi dan Jaringan	-
8.	Buku	-
9.	Barang Bercorak Kesenian/ Kebudayaan/Olahraga	-
10.	Hewan/Ternak dan Tumbuhan	-

- 5) pengeluaran belanja barang yang tidak memenuhi kriteria aset tetap di atas akan diperlakukan sebagai belanja; dan
 - 6) aset tetap yang tidak digunakan untuk keperluan operasional Pemerintah Daerah tidak memenuhi definisi aset tetap dan harus disajikan di pos aset lainnya sesuai dengan nilai tercatatnya.
- c. Pengukuran
- 1) aset tetap dinilai dengan biaya perolehan. Apabila penilaian aset tetap dengan menggunakan biaya perolehan tidak memungkinkan maka nilai aset tetap didasarkan pada nilai wajar pada saat perolehan;
 - 2) biaya perolehan aset tetap terdiri dari harga belinya atau konstruksinya, termasuk bea impor dan setiap biaya yang dapat diatribusikan secara langsung dalam membawa aset tersebut ke kondisi yang membuat aset tersebut dapat bekerja untuk penggunaan yang dimaksudkan;
 - 3) biaya perolehan aset tetap yang dapat diatribusikan secara langsung meliputi:
 - a) honorarium terkait Pengadaan Barang dan Jasa;
 - b) belanja dokumen/administrasi tender;
 - c) belanja jasa pengumuman lelang/pemenang lelang;
 - d) belanja jasa konsultansi (apabila pengadaan aset tetap membutuhkan/menggunakan jasa konsultan);

- e) belanja perjalanan dinas yang berkaitan dengan pengadaan aset tetap;
 - f) biaya lainnya sampai dengan aset siap digunakan.
- 4) biaya administrasi dan biaya umum lainnya bukan merupakan suatu komponen biaya aset tetap sepanjang biaya tersebut tidak dapat diatribusikan secara langsung pada biaya perolehan aset atau membawa aset ke kondisi kerjanya. Demikian pula biaya permulaan (*start-up cost*) dan pra-produksi serupa tidak merupakan bagian biaya suatu aset kecuali biaya tersebut perlu untuk membawa aset ke kondisi kerjanya;
 - 5) setiap potongan pembelian dan rabat dikurangkan dari harga pembelian;
 - 6) bila aset tetap diperoleh dengan tanpa nilai, biaya aset tersebut adalah sebesar nilai wajar pada saat aset tersebut diperoleh;
 - 7) jika penyelesaian pengerjaan suatu aset tetap melebihi dan/atau melewati satu periode tahun anggaran, maka aset tetap yang belum selesai tersebut digolongkan dan dilaporkan sebagai konstruksi dalam pengerjaan sampai dengan aset tersebut selesai dan siap dipakai;
 - 8) biaya perolehan dari masing-masing aset tetap yang diperoleh secara gabungan ditentukan dengan mengalokasikan harga gabungan tersebut berdasarkan perbandingan nilai wajar masing-masing aset yang bersangkutan;
 - 9) suatu aset tetap dapat diperoleh melalui pertukaran atau pertukaran sebagian aset tetap yang tidak serupa atau aset lainnya. Biaya dari pos semacam itu diukur berdasarkan nilai wajar aset yang diperolehnya itu nilai ekuivalen atas nilai tercatat aset yang dilepas setelah disesuaikan dengan jumlah setiap kas atau setara kas dan kewajiban lain yang ditransfer/diserahkan. Suatu aset tetap dapat diperoleh melalui pertukaran atas suatu aset yang serupa yang memiliki manfaat yang serupa dan memiliki nilai wajar yang serupa. Suatu aset tetap juga dapat dilepas dalam pertukaran dengan kepemilikan aset yang serupa. Dalam keadaan tersebut tidak ada keuntungan dan kerugian yang diakui dalam transaksi ini. Biaya aset yang baru diperoleh dicatat sebesar nilai tercatat (*carrying amount*) atas aset yang dilepas;
 - 10) aset tetap yang diperoleh dari sumbangan (donasi) harus dicatat sebesar nilai wajar pada saat perolehan. Perolehan aset tetap dari donasi diakui sebagai pendapatan operasional;
 - 11) pengeluaran setelah perolehan awal suatu aset tetap yang memperpanjang masa manfaat atau yang kemungkinan besar memberi manfaat ekonomi di masa yang akan datang dalam bentuk kapasitas, mutu produksi, atau peningkatan standar kinerja, harus ditambahkan pada nilai tercatat aset yang bersangkutan. Pengeluaran lainnya yang timbul setelah perolehan awal selain pengeluaran yang memberi nilai manfaat tersebut serta yang tidak memenuhi nilai satuan minimum kapitalisasi aset tetap diakui sebagai beban pengeluaran pada periode di mana beban pengeluaran tersebut terjadi;
 - 12) kriteria seperti pada paragraf di atas dan/atau suatu batasan jumlah biaya (*capitalization thresholds*) tertentu digunakan dalam penentuan apakah suatu pengeluaran harus dikapitalisasi atau tidak.

Penambahan masa manfaat aset tetap karena adanya perbaikan terhadap aset tetap baik berupa *overhaul* dan renovasi disajikan pada table berikut:

Tabel Penambahan Masa Manfaat Aset Tetap Karena Adanya Perbaikan Terhadap Aset Tetap Baik Berupa Overhaul dan Renovasi

Uraian	Jenis	Persentase Renovasi/Restorasi/Overhaul Dari Nilai Perolehan (di luar penyusutan)	Penambahan Masa manfaat (tahun)
Alat Besar			
Alat Besar Darat	Overhaul	>0% s.d. 30%	1
		>30% s.d 45%	3

Uraian	Jenis	Persentase Renovasi/Restorasi/Overhaul Dari Nilai Perolehan (di luar penyusutan)	Penambahan Masa manfaat (tahun)
		>45% s.d 65%	5
Alat Besar Apung	Overhaul	>0% s.d. 30%	1
		>30% s.d 45%	2
		>45% s.d 65%	4
Alat Bantu	Overhaul	>0% s.d. 30%	1
		>30% s.d 45%	2
		>45% s.d 65%	4
Alat Angkutan			
Alat Angkutan Darat Bermotor	Overhaul	>0% s.d. 25%	1
		>25% s.d 50%	2
		>50% s.d 75%	3
		>75% s.d.100%	4
Alat Angkutan Darat Tak Bermotor	Overhaul	>0% s.d. 25%	0
		>25% s.d 50%	1
		>50% s.d 75%	1
		>75% s.d.100%	1
Alat Angkutan Apung Bermotor	Overhaul	>0% s.d. 25%	2
		>25% s.d 50%	3
		>50% s.d 75%	4
		>75% s.d.100%	6
Alat Angkutan Apung Tak Bermotor	Renovasi	>0% s.d. 25%	1
		>25% s.d 50%	1
		>50% s.d 75%	1
		>75% s.d.100%	2
Alat Angkutan Bermotor Udara	Overhaul	>0% s.d. 25%	3
		>25% s.d 50%	6
		>50% s.d 75%	9
		>75% s.d.100%	12
Alat Bengkel dan Alat Ukur			
Alat Bengkel Bermesin	Overhaul	>0% s.d. 25%	1
		>25% s.d 50%	2
		>50% s.d 75%	3
		>75% s.d.100%	4
Alat Bengkel Tak ber Mesin	Renovasi	>0% s.d. 25%	0
		>25% s.d 50%	0
		>50% s.d 75%	1
		>75% s.d.100%	1
Alat Ukur	Overhaul	>0% s.d. 25%	1
		>25% s.d 50%	2
		>50% s.d 75%	2
		>75% s.d.100%	3

Uraian	Jenis	Persentase Renovasi/Restorasi/Overhaul Dari Nilai Perolehan (di luar penyusutan)	Penambahan Masa manfaat (tahun)
Alat Pertanian			
Alat Pengolahan	Overhaul	>0% s.d. 20%	1
		>21% s.d 40%	2
		>51% s.d 75%	5
Alat Kantor dan Rumah Tangga		>0% s.d. 25%	0
Alat Kantor	Overhaul	>25% s.d 50%	1
		>50% s.d 75%	2
		>75% s.d.100%	3
Alat Rumah Tangga	Overhaul	>0% s.d. 25%	0
		>25% s.d 50%	1
		>50% s.d 75%	2
		>75% s.d.100%	3
Alat Studio, Komunikasi dan Pemancar	Overhaul	>0% s.d. 25%	1
Alat Studio		>25% s.d 50%	1
		>50% s.d 75%	2
		>75% s.d.100%	3
Alat Komunikasi	Overhaul	>0% s.d. 25%	1
		>25% s.d 50%	1
		>50% s.d 75%	2
		>75% s.d.100%	3
Peralatan Pemancar	Overhaul	>0% s.d. 25%	2
		>25% s.d 50%	3
		>50% s.d 75%	4
		>75% s.d.100%	5
Peralatan Komunikasi Navigasi	Overhaul	>0% s.d. 25%	2
		>25% s.d 50%	5
		>50% s.d 75%	7
		>75% s.d.100%	9
Alat Kedokteran dan Kesehatan			
Alat Kedokteran	Overhaul	>0% s.d. 25%	0
		>25% s.d 50%	1
		>50% s.d 75%	2
		>75% s.d.100%	3
Alat Kesehatan Umum	Overhaul	>0% s.d. 25%	0
		>25% s.d 50%	1
		>50% s.d 75%	2
		>75% s.d.100%	3
Alat laboratorium			
Unit Alat laboratorium	Overhaul	>0% s.d. 25%	2
		>25% s.d 50%	3
		>50% s.d 75%	4
		>75% s.d.100%	4
Unit Alat laboratorium Kimia Nuklir	Overhaul	>0% s.d. 25%	3

Uraian	Jenis	Persentase Renovasi/Restorasi/Overhaul Dari Nilai Perolehan (di luar penyusutan)	Penambahan Masa manfaat (tahun)
		>25% s.d 50%	5
		>50% s.d 75%	7
		>75% s.d.100%	8
Alat Laboratorium Fisika	Overhaul	>0% s.d. 25%	3
		>25% s.d 50%	5
		>50% s.d 75%	7
		>75% s.d.100%	8
Alat Proteksi radiasi / Proteksi Lingkungan	Overhaul	>0% s.d. 25%	2
		>25% s.d 50%	4
		>50% s.d 75%	5
		>75% s.d.100%	5
Radiation Application & Non Destructive Testing laboratory	Overhaul	>0% s.d. 25%	2
		>25% s.d 50%	4
		>50% s.d 75%	5
		>75% s.d.100%	5
Alat laboratorium Lingkungan Hidup	Overhaul	>0% s.d. 25%	1
		>25% s.d 50%	2
		>50% s.d 75%	3
		>75% s.d.100%	4
Peralatan Laboratorium Hidrodinamica	Overhaul	>0% s.d. 25%	3
		>25% s.d 50%	5
		>50% s.d 75%	7
		>75% s.d.100%	8
Alat laboratorium Standarisasi Kalibrasi & Instrumentasi	Overhaul	>0% s.d. 25%	2
		>25% s.d 50%	4
		>50% s.d 75%	5
		>75% s.d.100%	5
Alat Persenjataan			
Senjata Api	Overhaul	>0% s.d. 25%	1
		>25% s.d 50%	2
		>50% s.d 75%	3
		>75% s.d.100%	4
Persenjataan Non Senjata Api	Renovasi	>0% s.d. 25%	0
		>25% s.d 50%	0
		>50% s.d 75%	1
		>75% s.d.100%	1
Senjata Sinar	Overhaul	>0% s.d. 25%	0
		>25% s.d 50%	0
		>50% s.d 75%	0
		>75% s.d.100%	2
Alat Khusus Kepolisian	Overhaul	>0% s.d. 25%	1
		>25% s.d 50%	1
		>50% s.d 75%	2
		>75% s.d.100%	2
Komputer			
Komputer Unit	Overhaul	>0% s.d. 25%	1

Uraian	Jenis	Persentase Renovasi/Restorasi/Overhaul Dari Nilai Perolehan (di luar penyusutan)	Penambahan Masa manfaat (tahun)
		>25% s.d 50%	1
		>50% s.d 75%	2
		>75% s.d.100%	2
Peralatan Komputer	Overhaul	>0% s.d. 25%	1
		>25% s.d 50%	1
		>50% s.d 75%	2
		>75% s.d.100%	2
Alat Eksplorasi			
Alat Eksplorasi Topografi	Overhaul	>0% s.d. 25%	1
		>25% s.d 50%	2
		>50% s.d 75%	2
		>75% s.d.100%	3
Alat Eksplorasi Geofisika	Overhaul	>0% s.d. 25%	2
		>25% s.d 50%	4
		>50% s.d 75%	5
		>75% s.d.100%	5
Alat Pengeboran			
Alat Pengeboran Mesin	Overhaul	>0% s.d. 25%	2
		>25% s.d 50%	4
		>50% s.d 75%	6
		>75% s.d.100%	7
Alat Pengeboran Non Mesin	Renovasi	>0% s.d. 25%	0
		>25% s.d 50%	1
		>50% s.d 75%	1
		>75% s.d.100%	2
Alat Produksi Pengolahan dan Pemurnian			
Sumur	Renovasi	>0% s.d. 25%	0
		>25% s.d 50%	1
		>50% s.d 75%	1
		>75% s.d.100%	2
Produksi	Renovasi	>0% s.d. 25%	0
		>25% s.d 50%	1
		>50% s.d 75%	1
		>75% s.d.100%	2
Pengolahan dan Pemurnian	Overhaul	>0% s.d. 25%	3
		>25% s.d 50%	5
		>50% s.d 75%	7
		>75% s.d.100%	8
Alat Bantu Explorasi			
Alat Bantu Explorasi	Overhaul	>0% s.d. 25%	2
		>25% s.d 50%	4
		>50% s.d 75%	6
		>75% s.d.100%	7
Alat Bantu Produksi	Overhaul	>0% s.d. 25%	2
		>25% s.d 50%	4
		>50% s.d 75%	6
		>75% s.d.100%	7

Uraian	Jenis	Persentase Renovasi/Restorasi/Overhaul Dari Nilai Perolehan (di luar penyusutan)	Penambahan Masa manfaat (tahun)
Alat keselamatan Kerja			
Alat Deteksi	Overhaul	>0% s.d. 25%	1
		>25% s.d 50%	2
		>50% s.d 75%	2
		>75% s.d.100%	3
Alat Pelindung	Renovasi	>0% s.d. 25%	0
		>25% s.d 50%	0
		>50% s.d 75%	1
		>75% s.d.100%	2
Alat Sar	Renovasi	>0% s.d. 25%	0
		>25% s.d 50%	1
		>50% s.d 75%	1
		>75% s.d.100%	2
Alat Kerja Penerbang	Overhaul	>0% s.d. 25%	2
		>25% s.d 50%	3
		>50% s.d 75%	4
		>75% s.d.100%	6
Alat Peraga			
Alat Peraga Pelatihan dan Percontohan	Overhaul	>0% s.d. 25%	2
		>25% s.d 50%	4
		>50% s.d 75%	5
		>75% s.d.100%	5
Peralatan Proses / Produksi			
Unit Peralatan Proses / Produksi	Overhaul	>0% s.d. 25%	2
		>25% s.d 50%	3
		>50% s.d 75%	4
		>75% s.d.100%	4
Rambu-rambu			
Rambu-rambu Lalu lintas Darat	Overhaul	>0% s.d. 25%	1
		>25% s.d 50%	2
		>50% s.d 75%	3
		>75% s.d.100%	4
Rambu-rambu Lalu lintas Udara	Overhaul	>0% s.d. 25%	1
		>25% s.d 50%	2
		>50% s.d 75%	2
		>75% s.d.100%	4
Rambu-rambu Lalu lintas Laut	Overhaul	>0% s.d. 25%	1
		>25% s.d 50%	1
		>50% s.d 75%	2
		>75% s.d.100%	2
Peralatan Olah Raga			
Peralatan Olah Raga	Renovasi	>0% s.d. 25%	1
		>25% s.d 50%	1
		>50% s.d 75%	2
		>75% s.d.100%	2
Bangunan Gedung			
Bangunan Gedung Tempat Kerja	Renovasi	>0% s.d. 25%	3
		>25% s.d 50%	5
		>50% s.d 75%	10
		>75% s.d.100%	15

Uraian	Jenis	Persentase Renovasi/Restorasi/Overhaul Dari Nilai Perolehan (di luar penyusutan)	Penambahan Masa manfaat (tahun)
Bangunan Gedung Tempat Tinggal	Renovasi	>0% s.d. 30%	3
		>30% s.d 45%	5
		>45% s.d 65%	10
Monumen			
Candi/ Tugu Peringatan/ Prasasti	Renovasi	>0% s.d. 30%	5
		>30% s.d 45%	10
		>45% s.d 65%	15
Bangunan Menara			
Bangunan Menara Perambuan	Renovasi	>0% s.d. 30%	5
		>30% s.d 45%	10
		>45% s.d 65%	15
Tugu Titik Kontrol /Prasasti			
Tugu / Tanda batas	Renovasi	>0% s.d. 30%	5
		>30% s.d 45%	10
		>45% s.d 65%	15
Jalan dan Jembatan			
Jalan	Renovasi	>0% s.d. 30%	2
		>30% s.d 60%	5
		>60% s.d 100%	10
Jembatan	Renovasi	>0% s.d. 30%	5
		>30% s.d 45%	10
		>45% s.d 65%	15
Bangunan Air			
Bangunan Air Irigasi	Renovasi	>0% s.d. 5%	2
		>5% s.d 10%	5
		>10% s.d 20%	10
Bangunan Pengairan Pasang Surut	Renovasi	>0% s.d. 5%	2
		>5% s.d 10%	5
		>10% s.d 20%	10
Bangunan Pengembangan Rawa dan Polder	Renovasi	>0% s.d. 5%	1
		>5% s.d 10%	3
		>10% s.d 20%	5
Bangunan Pengaman Sungai/Pantai & Penanggulangan Bencana	Renovasi	>0% s.d. 5%	1
		>5% s.d 10%	2
		>10% s.d 20%	3
Bangunan Pengembangan Sumber air dan Tanah	Renovasi	>0% s.d. 5%	1
		>5% s.d 10%	2
		>10% s.d 20%	3
Bangunan Air Bersih/Air Baku	Renovasi	>0% s.d. 30%	5
		>30% s.d 45%	7
		>45% s.d 65%	15
Bangunan Air Kotor	Renovasi	>0% s.d. 30%	5
		>30% s.d 45%	10
		>45% s.d 65%	15

Uraian	Jenis	Persentase Renovasi/Restorasi/Overhaul Dari Nilai Perolehan (di luar penyusutan)	Penambahan Masa manfaat (tahun)
Instalasi			
Instalasi Air Bersih/Air baku	Renovasi	>0% s.d. 30%	2
		>30% s.d 45%	5
		>45% s.d 65%	7
Instalasi Air Kotor	Renovasi	>0% s.d. 30%	2
		>30% s.d 45%	5
		>45% s.d 65%	7
Instalasi Pengelolaan Sampah	Renovasi	>0% s.d. 30%	1
		>30% s.d 45%	3
		>45% s.d 65%	5
Instalasi Pengolahan Bahan Bangunan	Renovasi	>0% s.d. 30%	1
		>30% s.d 45%	3
		>45% s.d 65%	5
Instalasi Pembangkit Listrik	Renovasi	>0% s.d. 30%	5
		>30% s.d 45%	10
		>45% s.d 65%	15
Instalasi gardu Listrik	Renovasi	>0% s.d. 30%	5
		>30% s.d 45%	10
		>45% s.d 65%	15
Instalasi Pertahanan	Renovasi	>0% s.d. 30%	1
		>30% s.d 45%	3
		>45% s.d 65%	5
Instalasi gas	Renovasi	>0% s.d. 30%	5
		>30% s.d 45%	10
		>45% s.d 65%	15
Instalasi Pengaman	Renovasi	>0% s.d. 30%	1
		>30% s.d 45%	1
		>45% s.d 65%	3
Instalasi Lain	Renovasi	>0% s.d. 30%	1
		>30% s.d 45%	1
		>45% s.d 65%	3
Jaringan			
Jaringan air Minum	Overhaul	>0% s.d. 30%	2
		>30% s.d 45%	7
		>45% s.d 65%	10
Jaringan Listrik	Overhaul	>0% s.d. 30%	5
		>30% s.d 45%	10
		>45% s.d 65%	15
Jaringan Telepon	Overhaul	>0% s.d. 30%	2
		>30% s.d 45%	5
		>45% s.d 65%	10
Jaringan Gas	Overhaul	>0% s.d. 30%	2
		>30% s.d 45%	7
		>45% s.d 65%	10
Alat Musik Modern/Band	Overhaul	>0% s.d. 25%	1

Uraian	Jenis	Persentase Renovasi/Restorasi/Overhaul Dari Nilai Perolehan (di luar penyusutan)	Penambahan Masa manfaat (tahun)
		>25% s.d 50%	1
		>50% s.d 75%	2
		>75% s.d 100%	2

d. Penyajian

- 1) Aset tetap disajikan di Neraca berdasarkan biaya perolehan aset tetap tersebut dikurangi akumulasi penyusutan. Apabila terjadi kondisi yang memungkinkan penilaian kembali, maka aset tetap akan disajikan dengan penyesuaian pada masing-masing akun aset tetap dan akun ekuitas.
- 2) Penyusutan Aset Tetap:
 - a) Penyusutan adalah alokasi yang sistematis atas nilai suatu aset tetap yang dapat disusutkan (*depreciable assets*) selama masa manfaat aset yang bersangkutan.
 - b) Nilai penyusutan untuk masing-masing periode diakui sebagai pengurang nilai tercatat aset tetap dalam neraca dan beban penyusutan dalam laporan operasional.
 - c) metode penyusutan dipergunakan adalah metode garis lurus (*straight line method*), dengan asumsi nilai residu Rp.0,00 dan formula penghitungan sebagai berikut:

$$\text{Penyusutan per periode} = \frac{\text{Nilai yang dapat disusutkan}}{\text{Masa manfaat}}$$

- d) selain tanah dan konstruksi dalam pengerjaan, seluruh aset tetap disusutkan sesuai dengan sifat dan karakteristik aset tersebut.
- e) perkiraan masa manfaat untuk setiap aset tetap adalah sebagai berikut:

Tabel Perkiraan Masa Manfaat

KODEFIKASI				URAIAN	MASA MANFAAT (TAHUN)
1	3			ASET TETAP	
1	3	2		Peralatan Dan Mesin	
1	3	2	1	Alat Besar Darat	10
1	3	2	2	Alat Besar Apung	8
1	3	2	3	Alat Bantu	7
1	3	2	4	Alat Angkutan Darat Bermotor	10
1	3	2	5	Alat Angkutan Darat Tak Bermotor	2
1	3	2	6	Alat Angkutan Apung Bermotor	10
1	3	2	7	Alat Angkutan Apung Tak Bermotor	3
1	3	2	8	Alat Angkutan Bermotor Udara	20
1	3	2	9	Alat Bengkel Bermesin	10
1	3	2	10	Alat Bengkel Tak Bermesin	5
1	3	2	11	Alat Ukur	5
1	3	2	12	Alat Pengolahan	4
1	3	2	13	Alat Kantor	5
1	3	2	14	Alat Rumah Tangga	5
1	3	2	15	Meja Dan Kursi Kerja/Rapat Pejabat	5
1	3	2	16	Alat Studio	5
1	3	2	17	Alat Komunikasi	5
1	3	2	18	Peralatan Pemancar	10
1	3	2	19	Peralatan Komunikasi Navigasi	15
1	3	2	20	Alat Kedokteran	5
1	3	2	21	Alat Kesehatan Umum	5
1	3	2	22	Unit Alat Laboratorium	8
1	3	2	23	Unit Alat Laboratorium Kimia Nuklir	15
1	3	2	24	Alat Peraga Praktek Sekolah	10
1	3	2	25	Alat Laboratorium Fisika Nuklir/Elektronika	15
1	3	2	26	Alat Proteksi Radiasi/Proteksi Lingkungan	10
1	3	2	27	Radiation Application And Non Destructive Testing Laboratory Lainnya	10
1	3	2	28	Alat Laboratorium Lingkungan Hidup	7
1	3	2	29	Peralatan Laboratorium Hydrodinamica	15

KODEFIKASI				URAIAN	MASA MANFAAT (TAHUN)
1	3	2	30	Alat Laboratorium Standarisasi Kalibrasi Dan Instrumentasi	10
1	3	2	31	Senjata Api	10
1	3	2	32	Persenjataan Non Senjata Api	3
1	3	2	33	Senjata Sinar	5
1	3	2	34	Alat Khusus Kepolisian	4
1	3	2	35	Komputer Unit	4
1	3	2	36	Peralatan Komputer	4
1	3	2	37	Alat Eksplorasi Topografi	5
1	3	2	38	Alat Eksplorasi Geofisika	10
1	3	2	39	Alat Pengeboran Mesin	10
1	3	2	40	Alat Pengeboran Non Mesin	10
1	3	2	41	Sumur	10
1	3	2	42	Produksi	10
1	3	2	43	Pengolahan Dan Pemurnian	15
1	3	2	44	Alat Bantu Eksplorasi	10
1	3	2	45	Alat Bantu Produksi	10
1	3	2	46	Alat Deteksi	5
1	3	2	47	Alat Pelindung	5
1	3	2	48	Alat Sar	2
1	3	2	49	Alat Kerja Penerbangan	10
1	3	2	50	Alat Peraga Pelatihan Dan Percontohan	10
1	3	2	51	Unit Peralatan Proses/Produksi	8
1	3	2	52	Rambu-Rambu Lalu Lintas Darat	7
1	3	2	53	Rambu-Rambu Lalu Lintas Udara	5
1	3	2	54	Rambu-Rambu Lalu Lintas Laut	15
1	3	2	55	Peralatan Olah Raga	3
1	3	3		Gedung Dan Bangunan	
1	3	3	1	Bangunan Gedung Tempat Kerja	50
1	3	3	2	Bangunan Gedung Tempat Tinggal	40
1	3	3	3	Candi/Tugu Peringatan/Prasasti	50
1	3	3	4	Bangunan Menara Perambuan	40
1	3	3	5	Tugu/Tanda Batas	50
1	3	4		Jalan, Irigasi, Dan Jaringan	
1	3	4	1	Jalan	10
1	3	4	2	Jembatan	50
1	3	4	3	Bangunan Air Irigasi	50
1	3	4	4	Bangunan Pengairan Pasang Surut	50
1	3	4	5	Bangunan Pengembangan Rawa Dan Polder	25
1	3	4	6	Bangunan Pengaman Sungai/Pantai & Penanggulangan Bencana Alam	10
1	3	4	7	Bangunan Pengembangan Sumber Air Dan Air Tanah	30
1	3	4	8	Bangunan Air Bersih/Air Baku	40
1	3	4	9	Bangunan Air Kotor	40
1	3	4	10	Instalasi Air Bersih / Air Baku	30
1	3	4	11	Instalasi Air Kotor	30
1	3	4	12	Instalasi Pengolahan Sampah	10
1	3	4	13	Instalasi Pengolahan Bahan Bangunan	10
1	3	4	14	Instalasi Pembangkit Listrik	40
1	3	4	15	Instalasi Gardu Listrik	40
1	3	4	16	Instalasi Pertahanan	30
1	3	4	17	Instalasi Gas	30
1	3	4	18	Instalasi Pengaman	20
1	3	4	19	Instalasi Lain	5
1	3	4	20	Jaringan Air Minum	30
1	3	4	21	Jaringan Listrik	40
1	3	4	22	Jaringan Telepon	20
1	3	4	23	Jaringan Gas	30

- f) Besarnya penyusutan setiap tahun disajikan dalam Neraca dan Laporan Operasional. Penyusutan disajikan dalam Neraca dengan akun Akumulasi Penyusutan yang mengurangi nilai perolehan aset tetap. Penyusutan disajikan dalam Laporan Operasional sebagai beban penyusutan.
 - g) Neraca menyajikan Akumulasi Penyusutan sekaligus nilai perolehan aset tetap sehingga nilai buku aset tetap sebagai gambaran dari potensi manfaat yang masih dapat diharapkan dari aset yang bersangkutan dapat diketahui.
- 3) suatu aset tetap dieliminasi dari neraca ketika dilepaskan atau bila aset secara permanen dihentikan penggunaannya dan tidak ada manfaat ekonomi masa yang akan datang;

- 4) aset tetap yang secara permanen dihentikan atau dilepas harus dieliminasi dari Neraca dan diungkapkan dalam CaLK; dan
 - 5) aset tetap yang dihentikan dari penggunaan aktif Pemerintah Daerah tidak memenuhi definisi aset tetap dan harus dipindahkan ke pos aset lainnya sesuai dengan nilai tercatatnya.
- e. Pengungkapan
- 1) laporan keuangan harus mengungkapkan untuk masing-masing jenis aset tetap sebagai berikut:
 - a) dasar penilaian yang digunakan untuk menentukan nilai tercatat (*carrying amount*);
 - b) rekonsiliasi jumlah tercatat pada awal dan akhir periode yang menunjukkan:
 - (1) penambahan;
 - (2) pelepasan;
 - (3) akumulasi penyusutan dan perubahan nilai, jika ada; dan
 - (4) mutasi aset tetap lainnya.
 - c) informasi penyusutan, meliputi:
 - (1) nilai penyusutan;
 - (2) metode penyusutan yang digunakan;
 - (3) masa manfaat atau tarif penyusutan yang digunakan; dan
 - (4) nilai tercatat bruto dan akumulasi penyusutan pada awal dan akhir periode.
 - 2) laporan keuangan juga harus mengungkapkan:
 - a) eksistensi dan batasan hak milik atas aset tetap;
 - b) kebijakan akuntansi untuk kapitalisasi yang berkaitan dengan aset tetap;
 - c) jumlah pengeluaran pada pos aset tetap dalam konstruksi; dan
 - d) jumlah komitmen untuk akuisisi aset tetap.
 - 3) aset bersejarah diungkapkan secara rinci, antara lain nama, jenis, kondisi dan lokasi aset dimaksud.

4.4.1.2.3. Konstruksi dalam Pengerjaan

- a. Definisi
- 1) Konstruksi dalam pengerjaan adalah aset-aset tetap yang sedang dalam proses pengerjaan.
 - 2) Konstruksi dalam pengerjaan mencakup peralatan dan mesin, gedung dan bangunan, jalan, irigasi dan jaringan, serta aset tetap lainnya yang proses perolehannya dan/atau pembangunannya membutuhkan suatu periode waktu tertentu dan belum selesai pada saat akhir tahun anggaran. Perolehan melalui kontrak konstruksi pada umumnya memerlukan suatu periode waktu tertentu. Periode waktu perolehan tersebut biasanya kurang atau lebih dari satu periode akuntansi.
 - 3) Perolehan aset dapat dilakukan dengan membangun sendiri (swakelola) atau melalui pihak ketiga dengan kontrak konstruksi.
- b. Pengakuan
- 1) Suatu aset berwujud harus diakui sebagai Konstruksi dalam pengerjaan jika:
 - a) besar kemungkinan bahwa manfaat ekonomi masa yang akan datang berkaitan dengan aset tersebut akan diperoleh;
 - b) biaya perolehan tersebut dapat diukur secara andal; dan
 - c) aset tersebut masih dalam proses pengerjaan.

- 2) Konstruksi dalam pengerjaan biasanya merupakan aset yang dimaksudkan digunakan untuk operasional Pemerintah Daerah atau dimanfaatkan oleh masyarakat dalam jangka panjang dan oleh karenanya diklasifikasikan dalam aset tetap.
- 3) Konstruksi dalam pengerjaan dipindahkan ke pos aset tetap yang bersangkutan jika memenuhi kriteria sebagai berikut:
 - a) konstruksi secara substansi telah selesai dikerjakan; dan
 - b) dapat memberikan manfaat/jasa sesuai dengan tujuan perolehan.

Suatu konstruksi dalam pengerjaan dipindahkan ke aset tetap yang bersangkutan (peralatan dan mesin, gedung dan bangunan, jalan, irigasi, dan jaringan, aset tetap lainnya) setelah pekerjaan konstruksi tersebut dinyatakan selesai dan siap digunakan sesuai dengan tujuan perolehannya.
- c. Pengukuran
Konstruksi dalam pengerjaan dicatat dengan biaya perolehan sebesar persentase kemajuan fisik per tanggal pelaporan Neraca.
- d. Penyajian
Konstruksi dalam pengerjaan disajikan di Neraca sebagai bagian dari aset tetap.
- e. Pengungkapan
Suatu entitas harus mengungkapkan informasi mengenai konstruksi dalam pengerjaan pada akhir periode akuntansi, antara lain mengenai:
 - 1) rincian kontrak konstruksi dalam pengerjaan berikut tingkat penyelesaian dan jangka waktu penyelesaiannya;
 - 2) nilai kontrak konstruksi dan sumber pendanaannya;
 - 3) jumlah biaya yang telah dikeluarkan dan yang masih harus dibayar;
 - 4) uang muka kerja yang diberikan; dan
 - 5) retensi.

4.4.1.2.4. Dana Cadangan

- a. Definisi
 - 1) Dana cadangan merupakan dana yang disisihkan untuk menampung kebutuhan yang memerlukan dana relatif besar yang tidak dapat dipenuhi dalam satu tahun anggaran.
 - 2) Dana cadangan dirinci menurut tujuan pembentukannya. Pembentukan dana cadangan ini harus didasarkan perencanaan yang matang, sehingga jelas tujuan dan pengalokasiannya. Untuk pembentukan dana cadangan harus ditetapkan dalam peraturan daerah yang didalamnya mencakup:
 - a) penetapan tujuan pembentukan dana cadangan;
 - b) program dan kegiatan yang akan dibiayai dari dana cadangan;
 - c) besaran dan rincian tahunan dana cadangan yang harus dianggarkan dan ditransfer ke rekening dana cadangan dalam bentuk rekening tersendiri;
 - d) sumber dana cadangan; dan
 - e) tahun anggaran pelaksanaan dana cadangan.
- b. Pengakuan
Dana cadangan diakui saat terjadi pemindahan dana dari Rekening Kas Daerah ke Rekening dana cadangan.
- c. Pengukuran
 - 1) dana cadangan diukur sesuai dengan nilai nominal dari kas yang diklasifikasikan ke dana cadangan;
 - 2) pencairan dana cadangan mengurangi dana cadangan yang bersangkutan;
 - 3) pembentukan dana cadangan menambah dana cadangan yang bersangkutan; dan

- 4) hasil-hasil yang diperoleh dari pengelolaan dana cadangan di Pemerintah Daerah merupakan penambah dana cadangan.
- d. Penyajian
Dana cadangan disajikan di Neraca pada kelompok aset non lancar.
- e. Pengungkapan
Pengungkapan dana cadangan dalam CaLK, sekurang-kurangnya harus diungkapkan hal-hal sebagai berikut:
 - 1) dasar hukum (Peraturan Daerah) pembentukan dana cadangan;
 - 2) tujuan pembentukan dana cadangan;
 - 3) program dan kegiatan yang akan dibiayai dari dana cadangan;
 - 4) besaran dan rincian tahunan dana cadangan yang harus dianggarkan dan ditransfer ke rekening dana cadangan;
 - 5) sumber dana cadangan; dan
 - 6) tahun anggaran pelaksanaan dan pencairan dana cadangan.

4.4.1.2.5. Aset Lainnya

- a. Definisi
 - 1) Aset Lainnya merupakan aset Pemerintah Daerah yang tidak dapat diklasifikasikan sebagai aset lancar, investasi jangka panjang, aset tetap dan dana cadangan.
 - 2) Aset Lainnya terdiri dari:
 - a) Tagihan Penjualan Angsuran;
Tagihan penjualan angsuran menggambarkan jumlah yang dapat diterima dari penjualan aset Pemerintah Daerah secara angsuran kepada pegawai/kepala daerah Pemerintah Daerah. Contoh tagihan penjualan angsuran antara lain adalah penjualan kendaraan perorangan dinas kepada kepala daerah dan penjualan rumah golongan III.
 - b) Tagihan Tuntutan Kerugian Daerah;
Ganti kerugian adalah sejumlah uang atau barang yang dapat dinilai dengan uang yang harus dikembalikan kepada negara/daerah oleh seseorang atau badan yang telah melakukan perbuatan melawan hukum baik sengaja maupun lalai.
 - c) Kemitraan dengan Pihak Ketiga;
Untuk mengoptimalkan pemanfaatan barang milik daerah yang dimilikinya, Pemerintah Daerah diperkenankan melakukan kemitraan dengan pihak lain dengan prinsip saling menguntungkan sesuai peraturan perundang-undangan. Kemitraan ini dapat berupa:
 - (1) Kemitraan dengan Pihak Ketiga-Sewa;
 - (2) Kerja Sama Pemanfaatan (KSP);
 - (3) Bangun Guna Serah–BGS (*Build, Operate, Transfer–BOT*); dan
 - (4) Bangun Serah Guna–BSG (*Build, Transfer, Operate–BTO*).
 - d) Aset Tak Berwujud;
Aset Tak Berwujud adalah aset non-moneter yang tidak mempunyai wujud fisik, dan merupakan salah satu jenis aset yang dimiliki oleh Pemerintah Daerah. Aset ini sering dihubungkan dengan hasil kegiatan entitas dalam menjalankan tugas dan fungsi penelitian dan pengembangan serta sebagian diperoleh dari proses pengadaan dari luar entitas. Aset Tak Berwujud dapat berupa:
 - (1) *Goodwill*;
 - (2) Hak Paten atau Hak Cipta;
 - (3) Royalti;

(4) *Software*;

Software komputer yang diakui sebagai Aset Tak Berwujud adalah *software* yang dibangun sendiri atau diperoleh dengan cara pembelian yang dimaksudkan untuk digunakan dalam operasional pemerintahan, yang bukan merupakan bagian integral dari suatu *hardware*.

(5) Lisensi;

(6) Hasil kajian/penelitian yang memberikan manfaat jangka panjang; dan

(7) Aset Tak Berwujud Lainnya.

e) Aset Lain-lain.

Aset tetap yang dimaksudkan untuk dihentikan dari penggunaan aktif Pemerintah Daerah direklasifikasi ke dalam aset lain-lain. Hal ini dapat disebabkan karena rusak berat, usang, dan/atau aset tetap yang tidak digunakan karena sedang menunggu proses pemindahtanganan (proses penjualan, sewa beli, penghibahan, penyertaan modal).

b. Pengakuan

- 1) Aset Lainnya diakui pada saat diterima atau kepemilikannya dan/atau kekuasaannya berpindah.
- 2) Tuntutan Ganti Rugi ini diakui ketika putusan tentang kasus TGR terbit yaitu berupa Surat Keputusan Pembebanan Penggantian Kerugian (SKP2K).
- 3) Kemitraan dengan pihak ketiga berupa sewa diakui pada saat terjadi perjanjian kerjasama/kemitraan.
- 4) Kerjasama pemanfaatan (KSP) diakui pada saat terjadi perjanjian kerjasama/kemitraan.
- 5) Bangun Guna Serah-BGS (*Build, Operate, Transfer-BOT*) diakui pada saat terjadi perjanjian kerjasama/kemitraan.
- 6) Bangun Serah Guna-BSG (*Build, Transfer Operate, -BTO*) diakui pada saat pengadaan/pembangunan gedung dan/atau sarana berikut fasilitasnya selesai dan siap digunakan untuk digunakan/dioperasikan.
- 7) Pengakuan *Software* komputer:
 - a) *Software* program yang diperoleh dengan cara dikontrakkan dengan pihak ketiga diakui pada saat diterbitkannya tagihan oleh Pihak Ketiga.
 - b) *Software* yang diperoleh dengan cara pembelian:
 - (1) Perolehan *software* yang memiliki izin penggunaan/masa manfaat lebih dari 12 (dua belas) bulan, maka nilai perolehan *software* dan biaya lisensinya harus dikapitalisasi sebagai Aset Tak Berwujud. Sedangkan perolehan *software* yang memiliki izin penggunaan/masa manfaat kurang dari atau sampai dengan 12 (dua belas) bulan, maka nilai perolehan *software* tidak perlu dikapitalisasi.
 - (2) *Software* yang diperoleh hanya dengan membayar izin penggunaan/lisensi dengan masa manfaat lebih dari 12 (dua belas) bulan harus dikapitalisasi sebagai Aset Tak Berwujud. *Software* yang diperoleh hanya dengan membayar izin penggunaan/lisensi kurang dari atau sampai dengan 12 (dua belas) bulan, tidak perlu dikapitalisasi.
 - (3) *Software* yang tidak memiliki pembatasan izin penggunaan dan masa manfaatnya lebih dari 12 (dua belas) bulan harus dikapitalisasi. *Software* yang tidak memiliki pembatasan izin penggunaan dan masa manfaatnya kurang dari atau sampai dengan 12 (dua belas) bulan tidak perlu dikapitalisasi.
 - (4) Pengeluaran terkait *software* yang tidak memenuhi kriteria kapitalisasi akan diakui sebagai beban operasi pada periode terjadinya.

c. Pengukuran

- 1) Aset Lainnya diukur sesuai biaya perolehan atau sebesar nilai wajar pada saat perolehan.
- 2) Tagihan penjualan angsuran dinilai sebesar nilai nominal dari kontrak/berita acara penjualan aset yang bersangkutan.
- 3) Sewa dinilai sebesar nilai nominal dari kontrak/berita acara perjanjian sewa aset yang bersangkutan.
- 4) Kerjasama pemanfaatan dinilai sebesar nilai bersih yang tercatat pada saat perjanjian atau nilai wajar pada saat perjanjian.
- 5) Bangun Guna Serah dicatat sebesar nilai buku aset tetap yang diserahkan oleh Pemerintah Daerah kepada pihak ketiga/investor untuk membangun aset Bangun Guna Serah tersebut.
- 6) Bangun Serah Guna dicatat sebesar nilai perolehan aset tetap yang dibangun yaitu sebesar nilai aset tetap yang diserahkan Pemerintah Daerah ditambah dengan nilai perolehan aset yang dikeluarkan oleh pihak ketiga/investor untuk membangun aset tersebut.
- 7) Aset Tak Berwujud diukur dengan harga perolehan, yaitu harga yang harus dibayar entitas Pemerintah Daerah untuk memperoleh suatu aset tak berwujud hingga siap untuk digunakan dan mempunyai manfaat ekonomi yang diharapkan dimasa datang atau jasa potensial yang melekat pada aset tersebut akan mengalir masuk ke dalam entitas Pemerintah Daerah tersebut.
- 8) Terhadap Aset Tak Berwujud dilakukan amortisasi, kecuali atas Aset Tak Berwujud yang memiliki masa manfaat tak terbatas. Amortisasi adalah penyusutan terhadap Aset Tak Berwujud yang dialokasikan secara sistematis dan rasional selama masa manfaatnya. Masa manfaat untuk Aset Tak Berwujud diatur sebagai berikut:

Tabel Masa Manfaat Aset Tak Berwujud

Kodifikasi	Uraian	Masa Manfaat (Tahun)
07.24.01.01	Perangkat Lunak	10
07.24.02.01	Lisensi	10
07.24.03.01	Hak Cipta	10
07.24.04.01	Hasil Kajian (DED)	10

- 9) Amortisasi disajikan dengan metode garis lurus, tanpa nilai residu yang diperhitungkan setiap akhir periode.
- 10) Apabila suatu Aset Tak Berwujud tidak dapat digunakan karena ketinggalan jaman, tidak sesuai dengan kebutuhan organisasi yang makin berkembang, rusak, atau masa kegunaannya telah berakhir, maka Aset Tak Berwujud tersebut hakekatnya tidak lagi memiliki manfaat ekonomi masa depan, sehingga penggunaannya harus dihentikan. Apabila suatu Aset Tak Berwujud dihentikan dari penggunaannya, baik karena dipindahtangankan maupun karena berakhirnya masa manfaat/tidak lagi memiliki manfaat ekonomi, maka pencatatan akun Aset Tak Berwujud yang bersangkutan harus dihentikan dan diproses penghapusannya.

d. Penyajian

Aset lainnya disajikan di Neraca sebagai bagian dari aset non lancar sebesar nilai tercatat neto, yaitu sebesar harga perolehan setelah dikurangi akumulasi amortisasi.

e. Pengungkapan

Pengungkapan aset lainnya dalam CaLK, sekurang-kurangnya harus diungkapkan hal-hal sebagai berikut:

- 1) besaran dan rincian aset lainnya;
- 2) kebijakan amortisasi atas Aset Tidak Berwujud;

- 3) kebijakan pelaksanaan kemitraan dengan pihak ketiga (sewa, Kerja Sama Pemanfaatan, Bangun Guna Serah (*Built, Operate and Transfer*) dan Bangun Serah Guna (*Built, Transfer and Operate*); dan
- 4) informasi lainnya yang penting.

4.4.2. Kebijakan Akuntansi Kewajiban

a. Definisi

- 1) Kewajiban adalah utang yang timbul dari peristiwa masa lalu yang penyelesaiannya mengakibatkan aliran keluar sumber daya ekonomi Pemerintah Daerah. Kewajiban Pemerintah Daerah dapat muncul akibat melakukan pinjaman kepada pihak ketiga, perikatan dengan pegawai yang bekerja pada pemerintahan, kewajiban kepada masyarakat, alokasi/realokasi pendapatan ke entitas lainnya, atau kewajiban kepada pemberi jasa. Kewajiban bersifat mengikat dan dapat dipaksakan secara hukum sebagai konsekuensi atas kontrak atau peraturan perundang-undangan.
- 2) Kewajiban dikategorisasikan berdasarkan waktu jatuh tempo penyelesaiannya, yaitu kewajiban jangka pendek dan kewajiban jangka panjang.
- 3) Kewajiban jangka pendek merupakan kewajiban yang diharapkan dibayar dalam waktu paling lama 12 (dua belas) bulan setelah tanggal pelaporan. Kewajiban jangka pendek antara lain utang transfer Pemerintah Daerah, utang kepada pegawai, utang bunga, utang jangka pendek kepada pihak ketiga, utang Perhitungan Pihak Ketiga, dan bagian lancar utang jangka panjang.
- 4) Kewajiban jangka panjang adalah kewajiban yang diharapkan dibayar dalam waktu lebih dari 12 (dua belas) bulan setelah tanggal pelaporan. Selain itu, kewajiban yang akan dibayar dalam waktu 12 (dua belas) bulan dapat diklasifikasikan sebagai kewajiban jangka panjang jika:
 - a) jangka waktu aslinya adalah untuk periode lebih dari 12 (dua belas) bulan;
 - b) entitas bermaksud untuk mendanai kembali (*refinance*) kewajiban tersebut atas dasar jangka panjang; dan
 - c) maksud tersebut didukung dengan adanya suatu perjanjian pendanaan kembali (*refinancing*), atau adanya penjadwalan kembali terhadap pembayaran, yang diselesaikan sebelum pelaporan keuangan disetujui.

b. Pengakuan

Kewajiban diakui pada saat kewajiban untuk mengeluarkan sumber daya ekonomi di masa depan timbul. Kewajiban tersebut dapat timbul dari:

- 1) Transaksi dengan Pertukaran (*exchange transactions*)
dalam transaksi dengan pertukaran, kewajiban diakui ketika Pemerintah Daerah menerima barang atau jasa sebagai ganti janji untuk memberikan uang atau sumberdaya lain di masa depan, misal utang atas belanja alat tulis kantor.
- 2) Transaksi tanpa Pertukaran (*non-exchange transactions*)
dalam transaksi tanpa pertukaran, kewajiban diakui ketika Pemerintah Daerah berkewajiban memberikan uang atau sumber daya lain kepada pihak lain di masa depan secara cuma-cuma, misal hibah atau transfer pendapatan yang telah dianggarkan.
- 3) Kejadian yang berkaitan dengan Pemerintah (*government-related events*).
dalam kejadian yang berkaitan dengan Pemerintah Daerah, kewajiban diakui ketika Pemerintah Daerah berkewajiban mengeluarkan sejumlah sumber daya ekonomi sebagai akibat adanya interaksi Pemerintah Daerah dan lingkungannya, misal ganti rugi atas kerusakan pada kepemilikan pribadi yang disebabkan aktivitas Pemerintah Daerah.

4) Kejadian yang Diakui Pemerintah (*government-acknowledge events*)

dalam kejadian yang diakui Pemerintah Daerah, kewajiban diakui ketika Pemerintah Daerah memutuskan untuk merespon suatu kejadian yang tidak ada kaitannya dengan kegiatan pemerintah yang kemudian menimbulkan konsekuensi keuangan bagi pemerintah, misal Pemerintah Daerah memutuskan untuk menanggulangi kerusakan akibat bencana alam di masa depan.

c. Pengukuran

1) Kewajiban Pemerintah Daerah dicatat sebesar nilai nominalnya. Apabila kewajiban tersebut dalam bentuk mata uang asing, maka dijabarkan dan dinyatakan dalam mata uang rupiah menggunakan kurs tengah bank sentral pada tanggal necara. Penggunaan nilai nominal dalam pengukuran kewajiban ini berbeda untuk masing-masing pos mengikuti karakteristiknya. Berikut ini akan dijabarkan mengenai pengukuran untuk masing-masing pos kewajiban.

2) Pengukuran kewajiban atau utang jangka pendek Pemerintah Daerah berbeda-beda berdasarkan jenis investasinya sebagai berikut:

a) Pengukuran Utang kepada Pihak Ketiga

Utang Kepada Pihak Ketiga terjadi ketika Pemerintah Daerah menerima hak atas barang atau jasa, maka pada saat itu Pemerintah Daerah mengakui kewajiban atas jumlah yang belum dibayarkan untuk memperoleh barang atau jasa tersebut. Contoh: bila kontraktor membangun fasilitas atau peralatan sesuai dengan spesifikasi yang ada pada kontrak perjanjian dengan pemerintah, jumlah yang dicatat harus berdasarkan realisasi fisik kemajuan pekerjaan sesuai dengan berita acara kemajuan pekerjaan.

b) Pengukuran Utang Transfer

Utang Transfer adalah kewajiban suatu entitas pelaporan untuk melakukan pembayaran kepada entitas lain sebagai akibat ketentuan perundang-undangan. Utang transfer diakui dan dinilai sesuai dengan peraturan yang berlaku.

c) Pengukuran Utang Bunga

Utang Bunga dicatat sebesar nilai bunga yang telah terjadi dan belum dibayar dan diakui pada setiap akhir periode pelaporan sebagai bagian dari kewajiban yang berkaitan.

d) Pengukuran Utang Perhitungan Pihak Ketiga

Utang Perhitungan Pihak Ketiga dicatat sebesar saldo pungutan/potongan yang belum disetorkan kepada pihak lain di akhir periode.

e) Pengukuran Bagian Lancar Utang Jangka Panjang

Bagian Lancar Utang Jangka Panjang dicatat sejumlah yang akan jatuh tempo dalam waktu 12 (dua belas) bulan setelah tanggal pelaporan.

f) Pengukuran Kewajiban Lancar Lainnya

Pengukuran Kewajiban Lancar Lainnya disesuaikan dengan karakteristik masing-masing pos tersebut. Contoh: biaya yang masih harus dibayar pada saat laporan keuangan disusun. Contoh lainnya adalah penerimaan pembayaran di muka atas penyerahan barang atau jasa oleh pemerintah kepada pihak lain.

3) Kewajiban atau utang jangka panjang Pemerintah Daerah juga diukur berdasarkan karakteristiknya. Terdapat dua karakteristik utang jangka panjang Pemerintah Daerah, yaitu:

a) utang yang tidak diperjualbelikan

utang yang tidak diperjualbelikan memiliki nilai nominal sebesar pokok utang dan bunga sebagaimana yang tertera dalam kontrak perjanjian dan belum diselesaikan pada tanggal pelaporan, misal pinjaman dari *World Bank*.

- b) utang yang diperjualbelikan
 utang yang diperjualbelikan pada umumnya berbentuk sekuritas utang Pemerintah Daerah. Sekuritas utang pemerintah dinilai sebesar nilai pari (*original face value*) dengan memperhitungkan diskonto atau premium yang belum diamortisasi. Jika sekuritas utang pemerintah dijual tanpa sebesar nilai pari, maka dinilai sebesar nilai parinya. Jika sekuritas utang pemerintah dijual dengan harga diskonto, maka nilainya akan bertambah selama periode penjualan hingga jatuh tempo. Sementara itu, jika sekuritas dijual dengan harga premium, maka nilainya akan berkurang selama periode penjualan hingga jatuh tempo.
- d. Penyajian
 Kewajiban jangka pendek dan kewajiban jangka panjang Pemerintah Daerah disajikan dalam neraca disisi pasiva.
- e. Pengungkapan
 Dalam pengungkapan pada CaLK terkait dengan kewajiban, harus diungkapkan pula hal-hal sebagai berikut:
 - 1) jumlah saldo kewajiban jangka pendek dan jangka panjang yang diklasifikasikan berdasarkan pemberi pinjaman;
 - 2) jumlah saldo kewajiban berupa utang pemerintah berdasarkan jenis sekuritas utang pemerintah dan jatuh temponya;
 - 3) bunga pinjaman yang terutang pada periode berjalan dan tingkat bunga yang berlaku;
 - 4) konsekuensi dilakukannya penyelesaian kewajiban sebelum jatuh tempo;
 - 5) perjanjian restrukturisasi utang meliputi:
 - a) pengurangan pinjaman;
 - b) modifikasi persyaratan utang;
 - c) pengurangan tingkat bunga pinjaman;
 - d) pengunduran jatuh tempo pinjaman;
 - e) pengurangan nilai jatuh tempo pinjaman; dan
 - f) pengurangan jumlah bunga terutang sampai dengan periode pelaporan.
 - 6) jumlah tunggakan pinjaman yang disajikan dalam bentuk daftar umur utang berdasarkan kreditur; dan
 - 7) biaya pinjaman:
 - a) perlakuan biaya pinjaman;
 - b) jumlah biaya pinjaman yang dikapitalisasi pada periode yang bersangkutan;
 - c) tingkat kapitalisasi yang dipergunakan.

4.4.3. Kebijakan Akuntansi Ekuitas

- a. Definisi
 Ekuitas adalah kekayaan bersih Pemerintah Daerah yang merupakan selisih antara aset dan kewajiban pada tanggal pelaporan. Saldo ekuitas di Neraca berasal dari saldo akhir ekuitas pada laporan perubahan ekuitas.
- b. Pengakuan
 Pengakuan atas ekuitas tergantung dari saat pengakuan aset dan kewajiban.
- c. Penyajian dan Pengungkapan
 Ekuitas disajikan di Neraca dan dijelaskan rinciannya dalam CaLK.

4.4.4. Kebijakan Akuntansi Pendapatan Daerah

a. Definisi

Pendapatan Daerah adalah semua penerimaan Rekening Kas Umum Daerah yang menambah SAL dalam periode tahun anggaran yang bersangkutan yang menjadi hak Pemerintah Daerah, dan tidak perlu dibayar kembali oleh Pemerintah Daerah.

b. Pengakuan

Pendapatan Daerah menggunakan basis kas sehingga Pendapatan Daerah diakui pada saat:

- 1) diterima di rekening Kas Umum Daerah; atau
- 2) diterima oleh SKPD; atau
- 3) diterima entitas lain diluar Pemerintah Daerah atas nama Bendahara Umum Daerah.

c. Pengukuran

- 1) Pendapatan Daerah diukur dan dicatat berdasarkan asas bruto, yaitu dengan membukukan penerimaan bruto, dan tidak mencatat jumlah netonya (setelah dikompensasikan dengan pengeluaran).
- 2) Dalam hal besaran pengurang terhadap pendapatan Daerah bruto (biaya) bersifat variabel terhadap pendapatan dimaksud dan tidak dapat dianggarkan terlebih dahulu dikarenakan proses belum selesai, maka asas bruto dapat dikecualikan.

d. Penyajian

Pendapatan Daerah disajikan dalam LRA dengan basis kas dan disajikan dalam mata uang rupiah.

e. Pengungkapan

Hal-hal yang harus diungkapkan dalam CaLK terkait dengan pendapatan adalah:

- 1) penerimaan pendapatan tahun berkenaan setelah tanggal berakhirnya tahun anggaran;
- 2) penjelasan mengenai pendapatan yang pada tahun pelaporan yang bersangkutan terjadi hal-hal yang bersifat khusus;
- 3) penjelasan sebab-sebab tidak tercapainya target penerimaan pendapatan daerah; dan
- 4) informasi lainnya yang dianggap perlu.

4.4.5. Kebijakan Akuntansi Belanja

a. Definisi

Belanja merupakan semua pengeluaran oleh Bendahara Umum Daerah yang mengurangi SAL dalam periode tahun anggaran bersangkutan yang tidak akan diperoleh pembayarannya kembali oleh Pemerintah Daerah.

b. Pengakuan

Belanja diakui pada saat:

- 1) kas untuk belanja yang bersangkutan telah dikeluarkan dari Rekening Kas Umum Daerah.
- 2) kas untuk belanja yang bersangkutan telah dikeluarkan oleh Bendahara Pengeluaran dan pertanggungjawaban atas pengeluaran tersebut telah disahkan oleh unit yang mempunyai fungsi perbendaharaan; dan
- 3) dalam hal badan layanan umum, belanja diakui dengan mengacu pada peraturan perundangan yang mengatur mengenai badan layanan umum.

c. Pengukuran

Belanja dilaksanakan berdasarkan asas bruto dan diukur berdasarkan nilai nominal yang dikeluarkan dan tercantum dalam dokumen pengeluaran yang sah.

d. Penyajian dan Pengungkapan

- 1) belanja disajikan dalam LRA. Rincian atas belanja tersebut dijelaskan dalam CaLK;
- 2) belanja disajikan dalam mata uang rupiah. Apabila pengeluaran kas atas belanja dalam mata uang asing, maka pengeluaran tersebut dijabarkan dan dinyatakan dalam mata uang rupiah. Penjabaran mata uang asing menggunakan kurs tengah Bank Indonesia pada tanggal transaksi; dan
- 3) penjelasan sebab-sebab tidak terserapnya anggaran belanja dan informasi lainnya yang dianggap perlu.

4.4.6. Kebijakan Akuntansi Pembiayaan

a. Definisi

Pembiayaan (*financing*) adalah setiap penerimaan yang perlu dibayar kembali dan/atau pengeluaran yang akan diterima kembali baik pada tahun anggaran yang bersangkutan maupun tahun-tahun anggaran berikutnya yang dalam penganggaran Pemerintah Daerah dimaksudkan untuk menutup defisit atau memanfaatkan surplus anggaran.

Pembiayaan diklasifikasi kedalam 2 (dua) bagian, yaitu penerimaan pembiayaan dan pengeluaran pembiayaan yang dapat dijelaskan sebagai berikut:

1) penerimaan pembiayaan

Penerimaan pembiayaan adalah semua penerimaan Rekening Kas Umum Daerah antara lain berasal dari penerimaan pinjaman, penjualan obligasi pemerintah, hasil privatisasi perusahaan daerah, penerimaan kembali pinjaman yang diberikan kepada pihak ketiga, penjualan investasi permanen lainnya, dan pencairan dana cadangan.

2) pengeluaran pembiayaan

Pengeluaran pembiayaan adalah semua pengeluaran Rekening Kas Umum Negara/Daerah antara lain pemberian pinjaman kepada pihak ketiga, penyertaan modal pemerintah, pembayaran kembali pokok pinjaman dalam periode tahun anggaran tertentu, dan pembentukan dana cadangan.

b. Pengakuan

- 1) penerimaan pembiayaan diakui pada saat diterima pada Rekening Kas Umum Daerah.
- 2) pengeluaran pembiayaan diakui pada saat dikeluarkan dari Rekening Kas Umum Daerah.

c. Pengukuran

- 1) Pembiayaan diukur berdasarkan nilai nominal dari penerimaan dan pengeluaran.
- 2) Pembiayaan yang diukur dengan mata uang asing dikonversi ke mata uang rupiah berdasarkan nilai tukar (kurs tengah Bank Indonesia) pada tanggal transaksi pembiayaan.

d. Penyajian dan Pengungkapan

Pembiayaan disajikan dalam LRA dan rinciannya dijelaskan dalam CaLK.

4.4.7. Kebijakan Akuntansi Pendapatan-LO

a. Definisi

Pendapatan-LO adalah hak Pemerintah Daerah yang diakui sebagai penambah ekuitas dalam periode tahun anggaran yang bersangkutan dan tidak perlu dibayar kembali.

Pendapatan-LO diklasifikasikan menurut sumber pendapatan yang dikelompokkan menurut asal dan jenis pendapatan yaitu pendapatan asli daerah, pendapatan transfer dan lain-lain pendapatan yang sah.

Termasuk pendapatan-LO adalah hibah langsung yang diterima SKPD yang kemudian digunakan langsung oleh SKPD tanpa disetorkan terlebih dahulu ke Rekening Kas

Umum Daerah dan dilaporkan ke Bendahara Umum Daerah untuk diakui sebagai pendapatan daerah.

b. Pengakuan

1) Pengakuan Pendapatan-LO pada PPKD:

a) Pendapatan Asli Daerah

Merupakan pendapatan yang diperoleh daerah yang dipungut berdasarkan Peraturan Daerah sesuai dengan peraturan perundang-undangan. Pendapatan tersebut dapat dikelompokkan ke dalam tiga kategori, yaitu Pendapatan Asli Daerah Melalui Penetapan, Pendapatan Asli Daerah Tanpa Penetapan, dan Pendapatan Asli Daerah dari Hasil Eksekusi Jaminan.

b) Pendapatan Asli Daerah Melalui Penetapan

Pendapatan Asli Daerah yang masuk ke dalam kategori ini adalah Tuntutan Ganti Kerugian Daerah, Pendapatan Denda atas Keterlambatan Pelaksanaan Pekerjaan, Pendapatan Denda Pajak, dan Pendapatan Denda Retribusi. Pendapatan-pendapatan tersebut diakui ketika telah diterbitkan Surat Ketetapan atas pendapatan terkait.

c) Pendapatan Asli Daerah Tanpa Penetapan

Pendapatan Asli Daerah yang masuk ke dalam kategori ini antara lain Penerimaan Jasa Giro, Pendapatan Bunga Deposito, Komisi, Potongan dan Selisih Nilai Tukar Rupiah, Pendapatan dari Pengembalian, Fasilitas Sosial dan Fasilitas Umum, Pendapatan dari Penyelenggaraan Pendidikan dan Pelatihan, Pendapatan dari Angsuran/Cicilan Penjualan, dan Hasil dari Pemanfaatan Kekayaan Daerah. Pendapatan-pendapatan tersebut diakui ketika pihak terkait telah melakukan pembayaran langsung ke Rekening Kas Umum Daerah.

d) Pendapatan Asli Daerah dari Hasil Eksekusi Jaminan

Pendapatan hasil eksekusi jaminan diakui saat pihak ketiga tidak menunaikan kewajibannya. Pada saat tersebut, PPKD akan mengeksekusi uang jaminan yang sebelumnya telah disetorkan, dan mengakuinya sebagai pendapatan. Pengakuan pendapatan ini dilakukan pada saat dokumen eksekusi yang sah telah diterbitkan.

e) Pendapatan Transfer

Pemerintah Pusat akan mengeluarkan ketetapan mengenai jumlah dana transfer yang akan diterima oleh Pemerintah Daerah. Namun demikian ketetapan pemerintah belum dapat dijadikan dasar pengakuan pendapatan LO, mengingat kepastian pendapatan tergantung pada persyaratan-persyaratan sesuai peraturan perundangan penyaluran alokasi tersebut. Untuk itu pengakuan pendapatan transfer dilakukan bersamaan dengan diterimanya kas pada Rekening Kas Umum Daerah. Walaupun demikian, pendapatan transfer dapat diakui pada saat terbitnya peraturan mengenai penetapan alokasi, jika itu terkait dengan kurang salur.

f) Lain-Lain Pendapatan Daerah yang Sah

Merupakan kelompok pendapatan lain yang tidak termasuk dalam kategori pendapatan sebelumnya. Lain-Lain Pendapatan Daerah yang Sah pada PPKD, antara lain meliputi Pendapatan Hibah baik dari Pemerintah, Pemerintah Daerah Lainnya, Badan/Lembaga/ Organisasi Swasta Dalam Negeri, maupun Kelompok Masyarakat/ Perorangan. Naskah Perjanjian Hibah yang ditandatangani belum dapat dijadikan dasar pengakuan pendapatan LO mengingat adanya proses dan persyaratan untuk realisasi pendapatan hibah tersebut.

Hibah langsung yang diterima SKPD yang kemudian digunakan langsung oleh SKPD diakui pada saat dilaporkan ke Bendahara Umum Daerah pada akhir periode.

g) Pendapatan Non Operasional

Pendapatan Non Operasional mencakup antara lain Surplus Penjualan Aset Nonlancar, Surplus Penyelesaian Kewajiban Jangka Panjang, Surplus dari Kegiatan Non Operasional Lainnya. Pendapatan Non Operasional diakui ketika dokumen sumber berupa Berita Acara kegiatan (misal: Berita Acara Penjualan untuk mengakui Surplus Penjualan Aset Nonlancar) telah diterima.

2) Pengakuan Pendapatan-LO pada SKPD

Pendapatan Daerah pada SKPD hanya sebagian dari Pendapatan Asli Daerah yaitu pendapatan pajak daerah dalam hal instansi pungutan pajak terpisah dari Bendahara Umum Daerah, pendapatan retribusi dan sebagian dari lain-lain Pendapatan Asli Daerah yang sah.

Pendapatan Asli Daerah merupakan pendapatan yang diperoleh daerah yang dipungut berdasarkan Peraturan Daerah sesuai dengan peraturan perundang-undangan. Alternatif pengakuan pendapatan tersebut dapat dibagi menjadi tiga, yaitu:

- a) alternatif satu yaitu kelompok pendapatan pajak yang didahului oleh penerbitan Surat Ketetapan Pajak Daerah untuk kemudian dilakukan pembayaran oleh wajib pajak yang bersangkutan. Pendapatan Pajak ini diakui ketika telah diterbitkan penetapan berupa Surat Ketetapan atas pendapatan terkait.
- b) alternatif dua yaitu kelompok pendapatan pajak yang didahului dengan penghitungan sendiri oleh wajib pajak (*self assessment*) dan dilanjutkan dengan pembayaran oleh wajib pajak berdasarkan perhitungan tersebut. Selanjutnya, dilakukan pemeriksaan terhadap nilai pajak yang dibayar apakah sudah sesuai, kurang atau lebih bayar untuk kemudian dilakukan penetapan. Pendapatan Pajak ini diakui ketika telah disampaikannya Surat Pemberitahuan Pajak Daerah dari Wajib Pajak ke SKPKD atas pendapatan terkait.
- c) alternatif tiga yaitu kelompok pendapatan retribusi yang pembayarannya diterima untuk memenuhi kewajiban dalam periode tahun berjalan. Pendapatan retribusi ini diakui ketika pembayaran telah diterima atau pada saat diterbitkannya Surat Ketetapan Retribusi Daerah.

c. Pengukuran

Pendapatan-LO dilaksanakan berdasarkan asas bruto, yaitu dengan membukukan pendapatan bruto, dan tidak mencatat jumlah netonya (setelah dikompensasikan dengan pengeluaran).

d. Penyajian dan pengungkapan

Pendapatan-LO disajikan dalam Laporan Operasional dan rinciannya dijelaskan dalam CaLK.

4.4.8. Kebijakan Akuntansi Beban

a. Definisi

Beban adalah penurunan manfaat ekonomi atau potensi jasa dalam periode pelaporan yang menurunkan ekuitas, yang dapat berupa pengeluaran atau konsumsi aset atau timbulnya kewajiban.

b. Pengakuan

Beban diakui pada saat timbulnya kewajiban, terjadi konsumsi aset, atau terjadinya penurunan manfaat ekonomi atau potensi jasa. Saat timbulnya kewajiban adalah saat terjadinya peralihan hak dari pihak lain ke pemerintah tanpa diikuti keluarnya kas dari kas umum daerah. Contoh: tagihan rekening telepon dan rekening listrik yang belum dibayar pemerintah. Yang dimaksud dengan terjadinya konsumsi aset adalah saat pengeluaran kas kepada pihak lain yang tidak didahului timbulnya kewajiban dan/atau konsumsi aset nonkas dalam kegiatan operasional Pemerintah Daerah. Sedangkan

penurunan manfaat ekonomi atau potensi jasa terjadi pada saat penurunan nilai aset sehubungan dengan penggunaan aset bersangkutan/berlalu waktu. Contoh penurunan manfaat ekonomi atau potensi jasa adalah penyusutan atau amortisasi.

1) Pengakuan Beban pada SKPKD

a) Beban Bunga

Beban Bunga merupakan alokasi pengeluaran Pemerintah Daerah untuk pembayaran bunga (*interest*) yang dilakukan atas kewajiban penggunaan pokok utang (*principal outstanding*) termasuk beban pembayaran biaya-biaya yang terkait dengan pinjaman dan hibah yang diterima Pemerintah Daerah seperti biaya *commitment fee* dan biaya denda.

Beban Bunga meliputi Beban Bunga Pinjaman dan Beban Bunga Obligasi. Beban bunga diakui saat bunga tersebut jatuh tempo untuk dibayarkan. Untuk keperluan pelaporan keuangan, nilai beban bunga diakui sampai dengan tanggal pelaporan walaupun saat jatuh tempo melewati tanggal pelaporan.

b) Beban Subsidi

Beban Subsidi merupakan pengeluaran atau alokasi anggaran yang diberikan Pemerintah Daerah kepada perusahaan/lembaga tertentu agar harga jual produksi/jasa yang dihasilkan dapat terjangkau oleh masyarakat. Beban subsidi diakui pada saat kewajiban Pemerintah Daerah untuk memberikan subsidi telah timbul.

c) Beban Hibah

Beban Hibah merupakan beban Pemerintah Daerah dalam bentuk uang, barang, atau jasa kepada pemerintah, Pemerintah Daerah lainnya, perusahaan daerah, masyarakat, dan organisasi kemasyarakatan, yang bersifat tidak wajib dan tidak mengikat.

Pengakuan beban hibah sesuai Naskah Perjanjian Hibah Daerah dilakukan bersamaan dengan penyaluran belanja hibah, mengingat kepastian beban tersebut belum dapat ditentukan berdasarkan Naskah Perjanjian Hibah Daerah karena harus dilakukan verifikasi atas persyaratan penyaluran hibah.

d) Beban Bantuan Sosial

Beban Bantuan Sosial merupakan beban Pemerintah Daerah dalam bentuk uang atau barang yang diberikan kepada individu, keluarga, kelompok dan/atau masyarakat yang sifatnya tidak secara terus menerus dan selektif yang bertujuan untuk melindungi dari kemungkinan terjadinya resiko sosial.

Pengakuan beban bantuan sosial dilakukan bersamaan dengan penyaluran belanja bantuan sosial, mengingat kepastian beban tersebut belum dapat ditentukan sebelum dilakukan verifikasi atas persyaratan penyaluran bantuan sosial.

e) Beban Penyisihan Piutang

Beban Penyisihan Piutang merupakan cadangan yang harus dibentuk sebesar persentase tertentu dari akun piutang terkait ketertagihan piutang. Beban Penyisihan Piutang diakui saat akhir tahun.

f) Beban Transfer

Beban Transfer merupakan beban berupa pengeluaran uang atau kewajiban untuk mengeluarkan uang dari Pemerintah Daerah kepada entitas pelaporan lain yang diwajibkan oleh peraturan perundang-undangan. Beban transfer diakui saat diterbitkan Surat Perintah Pencairan Dana atau pada saat timbulnya kewajiban Pemerintah Daerah (jika terdapat dokumen yang memadai). Dalam hal pada akhir tahun anggaran terdapat pendapatan yang harus dibagikan tetapi belum disalurkan dan sudah diketahui daerah yang berhak menerima, maka nilai tersebut dapat diakui sebagai beban.

2) Pengakuan Beban Pada SKPD

a) Beban Pegawai

Beban pegawai merupakan kompensasi terhadap pegawai baik dalam bentuk uang atau barang, yang harus dibayarkan kepada pejabat negara, pegawai negeri sipil, dan pegawai yang dipekerjakan oleh Pemerintah Daerah yang belum berstatus pegawai negeri sipil sebagai imbalan atas pekerjaan yang telah dilaksanakan, kecuali pekerjaan yang berkaitan dengan pembentukan modal.

Pembayaran atas beban pegawai dapat dilakukan melalui mekanisme Uang Persediaan/Ganti Uang Persediaan/Tambahan Uang Persediaan seperti honorarium non pegawai negeri sipil, atau melalui mekanisme langsung seperti beban gaji dan tunjangan.

Beban pegawai yang pembayarannya melalui mekanisme langsung, beban pegawai diakui saat diterbitkan SP2D atau pada saat timbulnya kewajiban Pemerintah Daerah (jika terdapat dokumen yang memadai).

Beban pegawai yang pembayarannya melalui mekanisme Uang Persediaan/Ganti Uang Persediaan/Tambahan Uang Persediaan, beban pegawai diakui ketika bukti pembayaran beban (misal: bukti pembayaran honor) telah disahkan oleh unit yang mempunyai fungsi perbendaharaan.

Beban pegawai yang pembayarannya didanai dari hibah langsung yang diterima SKPD diakui pada saat dilaporkan ke Bendahara Umum Daerah pada akhir periode.

b) Beban Barang

Beban Barang merupakan penurunan manfaat ekonomi dalam periode pelaporan yang menurunkan ekuitas, yang dapat berupa pengeluaran atau konsumsi aset atau timbulnya kewajiban akibat transaksi pengadaan barang dan jasa yang habis pakai, perjalanan dinas, pemeliharaan termasuk pembayaran honorarium kegiatan kepada non pegawai dan pemberian hadiah atas kegiatan tertentu terkait dengan suatu prestasi. Beban barang diakui ketika bukti penerimaan barang atau Berita Acara Serah Terima ditandatangani. Dalam hal pada akhir tahun masih terdapat barang persediaan yang belum terpakai, maka dicatat sebagai pengurang beban.

Beban barang yang pembayarannya didanai dari hibah langsung yang diterima SKPD diakui pada saat dilaporkan ke Bendahara Umum Daerah pada akhir periode.

c. Pengukuran

Beban diukur sesuai dengan:

- 1) harga perolehan atas barang/jasa atau nilai nominal kewajiban yang timbul, konsumsi aset dan penurunan manfaat ekonomi atau potensi jasa. Beban diukur dengan mata uang rupiah; dan
- 2) menaksir nilai wajar barang/jasa tersebut pada tanggal transaksi jika barang/jasa tersebut tidak diketahui harga perolehannya.

d. Penyajian dan Pengungkapan

Beban disajikan dalam LO dan rinciannya dijelaskan dalam CaLK.

4.4.9. Kebijakan Akuntansi Koreksi

Kesalahan merupakan akun/pos yang secara signifikan tidak sesuai dengan yang seharusnya yang mempengaruhi laporan keuangan periode berjalan atau periode sebelumnya. Sedangkan koreksi adalah tindakan pembetulan secara akuntansi agar akun/pos yang tersaji dalam laporan keuangan entitas menjadi sesuai dengan yang seharusnya.

Kesalahan dapat terjadi karena adanya:

- a. keterlambatan penyampaian bukti transaksi oleh pengguna anggaran;
- b. kesalahan perhitungan matematis;
- c. kesalahan dalam penerapan standar dan kebijakan akuntansi;
- d. kesalahan interpretasi fakta;
- e. kecurangan; atau
- f. kelalaian.

Kesalahan ditinjau dari sifat kejadiannya dikelompokkan menjadi:

- a. kesalahan berulang dan sistemik

Kesalahan berulang dan sistemik adalah kesalahan yang disebabkan sifat alamiah (normal) dari jenis-jenis transaksi tertentu yang diperkirakan akan terjadi secara berulang. Contohnya adalah penerimaan pajak dari wajib pajak. Berdasarkan Standar Akuntansi Pemerintahan jurnal koreksi tidak perlu dibuat untuk kesalahan seperti ini, tetapi dicatat pada saat terjadi pengeluaran/penerimaan kas untuk kelebihan/kekurangan pendapatan dengan mengurangi/menambah Pendapatan Daerah maupun Pendapatan-LO yang bersangkutan.

- b. kesalahan tidak berulang

Kesalahan tidak berulang adalah kesalahan yang diharapkan tidak akan terjadi kembali, dikelompokkan dalam 2 (dua) jenis:

- 1) kesalahan tidak berulang yang terjadi pada periode berjalan

Koreksi kesalahan yang tidak berulang yang terjadi pada periode berjalan, baik yang mempengaruhi posisi kas maupun tidak, dilakukan dengan pembetulan pada akun yang bersangkutan dalam periode berjalan, baik pada akun Pendapatan Daerah atau akun Belanja, maupun akun Pendapatan-LO atau akun Beban.

- 2) kesalahan tidak berulang yang terjadi pada periode sebelumnya

Kesalahan tidak berulang yang terjadi pada periode-periode sebelumnya dan mempengaruhi posisi kas, apabila laporan keuangan periode tersebut belum diterbitkan dilakukan dengan pembetulan pada akun yang bersangkutan, baik pada akun Pendapatan-Daerah atau akun Belanja, maupun akun Pendapatan-LO atau akun Beban.

Apabila laporan keuangan periode tersebut sudah diterbitkan dilakukan dengan pembetulan sebagai berikut:

- a) kesalahan tidak mempengaruhi posisi kas, pembetulan dilakukan pada akun-akun neraca terkait.
- b) kesalahan atas kelebihan pengeluaran Belanja/Beban sehingga mengakibatkan penerimaan kembali Belanja/Beban dilakukan pada akun Pendapatan lain-lain Pendapatan Daerah yang Sah /Lain-lain Pendapatan Daerah yang Sah - LO.
- c) kesalahan atas kekurangan pengeluaran Belanja/Beban sehingga mengakibatkan penambahan belanja/beban dan mengurangi posisi kas, pembetulan dilakukan pada akun Saldo Anggaran Lebih/akun Ekuitas.
- d) koreksi kesalahan atas penerimaan Pendapatan Daerah/ Pendapatan-LO yang menambah maupun mengurangi posisi kas dilakukan dengan pembetulan pada akun kas dan akun Saldo anggaran lebih/akun ekuitas.

BAB V
PENJELASAN POS-POS LAPORAN KEUANGAN

Penyajian Laporan Keuangan Tahun 2021 mendasari ketentuan Peraturan Menteri Dalam Negeri Republik Indonesia Nomor 90 Tahun 2019 Tentang Klasifikasi, Kodefikasi, Dan Nomenklatur Perencanaan Pembangunan Dan Keuangan Daerah. Terhadap perbedaan nama akun dan level akun telah disesuaikan dengan melakukan *mapping* antara saldo akhir 2020 dengan saldo awal 2021.

5.1 Laporan Realisasi Anggaran

5.1.1 Pendapatan

Tabel Anggaran dan Realisasi Pendapatan					
Uraian	TA 2021				Realisasi 2020 (Rp)
	Anggaran (Rp)	Realisasi (Rp)	Lebih/Kurang (Rp)	%	
Pendapatan	2.741.711.600.000,00	2.832.035.015.733,00	90.323.415.733,00	103,29	2.763.229.307.229,80

Realisasi Pendapatan pada Anggaran Pendapatan dan Belanja Daerah Tahun Anggaran 2021 adalah sebesar Rp2.832.035.015.733,00 yang terdiri dari:

Tabel Rincian Anggaran dan Realisasi Pendapatan					
Uraian	TA 2021				Realisasi 2020 (Rp)
	Anggaran (Rp)	Realisasi (Rp)	Lebih/Kurang (Rp)	%	
Pendapatan Asli Daerah	398.974.820.000,00	472.017.087.115,00	73.042.267.115,00	118,31	403.025.963.783,80
Pendapatan Transfer	2.209.563.280.000,00	2.222.632.960.883,00	13.069.680.883,00	100,59	2.223.453.074.285,00
Lain-lain Pendapatan Daerah yang Sah	133.173.500.000,00	137.384.967.735,00	4.211.467.735,00	103,16	136.750.269.161,00
Jumlah	2.741.711.600.000,00	2.832.035.015.733,00	90.323.415.733,00	103,29	2.763.229.307.229,80

Pendapatan Pemerintah Kabupaten Kebumen Tahun Anggaran 2021 mencapai target sebesar 103,29% dari anggaran atau terdapat pelampauan pendapatan sebesar Rp90.323.415.733,00 Jika dibandingkan dengan realisasi pendapatan pada tahun 2020 terdapat kenaikan sebesar Rp68.805.708.503,20 atau naik 2,49% .

Dari tabel dapat terlihat bahwa Pendapatan Transfer merupakan komponen pendapatan yang utama dalam Pendapatan Pemerintah Kabupaten Kebumen dengan kontribusi sebesar 78,48% dari total realisasi pendapatan. Sedangkan Pendapatan Asli Daerah menyokong Pendapatan Daerah sebesar 16,67% dan Lain-lain Pendapatan yang Sah memberikan kontribusi sebesar 4,85%.

Pendapatan Asli Daerah secara nominal mengalami kenaikan dibandingkan tahun sebelumnya dimana pada tahun 2021 realisasinya sebesar Rp472.017.087.115,00 sedangkan Tahun 2020 sebesar Rp403.025.963.783,80 atau naik sebesar 17,12%. Pendapatan Transfer tahun 2021 terealisasi sebesar Rp2.222.632.960.883,00 atau 100,59% mengalami penurunan sebesar 0,04% jika dibandingkan realisasi tahun 2020 yang bernilai Rp2.223.453.074.285,00. Sedangkan Lain-lain Pendapatan Daerah yang Sah pada tahun 2021 terealisasi sebesar Rp137.384.967.735,00 atau 103,16%, jika dibandingkan realisasi tahun 2020 yang bernilai Rp136.750.269.161,00 secara nominal Lain-lain Pendapatan Daerah yang Sah mengalami kenaikan sebesar 0,46%.

5.1.1.1 Pendapatan Asli Daerah

Tabel Anggaran dan Realisasi Pendapatan Asli Daerah					
Uraian	TA 2021				Realisasi 2020 (Rp)
	Anggaran (Rp)	Realisasi (Rp)	Lebih/Kurang (Rp)	%	
Pendapatan Asli Daerah	398.974.820.000,00	472.017.087.115,00	73.042.267.115,00	118,31	403.025.963.783,80

Pendapatan Asli Daerah sebesar Rp472.017.087.115,00 terdiri dari:

Tabel Rincian Anggaran dan Realisasi Pendapatan Asli Daerah

Pendapatan Asli Daerah	TA 2021				Realisasi 200 (Rp)
	Anggaran (Rp)	Realisasi (Rp)	Lebih/Kurang (Rp)	%	
Pajak Daerah	101.551.500.000,00	112.474.854.190,00	10.923.354.190,00	110,76	100.877.584.517,00
Retribusi Daerah	29.520.683.000,00	23.652.739.277,00	(5.867.943.723,00)	80,12	22.068.306.403,00
Hasil Pengelolaan Kekayaan Daerah yang Dipisahkan	16.552.859.000,00	16.552.860.815,00	1.815,00	100,00	15.727.758.649,00
Lain-lain Pendapatan Asli Daerah yang Sah	251.349.778.000,00	319.336.632.833,00	67.986.854.833,00	127,05	264.352.314.214,80
Jumlah	398.974.820.000,00	472.017.087.115,00	73.042.267.115,00	118,31	403.025.963.783,80

Dari 4 (empat) objek Pendapatan Asli Daerah ada 3 (tiga) obyek pendapatan mencapai target yaitu Pendapatan Pajak Daerah sebesar 110,76%, Pendapatan Hasil Pengelolaan Kekayaan Daerah yang Dipisahkan sebesar 100,00% dan Lain-Lain Pendapatan Asli Daerah yang Sah sebesar 127,05%. Sedangkan Pendapatan Retribusi Daerah tidak mencapai target yaitu hanya terealisasi sebesar 80,12%.

5.1.1.1.1 Pendapatan Pajak Daerah

Tabel Anggaran dan Realisasi Pajak Daerah

Uraian	TA 2021				Realisasi 2020 (Rp)
	Anggaran (Rp)	Realisasi (Rp)	Lebih/Kurang (Rp)	%	
Pajak Daerah	101.551.500.000,00	112.474.854.190,00	10.923.354.190,00	110,76	100.877.584.517,00

Realisasi Pendapatan Pajak Daerah Tahun Anggaran 2021 sebesar Rp112.474.854.190,00 terdiri dari:

Tabel Rincian Anggaran dan Realiasi Pajak Daerah

Pajak Daerah	TA 2021				Realisasi 2020 (Rp)
	Anggaran (Rp)	Realisasi (Rp)	Lebih/Kurang (Rp)	%	
Pajak Hotel	1.300.000.000,00	1.549.701.389,00	249.701.389,00	119,21	1.088.928.156,00
Pajak Restoran	6.250.000.000,00	8.564.276.975,00	2.314.276.975,00	137,03	6.714.994.150,00
Pajak Hiburan	250.000.000,00	293.251.222,00	43.251.222,00	117,30	267.136.284,00
Pajak Reklame	1.250.000.000,00	1.585.434.410,00	335.434.410,00	126,83	1.183.735.428,00
Pajak Penerangan Jalan	30.000.000.000,00	31.323.888.090,00	1.323.888.090,00	104,41	29.779.901.282,00
Pajak Parkir	400.000.000,00	407.864.131,00	7.864.131,00	101,97	393.735.093,00
Pajak Air Tanah	300.000.000,00	369.632.900,00	69.632.900,00	123,21	276.760.657,00
Pajak Sarang Burung Walet	5.000.000,00	5.500.000,00	500.000,00	110,00	2.000.000,00
Pajak Mineral Bukan Logam dan Batuan	1.100.000.000,00	1.262.024.726,00	162.024.726,00	114,73	1.774.239.529,00
PBB-P2	47.775.000.000,00	48.772.429.933,00	997.429.933,00	102,09	48.454.001.000,00
BPHTB	12.921.500.000,00	18.340.850.414,00	5.419.350.414,00	141,94	10.942.152.938,00
Jumlah	101.551.500.000,00	112.474.854.190,00	10.923.354.190,00	110,76	100.877.584.517,00

Pendapatan dari Pajak Daerah Tahun 2021 terealisasi sebesar Rp112.474.854.190,00 naik sebesar 11,50% dibandingkan pendapatan Pajak Daerah Tahun 2020 yang sebesar Rp100.877.584.517,00. Dari 11 objek pendapatan Pajak Daerah rata-rata tercapai di atas 100,00% dari target anggaran. Pendapatan pajak dianggarkan pada Badan Pengelolaan Pendapatan Daerah. Adapun Rincian Pendapatan Pajak Dijelaskan sebagai berikut:

a. Pajak Hotel

Pemungutan pajak hotel berdasarkan Peraturan Daerah Kabupaten Kebumen Nomor 1 Tahun 2012 tentang Pajak Hotel dan Peraturan Bupati Kebumen Nomor 22 Tahun 2013 tentang Petunjuk Pelaksanaan Peraturan Daerah Kabupaten Kebumen Nomor 1 Tahun 2012 tentang Pajak Hotel, dimana tarif pengenaan pajak hotel sebesar 10% dari jumlah pembayaran yang diterima atau yang seharusnya diterima hotel.

Penerimaan Pajak Hotel TA 2021 dengan target sebesar Rp1.300.000.000,00 terealisasi sebesar Rp1.549.701.389,00 atau 119,21%. Realisasi pajak hotel pada TA 2021 mengalami kenaikan sebesar Rp460.773.233,00 atau 42,31% dari TA 2020.

b. Pajak Restoran

Pemungutan Pajak Restoran berdasarkan Peraturan Daerah Kabupaten Kebumen Nomor 2 Tahun 2012 tentang Pajak Restoran dan Peraturan Bupati Kebumen Nomor 110 Tahun 2013 Tentang Petunjuk Pelaksanaan Peraturan Daerah Kabupaten Kebumen Nomor 2 Tahun 2012 Tentang Pajak Restoran, dimana tarif pajak restoran sebesar 10% dari jumlah pembayaran yang diterima atau yang seharusnya diterima Restoran. Rincian Pajak Restoran dijelaskan sebagai berikut:

Tabel Rincian Anggaran dan Realisasi Pajak Restoran

Uraian	TA 2021				Realisasi 2020
	Anggaran (Rp)	Realisasi (Rp)	Lebih/Kurang	%	(Rp)
Pajak Rumah Makan dan Sejenisnya	975.000.000,00	936.556.184,00	(38.443.816,00)	96,06	689.823.137,00
Pajak Jasa Boga/Katering dan Sejenisnya	5.275.000.000,00	7.627.720.791,00	2.352.720.791,00	144,60	6.025.171.013,00
Jumlah	6.250.000.000,00	8.564.276.975,00	2.314.276.975,00	137,03	6.714.994.150,00

Penerimaan Pajak Restoran TA 2021 dengan target sebesar Rp6.250.000.000,00 terealisasi sebesar Rp8.564.276.975,00 atau 137,03%. Realisasi pajak restoran TA 2021 mengalami kenaikan sebesar Rp1.849.282.825,00 atau 27,54% dari TA 2020. Dimana Pajak Rumah Makan terealisasi sebesar Rp936.556.184,00 atau 96,06% dan Pajak Jasa Boga /Katering sebesar Rp7.627.720.791,00 atau 144,60%.

c. Pajak Hiburan

Pemungutan Pajak Hiburan berdasarkan Peraturan Daerah Kabupaten Kebumen Nomor 3 Tahun 2012 tentang Pajak Hiburan sebagaimana telah diubah dengan Peraturan Daerah Kabupaten Kebumen Nomor 11 Tahun 2017 tentang Perubahan Atas Peraturan Daerah Kabupaten Kebumen Nomor 3 Tahun 2012 tentang Pajak Hiburan dan Peraturan Bupati Kebumen Nomor 23 Tahun 2013 Tentang Petunjuk Pelaksanaan Peraturan Daerah Kabupaten Kebumen Nomor 3 Tahun 2012 Tentang Pajak Hiburan. Adapun tarif pajak hiburan ditetapkan sebagai berikut:

- untuk tontonan film sebesar 35% (tiga puluh lima persen);
- untuk pagelaran kesenian, musik, tari dan/atau busana sebesar 20% (dua puluh persen), kecuali untuk hiburan kesenian rakyat/tradisional sebesar 10% (sepuluh persen);
- untuk kontes kecantikan, binaraga dan sejenisnya sebesar 20% (dua puluh persen);
- untuk pameran sebesar 25% (dua puluh lima persen);
- untuk diskotik, karaoke, klub malam dan sejenisnya sebesar 50% (lima puluh persen);
- untuk sirkus, akrobat dan sulap sebesar 20% (dua puluh persen);
- untuk permainan bilyard, golf dan bowling sebesar 35% (tiga puluh lima persen);
- untuk pacuan kuda, kendaraan bermotor dan permainan ketangkasan sebesar 20% (dua puluh persen);
- untuk panti pijat, refleksi, mandi uap/spa dan pusat kebugaran (fitness centre) sebesar 20% (dua puluh persen); dan
- untuk pertandingan olah raga sebesar 15% (lima belas persen).

Penerimaan Pajak Hiburan TA 2021 dengan target sebesar Rp250.000.000,00 terealisasi sebesar Rp293.251.222,00 atau 117,30%. Realisasi pajak hiburan TA 2021 mengalami kenaikan sebesar Rp26.114.938,00 atau 9,78% dari TA 2020. Rincian Tabel Pajak Hiburan dijelaskan sebagai berikut:

Tabel Rincian Anggaran dan Realisasi Pajak Hiburan

Uraian	TA 2021				Realisasi 2020 (Rp)
	Anggaran (Rp)	Realisasi (Rp)	Lebih/Kurang (Rp)	%	
Pajak Pagelaran Kesenian/Musik/Tari/Busana	2.500.000,00	0,00	(2.500.000,00)	0,00	0,00
Pajak Diskotik, Karaoke, Klub Malam, dan Sejenisnya	125.000.000,00	122.379.617,00	(2.620.383,00)	97,90	95.056.000,00
Pajak Pacuan Kuda, Kendaraan Bermotor, dan Permainan Ketangkasan	87.500.000,00	148.213.405,00	60.713.405,00	169,39	154.126.484,00
Pajak Panti Pijat, Refleksi, Mandi Uap/Spa dan Pusat Kebugaran (Fitness	17.500.000,00	22.508.200,00	5.008.200,00	128,62	16.453.800,00
Pajak Pertandingan Olahraga	17.500.000,00	150.000,00	(17.350.000,00)	0,86	1.500.000,00
Jumlah	250.000.000,00	293.251.222,00	43.251.222,00	117,30	267.136.284,00

Pajak Pagelaran Kesenian/Musik/Tari/Busana tidak terealisasi pada tahun 2021 dikarenakan tidak ada pagelaran yang dilaksanakan akibat pandemi Covid-19. Pajak Hiburan yang mengalami kenaikan di TA 2021 yaitu Pajak Diskotik, Karaoke, Klub Malam, dan Sejenisnya pada TA 2021 mengalami kenaikan sebesar Rp27.323.617,00 atau 28,74% dari TA 2020, Pajak Panti Pijat, Refleksi, Mandi Uap/Spa dan Pusat Kebugaran (Fitness Center) mengalami kenaikan sebesar Rp6.054.400,00 atau 36,80% dari TA 2020.

Sedangkan Pajak Hiburan yang mengalami penurunan di TA 2021 adalah Pajak Pacuan Kuda, Kendaraan Bermotor, dan Permainan Ketangkasan pada TA 2021 mengalami penurunan sebesar Rp5.913.079,00 atau 3,84% dari TA 2020, Pajak Pertandingan Olahraga mengalami penurunan sebesar Rp1.350.000,00 atau 90,00%.

d. Pajak Reklame

Pemungutan Pajak Reklame berdasarkan Peraturan Daerah Kabupaten Kebumen Nomor 4 Tahun 2012 Tentang Pajak Reklame dan Peraturan Bupati Kebumen Nomor 111 Tahun 2013 Tentang Petunjuk Pelaksanaan Peraturan Daerah Kabupaten Kebumen Nomor 4 Tahun 2012 Tentang Pajak Reklame sebagaimana telah diubah dengan Perubahan Atas Peraturan Bupati Kebumen Nomor 111 Tahun 2013 Tentang Petunjuk Pelaksanaan Peraturan Daerah Kabupaten Kebumen Nomor 4 Tahun 2012 Tentang Pajak Reklame.

Penerimaan Pajak Reklame TA 2021 dengan target sebesar Rp1.250.000.000,00 terealisasi sebesar Rp1.585.434.410,00 atau 126,83%. Realisasi pajak reklame TA 2021 mengalami kenaikan sebesar Rp 401.698.982,00 atau 33,93% dari TA 2020. Rincian Tabel Pajak Hiburan dijelaskan sebagai berikut:

Tabel Rincian Anggaran dan Realisasi Pajak Reklame

Uraian	TA 2021				Realisasi 2020 (Rp)
	Anggaran (Rp)	Realisasi (Rp)	Lebih/Kurang (Rp)	%	
Pajak Reklame Papan/Billboard/Videotron/Megatron	856.300.000,00	932.724.072,00	76.424.072,00	108,92	681.080.575,00
Pajak Reklame Kain	393.700.000,00	652.710.338,00	259.010.338,00	165,79	502.654.853,00
Jumlah	1.250.000.000,00	1.585.434.410,00	335.434.410,00	126,83	1.183.735.428,00

e. Pajak Penerangan Jalan

Pemungutan Pajak Penerangan Jalan berdasarkan Peraturan Daerah Kabupaten Kebumen Nomor 5 Tahun 2012 Tentang Pajak Penerangan Jalan dan Peraturan Bupati Kebumen Nomor 45 Tahun 2013 Tentang Petunjuk Pelaksanaan Peraturan Daerah Kabupaten Kebumen Nomor 5 Tahun 2012 Tentang Pajak Penerangan Jalan.

Dasar pengenaan Pajak Penerangan Jalan adalah Nilai Jual Tenaga Listrik dengan tarif sebagai berikut Tarif Pajak Penerangan Jalan ditetapkan sebesar 10% (sepuluh persen), penggunaan tenaga listrik dari sumber lain oleh industri, pertambangan minyak bumi dan

gas alam, tarif Pajak Penerangan Jalan ditetapkan sebesar 3% (tiga persen) dan penggunaan tenaga listrik yang dihasilkan sendiri, tarif Pajak Penerangan Jalan ditetapkan sebesar 1,5% (satu koma lima persen).

Wajib Pajak untuk pajak penerangan jalan adalah penyedia tenaga listrik. Karena penggunaan listrik di Kabupaten Kebumen adalah listrik yang disediakan oleh PLN maka yang menjadi wajib pajak adalah PLN. Untuk kelancaran pemungutan pajak penerangan jalan, telah disusun Kesepakatan Bersama tentang Pengelolaan Pajak Penerangan Jalan antara Pemerintah Kabupaten Kebumen dengan PT PLN (Persero) Unit Pelaksana Pelayanan Pelanggan Cilacap dengan Nomor 20 Tahun 2020 dan Nomor 010.1.Pj/AGA.04.01/B03010000/2020 tanggal 1 Oktober 2020.

Penerimaan Pajak Penerangan Jalan TA 2021 dengan target Rp30.000.000.000,00 terealisasi sebesar Rp31.323.888.090,00 atau 104,41%. Jika dibandingkan dengan TA 2020 realisasi TA 2021 mengalami kenaikan sebesar Rp1.543.986.808,00 atau sebesar 5,18%.

f. Pajak Parkir

Pemungutan Pajak Parkir berdasarkan Peraturan Daerah Kabupaten Kebumen Nomor 13 Tahun 2012 Tentang Pajak Parkir dan Peraturan Bupati Kebumen Nomor 24 Tahun 2013 Tentang Petunjuk Pelaksanaan Peraturan Daerah Kabupaten Kebumen Nomor 13 Tahun 2012 Tentang Pajak Parkir. Tarif Pajak Parkir ditetapkan sebesar 20% (dua puluh persen) dari jumlah pembayaran atau yang seharusnya dibayar kepada penyelenggara tempat Parkir.

Pendapatan Pajak Parkir TA 2021 dari target sebesar Rp400.000.000,00 terealisasi sebesar Rp407.864.131,00 atau 101,97%. Bila dibandingkan realisasi TA 2020 terjadi kenaikan sebesar Rp14.129.038,00 atau 3,59%.

g. Pajak Air Tanah

Pemungutan Pajak Air Tanah berdasarkan Peraturan Daerah Kabupaten Kebumen Nomor 19 Tahun 2010 Tentang Pajak Air Tanah dan Peraturan Bupati Kebumen Nomor 115 Tahun 2013 Tentang Petunjuk Pelaksanaan Peraturan Daerah Kabupaten Kebumen Nomor 19 Tahun 2010 Tentang Pajak Air Tanah. Tarif Pajak Air Tanah ditetapkan sebesar 20% (dua puluh persen) dari nilai Perolehan Air Tanah.

Pendapatan Pajak Air Tanah TA 2021 ditargetkan sebesar Rp300.000.000,00 dan terealisasi sebesar Rp369.632.900,00 atau 123,21%. Dibanding realisasi TA 2020 yang sebesar Rp276.760.657,00 penerimaan Pajak Tanah TA 2021 mengalami kenaikan sebesar Rp92.872.243,00 atau 33,56%.

h. Pajak Sarang Burung Walet

Pemungutan Pajak Sarang Burung berdasarkan Peraturan Daerah Kabupaten Kebumen Nomor 16 Tahun 2012 Tentang Pajak Sarang Burung Walet dan Peraturan Bupati Nomor 25 Tahun 2013 Petunjuk Pelaksanaan Peraturan Daerah Kabupaten Kebumen Nomor 16 Tahun 2012 Tentang Pajak Sarang Burung Walet. Tarif Pajak Sarang Burung Walet ditetapkan sebesar 10% (sepuluh persen) dari nilai jual sarang burung walet.

Pendapatan sarang Burung TA 2021 terealisasi sebesar Rp5.500.000,00 atau 110,00% dari target Rp5.000.000,00. Realisasi TA 2021 mengalami kenaikan sebesar Rp3.500.000,00 atau 175,00% dari TA 2020.

i. Pajak Mineral Bukan Logam dan Batuan

Peraturan Daerah Kabupaten Kebumen Nomor 27 Tahun 2011 Tentang Pajak Mineral Bukan Logam Dan Batuan dan Peraturan Bupati Kebumen Nomor 114 Tahun 2013 Tentang Petunjuk Pelaksanaan Peraturan Daerah Kabupaten Kebumen Nomor 27 Tahun 2011 Tentang Pajak Mineral Bukan Logam Dan Batuan. Tarif Pajak Mineral Bukan

Logam dan Batuan ditetapkan sebesar 25% (dua puluh lima persen) dari nilai jual hasil pengambilan Mineral Bukan Logam dan Batuan.

Pendapatan pajak mineral bukan logam dan batuan dari target sebesar Rp1.100.000.000,00 terealisasi Rp1.262.024.726,00 atau 114,73%. Jika dibandingkan dengan TA 2020 realisasi TA 2021 mengalami penurunan sebesar Rp354.343.174,00 atau 21,92%, hal ini disebabkan karena adanya kebijakan Pemerintah Kabupaten Kebumen yang tidak lagi memungut Pajak Mineral Bukan Logam dan Batuan dari sektor penyedia jasa. Pajak MBLB hanya dipungut dari penambang yang berizin saja sedangkan pada tahun 2021 banyak tambang yg habis izin eksplorasinya juga terdapat 1 tambang yang tutup secara permanen. Produksi dari tambang yang dipungut Pajak MBLB masih rendah , terdampak pandemi.

j. Pajak Bumi dan Bangunan Perdesaan dan Perkotaan (PBBP2)

Pemungutan Pajak Bumi dan Bangunan Perdesaan dan Perkotaan berdasarkan Peraturan Daerah Kabupaten Kebumen Nomor 15 Tahun 2012 Tentang Pajak Bumi Dan Bangunan Perdesaan Dan Perkotaan dan Peraturan Bupati Kebumen Nomor 44 Tahun 2012 Tentang Petunjuk Pelaksanaan Peraturan Daerah Kabupaten Kebumen sebagaimana diubah dengan Peraturan Bupati Kebumen Nomor 15 Tahun 2012 Tentang Pajak Bumi Dan Bangunan Perdesaan Dan Perkotaan Peraturan Bupati Kebumen Nomor 12 Tahun 2014 Tentang Perubahan Atas Peraturan Bupati Kebumen Nomor 44 Tahun 2012 Tentang Petunjuk Pelaksanaan Peraturan Daerah Kabupaten Kebumen Nomor 15 Tahun 2012 Tentang Pajak Bumi Dan Bangunan Perdesaan Dan Perkotaan.

Pendapatan Pajak Bumi dan Bangunan Perdesaan dan Perkotaan (PBBP2) TA 2021 terealisasi sebesar Rp48.772.429.933,00 atau 102,09% dari target sebesar Rp 47.775.000.000,00. Realisasi PBB2 TA 2021 mengalami kenaikan sebesar Rp318.428.933,00 atau 0,66% dari realisasi TA 2020 yang bernilai Rp48.454.001.000,00.

k. Bea Perolehan Hak Atas Tanah Dan Bangunan (BPHTB)

Pemungutan Bea Perolehan Hak Atas Tanah Dan Bangunan berdasarkan Peraturan Daerah Kabupaten Kebumen Nomor 18 Tahun 2010 Tentang Bea Perolehan Hak Atas Tanah Dan Bangunan dan Peraturan Bupati Kebumen Nomor 3 Tahun 2011 Tentang Petunjuk Pelaksanaan Bea Perolehan Hak atas Tanah dan Bangunan di Kabupaten Kebumen.

Pendapatan Bea Perolehan Hak Atas Tanah Dan Bangunan terealisasi sebesar Rp18.340.850.414,00 atau 141,94% dari target sebesar Rp12.921.500.000,00. Pendapatan Bea Perolehan Hak Atas Tanah Dan Bangunan TA 2021 mengalami kenaikan sebesar 67,62% dari realisasi TA 2020.

5.1.1.1.2 Pendapatan Retribusi Daerah

Tabel Anggaran dan Realisasi Retribusi Daerah

Uraian	TA 2021				Realisasi 2020
	Anggaran (Rp)	Realisasi (Rp)	Lebih/Kurang (Rp)	%	(Rp)
Retribusi Daerah	29.520.683.000,00	23.652.739.277,00	(5.867.943.723,00)	80,12	22.068.306.403,00

Pendapatan Retribusi Daerah TA 2021 ditargetkan sebesar Rp29.520.683.000,00 dan terealisasi sebesar Rp23.652.739.277,00 atau 80,12%. Jika dibandingkan dengan realisasi tahun 2020 realisasi Retribusi Daerah tahun 2021 mengalami kenaikan sebesar Rp7.452.376.597,00 atau 33,77%. Rincian Pendapatan Retribusi dapat dijelaskan pada tabel berikut :

Tabel Rincian Anggaran dan Realisasi Retribusi Daerah

Retribusi	TA 2021				Realisasi 2020
	Anggaran (Rp)	Realisasi (Rp)	Lebih/Kurang (Rp)	%	(Rp)
Retribusi Jasa Umum					
Retribusi Pelayanan Kesehatan	665.000.000,00	1.500.485.137,00	835.485.137,00	225,64	268.178.500,00
Retribusi Pelayanan Persampahan/ Kebersihan	1.272.702.000,00	1.217.025.100,00	(55.676.900,00)	95,63	1.048.462.600,00
Retribusi Pelayanan Parkir di Tepi Jalan Umum	1.404.000.000,00	603.608.000,00	(800.392.000,00)	42,99	474.068.000,00
Retribusi Pelayanan Pasar	7.163.000.000,00	6.312.461.550,00	(850.538.450,00)	88,13	5.298.745.450,00
Retribusi Pengujian Kendaraan Bermotor	937.500.000,00	620.980.000,00	(316.520.000,00)	66,24	654.714.000,00
Retribusi Pelayanan Tera/Tera Ulang	40.000.000,00	108.471.500,00	68.471.500,00	271,18	0,00
Retribusi Pelayanan Pendidikan	82.500.000,00	69.468.000,00	(13.032.000,00)	84,20	45.276.000,00
Retribusi Pengawasan dan Pengendalian Menara Telekomunikasi	1.078.298.000,00	545.592.000,00	(532.706.000,00)	50,60	1.211.472.000,00
Jumlah	12.643.000.000,00	10.978.091.287,00	(1.664.908.713,00)	86,83	9.000.916.550,00
Retribusi Jasa Usaha					
Retribusi Pemakaian Kekayaan Daerah	3.706.802.000,00	3.683.632.649,00	(23.169.351,00)	99,37	2.125.784.433,00
Retribusi Tempat Pelelangan	1.861.800.000,00	1.738.334.141,00	(123.465.859,00)	93,37	2.013.456.198,00
Retribusi Terminal	143.300.000,00	67.417.800,00	(75.882.200,00)	47,05	79.163.600,00
Retribusi Tempat Khusus Parkir	4.381.950.000,00	3.489.110.000,00	(892.840.000,00)	79,62	3.384.771.500,00
Retribusi Tempat Penginapan/ Pesanggrahan/Vila	66.543.000,00	51.940.000,00	(14.603.000,00)	78,05	680.000,00
Retribusi Rumah Potong Hewan	15.000.000,00	17.807.500,00	2.807.500,00	118,72	16.572.500,00
Retribusi Tempat Rekreasi dan Olahraga	5.546.100.000,00	2.528.493.500,00	(3.017.606.500,00)	45,59	2.874.226.800,00
Retribusi Penjualan Produksi Usaha Daerah	0,00	0,00	0,00	0,00	613.655.000,00
Jumlah	15.721.495.000,00	11.576.735.590,00	(4.144.759.410,00)	73,64	11.108.310.031,00
Retribusi Perizinan Tertentu					
Retribusi Izin Mendirikan Bangunan	1.100.000.000,00	1.083.972.400,00	(16.027.600,00)	98,54	1.932.379.822,00
Retribusi Izin Trayek untuk Menyediakan Pelayanan Angkutan Umum	56.188.000,00	13.940.000,00	(42.248.000,00)	24,81	26.700.000,00
Jumlah	1.156.188.000,00	1.097.912.400,00	(58.275.600,00)	94,96	1.959.079.822,00
JUMLAH TOTAL	29.520.683.000,00	23.652.739.277,00	(5.867.943.723,00)	80,12	22.068.306.403,00

Dari 17 (tujuh belas) rincian obyek pendapatan Retribusi Daerah tahun 2021 hanya tiga yang dapat mencapai target yaitu Retribusi Pelayanan Kesehatan 225,64%, Retribusi Pelayanan Tera/Tera Ulang tercapai 271,18% dan Retribusi Rumah Potong Hewan tercapai 118,72%.

Sedangkan 14 (sebelas) lainnya tidak dapat mencapai target yaitu Retribusi Pelayanan Persampahan/Kebersihan sebesar 95,63%, Retribusi Pelayanan Parkir di Tepi Jalan Umum sebesar 42,99%, Retribusi Pelayanan Pasar sebesar 88,13%, Retribusi Pengujian Kendaraan Bermotor 66,24%, Retribusi Pelayanan Pendidikan sebesar 84,20%, Retribusi Pengawasan dan Pengendalian Menara Telekomunikasi 50,60%, Retribusi Pemakaian Kekayaan Daerah sebesar 99,37%, Retribusi Tempat Pelelangan sebesar 93,37%, Retribusi Terminal sebesar 47,05%, Retribusi tempat Khusus Parkir sebesar 79,62%, Retribusi Tempat Penginapan/Pesanggrahan/Villa 78,05%, Retribusi Tempat Rekreasi dan Olahraga 45,59%, Retribusi Izin Mendirikan Bangunan 98,54%, Retribusi Izin Trayek untuk Menyediakan Pelayanan Angkutan Umum 24,81%. Pada tahun 2020 terdapat realisasi Retribusi Penjualan Produksi Usaha Daerah yang dilaksanakan oleh Dinas Pertanian dan Pangan, namun pada 2021 anggaran Retribusi Penjualan Produksi Usaha Daerah dianggarkan pada rekening Retribusi Pemakaian Kekayaan Daerah.

Retribusi Pelayanan Persampahan/Kebersihan tidak mencapai target dikarenakan Retribusi Pelayanan Persampahan pada terminal menurun akibat dari dampak Covid 19, dimana jumlah kendaraan angkutan umum yang beroperasi masuk terminal non bus berkurang. Sedangkan permasalahan yang dihadapi dalam pencapaian target Retribusi Pelayanan Parkir di Tepi Jalan Umum adalah karena banyak juru parkir yang terlambat setor.

Retribusi Pelayanan Pasar tidak mencapai target disebabkan karena adanya pembatasan kegiatan masyarakat di masa pandemi Covid 19, pedagang banyak yg tutup karena sepi tingkat kunjungan ke pasar, selain itu juga banyaknya mini market/pasar online/pasar modern sehingga berpengaruh terhadap kunjungan ke pasar dan pendapatan pedagang yang mengakibatkan pada pemungutan retribusi pasar.

Retribusi Pengujian Kendaraan Bermotor tidak mencapai target disebabkan karena masih banyak kendaraan yang terlambat untuk menguji sesuai dengan habis batas waktunya.

Retribusi Pelayanan Pendidikan yang dikelola oleh Dinas Tenaga Kerja dan Koperasi, Usaha Kecil Dan Menengah tidak mencapai target dikarenakan dengan berlakunya kurikulum 13 siswa SMK diarahkan untuk Praktek Kerja Industri (prakerin) di dunia industri serta karena berlakunya PPKM menyebabkan beberapa SMK diluar kabupaten yang sudah mendaftarkan untuk prakerin di BLK menarik kembali siswanya.

Permasalahan yang dihadapi dalam pencapaian target Retribusi Pengendalian Menara Telekomunikasi yang dikelola oleh Dinas Penanaman Modal dan Pelayanan Terpadu Satu Pintu antara lain dikarenakan kesulitan mencari alamat pemilik tower karena pemindahan jual/beli tower tanpa sepengetahuan pihak dinas, sehingga tagihannya bisa lebih/kurang tergantung menara yang dikelola saat itu, serta masa retribusi berakhir pada akhir tahun dan untuk penagihan retribusi pengendalian menara dilakukan pada semester II setelah dilakukan wasdal oleh Dinas Komunikasi dan Informatika.

Retribusi Pemakaian Kekayaan Daerah dilaksanakan oleh 16 SKPD, beberapa penyebab tidak tercapainya target pendapatan antara lain disebabkan penurunan sewa alun-alun dan sewa Gedung Setda akibat dampak Covid-19, keterlambatan pembayaran sewa kendaraan perintis sebanyak 4 unit, dan sewa kios terminal non bus. Selain itu Retribusi Pemakaian Kekayaan Daerah dari sewa tanah oleh pihak ketiga yang digunakan sebagai tambak udang dihentikan karena lokasinya menjadi kawasan industri. Pendapatan dari retribusi pemakaian kekayaan daerah berupa tanah dan bangunan di sekolah tidak mencapai target dikarenakan sekolah banyak yang tutup dikarenakan pandemi covid 19 dan proses pembelajaran secara daring. Pendapatan Retribusi Pemakaian Kekayaan Daerah yang dikelola Dinas Pekerjaan Umum dan Penataan Ruang tidak tercapai antara lain karena saat ini banyak rekanan yang sudah memiliki alat berat untuk disewakan, dan alat berat digunakan/dipinjamkan untuk penanganan bencana dengan tidak dikenakan retribusi, serta sekarang banyak jalan yang konstruksinya menggunakan beton.

Retribusi Tempat Pelelangan merupakan retribusi pelelangan ikan yang dikelola oleh Dinas Kelautan dan Perikanan, tidak tercapainya target pendapatan disebabkan karena faktor cuaca yang menghalangi nelayan melaut serta terjadi penurunan produksi untuk komoditas perikanan yang memiliki harga tinggi.

Kendala pendapatan Retribusi Terminal tidak tercapai dikarenakan menurunnya jumlah kendaraan angkutan umum yang beroperasi dan masuk terminal non bus, hal tersebut merupakan dampak dari perubahan perilaku masyarakat yang beralih menggunakan kendaraan pribadi atau moda transportasi online.

Retribusi Tempat Khusus Parkir yang dikelola Dinas Kepemudaan Dan Olahraga dan Pariwisata tidak tercapai karena sepi pengunjung akibat dari penutupan lokasi wisata pada masa pandemi Covid-19. Sementara itu Retribusi Tempat Khusus Parkir yang dikelola oleh Dinas Perindustrian dan Perdagangan tidak memenuhi target juga disebabkan karena akibat sepi tingkat kunjungan ke pasar dimasa pandemi Covid 19.

Tidak tercapainya target pendapatan Retribusi Tempat Penginapan/Pesanggrahan/Villa dan Retribusi Tempat Rekreasi dan Olahraga antara lain dikarenakan adanya penutupan obyek wisata yang dikelola pemerintah, pemberlakuan PPKM, larangan mudik serta pembatasan maksimal 30% dari kapasitas obyek wisata, serta dampak Pembatalan cuti bersama pada idul fitri dan idul adha.

Retribusi Izin Mendirikan Bangunan tidak tercapai karena adanya Undang-undang nomor 11 tahun 2020 tentang Cipta kerja, sehingga bagi kabupaten yang belum memiliki Peraturan Daerah tentang Persetujuan Bangunan Gedung tidak dapat menarik retribusi IMB.

Sementara itu Retribusi Izin Trayek untuk Menyediakan Pelayanan Angkutan Umum tidak memenuhi target dikarenakan belum ada penambahan kendaraan baru dan untuk menentukan jumlah trayek baru perlu ada survey load faktor, waktu perpanjangan SK ijin Trayek berlaku 5 Tahun, banyak jalur trayek yang kendaraannya sudah tidak beroperasi karena sepi pengguna angkutan dan batasan usia kendaraan angkutan umum 25 tahun.

5.1.1.1.3 Pendapatan Hasil Pengelolaan Kekayaan Daerah yang Dipisahkan

Tabel Anggaran dan Realisasi Pendapatan Hasil Pengelolaan Kekayaan Daerah yang Dipisahkan

Uraian	TA 2021				Realisasi 2020
	Anggaran (Rp)	Realisasi (Rp)	Lebih/Kurang (Rp)	%	(Rp)
Hasil Pengelolaan kekayaan Daerah yang Dipisahkan	16.552.859.000,00	16.552.860.815,00	1.815,00	100,00	15.727.758.649,00

Pendapatan Hasil Pengelolaan Kekayaan Daerah yang Dipisahkan merupakan Bagian Laba yang Dibagikan kepada Pemerintah Daerah (Dividen) atas Penyertaan Modal pada BUMD (Lembaga Keuangan) yang terealisasi sebesar Rp16.552.860.815 atau 100% dari target sebesar Rp16.552.859.000,00, pendapatan hasil pengelolaan kekayaan daerah yang dipisahkan dirinci sebagai berikut:

Tabel Rincian Anggaran dan Realisasi Pendapatan Hasil Pengelolaan Kekayaan Daerah yang Dipisahkan

Uraian	TA 2021			%	Realisasi 2020
	Anggaran (Rp)	Realisasi (Rp)	Lebih/Kurang (Rp)		(Rp)
Bagian Laba atas Penyertaan Modal pada Perusahaan/BUMD:					
a. Apotik Luk Ulo	171.246.000,00	171.246.615,00	615,00	100,00	146.874.735,00
b. Perusahaan Air Minum (PDAM)	1.858.068.000,00	1.858.068.270,00	270,00	100,00	1.675.346.434,00
c. PD BPR Kebumen	1.362.256.000,00	1.362.256.022,00	22,00	100,00	1.390.079.812,00
d. PD BPR BKK Kebumen	3.655.192.000,00	3.655.192.203,00	203,00	100,00	3.731.198.675,00
e. Bank Jateng	9.506.097.000,00	9.506.097.705,00	705,00	100,00	8.782.974.368,00
f. PT PRPP Jateng	0,00	0,00	0,00	0,00	1.284.625,00
Jumlah	16.552.859.000,00	16.552.860.815,00	1.815,00	100,00	15.727.758.649,00

Pendapatan dari Pengelolaan Kekayaan Daerah yang Dipisahkan Tahun 2021 naik sebesar 5,25% dibandingkan pendapatan Pengelolaan Kekayaan Daerah yang Dipisahkan tahun 2020 yang sebesar Rp15.727.758.649,00. Pendapatan tersebut berasal dari penerimaan pembagian deviden dari Perusahaan Daerah yang diterima Pemerintah Daerah berdasarkan hasil Rapat Umum Pemegang Saham (RUPS).

5.1.1.1.4 Lain-lain Pendapatan Asli Daerah yang Sah

Tabel Anggaran dan Realisasi Lain-lain Pendapatan Asli Daerah yang Sah

Uraian	TA 2021				Realisasi 2020
	Anggaran (Rp)	Realisasi (Rp)	Lebih/Kurang (Rp)	%	(Rp)
Lain-lain Pendapatan Asli Daerah yang Sah	251.349.778.000,00	319.336.632.833,00	67.986.854.833,00	127,05	264.352.314.214,80

Lain-lain Pendapatan Asli Daerah yang Sah terealisasi sebesar Rp319.336.632.833,00 terdiri dari:

Tabel Rincian Anggaran dan Realisasi Lain-lain Pendapatan Asli Daerah yang Sah

Uraian	2021				Realisasi 2020
	Anggaran (Rp)	Realisasi (Rp)	Lebih/Kurang (Rp)	%	(Rp)
Hasil Penjualan BMD yang Tidak Dipisahkan	1.102.000.000,00	1.748.608.031,00	646.608.031,00	158,68%	1.342.174.490,00
Hasil Kerja Sama Daerah	50.300.000,00	27.915.525,00	(22.384.475,00)	55,50%	1.352.715,00
Jasa Giro	4.247.500.000,00	2.525.596.113,00	(1.721.903.887,00)	59,46%	3.896.010.559,00
Pendapatan Bunga	6.000.000.000,00	10.048.808.180,00	4.048.808.180,00	167,48%	12.795.027.102,00
Pendapatan Denda atas Keterlambatan Pelaksanaan Pekerjaan	0,00	101.398.261,00	101.398.261,00	-	65.896.066,00
Pendapatan Denda Pajak Daerah	275.000.000,00	284.950.359,00	9.950.359,00	103,62%	249.842.943,00
Pendapatan Denda Retribusi Daerah	13.000.000,00	23.530.800,00	10.530.800,00	181,01%	370.377.740,00
Pendapatan Hasil Eksekusi atas Jaminan	18.500.000,00	0,00	(18.500.000,00)	0,00%	43.035.400,00
Pendapatan dari Pengembalian	406.690.000,00	439.796.371,00	33.106.371,00	108,14%	821.104.559,00
Pendapatan BLUD	229.899.288.000,00	294.669.542.386,00	64.770.254.386,00	128,17%	241.773.683.117,00
Pendapatan Hasil Pengelolaan Dana Bergulir	37.500.000,00	35.400.000,00	(2.100.000,00)	94,40%	40.625.000,00
Pendapatan Berdasarkan Putusan Pengadilan (Inkracht)	8.800.000.000,00	9.055.846.807,00	255.846.807,00	102,91%	0,00
Pendapatan Denda atas Pelanggaran Peraturan Daerah	500.000.000,00	375.240.000,00	(124.760.000,00)	75,05%	0,00
Lain-lain PAD yang Sah Lainnya	0,00	0,00	0,00	0,00	1.972.377.823,80
Fasilitas Sosial dan Fasilitas Umum	0,00	0,00	0,00	0,00	980.806.700,00
Jumlah	251.349.778.000,00	319.336.632.833,00	67.986.854.833,00	127,05	264.352.314.214,80

Pendapatan Lain-Lain Pendapatan Asli Daerah yang Sah tahun 2021 terealisasi 127,05% naik sebesar 20,80% dibandingkan Pendapatan tahun 2020 yang sebesar Rp264.352.314.214,80. Rincian objek pada Lain-Lain Pendapatan Asli Daerah yang Sah yang melampaui target anggaran yang ditetapkan sebanyak 7 objek, yaitu yaitu Hasil Penjualan BMD yang tidak Dipisahkan sebesar 158,68%, Pendapatan Bunga Deposito 167,48%, Pendapatan Denda Pajak sebesar 103,62%, Pendapatan Denda Retribusi Daerah sebesar 181,01%, Pendapatan dari Pengembalian sebesar 108,14%, Pendapatan BLUD 128,17%, dan Pendapatan Berdasarkan Putusan Pengadilan (Inkracht) 102,91%.

5.1.1.2 Pendapatan Transfer

Tabel Anggaran dan Realisasi Pendapatan Transfer

Uraian	TA 2021				Realisasi 2020
	Anggaran (Rp)	Realisasi (Rp)	Lebih/Kurang (Rp)	%	(Rp)
Pendapatan Transfer	2.209.563.280.000,00	2.222.632.960.883,00	13.069.680.883,00	100,59	2.223.453.074.285

Pendapatan Transfer dianggarkan sebesar Rp2.209.563.280.000,00 dan terealisasi sebesar Rp2.222.632.960.883,00 merupakan pendapatan Transfer Pemerintah Pusat dan pendapatan Transfer Antar Daerah. Rincian Pendapatan Transfer adalah sebagai berikut:

Tabel Rincian Anggaran dan Realisasi Pendapatan Transfer

Uraian	TA 2021				Realisasi 2020
	Anggaran (Rp)	Realisasi (Rp)	Lebih/ kurang (Rp)	%	(Rp)
Transfer Pemerintah Pusat	2.051.701.194.000,00	2.059.293.466.080,00	7.592.272.080,00	100,37	2.074.494.939.094,00
Transfer Antar daerah	157.862.086.000,00	163.339.494.803,00	5477408803,00	103,47	148.958.135.191,00
Jumlah	2.209.563.280.000,00	2.222.632.960.883,00	13.069.680.883,00	100,59	2.223.453.074.285,00

Pendapatan Transfer realisasinya sebesar 100,59% dari target anggaran sebesar Rp2.222.632.960.883,00 dan turun 0,04% dari penerimaan tahun 2020.

5.1.1.2.1 Pendapatan Transfer Pemerintah Pusat

Tabel Anggaran dan Realisasi Pendapatan Transfer Pemerintah Pusat

Uraian	TA 2021				Realisasi 2020
	Anggaran (Rp)	Realisasi (Rp)	Lebih/Kurang (Rp)	%	(Rp)
Transfer Pemerintah Pusat	2.051.701.194.000,00	2.059.293.466.080,00	7.592.272.080,00	100,37	2.074.494.939.094,00

Realisasi pendapatan dari Transfer Pemerintah Pusat terealisasi Rp2.059.293.466.080,00 atau sebesar 100,37% dari target anggaran sebesar Rp2.051.701.194.000,00 atau menurun sebesar 0,73% dibandingkan realisasi Tahun 2020 yang terealisasi sebesar Rp2.074.494.939.094,00. Rincian Pendapatan Transfer Pemerintah Pusat dijelaskan sebagai berikut.

Tabel Rincian Anggaran dan Realisasi Pendapatan Transfer Pemerintah Pusat

Uraian	TA 2021				Realisasi 2020
	Anggaran (Rp)	Realisasi (Rp)	Lebih/ kurang (Rp)	%	(Rp)
Dana Perimbangan	1.600.006.881.000,00	1.607.599.153.080,00	7.592.272.080,00	100,47	1.624.225.405.094,00
Dana Insentif Daerah (DID)	46.433.860.000,00	46.433.860.000,00	0,00	100,00	45.243.665.000,00
Dana Desa	405.260.453.000,00	405.260.453.000,00	0,00	100,00	405.025.869.000,00
Jumlah	2.051.701.194.000,00	2.059.293.466.080,00	7.592.272.080,00	100,37	2.074.494.939.094,00

Transfer Pemerintah Pusat mencapai target atau sebesar 100,37%, yang terdiri dari Dana Perimbangan sebesar 100,47%, Dana Insentif Daerah (DID) sebesar 100,00% dan Dana Desa sebesar 100,00%.

5.1.1.2.1.1 Dana Perimbangan

Tabel Anggaran dan Realisasi Dana Perimbangan

Uraian	TA 2021				Realisasi 2020
	Anggaran (Rp)	Realisasi (Rp)	Lebih/Kurang (Rp)	%	(Rp)
Dana Perimbangan	1.600.006.881.000,00	1.607.599.153.080,00	7.592.272.080,00	100,47	1.624.225.405.094,00

Realisasi pendapatan dari Dana Perimbangan terealisasi Rp1.607.599.153.080,00 atau sebesar 100,47% dari target anggaran sebesar Rp1.600.006.881.000,00. Dana Perimbangan dirinci sebagai berikut:

Tabel Rincian Anggaran dan Realisasi Dana Perimbangan

Uraian	TA 2021				Realisasi 2020
	Anggaran (Rp)	Realisasi (Rp)	Lebih/Kurang (Rp)	%	(Rp)
Dana Transfer Umum-Dana Bagi Hasil (DBH)	29.867.666.000	41.397.337.217,00	11.529.671.217,00	138,60	35.146.538.958,00
Dana Transfer Umum-Dana Alokasi Umum (DAU)	1.179.288.910.000,00	1.179.288.910.000,00	0,00	100,00	1.197.504.293.000,00
Dana Transfer Khusus-Dana Alokasi Khusus (DAK) Fisik	82.393.122.000,00	78.732.325.023,00	(3.660.796.977,00)	95,56	62.784.147.975,00
Dana Transfer Khusus-Dana Alokasi Khusus (DAK) Non Fisik	308.457.183.000,00	308.180.580.840,00	(276.602.160,00)	99,91	328.790.425.161,00
Jumlah	1.600.006.881.000,00	1.607.599.153.080,00	7.592.272.080,0	100,47	1.624.225.405.094,00

- a. Dana Transfer Umum - Dana Bagi Hasil (DBH)
- Realisasi Dana Transfer Umum - Dana Bagi Hasil (DBH) sebesar Rp41.397.337.217,00 atau 138,60% dapat dijelaskan dalam tabel berikut:

Tabel Rincian Anggaran dan Realisasi Dana Transfer Umum - Dana Bagi Hasil (DBH)

Uraian Pendapatan	TA 2021				Realisasi 2020 (Rp)
	Anggaran (Rp)	Realisasi (Rp)	Lebih/Kurang (Rp)	%	
DBH Pajak Bumi dan Bangunan	6.447.972.000,00	11.513.260.493,00	5.065.288.493,00	178,56	6.560.363.542,00
DBH PPh Pasal 21	12.164.454.000,00	16.423.637.908,00	4.259.183.908,00	135,01	20.009.675.591,00
DBH PPh Pasal 25 dan Pasal 29/WPOPDN	1.479.026.000,00	2.612.765.190,00	1.133.739.190,00	176,65	0,00
DBH Cukai Hasil Tembakau (CHT)	8.190.396.000,00	8.650.954.298,00	460.558.298,00	105,62	6.726.858.288,00
DBH Sumber Daya Alam (SDA) Minyak Bumi	70.404.000,00	12.048.900,00	(58.355.100,00)	17,11	56.090.685,00
DBH Sumber Daya Alam (SDA) Gas Bumi	0,00	60.022.500,00	60.022.500,00	100,00	711.359.243,00
DBH Sumber Daya Alam (SDA) Pengusahaan Panas Bumi	53.648.000,00	108.913.482,00	55.265.482,00	203,01	48.791.038,00
DBH Sumber Daya Alam (SDA) Mineral dan Batubara-Landrent	0,00	5.598.400,00	5.598.400,00	100,00	13.058.772,00
Dana Bagi Hasil (DBH) Sumber Daya Alam (SDA) Mineral dan Batubara-Royalty	2.857.000,00	1.271.925,00	(1.585.075,00)	44,52	6.158.153,00
DBH Sumber Daya Alam (SDA) Kehutanan- Provisi Sumber Daya Hutan (PSDH)	330.590.000,00	651.244.971,00	320.654.971,00	196,99	225.907.357,00
DBH Sumber Daya Alam (SDA) Perikanan	1.128.319.000,00	1.357.619.150,00	229.300.150,00	120,32	788.276.289,00
Jumlah	29.867.666.000,00	41.397.337.217,00	11.529.671.217,00	138,60	35.146.538.958,00

b. Dana Transfer Umum - Dana Alokasi Umum (DAU)

Pagu Anggaran Dana Alokasi Umum (DAU) Kabupaten Kebumen mendasari PMK No.17/PMK.07/2021 tentang Pengelolaan Transfer ke Daerah dan Dana Desa Tahun 2021 dalam Rangka Mendukung Penanganan Pandemi Corona Virus Disease 2019 (COVID-19) dan Dampaknya.

Realisasi pendapatan dari Dana Alokasi Umum (DAU) tahun 2021 adalah sebesar Rp1.179.288.910.000,00 atau 100% dari pagu anggaran. Penerimaan Dana Alokasi Umum turun sebesar 1,52% dibanding dengan realisasi tahun 2020.

c. Dana Transfer Khusus - Dana Alokasi Khusus (DAK) Fisik

Realisasi pendapatan dari Dana Alokasi Khusus (DAK) Fisik tercapai sebesar Rp78.732.325.023,00,00 atau 95,56% dari target anggaran sebesar Rp82.393.122.000,00. Dibandingkan dengan TA 2020 yang realisasinya sebesar Rp62.784.147.975,00, realisasi TA 2021 mengalami kenaikan sebesar 25,40%.

Pada TA 2021 terdapat Pendapatan Dana Transfer Khusus-DAK Non Fisik-Dana Ketahanan Pangan dan Pertanian yang dianggarkan pada rekening Dana Transfer Khusus-DAK fisik, hal tersebut dikarenakan berdasarkan Peraturan Menteri Dalam Negeri Republik Indonesia Nomor 90 Tahun 2019 Tentang Klasifikasi, Kodifikasi, Dan Nomenklatur Perencanaan Pembangunan Dan Keuangan Daerah dan Keputusan Menteri Dalam Negeri Nomor 050-3708 Tahun 2020 tentenag Hasil Verifikasi dan Validasi pemutakhiran Klasifikasi, Kodifikasi dan Nomenklatur Perencanaan Pembangunan dan Keuangan Daerah tidak terdapat kode rekening DAK Non Fisik-Dana Ketahanan Pangan dan Pertanian, sehingga terhadap dana tersebut dianggarkan pada rekening DAK Fisik DAK Fisik-Bidang Pertanian-Penugasan Pembangunan/Renovasi Sarana dan Prasarana Fisik Dasar Pembangunan Pertanian

Realisasi Dana Alokasi Khusus tahun 2021 terdiri atas DAK Fisik yang dirinci pada tabel berikut:

Tabel Rincian Anggaran dan Realisasi Dana Alokasi Khusus Fisik

Uraian	2021				Realisasi 2020 (Rp)
	Anggaran (Rp)	Realisasi (Rp)	Lebih/Kurang (Rp)	%	
DAK Fisik-Bidang Pendidikan-Reguler-SD	6.927.787.000,00	6.196.275.975,00	(731.511.025,00)	89,44	3.854.743.000,00
DAK Fisik-Bidang Pendidikan-Reguler-SMP	6.882.088.000,00	6.232.055.262,00	(650.032.738,00)	90,55	1.617.537.000,00
DAK Fisik-Bidang Pendidikan-Reguler- Perpustakaan Daerah	300.000.000,00	296.747.000,00	(3.253.000,00)	98,92	1.130.217.000,00
DAK Fisik-Bidang Kesehatan dan KB- Reguler- Pelayanan Kesehatan Dasar	8.996.146.000,00	8.748.768.800,00	(247.377.200,00)	97,25	11.784.850.708,00
DAK Fisik-Bidang Kesehatan dan KB- Reguler- Pelayanan Kesehatan Rujukan	14.444.000.000,00	14.960.158.392,00	516.158.392,00	103,57	3.510.946.673,00
DAK Fisik-Bidang Kesehatan dan KB- Reguler- Pelayanan Kefarmasian	7.740.276.000,00	7.660.022.051,00	(80.253.949,00)	98,96	2.806.271.583,00
DAK Fisik-Bidang Kesehatan dan KB- Penugasan- Penguatan Intervensi Stunting	0,00	0,00	0,00	0,00	1.285.973.712,00
DAK Fisik-Bidang Kesehatan dan KB- Penugasan- Peningkatan Pencegahan dan Pengendalian Penyakit dan Sanitasi Total Berbasis Masyarakat	2.545.006.000,00	0,00	(2.545.006.000,00)	0,00	2.347.384.602,00
DAK Fisik-Bidang Kesehatan dan KB- Reguler-KB	1.469.042.000,00	2.326.084.000,00	857.042.000,00	158,34	989.910.927,00
DAK Fisik-Bidang Kesehatan dan KB- Penugasan- Penurunan Stunting (KB)	0,00	221.250.000,00	221.250.000,00	0,00	31.240.000,00
DAK Fisik-Bidang Perumahan dan Permukiman-Reguler- Penyediaan Rumah Swadaya	2.715.051.000,00	2.715.051.000,00	0,00	100,00	2.149.398.000,00
DAK Fisik-Bidang Industri Kecil dan Menengah- Penugasan-Pembangunan Sentra IKM dan Revitalisasi Sentra IKM	1.360.398.000,00	1.351.219.000,00	(9.179.000,00)	99,33	335.265.700,00
DAK Fisik-Bidang Pertanian-Penugasan- Pembangunan/Renovasi Sarana dan Prasarana Fisik Dasar Pembangunan Pertanian	4.281.500.000,00	5.909.274.800,00	1.627.774.800,00	138,02	1.785.000.000,00
DAK Fisik-Bidang Kelautan dan Perikanan- Penugasan	1.391.000.000,00	1.309.398.415,00	(81.601.585,00)	94,13	998.716.070,00
DAK Fisik-Bidang Pariwisata-Penugasan	0,00	0,00	0,00	0,00	2.937.746.000,00
DAK Fisik-Bidang Jalan-Reguler-Jalan	9.935.662.000,00	9.439.902.000,00	(495.760.000,00)	95,01	0,00
DAK Fisik-Bidang Jalan-Penugasan-Jalan	0,00	0,00	0,00	0,00	14.930.348.000,00
DAK Fisik-Bidang Air Minum-Penugasan	5.199.754.000,00	4.993.032.730,00	(206.721.270,00)	96,02	4.538.883.000,00
DAK Fisik-Bidang Sanitasi-Penugasan	4.258.348.000,00	4.257.917.398,00	(430.602,00)	99,99	3.412.500.000,00
DAK Fisik-Bidang Irigasi-Penugasan	2.396.064.000,00	667.889.200,00	(1.728.174.800,00)	27,87	2.337.216.000,00
DAK Fisik-Bidang Lingkungan Hidup dan Kehutanan- Penugasan-Lingkungan Hidup	1.551.000.000,00	1.447.279.000,00	(103.721.000,00)	93,31	0,00
	82.393.122.000,00	78.732.325.023,00	(3.660.796.977,00)	95,56	62.784.147.975,00

d. Dana Transfer Khusus - Dana Alokasi Khusus (DAK) Non Fisik

Realisasi pendapatan dari Dana Alokasi Khusus (DAK) Non Fisik tercapai sebesar Rp308.180.580.840,00 atau 99,91% dari target sebesar Rp308.457.183.000,00. Dibandingkan dengan TA 2020 yang realisasinya sebesar Rp328.790.425.161,00, realisasi TA 2021 mengalami penurunan sebesar 6,27%. Rincian Dana Alokasi Khusus (DAK) Non Fisik dijelaskan sebagai berikut:

Tabel Rincian Anggaran dan Realisasi Dana Alokasi Khusus Non-Fisik

Uraian	2021				Realisasi 2020 (Rp)
	Anggaran (Rp)	Realisasi (Rp)	Lebih/Kurang (Rp)	%	
DAK Non Fisik-TPG PNSD	255.174.218.000,00	255.174.218.000,00	0,00	100,00	240.449.405.000,00
DAK Non Fisik-Tamsil Guru PNSD	1.383.000.000,00	1.106.400.000,00	(276.600.000,00)	80,00	1.262.329.000,00
DAK Non Fisik-BOP PAUD	18.501.000.000,00	18.501.000.000,00	0,00	100,00	25.366.596.000,00
DAK Non Fisik-BOP Pendidikan Kesetaraan	1.545.950.000,00	1.545.950.000,00	0,00	100,00	967.350.000,00
DAK Non Fisik-BOKKB-BOK	15.069.685.000,00	25.290.917.471,00	10.221.232.471,00	167,83	49.716.312.615,00
DAK Non Fisik-BOKKB-Pengawasan Obat dan Makanan	521.383.000,00	0,00	(521.383.000,00)	0,00	0,00
DAK Non Fisik-BOKKB-Akreditasi Puskesmas	1.793.695.000,00	0,00	(1.793.695.000,00)	0,00	0,00
DAK Non Fisik-BOKKB-Jaminan Persalinan	3.706.483.000,00	0,00	(3.706.483.000,00)	0,00	0,00
DAK Non Fisik-BOKKB-BOKB	8.188.692.000,00	3.989.019.123,00	(4.199.672.877,00)	48,71	6.093.200.023,00
DAK Non Fisik-PK2UKM	607.958.000,00	607.957.300,00	(700,00)	100,00	368.065.608,00
DAK Non Fisik-Dana Pelayanan Administrasi Kependudukan	1.965.119.000,00	1.965.118.946,00	(54,00)	100,00	4.311.296.915,00
DAK Non Fisik-Dana Pelayanan Kepariwisataa	0,00	0,00	0,00	0,00	255.870.000,00
Jumlah	308.457.183.000,00	308.180.580.840,00	(276.602.160,00)	99,91	328.790.425.161,00

5.1.1.2.1.2 Dana Insentif Daerah (DID)

Tabel Anggaran dan Realisasi Dana Insentif Daerah

Uraian	TA 2021				Realisasi 2020 (Rp)
	Anggaran (Rp)	Realisasi (Rp)	Lebih/Kurang (Rp)	%	
Dana Insentif Daerah	46.433.860.000,00	46.433.860.000,00	0,00	100,00	45.243.665.000,00

Tahun 2021 Pemerintah Kabupaten Kebumen memperoleh Dana Insentif Daerah sebesar Rp46.433.860.000,00 atau 100% dari target. Bila dibandingkan realisasi tahun 2020 sebesar Rp45.243.665.000,00 naik sebesar 2,63%.

5.1.1.2.1.3 Dana Desa

Tabel Anggaran dan Realisasi Dana Desa

Uraian	TA 2021				Realisasi 2020 (Rp)
	Anggaran (Rp)	Realisasi (Rp)	Lebih/ kurang (Rp)	%	
Dana Desa	405.260.453.000,00	405.260.453.000,00	0,00	100,00	405.025.869.000,00

Dana Desa adalah dana yang bersumber dari Anggaran Pendapatan dan Belanja Negara yang diperuntukkan bagi Desa yang ditransfer melalui Anggaran Pendapatan dan Belanja Daerah kabupaten/kota dan digunakan untuk membiayai penyelenggaraan pemerintahan, pelaksanaan pembangunan, pembinaan kemasyarakatan, dan pemberdayaan masyarakat. Dana Desa setiap Desa dihitung secara berkeadilan berdasarkan alokasi dasar, alokasi yang dihitung dengan memperhatikan jumlah penduduk, angka kemiskinan, luas wilayah, dan tingkat kesulitan geografis setiap Desa.

Penganggaran dana desa pada Tahun Anggaran 2021 bersumber APBN dialokasikan mendasari ketentuan PMK Nomor 35/PMK.07/2020. Realisasi Dana Desa Tahun 2021 sebesar Rp405.260.453.000,00 atau 100% dari pagu anggaran. Penerimaan Dana Desa akan disalurkan kepada 449 Desa.

5.1.1.2.2 Pendapatan Transfer Antar Daerah

Tabel Anggaran dan Realisasi Pendapatan Transfer Antar Daerah

Uraian	TA 2021				Realisasi 2020
	Anggaran (Rp)	Realisasi (Rp)	Lebih /Kurang (Rp)	%	(Rp)
Transfer Antar Daerah	157.862.086.000,00	163.339.494.803,00	5.477.408.803	103,47	148.958.135.191,00

Pendapatan Transfer Antar Daerah terealisasi sebesar Rp163.339.494.803,00 atau 100% dari target sebesar Rp157.862.086.000,00. Jika dibandingkan dengan realisasi TA 2020 Pendapatan Transfer antar daerah mengalami kenaikan sebesar 9,65%. Pendapatan Transfer Antar Daerah terdiri dari Bagi Hasil Pajak dan Bantuan Keuangan, Rincian Pendapatan Transfer Antar Daerah dijelaskan sebagai berikut:

Tabel Rincian Anggaran dan Realisasi Pendapatan Transfer Antar Daerah

Uraian	TA 2021				Realisasi 2020
	Anggaran (Rp)	Realisasi (Rp)	Lebih/Kurang (Rp)	%	(Rp)
Pendapatan Bagi Hasil	145.819.086.000,00	157.491.424.803,00	11.672.338.803,00	108,00	130.966.524.602,00
Bantuan Keuangan	12.043.000.000,00	5.848.070.000,00	(6.194.930.000,00)	48,56	17.991.610.589,00
Jumlah	157.862.086.000,00	163.339.494.803,00	5.477.408.803,00	103,47	148.958.135.191,00

5.1.1.2.2.1 Pendapatan Bagi Hasil

Tabel Rincian Anggaran dan Realisasi Pendapatan Bagi Hasil

Uraian	2021				Realisasi 2020
	Anggaran (Rp)	Realisasi (Rp)	Lebih/Kurang (Rp)	%	(Rp)
Pendapatan Bagi Hasil	145.819.086.000,00	157.491.424.803,00	11.672.338.803,00	103,47	130.966.524.602,00

Pendapatan Bagi Hasil merupakan Dana Bagi Hasil Pajak dari Provinsi Jawa Tengah. Pada TA 2021 Pendapatan Bagi Hasil terealisasi sebesar Rp157.491.424.803,00 atau 103,47% dari anggaran Rp145.819.086.000,00. Dibandingkan realisasi tahun 2020 yang sebesar Rp130.966.524.602,00, realisasi tahun 2021 mengalami penurunan sebesar 20,25%. Realisasi Pendapatan Bagi Hasil Pajak Tahun 2021 terdiri dari Bagi Hasil dari Pajak Kendaraan Bermotor, Bea Balik Nama Kendaraan Bermotor, Pajak Bahan Bakar Kendaraan Bermotor, Pajak Pengambilan dan pemanfaatan Air Permukaan dan Bagi Hasil Pajak Rokok dengan rincian sebagai berikut:

Tabel Rincian Realisasi Pendapatan Bagi Hasil Pajak

Uraian	Anggaran (Rp)	Realisasi 2021 (Rp)	Realisasi 2020 (Rp)	Kenaikan/Penurunan (Rp)
Bagi Hasil dari Pajak Kendaraan Bermotor	38.589.247.000,00	42.040.261.756,00	30.088.085.262,00	8.501.161.738,00
Bagi Hasil dari Pajak Bea Balik Nama Kendaraan Bermotor	22.676.722.000,00	22.393.448.963,00	14.730.085.880,00	7.946.636.120,00
Bagi Hasil dari Pajak Bea Bahan Bakar Kendaraan Bermotor	30.495.157.000,00	35.767.320.593,00	24.879.147.338,00	5.616.009.662,00
Bagi Hasil dari Pajak Air Permukaan	298.458.000,00	344.334.231,00	230.823.370,00	67.634.630,00
Bagi Hasil dari pajak Rokok	53.759.502.000,00	56.946.059.260,00	61.038.382.752,00	(7.278.880.752,00)
Jumlah	145.819.086.000,00	157.491.424.803,00	130.966.524.602,00	14.852.561.398,00

5.1.1.2.2.2 Bantuan Keuangan

Tabel Anggaran dan Realisasi Bantuan Keuangan

Uraian	TA 2021				Realisasi 2020
	Anggaran (Rp)	Realisasi (Rp)	Lebih/ Kurang	%	(Rp)
Bantuan Keuangan	12.043.000.000,00	5.848.070.000,00	(6.194.930.000,00)	48,56	17.991.610.589,00

Bantuan Keuangan dari Provinsi untuk tahun 2021 dari anggaran sebesar Rp12.043.000.000,00 realisasinya sebesar 48,56% atau Rp5.848.070.000,00 dengan rincian sebagai berikut :

Tabel Rincian Realisasi Bantuan Keuangan

Uraian	Realisasi 2021
Bantuan TMMD Sengkuyung I, II & III Tahun 2020	753.000.000,00
Bantuan Sarana dan Prasarana (Banprop) Dinas Pendidikan	4.223.426.600,00
Bantuan sapras Banprop DPUPR Kegiatan peningkatan ruas jalan Peniron -Karanggayam Kabupaten Kebumen	871.643.400,00
Jumlah	5.848.070.000,00

5.1.1.3 Lain-lain Pendapatan Daerah yang Sah

Tabel Anggaran dan Realisasi Lain-lain Pendapatan Daerah yang Sah

Uraian	TA 2021				Realisasi 2020 (Rp)
	Anggaran (Rp)	Realisasi (Rp)	Lebih/ Kurang (Rp)	%	
Lain-Lain Pendapatan Daerah yang Sah	133.173.500.000,00	137.384.967.735,00	4.211.467.735,00	103,16	136.750.269.161,00

Penerimaan dari Lain-Lain Pendapatan Daerah yang Sah Tahun 2021 sebesar Rp137.384.967.735,00 terdiri dari pendapatan hibah, lain-lain pendapatan sesuai dengan ketentuan peraturan perundang-undangan, dengan rincian sebagai berikut:

Tabel Rincian Realisasi Lain-lain Pendapatan Daerah yang Sah

Uraian	TA 2021				Realisasi 2020 (Rp)
	Anggaran (Rp)	Realisasi (Rp)	Lebih/ kurang (Rp)	%	
Pendapatan Hibah	3.795.000.000,00	8.794.749.700,00	4.999.749.700,00	231,75	1.393.643.553,00
Lain-lain Pendapatan Sesuai dengan Ketentuan Peraturan Perundang-Undangan	129.378.500.000,00	128.590.218.035,00	(788.281.965,00)	99,39	135.114.333.007,00
Pendapatan Hibah dari Kelompok Masyarakat Dalam Negeri/Perorangan dalam Negeri	0,00	0,00	0,00	0,00	242.292.601,00
Jumlah	133.173.500.000,00	137.384.967.735,00	4.211.467.735,00	103,16	136.750.269.161,00

5.1.1.3.1 Pendapatan Hibah

Tabel Anggaran dan Realisasi Lain-lain Pendapatan Hibah

Uraian	TA 2021				Realisasi 2020 (Rp)
	Anggaran (Rp)	Realisasi (Rp)	Lebih/ Kurang (Rp)	%	
Pendapatan Hibah	3.795.000.000,00	8.794.749.700,00	3.795.000.000,00	231,75	136.750.269.161,00

Pendapatan hibah dari pemerintah tahun 2021 sebesar Rp8.794.749.700,00. Rincian adalah sebagai berikut:

Tabel Rincian Realisasi Pendapatan Hibah

Uraian	Realisasi 2021 (Rp)
Pendapatan Hibah Sanitasi dari Pemerintah (Hibah SAIIG)	522.000.000,00
Pendapatan Hibah IPDMIP	6.508.749.700,00
Pendapatan Hibah Air Minum Perdesaan dari Pemerintah	1.764.000.000,00
Jumlah	8.794.749.700,00

5.1.1.3.2 Lain-lain Pendapatan Sesuai dengan Ketentuan Peraturan Perundang - Undangan

Tabel Anggaran dan Realisasi Lain-lain Pendapatan Sesuai dengan Ketentuan Peraturan Perundang – Undangan

Uraian	2021				Realisasi 2020 (Rp)
	Anggaran (Rp)	Realisasi (Rp)	Lebih/ Kurang (Rp)	%	
Lain-lain Pendapatan Sesuai dengan Ketentuan Peraturan Perundang-Undangan	129.378.500.000,00	128.590.218.035,00	(788.281.965,00)	99,39	0,00

Lain-lain pendapatan sesuai dengan ketentuan perundang-undangan terdiri dari pendapatan hibah dana BOS yang diterima Satuan Pendidikan Tahun Anggaran 2021 sebesar Rp128.590.218.035,00. Rincian adalah sebagai berikut:

Tabel Rincian Realisasi Pendapatan Hibah Dana BOS	
Uraian	Nilai (Rp)
Pendapatan sesuai SP2B	128.590.218.035,00
Bunga Bank	73.753,00
Pendapatan atas LHP Tahun Lalu	30.068.230,00
Koreksi Tambah	128.560.450.000,00
Koreksi Kurang	(373.948,00)
Realisasi Pendapatan BOS TA 2021	128.590.218.035,00

Pada Tahun 2020 Pendapatan BOS dianggarkan pada rekening Pendapatan Hibah namun karena menyesuaikan nomenklatur berdasarkan Permendagri 90 tahun 2019 maka pada Tahun 2021 Pendapatan BOS dianggarkan pada Lain-lain pendapatan sesuai dengan ketentuan perundang-undangan.

Sedangkan Pendapatan Hibah dari Kelompok Masyarakat/pihak ketiga tidak ada realisasi pada tahun 2021.

5.1.2 Belanja

Tabel Anggaran dan Realisasi Belanja

Uraian	2021				Realisasi 2020
	Anggaran (Rp)	Realisasi (Rp)	Lebih/Kurang (Rp)	%	(Rp)
Belanja	2.958.061.909.000,00	2.779.840.698.100,00	(178.221.210.900,00)	93,98	2.737.861.916.080,00

Belanja Tahun Anggaran 2021 dianggarkan sebesar Rp2.958.061.909.000,00 terealisasi 93,98% atau sebesar Rp2.779.840.698.100,00, apabila dibandingkan dengan realisasi tahun 2020 yang sebesar Rp2.737.861.916.080,00 maka mengalami kenaikan sebesar 1,53%. Realisasi Anggaran Belanja Daerah Tahun Anggaran 2021 sebesar Rp2.737.861.916.080,00, dirinci sebagai berikut:

Tabel Rincian Anggaran dan Realisasi Belanja

Uraian	2021				Realisasi 2020
	Anggaran (Rp)	Realisasi (Rp)	Lebih/Kurang (Rp)	%	(Rp)
Belanja Operasi	2.049.740.910.000,00	1.902.638.912.710,00	(147.101.997.290,00)	92,82	1.839.589.218.113,00
Belanja Modal	291.188.892.000,00	266.110.950.340,00	(25.077.941.660,00)	91,39	288.801.049.018,00
Belanja Tak Terduga	6.216.770.000,00	545.318.400,00	(5.671.451.600,00)	8,77	10.188.825.249,00
Belanja Transfer	610.915.337.000,00	610.545.516.650,00	(369.820.350,00)	99,94	599.282.823.700,00
Jumlah	2.958.061.909.000,00	2.779.840.698.100,00	(178.221.210.900,00)	93,98	2.737.861.916.080,00

Kontribusi masing-masing jenis belanja terhadap total Belanja Daerah didominasi oleh Belanja Operasi yang mencapai 68,44% kemudian Belanja Transfer sebesar 21,96%, Belanja Modal sebesar 9,57% dan Belanja Tak Terduga sebesar 0,02%.

Pada tahun 2020 Belanja Transfer merupakan akun tersendiri dengan nama akun Transfer, namun mendasari Permendagri nomor 90 tahun 2019 maka akun Transfer disesuaikan menjadi akun Belanja Transfer.

5.1.2.1 Belanja Operasi

Tabel Anggaran dan Realisasi Belanja Operasi

Uraian	TA 2021				Realisasi 2020
	Anggaran (Rp)	Realisasi (Rp)	Lebih/Kurang (Rp)	%	(Rp)
Belanja Operasi	2.049.740.910.000,00	1.902.638.912.710,00	(147.101.997.290,00)	92,82	1.839.589.218.113,00

Realisasi Belanja Operasi sebesar Rp1.902.638.912.710,00 mencapai 92,82% dari anggaran sebesar Rp2.049.740.910.000,00 apabila dibandingkan dengan realisasi tahun 2020 yang sebesar Rp1.839.589.218.113,00 mengalami penurunan sebesar 3,43%. adapun rincian Belanja Operasi adalah sebagai berikut :

Tabel Rincian Anggaran dan Realisasi Belanja Operasi

Uraian	TA 2021				Realisasi 2020
	Anggaran (Rp)	Realisasi (Rp)	Lebih/Kurang (Rp)	%	(Rp)
Belanja Pegawai	1.213.347.347.000,00	1.141.295.419.703,00	(72.051.927.297,00)	94,06	1.169.696.600.650,00
Belanja Barang dan Jasa	733.896.601.000,00	666.965.891.277,00	(66.930.709.723,00)	90,88	557.946.733.726,00
Belanja Subsidi	500.000.000,00	484.527.400,00	(15.472.600,00)	96,91	0,00
Belanja Hibah	78.200.274.000,00	72.414.174.601,00	(5.786.099.399,00)	92,60	81.112.633.737,00
Belanja Bantuan Sosial	23.796.688.000,00	21.478.899.729,00	(2.317.788.271,00)	90,26	30.833.250.000,00
Jumlah	2.049.740.910.000,00	1.902.638.912.710,00	(147.101.997.290,00)	92,82	1.839.589.218.113,00

5.1.2.1.1 Belanja Pegawai

Tabel Anggaran dan Realisasi Belanja Pegawai

Uraian	TA 2021				2020
	Anggaran (Rp)	Realisasi (Rp)	Lebih/Kurang (Rp)	%	(Rp)
Belanja Pegawai	1.213.347.347.000,00	1.141.295.419.703,00	(72.051.927.297,00)	94,06	1.169.696.600.650,00

Realisasi Belanja Pegawai sebesar Rp1.141.295.419.703,00 atau 94,06% dari anggaran dan mengalami penurunan dari tahun 2020 sebesar Rp28.401.180.947 atau sebesar 2,43%. Adapun rincian realisasi Belanja Pegawai adalah sebagai berikut :

Tabel Rincian Anggaran dan Realisasi Belanja Pegawai

Uraian	TA 2021				Realisasi 2020
	Anggaran (Rp)	Realisasi (Rp)	Lebih/Kurang (Rp)	%	(Rp)
Belanja Gaji dan Tunjangan ASN	749.721.734.000,00	720.872.064.041,00	(28.849.669.959,00)	96,15	733.153.139.603,00
Belanja Tambahan Penghasilan ASN	109.335.983.000,00	90.928.546.880,00	(18.407.436.120,00)	83,16	70.978.554.505,00
Tambahan Penghasilan berdasarkan Pertimbangan Objektif Lainnya ASN	293.312.106.000,00	269.466.287.145,00	(23.845.818.855,00)	91,87	292.203.733.786,00
Belanja Gaji dan Tunjangan DPRD	30.318.287.000,00	29.959.433.106,00	(358.853.894,00)	98,82	23.008.503.675,00
Belanja Gaji dan Tunjangan KDH/WKDH	595.048.000,00	509.329.781,00	(85.718.219,00)	85,59	0,00
Belanja Penerimaan Lainnya Pimpinan	993.120.000,00	993.080.000,00	(40.000,00)	100,00	821.640.000,00
Belanja Pegawai BOS	28.533.425.000,00	28.196.816.750,00	(336.608.250,00)	98,82	24.471.297.371,00
Belanja Pegawai BLUD	537.644.000,00	369.862.000,00	(167.782.000,00)	68,79	25.059.731.710,00
Jumlah	1.213.347.347.000,00	1.141.295.419.703,00	(72.051.927.297,00)	94,06	1.169.696.600.650,00

5.1.2.1.2 Belanja Barang dan Jasa

Tabel Anggaran dan Realisasi Belanja Barang dan Jasa

Uraian	TA 2021				Realisasi 2020
	Anggaran (Rp)	Realisasi (Rp)	Lebih/Kurang (Rp)	%	(Rp)
Belanja Barang dan Jasa	733.896.601.000,00	666.965.891.277,00	(66.930.709.723,00)	90,88	557.946.733.726,00

Realisasi Belanja Barang dan Jasa Rp666.965.891.277,00 atau 90,88% dari anggaran, mengalami penurunan dari tahun 2020 sebesar Rp109.019.157.551,00 atau sebesar 19,54%. Adapun rincian realisasi Belanja Barang dan Jasa adalah sebagai berikut:

Tabel Rincian Anggaran dan Realisasi Belanja Barang dan Jasa

Uraian	TA 2021				Realisasi 2020
	Anggaran (Rp)	Realisasi (Rp)	Lebih/Kurang (Rp)	%	(Rp)
Belanja Barang Pakai Habis	108.887.109.000,00	101.684.234.820,00	(7.202.874.180,00)	93,39	128.802.393.050,00
Belanja Barang Tak Habis Pakai	997.143.000,00	924.183.434,00	(72.959.566,00)	92,68	0,00
Belanja Jasa Kantor	140.120.718.000,00	123.213.540.362,00	(16.907.177.638,00)	87,93	76.824.853.873,00
Belanja Iuran Jaminan/Asuransi	40.951.959.000,00	39.651.686.377,00	(1.300.272.623,00)	96,82	16.144.896.865,00
Belanja Sewa Peralatan dan Mesin	2.243.990.000,00	1.657.081.285,00	(586.908.715,00)	73,85	1.106.336.281,00
Belanja Sewa Gedung dan Bangunan	2.103.216.000,00	1.486.232.942,00	(616.983.058,00)	70,66	578.483.289,00
Belanja Sewa Jalan, Jaringan dan Irigasi	42.000,00	42.000,00	0,00	100,00	0,00
Belanja Sewa Aset Tetap Lainnya	83.768.000,00	66.617.000,00	(17.151.000,00)	79,53	0,00
Belanja Jasa Konsultansi Konstruksi	5.611.923.000,00	5.328.209.600,00	(283.713.400,00)	94,94	5.236.946.500,00
Belanja Jasa Konsultansi Non Konstruksi	5.529.169.000,00	4.461.246.461,00	(1.067.922.539,00)	80,69	478.359.000,00
Belanja Jasa Ketersediaan Layanan (Availability Payment)	440.000.000,00	434.361.400,00	(5.638.600,00)	98,72	0,00
Belanja Beasiswa Pendidikan PNS	18.000.000,00	12.000.000,00	(6.000.000,00)	66,67	0,00
Belanja Kursus/Pelatihan, Sosialisasi, Bimbingan Teknis serta Pendidikan dan Pelatihan	6.115.861.000,00	5.682.766.286,00	(433.094.714,00)	92,92	2.292.755.854,00
Belanja Jasa Insentif bagi Pegawai Non ASN atas Pemungutan Pajak Daerah	2.380.808.000,00	2.357.408.691,00	(23.399.309,00)	99,02	0,00
Belanja Pemeliharaan Tanah	14.027.000,00	14.022.000,00	(5.000,00)	99,96	0,00
Belanja Pemeliharaan Peralatan dan Mesin	4.333.413.000,00	4.090.743.919,00	(242.669.081,00)	94,40	4.386.840.373,00
Belanja Pemeliharaan Gedung dan Bangunan	9.722.077.000,00	9.417.350.479,00	(304.726.521,00)	96,87	10.415.497.762,00
Belanja Pemeliharaan Jalan, Jaringan, dan Irigasi	18.825.369.000,00	18.330.841.823,00	(494.527.177,00)	97,37	20.053.909.625,00
Belanja Pemeliharaan Aset Tetap Lainnya	0,00	0,00	0,00	0,00	1.015.477.720,00
Belanja Perjalanan Dinas Dalam Negeri	44.857.811.000,00	36.167.630.230,00	(8.690.180.770,00)	80,63	46.421.057.045,00
Belanja Perjalanan Dinas Luar Negeri	13.631.000,00	13.631.000,00	0,00	100,00	0,00
Belanja Uang yang Diberikan kepada Pihak Ketiga/Pihak Lain/Masyarakat	1.148.281.000,00	1.127.513.000,00	(20.768.000,00)	98,19	2.657.306.490,00
Belanja Jasa yang Diberikan kepada Pihak Ketiga/Pihak Lain/Masyarakat	55.000.000,00	54.950.000,00	(50.000,00)	99,91	0,00
Belanja Barang dan Jasa BOS	75.398.305.000,00	70.727.729.119,00	(4.670.575.881,00)	93,81	72.714.779.407,00
Belanja Barang dan Jasa BLUD	264.044.981.000,00	240.061.869.049,00	(23.983.111.951,00)	90,92	168.816.840.592,00
Jumlah	733.896.601.000,00	666.965.891.277,00	(66.930.709.723,00)	90,88	557.946.733.726,00

Belanja barang dan jasa selama periode 1 Januari sampai dengan 31 Desember 2021 direalisasikan untuk menunjang operasional pemerintah Kabupaten Kebumen dan tersebar di masing masing SKPD.

5.1.2.1.3 Belanja Subsidi

Tabel Anggaran dan Realisasi Belanja Subsidi

Uraian	TA 2021				Realisasi 2020
	Anggaran (Rp)	Realisasi (Rp)	Lebih/Kurang (Rp)	%	(Rp)
Belanja Belanja dan Jasa	500.000.000,00	484.527.400,00	(15.472.600,00)	96,91	0,00

Pada Tahun Anggaran 2021 pemerintah Kabupaten Kebumen mengalokasikan dana untuk Program Subsidi bunga sebesar Rp500.000.000,00. Program Subsidi Bunga dilaksanakan dalam rangka memfasilitasi pelaku usaha mikro kecil guna mendapatkan akses permodalan dari lembaga keuangan/perbankan. Pedoman pelaksanaan Belanja Subsidi Bunga diatur dalam Peraturan Bupati Nomor Nomor 17 Tahun 2021Tentang Petunjuk Pelaksanaan Program Subsidi Bunga Kepada Usaha Mikro Kecil Di Kabupaten Kebumen Tahun Anggaran 2021.

Program subsidi bunga tersebut disalurkan melalui Lembaga Keuangan Penyalur dengan alokasi sebagai berikut:

No	Lembaga Keuangan Penyalur	Alokasi APBD 2021(Rp)
1	PT BPR Bank Kebumen (Perseroda)	200.000.000,00
2	PT BPR BKK Kebumen (Perseroda)	225.000.000,00
3	PT BPR BKK Jateng (Perseroda)	75.000.000,00
	Jumlah	500.000.000,00

Belanja Subsidi direalisasikan pada tanggal 26 April 2021 dengan nomor SP2D 000338/LS-SUBSIDI/DAU/2021 sebesar Rp500.000.000,00. Namun pada tanggal 10 Desember 2021 terdapat pengembalian sisa anggaran subsidi bunga dari PT.BKK Jateng Kecamatan Kebumen sebesar Rp15.472.600,00 . Hal tersebut dikarenakan pelunasan atau top up kredit debitur penerima penerima subsidi bunga dibayarkan sebelum jatuh tempo jangka waktu kredit sehingga tidak berhak mendapatkan subsidi bunga lagi.

5.1.2.1.4 Belanja Hibah

Tabel Anggaran dan Realisasi Belanja Hibah

Uraian	TA 2021				Realisasi 2020
	Anggaran (Rp)	Realisasi (Rp)	Lebih/Kurang (Rp)	%	(Rp)
Belanja Hibah	78.200.274.000,00	72.414.174.601,00	(5.786.099.399,00)	92,60	81.112.633.737,00

Rincian realisasi Belanja Hibah dijelaskan sebagai berikut:

Tabel Rincian Anggaran dan Realisasi Belanja Hibah

Uraian	TA 2021				Realisasi TA 2020
	Anggaran (Rp)	Realisasi (Rp)	lebih/kurang (Rp)	%	Rp
Belanja Hibah kepada Badan dan Lembaga yang Bersifat Nirlaba, Sukarela dan Sosial yang Dibentuk Berdasarkan Peraturan Perundang-Undangan	64.679.132.000,00	59.160.044.814,00	(5.519.087.186,00)	91,47	80.562.633.737,00
Belanja Hibah kepada Badan dan Lembaga Nirlaba, Sukarela dan Sosial yang Telah Memiliki Surat Keterangan Terdaftar	6.203.212.000,00	5.939.420.787,00	(263.791.213,00)	95,75	0,00
Belanja Hibah kepada Badan dan Lembaga Nirlaba, Sukarela Bersifat Sosial Kemasyarakatan	5.051.054.000,00	5.048.283.000,00	(2.771.000,00)	99,95	550.000.000,00
Belanja Hibah kepada Koperasi	202.000.000,00	201.550.000,00	(450.000,00)	99,78	0,00
Belanja Hibah Bantuan Keuangan kepada Partai Politik	2.064.876.000,00	2.064.876.000,00	0,00	100,00	0,00
Jumlah	78.200.274.000,00	72.414.174.601,00	(5.786.099.399,00)	92,60	81.112.633.737,00

Realisasi Belanja Hibah tahun 2021 jika dibandingkan dengan tahun 2020 mengalami penurunan sebesar Rp8.698.459.136,00 atau 10,72%.

Pada tahun 2021 penganggaran dan pelaksanaan belanja hibah berada di masing-masing SKPD , tidak seperti pada tahun 2021 yang penganggarannya berada di Badan Pengelolaan Keuangan dan Aset Daerah selaku Pejabat Pengelola Keuangan Daerah (PPKD). Hal tersebut sesuai dengan ketentuan Permendagri Nomor 77 Tahun 2020 Tentang Pedoman Teknis Pengelolaan Keuangan Daerah yaitu Penganggaran belanja hibah dianggarkan pada SKPD terkait sesuai dengan tugas dan fungsi perangkat daerah terkait

Rincian Belanja Hibah dijelaskan sebagai berikut:

- a. Belanja Hibah Kepada Badan Dan Lembaga Yang Bersifat Nirlaba, Sukarela Dan Sosial Yang Dibentuk Berdasarkan Peraturan Perundang-Undangan

Realisasi Belanja Hibah Kepada Badan Dan Lembaga Yang Bersifat Nirlaba, Sukarela Dan Sosial Yang Dibentuk Berdasarkan Peraturan Perundang-Undangan sebesar Rp59.160.044.814,00 atau 91,47% jika dibandingkan dengan realisasi 2020 mengalami penurunan sebesar Rp21.402.588.923,00 atau sebesar 26,57%.
- b. Belanja Hibah kepada Badan dan Lembaga Nirlaba, Sukarela dan Sosial yang Telah Memiliki Surat Keterangan Terdaftar.
Realisasi Belanja Hibah kepada Badan dan Lembaga Nirlaba,Sukarela dan Sosial yang telah Memiliki Surat Keterangan Terdaftar sebesar Rp5.939.420.787,00 atau 95,75%.
- c. Belanja Belanja Hibah kepada Badan dan Lembaga Nirlaba, Sukarela Bersifat Sosial Kemasyarakatan
Realisasi Belanja Hibah kepada Badan dan Lembaga Nirlaba, Sukarela Bersifat Sosial Kemasyarakatan tahun 2021 sebesar Rp5.048.283.000,00 atau 99,95% jika dibandingkan dengan realisasi 2020 mengalami kenaikan yang cukup signifikan sebesar Rp 4.498.283.000,00 atau 817,87%.

- d. Belanja Hibah kepada Koperasi
- Belanja Hibah kepada Koperasi TA 2021 terealisasi sebesar Rp201.550.000,00 atau 99,78% dari pagu sebesar Rp202.000.000,00 Belanja Hibah kepada Koperasi dilaksanakan oleh Dinas Tenaga Kerja dan Koperasi, Usaha Kecil Dan Menengah berupa belanja hibah barang. Hibah diberikan kepada Koperasi Jasa Windu Sari Urut Sewu Desa Jogomertan Kecamatan Petanahan dalam bentuk Paket Mesin Penyulingan Air Minum Reverse Osmosis (RO).
- e. Belanja Hibah Bantuan Keuangan kepada Partai Politik
- Pada tahun 2020 bantuan keuangan kepada partai politik direalisasikan melalui rekening Transfer Bantuan Keuangan Lainnya di anggarakan di BPKAD selaku PPKD, namun pada tahun 2021 mengalami perubahan rekening belanja mendasari ketentuan Peraturan Menteri Dalam Negeri Republik Indonesia Nomor 77 Tahun 2020 Tentang Pedoman Teknis Pengelolaan Keuangan Daerah serta Peraturan Menteri Dalam Negeri Republik Indonesia Nomor 90 Tahun 2019 Tentang Klasifikasi, Kodefikasi, Dan Nomenklatur Perencanaan Pembangunan Dan Keuangan Daerah, sehingga pada tahun 2021 batuan keuangan kepada partai politik dianggarkan di SKPD terkait pada rekening Belanja Hibah Bantuan Keuangan kepada Partai Politik.
- Belanja Hibah Bantuan Keuangan kepada Partai Politik TA 2021 terealisasi sebesar Rp2.064.876.000,00 atau 100,00% dari pagu anggaran sebesar Rp2.064.876.000,00 Belanja Hibah Bantuan Keuangan kepada Partai Politik dilaksanakan oleh Badan Kesatuan Bangsa dan Politik pada Kegiatan Pelaksanaan Kebijakan Di Bidang Pendidikan Politik, Etika Budaya Politik, Peningkatan Demokrasi, Fasilitasi Kelembagaan Pemerintahan, Perwakilan dan Partai Politik, Pemilihan Umum/Pemilihan Umum Kepala Daerah, Serta Pemantauan Situasi Politik Di Daerah. Belanja Hibah Bantuan Keuangan kepada Partai Politik diberikan kepada 9 Partai Politik berupa hibah uang dengan rincian sebagai berikut:

Tabel Rincian Anggaran dan Realisasi Belanja Hibah Bantuan Keuangan Kepada Partai Politik

OPD	Uraian Hibah	Anggaran	Realisasi
Badan Kesatuan Bangsa dan Politik	Partai Nasional Demokrat	162.873.000,00	162.873.000,00
	Partai Kebangkitan Bangsa	356.487.000,00	356.487.000,00
	Partai Keadilan Sejahtera	126.141.000,00	126.141.000,00
	PDI Perjuangan	464.832.000,00	464.832.000,00
	Partai Golongan Karya	228.741.000,00	228.741.000,00
	Partai Gerakan Indonesia Raya	281.346.000,00	281.346.000,00
	Partai Demokrat	133.671.000,00	133.671.000,00
	Parati Amanat Nasional	146.091.000,00	146.091.000,00
	Partai Persatuan Pembangunan	164.694.000,00	164.694.000,00
Jumlah		2.064.876.000,00	2.064.876.000,00

5.1.2.1.5 Belanja Bantuan Sosial

Tabel Anggaran dan Realisasi Belanja Bantuan Sosial

Uraian	TA 2021				Realisasi 2020 (Rp)
	Anggaran (Rp)	Realisasi (Rp)	Lebih/Kurang (Rp)	%	
Belanja Bantuan Sosial	23.796.688.000,00	21.478.899.729,00	(2.317.788.271,00)	90,26	30.833.250.000,00

Pada tahun 2021 penganggaran dan pelaksanaan belanja Bantuan Sosial berada di masing-masing SKPD , tidak seperti pada tahun 2021 yang penganggarannya berada di Badan Pengelolaan Keuangan dan Aset Daerah selaku Pejabat Pengelola Keuangan Daerah (PPKD). Hal tersebut sesuai dengan ketentuan Permendagri Nomor 77 Tahun 2020 Tentang Pedoman Teknis Pengelolaan Keuangan Daerah yaitu Penganggaran belanja Bantuan Sosial dianggarkan pada SKPD terkait sesuai dengan tugas dan fungsi perangkat daerah terkait. Adapun rincian realisasi Belanja Bantuan Sosial adalah sebagai berikut:

Tabel Rincian Anggaran dan Realisasi Belanja Bantuan Sosial

Uraian	TA 2021				Realisasi 2020 (Rp)
	Anggaran (Rp)	Realisasi (Rp)	Lebih/Kurang (Rp)	%	
Belanja Bantuan Sosial kepada Individu	19.095.188.000,00	17.005.641.729,00	(2.089.546.271,00)	89,06	0,00
Belanja Bantuan Sosial kepada Keluarga	3.501.500.000,00	3.273.258.000,00	(228.242.000,00)	93,48	0,00
Belanja Bantuan Sosial kepada Kelompok Masyarakat	1.200.000.000,00	1.200.000.000,00	0,00	100,00	27.727.750.000,00
Belanja Bantuan Sosial kepada Lembaga Non Pemerintahan (Bidang Pendidikan, Keagamaan dan Bidang Lainnya)	0,00	0,00	0,00	100,00	3.105.500.000,00
Jumlah	23.796.688.000,00	21.478.899.729,00	(2.317.788.271,00)	90,26	30.833.250.000,00

Realisasi Belanja Bantuan Sosial tahun 2021 dibandingkan dengan realisasi tahun 2020 mengalami penurunan sebesar Rp9.354.350.271,00 atau 30,34%.

5.1.2.2 Belanja Modal

Tabel Anggaran dan Realisasi Belanja Modal

Uraian	2021				Realisasi 2020 (Rp)
	Anggaran (Rp)	Realisasi (Rp)	Lebih/Kurang (Rp)	%	
Belanja Modal	291.188.892.000,00	266.110.950.340,00	(25.077.941.660,00)	91,39	288.801.049.018,00

Rincian Anggaran dan realisasi Belanja Modal tahun anggaran 2021 dijelaskan sebagai berikut.

Tabel Rincian Anggaran dan Realisasi Belanja Modal

Uraian	2021				Realisasi 2020 (Rp)
	Anggaran (Rp)	Realisasi (Rp)	Lebih/Kurang (Rp)	%	
Belanja Modal Tanah	4.911.216.000,00	4.062.715.011,00	(848.500.989,00)	82,72	8.217.772.363,00
Belanja Modal Peralatan dan Mesin	122.203.064.000,00	112.083.903.500,00	(10.119.160.500,00)	91,72	89.087.259.542,00
Belanja Modal Gedung dan Bangunan	48.461.739.000,00	44.827.545.305,00	(3.634.193.695,00)	92,50	43.302.380.801,00
Belanja Modal Jalan, Irigasi dan Jaringan	107.679.178.000,00	97.454.097.763,00	(10.225.080.237,00)	90,50	136.180.943.682,00
Belanja Modal Aset tetap Lainnya	7.933.695.000,00	7.682.688.761,00	(251.006.239,00)	96,84	12.012.692.630,00
Belanja Modal Aset Tak Berwujud	0,00	0,00	0,00	0,00	0,00
Jumlah	291.188.892.000,00	266.110.950.340,00	(25.077.941.660,00)	91,39	288.801.049.018,00

Realisasi Belanja Modal tahun 2021 sebesar Rp.266.110.950.340,00 atau tercapai 91,39% dari anggaran sebesar Rp291.188.892.000,00. Dibandingkan realisasi tahun 2020 yang sebesar Rp288.801.049.018,00 realisasi Belanja Modal tahun 2021 turun sebesar Rp22.690.098.678,00 atau 7,86%.

Belanja Modal yang penyerapannya tertinggi adalah Belanja Modal Aset Tetap Lainnya dengan sebesar 96,84% dari anggaran. Sedangkan realisasi terendah adalah Belanja Modal Tanah sebesar 82,72% dari anggaran.

Kontribusi terbesar Belanja Modal adalah Belanja Modal Belanja Modal Peralatan dan Mesin yang mencapai 42,12% dari realisasi total Belanja Modal, kemudian Belanja Modal Jalan, Irigasi dan Jaringan 36,62%, Belanja Modal Gedung dan Bangunan sebesar 16,85%, Belanja Modal Aset Tetap Lainnya sebesar 2,89%, Belanja Modal Tanah 1,53%.

5.1.2.2.1 Belanja Modal Tanah

Tabel Anggaran dan Realisasi Belanja Modal Tanah

Uraian	2021				Realisasi 2020 (Rp)
	Anggaran (Rp)	Realisasi (Rp)	Lebih/Kurang (Rp)	%	
Belanja Modal Tanah	4.911.216.000,00	4.062.715.011,00	(848.500.989,00)	82,72	8.217.772.363,00

Realisasi Belanja Modal Tanah sebesar Rp4.062.715.011,00 atau 82,72% dari anggaran sebesar Rp4.911.216.000,00. Jika dibandingkan tahun 2020, realisasi belanja modal tanah mengalami penurunan sebesar 50,56%. Rincian Belanja Modal Tanah adalah sebagai berikut:

Tabel Rincian Anggaran dan Realisasi Belanja Modal Tanah

Uraian	2020				Realisasi 2019 (Rp)
	Anggaran (Rp)	Realisasi (Rp)	Lebih/Kurang (Rp)	%	
Belanja Modal Tanah - Pengadaan Tanah Perkampungan	0,00	0,00	0,00	0,00	1199655960,00
Belanja Modal Tanah Persil	950.000.000,00	628.973.110,00	417.269.740,00	66,21	417.269.740,00
Belanja Modal Lapangan	3.961.216.000,00	3.433.741.901,00	5.990.141.898,00	86,68	5.990.141.898,00
Belanja Modal Tanah - BLUD	0,00	0,00	0,00	0,00	610.704.765,00
Jumlah	4.911.216.000,00	4.062.715.011,00	(848.500.989,00)	82,72	8.217.772.363,00

Belanja Modal Tanah tahun anggaran 2021 tersebar di SKPD sebagai berikut.

Tabel Rincian Anggaran dan Realisasi Belanja Modal Tanah per SKPD

OPD	2021				Realisasi 2020 (Rp)
	Anggaran (Rp)	Realisasi (Rp)	Lebih/Kurang (Rp)	%	
Dinas Pendidikan	0,00	0,00	0,00	0,00	264.709.340,00
Dinas Kesehatan	0,00	0,00	0,00	0,00	1.199.655.960,00
RSUD dr. Sudirman	950.000.000,00	628.973.110,00	(321.026.890,00)	66,21	610.704.765,00
DPU-PR	3.820.416.000,00	3.292.941.901,00	(527.474.099,00)	86,19	6.064.010.998,00
Disporawisata	0,00		0,00	0,00	78.691.300,00
Disperkim LH	140.800.000	140.800.000	-	0,00	0,00
Jumlah	4.911.216.000,00	4.062.715.011,00	(848.500.989,00)	82,72	8.217.772.363,00

5.1.2.2.2 Belanja Modal Peralatan dan Mesin

Tabel Anggaran Belanja Modal Peralatan dan Mesin

Uraian	2021				Realisasi 2020 (Rp)
	Anggaran (Rp)	Realisasi (Rp)	Lebih/Kurang (Rp)	%	
Belanja Modal Peralatan dan Mesin	122.203.064.000,00	112.083.903.500,00	(10.119.160.500,00)	91,72	89.087.259.542,00

Belanja Modal Peralatan dan Mesin terealisasi sebesar Rp112.083.903.500,00 atau 91,72% dari nilai anggaran Rp122.203.064.000,00. Jika dibandingkan tahun 2020, realisasi belanja modal peralatan dan mesin mengalami kenaikan sebesar 25,81%. Adapun rincian anggaran dan realisasi Belanja Modal Peralatan dan Mesin tahun anggaran 2021 sebagai berikut:

Tabel Rincian Anggaran dan Realisasi Belanja Modal Peralatan dan Mesin

Uraian	2020				Realisasi 2019 (Rp)
	Anggaran (Rp)	Realisasi (Rp)	Lebih/Kurang (Rp)	%	
Belanja Modal Alat Besar	903.719.000,00	860.807.800,00	(42.911.200,00)	0,00	48.966.451.510,00
Belanja Modal Alat Angkutan	24.803.348.000,00	23.884.933.455,00	(918.414.545,00)	96,30	6.055.915.280,00
Belanja Modal Alat Bengkel dan Alat Ukur	315.696.000,00	269.071.718,00	(46.624.282,00)	85,23	2.717.802.000,00
Belanja Modal Alat Pertanian	255.189.000,00	252.179.300,00	(3.009.700,00)	98,82	58.380.800,00
Belanja Modal Alat Kantor dan Rumah Tangga	16.172.811.000,00	12.898.238.224,00	(3.274.572.776,00)	79,75	6.826.795.275,00
Belanja Modal Komputer	35.327.049.000,00	33.707.878.237,00	(1.619.170.763,00)	95,42	6.087.126.517,00
Belanja Modal Alat Studio, Komunikasi, dan Pemasaran	1.440.144.000,00	1.246.807.500,00	(193.336.500,00)	86,58	969.287.050,00
Belanja Modal Alat Kedokteran dan Kesehatan	38.626.862.000,00	34.864.085.166,00	(3.762.776.834,00)	90,26	14.280.467.881,00
Belanja Modal Alat Laboratorium	1.180.278.000,00	1.042.909.150,00	(137.368.850,00)	88,36	1.892.277.140,00
Belanja Modal Alat Produksi, Pengolahan, dan Pemurnian	299.529.000,00	283.060.450,00	(16.468.550,00)	94,50	0,00
Belanja Modal Alat Keselamatan Kerja	147.000.000,00	134.885.200,00	(12.114.800,00)	91,76	1.232.756.089,00
Belanja Modal Alat Peraga	107.549.000,00	61.585.500,00	(45.963.500,00)	57,26	0,00
Belanja Modal Rambu-Rambu	2.622.290.000,00	2.575.861.800,00	(46.428.200,00)	98,23	0,00
Belanja Modal Peralatan Olahraga	1.600.000,00	1.600.000,00	0,00	100,00	0,00
Jumlah	122.203.064.000,00	112.083.903.500,00	(10.119.160.500,00)	91,72	89.087.259.542,00

5.1.2.2.3 Belanja Modal Gedung dan Bangunan

Tabel Anggaran dan Realisasi Belanja Modal Gedung dan Bangunan

Uraian	2021				Realisasi 2020 (Rp)
	Anggaran (Rp)	Realisasi (Rp)	Lebih/Kurang (Rp)	%	
Belanja Modal Gedung dan Bangunan	48.461.739.000,00	44.827.545.305,00	(3.634.193.695,00)	92,50	43.302.380.801,00

Belanja Modal Gedung dan Bangunan terealisasi sebesar Rp44.827.545.305,00 atau 92,50% dari nilai anggaran Rp48.461.739.000,00. Jika dibandingkan tahun 2020, realisasi belanja modal Gedung dan Bangunan mengalami kenaikan sebesar 3,52%..

Rincian anggaran dan realisasi Belanja Modal Gedung dan Bangunan tahun anggaran 2021 terdiri dari berikut.

Tabel Rincian Anggaran dan Realisasi Belanja Modal Gedung dan Bangunan

Uraian	2021				Realisasi 2020
	Anggaran (Rp)	Realisasi (Rp)	Lebih/Kurang (Rp)		(Rp)
Bangunan Gedung Tempat Kerja	48.279.394.000,00	44.695.487.755,00	(3.583.906.245,00)	92,58	41.376.510.082,00
Bangunan Bersejarah	0,00	0,00	0,00	0,00	65.162.000,00
Bangunan Tugu Peringatan	0,00	0,00	0,00	0,00	160.879.000,00
Bangunan Rambu-Rambu	0,00	0,00	0,00	0,00	1.561.655.919,00
Bangunan – BLUD	0,00	0,00	0,00	0,00	138.173.800,00
Tugu Titik Kontrol/Pasti	182.345.000,00	132.057.550,00	(50.287.450,00)	72,42	0,00
Jumlah	48.461.739.000,00	44.827.545.305,00	(3.634.193.695,00)	92,50	43.302.380.801,00

Rincian Anggaran dan Realisasi Belanja Modal Gedung dan Bangunan Tahun Anggaran 2021 per SKPD disajikan sebagai berikut:

Tabel Rincian Anggaran dan Realisasi Belanja Modal Gedung dan Bangunan per SKPD

No	SKPD	Anggaran (Rp)	Realisasi (Rp)	Lebih/Kurang (Rp)	%
1	Dinas Pendidikan	19.857.861.000,00	18.088.493.368,00	(1.769.367.632,00)	91,09
2	Dinas Kesehatan	14.687.568.000,00	13.776.529.197,00	(911.038.803,00)	93,80
3	RSUD dr. Soedirman	4.500.000.000,00	4.344.527.500,00	(155.472.500,00)	96,55
4	Puskesmas Ambal II	50.000.000,00	0,00	(50.000.000,00)	0,00
5	Puskesmas Buayan	253.128.000,00	201.615.100,00	(51.512.900,00)	79,65
6	Puskesmas Buluspesantren II	10.000.000,00	10.000.000,00	0,00	100,00
7	Puskesmas Gombang I	220.000.000,00	197.850.000,00	(22.150.000,00)	89,93
8	Puskesmas Klirong I	84.700.000,00	30.000.000,00	(54.700.000,00)	35,42
9	Puskesmas Pejagoan	73.467.000,00	18.467.000,00	(55.000.000,00)	25,14
10	Puskesmas Petanahan	199.000.000,00	198.659.000,00	(341.000,00)	99,83
11	Puskesmas Prembun	39.500.000,00	39.500.000,00	0,00	100,00
12	Puskesmas Sempor I	393.000.000,00	390.758.000,00	(2.242.000,00)	99,43
13	DPUPR	433.486.000,00	388.019.600,00	(45.466.400,00)	89,51
14	DPKPLH	599.154.000,00	592.912.000,00	(6.242.000,00)	98,96
15	BPBD	2.030.000.000,00	1.963.324.000,00	(66.676.000,00)	96,72
16	Dinas Sosial dan Pengendalian Penduduk dan Keluarga Berencana	413.633.000,00	383.362.000,00	(30.271.000,00)	92,68
17	Dinas Tenaga Kerja dan Koperasi, Usaha Kecil dan Menengah	10.000.000,00	10.000.000,00	0,00	100,00
18	Dishub	3.127.000,00	814.000,00	(2.313.000,00)	26,03
19	Disporwisata	699.280.000,00	570.120.000,00	(129.160.000,00)	81,53
20	Dinas Kelautan dan Perikanan	1.603.285.000,00	1.416.124.076,00	(187.160.924,00)	88,33
21	Dinas Pertanian dan Pangan	1.920.165.000,00	1.832.466.750,00	(87.698.250,00)	95,43
22	Disperindag	361.191.000,00	353.861.714,00	(7.329.286,00)	97,97
23	Bagian Umum	18.462.000,00	18.410.000,00	(52.000,00)	99,72
24	Kecamatan Prembun	1.732.000,00	1.732.000,00	0,00	100,00
	Jumlah	48.461.739.000,00	44.827.545.305,00	(3.634.193.695,00)	92,50

5.1.2.2.4 Belanja Modal Jalan, Irigasi dan Jaringan

Tabel Anggaran dan Realisasi Belanja Modal Jalan, Irigasi dan Jaringan

Uraian	2020				Realisasi 2019
	Anggaran (Rp)	Realisasi (Rp)	Lebih/Kurang (Rp)	%	(Rp)
Belanja Modal Jalan, Irigasi dan Jaringan	107.679.178.000,00	97.454.097.763,00	(10.225.080.237,00)	90,50	136.180.943.682,00

Belanja Modal Jalan, Irigasi dan Jaringan terealisasi sebesar Rp97.454.097.763,00 atau 90,50% dari nilai anggaran Rp107.679.178.000,00. Jika dibandingkan tahun 2020 realisasi belanja modal Jalan, Irigasi dan Jaringan mengalami penurunan sebesar 28,44%.

Rincian anggaran dan realisasi Belanja Modal Jalan, Irigasi dan Jaringan Tahun Anggaran 2021 dapat dilihat pada tabel rincian sebagai berikut :

Tabel Rincian Anggaran dan Realisasi Belanja Modal Jalan, Irigasi dan Jaringan

Uraian	2021				Realisasi 2020
	Anggaran (Rp)	Realisasi (Rp)	Lebih/Kurang (Rp)	%	(Rp)
Belanja Modal Jalan dan Jembatan	69.225.868.000,00	60.859.274.395,00	(8.366.593.605,00)	87,91	98.293.058.850,00
Belanja Modal Bangunan Air	27.870.372.000,00	26.811.838.052,00	(1.058.533.948,00)	96,20	29.386.076.106,00
Belanja Modal Instalasi	7.243.007.000,00	6.783.198.405,00	(459.808.595,00)	93,65	3.788.490.268,00
Belanja Modal Jaringan	3.339.931.000,00	2.999.786.911,00	(340.144.089,00)	89,82	4.713.318.458,00
Jumlah	107.679.178.000,00	97.454.097.763,00	(10.225.080.237,00)	90,50	136.180.943.682,00

Sedangkan rincian anggaran dan realisasi Belanja Modal Gedung dan Bangunan Tahun Anggaran 2021 per SKPD disajikan sebagai berikut:

Tabel Rincian Anggaran dan Realisasi Belanja Modal Jalan, Irigasi dan Jaringan

No	OPD	Anggaran (Rp)	Realisasi (Rp)	Lebih/Kurang (Rp)	%
1	Puskesmas Bonorowo	5.000.000,00	4.500.000,00	(500.000,00)	90,00
2	Puskesmas Buayan	199.529.000,00	198.063.350,00	(1.465.650,00)	99,27
3	Puskesmas Karanganyar	25.256.000,00	25.250.000,00	(6.000,00)	99,98
4	Puskesmas Karanggayam II	214.000.000,00	14.000.000,00	(200.000.000,00)	6,54
5	Puskesmas Petanahan	32.750.000,00	32.395.000,00	(355.000,00)	98,92
6	Puskemas Sadang	100.000.000,00	0,00	(100.000.000,00)	0,00
7	Puskesmas Sruweng	216.403.000,00	192.728.000,00	(23.675.000,00)	89,06
8	DPUPR	94.031.922.000,00	84.889.498.542,00	(9.142.423.458,00)	90,28
9	DPKPLH	6.675.325.000,00	6.341.533.960,00	(333.791.040,00)	95,00
10	BPBD	2.683.468.000,00	2.604.393.000,00	(79.075.000,00)	97,05
11	Dishub	3.257.385.000,00	2.917.276.911,00	(340.108.089,00)	89,56
12	Kelurahan Panjer	34.758.000,00	34.730.000,00	(28.000,00)	99,92
13	Kelurahan Plarangan	198.000.000,00	194.349.000,00	(3.651.000,00)	98,16
14	Kelurahan Wonokriyo	5.382.000,00	5.380.000,00	(2.000,00)	99,96
	Jumlah	107.679.178.000,00	97.454.097.763,00	(10.225.080.237,00)	90,50

5.1.2.2.5 Belanja Modal Aset Tetap Lainnya

Tabel Anggaran dan Realisasi Belanja Modal Aset Tetap Lainnya

Uraian	2021				Realisasi 2020
	Anggaran (Rp)	Realisasi (Rp)	Lebih/Kurang (Rp)	%	(Rp)
Belanja Modal Aset tetap Lainnya	7.933.695.000,00	7.682.688.761,00	(251.006.239,00)	96,84	12.012.692.630,00

Belanja Modal Aset Tetap Lainnya terealisasi sebesar Rp7.682.688.761,00 atau 96,84% dari nilai anggaran Rp7.933.695.000,00. Jika dibandingkan tahun 2020 realisasi belanja Modal Aset Tetap Lainnya mengalami penurunan sebesar 36,05%. Rincian Anggaran dan Realisasi Belanja Modal Aset Tetap Lainnya Tahun Anggaran 2021 sebagai berikut:

Tabel Rincian Anggaran dan Realisasi Belanja Modal Aset Tetap Lainnya

Uraian	2021				Realisasi 2020
	Anggaran (Rp)	Realisasi (Rp)	Lebih/Kurang (Rp)	%	(Rp)
Belanja Modal Bahan Perpustakaan	6.840.508.000,00	6.675.917.261,00	(164.590.739,00)	97,59	36.800.000,00
Belanja Modal Barang Bercorak Kesenian/Kebudayaan/Olahraga	93.650.000,00	90.570.000,00	(3.080.000,00)	96,71	625.000,00
Belanja Modal Tanaman	732.000,00	600.000,00	(132.000,00)	81,97	8.500.000,00
Belanja Modal Aset Tidak Berwujud	998.805.000,00	915.601.500,00	(83.203.500,00)	91,67	53.005.000,00
Aset Tetap Renovasi	0,00	0,00	0,00	0,00	0,00
Aset tetap lainnya BLUD	0,00	0,00	0,00	0,00	5.724.000,00
Aset tetap lainnya BOS	0,00	0,00	0,00	0,00	11.908.038.630,00
Jumlah	7.933.695.000,00	7.682.688.761,00	(251.006.239,00)	96,84	12.012.692.630,00

5.1.2.3 Belanja Tak Terduga

Tabel Anggaran dan Realisasi Belanja Tak Terduga

Uraian	2021				Realisasi 2020
	Anggaran (Rp)	Realisasi (Rp)	Lebih/Kurang (Rp)	%	(Rp)
Belanja Tak Terduga	6.216.770.000,00	545.318.400,00	(5.671.451.600,00)	8,77	10.188.825.249,00

Belanja Tak Terduga terealisasi sebesar Rp545.318.400,00 atau 8,77% dari nilai anggaran Rp6.216.770.000,00.

5.1.2.3.1 Belanja Tak Terduga

Rincian Realisasi Belanja Tak Terduga sebesar Rp545.318.400,00 adalah sebagai berikut:

Tabel Rincian Realisasi Belanja Tak Terduga

No.	Uraian	Realisasi
1	Pembayaran Pengembalian Setoran Hak Bersih lelang an. Susmadyo Putro ke KPKNL	15.500.000,00
2	Pembayaran Pengembalian gaji bulan ke 13 Tahun Anggaran 2020 an. Alm. Slamet Guru SDN Kalipoh Korwi	5.368.400,00
3	Pemb. Belanja Tidak Terduga Bantuan Untuk Korban Bencana Alam	112.500.000,00
4	Pemb. Belanja Tidak Terduga Peny. Jaring Pengaman Sosial Dampak PPKM Darurat Covid	230.000.000,00
5	Pembayaran Belanja Tidak Terduga untuk bantuan Migran Korban Tindak kekerasan	2.000.000,00
6	Pembayaran Belanja Tidak Terduga untuk bantuan orang kehabisan bekal/PMKS	29.950.000,00
7	Pemb. Belanja Tidak Terduga Bantuan kepada Korban Kebakaran	150.000.000,00
	Jumlah	545.318.400,00

5.1.2.4 Belanja Transfer

Tabel Anggaran dan Realisasi Transfer

Uraian	2021				Realisasi 2020
	Anggaran (Rp)	Realisasi (Rp)	Lebih/Kurang (Rp)	%	(Rp)
Transfer	610.915.337.000,00	610.545.516.650,00	(369.820.350,00)	99,94	599.282.823.700,00

Rincian realisasi transfer sebesar Rp610.545.516.650,00 terdiri dari:

Tabel Rincian Anggaran dan Realisasi Transfer

Uraian	2021				Realisasi 2020
	Anggaran (Rp)	Realisasi (Rp)	Lebih/Kurang (Rp)	%	(Rp)
Belanja Bagi Hasil	14.019.972.000,00	13.862.929.650,00	(157.042.350,00)	98,88	13.527.756.700,00
Belanja Bantuan Keuangan	596.895.365.000,00	596.682.587.000,00	(212.778.000,00)	99,96	585.755.067.000,00
Jumlah	610.915.337.000,00	610.545.516.650,00	(369.820.350,00)	99,94	599.282.823.700,00

Realisasi transfer adalah sebesar Rp610.545.516.650,00 atau 99,94% dari anggaran sebesar Rp610.915.337.000,00. Dibandingkan dengan realisasi tahun 2020, Transfer tahun 2021 naik sebesar 1,88%.

Pada TA 2020 terdapat nomenklatur rekening Transfer yang terdiri dari Transfer Bagi Hasil Pendapatan dan Transfer Bantuan Keuangan dengan Realisasi sebesar Rp599.282.823.700,00. Pada TA 2021 mendasari ketentuan Peraturan Menteri Dalam Negeri Republik Indonesia Nomor 77 Tahun 2020 Tentang Pedoman Teknis Pengelolaan Keuangan Daerah serta Peraturan Menteri Dalam Negeri Republik Indonesia Nomor 90 Tahun 2019 Tentang Klasifikasi, Kodefikasi, Dan Nomenklatur Perencanaan Pembangunan Dan Keuangan Daerah nomenklatur rekening Transfer sudah tidak ada sehingga pada penganggaran kegiatan di TA 2021 terdapat penyesuaian.

Pada tahun 2020 bantuan keuangan kepada partai politik direalisasikan melalui rekening Transfer Bantuan Keuangan Lainnya di anggarkan di BPKAD selaku PPKD, namun pada tahun 2021 belanja keuangan kepada partai politik dianggarkan di SKPD pada rekening Belanja Hibah Bantuan Keuangan kepada Partai Politik.

5.1.2.4.1 Belanja Bagi Hasil

Tabel Anggaran dan Realisasi Belanja Bagi Hasil

Uraian	2021				Realisasi 2020
	Anggaran (Rp)	Realisasi (Rp)	Lebih/Kurang (Rp)	%	(Rp)
Transfer Bagi Hasil	14.019.972.000,00	13.862.929.650,00	(157.042.350,00)	98,88	13.527.756.700,00

Rincian anggaran dan realisasi Belanja Bagi Hasil Tahun Anggaran 2021 dapat dilihat pada tabel rincian sebagai berikut:

Tabel Rincian Anggaran dan Realisasi Transfer Bagi Hasil

Uraian	2021				Realisasi 2020
	Anggaran (Rp)	Realisasi (Rp)	Lebih/Kurang (Rp)	%	(Rp)
Belanja Bagi Hasil Pajak Daerah Kepada	11.305.259.000,00	11.148.216.650,00	(157.042.350,00)	98,61	9.657.463.900,00
Belanja Bagi Hasil Retribusi Daerah	2.714.713.000,00	2.714.713.000,00	0,00	100,00	3.870.292.800,00
Jumlah	14.019.972.000,00	13.862.929.650,00	(157.042.350,00)	98,88	13.527.756.700,00

Realisasi Transfer Bagi Hasil Pajak Daerah sebesar Rp11.148.216.650,00 terdiri dari Transfer Bagi hasil Pajak dan Retribusi Daerah Kepada Pemerintahan Desa yang merupakan transfer kepada Pemerintah Desa atas bagi hasil pajak daerah yang disalurkan untuk 449 desa berdasarkan Peraturan Bupati No.73 tahun 2021 tanggal 17 November 2021 tentang Alokasi dan Tata Cara Pengalokasian Bagian Dari Hasil Pajak Daerah dan Retribusi Daerah kepada Desa di Kabupaten Kebumen Tahun Anggaran 2021.

5.1.2.4.2 Belanja Bantuan Keuangan

Tabel Anggaran dan Realisasi Transfer Bantuan Keuangan

Uraian	2021				Realisasi 2020
	Anggaran (Rp)	Realisasi (Rp)	Lebih/Kurang (Rp)	%	(Rp)
Belanja Bantuan Keuangan	596.895.365.000,00	596.682.587.000,00	(212.778.000,00)	99,96	585.755.067.000,00

Realisasi Transfer Bantuan Keuangan terdiri dari:

Tabel Rincian Anggaran dan Realisasi Transfer Bantuan Keuangan

Uraian	2021				Realisasi 2020
	Anggaran (Rp)	Realisasi (Rp)	Lebih/Kurang (Rp)	%	(Rp)
Belanja Bantuan Keuangan Umum Daerah Provinsi atau Kabupaten/Kota kepada Desa	596.895.365.000,00	596.682.587.000,00	(212.778.000,00)	99,96	583.690.191.000,00
Belanja Bantuan Keuangan Umum Daerah Provinsi atau Kabupaten/Kota kepada Desa	0,00	0,00	0,00	0,00	2.064.876.000,00
Jumlah	596.895.365.000,00	596.682.587.000,00	(212.778.000,00)	99,96	585.755.067.000,00

Transfer Bantuan Keuangan ke Desa realisasinya sebesar Rp596.682.587.000,00 atau 99,96% dari Anggaran Rp596.895.365.000,00. Rincian Realisasi Transfer Bantuan Keuangan ke Desa sebesar Rp596.682.587.000,00 adalah sebagai berikut:

Tabel Rincian Anggaran dan Realisasi Transfer Bantuan Keuangan Daerah Provinsi atau Kabupaten/Kota kepada Desa TA 2021

Uraian	Anggaran Rp	Realisasi Rp	Lebih/Kurang Rp	%
Bantuan Keuangan Khusus Daerah Provinsi atau Kabupaten/Kota kepada Desa	21.041.000.000,00	20.841.000.000,00	(200.000.000,00)	99,05
Bantuan Keuangan Operasional TPQ	2.245.000.000,00	2.235.000.000,00	(10.000.000,00)	99,55
Belanja Bantuan Keuangan Alokasi Dana Desa (ADD)	167.348.912.000,00	167.346.134.000,00	(2.778.000,00)	100,00
Dana Desa	405.260.453.000,00	405.260.453.000,00	0,00	100,00
Pembangunan Kawasan Perdesaan	1.000.000.000,00	1.000.000.000,00	0,00	100,00
Jumlah	596.895.365.000,00	596.682.587.000,00	(212.778.000,00)	99,96

a Bantuan Keuangan Khusus Daerah Provinsi atau Kabupaten/Kota kepada Desa

Pada tahun 2021 terealisasi Bantuan Keuangan Khusus sebanyak 182 kegiatan, dengan total penerima 125 desa. Terdapat 1 kegiatan tidak dilaksanakan yaitu Pembangunan Drainase Saluran Sundut pada Desa Kemujan Kecamatan Adimulyo sebesar Rp200.000.000,00 disebabkan jenis kegiatannya tidak sesuai dengan dengan Perbup Nomor 20 tahun 2021 tentang Bantuan Keuangan Khusus Kepada Desa di Kabupaten Kebumen. Pelaksanaan Belanja Bantuan Keuangan Khusus Daerah Provinsi atau Kabupaten/Kota kepada Desa berdasarkan Keputusan Bupati Nomor 900/155 tanggal 16 April 2021 dan Keputusan Bupati Nomor 900/285 tanggal 16 April 2021.

b Bantuan Keuangan Operasional TPQ

Berdasarkan Peraturan Bupati Nomor 20 Tahun 2019 tentang Belanja Bantuan Keuangan kepada Pemerintah Desa untuk Operasional TPQ, Bantuan Operasional TPQ diberikan kepada pemerintah desa untuk operasional TPQ dengan kriteria TPQ yang telah terdaftar pada Kementerian Agama Kabupaten Kebumen. Pada tahun 2021, realisasi penerima TPQ sebesar Rp. 2.245.000.000 dari pagu anggaran sebesar Rp. 2.235.000.000 (sebanyak 447 desa penerima). Dua desa yang tidak menerima Bantuan Operasional TPQ adalah desa Karangglonggong Kecamatan Klirong dan Desa Kambang Sari Kecamatan Alian, dua desa tersebut belum memiliki TPQ yang telah terdaftar pada Kementerian Agama. Bantuan diberikan berdasar Keputusan Bupati Kebumen No.489/81 Tahun 2021 tanggal 8 Maret 2021.

c Belanja Bantuan Keuangan Alokasi Dana Desa (ADD)

Pelaksanaan Belanja Bantuan Keuangan Alokasi Dana Desa berdasarkan Peraturan Bupati Kebumen Nomor 5 Tahun 2021 tentang alokasi Dana Desa Di Kabupaten Kebumen Tahun Anggaran 2021. Anggaran ADD Tahun Anggaran 2021 sebesar Rp.167.348.912.000,00 terealisasi sebesar Rp167.346.134.000,00 atau 100,00%.

Realisasi Belanja Bantuan Keuangan Alokasi Dana Desa (ADD) sebesar Rp167.346.134.000,00 termasuk Belanja Bantuan Keuangan Pendanaan BPJS Perangkat Desa senilai Rp 1.273.698.750,00. Belanja Bantuan Keuangan Pendanaan BPJS merupakan Pemotongan iuran BPJS Perangkat Desa melalui pemotongan bagian penerimaan yang bersumber dari ADD. Iuran Jaminan Kesehatan/BPJS bagi kepala desa dan perangkat desa adalah sebesar 5% (lima persen) dari Gaji atau Upah per bulan. Iuran bagi kepala desa dan perangkat desa dibayar dengan ketentuan 4% (empat persen) dibayar oleh Pemberi Kerja dan 1% (satu persen) dibayar oleh Peserta. Berkaitan dengan hal tersebut PPKD selaku BUD melakukan pemotongan Iuran sebesar 1% (satu persen) dari Gaji atau Upah sebelum ADD ditransfer ke rekening Kas Desa untuk kemudian dibayarkan kepada BPJS.

d Dana Desa

Dana Desa adalah dana yang bersumber dari Anggaran Pendapatan dan Belanja Negara yang diperuntukkan bagi Desa yang ditransfer melalui Anggaran Pendapatan dan Belanja Daerah kabupaten/kota dan digunakan untuk mendanai penyelenggaraan pemerintahan, pelaksanaan pembangunan, pembinaan kemasyarakatan, dan pemberdayaan masyarakat. Rincian Dana Desa di Kabupaten Kebumen Tahun Anggaran 2021 adalah sebesar Rp405.260.453.000,00 yang disalurkan kepada 449 desa berdasarkan Peraturan Bupati Kebumen Nomor 6 Tahun 2021 Tentang Besaran Alokasi Dana Desa Di Kabupaten Kebumen Tahun Anggaran 2021.

Mekanisme penyaluran Dana Desa dilaksanakan berdasar Peraturan Bupati Kebumen Nomor 7 Tahun 2021 Tentang Pedoman Pelaksanaan Dana Desa Di Kabupaten Kebumen Tahun Anggaran 2021 dijelaskan sebagai berikut:

- 1) Dana Desa disalurkan dari RKUN ke RKD melalui RKUD.

- 2) Penyaluran Dana Desa dilakukan melalui pemotongan Dana Desa setiap kabupaten dan penyaluran dana hasil pemotongan Dana Desa ke RKD.
- 3) Pemotongan Dana Desa setiap kabupaten dan penyaluran dana hasil pemotongan Dana Desa ke RKD dilaksanakan berdasarkan surat kuasa pemindahbukuan Dana Desa dari bupati.
- 4) Penyaluran Dana Desa dibagi dalam 3 (tiga) tahap, dengan ketentuan:
 - a) Tahap I sebesar 40% (empat puluh persen) dari pagu Dana Desa setiap Desa.
 - b) Tahap II sebesar 40% (empat puluh persen) dari pagu Dana Desa setiap Desa.
 - c) Tahap III sebesar 20% (dua puluh persen) dari pagu Dana Desa setiap Desa.
- 5) Penyaluran Dana Desa untuk Desa berstatus Desa Mandiri dilakukan dalam 2 (dua) tahap, dengan ketentuan:
 - a) Tahap I sebesar 60% (enam puluh persen) dari pagu Dana Desa setiap Desa.
 - b) Tahap II sebesar 40% (empat puluh persen) dari pagu Dana Desa setiap Desa.

e Pembangunan Kawasan Perdesaan

Berdasarkan Keputusan Bupati Nomor 900/285 Tahun 2021 tentang perubahan atas Keputusan Bupati Kebumen Nomor 900/155 Tahun 2021 tentang penerima belanja bantuan keuangan khusus kepada desa di Kabupaten Kebumen dan dalam rangka menggerakkan ekonomi masyarakat, terdapat 22 desa penerima Bantuan Keuangan Khusus untuk Pembangunan Kawasan perdesaan untuk pengembangan Badan Usaha Milik Daerah dengan realisasi sebesar Rp1.000.000.000,00. Bentuk bantuan keuangan khusus yang diberikan berupa pemberian dana untuk pengembangan Badan Usaha Milik Desa untuk pengembangan wisata desa di kawasan pesisir dan pengembangan sentra-sentra kawasan perekonomian desa (anyaman pandan, gula semut, kampung batik).

5.1.3 Pembiayaan

Tabel Anggaran dan Realisasi Pembiayaan

Uraian	2021				Realisasi 2020
	Anggaran (Rp)	Realisasi (Rp)	Lebih/Kurang (Rp)	%	(Rp)
Pembiayaan Neto	216.350.309.000,00	216.985.309.565,98	635.000.565,98	100,29	194.582.918.416,18

Terdiri dari Penerimaan Pembiayaan dan Pengeluaran Pembiayaan sebagai berikut:

Tabel Rincian Anggaran dan Realisasi Pembiayaan

Uraian	2021				Realisasi 2020
	Anggaran (Rp)	Realisasi (Rp)	Lebih/Kurang (Rp)	%	(Rp)
Penerimaan Pembiayaan	221.450.309.000,00	222.085.309.565,98	635.000.565,98	100,29	204.132.918.416,18
Pengeluaran Pembiayaan	5.100.000.000,00	5.100.000.000,00	0,00	100,00	9.550.000.000,00
Pembiayaan Neto	216.350.309.000,00	216.985.309.565,98	635.000.565,98	100,29	194.582.918.416,18

5.1.3.1 Penerimaan Pembiayaan

Tabel Anggaran dan Realisasi Penerimaan Pembiayaan

Uraian	2021				Realisasi 2020
	Anggaran (Rp)	Realisasi (Rp)	Lebih/Kurang (Rp)	%	(Rp)
Penerimaan Pembiayaan	221.450.309.000,00	222.085.309.565,98	635.000.565,98	100,29	204.132.918.426,18

Realisasi penerimaan pembiayaan daerah Tahun Anggaran 2021 sebesar Rp222.085.309.565,98 dirinci sebagai berikut:

Tabel Rincian Anggaran dan Realisasi Penerimaan Pembiayaan

Uraian	2021				Realisasi 2020
	Anggaran (Rp)	Realisasi (Rp)	Lebih/Kurang (Rp)	%	(Rp)
SILPA tahun sebelumnya	219.950.309.000,00	219.950.309.565,98	565,98	100,00	202.667.918.416,18
Penerimaan Kembali Pinjaman Daerah	1.500.000.000,00	2.135.000.000,00	635.000.000,00	142,33	1.465.000.000,00
Jumlah	221.450.309.000,00	222.085.309.565,98	635.000.565,98	100,29	204.132.918.416,18

5.1.3.1.1 SILPA Tahun Sebelumnya

Tabel Anggaran dan Realisasi SILPA Tahun Sebelumnya

Uraian	2021				Realisasi 2020
	Anggaran (Rp)	Realisasi (Rp)	Lebih/Kurang (Rp)	%	(Rp)
SILPA tahun sebelumnya	219.950.309.000,00	219.950.309.565,98	565,98	100,00	202.667.918.416,18

Pada Tahun Anggaran 2021 seluruh SILPA Tahun Anggaran 2020 sebesar Rp219.985.309.565,98 direalisasikan sebagai penerimaan pembiayaan.

5.1.3.1.2 Penerimaan Kembali Pinjaman Daerah

Tabel Anggaran dan Realisasi Pemberian Pinjaman Daerah

Uraian	2021				Realisasi 2020
	Anggaran (Rp)	Realisasi (Rp)	Lebih/Kurang (Rp)	%	(Rp)
Penerimaan Kembali Pinjaman Daerah	1.500.000.000,00	2.135.000.000,00	635.000.000,00	142,33	1.465.000.000,00

Penerimaan kembali pinjaman daerah merupakan penerimaan kembali dari pengembalian pembiayaan TA 2020 yang disetorkan pada TA 2021 atas Kelompok Tani Karya Utama Desa Buayan Kecamatan Buayan dengan nilai sebesar Rp35.000.000,00 serta pengembalian pemberian pinjaman dari 31 Gapoktan/Kelompok Tani berdasarkan Surat Keputusan Bupati No.523/237 tahun 2021 tanggal 30 Juni 2021 dan 4 Rukun Nelayan berdasarkan Surat Keputusan Bupati No.523/359 tahun 2021 tanggal 11 Oktober 2021. Rincian atas penerimaan kembali pinjaman daerah dari 31 Gapoktan/Kelompok Tani dijelaskan sebagai berikut.

Tabel Penerimaan Kembali Pinjaman Daerah

No	Uraian	Jumlah (Rp)
1	Kelompok Tani Usaha Agribisnis Karya Dadi V Desa Caruban Kec Adimulyo	55.000.000,00
2	Kelompok Tani Mekar Jaya I desa Bendungan Kecamatan Kuwarasan	45.000.000,00
3	Kelompok Tani Sumber Barokah Desa Kedungweru Kecamatan Ayah	55.000.000,00
4	Kelompok Tani Margo Rahayu Desa Kuwaru Kecamatan Kuwarasan	45.000.000,00
5	Kelompok Tani Pucung DEsa Mangunwani Kecamatan Ayah	55.000.000,00
6	Kelompok Tani Sumber Jaya Desa Jatijajar Kecamatan Ayah	55.000.000,00
7	Kelompok tani Makaryo Sari Desa Sukomulyo Kecamata Rowokele	55.000.000,00
8	Kelompok Tani Marsudi Tani Desa Podourip Kecamatan Petanahan	55.000.000,00
9	Gapoktan Ngudi Makmur Desa Jogomertan Kecamatan Petanahan	55.000.000,00
10	Gapoktan Redi MUlyo Desa Watukelir Kecamatan Ayah	50.000.000,00
11	Gapoktan Sendang Mukti Desa Sendangdalem Kecamatan Padureso	40.000.000,00
12	Gapoktan Tani Usodo Desa Sidorejo Kecamatan Ambal	45.000.000,00
13	Gapoktan Mitra Tani Desa Tresnorejo Kecamatan Petanahan	50.000.000,00
14	Gapoktan Sumber Rejeki Desa Gunungsari Kecamatan Karanggayam	40.000.000,00
15	Gapoktan Bahagia Desa Pejengkelon Kecamatan Padureso	45.000.000,00
16	Gapoktan Rawa Panggang Desa Kalibejri Kecamatan Sempor	40.000.000,00
17	Gapoktan Sri Jaya Desa Kalijirek Kecamatan Kebumen	55.000.000,00
18	Gapoktan Sumber Karya Tani Desa Sitirejo Kecamatan Klirong	45.000.000,00
19	Gapoktan Sari Rimba Desa Kalirejo Kecamatan Karanggayam	50.000.000,00
20	Gapoktan Usaha Karya Tani Desa Caruban Kecamatan Adimulyo	45.000.000,00
21	Gapoktan Dewi Sri Desa Lerepkebumen Kecamatan Poncowarno	45.000.000,00
22	Gapoktan Tani Makmur Desa Trikarso Kecamatan Sruweng	45.000.000,00
23	Gapoktan Werdi Dadi Desa Sngubanyu Kecamatan Buluspesantren	40.000.000,00
24	Gapoktan Purwo Tani Desa Redisari Kecamatan Rowokele	50.000.000,00
25	Gapoktan Asri Desa Peneket Kecamatan Ambal	45.000.000,00
26	Gapoktan Sumber Rejeki Desa Bocor Kecamatan Buluspesantren	45.000.000,00
27	Gapoktan Murah Rejeki Desa Sidomukti Kecamatan Kuwarasan	45.000.000,00
28	Gapoktan Ngesti Utomo Desa Kaliputih Kecamatan Kutowinangun	55.000.000,00
29	Setoran Pokok Dana Talangan	55.000.000,00
30	Gapoktan Tani Maju Desa Kalibagor Kecamatan Kebumen	50.000.000,00
31	Gapoktan Enggar Maju Desa Tanjungsari Kecamatan Kutowinangun	45.000.000,00
32	Rukun nelayan TPI Logending	100.000.000,00
33	Rukun nelayan TPI Karangduwur	200.000.000,00
34	Rukun nelayan TPI Pasir	200.000.000,00
35	Rukun nelayan TPI Argopeni	100.000.000,00
	JUMLAH	2.100.000.000,00

5.1.3.2 Pengeluaran Pembiayaan

Tabel Anggaran dan Realisasi Pengeluaran Pembiayaan

Uraian	2021				Realisasi 2020
	Anggaran (Rp)	Realisasi (Rp)	Lebih/Kurang (Rp)	%	(Rp)
Pengeluaran Pembiayaan	5.100.000.000,00	5.100.000.000,00	0,00	100,00	9.550.000.000,00

Realisasi Pengeluaran Pembiayaan Tahun Anggaran 2021 Rp5.100.000.000,00 terdiri dari:

Tabel Rincian Anggaran dan Realisasi Pengeluaran Pembiayaan

Uraian	2021				Realisasi 2020
	Anggaran (Rp)	Realisasi (Rp)	Lebih/Kurang (Rp)	%	(Rp)
Penyertaan Modal Daerah	3.000.000.000,00	3.000.000.000,00	0,00	100,00	8.050.000.000,00
Pemberian Pinjaman Daerah	2.100.000.000,00	2.100.000.000,00	0,00	100,00	0,00
Pembentukan Investasi Non Permanen Lainnya	0,00	0,00	0,00	0,00	1.500.000.000,00

5.1.3.2.1 Penyertaan Modal Daerah

Anggaran dan Realisasi Penyertaan Modal Daerah

Uraian	2021				Realisasi 2020
	Anggaran (Rp)	Realisasi (Rp)	Lebih/Kurang (Rp)	%	(Rp)
Penyertaan Modal Daerah	3.000.000.000,00	3.000.000.000,00	0,00	100,00	8.050.000.000,00

Penyertaan modal sebesar Rp3.000.000.000,00 merupakan penyertaan modal kepada Badan Usaha Milik Daerah sesuai Perda No.3 Tahun 2020 tanggal 12 Oktober 2020 yang teralokasi untuk PDAM.

5.1.3.2.2 Pemberian Pinjaman Daerah

Anggaran dan Realisasi Pemberian Pinjaman Daerah

Uraian	2021				Realisasi 2020
	Anggaran (Rp)	Realisasi (Rp)	Lebih/Kurang (Rp)	%	(Rp)
Pemberian Pinjaman Daerah	2.100.000.000,00	2.100.000.000,00	0,00	100,00	0,00

Pemberian pinjaman daerah sebesar Rp2.100.000.000,00 terdiri dari pemberian pinjaman daerah kepada masyarakat sebesar Rp1.500.000.000,00 dan pinjaman dana bergulir kepada masyarakat sebesar Rp600.000.000,00. Pemberian pinjaman daerah direalisasikan untuk pemberian pinjaman kepada 24 Gapoktan/Kelompok Tani berdasarkan Surat Keputusan Bupati No.520/99 tahun 2021 tanggal 18 Maret 2021 dan 7 Gapoktan/Kelompok Tani lainnya berdasarkan Surat Keputusan Bupati No.520/237 tahun 2021 tanggal 30 Juni 2021.

Pengeluaran pembiayaan untuk pemberian pinjaman daerah sebesar Rp1.500.000.000,00 tersebut direalisasikan dengan SP2D No. 00274/LS-PEMBY.PPD/PP/2021 dan SP2D No. 00852/LS-PEMBY/PP/2021 kepada 31 Gapoktan/Kelompok Tani sebagai berikut:

Tabel Rincian Pemberian Pinjaman Daerah

No	Uraian	Jumlah (Rp)
1	Kelompok Tani Usaha Agribisnis Karya Dadi V Desa Caruban Kec Adimulyo	55.000.000,00
2	Kelompok Tani Mekar Jaya I desa Bendungan Kecamatan Kuwarasan	45.000.000,00
3	Kelompok Tani Sumber Barokah Desa Kedungweru Kecamatan Ayah	55.000.000,00
4	Kelompok Tani Margo Rahayu Desa Kuwaru Kecamatan Kuwarasan	45.000.000,00
5	Kelompok Tani Pucung DEsa Mangunwani Kecamatan Ayah	55.000.000,00
6	Kelompok Tani Sumber Jaya Desa Jatijajar Kecamatan Ayah	55.000.000,00
7	Kelompok tani Makaryo Sari Desa Sukomulyo Kecamatan Rowokele	55.000.000,00
8	Kelompok Tani Marsudi Tani Desa Podourip Kecamatan Petanahan	55.000.000,00
9	Gapoktan Ngudi Makmur Desa Jogomertan Kecamatan Petanahan	55.000.000,00
10	Gapoktan Redi MUlyo Desa Watukelir Kecamatan Ayah	50.000.000,00
11	Gapoktan Sendang Mukti Desa Sendangdalem Kecamatan Padureso	40.000.000,00
12	Gapoktan Tani Usodo Desa Sidorejo Kecamatan Ambal	45.000.000,00
13	Gapoktan Mitra Tani Desa Tresnorejo Kecamatan Petanahan	50.000.000,00
14	Gapoktan Sumber Rejeki Desa Gunungsari Kecamatan Karanggayam	40.000.000,00
15	Gapoktan Bahagia Desa Pejengkelon Kecamatan Padureso	45.000.000,00
16	Gapoktan Rawa Panggang Desa Kalibegi Kecamatan Sempor	40.000.000,00
17	Gapoktan Sri Jaya Desa Kalijirek Kecamatan Kebumen	55.000.000,00
18	Gapoktan Sumber Karya Tani Desa Sitirejo Kecamatan Klirong	45.000.000,00
19	Gapoktan Sari Rimba Desa Kalirejo Kecamatan Karanggayam	50.000.000,00
20	Gapoktan Usaha Karya Tani Desa Caruban Kecamatan Adimulyo	45.000.000,00
21	Gapoktan Dewi Sri Desa Lerepkebumen Kecamatan Poncowarno	45.000.000,00
22	Gapoktan Tani Makmur Desa Trikarso Kecamatan Sruweng	45.000.000,00
23	Gapoktan Werdi Dadi Desa Sngubanyu Kecamatan Buluspesantren	40.000.000,00
24	Gapoktan Purwo Tani Desa Redisari Kecamatan Rowokele	50.000.000,00
25	Gapoktan Asri Desa Peneket Kecamatan Ambal	45.000.000,00
26	Gapoktan Sumber Rejeki Desa Bocor Kecamatan Buluspesantren	45.000.000,00
27	Gapoktan Murah Rejeki Desa Sidomukti Kecamatan Kuwarasan	45.000.000,00
28	Gapoktan Ngesti Utomo Desa Kaliputih Kecamatan Kutowinangun	55.000.000,00
29	Setoran Pokok Dana Talangan	55.000.000,00
30	Gapoktan Tani Maju Desa Kalibagor Kecamatan Kebumen	50.000.000,00
31	Gapoktan Enggar Maju Desa Tanjungsari Kecamatan Kutowinangun	45.000.000,00
	JUMLAH	1.500.000.000,00

Sedangkan pemberian pinjaman dana bergulir kepada masyarakat direalisasikan berupa dana bergulir kepada 4 rukun nelayan berdasarkan Surat Keputusan Bupati No. 523/359 tahun 2021 Tgl. 11 Oktober 2021, sebagai berikut:

No	Uraian	Jumlah (Rp)
1	Rukun nelayan TPI Logending	100.000.000,00
2	Rukun nelayan TPI Karangduwur	200.000.000,00
3	Rukun nelayan TPI Pasir	200.000.000,00
4	Rukun nelayan TPI Argopeni	100.000.000,00
	Jumlah	600.000.000,00

5.1.4 Sisa Lebih Pembiayaan Anggaran

Tabel Anggaran dan Realisasi Sisa Lebih Pembiayaan Anggaran

Uraian	2021				Realisasi 2020
	Anggaran (Rp)	Realisasi (Rp)	Lebih/Kurang (Rp)	%	(Rp)
Sisa Lebih Pembiayaan Anggaran	0,00	269.179.627.198,98	269.179.627.198,98	0,00	219.950.309.565,98

Dengan demikian, Sisa Lebih Pembiayaan Anggaran Tahun 2021 sebesar Rp269.179.627.198,98. Adapun perincian SiLPA adalah sebagai berikut :

Tabel Rincian SILPA Tahun Anggaran 2021

Rincian SILPA	Kas (Rp)	Utang Pfk (Rp)	Silpa (Rp)
Kas di RKUD	167.807.726.233,00	0,00	167.807.726.233,00
Kas di Bendahara Penerimaan	0,00	0,00	0,00
Kas di Bendahara Pengeluaran	400.000,00	0,00	400.000,00
Kas BLUD RSUD Soedirman	42.767.044.674,00	0,00	42.767.044.674,00
Kas BLUD RSUD Prembun	48.873.491.269,00	0,00	48.873.491.269,00
Kas BLUD Puskesmas	4.735.938.728,98	0,00	4.735.938.728,98
Kas Lainnya - Dana BOS	4.995.026.294,00	0,00	4.995.026.294,00
Jumlah	269.179.627.198,98	0,00	269.179.627.198,98

Adapun SiLPA tahun anggaran 2021 yang berada di Kas Daerah per 31 Desember 2021 sejumlah Rp167.807.726.233,00 terdiri dari:

No	Uraian	Jumlah (Rp)
1	DAK FISIK 2020	206.053.459,00
2	Tunjangan Profesi Guru PNSD	14.177.587.848,00
3	Tamsil Guru PNSD	150.000,00
4	TKG	64.691.200,00
5	BOK	8.568.602.528,00
6	ADMINDUK	354.192.162,00
7	BOP Pendidikan Kesetaraan	737.350.000,00
8	BOP PAUD	2.136.300.000,00
9	BOKB	589.277.959,00
10	Fasilitasi Penanaman Modal (FPM)	51.372.845,00
11	PK2UKM	76.048.248,00
12	Pelayanan Perlindungan Perempuan dan Anak (PPPA)	308.711.798,00
13	Ketahanan Pangan dan Pertanian(KPP)	394.613.000,00
14	DID	5.109.026.545,00
15	DBHCHT	1.925.095.819,00
	Total Sisa Dana Mandatori (1-15)	34.699.073.411,00
16	Sisa Gaji dan Tunjangan	28.849.669.959,00
17	Sisa Tamsil	18.407.436.120,00
18	Sisa Belanja Tak Terduga	5.671.451.600,00
19	Sisa Tender	12.082.039.602,35
20	Pelampauan Pajak Daerah	10.923.354.190,00
21	Efisiensi Belanja	57.174.701.350,65
	Total Sisa Dana (16-21)	133.108.652.822,00
	SILPA RKUD	167.807.726.233,00

5.2 Laporan Perubahan Saldo Anggaran Lebih (LP-SAL)

Laporan Perubahan Saldo Anggaran Lebih (LPSAL) adalah laporan yang menyajikan informasi kenaikan dan penurunan Saldo Anggaran Lebih (SAL) pada tahun pelaporan.

5.2.1 Saldo Anggaran Lebih Awal

Saldo Anggaran Lebih Awal merupakan akumulasi SiLPA tahun-tahun anggaran sebelumnya, yaitu sebesar Rp219.950.309.565,98.

5.2.2 Penggunaan SAL Sebagai Penerimaan Tahun Berjalan

Penggunaan SAL merupakan SiLPA Tahun 2020 yang telah digunakan sebagai Penerimaan Pembiayaan Tahun 2021 sebesar Rp219.950.309.565,98.

5.2.3 Sisa Lebih/Kurang Pembiayaan Anggaran (SiLPA/SiKPA)

Sisa Lebih/Kurang Pembiayaan Anggaran sebesar Rp269.179.627.198,98 dapat diuraikan sebagai berikut:

- Surplus/ Defisit Anggaran	Rp 52.194.317.633,00
- Pembiayaan Netto	<u>Rp 216.985.309.565,98</u>
SiLPA/SiKPA Tahun berjalan	Rp 269.179.627.198,98

5.2.4 Koreksi kesalahan pembukuan tahun sebelumnya

Koreksi kesalahan pembukuan tahun sebelumnya sebesar Rp0,00 artinya tidak ada koreksi yang menambah ataupun mengurangi Saldo Anggaran Lebih Tahun berjalan.

5.2.5 Saldo Anggaran Lebih Akhir

Sisa Lebih Pembiayaan Anggaran Tahun 2021 sebesar Rp269.179.627.198,98. Adapun perincian SiLPA Tahun Anggaran 2021 terdiri dari:

Tabel Rincian SILPA Tahun Anggaran 2021

Rincian SILPA	Kas (Rp)	Utang Pfk (Rp)	Silpa (Rp)
Kas di Kas Daerah	167.807.726.233,00	0,00	167.807.726.233,00
Kas di bendahara Penerimaan	0,00	0,00	0,00
Kas di Bendahara Pengeluaran	400.000,00	0,00	400.000,00
Kas BLUD RSUD Soedirman	42.767.044.674,00	0,00	42.767.044.674,00
Kas BLUD RSUD Prembun	48.873.491.269,00	0,00	48.873.491.269,00
Kas BLUD Puskesmas	4.735.938.728,98	0,00	4.735.938.728,98
Kas Dana BOS	4.995.026.294,00	0,00	4.995.026.294,00
Jumlah	269.179.627.198,98	0,00	269.179.627.198,98

Adapun Silpa yang berada di Kas di Kas Daerah Tahun Anggaran 2021 sejumlah Rp167.807.726.233,00 terdiri dari:

Tabel Rincian Silpa di Kas Daerah TA 2021

No	Uraian	Jumlah (Rp)
1	DAK FISIK 2020	206.053.459,00
2	Tunjangan Profesi Guru PNSD	14.177.587.848,00
3	Tamsil Guru PNSD	150.000,00
4	TKG	64.691.200,00
5	BOK	8.568.602.528,00
6	ADMINDUK	354.192.162,00
7	BOP Pendidikan Kesetaraan	737.350.000,00
8	BOP PAUD	2.136.300.000,00
9	BOKB	589.277.959,00
10	Fasilitasi Penanaman Modal (FPM)	51.372.845,00
11	PK2UKM	76.048.248,00
12	Pelayanan Perlindungan Perempuan dan Anak (PPPA)	308.711.798,00
13	Ketahanan Pangan dan Pertanian(KPP)	394.613.000,00
14	DID	5.109.026.545,00
15	DBHCHT	1.925.095.819,00
	Total Sisa Dana Mandatori (1-15)	34.699.073.411,00
16	Sisa Gaji dan Tunjangan	28.849.669.959,00
17	Sisa Tamsil	18.407.436.120,00
18	Sisa Belanja Tak Terduga	5.671.451.600,00
19	Sisa Tender	12.082.039.602,35
20	Pelampauan Pajak Daerah	10.923.354.190,00
21	Efisiensi Belanja	57.174.701.350,65
	Total Sisa Dana (16-21)	133.108.652.822,00
	SILPA RKUD	167.807.726.233,00

5.3 Neraca

5.3.1 Aset

31 Desember 2021	31 Desember 2020
Rp4.678.346.895.120,94	Rp4.525.738.172.682,03

Saldo Aset terdiri dari berikut ini.

Tabel Rincian Aset

Uraian	31 Desember 2021 (Rp)	31 Desember 2020 (Rp)	Kenaikan/Penurunan (Rp)	%
Aset Lancar	413,565,396,043.89	319,990,472,248.96	93,574,923,794.93	29.24
Investasi Jangka Panjang	156,628,976,512.61	150,432,666,979.57	6,196,309,533.04	4.12
Aset Tetap	3,985,548,772,976.26	3,931,529,890,869.50	54,018,882,106.76	1.37
Aset Lainnya	122,603,749,588.18	123,785,142,584.00	(1,181,392,995.82)	(0.95)
Jumlah	4,678,346,895,120.94	4,525,738,172,682.03	152,608,722,438.91	3.37

Saldo Aset tahun 2021 mengalami kenaikan dibandingkan dengan tahun 2020 sebesar Rp152.608.722.438,91 atau 3,37% antara lain disebabkan oleh:

- a. Penghapusan Piutang Daerah
- b. Penghapusan Aset
- c. Belanja Modal Tahun berjalan
- d. Kenaikan Nilai Piutang

5.3.1.1 Aset Lancar

31 Desember 2021	31 Desember 2020
Rp413.565.396.043,89	Rp319.990.472.248,96

Saldo Aset Lancar terdiri dari berikut ini.

Tabel Rincian Aset Lancar

Uraian	31 Desember 2021 (Rp)	31 Desember 2020 (Rp)	Kenaikan/Penurunan (Rp)	%
Kas di Kas Daerah	167.807.726.233,00	142.972.001.462,00	24.835.724.771,00	17,37
Kas di Bendahara Penerimaan	0,00	34.633.880,00	(34.633.880,00)	(100,00)
Kas di Bendahara Pengeluaran	400.000,00	206.799,00	193.201,00	93,42
Kas di BLUD	96.376.474.671,98	71.363.739.445,98	25.012.735.226,00	35,05
Kas Dana BOS	4.995.026.294,00	0,00	4.995.026.294,00	100,00
Kas Lainnya	0,00	5.614.042.929,00	(5.614.042.929,00)	(100,00)
Piutang Pajak Daerah	7.474.389.558,00	6.846.684.862,00	627.704.696,00	9,17
Piutang Retribusi Daerah	3.453.384.530,00	2.645.872.630,00	807.511.900,00	30,52
Piutang Lain-lain PAD yang Sah	91.899.678.013,00	44.088.606.927,00	47.811.071.086,00	108,44
Piutang Transfer Antar Daerah	4.770.941.665,00	14.715.007.496,00	(9.944.065.831,00)	(67,58)
Penyisihan Piutang	(10.027.551.584,00)	(8.189.140.922,75)	(1.838.410.661,25)	22,45
Beban Dibayar Dimuka	71.466.181,86	65.598.889,00	5.867.292,86	8,94
Persediaan	46.743.460.481,05	39.833.217.851,73	6.910.242.629,32	17,35
Jumlah	413.565.396.043,89	319.990.472.248,96	93.574.923.794,93	29,24

5.3.1.1.1 Kas di Kas Daerah

31 Desember 2021	31 Desember 2020
Rp167.807.726.233,00	Rp142.972.001.462,00

Saldo Kas di Kas Daerah per 31 Desember 2021 merupakan saldo Kas Daerah pada rekening bank dalam bentuk giro dan deposito dengan rincian sebagai berikut.

Tabel Rincian Kas di Kas Daerah

Uraian	31 Desember 2021 (Rp)	31 Desember 2020 (Rp)	Kenaikan/ (Penurunan) (Rp)	%
Rekening Giro	167.807.726.233,00	142.972.001.462,00	24.835.724.771,00	17,37
Rekening Deposito	0,00	0,00	0,00	0,00
Jumlah	167.807.726.233,00	142.972.001.462,00	24.835.724.771,00	17,37

Kas di Kas Daerah dalam bentuk giro senilai Rp167.807.726.233,00 tersimpan pada rekening Bank Jateng Cabang Kebumen Nomor 1-008-01372-9. Sedangkan Kas di Kas Daerah dalam bentuk deposito per 31 Desember 2021 sebesar Rp0,00, hal ini sesuai ketentuan Peraturan Pemerintah 12 tahun 2019 bahwa Deposito dan/atau investasi jangka pendek harus disetor ke Rekening Kas Umum Daerah paling lambat per 31 Desember.

5.3.1.1.2 Kas di Bendahara Penerimaan

31 Desember 2021	31 Desember 2020
Rp00,00	Rp34.633.880,00

Saldo Kas di Bendahara Penerimaan per 31 Desember 2021 senilai Rp00,00 yang berarti seluruh pendapatan daerah telah disetorkan oleh Bendahara Penerimaan ke Rekening Kas Umum Daerah.

Tabel Kas di Bendahara Penerimaan

No.	SKPD	2021	2020
1.	Dinas Perhubungan	0,00	138.500,00
2.	Disporawisata	0,00	18.650.000,00
3.	Dinlutkan	0,00	2.297.380,00
4.	Disperindag	0,00	13.548.000,00
5.	Distapang	0,00	0,00
	Jumlah	0,00	34.633.880,00

5.3.1.1.3 Kas di Bendahara Pengeluaran

31 Desember 2021	31 Desember 2020
Rp400.000,00	Rp206.799,00

Saldo Kas di Bendahara Pengeluaran sebesar Rp400.000,00 merupakan sisa dana TU yang terlambat disetorkan ke Rekening Kas Umum Daerah atas sub kegiatan pemeliharaan rutin jalan Dinas Pekerjaan Umum dan Penataan Ruang tahun anggaran 2021 yang disetor tanggal 4 Januari 2022.

5.3.1.1.4 Kas di BLUD

31 Desember 2021	31 Desember 2020
Rp 96.376.474.671,98	Rp71.363.739.445,98

Saldo Kas di BLUD per 31 Desember 2021 terdiri dari berikut ini.

Tabel Rincian Saldo Kas di BLUD Per 31 Desember 2021

No	Nama OPD	Kas di BLUD	Utang Pfk (Rp)	Jumlah	Nomor Rekening
1	UPTD RSUD Dr. Soedirman	42.767.044.674,00	0,00	42.767.044.674,00	1.008.00287.4
2	UPTD RSUD Prembun	48.873.491.269,00	0,00	48.873.491.269,00	1.008.00729.9
3	UPTD Puskesmas Adimulyo	141.574.447,00	0,00	141.574.447,00	1.100.00126.4
4	UPTD Puskesmas Alian	173.016.507,00	0,00	173.016.507,00	1.008.00624.1
5	UPTD Puskesmas Ambal I	9.574.995,00	0,00	9.574.995,00	1.115.00090.6
6	UPTD Puskesmas Ambal II	66.899.778,00	0,00	66.899.778,00	1.115.00091.4
7	UPTD Puskesmas Ayah I	139.216.108,00	0,00	139.216.108,00	1.006.00121.7
8	UPTD Puskesmas Ayah II	19.723.681,00	0,00	19.723.681,00	1.066.00120.9
9	UPTD Puskesmas Bonorowo	189.996.618,00	0,00	189.996.618,00	1.071.00137.3
10	UPTD Puskesmas Buayan	56.334.086,00	0,00	56.334.086,00	1.06600124.1
11	UPTD Puskesmas Buluspesantren I	89.378.809,00	0,00	89.378.809,00	1.115.00092.2
12	UPTD Puskesmas Buluspesantren II	45.519.435,00	0,00	45.519.435,00	1.008.00622.5
13	UPTD Puskesmas Gombang I	69.257.567,00	0,00	69.257.567,00	1.006.00125.0
14	UPTD Puskesmas Gombang II	4.579.202,00	0,00	4.579.202,00	1.006.00126.8
15	UPTD Puskesmas Karanganyar	114.605.944,00	0,00	114.605.944,00	1.100.00123.0
16	UPTD Puskesmas Karanggayam I	141.792.634,00	0,00	141.792.634,00	1.100.00124.8
17	UPTD Puskesmas Karanggayam II	72.781.815,00	0,00	72.781.815,00	1.100.00125.6
18	UPTD Puskesmas Karangsambung	315.754.590,00	0,00	315.754.590,00	1.008.00625.0
19	UPTD Puskesmas Kebumen I	31.414.866,00	0,00	31.414.866,00	1.008.00623.3
20	UPTD Puskesmas Kebumen II	48.150.150,54	0,00	48.150.150,54	1.008.00619.5
21	UPTD Puskesmas Kebumen III	76.995.472,00	0,00	76.995.472,00	1.008.00621.7
22	UPTD Puskesmas Klirong I	415.425.541,00	0,00	415.425.541,00	1.008.00626.8
23	UPTD Puskesmas Klirong II	310.026.346,00	0,00	310.026.346,00	1.008.00628.4
24	UPTD Puskesmas Kutowinangun	154.930.501,00	0,00	154.930.501,00	1.115.00093.1
25	UPTD Puskesmas Kuwarasan	75.363.784,44	0,00	75.363.784,44	1.066.00122.5
26	UPTD Puskesmas Mirit	298.484.863,00	0,00	298.484.863,00	1.071.00136.5
27	UPTD Puskesmas Padureso	68.564.675,00	0,00	68.564.675,00	1.071.00134.9
28	UPTD Puskesmas Pejagoan	79.588.474,00	0,00	79.588.474,00	1.008.00617.9
29	UPTD Puskesmas Petanahan	45.430.694,00	0,00	45.430.694,00	1.008.00618.7
30	UPTD Puskesmas Poncowarno	196.433.304,00	0,00	196.433.304,00	1.115.00094.9
31	UPTD Puskesmas Prembun	76.158.881,00	0,00	76.158.881,00	1.071.00135.7
32	UPTD Puskesmas Puring	245.519.697,00	0,00	245.519.697,00	1.066.00115.2
33	UPTD Puskesmas Rowokele	244.719.283,00	0,00	244.719.283,00	1.066.00123.3
34	UPTD Puskesmas Sadang	480.499.481,00	0,00	480.499.481,00	1.008.00627.6
35	UPTD Puskesmas Sempor I	146.147.458,00	0,00	146.147.458,00	1.066.00118.7
36	UPTD Puskesmas Sempor II	51.046.268,00	0,00	51.046.268,00	1.066.00119.5
37	UPTD Puskesmas Sruweng	41.032.774,00	0,00	41.032.774,00	1.008.00620.9
	Jumlah	96.376.474.671,98	0,00	96.376.474.671,98	1.008.00620.9

Saldo Kas di BLUD RSUD Dr. Soedirman per 31 Desember 2021 sebesar Rp42.767.044.674,00 terdiri dari:

Tabel Rincian Kas BLUD RSUD Dr. Soedirman

No	Jenis	Bank	No. Rekening	Jumlah
1	Kas Tunai di Bendahara Penerimaan			18.606.677,00
2	Giro	Bank Jateng	1-008-002874	748.437.997,00
3	Deposito			42.000.000.000,00
	Jumlah			42.767.044.674,00

Saldo kas tunai pada Bendahara Penerimaan RSUD Dr. Soedirman merupakan pendapatan yang diterima tanggal 31 Desember 2021 yang baru disetorkan ke rekening BLUD pada tanggal 3 Januari 2022.

Giro RSUD dr Soedirman tersimpan pada Bank Jateng Cabang Kebumen Nomor rekening 1-008-00287-4 dengan saldo sebesar Rp748.437.997,00. Sedangkan Deposito sebesar Rp42.000.000.000,00 merupakan penempatan deposito pada bank umum berikut.

Tabel Deposito RSUD Dr.Soedirman

No	Nama Bank	No Seri Bilyet	Nomor Rekening	Jumlah Deposito (Rp)	Suku Bunga (%)	Tanggal Penempatan	Jangka Waktu
1	BRI CAB. KEBUMEN	DC 2644730	003201004364409	Rp 2.000.000.000	3,00%	25/8/2016	1 bulan
2	BRI CAB. KEBUMEN	DC 2998107	003201005008404	Rp 1.000.000.000	3,00%	28/12/2018	1 bulan
3	BRI CAB. KEBUMEN	DD 2324610	003201005622402	Rp 2.000.000.000	3,00%	5/10/2021	1 bulan
4	BRI CAB. KEBUMEN	DD 2324611	003201005623408	Rp 2.000.000.000	3,00%	5/10/2021	1 bulan
5	BRI CAB. KEBUMEN	DD 2324609	003201005621406	Rp 2.000.000.000	3,00%	5/10/2021	1 bulan
7	BANK JATENG	A 101913		Rp 3.000.000.000	2,50%	6/8/2015	1 bulan
8	BANK JATENG	A 295836		Rp 1.000.000.000	2,50%	9/4/2019	1 bulan
9	BANK JATENG	A 295572		Rp 2.000.000.000	2,50%	11/12/2019	1 bulan
10	BANK JATENG	A 295847		Rp 2.000.000.000	2,50%	26/4/19	1 bulan
11	BANK JATENG	A 295862		Rp 2.000.000.000	2,50%	27/5/19	1 bulan
12	BANK JATENG	A 301303		Rp 1.000.000.000	2,00%	30/12/19	1 bulan
13	BANK JATENG	A 301304		Rp 2.000.000.000	2,00%	30/12/19	1 bulan
14	BANK JATENG	A 295594		Rp 2.000.000.000	2,50%	30/12/19	1 bulan
15	BANK JATENG	A 295595		Rp 1.000.000.000	2,50%	30/12/19	1 bulan
16	BANK JATENG	A 295637		Rp 2.000.000.000	2,50%	24/2/20	1 bulan
17	BANK JATENG	A 295638		Rp 2.000.000.000	2,50%	24/2/20	1 bulan
18	BANK JATENG	A 318890		Rp 1.000.000.000	2,50%	25/6/20	1 bulan
19	BANK JATENG	A 318946		Rp 2.000.000.000	2,50%	27/8/20	1 bulan
20	BANK JATENG	A318983		Rp 1.000.000.000	2,50%	26/10/20	1 bulan
21	BANK JATENG	A318982		Rp 2.000.000.000	2,50%	26/10/20	1 bulan
22	BANK JATENG	A330291		Rp 2.000.000.000	2,50%	26/2/21	1 bulan
23	BANK JATENG	A 341719		Rp 2.000.000.000	2,50%	21/4/21	1 bulan
24	BANK BNI	PAB 1620667	0972330817	Rp 1.000.000.000	2,50%	25/6/20	1 bulan
25	BRI CAB. KEBUMEN	DD 2324526	003201005587408	Rp 2.000.000.000	2,50%	16/7/21	1 bulan
	JUMLAH			Rp 42.000.000.000			

Saldo Kas BLUD pada RSUD Prembun sebesar Rp48.873.491.269,00 terdiri dari:

No.	Uraian	Bank	Jumlah	Keterangan
1.	Kas di Bendahara Penerimaan (tunai)		11.541.311,00	disetor ke Rek BLUD tgl 3 Jan 2022
2.	Kas di Rekening BLUD (giro)	Bank Jateng Cab Kebumen	48.861.949.958,00	
		Jumlah	48.873.491.269,00	

5.3.1.1.5 Kas Dana BOS

31 Desember 2021	31 Desember 2020
Rp4.995.026.294,00	Rp.00,00

Saldo Kas Dana BOS per 31 Desember 2021 terdiri dari sisa dana Bantuan Operasional Sekolah yang berada pada Bendahara BOS SD/SMP Negeri se-Kabupaten Kebumen sebesar Rp4.995.026.294,00. Pada tahun 2020 Kas Bos dicatat pada Kas Lainnya, namun mendasari Permendagri nomor 90 tahun 2019 pada tahun 2021 kas BOS disajikan pada Kas Dana BOS.

Dana BOS merupakan dana yang diterima langsung ke rekening BOS Satuan Pendidikan dan dilaporkan ke Bupati untuk diakui sebagai pendapatan dan belanja dan disajikan pada Laporan Keuangan Pemerintah Daerah. Saldo Kas BOS per 31 Desember 2021 sebesar Rp4.995.026.294,00.

5.3.1.1.6 Kas Lainnya

31 Desember 2021	31 Desember 2020
Rp00,00	Rp5.614.042.929,00

Saldo Kas Lainnya per 31 Desember 2021 sebesar Rp00,00, sedangkan saldo Kas Lainnya per 31 Desember 2020 merupakan sisa dana BOS dan dana Kas Gugus Tugas Percepatan Penanganan Corona Virus Disease 2019 (COVID-19). Saldo kas Gugus Tugas telah disetorkan ke Rekening Kas Umum Daerah pada tanggal 5 Mei 2021, sedangkan sisa dana BOS 2020 pada 2021 direklas dari Kas Lainnya menjadi Kas Dana BOS.

5.3.1.1.7 Piutang Pajak daerah

31 Desember 2021	31 Desember 2020
Rp7.474.389.558,00	Rp6.846.684.862,00

Piutang Pajak Daerah merupakan hak Pemerintah Kabupaten Kebumen yang belum diterima. Jumlah piutang merupakan saldo piutang pajak yang sudah ada ketetapannya, namun belum dibayar oleh Wajib Pajak per 31 Desember 2021 disajikan sebagai berikut.

Tabel Rincian Saldo Piutang Pajak Daerah

Uraian	31 Desember 2021 (Rp)	31 Desember 2020 (Rp)	Kenaikan/Penurunan (Rp)	%
Piutang Pajak Hotel	470,000.00	82,681,227.00	(82,211,227.00)	(99.43)
Piutang Pajak Restoran	10,401,728.00	66,927,217.00	(56,525,489.00)	(84.46)
Piutang Pajak Hiburan	150,000.00	400,000.00	(250,000.00)	(62.50)
Piutang Pajak Reklame	45,980,550.00	47,035,965.00	(1,055,415.00)	(2.24)
Piutang Pajak Parkir	650,000.00	3,178,000.00	(2,528,000.00)	(79.55)
Piutang Pajak Air Tanah	7,695,300.00	8,303,900.00	(608,600.00)	(7.33)
Piutang Pajak Mineral Bukan Logam dan Batuan	0.00	130,480,000.00	(130,480,000.00)	(100.00)
Piutang Pajak Bumi dan Bangunan Pedesaan dan Perkotaan (PBBP2)	7,409,041,980.00	6,505,678,553.00	903,363,427.00	13.89
Piutang Bea Perolehan Hak Atas Tanah dan Bangunan (BPHTB)	0.00	2,000,000.00	(2,000,000.00)	(100.00)
Jumlah	7,474,389,558.00	6,846,684,862.00	627,704,696.00	9.17

Piutang Pajak Daerah mengalami kenaikan dibanding tahun sebelumnya sebesar 9,17%, kenaikan terbesar ada pada nilai Piutang Pajak Bumi dan Bangunan Pedesaan dan Perkotaan (PBBP2) sebesar 13,89% dari tahun 2020.

5.3.1.1.8 Piutang Retribusi Daerah

31 Desember 2021	31 Desember 2020
Rp3.453.384.530,00	Rp2.645.872.630,00

Piutang Retribusi merupakan hak Pemerintah Kabupaten Kebumen yang berasal dari retribusi daerah, berupa tunggakan retribusi yang belum dibayar per 31 Desember 2021 dengan perincian sebagai berikut.

Tabel Rincian Saldo Piutang Retribusi Daerah

Uraian	SKPD	31 Desember 2021 (Rp)	31 Desember 2020 (Rp)	Kenaikan/Penurunan (Rp)	%
Piutang Retribusi Pelayanan Parkir di Tepi Jalan Umum	Dinas Perhubungan	1,072,365,000.00	1,072,365,000.00	0.00	0.00
Piutang Retribusi Pelayanan Pasar	Dinas Perindustrian dan Perdagangan	653,823,100.00	332,950,050.00	320,873,050.00	96.37
Piutang Retribusi Pemakaian Kekayaan Daerah	Dinas Pekerjaan Umum Dan Penataan Ruang	0.00	4,155,000.00	(4,155,000.00)	(100.00)
	Dinas Kepemudaan Dan Olahraga dan Pariwisata	1,096,512,430.00	936,402,580.00	160,109,850.00	17.10
	Dinas Kelautan dan Perikanan	0.00	300,000,000.00	(300,000,000.00)	(100.00)
	Dinas Perhubungan	630,684,000.00	0.00	630,684,000.00	100.00
Jumlah		3,453,384,530.00	2,645,872,630.00	807,511,900.00	30.52

- a. Piutang Retribusi Pelayanan Parkir di Tepi Jalan Umum adalah piutang atas pengelolaan retribusi parkir di tepi jalan umum yang pengelolaannya dikerjasamakan dengan pihak ketiga. Piutang tersebut merupakan piutang atas tunggakan tahun 2019 dan 2020 yang hingga 2021 belum dibayarkan, rincian piutang dijelaskan sebagai berikut.

Tabel Piutang Retribusi Parkir di Tepi Jalan Umum

NO	PIHAK KETIGA	NO.PERJANJIAN	TUNGGAKAN 2019	TUNGGAKAN 2020	JUMLAH
1.	KSU Jalan Persaudaraan	551.2/0614/II/2019	348.735.000,00	723.630.000,00	1.072.365.000,00
		Jumlah	348.735.000,00	723.630.000,00	1.072.365.000,00

- b. Piutang Retribusi Pelayanan Pasar sebesar Rp653.823.100,00 merupakan tunggakan retribusi pasar yang sampai dengan 31 Desember 2021 belum dibayar dengan rincian sebagai berikut.

Tabel Rincian Piutang Retribusi Pelayanan Pasar

No	Wilayah	31 Desember 2021	31 Desember 2020
1	UPTD PASAR I	267.555.300,00	153.266.950,00
2	UPTD PASAR II	74.727.700,00	31.382.000,00
3	UPTD PASAR III	276.954.000,00	109.238.500,00
4	UPTD PASAR IV	34.586.100,00	39.062.600,00
	JUMLAH	653.823.100,00	332.950.050,00

- c. Piutang Retribusi Pemakaian Kekayaan Daerah pada Dinas Pekerjaan Umum dan Penataan Ruang Pada Tahun 2020 merupakan tunggakan sewa bangunan yang digunakan oleh Koperasi Gumelar dan kantin DPU-PR total sebesar Rp4.155.000,00, yang sudah dilunasi pada tanggal 8 Februari 2021.
- d. Piutang Retribusi Pemakaian Kekayaan Daerah pada Dinas Kepemudaan dan Olahraga dan Pariwisata sebesar Rp1.096.512.430,00 merupakan tunggakan sewa kios pada Obyek Wisata dengan rincian sebagai berikut.

Tabel Piutang Retribusi Pemakaian Kekayaan Daerah Disporawisata

No	Uraian	31 Desember 2021	31 Desember 2020
1	Goa Jatijajar	122.287.670,00	92.649.420,00
2	Pantai Logending	77.610.800,00	48.841.200,00
3	Pantai Karangbolong	5.600.000,00	3.080.000,00
4	Pantai Petanahan	172.030.000,00	121.705.000,00
5	Goa Petruk	0,00	0,00
6	Pantai Suwuk	709.880.960,00	664.486.960,00
7	PAP Krakal	3.594.000,00	1.677.000,00
8	Waduk Sempor	5.509.000,00	3.963.000,00
	Jumlah	1.096.512.430,00	936.402.580,00

- e. Pada tahun 2020 terdapat Piutang Retribusi Pemakaian Kekayaan Daerah pada Dinas Kelautan dan Perikanan sebesar Rp300.000.000,00 merupakan tunggakan sewa lahan untuk tambak udang oleh CV.Sugeng Joyo yang sudah dibayar pelunasannya pada tanggal 6 april 2021 sebesar Rp5.000.000,00, 22 Juli 2021 sebesar Rp30.000.000,00 dan 29 Oktober 2021 sebesar Rp265.000.000,00.
- f. Piutang Retribusi Pemakaian Kekayaan Daerah pada Dinas Perhubungan sebesar Rp630.684.000,00 terdiri dari Piutang Retribusi Kios Terminal Tipe A sebesar Rp603.200.000,00 yang merupakan Reklas dari Piutang Lain-lain PAD Yang Sah Lainnya akibat dari penyesuaian kode rekening berdasar Permendagri nomor 90 tahun 2019 dan Piutang Retribusi Kios Terminal Tipe C sebesar Rp27.484.000,00.

5.3.1.1.9 Piutang Lain-lain PAD yang Sah

31 Desember 2021	31 Desember 2020
Rp91.899.678.013,00	Rp44.088.606.927,00

Piutang Lain-lain Pendapatan Asli Daerah yang Sah merupakan hak Pemerintah Kabupaten Kebumen yang belum diterima dari pendapatan Lain-lain PAD yang Sah dengan rincian sebagai berikut:

Tabel Piutang Lain-lain PAD yang Sah

Uraian	31 Desember 2021 (Rp)	31 Desember 2020 (Rp)	Kenaikan/Penurunan (Rp)	%
Piutang Pendapatan Denda Pajak Daerah	2.708.197.649,00	2.230.570.460,00	477.627.189,00	21,41
Piutang Pendapatan BLUD	88.566.374.963,00	40.583.431.066,00	47.982.943.897,00	118,23
Piutang Pendapatan Hasil Pengelolaan Dana Bergulir	625.105.401,00	600.052.401,00	25.053.000,00	4,18
Piutang Lain-Lain PAD yang Sah Lainnya	0,00	674.553.000,00	-674.553.000,00	-100,00
Jumlah	91.899.678.013,00	44.088.606.927,00	47.811.071.086,00	108,44

Pada tahun 2021 Piutang Lain-Lain PAD yang Sah mengalami kenaikan sebesar Rp47.811.068.086,00 atau 108,44% dibandingkan dengan Piutang Lain-Lain PAD yang Sah tahun 2020 sebesar Rp44.088.606.927,00. Prosentase kenaikan tertinggi Piutang Lain-Lain PAD yang Sah ada di Piutang Pendapatan BLUD sebesar 118,23%.

- a. Piutang Pendapatan Denda Pajak Daerah

Piutang Pendapatan Denda Pajak Daerah TA 2021 mengalami kenaikan sebesar 21,41% dari TA 2020 yang sebesar Rp2.230.570.460,00. Piutang Pendapatan Denda Pajak Daerah TA 2021 sebesar Rp2.708.194.649,00 dirinci sebagai berikut:

Tabel Piutang Pendapatan Denda Pajak Daerah

Uraian	SKPD	31 Desember 2021 (Rp)	31 Desember 2020 (Rp)	Kenaikan/Penurunan (Rp)	%
Piutang Pendapatan Denda Pajak Hotel	Bappenda	13,400.00	10,007,224.00	(9,993,824.00)	(99.87)
Piutang Pendapatan Denda Pajak Restoran	Bappenda	2,382,725.00	7,531,871.00	(5,149,146.00)	(68.36)
Piutang Pendapatan Denda Pajak Hiburan	Bappenda	0.00	192,000.00	(192,000.00)	(100.00)
Piutang Pendapatan Denda Pajak Reklame	Bappenda	6,747,461.00	6,007,806.00	739,655.00	12.31
Piutang Pendapatan Denda Pajak Parkir	Bappenda	295,000.00	817,960.00	(522,960.00)	(63.93)
Piutang Pendapatan Denda Pajak Air Tanah	Bappenda	1,083,588.00	2,361,800.00	(1,278,212.00)	(54.12)
Piutang Pendapatan Denda Pajak Mineral Bukan Logam dan Batuan	Bappenda	0.00	19,146,400.00	(19,146,400.00)	(100.00)
Piutang Pendapatan Denda Pajak Bumi dan Bangunan Perdesaan dan Perkotaan (PBBP2)	Bappenda	2,697,672,475.00	2,183,545,399.00	514,127,076.00	23.55
Piutang Pendapatan Denda Bea Perolehan Hak atas Tanah dan	Bappenda	0.00	960,000.00	(960,000.00)	(100.00)
Jumlah		2,708,194,649.00	2,230,570,460.00	477,624,189.00	21.41

b. Piutang Pendapatan BLUD

Piutang Pendapatan BLUD TA 2021 senilai Rp88.566.374.963,00 mengalami kenaikan sebesar 118,23 % dari saldo TA 2020 sebesar Rp40.583.431.066,00. Rincian Piutang Pendapatan BLUD disajikan sebagai berikut:

Tabel Rincian Piutang Pendapatan BLUD

BLUD	31 Desember 2021 (Rp)	31 Desember 2020 (Rp)	Kenaikan/Penurunan (Rp)	%
UPTD RSUD Dr. Soedirman	69,410,637,053.00	33,889,560,326.00	35,521,076,727.00	104.81
UPTD RSUD Prembun	18,642,529,510.00	5,820,916,090.00	12,821,613,420.00	220.27
UPTD Puskesmas Adimulyo	6,380,000.00	22,655,000.00	(16,275,000.00)	(71.84)
UPTD Puskesmas Alian	22,111,000.00	37,232,000.00	(15,121,000.00)	(40.61)
UPTD Puskesmas Ambal I	48,344,000.00	31,650,000.00	16,694,000.00	52.75
UPTD Puskesmas Ambal II	9,225,000.00	18,600,000.00	(9,375,000.00)	(50.40)
UPTD Puskesmas Ayah I	37,017,000.00	106,114,250.00	(69,097,250.00)	(65.12)
UPTD Puskesmas Ayah II	6,700,000.00	19,525,000.00	(12,825,000.00)	(65.69)
UPTD Puskesmas Bonorowo	13,726,500.00	21,153,000.00	(7,426,500.00)	(35.11)
UPTD Puskesmas Buayan	6,500,000.00	15,250,000.00	(8,750,000.00)	(57.38)
UPTD Puskesmas Buluspesantren I	2,995,000.00	9,855,000.00	(6,860,000.00)	(69.61)
UPTD Puskesmas Buluspesantren II	13,935,000.00	29,850,000.00	(15,915,000.00)	(53.32)
UPTD Puskesmas Gombang I	22,010,000.00	36,325,000.00	(14,315,000.00)	(39.41)
UPTD Puskesmas Gombang II	135,000.00	1,115,000.00	(980,000.00)	(87.89)
UPTD Puskesmas Karanganyar	46,722,000.00	36,292,000.00	10,430,000.00	28.74
UPTD Puskesmas Karanggayam I	14,995,000.00	21,440,000.00	(6,445,000.00)	(30.06)
UPTD Puskesmas Karanggayam II	4,730,000.00	11,440,000.00	(6,710,000.00)	(58.65)
UPTD Puskesmas Karangsambung	19,686,000.00	19,946,500.00	(260,500.00)	(1.31)
UPTD Puskesmas Kebumen I	9,695,000.00	17,575,000.00	(7,880,000.00)	(44.84)
UPTD Puskesmas Kebumen II	13,685,000.00	37,610,000.00	(23,925,000.00)	(63.61)
UPTD Puskesmas Kebumen III	14,635,000.00	23,140,000.00	(8,505,000.00)	(36.75)
UPTD Puskesmas Klirong I	7,465,000.00	11,255,000.00	(3,790,000.00)	(33.67)
UPTD Puskesmas Klirong II	17,580,000.00	15,215,000.00	2,365,000.00	15.54
UPTD Puskesmas Kutowinangun	25,770,000.00	41,254,400.00	(15,484,400.00)	(37.53)
UPTD Puskesmas Kuwarasan	4,665,000.00	16,562,000.00	(11,897,000.00)	(71.83)
UPTD Puskesmas Mirit	27,491,400.00	64,671,000.00	(37,179,600.00)	(57.49)
UPTD Puskesmas Padureso	8,915,000.00	34,380,000.00	(25,465,000.00)	(74.07)
UPTD Puskesmas Pejagoan	22,095,000.00	32,340,000.00	(10,245,000.00)	(31.68)
UPTD Puskesmas Petanahan	19,918,000.00	47,231,000.00	(27,313,000.00)	(57.83)
UPTD Puskesmas Poncowarno	7,065,000.00	23,775,000.00	(16,710,000.00)	(70.28)
UPTD Puskesmas Prembun	1,060,000.00	3,570,000.00	(2,510,000.00)	(70.31)
UPTD Puskesmas Puring	22,280,000.00	8,565,000.00	13,715,000.00	160.13
UPTD Puskesmas Rowokele	6,715,000.00	18,320,000.00	(11,605,000.00)	(63.35)
UPTD Puskesmas Sadang	5,432,500.00	14,893,500.00	(9,461,000.00)	(63.52)
UPTD Puskesmas Sempor I	4,415,000.00	5,925,000.00	(1,510,000.00)	(25.49)
UPTD Puskesmas Sempor II	14,625,000.00	9,510,000.00	5,115,000.00	53.79
UPTD Puskesmas Sruweng	4,490,000.00	8,720,000.00	(4,230,000.00)	(48.51)
Jumlah	88,566,374,963.00	40,583,431,066.00	47,982,943,897.00	118.23

Kenaikan Piutang RSUD Prembun sebesar 220,27% dan Piutang RSUD Dr. Soedirman dengan kenaikan sebesar Rp104,81% memiliki pengaruh terbesar pada kenaikan Piutang Pendapatan BLUD. Rincian Piutang RSUD Prembun dan RSUD Dr. Soedirman disajikan sebagai berikut:

Tabel Rincian Piutang Pendapatan BLUD RSUD Dr. Soedirman

Uraian	31 Desember 2021 (Rp)	31 Desember 2020 (Rp)	Kenaikan/Penurunan (Rp)	%
Piutang Umum	2,725,480,976.00	2,583,792,175.00	141,688,801.00	5.48
BPJS	6,495,185,707.00	13,346,618,569.00	(6,851,432,862.00)	(51.33)
KEMENKES	59,919,733,100.00	17,572,761,500.00	42,346,971,600.00	240.98
Piutang Jasa Raharja	39,845,120.00	22,996,176.00	16,848,944.00	73.27
Piutang Jamkesda	29,757,136.00	20,644,073.00	9,113,063.00	44.14
Piutang Radiologi dan Laboratorium	68,426,720.00	60,010,175.00	8,416,545.00	14.03
Piutang LPSK	2,880,482.00	2,880,482.00	0.00	0.00
Piutang Bunga Deposito	0.00	41,156,166.00	(41,156,166.00)	(100.00)
Piutang Sewa	6,073,000.00	7,143,000.00	(1,070,000.00)	(14.98)
Piutang PTKAI	0.00	131,174.00	(131,174.00)	(100.00)
Piutang TCM	22,225,000.00	3,225,000.00	19,000,000.00	589.15
Piutang Obat	3,586,837.00	0.00	3,586,837.00	100.00
Piutang Lain-Lain (Cut off Bunga Deposito)	29,972,602.00	0.00	29,972,602.00	100.00
Piutang Diklat	3,675,000.00	0.00	3,675,000.00	100.00
Piutang JKK	45,405,373.00	130,486.00	45,274,887.00	34,697.12
Piutang Biaya Transfer	30,000.00	0.00	30,000.00	100.00
Piutang PT Menjangan	0.00	228,071,250.00	(228,071,250.00)	(100.00)
Piutang Retur Alat Kesehatan	18,360,000.00	0.00	18,360,000.00	100.00
Jumlah	69,410,637,053.00	33,889,560,226.00	35,521,076,827.00	104.81

Piutang Pendapatan BLUD RSUD Dr. Soedirman mengalami kenaikan sebesar Rp35.521.076.827,00 atau 104,81%, secara nominal kenaikan terbesar adalah piutang Kemenkes atas pelayanan Covid-19 sebesar Rp42.346.971.600,00 atau 240,98%.

Piutang BPJS dan Piutang Kemenkes yang disajikan merupakan piutang atas data sudah terverifikasi sedangkan terkait pengajuan klaim yang belum terverifikasi tidak diakui sebagai piutang. Data per 31 Desember 2021 dari pengajuan klaim RSUD dr. Soedirman ke BPJS terdapat klaim dengan kriteria pending senilai Rp4.887.586.400, dispute senilai Rp112.788.100 dan tidak layak sebesar Rp54.791.400. Sedangkan dari pengajuan klaim Kemenkes terdapat kriteria pending senilai Rp13.505.052.600, dispute senilai Rp3.207.452.400 dan kriteria estimasi senilai Rp17.000.000.

Tabel Rincian Piutang Pendapatan BLUD RSUD Prembun

Uraian	31 Desember 2021 (Rp)	31 Desember 2020 (Rp)	Kenaikan/Penurunan (Rp)	%
Piutang Klaim Covid / Kemenkes	16.262.701.800,00	0,00	16.262.701.800,00	100,00
Piutang BPJS	2.114.672.163,00	5.721.525.352,00	(3.606.853.189,00)	(63,04)
Piutang Jasa Raharja	29.447.269,00	0,00	29.447.269,00	100,00
Piutang JCT Scan	71.368.153,00	0,00	71.368.153,00	100,00
Piutang Taspen	8.025.544,00	0,00	8.025.544,00	100,00
Piutang Sewa Gedung	1.545.000,00	0,00	1.545.000,00	100,00
Piutang Umum	142.694.581,00	97.353.738,00	45.340.843,00	46,57
Piutang TCM Laboratorium	12.075.000,00	0,00	12.075.000,00	100,00
Piutang Pendapatan Parkir	0,00	2.037.000,00	(2.037.000,00)	(100,00)
Jumlah	18.642.529.510,00	5.820.916.090,00	12.821.613.420,00	220,27

Sementara itu untuk Piutang Pendapatan BLUD RSUD Prembun mengalami kenaikan sebesar Rp12.821.613.420,00 atau 220,27% dikarenakan terdapat 7 jenis piutang yang mengalami kenaikan. Secara nominal kenaikan terbesar ada di Piutang Kemenkes atas pelayanan Covid -19 yaitu sebesar Rp16.262.701.800,00. Piutang BPJS dan Piutang Kemenkes yang disajikan RSUD Prembun merupakan piutang atas data yang sudah lolos verifikasi sedangkan terkait pengajuan klaim yang belum terverifikasi tidak diakui sebagai piutang. Piutang Dispute Kemenkes sebesar Rp333.489.500 dan Piutang Pending Kemenkes sebesar Rp682.685.200

c. Piutang Pendapatan Hasil Pengelolaan Dana Bergulir

Piutang Pendapatan Hasil Pengelolaan Dana Bergulir sebesar Rp625.105.401,00 dirinci sebagai berikut:

Tabel Rincian Piutang Pendapatan Hasil Pengelolaan Dana Bergulir

No	Uraian	31 Desember 2021
1	Piutang dari jasa Investasi Dana Bergulir (Pengguliran 2005-2008)	24.178.000,00
2	Piutang Dana Bergulir Eks Disperindagkop	600.052.401,00
3	Piutang atas jasa Dana Talangan Pengadaan Pangan TA 2020	875.000,00
	Jumlah	625.105.401,00

- Piutang dari jasa Investasi Dana Bergulir (Pengguliran 2005-2008) yang dikelola Dinas Pertanian dan Pangan Sebesar Rp24.178.000,00 dijelaskan sebagai berikut.

Tabel Piutang Jasa Investasi dana Bergulir Dinas Pertanian dan Pangan
Per 31 Desember 2021

No	Tahun	Sisa Pinjaman per 31 Desember 2021		
		Pokok (Rp)	Jasa (Rp)	Jumlah (Rp)
1	2005	1.000.000	1.600.000	2.600.000
2	2006	94.487.000	7.278.000	101.765.000
3	2007	70.500.000	3.000.000	73.500.000
4	2008	161.945.000	12.300.000	174.245.000
	Jumlah	327.932.000	24.178.000	352.110.000

- Piutang Dana Bergulir Eks Disperindagkop yang pada tahun 2012 telah dilimpahkan pengurusannya ke Kantor Pengurusan Kekayaan Negara dan Lelang Purwokerto. Perkembangan per 31 Desember 2021 sebanyak 24 debitur sudah dinyatakan lunas dan sebanyak 44 debitur dalam kategori Piutang Sementara Belum Dapat Tertagih (PSBDT). Piutang Dana Bergulir Eks Disperindagkop sebesar Rp600.052.401,00 disajikan sebagai berikut.

Tabel Piutang Dana bergulir eks Dinas Perindustrian, Perdagangan dan Koperasi
per 31 Desember 2021

No.	Tahun Pengguliran	Saldo		
		Pokok (Rp)	Jasa Pinjaman (Rp)	Jumlah Saldo Pinjaman (Rp)
I	Pengguliran			
1	Tahun 2000	116.674.500,00	11.711.500,00	128.386.000,00
2	Tahun 2002	45.434.500,00	4.719.500,00	50.154.000,00
3	Tahun 2003	120.474.700,00	13.730.000,00	134.204.700,00
5	Tahun 2005	41.313.455,00	7.179.000,00	48.492.455,00
6	Tahun 2006	37.263.409,00	6.993.700,00	44.257.109,00
7	Tahun 2007	60.633.137,00	7.950.000,00	68.583.137,00
	Jumlah	421.793.701,00	52.283.700,00	474.077.401,00
II	Digulirkan Kembali			
1	Tahun 2001	34.005.000,00	3.345.000,00	37.350.000,00
2	Tahun 2002	33.481.000,00	3.350.000,00	36.831.000,00
3	Tahun 2005	8.990.000,00	1.050.000,00	10.040.000,00
5	Tahun 2006	11.435.000,00	1.129.000,00	12.564.000,00
6	Tahun 2007	7.450.000,00	1.840.000,00	9.290.000,00
7	Tahun 2008	16.100.000,00	3.800.000,00	19.900.000,00
	Jumlah	111.461.000,00	14.514.000,00	125.975.000,00
	Jumlah Keseluruhan	533.254.701,00	66.797.700,00	600.052.401,00

- Piutang Jasa Dana Talangan pada BPKAD sebesar Rp875.000,00 merupakan piutang atas jasa Dana Talangan Pengadaan Pangan TA 2020 yang belum dilunasi sampai dengan 31 Desember 2020, yaitu dari Kelompok Tani Karya Utama, Kecamatan Buayan.

d. Piutang Lain-Lain PAD yang Sah Lainnya

Realisasi Piutang Lain-lain PAD Yang Sah Lainnya tahun 2021 Rp.0,00 dikarenakan terdapat Reklas Piutang Lain-lain PAD Yang Sah Lainnya ke Piutang Jasa Dana Talangan sebesar Rp 26.653.000,00 dan ke Retribusi Kios Terminal sebesar Rp647.900.000,00. Hal tersebut dikarenakan menyesuaikan dengan kode rekening berdasar Peraturan Menteri Dalam Negeri Republik Indonesia Nomor 90 Tahun 2019 Tentang Klasifikasi, Kodefikasi, Dan Nomenklatur Perencanaan Pembangunan Dan Keuangan Daerah

Terhadap Hasil Pemantauan Penyelesaian Kerugian Negara/Daerah Badan Pemeriksa Keuangan Perwakilan Provinsi Jawa Tengah berdasarkan Laporan Hasil Pemantauan

Penyelesaian Ganti Kerugian Daerah pada Pemerintah Kabupaten Kebumen Semester II Tahun 2021 nomor 62/LHPt/XVIII.SMG/01/2022 tanggal 10 Januari 2022 bahwa dari Total Kerugian Rp22.687.936.135,46 telah terdapat pelunasan sebesar Rp14.342.335.380,25 serta pembayaran melalui angsuran sebesar Rp7.517.468.701,03 sehingga sisa kerugian yang belum dilunasi sebesar Rp828.132.054,18 yang dijelaskan pada tabel berikut:

Tabel Hasil Pemantauan Penyelesaian Kerugian Negara/Daerah

Penanggung Jawab	Kerugian		Angsuran		Pelunasan		Penghapusan		Sisa	
	Jml	Nilai (Rp)	Jml	Nilai (Rp)	Jml	Nilai (Rp)	Jml	Nilai (Rp)	Jml	Nilai (Rp)
1	2	3	4	5	6	7	8	9	10 (2-4-6-8)	11 (3-5-7-9)
Bendahara										
Sudah ada penetapan	0	-	0	-	0	-	0	-	0	-
Sedang dalam proses	0	-	0	-	0	-	0	-	0	-
JUMLAH	0	-	0	-	0	-	0	-	0	-
Pegawai Negeri Bukan Bendahara/Pejabat Lain										
Sudah ada penetapan	8	87.309.565,00	0	-	8	87.309.565,00	0	-	0	-
Sedang dalam proses	1	5.200.000,00	0	-	1	5.200.000,00	0	-	0	-
JUMLAH	9	92.509.565,00	0	-	9	92.509.565,00	0	-	0	-
Pihak Ketiga										
Sudah ada penetapan	1	7.700.000,00	0	-	1	7.700.000,00	0	-	0	-
Sedang dalam proses	1	11.821.000,00	0	-	1	11.821.000,00	0	-	0	-
JUMLAH	2	19.521.000,00	0	-	2	19.521.000,00	0	-	0	-
Informasi Kerugian										
HP BPK	75	19.214.266.227,96	9	7.493.921.826,03	66	10.892.914.900,75	0	-	9	827.429.501,18
HP APIP	272	3.361.639.342,50	2	23.546.875,00	270	3.337.389.914,50	0	-	2	702.553,00
JUMLAH	347	22.575.905.570,46	11	7.517.468.701,03	336	14.230.304.815,25	0	-	11	828.132.054,18
TOTAL	358	22.687.936.135,46	11	7.517.468.701,03	347	14.342.335.380,25	0	-	11	828.132.054,18

Pada perkembangannya dari nilai kerugian negara/daerah yang masih berupa informasi sebesar Rp828.132.054,18 terdapat penambahan setoran dengan rincian sebagai berikut:

- 1) Setoran sebesar Rp33.401.864,20 yang disetor pada tanggal 10 Agustus 2021 dengan nomor sts 08986/STS-PLL/4.04.1.1/2021 atas temuan LHP BPK RI Nomor 48C/LHP/BPK/XVIII.SMG/05/2016 tanggal 24 Mei 2016
- 2) Pengurangan sebesar Rp3.000.000,00 yang disetor pada tanggal 31 Mei 2013 dengan nomor register WB0080531001005 atas temuan LHP BPK RI Nomor 42/R/XVIII.Yog/3/2008
- 3) Setoran sebesar Rp500.000,00 yang disetor pada tanggal 24 Oktober 2013 dengan nomor referensi 13037462900 atas Temuan Inspektorat Kab. Kebumen 700/IPW.IV/026/2012

Dengan adanya informasi setoran tersebut, sehingga nilai sisa kerugian negara/daerah per 31 Desember 2021 yang belum dilunasi sebesar Rp791.230.189,98.

5.3.1.1.10 Piutang Transfer Pemerintah Pusat

31 Desember 2021	31 Desember 2020
Rp00,00	Rp00,00

Mendasari Peraturan Menteri Keuangan Republik Indonesia Nomor 129/PMK.07/2021 tentang Penetapan Kurang Bayar dan Lebih Bayar, terdapat informasi bahwa kabupaten kebumen terdapat sisa lebih bayar s.d 2019 senilai Rp1.173.281.287,00 yang terdiri dari DBH Pajak sebesar Rp1.051.778.987,00 dan DBH SDA sebesar Rp121.502.300,00. Serta terdapat informasi Lebih Bayar DBH TA 2020 yang belum diselesaikan senilai Rp157.694.020,00 yang terdiri dari DBH Pajak PBB sebesar Rp78.018.814 dan DBH SDA sebesar Rp302.730.276,00. Nilai tersebut tidak dicantumkan dalam perhitungan pada Laporan Keuangan Pemerintah Kabupaten Kebumen.

5.3.1.1.11 Piutang Transfer Antar Daerah

31 Desember 2021	31 Desember 2020
Rp4.770.941.665,00	Rp14.715.007.496,00

Piutang Transfer Antar Daerah merupakan Alokasi Transfer Bagi Hasil Pajak/Retribusi Daerah Provinsi yang belum diterima Pemerintah Kabupaten Kebumen sbb.

Tabel Piutang Transfer Antar Daerah

Uraian	SKPD	31 Desember 2021 (Rp)	31 Desember 2020 (Rp)	Kenaikan/Penurunan (Rp)	%
Piutang Bagi Hasil Pajak	BPKAD	4.770.941.665,00	14.715.007.496,00	-9.944.065.831,00	-67,58

Piutang Transfer Antar Daerah tahun lalu berupa Bagi Hasil Pajak Provinsi sudah disalurkan seluruhnya oleh Pemerintah Provinsi Jawa Tengah pada tanggal 7 Desember 2021 sebesar Rp14.715.007.496,00.

Pada Tahun 2020 Piutang Transfer Antar Daerah bernama Piutang Transfer Pemerintah Daerah Lainnya, namun sesuai Permendagri 90 tahun 2019 maka berubah menjadi Piutang Transfer Antar Daerah.

Piutang Transfer Pemerintah Daerah Lainnya per 31 Desember 2021 dicatat berdasarkan hasil rekonsiliasi dengan Pemerintah Provinsi Jawa Tengah sesuai Berita Acara Rekonsiliasi Nomor 024/BA-RKN/KAB-KOTA/I/2022, dengan rincian sebagai berikut.

Tabel Rincian Piutang Transfer Pemerintah Daerah Lainnya

No	Jenis Bagi Hasil	Kurang Salur (Rp)
1	Pajak Kendaraan Bermotor	1.199.523.388,00
2	BBNKB	697.432.275,00
3	PBBKB	2.826.374.186,00
4	PAP	47.611.816,00
	Jumlah	4.770.941.665,00

5.3.1.1.12 Penyisihan Piutang

31 Desember 2021	31 Desember 2020
(Rp10.027.551.584,00)	(Rp8.189.140.922,75)

Penyisihan piutang merupakan estimasi atas jumlah piutang yang diperkirakan tak tertagih berdasarkan metode penghitungan penyisihan menurut umur piutang (*aging schedule*). Besarnya penyisihan piutang pada tiap akhir tahun ditentukan berdasarkan umur piutang sesuai jenisnya. Saldo penyisihan piutang per 31 Desember 2021 disajikan sebagai berikut.

Tabel Penyisihan Piutang per 31 Desember 2021

Piutang Daerah	Piutang Bruto (Rp)	Penyisihan Piutang (Rp)	NRV Piutang (Rp)
Piutang Pajak Daerah	7.474.389.558.00	3.822.340.647.00	3.652.048.911.00
Piutang Retribusi Daerah	3.453.384.530.00	1.796.167.281.00	1.657.217.249.00
Piutang Lain-lain PAD yang Sah	91.899.678.013.00	4.409.043.656.00	87.490.634.357.00
Piutang Transfer Antar Daerah	4.770.941.665.00	0.00	4.770.941.665.00
Jumlah	107.598.393.766.00	10.027.551.584.00	97.570.842.182.00

Perhitungan penyisihan per jenis piutang berdasarkan umur piutang disajikan sebagai berikut.

a. Penyisihan Piutang Pajak Daerah

Tabel Penyisihan Piutang Pajak

No	Uraian	Umur Piutang					Saldo Akhir
		<1 tahun	1 s/d 2 Tahun	> 2 s/d 3Tahun	> 3 s/s 5 Tahun	> 5 Tahun	
1	PBBP2		3,149,623,345	2,209,278,833	1,201,578,278	848,561,524	7,409,041,980.00
2	Pajak Hotel		470,000				470,000.00
3	Pajak Restoran	50,000	8,576,728	475,000	1,300,000		10,351,728.00
4	Pajak Air Tanah		5,749,200	1,588,800	357,300		7,695,300.00
5	Pajak Parkir		50,000			600,000	650,000.00
6	Pajak Reklame		36,249,675	9,730,875			45,980,550.00
7	Pajak Hiburan	150,000.00					150,000.00
	Jumlah	200,000	3,200,718,948	2,221,073,508	1,203,235,578	849,161,524	7,474,339,558
Penyisihan Piutang			30%	50%	75%	100%	
Nilai Penyisihan			960,215,685	1,110,536,754	902,426,684	849,161,524	3,822,340,647
Net Realizable Value (NRV)							3,651,998,911

b. Penyisihan Piutang Retribusi Daerah

Tabel Peyisihan Piutang Retribusi Daerah

Piutang Retribusi Daerah	Piutang Bruto (Rp)	Penyisihan Piutang (Rp)	NRV Piutang (Rp)
Piutang Retribusi Parkir di Tepi Jalan Umum	1,072,365,000.00	536,182,500.00	536,182,500.00
Piutang Retribusi Pelayanan Pasar	653,823,100.00	40,822,020.00	613,001,080.00
piutang Retribusi Pemakaian Kekayaan Daerah atas pemakaian kios di lokasi Obyek Wisata	1,096,512,430.00	615,962,761.00	480,549,669.00
piutang Retribusi Pemakaian Kekayaan Daerah atas pemakaian kios terminal	630,684,000.00	603,200,000.00	27,484,000.00
Jumlah	3,453,384,530.00	1,796,167,281.00	1,657,217,249.00

- Perhitungan penyisihan untuk piutang Retribusi Parkir Di Tepi Jalan Umum yang dikelola Dinas Perhubungan, disajikan sebagai berikut:

Tabel Penyisihan Piutang Retribusi parkir Di tepi Jalan Umum

No	Uraian	Umur Piutang					Saldo Akhir
		0 Tahun	1 s/d 2 Tahun	> 2 s/d 3Tahun	> 3 s/s 5 Tahun	> 5 Tahun	
1	Retribusi Pelayanan Parkir di Tepi Jalan Umum			1.072.365.000,00			1.072.365.000,00
							-
	Jumlah	-	-	1.072.365.000,00	-	-	1.072.365.000,00
Penyisihan Piutang		0%	30%	50%	75%	100%	
Nilai Penyisihan		-	-	536.182.500,00	-	-	536.182.500,00
Net Realizable Value(NRV)							536.182.500,00

- Perhitungan penyisihan untuk piutang Retribusi Pelayanan Pasar yang dikelola Dinas Perindustrian dan Perdagangan disajikan sebagai berikut.

Tabel Penyisihan Piutang Retribusi Pelayanan Pasar

No	Uraian	Umur Piutang					Saldo Akhir
		0 Tahun	1 s/d 2 Tahun	> 2 s/d 3Tahun	> 3 s/s 5 Tahun	> 5 Tahun	
1	Pasar UPT I	209.046.500,00	58.508.800,00				267.555.300,00
2	Pasar UPT-UPW II	73.302.100,00	1.425.600,00				74.727.700,00
3	Pasar UPT-UPW III	200.815.000,00	76.139.000,00				276.954.000,00
4	Pasar UPT-UPW IV	34.586.100,00	-				34.586.100,00
	Jumlah	517.749.700,00	136.073.400,00	-	-	-	653.823.100,00
Penyisihan Piutang		0%	30%	50%	75%	100%	
Nilai Penyisihan		-	40.822.020,00	-	-	-	40.822.020,00
Net Realizable Value(NRV)							613.001.080,00

- Perhitungan penyisihan untuk piutang Retribusi Pemakaian Kekayaan Daerah atas pemakaian kios di lokasi Obyek Wisata yang dikelola Dinas Kepemudaan, Olahraga dan Pariwisata disajikan sebagai berikut.

Tabel Penyisihan Piutang Retribusi Pemakaian Kekayaan Daerah

No	Uraian	Umur Piutang					Saldo Akhir
		0 Tahun	1 s/d 2 Tahun	> 2 s/d 3Tahun	> 3 s/s 5 Tahun	> 5 Tahun	
1	Goa Jatijajar		93.565.170,00	17.578.400,00	1.386.000,00	9.758.100,00	122.287.670,00
2	Pantai Logending		41.417.600,00	24.349.200,00	2.638.000,00	9.206.000,00	77.610.800,00
3	Pantai Suwuk		105.652.000,00	320.495.960,00	189.101.000,00	94.632.000,00	709.880.960,00
4	Pantai Petanahan		82.752.000,00	20.476.000,00	16.876.000,00	51.926.000,00	172.030.000,00
5	PAP Krakal		3.402.000,00	96.000,00	96.000,00		3.594.000,00
6	Pantai Karangbolong		5.600.000,00				5.600.000,00
7	Waduk Sempor		5.505.000,00	4.000,00			5.509.000,00
8	Goa Petruk						-
	Jumlah	-	337.893.770,00	382.999.560,00	210.097.000,00	165.522.100,00	1.096.512.430,00
Penyisihan Piutang		0%	30%	50%	75%	100%	
Nilai Penyisihan		-	101.368.131,00	191.499.780,00	157.572.750,00	165.522.100,00	615.962.761,00
Net Realizable Value(NRV)							480.549.669,00

- Perhitungan penyisihan untuk piutang Retribusi Pemakaian Kekayaan Daerah atas pemakaian kios terminal yang dikelola Dinas Perhubungan disajikan sebagai berikut.

Tabel Penyisihan Piutang Retribusi Pemakaian Kekayaan Daerah

No	Uraian	Umur Piutang					Saldo Akhir
		0 Tahun	1 s/d 2 Tahun	> 2 s/d 3Tahun	> 3 s/s 5 Tahun	> 5 Tahun	
1	Retribusi Pemakaian Kekayaan Daerah					603,200,000.00	603,200,000.00
							-
	Jumlah	-	-	-	-	603,200,000.00	603,200,000.00
Penyisihan Piutang		0%	30%	50%	75%	100%	
Nilai Penyisihan		-	-	-	-	603,200,000.00	603,200,000.00
Net Realizable Value(NRV)							-

c. Penyisihan Piutang Lain-lain PAD yang Sah

Tabel Penyisihan Piutang Lain-Lain PAD yang Sah

Piutang Lain-lain PAD yang Sah	Piutang Bruto (Rp)	Penyisihan Piutang (Rp)	NRV Piutang (Rp)
Piutang Pendapatan Denda Pajak Daerah	2,708,218,649.00	1,570,898,609.00	1,137,320,040.00
Piutang Pendapatan Denda Pajak Hotel	13,400.00	4,020.00	9,380.00
Piutang Pendapatan Denda Pajak Restoran	2,406,725.00	1,041,218.00	1,365,507.00
Piutang Pendapatan Denda Pajak Reklame	6,747,461.00	2,958,402.00	3,789,059.00
Piutang Pendapatan Denda Pajak Parkir	295,000.00	290,100.00	4,900.00
Piutang Pendapatan Denda Pajak Air Tanah	1,083,588.00	554,778.00	528,810.00
Piutang Pendapatan Denda Pajak Bumi dan Bangunan Perdesaan dan Perkotaan (PBBP2)	2,697,672,475.00	1,566,050,091.00	1,131,622,384.00
Piutang Pendapatan BLUD	2,868,175,557.00	2,212,314,646.00	655,860,911.00
RSUD dr Soedirman	2,725,480,976.00	2,148,336,395.00	577,144,581.00
RSUD Prembun	142,694,581.00	63,978,251.00	78,716,330.00
Piutang Pendapatan Hasil Pengelolaan Dana Bergulir	625,830,401.00	625,830,401.00	0.00
penyisihan piutang Dana Bergulir eks Disperindagkop	600,052,401.00	600,052,401.00	0.00
Penyisihan piutang jasa dana bergulir eks Kantor Ketahanan Pangan	25,778,000.00	25,778,000.00	0.00
Piutang Lain-Lain PAD yang Sah Lainnya	0.00		0.00
Jumlah	6,202,224,607.00	4,409,043,656.00	

Penjelasan penyisihan piutang lain-lain PAD yang Sah disajikan sebagai berikut:

- Perhitungan penyisihan piutang Denda Pajak Hotel disajikan sebagai berikut.

Tabel Penyisihan Piutang Denda Pajak Hotel

No	Uraian	Umur Piutang				Saldo Akhir
		1 s/d 2 Tahun	> 2 s/d 3Tahun	> 3 s/s 5 Tahun	> 5 Tahun	
1	Denda Pajak Hotel	13.400	-			12.000
	Jumlah	13.400	-	-	-	13.400
Penyisihan Piutang Denda		30%	50%	75%	100%	
Nilai Penyisihan		4.020	-	-	-	4.020
Net Realizable Value (NRV)						9.380

2) Perhitungan penyisihan piutang Denda Pajak Restoran disajikan sebagai berikut

Tabel Penyisihan Piutang Denda Pajak Restoran

No	Uraian	Umur Piutang				Saldo Akhir
		1 s/d 2 Tahun	> 2 s/d 3Tahun	> 3 s/s 5 Tahun	> 5 Tahun	
1	Denda Pajak Restoran	1,530,725	228,000	624,000		2,406,725
	Jumlah	1,530,725	228,000	624,000	-	2,406,725
Penyisihan Piutang Denda		30%	50%	75%	100%	
Nilai Penyisihan		459,218	114,000	468,000	-	1,041,218
Net Realizable Value (NRV)						1,365,507

3) Perhitungan penyisihan piutang Denda Pajak Reklame disajikan sebagai berikut

Tabel Penyisihan Piutang Denda Pajak Reklame

No	Uraian	Umur Piutang				Saldo Akhir
		1 s/d 2 Tahun	> 2 s/d 3Tahun	> 3 s/s 5 Tahun	> 5 Tahun	
1	Denda Pajak Reklame	2.076.641	4.670.820			6.747.461
	Jumlah	2.076.641	4.670.820	-	-	6.747.461
Penyisihan Piutang Denda		30%	50%	75%	100%	
Nilai Penyisihan		622.992	2.335.410	-	-	2.958.402
Net Realizable Value (NRV)						3.789.059

4) Perhitungan penyisihan piutang Denda Pajak Parkir disajikan sebagai berikut

Tabel Penyisihan Piutang Denda Pajak Parkir

No	Uraian	Umur Piutang				Saldo Akhir
		1 s/d 2 Tahun	> 2 s/d 3Tahun	> 3 s/s 5 Tahun	> 5 Tahun	
1	Denda Pajak Parkir	7.000	-		288.000	295.000
	Jumlah	7.000	-	-	288.000	295.000
Penyisihan Piutang Denda		30%	50%	75%	100%	
Nilai Penyisihan		2.100	-	-	288.000	290.100
Net Realizable Value (NRV)						4.900

5) Perhitungan penyisihan piutang Denda Pajak Air Tanah disajikan sebagai berikut

Tabel Penyisihan Piutang Denda Pajak Air Tanah

No	Uraian	Umur Piutang				Saldo Akhir
		1 s/d 2 Tahun	> 2 s/d 3Tahun	> 3 s/s 5 Tahun	> 5 Tahun	
1	Denda Pajak Air Tanah	149.460	762.624	171.504		1.083.588
	Jumlah	149.460	762.624	171.504	-	1.083.588
Penyisihan Piutang Denda		30%	50%	75%	100%	
Nilai Penyisihan		44.838	381.312	128.628	-	554.778
Net Realizable Value (NRV)						528.810

6) Perhitungan penyisihan piutang pajak bumi dan Bangunan disajikan sebagai berikut

Tabel Penyisihan Piutang Denda Pajak Air Tanah

No	Uraian	Umur Piutang				Saldo Akhir
		1 s/d 2 Tahun	> 2 s/d 3Tahun	> 3 s/s 5 Tahun	> 5 Tahun	
1	Denda PBB P2	653.151.531	1.060.453.840	576.757.573	407.309.532	2.697.672.475
	Jumlah	653.151.531	1.060.453.840	576.757.573	407.309.532	2.697.672.475
Penyisihan Piutang Denda		30%	50%	75%	100%	
Nilai Penyisihan		195.945.459	530.226.920	432.568.180	407.309.532	1.566.050.091
Net Realizable Value (NRV)						1.131.622.384

7) Perhitungan Penyisihan Piutang Pendapatan BLUD

- Perhitungan Penyisihan Piutang Pendapatan BLUD RSUD Dr.Soedirman

Dari piutang BLUD pada RSUD Dr Soedirman sebesar Rp69.410.637.053,00 hanya piutang umum sebesar Rp2.725.480.976,00 yang diperhitungkan penyisihan piutang, Perhitungan penyisihan Piutang RSUD Dr.Soedirman sebesar Rp2.148.336.395,00,00 dijelaskan sebagai berikut:

Tabel Penyisihan Piutang Umum RSUD Dr Soedirman

Umur Piutang	Jumlah Piutang	Penyisihan		NRV
		%	Rp	Rp
0 s/d 1 bulan	49,547,461.00	0.50%	247,737.31	49,299,723.70
> 1 bulan s/d 1 tahun	159,822,646.00	10.00%	15,982,264.60	143,840,381.40
> 1 s/d 3 tahun	768,008,951.00	50.00%	384,004,475.50	384,004,475.50
> 3 tahun	1,748,101,918.00	100.00%	1,748,101,918.00	0.00
Total Piutang	2,725,480,976.00		2,148,336,395	577,144,581

- Perhitungan Penyisihan Piutang Pendapatan BLUD RSUD Prembun

Penyisihan Piutang Lainnya pada RSUD Prembun Rp63.978.251,00 diperhitungkan dari tunggakan piutang pasien umum, dengan perhitungan sebagai berikut.

Tabel Penyisihan Piutang Umum RSUD Prembun

Umur Piutang	Jumlah Piutang	Penyisihan		NRV
		%	Rp	Rp
Dengan Jaminan	18,460,817,116.00			
0 s/d 1 bulan	26,679,966.00	0.50%	133,399.83	26,546,566.17
> 1 bulan s/d 1 tahun	78,572,962.00	10.00%	7,857,296.20	70,715,665.80
> 1 s/d 3 tahun	40,943,823.00	50.00%	20,471,911.50	20,471,911.50
> 3 tahun	35,515,643.00	100.00%	35,515,643.00	0.00
Total Piutang	18,642,529,510.00		63,978,251	117,734,143

8) Perhitungan Penyisihan Piutang Pendapatan Hasil Pengelolaan Dana Bergulir

- Perhitungan penyisihan piutang Dana Bergulir eks Disperindagkop

Penyisihan piutang lainnya dana bergulir eks Disperindagkop sebesar 100% dari saldo piutang, dengan perhitungan sebagai berikut.

Tabel Penyisihan Piutang eks Dinas Perindustrian Perdagangan dan Koperasi

No.	Tahun Pengguliran	Pinjaman			Umur Piutang (th)	Penyisihan Piutang		NRV (Rp)
		Pokok (Rp)	Jasa (Rp)	Jumlah (Rp)		(%)	Nilai (Rp)	
I	Pengguliran							
1	2000	116.674.500,00	11.711.500,00	128.386.000,00	> 5 th	100	128.386.000,00	0,00
2	2002	45.434.500,00	4.719.500,00	50.154.000,00	> 5 th	100	50.154.000,00	0,00
3	2003	120.474.700,00	13.730.000,00	134.204.700,00	> 5 th	100	134.204.700,00	0,00
5	2005	41.313.455,00	7.179.000,00	48.492.455,00	> 5 th	100	48.492.455,00	0,00
6	2006	37.263.409,00	6.993.700,00	44.257.109,00	> 5 th	100	44.257.109,00	0,00
7	2007	60.633.137,00	7.950.000,00	68.583.137,00	> 5 th	100	68.583.137,00	0,00
Sub Jumlah		421.793.701,00	52.283.700,00	474.077.401,00			474.077.401,00	0,00
II	Digulirkan Kembali							
10	2001	34.005.000,00	3.345.000,00	37.350.000,00	> 5 th	100	37.350.000	0,00
11	2002	33.481.000,00	3.350.000,00	36.831.000,00	> 5 th	100	36.831.000	0,00
12	2005	8.990.000,00	1.050.000,00	10.040.000,00	> 5 th	100	10.040.000	0,00
13	2006	11.435.000,00	1.129.000,00	12.564.000,00	> 5 th	100	12.564.000	0,00
14	2007	7.450.000,00	1.840.000,00	9.290.000,00	> 5 th	100	9.290.000	0,00
15	2008	16.100.000,00	3.800.000,00	19.900.000,00	> 5 th	100	19.900.000	0,00
Sub Jumlah		111.461.000,00	14.514.000,00	125.975.000,00			125.975.000	0,00
Jumlah		533.254.701,00	66.797.700,00	600.052.401,00			600.052.401,00	0,00

- Perhitungan Penyisihan piutang jasa dana bergulir eks Kantor Ketahanan Pangan sebesar Rp24.178.000,00 atau 100 % dari saldo piutang jasa bergulir disajikan sebagai berikut.

Tabel Penyisihan Piutang Dana Bergulir eks Kantor Ketahanan Pangan

Tahun	Saldo 31 Desember 2020		Angsuran 2021		Saldo 31 Desember 2021		
	Pokok (Rp)	Jasa (Rp)	Pokok (Rp)	Jasa (Rp)	Pokok (Rp)	Jasa (Rp)	Jumlah (Rp)
2005	1.000.000,00	1.600.000,00			1.000.000,00	1.600.000,00	2.600.000,00
2006	94.487.000,00	7.278.000,00			94.487.000,00	7.278.000,00	101.765.000,00
2007	70.500.000,00	3.000.000,00			70.500.000,00	3.000.000,00	73.500.000,00
2008	163.345.000,00	13.900.000,00	1.400.000,00		161.945.000,00	13.900.000,00	175.845.000,00
Jumlah	329.332.000,00	25.778.000,00	1.400.000,00	0,00	327.932.000,00	25.778.000,00	353.710.000,00
Penyisihan > 5th (100%)					327.932.000,00	25.778.000,00	353.710.000,00
Net Realizable Value (NRV)					0,00	0,00	0,00

5.3.1.1.13 Beban Dibayar Dimuka

31 Desember 2021	31 Desember 2020
Rp71.466.181,86	Rp65.598.889,00

Beban dibayar dimuka disajikan sebagai berikut.

Tabel Beban Dibayar di Muka

Uraian	OPD	31-Dec-21 (Rp)	31-Dec-20 (Rp)	Kenaikan/ (Penurunan) (Rp)	%
Sewa Rumah Dinas	RSUD Prembun	0,00	9.444.444,00	(9.444.444,00)	(100,00)
Asuransi Kendaraan Dinas	BPKAD	33.195.839,86	56.154.445,00	(22.958.605,14)	(40,88)
Asuransi Kendaraan Dinas	DPUPR	30.800.080,00	0,00	30.800.080,00	100,00
Asuransi Kendaraan Dinas	Kec Bonorowo	1.068.093,00	0,00	1.068.093,00	100,00
Asuransi Kendaraan Dinas	Kec Buayan	2.139.756,00	0,00	2.139.756,00	100,00
Asuransi Kendaraan Dinas	Kec Klirong	3.137.413,00	0,00	3.137.413,00	100,00
Asuransi Kendaraan Dinas	Kec Sempor	1.125.000,00	0,00	1.125.000,00	100,00
Jumlah		71.466.181,86	65.598.889,00	5.867.292,86	8,94

Rincian beban dibayar di muka atas Asuransi kendaraan Dinas disajikan sebagai berikut.

Tabel Rincian Beban dibayar di Muka atas Asuransi Kendaraan Dinas

No	Uraian Beban	No Dokumen Bukti Pengeluaran	Tgl Dokumen	Jumlah Beban	Jangka Waktu	Masa Manfaat	Sisa Masa Manfaat	Nilai Beban Dibayar Dimuka
1	BPKAD	11,900,0000,93262	7/29/2019	27.996.820	01-08-2019 sd 01-08-2022	36	7	5.443.826,11
2	BPKAD	12.000.000.060.097	5/11/2020	49.904.833	23-04-2020 sd 23-04-2022	24	4	8.317.472,08
3	BPKAD	12.100.000.339.839	7/20/2021	21.379.000	01-08-2021 sd 01-08-2023	24	19	16.925.041,67
4	BPKAD	12.100.000.335.400	7/20/2021	4.302.000	01-08-2021 sd 01-08-2022	12	7	2.509.500,00
5	DPUPR	020/2851/SPK/X/2021	21/10/2021	36.960.100	28-10- 2021 sd 28-10-2022	12	10	30.800.080,00
6	Kec Bonorowo	15/KEC-BNR/SPK/VIII/2021	24/08/2021	2.492.220	01-09- 2021 sd 1-04- 2022	7	3	1.068.093,00
7	Kec Buayan	050/621/SPK/XI/2021	10/11/2021	2.496.381	12-11- 2021 sd 29-06-2022	7	6	2.139.756,00
8	Kec Klirong		1/12/2021	3.467.665	5-12-2021 sd 20-10- 2022	10,5	9,5	3.137.413,00
9	Kec Sempor	12.100.0001.64.286		4.500.000	06-04-2021 sd 06-04- 2022	12	3	1.125.000,00
Jumlah				103.582.653				71.466.181,86

5.3.1.1.14 Persediaan

31 Desember 2021	31 Desember 2020
Rp46.743.460.481,05	Rp39.833.217.851,73

Nilai persediaan merupakan hasil *stok opname* dari persediaan bahan pakai habis, bahan/material dan bahan lainnya yang dilakukan per 31 Desember 2021, yang disajikan dengan harga beli terakhir, sebagai berikut.

Tabel Daftar Persediaan

Uraian	31 Desember 2021 Rp	31 Desember 2020 Rp	Kenaikan/Penurunan Rp	%
Bahan	5,393,010,221.24	5,560,293,222.49	(167,283,001.25)	(3.01)
Suku Cadang	269,835,736.00	88,836,326.00	180,999,410.00	203.74
Alat/Bahan Untuk Kegiatan Kantor	4,631,395,426.50	7,299,235,790.00	(2,667,840,363.50)	(36.55)
Obat-obatan	35,417,447,008.79	26,117,087,265.24	9,300,359,743.55	35.61
Natura dan Pakan	1,031,772,088.52	767,765,248.00	264,006,840.52	34.39
Jumlah	46,743,460,481.05	39,833,217,851.73	6,910,242,629.32	17.35

Berdasarkan data di atas diketahui bahwa Persediaan tahun 2021 naik sebesar 17,35% dibandingkan nilai Persediaan tahun 2020. Persediaan dalam neraca tidak mencatat persediaan barang kadaluarsa.

Dalam rangka upaya penanganan dan pencegahan Covid-19, Pemerintah menyelenggarakan program vasinasi bagi masyarakat. Tujuan yang ingin dicapai dengan pemberian vaksin COVID-19 adalah menurunnya angka kesakitan dan angka kematian akibat virus. Vaksin dapat memperkecil kemungkinan terjadinya gejala yang berat dan komplikasi akibat COVID-19. Selain itu, vaksinası COVID-19 bertujuan untuk mendorong terbentuknya herd immunity atau kekebalan kelompok. Vaksin di Kabupaten Kebumen diperoleh dari Pemerintah Provinsi Jawa Tengah yang didistribusikan melalui Dinas Kesehatan Kabupaten Kebumen baru kemudian didistribusikan ke fasilitas kesehatan. Daftar Persediaan vaksin TA 2021 dapat dilihat pada tabel berikut:

Tabel Persediaan Vaksin per 31 Desember 2021

No.	Jenis Vaksin COVID-19	Jumlah Dosis		Stok Opname per 31 Desember 2021
		Penerimaan	Pengeluaran	
1	CORONAVAC	999,596	894,316	105,280
2	MODERNA	86,160	80,860	5,300
3	SINOPHARM	21,049	21,049	0
4	ASTRAZENECA	211,158	211,158	0
5	PFIZER	230,880	226,068	4,812
6	JANSSEN	2,500	2,500	0
	JUMLAH	1,551,343	1,435,951	115,392

5.3.1.2 Investasi Jangka Panjang

31 Desember 2021	31 Desember 2020
Rp156.628.976.512,61	Rp150.432.666.979,57

Investasi Jangka Panjang adalah penyertaan modal yang dimaksudkan untuk memperoleh manfaat ekonomis dalam jangka waktu lebih dari satu periode akuntansi.

Investasi jangka panjang terdiri dari :

Tabel Investasi Jangka Panjang

Uraian	31-Dec-21	31-Dec-20	Kenaikan/ (Penurunan) (Rp)	%
	(Rp)	(Rp)		
Investasi Jangka Panjang Non Permanen	0,00	35.000.000,00	(35.000.000,00)	100,00
Investasi Jangka Panjang Permanen	156.628.976.512,61	150.397.666.979,57	6.231.309.533,04	4,14
Jumlah	156.628.976.512,61	150.432.666.979,57	6.196.309.533,04	4,12

5.3.1.2.1 Investasi Jangka Panjang Non Permanen

31 Desember 2021	31 Desember 2020
0,00	Rp35.000.000,00

Investasi Jangka Panjang Non Permanen pada Pemerintah Kabupaten Kebumen berupa Investasi Non Permanen Lainnya dalam bentuk dana bergulir yaitu dana yang dipinjamkan untuk dikelola dan digulirkan kepada masyarakat yang bertujuan untuk meningkatkan ekonomi rakyat dan tujuan lainnya.

5.3.1.2.1.1. Investasi Jangka Panjang Non Permanen Lainnya

Investasi Non Permanen Lainnya dalam bentuk dana bergulir ini dikelola oleh Dinas Pertanian dan Pangan, disajikan sebesar nilai bersih yang dapat direalisasikan atau *Net Realizable Value (NRV)* setelah dikurangi dengan penyisihan investasi tidak tertagih dengan rincian berikut ini.

Tabel Daftar Investasi Non Permanen Lainnya

Uraian	31-Dec-21	31-Dec-20	Kenaikan/ (Penurunan) (Rp)	%
	(Rp)	(Rp)		
Dana Bergulir (penguliran 2005-2008)	0,00	0,00	0,00	0,00
Dana Talangan (pembiayaan 2020)	0,00	35.000.000,00	(35.000.000,00)	100%
Jumlah	0,00	35.000.000,00	(35.000.000,00)	100%

- a. Dana Bergulir pada Dinas Pertanian dan Pangan (pengguliran 2005-2008) per 31 Desember 2021 dapat dirinci sebagai berikut.

Tabel Rincian Dana bergulir Pengguliran 2005-2008 per 31 Desember 2021

Uraian	Nilai (Rp)
Saldo awal 1 Januari 2021	329,332,000.00
Penerimaan kembali pokok pinjaman di th 2021	1,400,000.00
Saldo akhir per 31 Desember 2021	327,932,000.00
Penyisihan (tahun ke-8)	100%
Nilai Penyisihan	327,932,000.00
Nilai Bersih (NRV) per 31 Desember 2021	0.00

- b. Dana Talangan Pengadaan Pangan (Pembiayaan) tahun 2020 sebesar Rp35.000.000,00 merupakan Pengeluaran Pembiayaan tahun 2020 yang dibayarkan pada tahun 2021 atas nama kelompok tani Karya Utama, Kec.Buayan.

5.3.1.2.2 Investasi Jangka Panjang Permanen

31 Desember 2021	31 Desember 2020
Rp156.628.976.512,61	Rp150.397.666.979,57

Investasi Jangka Panjang Permanen terdiri dari berikut ini.

Tabel Daftar Investasi Jangka Panjang Permanen

Uraian	31 Des 2021 (Rp)	31 Des 2020 (Rp)	Kenaikan/Penurunan (Rp)	%
Penyertaan Modal	156.628.976.512,61	150.397.666.979,57	6.231.309.533,04	4,14
Jumlah	156.628.976.512,61	150.397.666.979,57	6.231.309.533,04	4,14

Penyertaan Modal Pemerintah Daerah terdiri dari penyertaan modal pada tujuh BUMD dengan perincian sebagai berikut.

Tabel Penyertaan Modal Pemerintah Daerah

No	Uraian	31 Des 2021 (Rp)	31 Des 2020 (Rp)	Kenaikan/Penurunan (Rp)	%
1	PD BPR KEBUMEN	20.150.623.770,00	19.426.562.906,00	724.060.864,00	3,73
2	PD APOTEK LUK ULO	2.206.157.698,00	2.099.835.967,00	106.321.731,00	5,06
3	PDAM	56.489.318.791,00	51.945.666.756,00	4.543.652.035,00	8,75
4	PD BPR BKK KEBUMEN	28.832.876.253,61	27.975.601.350,57	857.274.903,04	3,06
5	PT BKK JATENG	2.520.000.000,00	2.520.000.000,00	0,00	0,00
6	PT BPD JATENG	46.279.000.000,00	46.279.000.000,00	0,00	0,00
7	PT PRPP	151.000.000,00	151.000.000,00	0,00	0,00
	Jumlah	156.628.976.512,61	150.397.666.979,57	6.231.309.533,04	4,14

Nilai Penyertaan Modal Pemerintah daerah yang disajikan pada laporan keuangan Pemerintah Kabupaten Kebumen dihitung dengan dua metode penilaian yaitu metode biaya dan metode ekuitas. Penyertaan modal pada PT BKK Jateng, PT BPD Jateng dan PT Pusat Rekreasi dan Promosi Pembangunan (PT PRPP) disajikan menggunakan metode biaya karena kepemilikan saham <20%, sedangkan untuk PD BPR Kebumen, PD Apotek Luk Ulo, PDAM, dan PD BPR BKK Kebumen menggunakan metode ekuitas.

Nilai investasi dengan metode ekuitas diperoleh dari data Laporan Keuangan Perusahaan Daerah untuk tahun yang berakhir 31 Desember 2021. Sehingga penyajian penyertaan modal Pemerintah Kabupaten Kebumen berdasarkan kedua metode tersebut dilihat dari nilai ekuitas yang tersaji pada Laporan Keuangan BUMD adalah sebagai berikut.

Tabel Investasi Permanen dengan Metode Ekuitas & Metode Biaya

No	BUMD	Modal Disetor (Rp)	Ekuitas BUMD (Rp)	Opini LK BUMD	Prosentase Kepemilikan	Metode Penilaian	Nilai Investasi (Rp)
1	PD BPR KEBUMEN	12.500.000.000,00	20.253.469.276,00	audit	100,00%	Ekuitas	20.150.623.770,00
2	PD APOTEK LUK ULO	1.606.500.000,00	2.206.157.712,00	audit	100,00%	Ekuitas	2.206.157.698,00
3	PDAM	42.961.647.118,00	56.489.283.007,00	audit	100,00%	Ekuitas	56.489.318.791,00
4	PD BPR BKK KEBUMEN	15.700.000.000,00	56.925.718.171,00	audit	50,65%	Ekuitas	28.832.876.253,61
5	PT BKK JATENG	2.520.000.000,00	327.091.583.605,00	audit	0,73%	Biaya	2.520.000.000,00
6	PT BPD JATENG	46.279.000.000,00	8.767.432.148.000,00	audit	1,21%	Biaya	46.279.000.000,00
7	PT PRPP	151.000.000,00	34.155.374.541,00	audit	0,30%	Biaya	151.000.000,00
	Jumlah	121.718.147.118,00	9.264.553.734.312,00				156.628.976.512,61

Pada Tahun Anggaran 2021 penambahan modal disetor yang disertakan Pemerintah Kabupaten Kebumen kepada BUMD hanya diberikan kepada PDAM yaitu sebesar Rp3.000.000.000,00 dengan SP2D Nomor 00746/LS-PENY.Modal/DAU/2021 tanggal 21 Juli 2021.

Besaran penambahan modal yang disertakan Pemerintah Kabupaten Kebumen kepada BUMD mendasari Peraturan Daerah Kabupaten Kebumen Nomor 13 Tahun 2020 Tentang Penyertaan Modal Pada Badan Usaha Milik Daerah Kabupaten Kebumen. Sedangkan dasar pembentukan masing-masing BUMD dijelaskan pada tabel berikut:

Tabel Dasar Pembentukan BUMD

No	Nama BUMD	Dasar Hukum Pembentukan
1	PD BPR KEBUMEN	Peraturan Daerah Kabupaten Kebumen Nomor 9 Tahun 2015 Tentang Perubahan Atas Peraturan Daerah Kabupaten Kebumen Nomor 12 Tahun 2010 Tentang Perusahaan Daerah Bank Perkreditasi Rakyat Kebumen Kabupaten Kebumen
2	PD APOTEK LUK ULO	Peraturan Daerah Kabupaten Kebumen Nomor 12 Tahun 2020 Tentang Perusahaan Perseroan Daerah Luk Ulo Farma
3	Perusahaan Umum Daerah Air Minum Tirta Bumi Sentosa (PDAM)	Peraturan Daerah Kabupaten Kebumen Nomor 11 Tahun 2020 Tentang Perusahaan Umum Daerah Air Minum Tirta Bumi Sentosa
4	PD BPR BKK KEBUMEN	Peraturan Daerah Provinsi Jawa Tengah Nomor 3 Tahun 2012 Tentang Perubahan Atas Peraturan Daerah Provinsi Jawa Tengah Nomor 11 Tahun 2008 Tentang Perusahaan Daerah Bank Perkreditasi Rakyat Badan Kredit Kecamatan Di Provinsi Jawa Tengah
5	PT BKK JATENG	Peraturan Daerah Provinsi Jawa Tengah Nomor 16 Tahun 2021 Tentang Perubahan Atas Peraturan Daerah Provinsi Jawa Tengah Nomor 4 Tahun 2017 Tentang Pembentukan Perusahaan Perseroan Daerah Bank Perkreditasi Rakyat Badan Kredit Kecamatan Jawa Tengah
6	PT BPD JATENG	Peraturan Daerah Propinsi Daerah Tingkat I Jawa Tengah No 6 Tahun 1999 tanggal 12 Maret 1999 tentang Perubahan Bentuk badan hukum Bank Pembangunan Daerah Jawa Tengah dari Perusahaan Daerah (PD) menjadi Perseroan Terbatas (PT) Bank Pembangunan Daerah Jawa Tengah
7	PT PRPP	Peraturan Daerah Provinsi Jawa Tengah Nomor 9 Tahun 2021 Tentang Perusahaan Perseroan Daerah Pusat Rekreasi Dan Promosi Pembangunan Jawa Tengah

5.3.1.3 Aset Tetap

31 Desember 2021	31 Desember 2020
Rp3.985.548.772.976,26	Rp3.931.529.890.896,50

Perincian masing-masing aset tetap disajikan sebagai berikut.

Tabel Rincian Aset Tetap

No	Uraian	31 Desember 2021	Saldo Awal	Kenaikan	%
		(Rp)	(Rp)	(Penurunan) (Rp)	
1.	Tanah	797.931.995.264,55	777.646.197.820,55	20.285.797.444,00	2,54
2.	Peralatan dan Mesin	990.208.063.048,00	870.303.689.719,00	119.904.373.329,00	12,11
3.	Gedung dan Bangunan	1.633.214.003.010,00	1.519.382.588.544,00	113.831.414.466,00	6,97
4.	Jalan, Irigasi, dan Jaringan	2.662.665.223.709,25	2.559.955.132.444,25	102.710.091.265,00	3,86
5.	Aset Tetap Lainnya	138.004.707.625,00	132.900.631.859,00	5.104.075.766,00	3,70
6.	Konstruksi dalam Pengerjaan	4.355.619.173,00	12.276.936.657,00	(7.921.317.484,00)	(181,86)
7.	Akumulasi Penyusutan	(2.240.830.838.853,54)	(1.940.935.286.174,30)	(299.895.552.679,24)	
		3.985.548.772.976,26	3.931.529.890.869,50	54.018.882.106,77	

5.3.1.3.1 Tanah

31 Desember 2021	31 Desember 2020
Rp. 797.931.995.264,55	Rp.777.646.197.820,55

Bertambah dan berkurangnya Aset Tetap Tanah selama tahun 2021 sebagai berikut.

Tabel Bertambah dan Berkurang Aset Tetap Tanah

Saldo Awal (Rp)	Penambahan	Pengurangan	Mutasi Bersih	31 Desember 2021
	(Rp)	(Rp)	(Rp)	(Rp)
777.646.197.820,55	32.529.857.144,00	12.244.059.700,00	20.285.797.444	797.931.995.264,55

Penambahan nilai Aset Tetap Tanah terjadi karena hal- hal sebagai berikut.

Tabel Penambahan Aset Tetap Tanah

No	Uraian	Nilai (Rp)
1	Belanja Modal	3,433,741,901.00
2	Belanja Modal BLUD	628,973,110.00
3	Mutasi antar SKPD	4,501,587,080.00
4	Hibah	13,605,279,220.00
5	Baru Dicatat	7,939,142,000.00
6	Koreksi	1,924,746,640.00
7	Reklas	496,387,193.00
	JUMLAH	32,529,857,144.00

- 1) Penambahan Aset Tetap Tanah dari Belanja Modal Tanah sebesar Rp3.433.741.901,00 merupakan belanja modal tanah pada SKPD sebagai berikut

Tabel Penambahan Aset Tetap Tanah karena Belanja Modal Tanah Tahun 2021

No	SKPD	Peruntukan Tanah	Nilai (Rp)
1	Dinas Pekerjaan Umum dan Penataan Ruang	Tanah untuk Jalan Khusus Komplek (Keluar masuk Makodim)	771.538.599,00
		Tanah untuk pembangunan oprit Jembatan Sokaila Telomoyo	803.115.109,00
		Tanah untuk pembangunan oprit Jembatan Bulurejo Sungai Kali Ijo	721.938.922,00
		Staking Out Paket 1 (Jembatan Brangkal II Desa Klopogodo)	49.474.000,00
		Tanah untuk pembangunan drainase Adikarso-Depokrejo	946.875.271,00
2	Dinas Perumahan dan Kawasan Permukiman dan Lingkungan Hidup	Tanah Tugu Batas Desa Wiromartan Mirit	140.800.000,00
	JUMLAH		3.433.741.901,00

- 2) Penambahan Aset Tetap Tanah dari Belanja Modal BLUD sebesar Rp.628.973.110,00 merupakan belanja modal tanah Rumah Sakit Dr. Soedirman berupa tanah yang digunakan untuk pembangunan gudang.
- 3) Penambahan Aset Tetap Tanah karena mutasi antar SKPD dijelaskan dalam tabel berikut ini.

Tabel Penambahan Aset Tetap Tanah Karena Mutasi antar SKPD

No	SKPD Asal	SKPD Penerima	Harga Perolehan (Rp)	Keterangan
1	DPUPR	Kecamatan Ambal	1.731.984.720,00	Tanah untuk pembangunan Kantor Kecamatan Ambal
		Disperkim LH	19.366.000,00	Tanah menuju TPU Bong Cina
		Disperkim LH	490.796.520,00	Tanah menuju TPST Kembaran
2	Dinas Pendidikan	SMP Negeri 1 Kuwarasan	264.709.340,00	Tanah untuk SMP N 1 Kuwarasan
3	Dinas Kelautan dan Perikanan	PPKD	1.074.112.500,00	Tanah Tambak
4	Dinas Perindustrian dan Perdagangan	PPKD	920.618.000,00	Tanah Tambak
Jumlah			4.501.587.080,00	

- 4) Penambahan Aset Tetap Tanah yang berasal dari Hibah senilai Rp13.605.279.220,00 merupakan perolehan hibah tanah pada SKPD sebagai berikiut:
 - a. Dinas Pekerjaan Umum dan Penataan Ruang senilai Rp970.585.000,00 berupa Tanah Jaringan Irigasi dengan Berita Acara Nomor 030/0012419/2021 dan 030/1719.3 Tanggal 6 September 2021.
 - b. Dinas Perumahan dan Kawasan Permukiman dan Lingkungan Hidup berupa Penyerahan Sarana Prasarana Perumahan pada Perumahan Korpri Jatimulyo senilai Rp1.630.598.400,00, pada Perumahan Tamanwinangun Indah senilai Rp6.380.765.820,00, pada Perumahan Selang senilai Rp910.170.000,00, dan pada Perumahan Jatisari senilai Rp3.713.160.000,00
- 5) Penambahan Aset Tetap Tanah karena baru dicatat senilai Rp7.939.142.000,00 ada pada SKPD sebagai berikut:
 - a. Dinas Perumahan dan Kawasan Permukiman dan Lingkungan Hidup senilai Rp1.113.424.000,00 berupa tanah makam yang terletak di Kelurahan Plarangan dan Hutan Kota yang ada di Kelurahan Bumirejo.
 - b. Dinas Pertanian dan Pangan senilai Rp525.000.000,00 berupa tanah untuk bangunan gedung BPP Sadang dan BPP Poncowarno.
 - c. Satuan Polisi Pamong Praja senilai Rp170.850.000,00 berupa tanah bangunan kantor pemerintah.
 - d. Kelurahan Kebumen senilai Rp5.262.000.000,00 berupa tanah Jalan Mangga.
 - e. Kelurahan Wonokriyo senilai Rp867.868.000,00 berupa tanah sawah dan tanah Jalan Nanas.
- 6) Penambahan Aset Tetap Tanah karena koreksi senilai Rp1.924.746.640,00 berupa penggabungan pencatatan nilai tanah pada RSUD Dr. Soedirman yang semula tercatat 2 bidang menjadi 1 bidang sebagaimana sertifikat Hak Pakai Nomor 74.
- 7) Sedangkan penambahan Aset Tetap Tanah karena reklas ada pada Dinas Pekerjaan Umum dan Penataan Ruang senilai Rp49.662.193,00 merupakan reklas dari Aset Lainnya berupa biaya *stacking-out* Pengadaan Tanah untuk Pembangunan Jembatan Bulurejo Kecamatan Ayah, dan pada Dinas Kesehatan senilai Rp446.725.000,00 berupa Pengadaan Tanah Puskesmas Bonorowo yang dibeli dengan anggaran Belanja Modal pada rekening bangunan gedung.

Pengurangan Aset Tanah Tahun 2021 dijelaskan sebagai berikut.

Tabel Pengurangan Aset Tetap Tanah

No	Uraian	Nilai
1	Mutasi antar SKPD	4.501.587.080,00
2	Koreksi	7.692.998.620,00
3	Reklas	49.474.000,00
	JUMLAH	12.244.059.700,00

- 1) Pengurangan nilai Aset Tetap Tanah karena mutasi antar SKPD tahun 2021 sebesar Rp4.501.587.080,00 sebagaimana dijelaskan pada tabel penambahan Aset Tetap Tanah karena mutasi antar SKPD di atas.
- 2) Pengurangan aset tetap tanah karena koreksi terdapat pada SKPD sebagai berikut.

Tabel Pengurangan Koreksi Pencatatan Aset Tetap Tanah

No	SKPD	Nilai (Rp)	Uraian
1	Bagian Pemerintahan	74,025,000.00	dobel catat SMPN 2 Sruweng
		49,675,600.00	dobel catat Puskesmas Sadang
		59,640,000.00	dobel catat Puskesmas Buayan
		108,033,700.00	bantuan uang pengadaan tanah untuk desa pada 5 desa
		15,400,000.00	bantuan uang pengadaan tanah untuk desa Seling
2	Dinas Pekerjaan Umum dan Penataan Ruang	4,715,705,980.00	Pencatatan ganda tanah kelurahan
		43,887,500.00	Koreksi nilai tanah berdasarkan BAST Nomor 030/0012419/2021 dan 030/1719.3 Tgl. 6 September 2021
3	RS Dr. Soedirman	1,924,746,640.00	penggabungan pencatatan nilai tanah pada RSUD Dr. Soedirman yang semula tercatat 2 bidang menjadi 1 bidang sebagaimana sertifikat Hak Pakai Nomor 74
4	Dinas Pendidikan	355,320,000.00	Tanah yang tercatat di SDN 1 Tunggalroso merupakan tanah milik Desa Tunggalroso sebagaimana Surat Keterangan Kepala Desa Tunggalroso
		24,000,000.00	Tanah Korwil Dinas Pendidikan Kecamatan Klirong yang merupakan tanah milik PGRI
		29,036,000.00	Tanah SD Negeri Tanjungsari merupakan tanah desa
		173,054,000.00	Tanah SD Negeri Pringtutul merupakan tanah desa
		24,246,000.00	Tanah Korwil Dinas Pendidikan Kecamatan sempor yang merupakan tanah milik PGRI
5	Dinas Pertanian dan Pangan	12,082,000.00	Pencatatan ganda tanah sawah irigasi di Desa Purbowangi Kecamatan Buayan sebagaimana Sertifikat Hak Pakai Nomor 19 register 1
6	Dinas Kelautan dan Perikanan	55,885,800.00	Pencatatan ganda tanah tambak di Desa Tanggulangin Kecamatan Klirong sebagaimana Sertifikat Hak Pakai Nomor 363 Tahun 2021 register 11
7	Kecamatan Karanggayam	3,260,400.00	Pencatatan ganda dengan tanah bangunan kantor pemerintah pada Dinas Perhubungan register 3
8	Kecamatan Padureso	25,000,000.00	Merupakan tanah milik Kementrian PUPR
		7,692,998,620.00	

- 3) Sedangkan pengurangan Aset Tetap Tanah karena reklasifikasi senilai Rp49.474.000,00 terdapat pada Dinas Pekerjaan Umum dan Penataan Ruang berupa biaya *Staking Out* Tanah untuk Jembatan Brangkal II Desa Klopogodo.

Pemerintah Kabupaten Kebumen senantiasa berupaya meningkatkan pengamanan aset tanah dengan melakukan pensertifikatan tanah-tanah milik Pemerintah Daerah. Dari total tanah milik Pemda sebanyak 2.313 bidang, sebanyak 1.410 bidang telah memiliki bukti kepemilikan berupa sertifikat yang disimpan oleh Badan Pengelolaan Keuangan dan Aset Daerah Kabupaten Kebumen.

5.3.1.3.2 Peralatan dan Mesin

31 Desember 2021	31 Desember 2020
Rp990.208.063.048	Rp870.303.689.719,00

Bertambah dan berkurangnya Aset Tetap Peralatan dan Mesin selama tahun 2021 disajikan sebagai berikut.

Tabel Bertambah dan Berkurang Aset Tetap Peralatan dan Mesin

Saldo Awal (Rp)	Penambahan	Pengurangan	Mutasi Bersih	31 Desember 2021
	(Rp)	(Rp)	(Rp)	(Rp)
870.303.689.719,00	152.222.879.003,00	32.318.505.674,00	119.904.373.329,00	990.208.063.048,00

Penambahan nilai Aset Tetap Peralatan dan Mesin dijelaskan sebagai berikut.

Tabel Penambahan Aset Tetap Peralatan dan Mesin

No	Uraian	Jumlah (Rp)
1.	Belanja Modal	66,350,359,438.00
2.	Belanja Modal BOS/BLUD	45,733,544,062.00
3.	Kapitalisasi dari Belanja Barang dan Jasa	1,057,802,630.00
4.	Mutasi antar SKPD	8,738,718,595.00
5.	Perolehan dari Hibah	29,637,480,348.00
6.	Aset yang Belum/Baru Tercatat	318,101,730.00
7.	Koreksi Pencatatan	86,310,000.00
8.	Penambahan dari Reklas	300,562,200.00
	Jumlah	152,222,879,003.00

- 1) Penambahan Aset Peralatan dan Mesin dari Belanja Modal tahun 2021 sebesar Rp66.350.359.438,00.
- 2) Penambahan Aset Peralatan dan Mesin dari Belanja Modal BOS/BLUD sebesar Rp45.733.544.062,00 berasal dari Belanja Modal Dana BOS senilai Rp23.613.813.752,00 dan Belanja Modal Peralatan Mesin BLUD senilai Rp22.119.730.310,00, dengan rincian tercantum dalam tabel.

Tabel Penambahan Aset Tetap Peralatan dan Mesin dari Belanja Modal BOS/BLUD

No	SKPD	Nilai (Rp)	BOS/BLUD
1	Dinas Pendidikan (Korwil Biddik)	15,719,124,605.00	BOS SD Negeri
2	SMP Negeri	7,894,689,147.00	BOS
3	Puskesmas	6,302,393,372.00	BLUD
4	RS Dr. Sudirman	13,867,921,875.00	BLUD
5	RSUD Prembun	1,949,415,063.00	BLUD
	JUMLAH	45,733,544,062.00	

- 3) Penambahan Aset Tetap Peralatan dan Mesin yang berasal dari Belanja Barang dan Jasa disajikan sebagai berikut.

Tabel Penambahan Aset Tetap Peralatan dan Mesin dari Belanja Barang dan Jasa

No	SKPD	Jumlah	Nilai (Rp)
1	Bagian Umum	33	30,200,000.00
2	Rumah Sakit Umum Daerah dr. Soedirman	142	1,000,947,130.00
3	Badan Kepegawaian, Pendidikan dan Pelatihan Daerah	1	9,655,500.00
4	Kecamatan Petanahan	1	17,000,000.00
	Jumlah	177	1,057,802,630.00

- 4) Penambahan Aset Tetap Peralatan dan Mesin karena mutasi antar SKPD senilai Rp8.738.718.595,00.
- 5) Rincian penambahan Aset Tetap Peralatan dan Mesin perolehan dari Hibah disajikan sebagai berikut

Tabel Penambahan Aset Tetap Peralatan dan Mesin karena Hibah

NO	NAMA SKPD	NILAI	KETERANGAN
1	Badan Penanggulangan Bencana Daerah	546.624.592.00	Hibah dari BNPB (Sepeda Motor)
2	Puskesmas Ambal I	571.750.000.00	Hibah dari Provinsi (Alat Laboratorium)
3	Rumah Sakit Umum Daerah dr. Soedirman	25.353.082.956.00	Hibah dari Kemenkes (Alat Kedokteran)
4	Dinas Pendidikan	3.062.910.000.00	Hibah dari Kemendiknas dan Komite
5	Dinas Pertanian dan Pangan	38.929.000.00	Hibah dari Kementerian Pertanian
6	Kecamatan Kebumen	594.000.00	Hibah dari KPU (Thermogun)
7	Kelurahan Tamanwinangun	594.000.00	Hibah dari KPU (Thermogun)
8	Kelurahan Panjer	594.000.00	Hibah dari KPU (Thermogun)
9	Kelurahan Kebumen	5.914.000.00	Hibah dari KPU (Thermogun)
10	Kelurahan Bumirejo	5.634.000.00	Hibah dari KPU (Thermogun)
11	Kelurahan Selang	594.000.00	Hibah dari KPU (Thermogun)
12	Kecamatan Alian	594.000.00	Hibah dari KPU (Thermogun)
13	Kecamatan Karangsembung	594.000.00	Hibah dari KPU (Thermogun)
14	Kecamatan Prembun	594.000.00	Hibah dari KPU (Thermogun)
15	Kecamatan Mirit	874.000.00	Hibah dari KPU (Thermogun)
16	Kecamatan Kutowinangun	594.000.00	Hibah dari KPU (Thermogun)
17	Kecamatan Ambal	874.000.00	Hibah dari KPU (Thermogun)
18	Kecamatan Buluspesantren	594.000.00	Hibah dari KPU (Thermogun)
19	Kecamatan Pejaqoan	594.000.00	Hibah dari KPU (Thermogun)
20	Kecamatan Klirong	594.000.00	Hibah dari KPU (Thermogun)
21	Kecamatan Petanahan	594.000.00	Hibah dari KPU (Thermogun)
22	Kecamatan Karanganyar	594.000.00	Hibah dari KPU (Thermogun)
23	Kelurahan Panjatan	594.000.00	Hibah dari KPU (Thermogun)
24	Kelurahan Karanganyar	594.000.00	Hibah dari KPU (Thermogun)
25	Kelurahan Jatiluhur	2.274.000.00	Hibah dari KPU (Thermogun)
26	Kelurahan Plarangan	3.674.000.00	Hibah dari KPU (Thermogun)
27	Kecamatan Karanggayam	594.000.00	Hibah dari KPU (Thermogun)
28	Kecamatan Adimulyo	594.000.00	Hibah dari KPU (Thermogun)
29	Kecamatan Kuwarasan	594.000.00	Hibah dari KPU (Thermogun)
30	Kecamatan Puring	594.000.00	Hibah dari KPU (Thermogun)
31	Kecamatan Gombong	594.000.00	Hibah dari KPU (Thermogun)
32	Kelurahan Gombong	3.954.000.00	Hibah dari KPU (Thermogun)
33	Kelurahan Wonokriyo	4.514.000.00	Hibah dari KPU (Thermogun)
34	Kecamatan Sempor	594.000.00	Hibah dari KPU (Thermogun)
35	Kecamatan Buayan	594.000.00	Hibah dari KPU (Thermogun)
36	Kecamatan Rowokele	874.000.00	Hibah dari KPU (Thermogun)
37	Kecamatan Ayah	874.000.00	Hibah dari KPU (Thermogun)
38	Kecamatan Sadang	874.000.00	Hibah dari KPU (Thermogun)
39	Kecamatan Poncowarno	19.593.800.00	Hibah dari KPU (Thermogun)
40	Kecamatan Padureso	594.000.00	Hibah dari KPU (Thermogun)
41	Kecamatan Bonorowo	594.000.00	Hibah dari KPU (Thermogun)
Jumlah		29.637.480.348.00	

6) Rincian penambahan Aset Tetap Peralatan dan Mesin yang baru tercatat disajikan sebagai berikut.

Tabel Penambahan Aset Tetap Peralatan dan Mesin yang Baru Tercatat

No	Nama SKPD	Nilai (Rp)
1	Dinas Pekerjaan Umum dan Penataan Ruang	25.090.000.00
2	Bagian Umum	173.181.000.00
3	Dinas Pendidikan	63.551.730.00
4	Dinas Sosial dan Pengendalian Penduduk dan Keluarga Berencana	31.790.000.00
5	Dinas Pemberdayaan Masyarakat dan Desa dan Pemberdayaan	7.914.000.00
6	Dinas Pertanian dan Pangan	16.575.000.00
Jumlah		318.101.730.00

7) Mutasi Tambah Peralatan dan Mesin karena Koreksi Pencatatan terdapat pada SKPD sebagai berikut.

Tabel Koreksi Tambah Aset Tetap Peralatan dan Mesin

No	SKPD	Nilai (Rp)
1	Dinas Pendidikan	21.885.000.00
2	Dinas Sosial dan Pengendalian Penduduk dan Keluarga Berencana	62.425.000.00
3	Kecamatan Puring	2.000.000.00
Jumlah		86.310.000.00

- 8) Mutasi tambah Aset Peralatan dan Mesin yang berasal dari Reklas terdapat pada SKPD sebagai berikut:

Tabel Reklas Aset Tetap Peralatan dan Mesin

No	SKPD	Nilai (Rp)
1	Dinas Pekerjaan Umum dan Penataan Ruang	25,619,000.00
2	Puskesmas Petanahan	32,395,000.00
3	Puskesmas Gombang I	197,850,000.00
4	Dinas Pendidikan	39,318,200.00
5	Kelurahan Wonokriyo	5,380,000.00
	Jumlah	300,562,200.00

Pengurangan nilai Aset Tetap Peralatan dan Mesin tahun 2021 dijelaskan sebagai berikut.

Tabel Pengurangan Nilai Aset Tetap Peralatan dan Mesin

No.	Uraian	Jumlah (Rp)
1.	Diusulkan Hapus karena Kondisi Rusak Berat	19,961,433,060.00
2.	Mutasi antar SKPD	8,738,718,595.00
3.	Koreksi Pencatatan	2,504,227,516.00
4.	Pengurangan karena Reklas	1,114,126,503.00
	Jumlah	32,318,505,674.00

- 1) Mutasi kurang Aset Peralatan dan Mesin sebesar Rp19.961.433.060,00 yang di reklas ke Aset Lainnya merupakan usulan penghapusan yang diajukan oleh SKPD terhadap barang-barang dengan kondisi rusak berat.
- 2) Pengurangan Aset Tetap Peralatan dan Mesin karena mutasi antar SKPD senilai Rp8.738.718.595,00 sama dengan mutasi penambahannya.
- 3) Mutasi Kurang Aset Peralatan dan Mesin karena koreksi pencatatan senilai Rp2.504.227.516,00 disebabkan karena pengadaan belanja modal yang tidak memenuhi kategori aset tetap. Rincian sebagai berikut :

Tabel Pengurangan Nilai Aset Tetap Peralatan dan Mesin karena Koreksi Pencatatan

No	SKPD	Nilai (Rp)
1	Bagian Umum	28,651,000.00
2	Dinas Pekerjaan Umum dan Penataan Ruang	812,875,100.00
3	Badan Penanggulangan Bencana Daerah	2,880,000.00
4	Puskesmas Puring	2,720,200.00
5	Puskesmas Petanahan	6,000,000.00
6	Puskesmas Prembun	300,000.00
7	Puskesmas Kuwarasan	1,039,900.00
8	Puskesmas Gombang II	9,200,000.00
9	Rumah Sakit Umum Daerah dr. Soedirman	71,958,500.00
10	Rumah Sakit Umum Daerah Prembun	50,815,572.00
11	Dinas Pendidikan	1,394,932,369.00
12	Dinas Sosial dan Pengendalian Penduduk dan Keluarga Berencar	88,577,000.00
13	Dinas Kelautan dan Perikanan	1,355,400.00
14	Dinas Perindustrian dan Perdagangan	682,000.00
15	Dinas Kepemudaan dan Olahraga dan Pariwisata	1,160,000.00
16	Satuan Polisi Pamong Praja	5,317,800.00
17	Dinas Komunikasi dan Informatika	3,448,675.00
18	Dinas Kearsipan dan Perpustakaan	1,104,000.00
19	Kelurahan Selang	198,000.00
20	Kecamatan Alian	56,000.00
21	Kecamatan Ambal	495,600.00
22	Kecamatan Buluspesantren	192,000.00
23	Kecamatan Pejagoan	943,000.00
24	Kecamatan Kuwarasan	17,000,000.00
25	Kecamatan Puring	2,000,000.00
26	Kecamatan Padureso	325,400.00
	Jumlah	2,504,227,516.00

- 4) Rincian pengurangan Aset Tetap Peralatan dan Mesin karena dilakukan reklasifikasi adalah sebagaimana tabel berikut

Tabel Pengurangan Nilai Aset Tetap Peralatan dan Mesin karena Reklas

No	SKPD	Nilai (Rp)
1	Bagian Umum	3,835,000.00
2	Dinas Pekerjaan Umum dan Penataan Ruang	801,000.00
3	Dinas Perhubungan	2,060,000.00
4	Dinas Kesehatan	261,800.00
5	Puskesmas Ayah II	1,566,000.00
6	Puskesmas Buayan	200,000.00
7	Puskesmas Puring	875,000.00
8	Puskesmas Petanahan	12,815,499.00
9	Puskesmas Buluspesantren I	555,000.00
10	Puskesmas Bulus Pesantren II	2,156,500.00
11	Puskesmas Ambal I	4,500,000.00
12	Puskesmas Bonorowo	795,000.00
13	Puskesmas Prembun	14,521,200.00
14	Puskesmas Padureso	246,000.00
15	Puskesmas Kutowinangun	9,440,000.00
16	Puskesmas Poncowarno	1,320,000.00
17	Puskesmas Kebumen I	14,455,010.00
18	Puskesmas Kebumen II	2,052,000.00
19	Puskesmas Sruweng	12,880,000.00
20	Puskesmas Adimulyo	781,000.00
21	Puskesmas Kuwarasan	3,868,400.00
22	Puskesmas Rowokele	1,110,000.00
23	Puskesmas Sempor I	5,072,100.00
24	Puskesmas Gombang I	4,631,700.00
25	Puskesmas Gombang II	900,000.00
26	Puskesmas Karanganyar	9,000,000.00
27	Puskesmas Sadang	2,456,000.00
28	Rumah Sakit Umum Daerah dr. Soedirman	10,691,850.00
29	Rumah Sakit Umum Daerah Prembun	883,982.00
30	Dinas Pendidikan	950,143,562.00
31	Dinas Sosial dan Pengendalian Penduduk dan Keluarga Berencana	4,285,500.00
32	Dinas Pertanian dan Pangan	6,147,400.00
33	Dinas Perindustrian dan Perdagangan	546,000.00
34	Dinas Penanaman Modal dan Pelayanan Terpadu Satu Pintu	1,150,000.00
35	Dinas Komunikasi dan Informatika	1,129,000.00
36	Kelurahan Kebumen	5,320,000.00
37	Kelurahan Bumirejo	5,400,000.00
38	Kecamatan Alian	360,000.00
39	Kecamatan Mirit	280,000.00
40	Kecamatan Ambal	280,000.00
41	Kecamatan Petanahan	330,000.00
42	Kelurahan Jatiluhur	1,680,000.00
43	Kelurahan Plarangan	3,080,000.00
44	Kecamatan Puring	900,000.00
45	Kelurahan Gombang	3,360,000.00
46	Kelurahan Wonokriyo	3,920,000.00
47	Kecamatan Rowokele	280,000.00
48	Kecamatan Ayah	280,000.00
49	Kecamatan Sadang	280,000.00
50	Kecamatan Poncowarno	245,000.00
	Jumlah	1,114,126,503.00

5.3.1.3.3 Gedung dan Bangunan

31 Desember 2021
Rp1.633.214.003.010,00

31 Desember 2020
Rp1.519.382.588.544,00

Bertambah dan berkurangnya Aset Tetap Gedung dan Bangunan selama tahun 2021 adalah sebagai berikut.

Tabel Bertambah dan Berkurang Aset Tetap Gedung dan Bangunan

31 Desember 2020	Penambahan	Pengurangan	Mutasi Bersih	31 desember 2021
	(Rp)	(Rp)	(Rp)	(Rp)
1.519.382.588.544,00	171.449.655.306,00	57.618.240.840,00	113.831.414.466,00	1.633.214.003.010,00

Penambahan nilai Aset Tetap Gedung dan Bangunan terdiri dari berikut.

Tabel Penambahan Nilai Aset Tetap Gedung dan Bangunan

No.	Uraian	Jumlah (Rp)
1.	Belanja Modal	39.396.168.705,00
2.	Belanja Modal BLUD	5.431.376.600,00
3.	Kapitalisasi dari Belanja Barang dan Jasa	6.781.950.477,00
4.	Mutasi antar SKPD	51.702.941.306,00
5.	Perolehan dari Hibah	63.204.629.308,00
6.	Aset yang belum/baru tercatat	483.620.800,00
7.	Koreksi pencatatan	1.135.108.360,00
8.	Penambahan dari Reklas	3.313.859.750,00
	Jumlah	171.449.655.306,00

- 1) Penambahan nilai Aset Tetap Gedung dan Bangunan dari Belanja Modal disajikan sebagai berikut.

Tabel Penambahan Nilai AsetTetap Gedung dan Bangunan dari Belanja Modal Tahun 2021

No	Nama SKPD	Jumlah (Rp)
1	Bagian Umum	18,410,000.00
2	Dinas Pekerjaan Umum dan Penataan Ruang	388,019,600.00
3	Dinas Perumahan dan Kawasan Permukiman dan Lingkungan Hidup	592,912,000.00
4	Badan Penanggulangan Bencana Daerah	1,963,324,000.00
5	Dinas Perhubungan	814,000.00
6	Dinas Kesehatan	13,776,529,197.00
7	Dinas Pendidikan	18,088,493,368.00
8	Dinas Tenaga Kerja dan Koperasi, Usaha Kecil dan Menengah	10,000,000.00
9	Dinas Sosial dan Pengendalian Penduduk dan Keluarga Berencana	383,362,000.00
10	Dinas Pertanian dan Pangan	1,832,466,750.00
11	Dinas Kelautan dan Perikanan	1,416,124,076.00
12	Dinas Perindustrian dan Perdagangan	353,861,714.00
13	Dinas Kepemudaan dan Olahraga dan Pariwisata	570,120,000.00
14	Kecamatan Prembun	1,732,000.00
	JUMLAH	39,396,168,705.00

- 2) Penambahan Aset Tetap Gedung dan Bangunan dari Belanja Modal BLUD senilai Rp5.431.376.600,00 secara rinci disajikan sebagai berikut:

Tabel Penambahan Nilai AsetTetap Gedung dan Bangunan dari Belanja Modal BLUD Tahun 2021

No	Nama SKPD	Jumlah (Rp)
1	Puskesmas Buayan	201,615,100.00
2	Puskesmas Puring	39,500,000.00
3	Puskesmas Petanahan	198,659,000.00
4	Puskesmas Klirong I	30,000,000.00
5	Puskesmas Bulus Pesantren II	10,000,000.00
6	Puskesmas Pejagoan	18,467,000.00
7	Puskesmas Sempor I	390,758,000.00
8	Puskesmas Gombang I	197,850,000.00
9	Rumah Sakit Umum Daerah dr.	4,344,527,500.00
	JUMLAH	5,431,376,600.00

- 3) Penambahan nilai Aset Tetap Gedung dan Bangunan yang berasal dari kapitalisasi Belanja Barang dan Jasa disajikan sebagai berikut.

Tabel Penambahan Aset Tetap Gedung dan Bangunan
Dari Kapitalisasi Belanja Barang dan Jasa

No.	Nama SKPD	Jumlah (Rp)
1	Dinas Pekerjaan Umum dan Penataan Ruang	2.482.993.508,00
2	Rumah Sakit Umum Daerah dr. Soedirman	4.051.103.969,00
3	Badan Pengelolaan Keuangan dan Aset Daerah	172.367.000,00
4	Badan Kepegawaian, Pendidikan dan Pelatihan Daerah	10.000.000,00
5	Kecamatan Bonorowo	65.486.000,00
	Jumlah	6.781.950.477,00

- 4) Penambahan Aset Tetap Gedung dan Bangunan yang berasal dari mutasi antar SKPD senilai Rp51.702.941.306,00.
- 5) Rincian penambahan Aset Tetap Gedung dan Bangunan dari perolehan hibah disajikan pada SKPD sebagai berikut.

Tabel Penambahan Aset Tetap Gedung dan Bangunan dari Hibah

No.	SKPD	Nilai (Rp)	Keterangan
1	Dinas Perumahan dan Kawasan Permukiman dan Lingkungan Hidup	5.493.471.150,00	Hibah dari Pengembang berupa PSU Perumahan Jatimulyo Alian, Perumahan Tamanwinangun Indah, Perumahan Selang dan Perumahan Griya Jatisari Indah
2	Rumah Sakit Umum Daerah dr. Soedirman	24.183.553.658,00	Hibah dari Kementerian Kesehatan
3	Dinas Pendidikan	176.797.000,00	Hibah dari Komite Baangunan SMP Negeri 1 Pejagoan dan SMP Negeri 2 Karanggayam
4	Dinas Perindustrian dan Perdagangan	33.350.807.500,00	Hibah dari Kementerian Perdagangan (Bangunan Pasar Kutowinangun dan Pasar Kabekelan)
	Jumlah	63.204.629.308,00	

- 6) Rincian penambahan Aset Tetap Gedung dan Bangunan senilai Rp483.620.800,00 karena barang baru dicatat ada pada Dinas Pendidikan berupa bangunan gedung pendidikan SD Negeri Pekunden Kecamatan Kutowinangun dan SMP Negeri 1 Pejagoan.
- 7) Penambahan Aset Tetap Gedung dan Bangunan karena koreksi pencatatan adalah sebagai berikut.

Tabel Penambahan Aset Tetap Gedung dan Bangunan Karena Koreksi Pencatatan

No.	SKPD	Nilai (Rp)	Keterangan
1.	Dinas Pekerjaan Umum dan Penataan Ruang	32.736.000,00	Koreksi penggabungan nilai bangunan Rumah Dinas DPU
2.	Dinas Pendidikan	314.219.000,00	Koreksi pencatatan bangunan bersejarah dan bangunan gedung SD Negeri 1 Gunungsari Kecamatan Karanggayam
3.	Dinas Kepemudaan dan Olahraga dan Pariwisata	788.153.360,00	Koreksi pencatatan bangunan di lokasi wisata Pantai Logending
	Jumlah	1.135.108.360	

- 8) Sedangkan Penambahan Aset Tetap Gedung dan Bangunan karena reklas adalah sebagai berikut.

Tabel Penambahan Aset Tetap Gedung dan Bangunan Karena Penambahan dari Reklas

No.	SKPD	Nilai (Rp)	Keterangan
1	Dinas Kesehatan	2.997.399.750,00	reklas dari KDP
2	Dinas Pendidikan	243.896.000,00	
3	Dinas Perindustrian dan Perdagangan	72.564.000,00	reklas dari KDP
	JUMLAH	3.313.859.750,00	

Penjelasan atas Pengurangan Aset Tetap Gedung dan Bangunan adalah sebagai berikut.

Tabel Pengurangan Aset Tetap Gedung dan Bangunan

No	Uraian	Jumlah (Rp)
1.	Direklas ke Aset Lain-lain (diusulkan hapus karena kondisi Rusak Berat)	2,924,462,460.00
2.	Mutasi antar SKPD	51,702,941,306.00
3.	Hibah	388,681,000.00
4.	Koreksi pencatatan	1,393,845,013.00
5.	Reklas	1,208,311,061.00
	Jumlah	57,618,240,840.00

- 1) Pengurangan Aset Tetap Gedung dan Bangunan karena reklas ke Aset Lain-lain atas barang kondisi rusak berat dan diusulkan penghapusan, adalah sebagai berikut.

Tabel Pengurangan Aset Tetap Gedung dan Bangunan Karena Diusulkan Hapus

No.	SKPD	Jumlah	Nilai (Rp)
1	Puskesmas Ayah I	2	545,000,000.00
2	Puskesmas Buayan	4	326,757,000.00
3	Puskesmas Pejagoan	1	92,752,000.00
4	Puskesmas Adimulyo	1	80,080,000.00
5	Dinas Pendidikan	3	504,640,000.00
6	Dinas Pertanian dan Pangan	5	354,275,100.00
7	Inspektorat	3	232,805,000.00
8	Dinas Kepemudaan dan Olahraga dan	1	788,153,360.00
	Jumlah	20	2,924,462,460.00

- 2) Rincian pengurangan nilai Aset Tetap Gedung dan Bangunan sebesar Rp51.702.941.306,00 karena mutasi antar SKPD.
- 3) Pengurangan nilai Aset Tetap Gedung dan Bangunan karena hibah berupa gedung Puskesmas Buluspesantren II senilai Rp388.681.000,00 yang dihibahkan ke Desa Buluspesantren dengan Surat keputusan Hibah Nomor 028/280 Tahun 2021.
- 4) Pengurangan nilai Aset Tetap Gedung dan Bangunan karena koreksi pencatatan dijelaskan sebagai berikut.

Tabel Pengurangan Aset Tetap Gedung dan Bangunan karena Koreksi Pencatatan

No.	SKPD	Nilai (Rp)	Keterangan
1	Dinas Pekerjaan Umum dan Penataan Ruang	32.736.000,00	Koreksi penggabungan nilai bangunan Rumah Dinas DPU
2	Dinas Perhubungan	814.000,00	Koreksi belanja modal berupa persediaan (ATK)
3	Dinas Pendidikan	357.092.000,00	Koreksi pencatatan bangunan bersejarah dan bangunan gedung SD Negeri 1 Gunungsari Kecamatan Karanggayam
4	Dinas Perindustrian dan Perdagangan	180.883.653,00	Koreksi belanja modal berupa persediaan (ATK) dan honor yang tidak ada pembangunan fisik gedung
5	Dinas Kepemudaan dan Olahraga dan Pariwisata	820.587.360,00	Koreksi pencatatan bangunan di lokasi wisata Pantai Logending
6	Kecamatan Prembun	1.732.000,00	Koreksi belanja modal bangunan berupa persediaan
	Jumlah	1.393.845.013,00	

- 5) Pengurangan nilai Aset Tetap Gedung dan Bangunan karena reklasifikasi dijelaskan sebagai berikut

Tabel Pengurangan Nilai Aset Tetap Gedung dan Bangunan karena Reklasifikasi

No	SKPD	Nilai (Rp)	Reklas Ke
1	Dinas Kesehatan	446.725.000,00	Reklas ke Aset Tetap Tanah (Tanah Puskesmas Bonorowo)
2	Puskesmas Sempor I	390.758.000,00	Reklas ke KDP (Bangunan Aula)
3	Puskesmas Gombong I	197.850.000,00	Reklas ke Peralatan dan Mesin (Alat IPAL)
4	Dinas Perindustrian dan Perdagangan	172.978.061,00	Reklas ke KDP (DED Pembangunan Pasar)
	JUMLAH	1.208.311.061	

5.3.1.3.4 Jalan Irigasi dan Jaringan

31 Desember 2021	31 Desember 2020
Rp2.662.665.223.709,25	Rp2.559.955.132.444,25

Bertambah dan berkurangnya Aset Tetap Jalan Irigasi dan Jaringan selama tahun 2021 adalah sebagai berikut.

Tabel Bertambah dan Berkurang Aset Tetap Jalan Irigasi dan Jaringan

Saldo Awal (Rp)	Penambahan	Pengurangan	Mutasi Bersih	31 Desember 2021
	(Rp)	(Rp)	(Rp)	(Rp)
2.559.955.132.444,25	111.409.070.661,00	8.698.979.396,00	102.710.091.265,00	2.662.665.223.709,25

Penambahan Aset Tetap Jalan Irigasi dan Jaringan berasal dari berikut.

Tabel Penambahan Aset Tetap Jalan Irigasi dan Jaringan Tahun 2021

No.	Uraian	Jumlah (Rp)
1.	Belanja Modal	96.987.161.413,00
2.	Belanja Modal BLUD	466.936.350,00
3.	Kapitalisasi Belanja Barang/Jasa	193.042.000,00
4.	Mutasi antar SKPD	39.915.309,00
5.	Hibah	8.903.956.540,00
6.	Aset baru dicatat	52.351.149,00
7.	Penambahan Reklas	4.765.707.900,00
	Jumlah	111.409.070.661,00

- 1) Penambahan Aset Tetap Jalan Irigasi dan Jaringan yang berasal dari Belanja Modal tahun 2021 disajikan sebagai berikut.

Tabel Penambahan Aset Tetap Jalan Irigasi dan Jaringan dari Belanja Modal Tahun 2021

No	Nama SKPD	Jumlah (Rp)
1	Dinas Pekerjaan Umum dan Penataan Ruang	84.889.498.542,00
2	Dinas Perumahan dan Kawasan Permukiman dan Lingkungan Hidup	6.341.533.960,00
3	Badan Penanggulangan Bencana Daerah	2.604.393.000,00
4	Dinas Perhubungan	2.917.276.911,00
5	Kelurahan Panjer	34.730.000,00
6	Kelurahan Plarangan	194.349.000,00
7	Kelurahan Wonokriyo	5.380.000,00
	JUMLAH	96.987.161.413,00

- 2) Penambahan nilai Aset Tetap Jalan Irigasi dan Jaringan yang berasal dari Belanja BLUD senilai Rp466.936.350,00 dijelaskan sebagai berikut.

Tabel Penambahan Aset Tetap Jalan Irigasi dan Jaringan dari Belanja Modal BLUD Tahun 2021

No	Nama SKPD	Jumlah (Rp)
1	Puskesmas Buayan	198.063.350,00
2	Puskesmas Petanahan	32.395.000,00
3	Puskesmas Bonorowo	4.500.000,00
4	Puskesmas Sruweng	192.728.000,00
5	Puskesmas Karanganyar	25.250.000,00
6	Puskesmas Karanggayam II	14.000.000,00
	JUMLAH	466.936.350,00

- 3) Penambahan nilai Aset Tetap Jalan Irigasi dan Jaringan yang berasal dari kapitalisasi belanja barang dan jasa senilai Rp193.042.000,00 ada pada Dinas Pekerjaan Umum dan Penataan Ruang berupa DED atas pembangunan SPAM Tahun 2021 senilai Rp24.742.000,00, dan pada RS Dr. Soedirman senilai Rp168.300.000,00 berupa Jaringan Listrik bawah tanah.
- 4) Penambahan nilai Aset Tetap Jalan Irigasi dan Jaringan karena Mutasi antar SKPD tahun 2021 dijelaskan sebagai berikut.

Tabel Penambahan Aset Jalan Irigasi dan Jaringan karena Mutasi antar SKPD Tahun 2021

No	SKPD Asal	SKPD Penerima	Harga Perolehan (Rp)	Keterangan
1	DPU-PR	Dinas Kepemudaan dan Olahraga dan Pariwisata	39.915.309,00	Jalan Kompleks Stadion Candradimuka
Jumlah			39.915.309	

- 5) Penambahan Aset Tetap Jalan Irigasi dan Jaringan dari hibah senilai Rp8.903.956.540,00 ada pada Dinas Perumahan dan Kawasan Permukiman dan Lingkungan Hidup berupa PSU berupa jalan pada Perumahan Hibah dari Pengembang berupa PSU Perumahan Jatimulyo Alian, Perumahan Tamanwinangun Indah, Perumahan Griya Jatisari Indah .
- 6) Penambahan nilai Aset Tetap Jalan Irigasi dan Jaringan karena koreksi nilai berupa jalan Kabupaten ruas Jalan Kebulusan-Sidomulyo (ruas No. 204) senilai Rp52.351.149,00.
- 7) Penambahan nilai Aset Tetap Jalan Irigasi dan Jaringan karena Reklasifikasi terdapat pada SKPD sebagai berikut.

Tabel Penambahan Jalan Irigasi dan Jaringan karena Reklas

No	SKPD	Nilai (Rp)	Reklas dari
1	Dinas Pekerjaan Umum dan Penataan Ruang	4.564.153.500,00	Reklas dari KDP
2	Dinas Perumahan dan Kawasan Permukiman dan Lingkungan Hidup	71.500.400,00	Reklas dari KDP
3	Badan Penanggulangan Bencana Daerah	95.586.000,00	Reklas dari KDP
4	Badan Penanggulangan Bencana Daerah	34.468.000,00	Reklas dari Aset Lainnya
Jumlah		4.765.707.900,00	

Pengurangan nilai Aset Tetap Jalan Irigasi dan Jaringan disebabkan sebagai berikut.

Tabel Pengurangan Aset Jalan Irigasi dan Jaringan

No	Uraian	Jumlah (Rp)
1.	Mutasi antar SKPD	39.915.309,00
2.	Koreksi	7.927.089.336,00
3.	Reklas	731.974.751,00
Jumlah		8.698.979.396,00

- 1) Rincian pengurangan nilai Aset Tetap Jalan Irigasi dan Jaringan sebesar Rp39.915.309,00 karena mutasi antar SKPD tahun 2021 dapat dilihat pada Tabel Penambahan Karena Mutasi antar SKPD di atas.
- 2) Mutasi Kurang Aset Jalan Irigasi dan Jaringan karena koreksi sebesar Rp7.927.089.336,00 terdapat pada SKPD sebagai berikut.

Tabel Pengurangan Aset Jalan Irigasi dan Jaringan Karena Koreksi

No	SKPD	Nilai (Rp)	Keterangan
1	Dinas Pekerjaan Umum dan Penataan Ruang	7.907.089.336,00	koreksi double catat jalan dengan jalan kelurahan
2	Kecamatan Klirong	5.000.000,00	koreksi bukan Aset Tetap (tambah daya)
3	Kecamatan Karanggayam	5.000.000,00	koreksi bukan Aset Tetap (tambah daya)
4	Kecamatan Kuwarasan	5.000.000,00	koreksi bukan Aset Tetap (tambah daya)
5	Kecamatan Poncowarno	5.000.000,00	koreksi bukan Aset Tetap (tambah daya)
JUMLAH		7.927.089.336,00	

- 3) Pengurangan karena reklasifikasi Aset Tetap Jalan Irigasi dan Jaringan senilai Rp731.974.751,00 sebagaimana rincian pada tabel berikut.

Tabel Pengurangan Karena Reklasifikasi Aset Tetap Jalan Irigasi dan Jaringan

No	SKPD	Nilai (Rp)	Reklas ke
1	Dinas Pekerjaan Umum dan	644,963,751.00	reklas ke KDP dan Aset
2	Dinas Perumahan dan Kawasan	49,236,000.00	reklas ke KDP
3	Puskesmas Petanahan	32,395,000.00	reklas ke Peralatan Mesin
4	Kelurahan Wonokriyo	5,380,000.00	reklas ke Peralatan Mesin
Jumlah		731,974,751.00	

Pada Pencatatan Jalan Irigasi dan Jaringan, terdapat Jalan Lingkungan sebagaimana Surat Keputusan Bupati Nomor 050/162 tahun 2021 tentang Status Ruas Jalan Lingkungan Kelurahan sebagai Jalan Milik Pemerintah Kabupaten Kebumen yang terdiri dari 167 ruas jalan. Berdasarkan pencatatan pada KIB D Pemerintah Kabupaten Kebumen masih terdapat 22 ruas jalan yang belum tercatat pada KIB D.

5.3.1.3.5 Aset Tetap Lainnya

31 Desember 2021	31 Desember 2020
Rp138.004.707.625,00	Rp132.900.631.859,00

Bertambah dan berkurangnya Aset Tetap Lainnya selama tahun 2021 adalah sebagai berikut.

Tabel Bertambah dan Berkurang Aset Tetap Lainnya

Saldo Awal	Penambahan	Pengurangan	Mutasi Bersih	31 Desember 2021
	(Rp)	(Rp)	(Rp)	(Rp)
132.900.631.859,00	7.735.472.261,00	2.631.396.495,00	5.104.075.766,00	138.004.707.625,00

Penambahan Aset Tetap Lainnya selama tahun 2021 terdiri dari berikut ini.

Tabel Penambahan Aset Tetap Lainnya Tahun 2021

No	Uraian	Jumlah (Rp)
1.	Belanja Modal	419.205.950,00
2.	Belanja Modal BOS/BLUD	7.263.482.811,00
3.	Perolehan dari Hibah	39.184.500,00
4.	Penambahan karena reklas	13.599.000,00
	Jumlah	7.735.472.261,00

- 1) Penambahan Belanja Modal Aset Tetap Lainnya sebesar Rp419.205.950,00 berasal dari belanja modal SKPD berikut.

Tabel Penambahan Aset Tetap Lainnya dari Belanja Modal Tahun 2021

No	Nama SKPD	Nilai (Rp)	Keterangan
1	Bagian Hukum	4,999,350.00	Buku Peraturan Perundang-undangan
2	Dinas Perhubungan	57,420,000.00	Barang bercorak kebudayaan (diorama)
3	Dinas Kesehatan	12,190,000.00	Aplikasi
4	Dinas Pendidikan	92,199,000.00	Buku dan Alat Kesenian
5	Dinas Tenaga Kerja dan Koperasi, Usaha Kecil dan	2,710,000.00	Software Microsoft
6	Dinas Kependudukan dan Pencatatan Sipil	2,997,500.00	Lisensi zoom
7	Dinas Perindustrian dan Perdagangan	29,810,000.00	Aplikasi
8	Dinas Penanaman Modal dan Pelayananana Terpadu Satu	1,500,000.00	Buku
9	Badan Pengelolaan Keuangan dan Aset Daerah	97,000,000.00	Aplikasi
10	Inspektorat	19,652,000.00	Software Microsoft
11	Dinas Komunikasi dan Informatika	39,160,000.00	Software Antivirus
12	Dinas Kearsipan dan Perpustakaan	59,568,100.00	Buku
	Jumlah	419,205,950.00	

- 2) Penambahan Aset Tetap Lainnya dari Belanja Modal BOS dan Belanja Modal BLUD disajikan sebagai berikut.

Tabel Penambahan Aset Tetap Lainnya dari Belanja Modal BOS/ BLUD Tahun 2021

No.	SKPD	Jumlah	Ket
1	Puskesmas Petanahan	79,600,000.00	Aplikasi
2	Puskesmas Bulus Pesantren II	600,000.00	Tanaman
3	Puskesmas Mirit	2,700,000.00	Softw are Windows
4	Rumah Sakit Umum Daerah dr. Soedirman	629,782,000.00	Aplikasi SIMRS
5	Rumah Sakit Umum Daerah Prembun	4,740,000.00	Buku referensi
6	Dinas Pendidikan	4,201,246,281.00	Belanja BOS SD
7	Dinas Pendidikan	2,344,814,530.00	Belanja BOS SMP
	JUMLAH	7,263,482,811.00	

- 3) Mutasi tambah Aset Tetap Lainnya yang berasal dari perolehan hibah ada pada SKPD sebagai berikut.

Tabel Penambahan Aset Tetap Lainnya Karena Hibah Tahun 2021

No	SKPD	Nilai	Keterangan
1	Dinas Pendidikan	784.500,00	Hibah dari komite pada SD 2 Gemeksekti Kecamatan Kebumen
2	SMP Negeri 1 Klirong	38.400.000,00	Buku dari Komite
	Jumlah	39.184.500,00	

- 4) Mutasi tambah Aset Tetap Lainnya yang berasal dari reklasifikasi tahun 2021 ada pada SKPD Dinas Pendidikan (SD Negeri) senilai Rp13.599.000,00 berupa belanja BOS dengan rincian sebagai berikut.

Tabel Penambahan Aset Tetap Lainnya Karena Reklasifikasi Tahun 2021

No	SKPD	Nilai	Keterangan
1	SD Negeri Pencil Kecamatan Karangsambung	550.000,00	rekas dari peralatan mesin
2	SD Negeri 2 Prigi Kecamatan Pejagoan	8.500.000,00	rekas dari peralatan mesin
3	SD Negeri Kedaleman Kulon Kecamatan Puring	4.549.000,00	rekas dari peralatan mesin
	Jumlah	13.599.000,00	

Pengurangan Aset Tetap Lainnya selama tahun 2021 disebabkan oleh berikut ini.

Tabel Pengurangan Aset Tetap Lainnya

No	Uraian	Nilai (Rp)
1.	Kondisi Rusak Berat/ Reklas ke Aset Lainnya	897.269.370,00
4.	Koreksi	851.496.925,00
5.	Reklas	882.630.200,00
	Jumlah	2.631.396.495,00

- 1) Pengurangan Aset Tetap Lainnya yang berasal dari reklasifikasi ke Aset Lainnya karena kondisi rusak berat terletak pada SKPD sebagai berikut.

Tabel Pengurangan Aset Tetap Lainnya Karena Barang Rusak Berat/Diusulkan hapus Tahun 2021

No	SKPD	Nilai (Rp)
1	Bagian Organisasi	29.280.000,00
2	Dinas Pendidikan	855.057.572,00
3	Inspektorat	12.931.798,00
	Jumlah	897.269.370,00

- 2) Rincian pengurangan Aset Tetap Lainnya karena koreksi terletak pada SKPD sebagai berikut.

Tabel Pengurangan Aset Tetap Lainnya Karena Koreksi

No	SKPD	Nilai (Rp)
1	Puskesmas Mirit	2.700.000,00
2	Dinas Pendidikan	786.987.425,00
3	Dinas Kependudukan dan Pencatatan Sipil	2.997.500,00
4	Inspektorat	19.652.000,00
5	Dinas Komunikasi dan Informatika	39.160.000,00
	JUMLAH	851.496.925,00

- 3) Rincian pengurangan Aset Tetap Lainnya karena reklasifikasi tahun 2021 dijelaskan sebagai berikut.

Tabel Pengurangan Aset Tetap Lainnya Karena Reklasifikasi

No	SKPD	Nilai (Rp)	Keterangan
1	Dinas Kesehatan	12.190.000,00	Reklas ke Aset Tak Berwujud/Software
2	Puskesmas Petanahan	79.600.000,00	Reklas ke Aset Tak Berwujud/Software
3	Rumah Sakit Umum Daerah dr. Soedirman	629.782.000,00	Reklas ke Aset Tak Berwujud/Software
4	Dinas Pendidikan	31.538.200,00	Reklas ke Peralatan dan Mesin
5	Dinas Tenaga Kerja dan Koperasi, Usaha Kecil dan Menengah	2.710.000,00	Reklas ke Aset Tak Berwujud/Software
6	Dinas Perindustrian dan Perdagangan	29.810.000,00	Reklas ke Aset Tak Berwujud/Software
7	Badan Pengelolaan Keuangan dan Aset Daerah	97.000.000,00	Reklas ke Aset Tak Berwujud/Software
	JUMLAH	882.630.200,00	

5.3.1.3.6 Konstruksi Dalam Pengerjaan

31 Desember 2021	31 Desember 2020
Rp4.355.619.173,00	Rp12.276.936.657,00

Saldo Konstruksi Dalam Pengerjaan per 31 Desember 2021 disajikan sebesar Rp4.355.619.173,00 secara rinci kami sajikan dalam tabel berikut

Tabel rincian Konstruksi Dalam Pengerjaan Tahun 2021

No	OPD	Nilai (Rp)	Keterangan
1	Dinas Pekerjaan Umum dan Penataan Ruang	2.797.034.112,00	DED yang belum dilaksanakan
		227.764.000,00	DED milik pihak lain (untuk Desa)
2	Dinas Perumahan dan Kawasan Permukiman dan Lingkungan	98.829.000,00	DED yang belum dilaksanakan
3	Dinas Kesehatan	58.674.000,00	DED yang belum dilaksanakan
	Puskesmas Sempor I	390.758.000,00	Bangunan Aula Puskesmas Sempor
4	Dinas Kelautan dan Perikanan	19.600.000,00	DED yang belum dilaksanakan
5	Dinas Perindustrian dan Perdagangan	521.887.061,00	DED yang belum dilaksanakan
	Dinas Kepemudaan dan Olahraga dan Pariwisata	241.073.000,00	DED yang belum dilaksanakan
		4.355.619.173,00	

Bertambah dan berkurangnya Konstruksi Dalam Pengerjaan selama tahun 2021 adalah sebagai berikut.

Tabel Bertambah dan Berkurang Konstruksi dalam Pengerjaan

Saldo Awal	Penambahan	Pengurangan	Mutasi Bersih	31 Desember 2020
	(Rp)	(Rp)	(Rp)	(Rp)
12.276.936.657,00	851.263.061,00	8.772.580.545,00	(7.921.317.484,00)	4.355.619.173,00

Penambahan Konstruksi Dalam Pengerjaan selama tahun 2021 merupakan reklas yang ada pada SKPD sebagai berikut:

Tabel Penambahan Konstruksi Dalam Pengerjaan Karena Reklasifikasi

No	OPD	Nilai (Rp)	Keterangan
1	Dinas Pekerjaan Umum dan Penataan Ruang	238.291.000,00	reklas berupa DED dari belanja modal JIJ tahun 2021
2	Dinas Perumahan dan Kawasan Permukiman dan Lingkungan Hidup	49.236.000,00	reklas berupa DED dari belanja modal JIJ tahun 2021
3	Puskesmas Sempor I	390.758.000,00	reklas berupa bangunan yang belum selesai dari belanja modal bangunan tahun 2021
4	Dinas Perindustrian dan Perdagangan	172.978.061,00	reklas berupa DED dari belanja modal bangunan tahun 2021
	JUMLAH	851.263.061,00	

Pengurangan Konstruksi Dalam Pengerjaan senilai Rp8.772.580.545,00 merupakan reklas dengan rincian sebagai berikut:

Tabel Pengurangan Konstruksi Dalam Pengerjaan Karena Reklasifikasi

No	OPD	Nilai (Rp)	Keterangan
1	Dinas Pekerjaan Umum dan Penataan Ruang	4.613.815.693,00	reklas ke fisik konstruksi
		921.714.702,00	reklas ke aset lainnya (tidak dilaksanakan karena review ulang)
2	Dinas Perumahan dan Kawasan Permukiman dan Lingkungan	71.500.400,00	reklas ke fisik konstruksi
3	Badan Penanggulangan Bencana Daerah	95.586.000,00	reklas ke fisik konstruksi
4	Dinas Kesehatan	2.997.399.750,00	reklas ke fisik konstruksi
5	Dinas Perindustrian dan Perdagangan	72.564.000,00	reklas ke fisik konstruksi
	JUMLAH	8.772.580.545,00	

5.3.1.3.7 Akumulasi Penyusutan

31 Desember 2021	31 Desember 2020
(Rp2.240.830.838.853,54)	(Rp1.940.935.286.174,30)

Nilai akumulasi penyusutan per 31 Desember 2021 per jenis akun disajikan sebagai berikut.

Tabel Nilai Akumulasi Penyusutan per Jenis Akun

No.	Uraian	Per 31 Desember 2021		
		Nilai Perolehan (Rp)	Akumulasi Penyusutan (Rp)	Nilai Buku (Rp)
1.	Tanah	797,931,995,264.55	-	797,931,995,264.55
2.	Peralatan dan Mesin	990,208,063,048.00	(721,287,563,511.00)	268,920,499,537.00
3.	Gedung dan Bangunan	1,633,214,003,010.00	(353,872,930,675.00)	1,279,341,072,335.00
4.	Jalan, Irigasi dan Jaringan	2,662,665,223,709.25	(1,165,670,344,667.54)	1,496,994,879,041.71
5.	Aset Tetap Lainnya	138,004,707,625.00	-	138,004,707,625.00
6.	Konstruksi Dalam Pengerjaan	4,355,619,173.00		4,355,619,173.00
	Jumlah	6,226,379,611,829.80	(2,240,830,838,853.54)	3,985,548,772,976.27

5.3.1.4 Aset Lainnya

31 Desember 2021	31 Desember 2020
Rp122.603.749.588,18	Rp123.785.142.584,00

Aset Lainnya Pemerintah Kabupaten Kebumen disajikan secara neto setelah diperhitungkan akumulasi amortisasi dan akumulasi penyusutan rusak berat, sebagai berikut.

Tabel Aset Lainnya

Uraian	31 Desember 2021	31 Desember 2020	Kenaikan/ (Penurunan) (Rp)	%
	(Rp)	(Rp)		
Tagihan jangka Panjang	-	-	-	-
Kemitraan dengan Pihak Ketiga	16.134.562.688,00	16.134.562.688,00	-	-
Aset Tidak berwujud	3.061.609.445,18	2.243.798.380,00	817.811.065,18	36,45
Aset Lain-lain	103.407.577.455,00	105.406.781.516,00	(1.999.204.061,00)	(1,90)
Jumlah	122.603.749.588,18	123.785.142.584,00	(1.181.392.995,82)	(0,95)

5.3.1.4.1 Kemitraan dengan Pihak Ketiga

31 Desember 2021	31 Desember 2020
Rp16.134.562.688,00	Rp16.134.562.688,00

Kemitraan dengan Pihak Ketiga berupa aset Bangun Guna Serah atau *Built Operate Transfer* (BOT). Aktiva lain-lain Built Operate Transfer adalah penyertaan Pemerintah Kabupaten dalam kemitraannya dengan pihak ketiga. Adapun nilai penyertaan sampai dengan tahun 2021 dan perinciannya adalah sebagai berikut.

Tabel Rincian Kemitraan dengan Pihak Ketiga

Uraian	31 Desember 2021 (Rp)
Tanah Pemkab HPL No.2, seluas 34.877m ² , di Pasar Gombang Wonokriyo	15.379.170.688,00
Tanah Pemkab HPL No.3, seluas 1.628m ² , di Pasar Gombang Wonokriyo	755.392.000,00
Jumlah	16.134.562.688,00

Nilai *Built Operate Transfer* di atas merupakan *Built Operate Transfer* pada pembangunan pasar Wonokriyo Gombang. Sesuai Surat Perjanjian Nomor 511.2.1336 dan 081.KBBP-SI/X/1995 tanggal 10 Oktober 1995 yang dikuatkan dengan Keputusan Kementrian Dalam Negeri nomor 644.133-166 tanggal 5 Maret 1996 antara Pemerintah Kabupaten Kebumen dengan PT Karsa Bayu Bangun Perkasa dalam pembangunan pasar Wonokriyo Gombang, Pemerintah Kabupaten Kebumen menyertakan modal berupa tanah Milik Pemerintah Kabupaten Kebumen seluas 39.805m² (tiga puluh sembilan ribu delapan ratus lima meter persegi) senilai Rp4.962.112.500,00. Atas perjanjian kerjasama tersebut tidak diperoleh data nilai pembangunan Pasar Wonokriyo Gombang. Kemitraan ini disepakati sesuai dengan masa perjanjian adalah 30 (tiga puluh) tahun.

Pada tahun 2011 dilakukan koreksi penilaian atas tanah yang diserahkan berdasarkan Nilai Jual Objek Pajak tahun penyusunan neraca awal yaitu sebesar Rp17.552.192.000,00. Hal ini dilakukan karena tanah diserahkan sebelum neraca awal. Tahun 2014 dilakukan koreksi

tambah atas aset tanah yang mitrakan sebesar Rp755.392.000,00 sehingga total nilai kemitraan dengan pihak ketiga menjadi sebesar Rp18.307.584.000,00.

Pada tahun 2018, aset Kemitraan dengan Pihak Ketiga dikoreksi kurang seluas 4.928m² atau senilai Rp2.173.021.312,00 direklas ke Aset Tetap Tanah, dengan adanya pelepasan hak pengelolaan yang dilakukan oleh PT Karsa Bayu Bangun Perkasa atas tanah untuk Pasar Wonokriyo Blok J, K, dan L akibat kebakaran yang terjadi pada tahun 2017.

5.3.1.4.2 Aset Tidak Berwujud

31 Desember 2021	31 Desember 2020
Rp5.253.586.030,00	Rp3.914.993.030,00

Aset Tidak Berwujud secara rinci disajikan sebagai berikut

Tabel Aset Tidak Berwujud

Uraian	31 Desember 2021	31 Desember 2020	Kenaikan/ (Penurunan) (Rp)	%
	(Rp)	(Rp)		
DED	1.375.216.000,00	913.115.000,00	462.101.000,00	33,60
Software	3.878.370.030,00	3.001.878.030,00	876.492.000,00	22,60
Jumlah Nilai Perolehan	5.253.586.030,00	3.914.993.030,00	1.338.593.000,00	25,48

Rincian aset tidak berwujud per SKPD disajikan sebagai berikut.

Tabel Rincian Aset Tidak Berwujud per SKPD Per 31 Desember 2021

No	OPD	DED (Rp)	Software (Rp)	Jumlah (Rp)
1	Dinas Kepemudaan dan Olahraga dan Pariwisata		121.110.000,00	121.110.000,00
2	Dinas Pekerjaan Umum dan Penataan Ruang	1.375.216.000,00	7.900.000,00	1.383.116.000,00
3	Dinas Perhubungan		181.945.900,00	181.945.900,00
4	Rumah Sakit Umum Daerah Prembun		33.000.000,00	33.000.000,00
5	Rumah Sakit Umum dr.Soedirman		1.401.956.000,00	1.401.956.000,00
6	Badan Pengelolaan Pendapatan Daerah		416.096.000,00	416.096.000,00
7	Badan Pengelolaan Keuangan dan Aset Daerah		159.215.000,00	159.215.000,00
8	Badan Perencanaan, Penelitian dan Pengembangan Daerah		105.862.000,00	105.862.000,00
9	Bagian Hukum		80.473.300,00	80.473.300,00
10	Bagian Organisasi		54.340.000,00	54.340.000,00
11	Bagian Pembangunan		82.809.000,00	82.809.000,00
12	Bagian Pengadaan Barang dan Jasa		122.658.800,00	122.658.800,00
13	Dinas Komunikasi dan Informatika		350.317.150,00	350.317.150,00
14	Dinas Perindustrian dan Perdagangan		259.148.180,00	259.148.180,00
15	Dinas Tenaga Kerja dan Koperasi, Usaha Kecil dan		96.765.000,00	96.765.000,00
16	Badan Kepegawaian, Pendidikan dan Pelatihan Daerah		35.000.000,00	35.000.000,00
17	Dinas Kearsipan dan Perpustakaan		194.258.100,00	194.258.100,00
18	Puskesmas Karanggayam II		4.000.000,00	4.000.000,00
19	Unit Pengobatan Penyakit Paru		3.500.000,00	3.500.000,00
20	Kecamatan Kutowinangun		5.000.000,00	5.000.000,00
21	Dinas Pendidikan		71.225.600,00	71.225.600,00
22	Puskesmas Petanahan		79.600.000,00	79.600.000,00
23	Dinas Kesehatan		12.190.000,00	12.190.000,00
	JUMLAH	1.375.216.000,00	3.878.370.030,00	5.253.586.030,00

5.3.1.4.3 Aset Lain-lain

31 Desember 2021	31 Desember 2020
Rp103.407.577.455,00	Rp105.406.781.516,00

Aset Lain-lain disajikan sebagai berikut:

Tabel Aset Lainnya Per 31 Desember 2021

No	Uraian	31 Desember 2021	31 Desember 2020	Kenaikan/	%
		(Rp)	(Rp)	(Penurunan) (Rp)	
1	Aset Lainnya (tanah JJLS dan Jalan Desa)	99.329.551.387,00	99.329.551.387,00	0,00	0,00
2	Aset Lainnya DED	1.385.864.202,00	1.137.334.431,00	248.529.771,00	17,93
3	Aset Rusak Berat	25.068.003.050,00	16.423.355.981,00	8.644.647.069,00	34,48
4	Akumulasi Penyusutan Barang Rusak Berat	(22.375.841.184,00)	(11.483.460.283,00)	(10.892.380.901,00)	48,68
	Jumlah Nilai Perolehan	103.407.577.455,00	105.406.781.516,00	(1.999.204.061,00)	-1,93

Bertambah dan berkurangnya Aset Lain-lain selama tahun 2021 sebagai berikut.

Tabel Bertambah dan Berkurang Aset Lain-lain

31 Desember 2020 (Rp)	Penambahan	Pengurangan	Mutasi Bersih	31 Desember 2021
	(Rp)	(Rp)	(Rp)	(Rp)
116.890.241.799,00	24.723.905.343,00	15.830.728.503,00	8.893.176.840,00	125.783.418.639,00

Penambahan Aset Lain-lain selama tahun 2021 senilai Rp24.723.905.343,00 terdiri dari

1. Penambahan barang rusak berat senilai Rp23.783.164.890,00.
2. Penambahan Aset lain-lain karena koreksi senilai Rp1.000.000,00 ada pada Dinas Pekerjaan Umum dan Penataan Ruang berupa koreksi nilai penggabungan.
3. Penambahan Aset Lain-lain karena reklas dari jalan Irigasi Jaringan senilai Rp18.025.751,00 ada pada Dinas Pekerjaan Umum dan Penataan Ruang berupa jalan desa yang belum diserahkan.
4. Penambahan Aset Lain-lain karena reklas dari Konstruksi Dalam Pengerjaan berupa DED yang tidak dilaksanakan senilai Rp921.714.702,00.

Pengurangan Aset Lain-lain terdiri dari:

Tabel Pengurangan Aset lain-lain

No	Uraian	Jumlah (Rp)
1.	Penghapusan (terbit SK)	13.162.707.581,00
2.	Koreksi	2.399.300.922,00
3.	Reklas	268.720.000,00
	Jumlah	15.830.728.503,00

- 1) Pengurangan Aset Lain-lain sebesar Rp13.162.707.581,00 merupakan aset rusak berat yang sudah terbit SK Penghapusan.
- 2) Pengurangan Aset Lain-lain karena koreksi senilai Rp2.399.300.922,00 secara rinci ada pada Dinas Pekerjaan Umum dan Penataan Ruang yang secara rinci sebagai berikut:

Tabel Pengurangan Aset Lain-lain karena koreksi

No	Nama OPD	Nilai (Rp)	Keterangan
1	Dump Truck	2.031.879.000,00	Koreksi nilai
2	Yeengler/Trailer	1.000.000,00	Koreksi penggabungan pencatatan
3	Sepeda Motor	11.850.000,00	Koreksi dobel catat
4	Aset Lain-Lain Lainnya	52.351.149,00	Bagian dari KIB D Jalan K1 Ruas Jalan Kebulusan-Sidomulyo
5	Aset Lain-Lain Lainnya	5.761.195,00	Koreksi dobel catat dengan Dinas Perhubungan
6	Aset Lain-Lain Lainnya	52.329.978,00	Koreksi dobel catat dengan Kelurahan Bumirejo
7	Aset Lain-Lain Lainnya	76.510.000,00	Koreksi dobel catat dengan Kelurahan Bumirejo
8	Aset Lain-Lain Lainnya	167.619.600,00	Koreksi dobel catat dengan Kelurahan Karanganyar
	JUMLAH	2.399.300.922,00	

- 3) Pengurangan karena reklas Aset Lain-lain senilai Rp268.720.000,00 terdiri dari reklas pada Dinas Pendidikan berupa gedung bangunan rusak berat yang direklas ke Aset Tetap Gedung dan Bangunan senilai Rp234.252.000,00. Dan reklas pada Badan Penanggulangan Bencana Daerah berupa DED Jembatan Rowosari senilai Rp34.468.000,00

Aset Lain-lain terdiri dari

1. Aset lainnya berupa tanah jalan (JJLS) dan jalan desa pada Dinas Pekerjaan Umum dan Penataan Ruang yang belum diserahkan ke Pemerintah Pusat dan ke Pemerintah Desa senilai Rp99.329.551.387,00.
2. Aset lainnya berupa DED (*Detail Engineering Design*) senilai Rp1.385.864.202,00 terdiri dari:
 - a) DED jembatan jalan desa pada Badan Penanggulangan Bencana Daerah senilai Rp61.473.000,00.
 - b) DED desa wisata Seboro, Karangsambung, Desa Pasir, Desa Tirtomoyo pada Dinas Kepemudaan Olahraga dan Pariwisata senilai Rp83.526.000,00.
 - c) DED GOR Desa Ambalresmi, Jembatan Ambalkliwonan, Gedung Mapolres Kebumen, Jaringan Irigasi pedesaan, Jalan Desa Gemeksekti, dan DED perbaikan tebing tanggul sungai serta pada Dinas Pekerjaan Umum dan Penataan Ruang senilai Rp319.150.500,00.
 - d) DED yang tidak digunakan karena akan dilakukan review ulang senilai Rp921.714.702,00 pada Dinas Pekerjaan Umum dan Penataan Ruang
3. Barang Rusak Berat yang telah dihentikan penggunaannya oleh SKPD namun belum dihapuskan dari daftar Barang Inventaris senilai Rp25.068.003.050,00.

5.3.1.4.4 Akumulasi Amortisasi Aset Tidak Berwujud

31 Desember 2021	31 Desember 2020
(Rp2.191.976.584,82)	(Rp1.671.194.650,00)

Rincian Akumulasi Amortisasi Aset Tidak berwujud masing-masing SKPD disajikan sebagai berikut:

Tabel Akumulasi Amortisasi Aset Tidak Berwujud

No	OPD	Nilai Perolehan (Rp)	Amortisasi (Rp)
1	Dinas Kepemudaan dan Olahraga dan Pariwisata	121.110.000,00	67.716.000,00
2	Dinas Pekerjaan Umum dan Penataan Ruang	1.383.116.000,00	252.357.931,82
3	Dinas Perhubungan	181.945.900,00	72.778.360,00
4	Rumah Sakit Umum Daerah Prembun	33.000.000,00	9.900.000,00
5	Rumah Sakit Umum dr.Soedirman	1.401.956.000,00	611.867.800,00
6	Badan Pengelolaan Pendapatan Daerah	416.096.000,00	375.224.500,00
7	Badan Pengelolaan Keuangan dan Aset	159.215.000,00	39.057.500,00
8	Badan Perencanaan, Penelitian dan Pengembangan Daerah	105.862.000,00	59.001.800,00
9	Bagian Hukum	80.473.300,00	48.283.980,00
10	Bagian Organisasi	54.340.000,00	32.604.000,00
11	Bagian Pembangunan	82.809.000,00	66.247.200,00
12	Bagian Pengadaan Barang dan Jasa	122.658.800,00	49.063.520,00
13	Dinas Komunikasi dan Informatika	350.317.150,00	200.197.935,00
14	Dinas Perindustrian dan Perdagangan	259.148.180,00	136.789.508,00
15	Dinas Tenaga Kerja dan Koperasi, Usaha	96.765.000,00	41.902.000,00
16	Badan Kepegawaian, Pendidikan dan	35.000.000,00	24.500.000,00
17	Dinas Kearsipan dan Perpustakaan	194.258.100,00	66.918.730,00
18	Puskesmas Karanggayam II	4.000.000,00	1.200.000,00
19	Unit Pengobatan Penyakit Paru	3.500.000,00	1.400.000,00
20	Kecamatan Kutowinangun	5.000.000,00	2.000.000,00
21	Dinas Pendidikan	71.225.600,00	23.786.820,00
22	Puskesmas Petanahan	79.600.000,00	7.960.000,00
23	Dinas Kesehatan	12.190.000,00	1.219.000,00
		5.253.586.030,00	2.191.976.584,82

5.3.2 Kewajiban

31 Desember 2021	31 Desember 2020
Rp63.997.463.892,83	Rp41.790.047.964,00

Kewajiban merupakan kewajiban kepada pihak ketiga sebagai akibat dari transaksi keuangan masa lalu. Kewajiban dibagi dua yaitu Kewajiban Jangka Pendek dan Kewajiban Jangka Panjang, secara rinci disajikan sebagai berikut.

Tabel Rincian Kewajiban

Uraian	31-Dec-21	31-Dec-20	Kenaikan/ (Penurunan) (Rp)	%
	(Rp)	(Rp)		
Kewajiban Jangka Pendek	63.997.463.892,83	41.790.047.964,00	22.207.415.928,83	53,14
Kewajiban Jangka Panjang	0,00	0,00	0,00	0,00
Jumlah	63.997.463.892,83	41.790.047.964,00	22.207.415.928,83	53,14

5.3.2.1 Kewajiban Jangka Pendek

31 Desember 2021	31 Desember 2020
Rp63.997.463.892,83	Rp41.790.047.964,00

Kewajiban Jangka Pendek secara rinci disajikan sebagai berikut.

Tabel Rincian Kewajiban Jangka Pendek

Uraian	31-Dec-21	31-Dec-20	Kenaikan/ (Penurunan) (Rp)	%
	(Rp)	(Rp)		
Utang Perhitungan Pihak Ketiga	0,00	34.314.950,00	(34.314.950,00)	(100,00)
Pendapatan diterima Dimuka	917.294.717,83	1.248.346.951,00	(331.052.233,17)	(26,52)
Utang Belanja	63.080.169.175,00	40.507.386.063,00	22.572.783.112,00	55,73
Utang Jangka Pendek Lainnya	0,00	0,00	0,00	0,00
Jumlah	63.997.463.892,83	41.790.047.964,00	22.207.415.928,83	53,14

Kewajiban Jangka Pendek dibandingkan tahun sebelumnya terdapat kenaikan sebesar 53,05%, antara lain disebabkan Tambahan Penghasilan PNS untuk Bulan Desember 2021 dibayarkan di tahun berikutnya sehingga menambah utang belanja di TA 2021.

5.3.2.1.1 Utang Perhitungan Pihak Ketiga

31 Desember 2021	31 Desember 2020
Rp00,00	Rp34.314.950,00

Rincian Utang Perhitungan Pihak Ketiga (PFK) per OPD per 31 Desember 2021 adalah Rp0,00.

Tabel Rincian Utang Perhitungan Pihak Ketiga

No.	SKPD	Jml Utang PFK (Rp)		Kenaikan/ (Penurunan)	%	Ket
		2021	2020			
1	Puskesmas Petanahan	0,00	2.070.000,00	(2.070.000,00)	(100,00)	Dana Prolanis
2	Dinas Pendidikan	0,00	11.674.932,00	(11.674.932,00)	(100,00)	Pajak telat setor (BOS)
3	SMPN 1 Adimulyo	0,00	41.325,00	(41.325,00)	100,00	Pajak telat setor
4	SMPN 3 Satap Karangsambung	0,00	136.400,00	(136.400,00)	100,00	Pajak telat setor
5	Puskesmas Ambal II	0,00	1.147.100,00	(1.147.100,00)	100,00	Dana Prolanis
6	Puskesmas Buluspesantren II	0,00	1.581.000,00	(1.581.000,00)	100,00	Dana Prolanis
7	Puskesmas Klirong I	0,00	2.127.100,00	(2.127.100,00)	100,00	Dana Prolanis
8	Puskesmas Sadang	0,00	885.850,00	(885.850,00)	100,00	Dana Prolanis
9	RSUD Prembun	0,00	14.651.243,00	(14.651.243,00)	100,00	Utang PFK Askes
	Jumlah	0,00	34.314.950,00	(34.314.950,00)	(100,00)	

Utang Perhitungan Pihak ketiga dibandingkan tahun sebelumnya turun sebesar 100%, hal ini disebabkan penyetoran pajak dana BOS lebih tertib, sehingga tingkat keterlambatan penyetoran pajak menurun. Selain itu transfer dana prolanis dari BPJS ke Puskesmas juga lebih awal dari tahun lalu, sehingga dana prolanis dapat segera diambil dan disalurkan tepat waktu.

5.3.2.1.2 Pendapatan Diterima Dimuka

31 Desember 2021	31 Desember 2020
Rp917.294.717,83	Rp1.248.346.951,00

Pendapatan Diterima Dimuka merupakan pendapatan yang sudah diterima oleh Pemerintah Daerah namun belum sepenuhnya merupakan hak Pemerintah Daerah, karena menyangkut pendapatan atas periode berikutnya, yang posisi per 31 Desember 2021 diterima SKPD sebagai berikut.

Tabel Rincian Pendapatan Diterima Dimuka per SKPD

No.	SKPD	Jml Pendapatan Diterima Dimuka (Rp)	
		2021	2020
1.	UPTD RSUD Dr. Soedirman	134.200.000,00	181.495.000,00
2.	Bagian Umum	45.921.600,00	57.497.400,00
3.	Badan Pengelola Keuangan dan Aset Daerah	91.089.331,83	317.030.720,00
4.	Badan Pengelolaan Pendapatan Daerah	262.381.325,00	264.498.225,00
5.	Kecamatan Kebumen	91.316.686,00	90.330.906,00
6.	Kecamatan Karanganyar	188.232.650,00	201.911.700,00
7.	Kecamatan Gombong	104.153.125,00	135.583.000,00
Jumlah		917.294.717,83	1.248.346.951,00

Pendapatan diterima dimuka pada RSUD dr Soedirman berasal dari pendapatan kerjasama dengan pihak ketiga, dengan rincian sebagai berikut:

Tabel Rincian Pendapatan Diterima Dimuka pada RSUD Dr.Soedirman

No	No Perjanjian	Nama Pihak Ketiga	Nilai Perjanjian	Disebr Tgl	Jangka Waktu	Masa Manfaat (Bln)	Sisa Masa Manfaat (Bln)	Jumlah Pendapatan
1	026/MSD/ADD-RSUDDSK/XII/2015	PT MAC SARANA DJAYA	275.000.000,00	1 Februari 2016	1 April 2015 - 1 April 2025	120	39	89.375.000,00
2	445/02537/PKS/III/2019	UNIVERSITAS JENDERAL A YANI YOGYAKARTA	6.000.000,00	21 September 2019	1 Agustus 2019 - 1 Agustus 2022	36	7	1.166.666,67
3	445/00465/PKS/III/2019	AKADEMI ANALIS KESEHATAN MANGGALA	750.000,00	22 Maret 2019	13 Februari 2019 - 12 Februari 2022	36	1	20.833,33
4	445/0458a/PSK/XII/2019	STIKES MADANI YOGYAKARTA	5.000.000,00	09 Maret 2020	23 Desember 2019 - 22 Desember 2024	60	36	3.000.000,00
5	3245/386/03.1	STIKES AL IRSYAD CILACAP	7.500.000,00	15 Oktober 2020	20 September 2019 - 19 September 2022	36	9	1.875.000,00
6	050/1.03/05-EA/PSG/2019	SMK TAMTAMA KARANGANYAR KBM	500.000,00	19 Agustus 2020	1 Februari 2020 - 1 Februari 2022	24	1	20.833,33
7	001/KSO/B/AK. Alkahfi/III/2020	AKADEMI KOMUNITAS AL KAHFI	750.000,00	17 September 2020	11 Maret 2020 - 10 Maret 2023	36	14	291.666,67
8	007/B/MoU/UAA/II/2020	UNIVERSITAS ALMA ATA	7.500.000,00	19 Agustus 2020	21 Februari 2020 - 20 Februari 2025	60	38	4.750.000,00
9	KBM/SEWA/003	BNI CABANG KEBUMEN	50.000.000,00	01 April 2020	1 April 2020 - 31 Maret 2025	60	39	32.500.000,00
10	445/1455.1/2017	POLTEKES SURAKARTA	700.000,00	15 November 2021	1 Januari 2022 - 18 Februari 2022	2	2	700.000,00
11	445/2181/PSK/II/2021	AKPER PURWOREJO	750.000,00	04 Oktober 2021	2021 - 2023	36	24	500.000,00
12	445/3187/PSK/IX/2020	STIKES GUNA BANGSA YOGYAKARTA	1.500.000,00	11 Januari 2021	2021 - 2023	36	24	1.000.000,00
Jumlah								134.200.000,00

Pendapatan diterima dimuka pada Bagian Umum Setda Kebumen berasal dari sewa tempat untuk Kantin, Koperasi dan ATM Bank Jateng di kompleks Setda Kebumen, dengan rincian sebagai berikut:

Tabel Rincian Pendapatan Diterima Dimuka pada Bag.Umum Setda Kebumen								
No	No Perjanjian	Tgl Perjanjian	Nama Pihak Ke Tiga	Nilai Perjanjian	Jangka Waktu	Masa Manfaat (Bln)	Sisa Masa Manfaat (Bln)	Jumlah Pendapatan
1	030/1777.4	16-Sep-21	Koperasi Sumber Agung	5.184.000	16 Sept 2020 - 15 Sept 2022	12	9	3.888.000
2	030/1777.3	16-Sep-21	Koperasi Sumber Agung	5.940.000	16 Sept 2020 - 15 Sept 2022	12	9	4.455.000
3	030/1777.5	16-Sep-21	Dharma Wanita Kab.	4.428.000	16 Sept 2020 - 15 Sept 2022	12	9	3.321.000
4	030/1777.2	16-Sep-21	Dharma Wanita Kab.	3.780.000	16 Sept 2020 - 15 Sept 2022	12	9	2.835.000
5	030/1470	29-Jun-18	Bank Jateng Cab Kbm	32.670.000	01 Juli 2018 - 30 Juni 2023	60	18	9.801.000
6	030/1192.1	1-Apr-20	Bank Jaleng Cab Kbm	33.264.000	01 April 2020 s/d 31 Mei 2025	60	39	21.621.600
	JUMLAH							45.921.600

Pendapatan diterima dimuka pada Kecamatan Kebumen, Karanganyar dan Gombang berasal dari pendapatan sewa tanah eks bengkok kelurahan.

Pendapatan diterima dimuka pada BPKAD Kab Kebumen berasal dari pemakaian kekayaan daerah dalam bentuk sewa, dengan rincian sebagai berikut:

Tabel Rincian Pendapatan Diterima Dimuka pada BPKAD Kebumen							
No	Nama Pihak Ketiga	No Perjanjian	Jangka Waktu	Masa Manfaat	Sisa Masa Manfaat	Nilai Sewa	Jml Pendapatan Diterima Di muka
1	PT Inti Bangun Sejahtera, Tbk	050/040/ I/2018	1/10/2017 s/d 30/09/2022	60	9	131.400.000,00	19.710.000
2	Drs.H. Sholeh Said	030/032 Tahun 2019	02/06/2019 sd 01/06/2024	60	30	13.736.475,00	6.868.238
3	Sewa Rumah ATM Bank Jateng Kec.	030/1833/Tahun 2020 dan	15/06/020 sd 14/06/2023	36	18	12.000.000,00	6.000.000
4	Sewa Rumah ATM Bank Jateng Kec.	2295/ht.01.06/008/2020	15/06/020 sd 14/06/2023	36	18	12.000.000,00	6.000.000
5	Sewa Rumah ATM Bank Jateng Kec.		15/06/020 sd 14/06/2023	36	18	12.000.000,00	6.000.000
6	Sewa Rumah ATM Bank Jateng Kec. Mirit		15/06/020 sd 14/06/2023	36	18	12.000.000,00	6.000.000
7	Sewa Rumah ATM Bank Jateng Kec. Poncowarno		15/06/020 sd 14/06/2023	36	18	12.000.000,00	6.000.000
8	Sewa Rumah ATM Bank Jateng Kec.		15/06/020 sd 14/06/2023	36	18	12.000.000,00	6.000.000
9	Sewa Rumah ATM Bank Jateng	030/301 Tahun 2021 dan 031/SDU,07/008/2021	01/03/2021 s.d 29/02/2024	36	26	12.000.000,00	8.666.667
10	Sewa Rumah ATM Bank Jateng		01/03/2021 s.d 29/02/2024	36	26	12.000.000,00	8.666.667
11	Mundiri	030/1729/ Tahun 2020	5/05/2020 s/d 4/05/2022	24	4	1.824.000,00	304.000
12	Loket Pembayaran Online	030/3281/Tahun 2018	1/1/2022 sd 31/12/2024	36	36	10.873.761,00	10.873.761
Jumlah							91.089.332

Pendapatan diterima dimuka pada Bapenda Kabupaten Kebumen berasal dari Pajak Reklame dengan rincian sebagai berikut:

Tabel Rincian Pendapatan Diterima Dimuka Pajak Reklame		
No	Jenis Reklame	Jumlah
1	Permanen	257.129.465
2	Non Permanen	5.251.860
	Jumlah Total	262.381.325

Pendapatan diterima dimuka pada Kecamatan Kebumen sebesar Rp91.316.686,00, Kecamatan Karanganyar sebesar Rp188.232.650,00 dan Kecamatan Gombang sebesar Rp104.153.125 merupakan Pendapatan diterima dimuka atas sewa tanah eks bengkok kelurahan.

5.3.2.1.3 Utang Belanja

31 Desember 2021	31 Desember 2020
Rp63.080.169.175,00	Rp40.507.386.063,00

Utang Belanja merupakan kewajiban-kewajiban yang masih harus dibayar yang sampai dengan 31 Desember 2021 belum ditunaikan oleh SKPD, yang disajikan sebagai berikut.

Tabel Rincian Utang Belanja

Uraian	31 Desember 2021	31 Desember 2020	Kenaikan/ (Penurunan) (Rp)	%
	(Rp)	(Rp)		
Utang Belanja Pegawai	8.940.199.079,00	6.548.092.294,00	2.392.106.785,00	36,53
Utang Belanja Barang dan Jasa	54.139.970.096,00	33.959.293.769,00	20.180.676.327,00	59,43
Jumlah	63.080.169.175,00	40.507.386.063,00	22.572.783.112,00	55,73

Utang Belanja Pegawai per 31 Desember 2021 merupakan Tambahan Penghasilan PNS Bulan Desember 2021 yang belum dibayarkan. Utang Belanja Barang dan Jasa merupakan beban atas pemakaian daya dan jasa kantor/jasa lainnya pada SKPD yang belum dibayarkan, serta jasa pelayanan yang belum direalisasikan oleh Puskesmas & RSUD sampai dengan 31 Desember 2021.

5.3.3 Ekuitas

Ekuitas adalah Kekayaan bersih Pemerintah Daerah yang merupakan selisih antara aset dan Kewajiban Pemerintah Daerah pada tanggal pelaporan. Saldo ekuitas di neraca berasal dari Saldo Akhir Ekuitas pada Laporan Perubahan Ekuitas.

5.3.3.1 Ekuitas

31 Desember 2021	31 Desember 2020
Rp4.614.349.431.228,11	Rp4.483.948.124.718,03

Saldo Ekuitas per 31 Desember 2021 sebesar Rp4.614.349.431.228,11 bertambah sebesar Rp130.401.306.510,08 atau 2,91% dari nilai Ekuitas tahun anggaran 2020 yang sebesar Rp4.483.948.124.718,03.

5.4 Laporan Operasional

Laporan Operasional disusun dengan basis akrual, pengakuan Pendapatan-LO dan Beban didasarkan pada timbulnya hak atas pendapatan daerah dan kewajiban daerah.

5.4.1 Pendapatan – LO

Tahun 2021	Tahun 2020
Rp2.464.784.578.786,17	Rp2.368.956.659.516,63

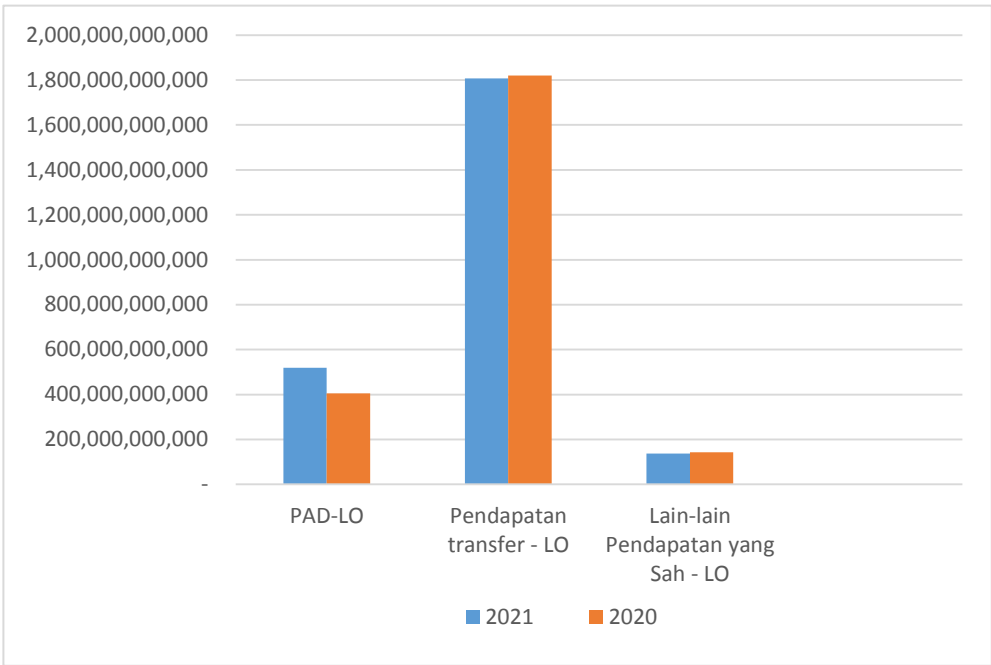
Merupakan Pendapatan periode 1 Januari sampai dengan 31 Desember 2021. Pendapatan Daerah Kabupaten Kebumen meliputi Pendapatan Asli Daerah (PAD), Pendapatan Transfer, dan Lain-lain Pendapatan Daerah yang Sah, dengan realisasi dalam TA 2021 sebagai berikut:

Tabel Rincian Pendapatan – LO

Uraian	Tahun 2021 (Rp)	Tahun 2020 (Rp)	Kenaikan / Penurunan	%
Pendapatan Asli Daerah - LO	519.971.168.999,17	405.249.546.265,63	114.721.622.733,54	28,31
Pendapatan Transfer - LO	1.807.428.442.052,00	1.820.566.476.365,00	(13.138.034.313,00)	(0,72)
Lain-lain Pendapatan Daerah Yang Sah - LO	137.384.967.735,00	143.140.636.886,00	(5.755.669.151,00)	(4,02)
Jumlah	2.464.784.578.786,17	2.368.956.659.516,63	95.827.919.269,54	4,05

Dari tabel diatas dapat diketahui pendapatan LO tahun 2021 naik sebesar Rp95.827.919.269,54 atau sebesar 4,05% dibandingkan tahun sebelumnya. Komposisi Realisasi Pendapatan – LO Kabupaten Kebumen sebagaimana tergambar pada diagram berikut.

Grafik Komposisi Pendapatan – LO Tahun 2021



5.4.1.1 Pendapatan Asli Daerah – LO

Tahun 2021	Tahun 2020
Rp519.971.168.999,17	Rp405.249.546.265,63

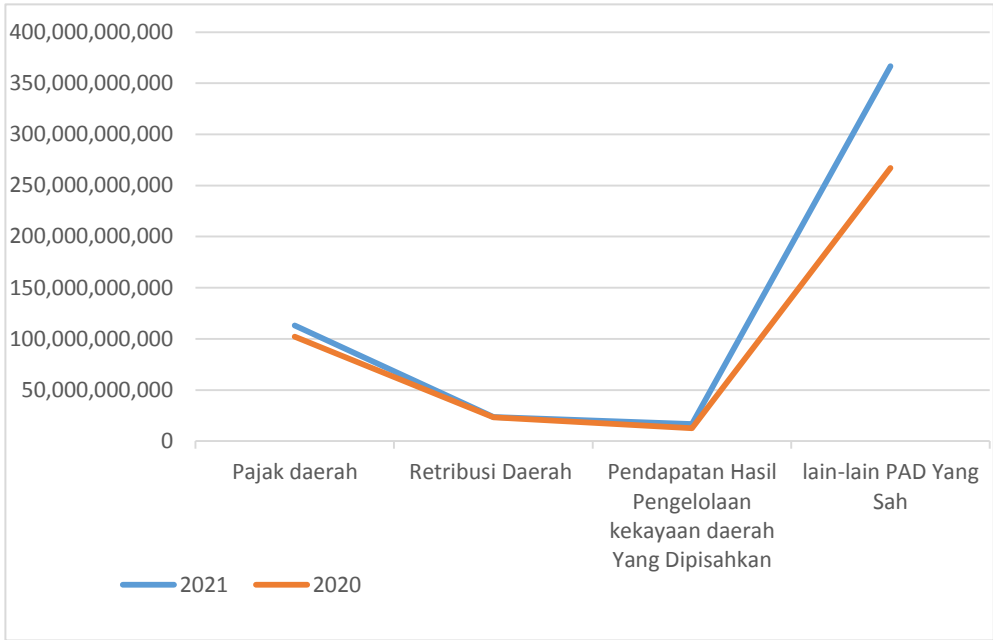
Saldo Pendapatan Asli Daerah-LO TA 2021 sebesar Rp519.971.168.999,17 sedangkan Saldo Pendapatan Asli Daerah TA 2020 sebesar Rp405.249.546.265,63 atau mengalami kenaikan sebesar 28,31%.

Tabel Rincian Pendapatan Asli Daerah – LO

Uraian	Tahun 2021	Tahun 2020	Kenaikan / Penurunan	%
	(Rp)	(Rp)		
Pajak Daerah - LO	113.104.675.786,00	102.244.578.080,00	10.860.097.706,00	10,62
Retribusi Daerah - LO	23.670.320.904,17	23.370.297.163,83	300.023.740,34	1,28
Hasil Pengelolaan Kekayaan daerah Yang Dipisahkan - LO	16.552.860.815,00	12.515.457.668,00	4.037.403.147,00	32,26
Lain-lain PAD Yang Sah - LO	366.643.311.494,00	267.119.213.353,80	99.524.098.140,20	37,26
Jumlah	519.971.168.999,17	405.249.546.265,63	114.721.622.733,54	28,31

Perbandingan per jenis Pendapatan Asli Daerah - LO dari tahun sebelumnya tergambar pada grafik berikut:

Grafik Komposisi Pendapatan Asli Daerah – LO Tahun 2021



5.4.1.1.1 Pendapatan Pajak Daerah – LO

Tahun 2021	Tahun 2020
Rp113.104.675.786,00	Rp102.244.578.080,00

Pendapatan Pajak Daerah – LO Tahun 2021 terdiri dari:

Tabel Pendapatan Pajak Daerah – LO

Uraian	Tahun 2021	Tahun 2020	Kenaikan / Penurunan	%
Pajak Hotel-LO	1.466.544.162,00	1.170.134.383,00	296.409.779,00	25,33
Pajak Restoran-LO	8.507.751.486,00	6.779.091.367,00	1.728.660.119,00	25,50
Pajak Hiburan-LO	293.001.222,00	260.934.284,00	32.066.938,00	12,29
Pajak Reklame-LO	1.586.495.895,00	1.182.873.365,00	403.622.530,00	34,12
Pajak Penerangan Jalan-LO	31.323.888.090,00	29.779.901.282,00	1.543.986.808,00	5,18
Pajak Parkir-LO	405.336.131,00	394.623.093,00	10.713.038,00	2,71
Pajak Air Tanah-LO	369.024.300,00	279.050.357,00	89.973.943,00	32,24
Pajak Sarang Burung Walet-LO	5.500.000,00	2.000.000,00	3.500.000,00	175,00
Pajak Mineral Bukan Logam dan Batuan-LO	1.131.544.726,00	1.639.699.529,00	(508.154.803,00)	(30,99)
PBBP2-LO	49.675.793.360,00	49.814.117.482,00	(138.324.122,00)	(0,28)
BPHTB-LO	18.339.796.414,00	10.942.152.938,00	7.397.643.476,00	67,61
Jumlah	113.104.675.786,00	102.244.578.080,00	10.860.097.706,00	10,62

Pendapatan Pajak – LO dikelola oleh Badan Pendapatan Daerah, yang untuk tahun 2021 naik sebesar Rp10.860.097.706,00 atau sebesar 10,62% dibandingkan tahun sebelumnya.

Penjelasan terkait rincian dan penjelasan nilai LO dan LRA.

Saldo Pendapatan Pajak-LO TA 2021 sebesar Rp113.104.675.786,00 sedangkan saldo Pendapatan Pajak-LRA TA 2021 sebesar Rp112.474.854.190,00. Selisih saldo Pendapatan Pajak LRA dan saldo Pendapatan Pajak LO dapat dijelaskan sebagai berikut :

Uraian	LO TA 2021 (Rp)	LRA TA 2021 (Rp)	Selisih
Pajak Hotel-LO	1,466,544,162	1,549,701,389	(83,157,227)
Pajak Restoran-LO	8,507,751,486	8,564,276,975	(56,525,489)
Pajak Hiburan-LO	293,001,222	293,251,222	(250,000)
Pajak Reklame-LO	1,586,495,895	1,585,434,410	1,061,485
Pajak Penerangan Jalan-LO	31,323,888,090	31,323,888,090	-
Pajak Parkir-LO	405,336,131	407,864,131	(2,528,000)
Pajak Air Tanah-LO	369,024,300	369,632,900	(608,600)
Pajak Sarang Burung Walet-LO	5,500,000	5,500,000	-
Pajak Mineral Bukan Logam dan Batuan-LO	1,131,544,726	1,262,024,726	(130,480,000)
Pajak Bumi dan Bangunan Perdesaan dan	49,675,793,360	48,772,429,933	903,363,427
Bea Perolehan Hak Atas Tanah dan	18,339,796,414	18,340,850,414	(1,054,000)
Jumlah	113,104,675,786	112,474,854,190	629,821,596

Selisih sebesar Rp629.821.596,00 dapat dijelaskan sebagai berikut :

1. Pajak hotel selisih sebesar Rp83.157.227,00 merupakan selisih saldo Piutang pajak hotel per 31 Desember 2021 sebesar Rp470.000,00 dan saldo piutang pajak hotel 31 Desember 2020 sebesar Rp82.681.227,00 dan atas jurnal reklas pendapatan hotel ke pendapatan BPHTB sebesar Rp946.000,00.
selisih = $(Rp83.157.227,00 - Rp470.000,00) + Rp946.000$
= Rp83.157.227,00
2. Pajak Restoran selisih sebesar Rp56.525.489,00 merupakan selisih saldo Piutang pajak restoran per 31 Desember 2021 sebesar Rp 10.401.728,00 dan saldo piutang pajak restoran 31 Desember 2020 sebesar Rp 66.927.217,00
Selisih = $Rp10.401.728,00 - Rp66.927.217,00$
= (Rp56.525.489,00)
3. Pajak Hiburan selisih sebesar Rp250.000,00 merupakan selisih saldo Piutang pajak hiburan per 31 Desember 2021 sebesar Rp150.000,00 dan saldo piutang pajak hiburan hotel 31 Desember 2020 sebesar Rp400.000,00
Selisih = $Rp150.000,00 - Rp400.000,00$
= (Rp250.000,00)
4. Pajak reklame selisih sebesar Rp1.061.485,00 merupakan selisih saldo Piutang Reklame per 31 Desember 2021 sebesar Rp45.980.550,00 dan 31 Desember 2020 sebesar Rp47.035.965,00 dikurangi selisih antara saldo Pendapatan Diterima Dimuka per 31 Desember 2021 sebesar Rp262.381.325,00 dan 31 Desember 2020 sebesar Rp264.498.225,00
Selisih = $(Rp45.980.550,00 - Rp47.035.965,00) + (Rp264.498.225,00 - Rp262.381.325,00)$
= $(-Rp1.055.415) + Rp2.116.900,00$
= Rp1.061.485,00
5. Pajak Parkir selisih sebesar Rp2.528.000,00 merupakan selisih saldo Piutang pajak parkir per 31 Desember 2021 sebesar Rp650.000,00 dan saldo piutang pajak parkir 31 Desember 2020 sebesar Rp3.178.000,00
Selisih = $Rp650.000,00 - Rp3.178.000,00$
= (Rp2.528.000,00)
6. Pajak air tanah selisih sebesar Rp608.600,00 merupakan selisih saldo Piutang pajak air tanah per 31 Desember 2021 sebesar Rp7.695.300,00 dan saldo piutang pajak air tanah 31 Desember 2020 sebesar Rp8.303.900,00
Selisih = $Rp7.695.300,00 - Rp8.303.900,00$
= (Rp608.600)
7. Pajak Mineral Bukan Logam dan Batuan selisih sebesar Rp130.480.000,00 merupakan selisih saldo Piutang Pajak Mineral Bukan Logam dan Batuan per 31 Desember 2021

- sebesar Rp-, dan saldo piutang Pajak Mineral Bukan Logam dan Batuan 31 Desember 2020 sebesar Rp130.480.000,00
- Selisih = 0 – Rp130.480.000,00
= (Rp130.480.000,00)
8. Pajak Bumi dan Bangunan Perdesaan dan Perkotaan (PBBP2) selisih sebesar Rp903.363.427,00 merupakan selisih saldo Piutang Pajak PBBP2 per 31 Desember 2021 sebesar Rp7.409.041.980,00 dan saldo piutang Pajak PBBP2 31 Desember 2020 sebesar Rp6.505.678.553,00
- Selisih = Rp7.409.041.980,00 - Rp6.505.678.553,00
= Rp903.363.427,00
9. Bea Perolehan Hak Atas Tanah dan Bangunan (BPHTB) selisih sebesar Rp1.054.000,00 merupakan selisih saldo Piutang BPHTB per 31 Desember 2021 sebesar Rp- dan saldo piutang Pajak PBBP2 31 Desember 2020 sebesar Rp2.000.000,00 dan atas jurnal reklas pendapatan hotel ke pendapatan BPHTB sebesar Rp946.000,00.
- Selisih = (0 – Rp2.000.000,00) + Rp946.000,00
= (Rp1.054.000,00)

5.4.1.1.2 Pendapatan Retribusi Daerah – LO

Tahun 2021	Tahun 2020
Rp23.670.320.904,17	Rp23.370.297.163,83

Pendapatan Retibusi Daerah – LO Tahun 2021 sebesar Rp23.670.320.904,17 terdiri dari:

Tabel Pendapatan Retribusi Daerah – LO

Uraian	Tahun 2021	Tahun 2020	Kenaikan/	%
Retribusi Pelayanan Kesehatan – LO	1,500,485,137.00	268,178,500.00	1,232,306,637.00	459.51
Retribusi Pelayanan Persampahan/	1,217,025,100.00	1,048,462,600.00	168,562,500.00	16.08
Retribusi Pelayanan Parkir di Tepi Jalan	599,618,000.00	1,173,995,000.00	(574,377,000.00)	(48.92)
Retribusi Pelayanan Pasar – LO	6,633,334,600.00	5,456,032,200.00	1,177,302,400.00	21.58
Retribusi Pengujian Kendaraan Bermotor – LO	624,970,000.00	654,714,000.00	(29,744,000.00)	(4.54)
Retribusi Pelayanan Tera / Tera Ulang - LO	108,471,500.00		108,471,500.00	-
Retribusi Pelayanan Pendidikan – LO	69,468,000.00	45,276,000.00	24,192,000.00	0.00
Retribusi Pengendalian Menara	545,592,000.00	1,211,472,000.00	(665,880,000.00)	(54.96)
Retribusi Pemakaian Kekayaan Daerah – LO	3,380,341,226.17	2,570,561,443.83	809,779,782.34	31.50
Retribusi Tempat Pelelangan – LO	1,738,334,141.00	2,013,456,198.00	(275,122,057.00)	(13.66)
Retribusi Terminal – LO	67,417,800.00	79,163,600.00	(11,745,800.00)	(14.84)
Retribusi Tempat Khusus Parkir – LO	3,489,110,000.00	3,384,771,500.00	104,338,500.00	3.08
Retribusi Tempat Penginapan/ Pesanggrahan/	51,940,000.00	680,000.00	51,260,000.00	7,538.24
Retribusi Rumah Potong Hewan – LO	17,807,500.00	16,572,500.00	1,235,000.00	7.45
Retribusi Tempat Rekreasi dan Olah raga- LO	2,528,493,500.00	2,874,226,800.00	(345,733,300.00)	(12.03)
Retribusi Penjualan Produksi Usaha Daerah –		613,655,000.00	(613,655,000.00)	(100.00)
Retribusi Izin Mendirikan Bangunan – LO	1,083,972,400.00	1,932,379,822.00	(848,407,422.00)	(43.90)
Retribusi Izin Trayek – LO	13,940,000.00	26,700,000.00	(12,760,000.00)	(47.79)
Jumlah	23,670,320,904.17	23,370,297,163.83	300,023,740.34	1.28

Pendapatan Retribusi Daerah – LO mengalami kenaikan dibandingkan dengan Pendapatan Retribusi – LO tahun sebelumnya sebesar Rp191.552.240,34 atau 1,28%. Pendapatan Retribusi Daerah – LO per SKPD disajikan sebagai berikut:

Tabel Pendapatan Retribusi Daerah – LO per SKPD

No.	OPD	Tahun 2021	Tahun 2020	Kenaikan/	%
1	Dinas Kesehatan	1.500.485.137,00	268.178.500,00	1.232.306.637,00	459,51
2	Dinas Pekerjaan Umum Dan Penataan Ruang	1.729.017.400,00	2.360.174.122,00	(631.156.722,00)	(26,74)
3	Dinas Perumahan Dan Kawasan Permukiman dan Lingkungan	906.807.000,00	764.553.500,00	142.253.500,00	18,61
4	Dinas Tenaga Kerja dan Koperasi, Usaha Kecil Dan Menengah	126.592.000,00	98.105.000,00	28.487.000,00	29,04
5	Dinas Perhubungan	1.529.955.300,00	2.038.103.600,00	(508.148.300,00)	(24,93)
6	Dinas Komunikasi Dan Informatika	451.383.723,00	0,00	451.383.723,00	
7	Dinas Penanaman Modal dan Pelayanan Terpadu Satu Pintu	810.839.068,00	1.436.358.615,00	(625.519.547,00)	(43,55)
8	Dinas Kepemudaan Dan Olahraga dan Pariwisata	3.192.084.570,00	3.456.627.900,00	(264.543.330,00)	(7,65)
9	Dinas Kelautan dan Perikanan	1.905.521.991,00	2.759.802.698,00	(854.280.707,00)	(30,95)
10	Dinas Pertanian dan Pangan	42.167.500,00	698.570.500,00	(656.403.000,00)	(93,96)
11	Dinas Perindustrian dan Perdagangan	10.549.436.800,00	8.991.104.700,00	1.558.332.100,00	17,33
12	Bagian Umum	96.582.800,00	99.316.600,00	(2.733.800,00)	(2,75)
13	Badan Pengelola Keuangan dan Aset Daerah	374.940.989,17	357.083.528,83	17.857.460,34	5,00
14	Kecamatan Kebumen	95.110.426,00	11.892.400,00	83.218.026,00	699,76
15	Kecamatan Prembun	1.791.000,00	2.120.000,00	(329.000,00)	(15,52)
16	Kecamatan Mirit	-	1.117.600,00	(1.117.600,00)	(100,00)
17	Kecamatan Kutowinangun	-	1.214.000,00	(1.214.000,00)	(100,00)
18	Kecamatan Ambal	-	700.000,00	(700.000,00)	(100,00)
19	Kecamatan Pejaqan	-	3.272.000,00	(3.272.000,00)	(100,00)
20	Kecamatan Klirong	-	1.200.000,00	(1.200.000,00)	(100,00)
21	Kecamatan Petanahan	-	1.732.200,00	(1.732.200,00)	(100,00)
22	Kecamatan Sruweng	-	691.000,00	(691.000,00)	(100,00)
23	Kecamatan Karanganyar	182.482.350,00	1.217.200,00	181.265.150,00	14.891,98
24	Kecamatan Gombong	175.122.850,00	10.980.500,00	164.142.350,00	1.494,85
25	Kecamatan Sempor	-	3.321.000,00	(3.321.000,00)	(100,00)
26	Kecamatan Buayan	-	197.000,00	(197.000,00)	(100,00)
27	Kecamatan Ayah	-	635.000,00	(635.000,00)	(100,00)
28	Kecamatan Bonorowo	-	2.028.000,00	(2.028.000,00)	(100,00)
	Jumlah	23.670.320.904,17	23.370.297.163,83	300.023.740,34	1,28

Penjelasan terkait rincian dan penjelasan perbedaan nilai LO dan LRA

Tabel Rincian Pendapatan Retribusi dan Penjelasan Nilai LO dan LRA

Uraian	LO TA 2021	LRA TA 2021	Selisih
Retribusi Pelayanan Kesehatan	1.500.485.137,00	1.500.485.137,00	-
Retribusi Pelayanan Persampahan/ Kebersihan	1.217.025.100,00	1.217.025.100,00	-
Retribusi Pelayanan Parkir di Tepi Jalan Umum	599.618.000,00	603.608.000,00	(3.990.000)
Retribusi Pelayanan Pasar	6.633.334.600,00	6.312.461.550,00	320.873.050
Retribusi Pengujian Kendaraan Bermotor	624.970.000,00	620.980.000,00	3.990.000
Retribusi Pelayanan Tera / Tera Ulang	108.471.500,00	108.471.500,00	-
Retribusi Pelayanan Pendidikan	69.468.000,00	69.468.000,00	-
Retribusi Pengawasan dan Pengendalian Menara Telekomunikasi	545.592.000,00	545.592.000,00	-
Retribusi Pemakaian Kekayaan Daerah-LO	3.380.341.226,17	3.683.632.649,00	(303.291.423)
Retribusi Tempat Pelelangan	1.738.334.141,00	1.738.334.141,00	-
Retribusi Terminal	67.417.800,00	67.417.800,00	-
Retribusi Tempat Khusus Parkir	3.489.110.000,00	3.489.110.000,00	-
Retribusi Tempat Penginapan/ Pesanggrahan/Vila	51.940.000,00	51.940.000,00	-
Retribusi Rumah Potong Hewan	17.807.500,00	17.807.500,00	-
Retribusi Tempat Rekreasi dan Olahraga	2.528.493.500,00	2.528.493.500,00	-
Retribusi Izin Mendirikan Bangunan	1.083.972.400,00	1.083.972.400,00	-
Retribusi Izin Trayek untuk Menyediakan Pelayanan Angkutan Umum	13.940.000,00	13.940.000,00	-
Jumlah	23.670.320.904,17	23.652.739.277,00	17.581.627,17

Selisih sebesar Rp17.581.627,17,00 dapat dijelaskan sebagai berikut :

- Retribusi Pelayanan Parkir Tepi Jalan Umum selisih Rp3.990.000,00 merupakan Jurnal koreksi atas reklas Pendapatan Retribusi Penyediaan Pelayanan Parkir di Tepi Jalan Umum ke Pendapatan Retribusi Pengujian Kendaraan Bermotor sebesar Rp3.990.000,00
- Retribusi Pelayanan Pasar selisih Rp320.873.050,00 merupakan selisih saldo Piutang Retribusi pelayanan pasar per 31 Desember 2021 sebesar Rp653.823.100,00 dan saldo piutang retribusi pelayanan pasar 31 Desember 2020 sebesar Rp332.950.050,00
Selisih = Rp653.823.100,00 - Rp332.950.050,00
= Rp320.873.050,00
- Retribusi Pengujian Kendaraan Bermotor selisih Rp3.990.000,00 merupakan Jurnal koreksi atas reklas Pendapatan Retribusi Penyediaan Pelayanan Parkir di Tepi Jalan Umum ke Pendapatan Retribusi Pengujian Kendaraan Bermotor sebesar Rp3.990.000,00
- Retribusi Pemakaian Kekayaan Daerah selisih Rp303.291.423,00 merupakan selisih saldo Piutang per 31 Desember 2021 dan saldo piutang 31 Desember 2020 serta selisih

antara Pendapatan Diterima Dimuka per 31 Desember 2021 sebesar dan 31 Desember 2020 dengan rincian sebagai berikut :

	Retribusi Penyewaan Tanah dan Bangunan	Retribusi Penyewaan Tanah	Retribusi Penyewaan Bangunan
Piutang per 31 Desember 2021	1.096.512.430,00	-	630.684.000,00
Piutang 31 Desember 2020	936.402.580,00	300.000.000,00	4.155.000,00
Piutang 2021 – Piutang 2020	160.109.850,00	(300.000.000,00)	626.529.000,00
Pendapatan diterima dimuka 2021	91.089.331,83	383.702.461,00	57.497.400,00
Pendapatan diterima dimuka 2020	317.030.720,00	-	45.921.600,00
Pendapatan 2021 - 2020	(225.941.388,17)	383.702.461,00	11.575.800,00
Jumal reklas dpupr ke BPKAD			4.155.000,00
Jumal reklas piutang retribusi lain lain pad yang sah ke pendapatan retribusi			647.900.000,00
Piutang - Pendapatan Diterima Dimuka	386.051.238,17	(683.702.461,00)	(5.640.200,00)
Jumlah			(303.291.422,83)

5.4.1.1.3 Pendapatan Hasil Pengelolaan Kekayaan Daerah yang Dipisahkan – LO

Tahun 2021	Tahun 2020
Rp16.552.860.815,00	Rp12.515.457.668,00

Pendapatan Hasil Pengelolaan Kekayaan Daerah Tahun 2021 sebesar Rp16.552.860.815,00 yang Dipisahkan terdiri dari:

Tabel Pendapatan Hasil Pengelolaan Kekayaan Daerah yang Dipisahkan LO

Uraian	Tahun 2021 (Rp)	Tahun 2020 (Rp)	Kenaikan/ (Penurunan) (Rp)	%
Bagian Laba atas Penyertaan Modal pada Perusahaan Milik	16.552.860.815,00	12.515.457.668,00	4.037.403.147,00	32,26
Jumlah	16.552.860.815,00	12.515.457.668,00	4.037.403.147,00	32,26

Pendapatan Hasil Pengelolaan Kekayaan Daerah yang Dipisahkan-LO merupakan hak Pemerintah Daerah dari bagian laba atas penyertaan modal pada BUMD sebagai berikut:

Tabel Rincian Pendapatan Hasil Pengelolaan Kekayaan Daerah yang Dipisahkan LO

No	Uraian	Jumlah (Rp)
1	Bank Jateng	9.506.097.705,00
2	PD. BPR BKK Kebumen	3.655.192.203,00
3	PD BPR Bank Kebumen	1.362.256.022,00
4	PDAM	1.858.068.270,00
5	PD Apotik Lukulo	171.246.615,00
JUMLAH		16.552.860.815,00

Penjelasan terkait rincian dan penjelasan perbedaan nilai LO dan LRA

Tabel Rincian Pendapatan Hasil Pengelolaan Kekayaan Daerah yang Dipisahkan – LO dan Penjelasan Nilai LO dan LRA

Uraian	LO TA 2021	LRA TA 2020	Selisih
Bagian Laba atas Penyertaan Modal pada Perusahaan Milik Daerah/BUMD	16.552.860.815,00	16.552.860.815,00	-
Jumlah	16.552.860.815,00	16.552.860.815,00	-

Pengesahan RUPS/RUPM pembagian laba tahun 2020 baru dilakukan pada tahun 2021 sehingga tidak ada pencatatan piutang Deviden pada akhir tahun 2020. Sementara pengesahan RUPS/RUPM pembagian laba tahun 2021 belum disahkan s.d. Laporan Keuangan Pemerintah Daerah diotorisasi untuk terbit. Oleh karena itu, saldo pendapatan hasil pengelolaan kekayaan daerah yang dipisahkan tahun 2021 pada LO bernilai sama dengan LRA.

5.4.1.1.4 Lain-lain PAD yang Sah – LO

Tahun 2021	Tahun 2020
Rp366.643.311.494,00	Rp267.119.213.353,80

Lain-lain PAD yang Sah – LO Tahun 2021 sebesar Rp366.643.311.494,00 terdiri dari berikut.

Tabel Rincian Lain-lain PAD yang Sah LO

Uraian	Tahun 2021 (Rp)	Tahun 2020 (Rp)	Kenaikan/ (Penurunan) (Rp)	%
Hasil Penjualan Aset Daerah Yang Tidak	125.350.000,00	1.342.174.490,00	(1.216.824.490,00)	(90,66)
Hasil Kerjasa Dearah	27.915.525,00			
Penerimaan Jasa Giro – LO	2.525.596.113,00	3.896.010.559,00	(1.370.414.446,00)	(35,17)
Pendapatan Bunga – LO	10.048.808.180,00	12.795.027.102,00	(2.746.218.922,00)	(21,46)
Pendapatan Denda atas Keterlambatan Pelaksanaan Pekerjaan – LO	101.398.261,00	65.896.066,00	35.502.195,00	53,88
Pendapatan Denda Pajak – LO	762.577.548,00	836.567.870,00	(73.990.322,00)	(8,84)
Pendapatan Denda Retribusi – LO	19.375.800,00	370.377.740,00	(351.001.940,00)	(94,77)
Pendapatan Hasil Eksekusi atas Jaminan –LO		43035400,00	(43.035.400,00)	0,00
Pendapatan dari Pengembalian –LO	439.796.371,00	821.104.559,00	(381.308.188,00)	(46,44)
Hasil dari Pemanfaatan Kekayaan Daerah –		1352715,00	(1.352.715,00)	0,00
Pendapatan BLUD – LO	342.699.781.283,00	245.405.509.965,00	97.294.271.318,00	39,65
Pendapatan Dana Kapitasi Jaminan Kesehatan Nasional (JKN)		-	-	-
Pendapatan Hasil Pengelolaan Dana Bergulir-LO	33.800.000,00	-	33.800.000,00	-
Pendapatan Berdasarkan Putusan Pengadilan (Inkracht)-LO	9.055.846.807,00	-	9.055.846.807,00	-
Pendapatan Denda atas Pelanggaran Peraturan Daerah-LO	375.240.000,00	-	375.240.000,00	-
Lain-lain PAD Yang Sah Lainnya – LO		752.553.333,80	(752.553.333,80)	(100,00)
Fasilitas Sosial dan Fasilitas Umum – LO		748.978.554,00	(748.978.554,00)	(100,00)
Hasil dari pengelolaan dana bergulir	427.825.606,00	40.625.000,00	387.200.606,00	953,11
Jumlah	366.643.311.494,00	267.119.213.353,80	99.524.098.140,20	37,26

Pendapatan BLUD – LO merupakan pendapatan dari entitas yang telah menerapkan PPK-BLUD sebagaimana berikut.

Rincian Tabel Pendapatan BLUD-LO

No.	OPD	Tahun 2021 (Rp)	Tahun 2020 (Rp)	Kenaikan/ (Penurunan) (Rp)	%
1.	Puskesmas Adimulyo	1.497.294.853,00	1.688.776.689,00	(191.481.836,00)	(12,79)
2.	Puskesmas Alian	3.114.925.221,00	3.523.530.927,00	(408.605.706,00)	(13,12)
3.	Puskesmas Ambal I	1.754.970.264,00	2.154.503.652,00	(399.533.388,00)	(22,77)
4.	Puskesmas Ambal II	1.060.251.456,00	1.469.680.516,00	(409.429.060,00)	(38,62)
5.	Puskesmas Ayah I	1.731.064.478,00	2.348.445.193,00	(617.380.715,00)	(35,66)
6.	Puskesmas Ayah II	1.181.170.527,00	1.556.390.539,00	(375.220.012,00)	(31,77)
7.	Puskesmas Bonorowo	987.070.073,00	1.337.441.677,00	(350.371.604,00)	(35,50)
8.	Puskesmas Buayan	2.225.925.730,00	2.708.784.919,00	(482.859.189,00)	(21,69)
9.	Puskesmas Buluspesantren I	1.236.292.685,00	1.334.553.121,00	(98.260.436,00)	(7,95)
10.	Puskesmas Buluspesantren II	1.217.705.607,00	1.113.998.074,00	103.707.533,00	8,52
11.	Puskesmas Gombang I	1.188.123.583,00	1.673.008.114,00	(484.884.531,00)	(40,81)
12.	Puskesmas Gombang II	977.784.868,00	1.138.197.128,00	(160.412.260,00)	(16,41)
13.	Puskesmas Karanganyar	2.231.699.460,00	2.935.221.118,00	(703.521.658,00)	(31,52)
14.	Puskesmas Karanggayam I	2.043.348.433,00	2.226.397.439,00	(183.049.006,00)	(8,96)
15.	Puskesmas Karanggayam II	952.514.268,00	1.130.938.753,00	(178.424.485,00)	(18,73)
16.	Puskesmas Karangsembung	2.464.760.202,00	2.775.656.217,00	(310.896.015,00)	(12,61)
17.	Puskesmas Kebumen I	1.768.282.577,00	2.109.603.144,00	(341.320.567,00)	(19,30)
18.	Puskesmas Kebumen II	2.005.651.675,00	2.460.878.999,00	(455.227.324,00)	(22,70)
19.	Puskesmas Kebumen III	1.440.527.558,00	1.705.858.320,00	(265.330.762,00)	(18,42)
20.	Puskesmas Klirong I	1.859.526.836,00	2.222.407.301,00	(362.880.465,00)	(19,51)
21.	Puskesmas Klirong II	1.279.660.679,00	1.362.849.589,00	(83.188.910,00)	(6,50)
22.	Puskesmas Kulwinangun	2.446.755.310,00	3.094.368.374,00	(647.613.064,00)	(26,47)
22.	Puskesmas Kuwarasan	1.857.294.535,00	2.206.952.573,00	(349.658.038,00)	(18,83)
23.	Puskesmas Mirit	2.412.354.966,00	2.849.536.499,00	(437.181.533,00)	(18,12)
24.	Puskesmas Padureso	1.064.698.359,00	1.376.583.611,00	(311.885.252,00)	(29,29)
25.	Puskesmas Pejagoan	2.696.971.347,00	3.176.769.854,00	(479.798.507,00)	(17,79)
26.	Puskesmas Petanahan	2.595.008.667,00	3.161.562.050,00	(566.553.383,00)	(21,83)
27.	Puskesmas Poncowarno	1.140.086.172,00	1.245.031.059,00	(104.944.887,00)	(9,20)
28.	Puskesmas Prembun	1.079.685.264,00	1.294.105.981,00	(214.420.717,00)	(19,86)
29.	Puskesmas Puring	2.172.004.880,00	2.397.676.685,00	(225.671.805,00)	(10,39)
30.	Puskesmas Rowokele	2.498.529.573,00	2.328.299.625,00	170.229.948,00	6,81
31.	Puskesmas Sadang	1.318.060.042,00	1.511.672.728,00	(193.612.686,00)	(14,69)
32.	Puskesmas Sempor I	2.110.887.276,00	2.305.509.034,00	(194.621.758,00)	(9,22)
33.	Puskesmas Sempor II	1.175.241.802,00	1.315.333.687,00	(140.091.885,00)	(11,92)
34.	Puskesmas Sruweng	1.926.334.037,00	2.254.738.349,00	(328.404.312,00)	(17,05)
35.	Dinas Kesehatan		54.754.823,00	(54.754.823,00)	-
36.	RSUD dr. Sudirman	193.882.100.697,00	144.858.199.881,00	49.023.900.816,00	25,29
37.	RSUD Prembun	88.105.217.323,00	28.997.293.723,00	59.107.923.600,00	67,09
	Jumlah	342.699.781.283,00	245.405.509.965,00	97.294.271.318,00	28,39

Penjelasan terkait rincian dan penjelasan perbedaan nilai LO dan LRA

Tabel Rincian Pendapatan Lain-lain PAD yang Sah dan Penjelasan Nilai LO dan LRA

Uraian	LO TA 2021	LRA TA 2021	Selisih
Hasil Penjualan Aset Daerah Yang Tidak Dipisahkan	125.350.000,00	1.748.608.031,00	(1.623.258.031,00)
Hasil Kerjasa Dearah	27.915.525,00	27.915.525,00	-
Penerimaan Jasa Giro	2.525.596.113,00	2.525.596.113,00	-
Pendapatan Bunga	10.048.808.180,00	10.048.808.180,00	-
Pendapatan Denda atas Keterlambatan Pelaksanaan Pekerjaan	101.398.261,00	101.398.261,00	-
Pendapatan Denda Pajak	762.577.548,00	284.950.359,00	477.627.189,00
Pendapatan Denda Retribusi	19.375.800,00	23.530.800,00	(4.155.000,00)
Pendapatan dari Pengembalian	439.796.371,00	439.796.371,00	-
Pendapatan BLUD	342.699.781.283,00	294.669.542.386,00	48.030.238.897,00
Pendapatan Hasil Pengelolaan Dana Bergulir	33.800.000,00	35.400.000,00	(1.600.000,00)
Pendapatan Berdasarkan Putusan Pengadilan	9.055.846.807,00	9.055.846.807,00	-
Pendapatan Denda atas Pelanggaran Peraturan Daerah	375.240.000,00	375.240.000,00	-
Fasilitas Sosial dan Fasilitas Umum	427.825.606,00		427.825.606,00
Jumlah	366.643.311.494,00	319.336.632.833,00	47.306.678.661,00

Selisih sebesar Rp47.306.678.661,00 dapat dijelaskan sebagai berikut :

- Hasil Penjualan aset daerah yang tidak dipisahkan selisih Rp1.623.258.031,00 merupakan Jurnal reklas penjualan hasil penghapusan peralatan mesin alat angkutan Tahun 2021 sebesar Rp471.835.031,00 ; Jurnal reklas penjualan hasil penghapusan peralatan mesin alat produksi , pengolahan dan pemurnian Tahun 2021 sebesar Rp818.430.000,00 dan Jurnal reklas penjualan hasil penghapusan penjualan bangunan gedung Tahun 2021 sebesar Rp 332.993.000,00.
- Pendapatan Denda Pajak selisih sebesar Rp477.627.189,00 merupakan selisih saldo Piutang denda pajak per 31 Desember 2021 sebesar Rp2.708.197.649,00 dan saldo piutang denda pajak 31 Desember 2020 sebesar Rp2.230.570.460,00
- Pendapatan BLUD selisih Rp48.030.238.897,00 merupakan selisih saldo Piutang BLUD per 31 Desember 2021 sebesar Rp 88.566.374.963,00 dan saldo piutang BLUD 31 Desember 2020 sebesar Rp40.583.431.066,00 serta selisih pendapatan di terima dimuka 2020 sebesar Rp181.495.000,00 dan pendapatan di terima di muka 2021 sebesar Rp134.200.000,00.
Selisih = (Rp 88.566.374.963,00 - Rp40.583.431.066,00) +
= (Rp181.495.000,00 - Rp134.200.000,00)
= Rp 47.982.943.897,00 + Rp47.295.000,00
= Rp48.030.238.897,00
- Pendapatan hasil pengelolaan dana bergulir selisih Rp1.600.000,00 merupakan penyesuaian atas pengurangan jasa dana bergulir yang diterima 2021 atas setoran jasa 2020 dari Bangun Karya Sakti.
- Fasilitas Sosial dan Fasilitas Umum selisih Rp427.825.606,00 merupakan selisih pendapatan di terima dimuka 2020 sebesar Rp427.825.606,00 dan pendapatan di terima di muka 2021 sebesar Rp0,00.

5.4.1.2 Pendapatan Transfer – LO

Tahun 2021	Tahun 2020
Rp1.807.428.442.052,00	Rp1.820.566.476.365,00

Rincian Pendapatan Transfer – LO Tahun 2021 sebesar Rp1.807.428.442.052,00 adalah sebagai berikut.

Tabel Pendapatan Transfer – LO

URAIAN	Tahun 2021 (Rp)	Tahun 2020 (Rp)	Kenaikan / Penurunan (Rp)	%
Dana Perimbangan-LO	1.607.599.153.080,00	1.614.994.363.444,00	(7.395.210.364,00)	(0,46)
Dana Insentif Daerah (DID)-LO	46.433.860.000,00	45.243.665.000,00	1.190.195.000,00	2,63
Pendapatan Bagi Hasil-LO	147.547.358.972,00	142.336.837.332,00	5.210.521.640,00	3,66
Bantuan Keuangan	5.848.070.000,00	17.991.610.589,00	(12.143.540.589,00)	(67,50)
Jumlah	1.807.428.442.052,00	1.820.566.476.365,00	(13.138.034.313,00)	(0,72)

Dari tabel diatas dapat diketahui pendapatan transfer LO tahun 2021 turun sebesar Rp13.138.034.313,00 atau sebesar 0,72% dibandingkan tahun sebelumnya. Penurunan pendapatan transfer terbesar tahun 2021 yakni pada Bantuan Keuangan turun sebesar Rp12.143.540.589,00 atau sebesar 67,50%.

5.4.1.2.1 Pendapatan Transfer Pemerintah Pusat –LO

Tahun 2021	Tahun 2020
Rp1.654.033.013.080,00	Rp1.660.238.028.444,00

Rincian Pendapatan Transfer Pemerintah Pusat - LO Tahun 2021 sebesar Rp1.654.033.013.080,00 disajikan sebagai berikut.

RincianTabel Pendapatan Transfer Pemerintah Pusat – LO

Uraian	Tahun 2021 (Rp)	Tahun 2020 (Rp)	Kenaikan/ (Penurunan) (Rp)	%
Bagi Hasil - LO	41.397.337.217,00	25.915.497.308,00	15.481.839.909,00	59,74
Dana Alokasi Umum (DAU) - LO	1.179.288.910.000,00	1.197.504.293.000,00	(18.215.383.000,00)	(1,52)
Dana Alokasi Khusus (DAK) - LO	386.912.905.863,00	391.574.573.136,00	(4.661.667.273,00)	(1,19)
DID	46.433.860.000,00	45.243.665.000,00	1.190.195.000,00	2,63
Jumlah	1.654.033.013.080,00	1.660.238.028.444,00	(6.205.015.364,00)	(0,37)

Pendapatan Bagi Hasil – LO Tahun 2021 sebesar Rp41.397.337.217,00 secara rinci dapat dilihat sebagai berikut:

Rincian Tabel Pendapatan Bagi Hasil – LO

Uraian	Tahun 2021 (Rp)	Tahun 2020 (Rp)	Kenaikan / Penurunan (Rp)	%
DBH PBB-LO	11.321.276.739,00	3.922.363.042	7.398.913.697,00	188,63
DBH PPh Pasal 21-LO	16.423.637.908,00	-	16.423.637.908,00	-
DBH PPh Pasal 25 dan Pasal 29/WOPDN-LO	2.612.765.190,00	14.217.691.487	(11.604.926.297,00)	(81,62)
DBH CHT-LO	8.650.954.298,00	6.492.575.607	2.158.378.691,00	33,24
DBH SDA Minyak Bumi-LO	213.027.500,00	56.090.685	156.936.815,00	279,79
DBH SDA Gas Bumi-LO	62.242.900,00	391.185.516	(328.942.616,00)	(84,09)
DBH SDA Pengusahaan Panas Bumi-LO	108.913.482,00	48.791.038	60.122.444,00	123,22
DBH SDA Mineral dan Batubara-Landrent-LO	4.701.350,00	18.383.952	(13.682.602,00)	(74,43)
DBH SDA Mineral dan Batubara-Royalty-LO	2.168.975,00	383.553	1.785.422,00	465,50
DBH SDA Kehutanan-PSDH-LO	640.029.725,00	154.061.331	485.968.394,00	315,44
DBH SDA Perikanan-LO	1.357.619.150,00	613.971.097	743.648.053,00	121,12
Jumlah	41.397.337.217,00	25.915.497.308,00	15.481.839.909,00	59,74

Pendapatan Dana Alokasi Umum – LO Tahun 2021 sebesar Rp1.179.288.910.000,00 secara rinci dapat dilihat sebagai berikut:

Tabel Pendapatan Dana Alokasi Umum – LO

Uraian	Tahun 2021 (Rp)	Tahun 2020 (Rp)	Kenaikan/ (Penurunan) (Rp)	%
Dana Alokasi Umum	1.179.288.910.000,00	1.197.504.293.000,00	(18.215.383.000,00)	(1,52)
Jumlah	1.179.288.910.000,00	1.197.504.293.000,00	(18.215.383.000,00)	(1,52)

Pendapatan Dana Alokasi – LO tahun 2021 sebesar Rp386.912.905.863,00 secara rinci dapat dilihat sebagai berikut

Tabel Pendapatan Dana Alokasi Khusus – LO

Uraian	Tahun 2020 (Rp)	Tahun 2019 (Rp)	Kenaikan/ (Penurunan) (Rp)	%
DAK Fisik - LO	78.732.325.023,00	62.784.147.975,00	15.948.177.048,00	25,40
DAK Non Fisik - LO	308.180.580.840,00	328.790.425.161,00	(20.609.844.321,00)	(6,27)
Jumlah	386.912.905.863,00	391.574.573.136,00	(4.661.667.273,00)	(1,19)

Tabel Pendapatan Dana Insentif Daerah (DID) – LO

Uraian	Tahun 2021 (Rp)	Tahun 2020 (Rp)	Kenaikan/ (Penurunan) (Rp)	%
Dana Insentif Daerah - LO	46.433.860.000,00	45.243.665.000,00	1.190.195.000,00	2,63
Jumlah	46.433.860.000,00	45.243.665.000,00	1.190.195.000,00	2,63

Pendapatan Transfer Dana Insentif Daerah (DID) - LO tahun 2021 naik sebesar Rp1.190.195.000,00 atau 2,63%dibandingkan tahun sebelumnya.

Penjelasan terkait rincian dan penjelasan perbedaan nilai LO dan LRA

Tabel Rincian Pendapatan Transfer Pemerintah Pusat dan Penjelasan Nilai LO dan LRA

URAIAN	LO TA. 2021	LRA TA 2021	SELISIH
Dana Transfer Umum-Dana Bagi	41,397,337,217.00	41,397,337,217.00	0.00
Dana Transfer Umum-Dana Alokasi Umum (DAU)	1,179,288,910,000.00	1,179,288,910,000.00	0.00
Dana Transfer Khusus-Dana Alokasi Khusus (DAK) Fisik	78,732,325,023.00	78,732,325,023.00	0.00
Dana Transfer Khusus-Dana Alokasi Khusus (DAK) Non Fisik	308,180,580,840.00	308,180,580,840.00	0.00
DID	46,433,860,000.00	46,433,860,000.00	0.00
Dana Desa	0.00	405,260,453,000.00	(405,260,453,000.00)
Jumlah	1,654,033,013,080.00	2,059,293,466,080.00	(405,260,453,000.00)

Selisih sebesar Rp405.260.453.000,00 merupakan pendapatan dana desa yang dalam Laporan Operasional tidak tercatat karena merupakan dana transitoris bukan merupakan beban operasional Pemerintah Kabupaten Kebumen.

5.4.1.2.2 Pendapatan Transfer Antar Daerah – LO

Tahun 2021	Tahun 2020
Rp153.395.428.972,00	Rp160.328.447.921,00

Pendapatan Transfer Antar Daerah - LO Tahun 2021 sebesar Rp153.395.428.972,00 merupakan pendapatan dari .

Tabel Pendapatan Transfer Pemerintah Daerah Lainnya LO

Uraian	Tahun 2021 (Rp)	Tahun 2020 (Rp)	Kenaikan/ (Penurunan) (Rp)	%
Pendapatan Bagi hasil Pajak - LO	147.547.358.972,00	142.336.837.332,00	5.210.521.640,00	3,66
Bantuan Keuangan Umum dari Pemerintah Provinsi	5.848.070.000,00	17.991.610.589,00	(12.143.540.589,00)	(67,50)
Jumlah	153.395.428.972,00	160.328.447.921,00	(6.933.018.949,00)	(4,32)

Dari tabel di atas dapat diketahui bahwa pendapatan transfer antar daerah - LO tahun 2021 turun sebesar Rp6.933.018.949,00 atau sebesar 4,32% dibandingkan tahun sebelumnya. Pendapatan Transfer Antar daerah merupakan hak Pemerintah daerah atas Bagi Hasil Pajak/Retribusi dari Provinsi dari Pajak Kendaraan Bermotor, BBNKB, PBBKB, Pajak Rokok dan Pajak Air Permukaan dan bantuan keuangan, dengan perincian sebagai berikut:

Rincian Tabel Realisasi Pendapatan Transfer Antar Daerah Lainnya

Uraian	Tahun 2021 (Rp)	Tahun 2020 (Rp)	Kenaikan/ (Penurunan) (Rp)	%
Bagi Hasil dari Pajak Kendaraan Bermotor	36.520.320.649,00	33.462.854.991,00	3.057.465.658,00	9,14
Bagi Hasil dari Pajak Bea Balik Nama Kendaraan Bermotor	20.413.378.061,00	17.407.589.057,00	3.005.789.004,00	17,27
Bagi Hasil dari Pajak Bea Bahan Bakar Kendaraan Bermotor	33.321.531.186,00	30.151.310.931,00	3.170.220.255,00	10,51
Bagi Hasil dari Pajak Pengambilan dan Pemanfaatan Air	346.069.816,00	276.699.601,00	69.370.215,00	25,07
Bagi Hasil dari Pajak Rokok	56.946.059.260,00	61.038.382.752,00	(4.092.323.492,00)	(6,70)
Bantuan Keuangan Umum dari Pemerintah Provinsi	5.848.070.000,00	17.991.610.589,00	-12.143.540.589,00	(67,50)
Jumlah	153.395.428.972,00	160.328.447.921,00	-6.933.018.949,00	(4,32)

Penjelasan terkait rincian dan penjelasan perbedaan nilai LO dan LRA

Tabel Rincian Pendapatan Transfer Antar Daerah dan Penjelasan Nilai LO dan LRA

Uraian	LO TA. 2021	LRA TA, 2021	Selisih
Pendapatan Bagi Hasil Pajak	147,547,358,972.00	157,491,424,803	(9,944,065,831)
Bantuan Keuangan Umum dari	5,848,070,000.00	5,848,070,000	-
Jumlah	153,395,428,972.00	163,339,494,803.00	(9,944,065,831.00)

Selisih sebesar Rp9.944.065.831,00 merupakan saldo Piutang transfer antar daerah per 31 Desember 2021 sebesar Rp4.770.941.665,00 dan saldo piutang transfer antar daerah 31 Desember 2020 sebesar Rp14.715.007.496,00

5.4.1.3 Lain Lain Pendapatan Daerah yang Sah- LO

	Tahun 2021	Tahun 2020
	Rp137.384.967.735,00	Rp143.140.636.886,00

Rincian Lain Lain Pendapatan Daerah yang Sah – LO Kabupaten Kebumen adalah sebagai berikut:

Tabel Rincian Lain-Lain Pendapatan Daerah yang Sah – LO

Uraian	Tahun 2021	Tahun 2020	kenaikan/penurunan	%
Pendapatan Hibah dari Pemerintah-LO	8.794.749.700,00	1.393.643.553,00	7.401.106.147,00	531,06
Pendapatan Hibah dari Kelompok Masyarakat/Perorangan-LO		2.014.500.326,00	(2.014.500.326,00)	(100,00)
Lain-lain pendapatan sesuai ketentuan Peraturan Perundang-undangan	128.590.218.035,00	139.732.493.007,00	(11.142.274.972,00)	(7,97)
Jumlah	137.384.967.735,00	143.140.636.886,00	(5.755.669.151,00)	(4,02)

Lain-lain pendapatan daerah yang sah LO tahun 2021 turun sebesar Rp5.755.669.151,00 atau sebesar 4,02% dibandingkan tahun sebelumnya,

5.4.1.3.1 Pendapatan Hibah – LO

	Tahun 2021	Tahun 2020
	Rp8.794.749.700,00	Rp1.393.643.553,00

Pendapatan hibah – LO tahun 2021 sebesar Rp8.794.749.700,00 dengan rincian sebagai berikut:

Rincian Tabel Rincian Pendapatan Hibah dari Pemerintah – LO

Uraian	Tahun 2021	Tahun 2020	Kenaikan / (Penurunan)	%
	(Rp)	(Rp)		
Hibah Air Minum	1.764.000.000,00	-	1.764.000.000,00	-
Hibah IPDMIP	6.508.749.700,00	344.043.553,00	6.164.706.147,00	1.791,84
Hibah SAILG	522.000.000,00	1.049.600.000,00	(527.600.000,00)	(50,27)
Jumlah	8.794.749.700,00	1.393.643.553,00	7.401.106.147,00	531,06

Penjelasan terkait rincian dan penjelasan perbedaan nilai LO dan LRA

Tabel Rincian Pendapatan Hibah dan Penjelasan Nilai LO dan LRA

Uraian	LO TA. 2021	LRA TA. 2021	SELISIH
Pendapatan Hibah	8.794.749.700,00	8.794.749.700,00	-
Jumlah	8.794.749.700,00	8.794.749.700,00	-

5.4.1.3.2 Dana Darurat – LO

	Tahun 2021	Tahun 2020
	-	-

5.4.1.3.3 Lain-lain pendapatan sesuai ketentuan Peraturan Perundang-undangan - LO

	Tahun 2021	Tahun 2020
	Rp128.590.218.035,00	Rp139.732.493.007,00

Lain-lain pendapatan sesuai ketentuan Peraturan Perundang-undangan-LO pada tahun 2021 Kabupaten Kebumen sebesar Rp128.590.218.035,00 adalah atas hibah dana BOS dengan rincian sebagai berikut.

Uraian	Tahun 2021 (Rp)	Tahun 2020 (Rp)	Kenaikan / Penurunan (Rp)	%
Pendapatan Hibah Dana BOS	128.590.218.035	135.114.333.007	(6.524.114.972)	(4,83)
Jumlah	128.590.218.035	135.114.333.007	(6.524.114.972)	(4,83)

Penjelasan terkait rincian dan penjelasan perbedaan nilai LO dan LRA

Tabel Rincian Lain-lain pendapatan sesuai ketentuan Peraturan Perundang-undangan dan Penjelasan Nilai LO dan LRA

Uraian	LO TA. 2021	LRA TA. 2021	SELISIH
Pendapatan Hibah Dana BOS	128.590.218.035,00	128.590.218.035,00	-
Jumlah	128.590.218.035,00	128.590.218.035,00	-

5.4.2 Beban

Tahun 2021	Tahun 2020
Rp2.429.794.708.383,89	Rp2.344.093.164.482,49

Beban merupakan penurunan manfaat ekonomi atau potensi jasa dalam periode pelaporan yang menurunkan ekuitas yang dapat berupa pengeluaran atau konsumsi aset atau timbulnya kewajiban. Beban tahun 2021 dengan rincian sebagai berikut:

Tabel Rincian Beban

Uraian	Tahun 2021 (Rp)	Tahun 2020 (Rp)	Kenaikan/ (Penurunan) (Rp)	%
Beban Pegawai - LO	1.143.794.892.346,00	1.170.541.875.982,00	(26.746.983.636,00)	(2,29)
Beban Persediaan	93.175.266.574,68	83.506.008.091,72	9.669.258.482,96	11,58
Beban Jasa	516.682.781.856,14	382.110.604.291,00	134.572.177.565,14	35,22
Beban Pemeliharaan	31.852.958.221,00	44.337.343.515,00	(12.484.385.294,00)	(28,16)
Beban Perjalanan Dinas	36.181.261.230,00	25.802.705.996,00	10.378.555.234,00	40,22
Beban Subsidi	484.527.400,00	-	484.527.400,00	-
Beban Hibah	73.785.584.651,00	122.978.836.872,00	(49.193.252.221,00)	(40,00)
Beban Bantuan Sosial	22.630.398.729,00	34.639.637.162,00	(12.009.238.433,00)	(34,67)
Beban Penyusutan dan Amortisasi	304.083.563.064,82	286.931.158.605,02	17.152.404.459,80	5,98
Beban Penyisihan Piutang	1.838.410.661,25	968.200.867,75	870.209.793,50	89,88
Beban Bagi Hasil	13.862.929.650,00	13.527.756.700,00	335.172.950,00	-
Beban Bantuan Keuangan	191.422.134.000,00	178.749.036.400,00	12.673.097.600,00	-
Jumlah	2.429.794.708.383,89	2.344.093.164.482,49	85.701.543.901,40	3,66

5.4.2.1 Beban Pegawai

Tahun 2021	Tahun 2020
Rp1.143.794.892.346,00	Rp1.170.541.875.982,00

Beban Pegawai tahun 2021 terdiri dari.

Tabel Rincian Beban Pegawai

Uraian	Tahun 2021 (Rp)	Tahun 2020 (Rp)	Kenaikan/Penurunan (Rp)	%
Beban Gaji dan Tunjangan - LO	720.872.064.041,00	980.693.682.618,00	(259.821.618.577,00)	(26,49)
Beban Tambahan Penghasilan ASN - LO	93.394.279.523,00	72.056.272.108,00	21.338.007.415,00	29,61
Beban Tambahan Penghasilan berdasarkan Pertimbangan Obyektif Lainnya ASN	269.466.287.145,00	-	269.466.287.145,00	-
Beban Gaji dan Tunjangan DPRD	29.959.433.106,00	-	29.959.433.106,00	-
Beban Gaji dan Tunjangan KDH/WKDH	509.329.781,00	-	509.329.781,00	-
Beban Penerimaan Lainnya Pimpinan dari Anggota DPRD serta KDH/WKDH - LO	993.080.000,00	17.483.700.000,00	(16.490.620.000,00)	(94,32)
Beban Insentif Pemungutan Pajak Daerah	-	274.347.446,00	(274.347.446,00)	(100,00)
Beban Insentif Pemungutan Retribusi Daerah	-	37.591.938,00	(37.591.938,00)	(100,00)
Beban Uang Lembur - LO	-	3.567.742.814,00	(3.567.742.814,00)	(100,00)
Beban Pegawai BLUD	403.602.000,00	25.046.053.710,00	(24.642.451.710,00)	(98,39)
Beban Honorarium PNS	-	12.094.026.450,00	(12.094.026.450,00)	(100,00)
Beban Honorarium Non PNS	-	34.817.161.527,00	(34.817.161.527,00)	(100,00)
Beban Pegawai BOS	28.196.816.750,00	24.471.297.371,00	3.725.519.379,00	15,22
Jumlah	1.143.794.892.346,00	1.170.541.875.982,00	(26.746.983.636,00)	(2,29)

Rincian Beban Pegawai per SKPD tahun 2021 dijelaskan sebagai berikut:

Tabel Rincian Beban Pegawai per SKPD

No	OPD	2021	2020	Kenaikan/(Penurunan)	%
1	Dinas Pendidikan	764.899.099.217,00	769.370.148.037,00	(4.471.048.820,00)	(0,58)
2	Dinas Kesehatan	140.432.567.823,00	152.825.893.494,00	(12.393.325.671,00)	(8,11)
3	Dinas Pekerjaan Umum Dan Penataan Ruang	19.058.972.987,00	19.055.918.799,00	3.054.188,00	0,02
4	Badan Penanggulangan Bencana Daerah	2.611.804.335,00	2.795.738.354,00	(183.934.019,00)	(6,58)
5	Dinas Perumahan Dan Kawasan Permukiman dan Lingkungan Hidup	9.826.877.431,00	12.376.787.185,00	(2.549.909.754,00)	(20,60)
6	Kantor Kesatuan Bangsa dan Politik	2.418.085.357,00	1.560.669.104,00	857.416.253,00	54,94
7	Satuan Polisi Pamong Praja	5.524.376.294,00	6.854.430.223,00	(1.330.053.929,00)	(19,40)
8	Dinas Sosial dan Pengendalian Penduduk Dan Keluarga Berencana	3.909.208.545,00	4.381.495.788,00	(472.287.243,00)	(10,78)
9	Dinas Tenaga Kerja dan Koperasi, Usaha Kecil Dan Menengah	5.719.822.010,00	6.386.280.997,00	(666.458.987,00)	(10,44)
10	Dinas Kependudukan dan Pencatatan Sipil	3.388.423.400,00	4.728.238.521,00	(1.339.815.121,00)	(28,34)
11	Dinas Pemberdayaan Masyarakat Dan Desa dan Pemberdayaan Perempuan Dan Perlindungan Anak	4.308.154.368,00	4.536.856.890,00	(228.702.522,00)	(5,04)
12	Dinas Perhubungan	3.976.778.257,00	5.878.851.510,00	(1.902.073.253,00)	(32,35)
13	Dinas Komunikasi Dan Informatika	3.594.747.263,00	4.708.414.458,00	(1.113.667.195,00)	(23,65)
14	Dinas Penanaman Modal dan Pelayanan Terpadu Satu Pintu	3.249.818.288,00	3.431.746.132,00	(181.927.844,00)	(5,30)
15	Dinas Kepemudaan Dan Olahraga dan Pariwisata	5.822.866.519,00	7.659.599.459,00	(1.836.732.940,00)	(23,98)
16	Dinas Kearsipan Dan Perpustakaan	2.286.418.693,00	2.549.433.278,00	(263.014.585,00)	(10,32)
17	Dinas Kelautan dan Perikanan	4.026.426.852,00	5.194.866.867,00	(1.168.440.015,00)	(22,49)
18	Dinas Pertanian dan Pangan	17.480.126.363,00	14.282.948.542,00	3.197.177.821,00	22,38
19	Dinas Perindustrian dan Perdagangan	9.599.720.215,00	10.600.898.583,00	(1.001.178.368,00)	(9,44)
20	Dewan Perwakilan Rakyat Daerah	-	25.780.687.972,00	(25.780.687.972,00)	(100,00)
21	Kepala Daerah dan Wakil Kepala Daerah	-	628.111.508,00	(628.111.508,00)	(100,00)
22	Sekretariat Daerah	18.269.084.149,00	17.260.598.085,00	1.008.486.064,00	1,00
23	Sekretariat DPRD	33.601.055.051,00	3.794.149.049,00	29.806.906.002,00	785,60
24	Kecamatan dan Kelurahan	48.941.114.620,00	50.806.491.966,00	(1.865.377.346,00)	(3,67)
25	Inspektorat	5.810.377.963,00	4.471.634.846,00	1.338.743.117,00	29,94
26	Badan Perencanaan dan Penelitian Dan Pengembangan Daerah	4.854.969.973,00	4.803.996.624,00	50.973.349,00	1,06
27	Badan Pengelolaan Keuangan dan Aset Daerah	6.378.446.714,00	7.667.720.795,00	(1.289.274.081,00)	(16,81)
28	Badan Pengelolaan Pendapatan Daerah	8.256.589.921,00	11.179.812.725,00	(2.923.222.804,00)	(26,15)
29	Badan Kepegawaian, Pendidikan dan Pelatihan Daerah	5.548.959.738,00	4.866.923.557,00	682.036.181,00	14,01
	Jumlah	1.143.794.892.346,00	1.170.439.343.348,00	(26.644.451.002,00)	(2,28)

Tabel Rincian Beban Pegawai LO 2021 dan LRA 2021

URAIAN	LO TA 2021	LRA TA 2021	SELISIH
Beban Pegawai	1.143.794.892.346	1.141.295.419.703	2.499.472.643
Jumlah	1.143.794.892.346	1.141.295.419.703	2.499.472.643

Penjelasan terkait rincian dan penjelasan perbedaan nilai beban pegawai LO dan belanja pegawai LRA :

Utang beban pegawai TA 2020

Rp8.940.199.079,00

Utang beban pegawai TA 2021

Rp6.697.094.444,00

Koreksi Utang pegawai TA 2021

Rp 256.368.008,00

Selisih = Rp8.940.199.079,00 - Rp6.697.094.444,00 + Rp 256.368.008,00

= Rp2.499.472.643,00

5.4.2.2 Beban Persediaan

Tahun 2021	Tahun 2020
Rp 93.175.266.574,68	Rp 83.506.008.091,72

Beban Persediaan tahun 2021 sebesar Rp 93.175.266.574,68. Sedangkan Rincian Beban Persediaan per SKPD tahun 2021 dijelaskan sebagai berikut:

Tabel Rincian Beban Persediaan per SKPD

No	OPD	2021	2020	Kenaikan /	%
1	Dinas Pendidikan	6,266,490,399.00	3,764,153,595.00	2,502,336,804.00	66.48
2	Dinas Kesehatan	26,498,352,941.68	29,027,090,927.72	(2,528,737,986.04)	(8.71)
3	Dinas Pekerjaan Umum Dan Penataan Ruang	2,589,860,555.00	1,179,756,641.00	1,410,103,914.00	119.52
4	Badan Penanggulangan Bencana Daerah	7,222,018,093.00	8,554,587,203.00	(1,332,569,110.00)	(15.58)
5	Dinas Perumahan Dan Kawasan Permukiman dan Lingkungan Hidup	1,052,404,244.00	2,926,895,355.00	(1,874,491,111.00)	(64.04)
6	Kantor Kesatuan Bangsa dan Politik	1,583,640,562.00	363,344,460.00	1,220,296,102.00	335.85
7	Satuan Polisi Pamong Praja	4,874,161,214.00	674,394,671.00	4,199,766,543.00	622.75
8	Dinas Sosial dan Pengendalian Penduduk Dan Keluarga Berencana	3,762,861,367.00	5,232,526,980.00	(1,469,665,613.00)	(28.09)
9	Dinas Tenaga Kerja dan Koperasi, Usaha Kecil Dan Menengah	2,616,797,806.00	2,932,236,675.00	(315,438,869.00)	(10.76)
10	Dinas Kependudukan dan Pencatatan Sipil	1,377,016,246.00	2,866,187,315.00	(1,489,171,069.00)	(51.96)
11	Dinas Pemberdayaan Masyarakat Dan Desa dan Pemberdayaan Perempuan Dan Perlindungan Anak	2,414,548,474.00	1,491,571,650.00	922,976,824.00	61.88
12	Dinas Perhubungan	1,468,357,218.00	1,382,382,272.00	85,974,946.00	6.22
13	Dinas Komunikasi Dan Informatika	874,746,318.00	506,276,845.00	368,469,473.00	72.78
14	Dinas Penanaman Modal dan Pelayanan Terpadu Satu Pintu	1,662,810,508.00	340,462,115.00	1,322,348,393.00	388.40
15	Dinas Kepemudaan Dan Olahraga dan Pariwisata	460,086,567.00	1,389,158,060.00	(929,071,493.00)	(66.88)
16	Dinas Kearsipan Dan Perpustakaan	1,819,596,157.00	372,976,078.00	1,446,620,079.00	387.86
17	Dinas Kelautan dan Perikanan	4,835,554,217.00	1,107,979,700.00	3,727,574,517.00	336.43
18	Dinas Pertanian dan Pangan	1,357,961,228.00	3,641,371,560.00	(2,283,410,332.00)	(62.71)
19	Dinas Perindustrian dan Perdagangan	3,696,945,603.00	1,161,243,683.00	2,535,701,920.00	218.36
20	Sekretariat Daerah	507,439,823.00	2,511,627,050.00	(2,004,187,227.00)	(79.80)
21	Sekretariat DPRD	1,204,151,471.00	1,793,637,426.00	(589,485,955.00)	(32.87)
22	Kecamatan dan Kelurahan	1,262,448,755.00	5,055,993,513.00	(3,793,544,758.00)	(75.03)
23	Inspektorat	1,597,189,029.00	253,951,150.00	1,343,237,879.00	528.94
24	Badan Perencanaan dan Penelitian Dan Pengembangan Daerah	547,736,698.00	827,895,611.00	(280,158,913.00)	(33.84)
25	Badan Pengelolaan Keuangan dan Aset Daerah	2,409,943,146.00	1,142,614,653.00	1,267,328,493.00	110.91
26	Badan Pengelolaan Pendapatan Daerah	8,622,334,825.00	2,581,744,685.00	6,040,590,140.00	233.97
27	Badan Kepegawaian, Pendidikan dan Pelatihan Daerah	589,813,110.00	423,948,218.00	165,864,892.00	39.12
	Jumlah	93,175,266,574.68	83,506,008,091.72	9,669,258,482.96	11.58

Tabel Rincian Beban Persediaan LO 2021 dan LRA 2021

URAIAN	LO TA 2021	LRA TA 2021	SELISIH
Beban Persediaan	93.175.266.574,68	102.608.418.254,00	(9.433.151.679,32)
Jumlah	93.175.266.574,68	102.608.418.254,00	(9.433.151.679,32)

Penjelasan terkait rincian dan penjelasan perbedaan nilai beban persediaan LO dan belanja persediaan LRA sebagai berikut :

Persediaan TA 2021

Persediaan TA 2020

Jurnal penyesuaian atas reklas beban persediaan ke beban hibah dan bantuan sosial

Selisih = Rp46.743.460.481,05 - Rp39.833.217.851,73 + Rp2.522.909.050,00

= Rp 9.433.151.679,32

: Rp46.743.460.481,05

: Rp39.833.217.851,73

: Rp2.522.909.050,00

5.4.2.3 Beban Jasa

Tahun 2021	Tahun 2020
Rp 516.682.781.856,14	Rp 382.110.604.291,00

Beban Jasa tahun 2021 sebesar Rp 516.682.781.856,14. Sedangkan Rincian Beban Jasa per SKPD tahun 2021 dijelaskan sebagai berikut:

Tabel Rincian Beban Jasa per SKPD

No	SKPD	2021	2020	Kenaikan/(Penurunan)	%
1	Dinas Pendidikan	107,217,069,112.00	100,147,558,058.00	7,069,511,054.00	7.06
2	Dinas Kesehatan	322,607,703,448.00	226,759,567,016.00	95,848,136,432.00	42.27
3	Dinas Pekerjaan Umum Dan Penataan Ruang	6,803,537,237.00	4,367,556,027.00	2,435,981,210.00	55.77
4	Badan Penanggulangan Bencana Daerah	1,134,821,030.00	3,517,680,097.00	(2,382,859,067.00)	(67.74)
5	Disperkim LH	7,433,312,847.00	4,600,017,379.00	2,833,295,468.00	61.59
6	Kantor Kesatuan Bangsa dan Politik	284,744,070.00	248,237,271.00	36,506,799.00	14.71
7	Satuan Polisi Pamong Praja	3,757,101,249.00	5,024,690,793.00	(1,267,589,544.00)	(25.23)
8	Dinsos PPKB	2,864,115,523.00	7,260,542,415.00	(4,396,426,892.00)	(60.55)
9	Disnaker KUKM	2,774,184,865.00	2,165,140,654.00	609,044,211.00	28.13
10	Dinas Kependudukan dan Pencatatan Sipil	1,520,908,073.00	663,103,902.00	857,804,171.00	129.36
11	Dispermades P3A	5,736,740,139.00	711,895,321.00	5,024,844,818.00	705.84
12	Dinas Perhubungan	10,968,838,932.00	7,163,635,925.00	3,805,203,007.00	53.12
13	Dinas Komunikasi Dan Informatika	4,821,054,536.00	2,845,477,293.00	1,975,577,243.00	69.43
14	Dinas PTMSP	919,040,994.00	251,434,465.00	667,606,529.00	265.52
15	Dinas Kepemudaan Dan Olahraga dan Pariwisata	3,263,763,858.00	1,856,837,640.00	1,406,926,218.00	75.77
16	Dinas Kearsipan Dan Perpustakaan	845,274,841.00	385,389,205.00	459,885,636.00	119.33
17	Dinas Kelautan dan Perikanan	1,983,786,045.00	452,618,323.00	1,531,167,722.00	338.29
18	Dinas Pertanian dan Pangan	4,274,626,603.00	2,901,170,711.00	1,373,455,892.00	47.34
19	Dinas Perindustrian dan Perdagangan	4,112,826,763.00	1,719,289,406.00	2,393,537,357.00	139.22
20	Sekretariat Daerah	3,838,363,350.00	1,832,725,852.00	2,005,637,498.00	109.43
21	Sekretariat DPRD	3,363,270,777.00	1,703,179,913.00	1,660,090,864.00	97.47
22	Kecamatan dan Kelurahan	3,782,878,904.00	1,401,517,008.00	2,381,361,896.00	169.91
23	Inspektorat	389,679,444.00	138,321,049.00	251,358,395.00	181.72
24	BAPPEDA	1,837,401,977.00	970,918,278.00	866,483,699.00	89.24
25	Badan Pengelolaan Keuangan dan Aset Daerah	2,233,453,537.14	811,202,745.00	1,422,250,792.14	175.33
26	Badan Pengelolaan Pendapatan Daerah	3,299,975,056.00	249,764,118.00	3,050,210,938.00	1,221.24
27	Badan Kepegawaian, Pendidikan dan Pelatihan Daerah	4,614,308,646.00	1,961,133,427.00	2,653,175,219.00	135.29
	Jumlah	516,682,781,856.14	382,110,604,291.00	134,572,177,565.14	35.22

5.4.2.4 Beban Pemeliharaan

Tahun 2021	Tahun 2020
Rp31.852.958.221,00	Rp44.337.343.515,00

Beban Pemeliharaan tahun 2021 sebesar Rp31.852.958.221,00 secara rinci dapat dilihat sebagai berikut :

Uraian	TA 2021	TA 2020	Kenaikan /	%
Beban Pemelihaaraan	31,852,958,221	44,337,343,515	(12,484,385,294)	-28.16
Jumlah	31,852,958,221	44,337,343,515	(12,484,385,294)	-28.16

Tabel Rincian Beban Pemeliharaan per SKPD

No	SKPD	TA 2021	TA 2020	Kenaikan/	%
1	Dinas Pendidikan	1,515,918,183	2,182,421,175	(666,502,992)	1.00
2	Dinas Kesehatan	1,260,226,854	1,975,402,014	(715,175,160)	(36.20)
3	DPUPR	18,266,651,939	15,774,200,155	2,492,451,784	15.80
4	BPPD	208,478,309	550,288,337	(341,810,028)	(62.11)
5	Dinas Perkim LH	634,477,550	3,975,315,097	(3,340,837,547)	(84.04)
6	Kantor Kesatuan Bangsa dan Politik	19,365,000	53,333,908	(33,968,908)	(63.69)
7	Satuan Polisi Pamong Praja	53,394,900	306,249,936	(252,855,036)	(82.56)
8	Dinsos PPKB	22,119,000	495,811,233	(473,692,233)	(95.54)
9	Disnaker KUKM	241,423,400	190,168,423	51,254,977	26.95
10	Dinas Kependudukan dan Pencatatan Sipil	120,067,000	185,120,853	(65,053,853)	(35.14)
11	Dispermades P3A	39,478,000	364,017,083	(324,539,083)	(89.15)
12	Dinas Perhubungan	782,159,678	722,304,281	59,855,397	8.29
13	Dinas Komunikasi Dan Informatika	168,081,450	405,139,543	(237,058,093)	(58.51)
14	Dinas PMPTSP	415,791,025	395,597,120	20,193,905	5.10
15	Dinas Porawisata	315,807,800	466,750,872	(150,943,072)	(32.34)
16	Dinas Kearsipan Dan Perpustakaan	69,170,000	234,581,229	(165,411,229)	(70.51)
17	Dinas Kelautan dan Perikanan	181,473,064	617,814,280	(436,341,216)	(70.63)
18	Dinas Pertanian dan Pangan	420,499,507	534,186,691	(113,687,184)	(21.28)
19	Dinas Perindustrian dan Perdagangan	959,693,082	2,090,875,975	(1,131,182,893)	(54.10)
20	Sekretariat Daerah	1,908,498,020	2,383,287,978	(474,789,958)	(19.92)
21	Sekretariat DPRD	408,505,545	694,919,282	(286,413,737)	(41.22)
22	Kecamatan dan Kelurahan	3,425,337,415	8,550,267,933	(5,124,930,518)	(59.94)
23	Inspektorat	64,610,000	171,851,746	(107,241,746)	(62.40)
24	BAPPEDA	73,215,000	178,976,024	(105,761,024)	(59.09)
25	BPKAD	207,092,000	311,580,087	(104,488,087)	(33.53)
26	Badan Pengelolaan Pendapatan Daerah	23,710,500	308,432,421	(284,721,921)	(92.31)
27	BPKPD	47,714,000	218,449,839	(170,735,839)	(78.16)
	Jumlah	31,852,958,221	44,337,343,515	(12,484,385,294)	(28.16)

Tabel Rincian Beban Pemeliharaan LO 2021 dan LRA 2021

URAIAN	LO TA 2021	LRA TA 2021	SELISIH
BebanPemeliharaan	31.852.958.221,00	31.852.958.221,00	-
Jumlah	31.852.958.221,00	31.852.958.221,00	-

5.4.2.5 Beban Perjalanan Dinas

Tahun 2021	Tahun 2020
Rp36.181.261.230,00	Rp25.802.705.996,00

Beban perjalanan Dinas tahun 2021 sebesar Rp36.181.261.230,00 secara rinci dapat dilihat sebagai berikut :

Tabel Rincian Beban Perjalanan Dinas

Uraian	TA 2021	TA 2020	Kenaikan / Penurunan	%
Beban Perjalanan Dinas	36.181.261.230	25.802.705.996	10.378.555.234	40,22
Jumlah	36.181.261.230	25.802.705.996	10.378.555.234	40,22

Untuk rincian Beban Perjalanan Dinas per SKPD Tahun 2021 dirinci sebagai berikut:

No	SKPD	TA . 2021	TA 2020	Kenaikan / Penurunan	%
1	Dinas Pendidikan	520.198.694,00	832.684.300,00	(312.485.606,00)	-37,53
2	Dinas Kesehatan	10.969.727.473,00	5.340.795.640,00	5.628.931.833,00	105,40
3	Dinas Pekerjaan Umum Dan Penataan Ruang	322.707.247,00	411.166.620,00	(88.459.373,00)	-21,51
4	Disperkim LH	430.680.078,00	700.303.547,00	(269.623.469,00)	-38,50
5	Satuan Polisi Pamong Praja	1.426.472.000,00	1.488.830.085,00	(62.358.085,00)	-4,19
6	Badan Penanggulangan Bencana Daerah	299.399.006,00	425.018.000,00	(125.618.994,00)	-29,56
7	Dinsos PPKB	5.018.440.500,00	432.178.020,00	4.586.262.480,00	1061,20
8	Disnaker KUKM	1.108.312.225,00	270.153.418,00	838.158.807,00	310,25
9	Dinas Kependudukan dan Pencatatan Sipil	132.672.855,00	382.041.769,00	(249.368.914,00)	-65,27
10	Dispermasdes P3A	668.992.495,00	322.219.995,00	346.772.500,00	107,62
11	Dinas Perhubungan	693.545.750,00	600.667.163,00	92.878.587,00	15,46
12	Dinas Komunikasi Dan Informatika	400.484.410,00	269.220.091,00	131.264.319,00	48,76
13	Dinas PMPTSP	125.621.165,00	136.352.381,00	(10.731.216,00)	-7,87
14	Dinas Kepemudaan Dan Olahraga dan Pariwisata	839.604.760,00	401.261.343,00	438.343.417,00	109,24
15	Dinas Kearsipan Dan Perpustakaan	84.414.100,00	127.648.011,00	(43.233.911,00)	-33,87
16	Dinas Kelautan dan Perikanan	488.703.865,00	348.023.586,00	140.680.279,00	40,42
17	Dinas Pertanian dan Pangan	1.925.794.264,00	843.520.672,00	1.082.273.592,00	128,30
18	Dinas Perindustrian dan Perdagangan	565.960.418,00	671.288.221,00	(105.327.803,00)	-15,69
19	Sekretariat Daerah	1.024.013.415,00	1.638.008.369,00	(613.994.954,00)	-37,48
20	Inspektorat	262.919.627,00	913.721.380,00	(650.801.753,00)	-71,23
21	BAPPEDA	422.158.807,00	345.781.959,00	76.376.848,00	22,09
22	Badan Pengelola Keuangan dan Aset Daerah	169.059.092,00	224.335.736,00	(55.276.644,00)	-24,64
23	Badan Pengelolaan Pendapatan Daerah	66.527.800,00	322.602.000,00	(256.074.200,00)	-79,38
24	BKPPD	486.466.318,00	674.586.863,00	(188.120.545,00)	-27,89
25	Sekretariat DPRD	6.100.824.511,00	6.255.932.447,00	(155.107.936,00)	-2,48
26	Kecamatan dan Kelurahan	1.335.653.291,00	1.282.117.000,00	53.536.291,00	4,18
27	Badan Kesatuan Bangsa dan Politik	291.907.064,00	142.247.380,00	149.659.684,00	105,21
Jumlah		36.181.261.230,00	25.802.705.996,00	10.378.555.234,00	40,22

Tabel Rincian Beban Perjalanan Dinas LO 2021 dan LRA 2021

URAIAN	LO TA 2021	LRA TA 2021	SELISIH
Beban Perjalanan Dinas	36.181.261.230,00	36.181.261.230,00	-
Jumlah	36.181.261.230,00	36.181.261.230,00	-

5.4.2.6 Beban Subsidi

Tahun 2021	Tahun 2020
Rp484.527.400,00	-

Beban Subsidi pada tahun 2021 sebesar Rp484.527.400,00 merupakan beban atas subsidi bunga kepada BUMD Tahun Anggaran 2021 dengan total realisasi sebesar Rp500.000.000,00 dengan rincian PT BPR Bank Kebumen sebesar Rp200.000.000,00 ; PT BPR BKK Kebumen sebesar Rp225.000.000,00 dan PT BPR BKK Jateng sebesar Rp75.000.000,00 yang dikeluarkan dengan SP2D No. 00338/LS-SUBSIDI/DAU/2021 Tanggal 26 April 2021, namun terdapat pengembalian subsidi sebesar Rp15.472.600,00 tanggal 10 Desember 2021 dari PT BPR BKK Jateng KC Kebumen.

5.4.2.7 Beban Hibah

Tahun 2021	Tahun 2020
Rp73.785.584.651,00	Rp122.978.836.872,00

Beban Hibah secara rinci disajikan sebagai berikut.

Tabel Rincian Beban Hibah

Uraian	Tahun 2021	Tahun 2020	Kenaikan/ (Penurunan) (Rp)	%
	(Rp)	(Rp)		
Hibah Barang kepada Pemerintah		150.000.000,00	(150.000.000,00)	100,00
Hibah kepada Badan , Lembaga , Organisasi Kemasyarakatan yang Berbadan Hukum Indonesia	71.720.708.651,00	122.828.836.872,00	(51.108.128.221,00)	(41,61)
Hibah Bantuan Keuangan Kepada Partai Politik	2.064.876.000,00			
Jumlah	73.785.584.651,00	122.978.836.872,00	(49.193.252.221,00)	(40,00)

Tabel Rincian Beban Hibah LO 2021 dan LRA 2021

Uraian	LO TA 2021 (Rp)	LRA TA 2021 (Rp)	SELISIH (Rp)	%
Hibah kepada Badan , Lembaga , Organisasi Kemasyarakatan yang Berbadan Hukum Indonesia	71.720.708.651,00	70.349.298.601,00	1.371.410.050,00	1,95
Hibah Bantuan Keuangan Kepada Partai Politik	2.064.876.000,00	2.064.876.000,00	0,00	
Jumlah	73.785.584.651,00	72.414.174.601,00	1.371.410.050,00	1,89

Selisih beban Hibah kepada Badan , Lembaga , Organisasi Kemasyarakatan yang Berbadan Hukum Indonesia sebesar Rp1.371.410.050,00 merupakan reklas beban barang jasa ke beban hibah pada SKPD Dinas Tenaga Kerja dan Koperasi, Usaha Kecil Dan Menengah, Dinas Pemberdayaan Masyarakat Dan Desa dan Pemberdayaan Perempuan Dan Perlindungan Anak, Dinas Pertanian dan Pangan dan Badan Pengelolaan Pendapatan Daerah.

Beban Hibah Tahun 2021 dijelaskan sebagai berikut:

- a. Hibah kepada Badan , Lembaga , Organisasi Kemasyarakatan yang Berbadan Hukum Indonesia tahun 2021 sebesar Rp71.720.708.651,00.

Unit Organisasi	Uraian	Realisasi
Dinas Pendidikan	Hibah Uang kepada Badan dan Lembaga yang	22.406.050.000,00
Dinas Kepemudaan Dan Olahraga dan	Bersifat Nirlaba, Sukarela, dan Sosial yang	1.099.876.739,00
Dinas Pertanian dan Pangan	Dibentuk Berdasarkan Peraturan Perundang-	3.348.750.000,00
Bagian Kesejahteraan Rakyat	Undangan	400.000.000,00
Dinas Pendidikan	Hibah Barang kepada Badan dan Lembaga yang	70.139.000,00
Dinas Kesehatan	Bersifat Nirlaba, Sukarela dan Sosial yang Dibentuk	1.146.916.000,00
Dinas Pekerjaan Umum Dan Penataan Ruang	Berdasarkan Peraturan Perundang-Undangan	282.945.500,00
Dinas Sosial dan Pengendalian Penduduk Dan Keluarga Berencana		234.859.600,00
Dinas Kepemudaan Dan Olahraga dan		1.495.082.000,00
Dinas Kelautan dan Perikanan		5.910.506.150,00
Dinas Pertanian dan Pangan		22.764.919.825,00
Bagian Kesejahteraan Rakyat	Hibah Uang kepada Badan dan Lembaga Nirlaba, Sukarela dan Sosial yang Telah Memiliki Surat Keterangan Terdaftar	1.821.000.000,00
Dinas Pendidikan	Hibah Barang kepada Badan dan Lembaga Nirlaba,	49.707.200,00
Dinas Kelautan dan Perikanan	Sukarela dan Sosial yang Telah Memiliki Surat	2.957.526.587,00
Dinas Perindustrian dan Perdagangan	Keterangan Terdaftar	1.111.187.000,00
Dinas Perumahan Dan Kawasan Permukiman dan Lingkungan Hidup	Hibah Uang kepada Badan dan Lembaga Nirlaba, Sukarela Bersifat Sosial Kemasyarakatan	4.990.500.000,00
Dinas Kelautan dan Perikanan	Hibah Barang kepada Badan dan Lembaga Nirlaba, Sukarela Bersifat Sosial Kemasyarakatan	57.783.000,00
Dinas Tenaga Kerja dan Koperasi Usaha Kecil dan Menengah	Hibah Barang Kepada Koperasi	201.550.000,00
Dinas Pemberdayaan Masyarakat Dan Desa dan Pemberdayaan Perempuan Dan Perlindungan	Hibah barang untuk dijual /diserahkan kepada masyarakat ke beban hibah dan beban bantuan sosial	798.297.800,00
Dinas Tenaga Kerja dan Koperasi, Usaha Kecil Dan Menengah		24.090.000,00
Dinas Pertanian dan Pangan		169.012.000,00
Badan Pengelolaan Pendapatan Daerah		380.010.250,00
Jumlah		71.720.708.651,00

- b. Beban Hibah Bantuan Keuangan Kepada Partai Politik sebesar Rp2.064.876.000,00 dilaksanakan oleh Badan Kesatuan Bangsa dan Politik dengan rincian sebagai sebagai berikut:

Tabel Rincian Beban Hibah Bantuan Keuangan Kepada Partai Politik

No	Nama Partai Politik	Realisasi
1	Partai Nasional Demokrat	162.873.000
2	Partai Kebangkitan Bangsa	356.487.000
3	Partai Keadilan Sejahtera	126.141.000
4	Partai Demokrasi Indonesia Perjuangan	464.832.000
5	Partai Golongan Karya	228.741.000
6	Partai Gerakan Indonesia Raya	281.346.000
7	Partai Demokrat	133.671.000
8	Partai Amanat Nasional	146.091.000
9	Partai Persatuan Pembangunan	164.694.000
Jumlah		2.064.876.000,00

5.4.2.8 Beban Bantuan Sosial

Tahun 2021	Tahun 2020
Rp22.630.398.729,00	Rp34.639.637.162,00

Beban Bantuan Sosial secara rinci disajikan sebagai berikut.

Tabel Rincian Beban Bantuan Sosial

Uraian	Tahun 2021 (Rp)	Tahun 2020 (Rp)	Kenaikan / (Penurunan) (Rp)	%
Beban Bantuan Sosial Uang yang Direncanakan kepada Individu	14.633.270.000,00	-	14.633.270.000,00	0,00
Beban Bantuan Sosial Barang yang Direncanakan kepada Individu	2.372.371.729,00	34.639.637.162,00	(32.267.265.433,00)	(93,15)
Beban Bantuan Sosial Uang yang Direncanakan kepada Keluarga	40.500.000,00	-	40.500.000,00	0,00
Beban Bantuan Sosial Barang yang Direncanakan kepada Keluarga	4.384.257.000,00	0	4.384.257.000,00	0
Beban Bantuan Sosial Uang yang Direncanakan kepada Kelompok Masyarakat	1.200.000.000,00	0	1.200.000.000,00	0
Jumlah	22.630.398.729,00	34.639.637.162,00		

- a. Beban Bantuan Sosial Uang yang direncanakan kepada Individu sebesar Rp14.633.270.000,00 dilaksanakan oleh 7 (tujuh) SKPD dengan rincian sebagai berikut:

Tabel Rincian Beban Bantuan Sosial Uang yang direncanakan kepada Individu

No.	SKPD Pengelola	Nilai (Rp)
1	Dinas Pendidikan	1.529.270.000,00
2	Dinas Perumahan dan Kawasan Pemukiman dan Lingkungan Hidup	10.215.000.000,00
3	Satuan Polisi Pamong Praja	32.000.000,00
4	Dinas Sosial dan Pengendalian Penduduk dan Keluarga Berencana	199.500.000,00
5	Dinas Tenaga Kerja dan Koperasi , Usaha Kecil dan Menengah	2.520.000.000,00
6	Kelurahan Kebumen	75.000.000,00
7	Kelurahan Gombong	62.500.000,00
Jumlah		14.633.270.000,00

- b. Beban bantuan sosial barang yang direncanakan kepada individu sebesar Rp2.372.371.729,00 dengan rincian sebagai berikut :

No.	SKPD Pengelola	Jumlah
1.	Dinas Sosial dan Pengendalian Penduduk dan Keluarga Berencana	639.953.600,00
2.	Dinas Tenaga Kerja dan Koperasi, Usaha Kecil dan Menengah	730.569.399,00
3.	Dinas Kelautan dan Perikanan	1.001.848.730,00
Jumlah		2.372.371.729,00

- c. Beban Bantuan Sosial Uang yang direncanakan kepada Keluarga sebesar Rp40.500.000,00 dilaksanakan oleh SKPD Dinas Sosial dan Pengendalian Penduduk dan Keluarga Berencana.
- d. Beban Bantuan Sosial Barang yang direncanakan kepada Keluarga sebesar Rp4.384.257.000,00 dengan rincian sebagai berikut :

Tabel Rincian Beban Bantuan Sosial Barang yang direncanakan kepada Keluarga

No.	SKPD Pengelola	Jumlah
1.	Dinas Kesehatan	2.862.746.000,00
2.	Dinas Kelautan dan Perikanan	370.012.000,00
3.	Badan Penanggulangan Bencana Daerah	1.151.499.000,00
Jumlah		4.384.257.000,00

- e. Beban Bantuan Sosial Uang yang Direncanakan kepada Kelompok Masyarakat sebesar Rp1.200.000.000 dilaksanakan oleh Dinas Pekerjaan Umum sesuai Peraturan Bupati Kebumen Nomor 43 Tahun 2021 Tentang Perubahan Atas Peraturan Bupati Kebumen Nomor 42 Tahun 2019 Tentang Belanja Bantuan Sosial Masyarakat Program Penyediaan Air Minum Dan Sanitasi Berbasis Masyarakat Di Kabupaten Kebumen dan SK Bupati Nomor 600/100 Tanggal 19 Maret 2021 tentang Penerima Belanja Bantuan Sosial Masyarakat Program Penyediaan Air Minum dan Sanitasi Berbasis Masyarakat Kabupaten Kebumen Tahun Anggaran 2021.

Tabel Rincian Beban Bantuan Sosial LO 2021 dan LRA 2021

Uraian	LO TA 2021	LRA TA 2021	SELIIISH
Beban Bantuan Sosial Uang kepada Individu	17.005.641.729	17.005.641.729	-
Beban Bantuan Sosial Uang kepada Keluarga	4.424.757.000	3.273.258.000	1.151.499.000
Beban Bantuan Sosial Uang kepada Kelompok Masyarakat	1.200.000.000	1.200.000.000	-
	22.630.398.729	21.478.899.729	1.151.499.000

Selisih Beban Bantuan Sosial Uang kepada Keluarga sebesar Rp1.151.499.000,00 merupakan reklas beban barang jasa ke beban bantuan soasial pada Badan Penanggulangan Bencana Daerah.

5.4.2.9 Beban Penyisihan Piutang

Tahun 2021	Tahun 2020
Rp1.838.410.661,25	Rp968.200.867,75

Beban Penyisihan Piutang tahun 2021 sebesar Rp1.838.410.661,25 merupakan beban penyisihan piutang Pemerintah Kabupaten Kebumen yang terdapat pada SKPD dengan rincian sebagai berikut:

Tabel Rincian Beban Penyisihan Piutang

Uraian	Tahun 2021 (Rp)	Tahun 2020 (Rp)	Kenaikan/ (Penurunan) (Rp)	%
Beban Penyisihan Piutang Pajak Daerah	674.689.809,50	728.534.941,50	(53.845.132,00)	(7,39)
Beban Penyisihan Piutang Retribusi	1.018.343.431,00	242.098.480,00	776.244.951,00	320,63
Beban Penyisihan Piutang Lain-lain PAD yang Sah	1.754.653.692,00	(25.291.484,75)	1.779.945.176,75	(7.037,73)
Beban Penyisihan Piutang Lainnya	(1.609.276.271,25)	22.858.931,00	(1.632.135.202,25)	(7.140,03)
Jumlah	1.838.410.661,25	968.200.867,75	870.209.793,50	(13.864,52)

5.4.2.10 Beban Penyusutan Peralatan Mesin

Tahun 2021	Tahun 2020
Rp109.836.850.241,00	Rp101.978.559.001,00

Beban penyusutan peralatan mesin merupakan penyusutan aset tetap atas peralatan mesin tahun 2021 dengan rincian sebagai berikut.

Tabel Rincian Beban Penyusutan Peralatan Mesin

Uraian	Tahun 2021 (Rp)	Tahun 2020 (Rp)	Kenaikan/ (Penurunan) (Rp)	%
Dinas Pendidikan	28,538,401,173	26,526,454,474	2,011,946,699	7.58
Dinas Kesehatan	52,028,831,023	47,008,414,881	5,020,416,142	10.68
Dinas Pekerjaan Umum Dan Penataan Ruang	2,514,745,789	2,629,507,789	(114,762,000)	(4.36)
Dinas Perumahan Dan Kawasan Permukiman dan Lingkungan Hidup	2,941,558,351	2,859,009,000	82,549,351	2.89
Satuan Polisi Pamong Praja	1,050,555,205	1,150,137,136	(99,581,931)	(8.66)
Badan Penanggulangan Bencana Daerah	1,619,750,634	1,358,668,994	261,081,640	19.22
Dinas Sosial dan Pengendalian Penduduk Dan Keluarga Berencana	1,046,512,877	851,587,209	194,925,668	22.89
Dinas Tenaga Kerja dan Koperasi, Usaha Kecil Dan Menengah	1,066,804,274	1,196,495,508	(129,691,234)	(10.84)
Dinas Kependudukan dan Pencatatan Sipil	854,046,248	688,380,726	165,665,522	24.07
Perempuan Dan Perlindungan Anak	249,684,521	308,125,421	(58,440,900)	(18.97)
Dinas Perhubungan	2,388,825,733	2,179,563,938	209,261,795	9.60
Dinas Komunikasi Dan Informatika	2,625,934,368	2,893,962,721	(268,028,353)	(9.26)
Dinas Penanaman Modal dan Pelayanan Terpadu Satu Pintu	312,428,144	342,318,605	(29,890,461)	(8.73)
Dinas Kepemudaan Dan Olahraga dan Pariwisata	752,254,772	783,445,523	(31,190,751)	(3.98)
Dinas Kearsipan Dan Perpustakaan	496,140,518	464,966,518	31,174,000	6.70
Dinas Kelautan dan Perikanan	398,310,921	454,686,076	(56,375,155)	(12.40)
Dinas Pertanian dan Pangan	555,506,894	628,168,769	(72,661,875)	(11.57)
Dinas Perindustrian dan Perdagangan	1,263,116,366	1,361,548,335	(98,431,969)	(7.23)
Sekretariat Daerah	1,846,063,124	2,026,226,409	(180,163,285)	(8.89)
Inspektorat	269,031,390	203,882,374	65,149,016	31.95
Badan Perencanaan dan Penelitian Dan Pengembangan Daerah	240,312,254	258,079,204	(17,766,950)	(6.88)
Badan Pengelola Keuangan dan Aset Daerah	2,221,293,739	959,417,248	1,261,876,491	131.53
Badan Pengelolaan Pendapatan Daerah	424,380,316	380,209,089	44,171,227	11.62
Badan Kepegawaian, Pendidikan dan Pelatihan Daerah	202,078,393	237,795,118	(35,716,725)	(15.02)
Sekretariat DPRD	937,785,064	1,296,913,204	(359,128,140)	(27.69)
Kecamatan dan Kelurahan	2,892,529,418	2,832,968,012	59,561,406	2.10
Badan Kesatuan Bangsa dan Politik	99,968,732	97,626,720	2,342,012	2.40
Jumlah	109,836,850,241	101,978,559,001	7,858,291,240	7.71

5.4.2.11 Beban Penyusutan Gedung dan Bangunan

Tahun 2021	Tahun 2020
Rp32.085.433.601,00	Rp29.861.738.581,00

Beban penyusutan geung dan bangunan merupakan penyusutan aset tetap atas gedung dan bangunan tahun 2021 dengan rincian sebagai berikut.

Tabel Rincian Beban Penyusutan Gedung dan Bangunan

OPD	TA 2021	TA 2020	Kenaikan / Penurunan	%
Dinas Pendidikan	12.807.804.720,00	12.458.699.060,00	349.105.660,00	2,80
Dinas Kesehatan	7.082.891.786,00	6.111.212.677,00	971.679.109,00	15,90
Dinas Pekerjaan Umum Dan Penataan Ruang	246.939.722,00	383.804.084,00	(136.864.362,00)	(35,66)
Dinas Perumahan Dan Kawasan Permukiman dan Lingkungan Hidup	905.418.003,00	783.690.340,00	121.727.663,00	15,53
Satuan Polisi Pamong Praja	99.500.510,00	99.500.510,00	0,00	-
Badan Penanggulangan Bencana Daerah	82.647.995,00	43.381.515,00	39.266.480,00	90,51
Dinas Sosial dan Pengendalian Penduduk Dan Keluarga Berencana	188.896.424,00	181.229.184,00	7.667.240,00	4,23
Dinas Tenaga Kerja dan Koperasi, Usaha Kecil Dan Menengah	659.600.485,00	659.400.485,00	200.000,00	0,03
Dinas Kependudukan dan Pencatatan Sipil	75.745.526,00	75.745.526,00	0,00	-
Dinas Pemberdayaan Masyarakat Dan Desa dan Pemberdayaan Perempuan Dan Perlindungan Anak	35.560.590,00	35.560.590,00	0,00	-
Dinas Perhubungan	245.673.370,00	245.673.370,00	0,00	-
Dinas Komunikasi Dan Informatika	92.469.729,00	92.469.729,00	0,00	-
Dinas Penanaman Modal dan Pelayanan Terpadu Satu Pintu	75.644.198,00	77.120.774,00	(1.476.576,00)	(1,91)
Dinas Kepemudaan Dan Olahraga dan Pariwisata	1.758.883.814,00	1.763.893.162,00	(5.009.348,00)	(0,28)
Dinas Kearsipan Dan Perpustakaan	156.038.992,00	156.038.992,00	0,00	-
Dinas Kelautan dan Perikanan	302.889.150,00	274.566.668,00	28.322.482,00	10,32
Dinas Pertanian dan Pangan	393.543.970,00	370.835.279,00	22.708.691,00	6,12
Dinas Perindustrian dan Perdagangan	4.778.244.524,00	4.127.718.274,00	650.526.250,00	15,76
Sekretariat Daerah	304.104.993,00	283.661.991,00	20.443.002,00	7,21
Inspektorat	125.912.794,00	31.361.940,00	94.550.854,00	301,48
Badan Perencanaan dan Penelitian Dan Pengembangan Daerah	14.625.449,00	14.625.449,00	0,00	-
Badan Pengelola Keuangan dan Aset Daerah	273.811.041,00	276.145.965,00	(2.334.924,00)	(0,85)
Badan Pengelolaan Pendapatan Daerah	60.449.358,00	60.449.358,00	0,00	-
Badan Kepegawaian, Pendidikan dan Pelatihan Daerah	35.232.108,00	37.457.604,00	(2.225.496,00)	(5,94)
Sekretariat DPRD	334.240.024,00	334.240.024,00	0,00	-
Kecamatan dan Kelurahan	885.569.651,00	820.161.356,00	65.408.295,00	7,98
Badan Kesatuan Bangsa dan Politik	63.094.675,00	63.094.675,00	0,00	-
Jumlah	32.085.433.601,00	29.861.738.581,00	2.223.695.020,00	

5.4.2.12 Beban Penyusutan Jalan, Jaringan dan Irigasi

Tahun 2021	Tahun 2020
Rp161.640.497.288,00	Rp154.699.361.720,02

Beban penyusutan jalan jaringan dan irigasi merupakan penyusutan aset tetap atas jalan jaringan dan irigasi tahun 2021 dengan rincian sebagai berikut :

Tabel Rincian Beban Penyusutan Jalan, Jaringan dan Irigasi

OPD	TA 2021 (Rp)	TA 2020 (Rp)	Kenaikan /	%
Dinas Pendidikan	49,351,573.00	49,351,573.00	0.00	0.00
Dinas Kesehatan	1,825,139,168.00	1,805,704,890.00	19,434,278.00	1.08
Dinas Pekerjaan Umum Dan Penataan Ruang	150,816,563,957.00	144,771,597,800.00	6,044,966,157.00	4.18
Dinas Perumahan Dan Kawasan Permukiman dan Lingkungan Hidup	3,116,645,256.00	2,405,092,647.00	711,552,609.00	29.59
Satuan Polisi Pamong Praja	345,500.00	345,500.00	0.00	0.00
Badan Penanggulangan Bencana Daerah	510,747,735.00	428,780,475.00	81,967,260.00	19.12
Dinas Sosial dan Pengendalian Penduduk Dan Keluarga Berencana	2,101,624.00	2,101,624.00	0.00	0.00
Dinas Tenaga Kerja dan Koperasi, Usaha Kecil Dan Menengah	8,608,280.00	8,608,280.00	0.00	0.00
Dinas Kependudukan dan Pencatatan Sipil	2,968,717.00	2,968,717.00	0.00	0.00
Dinas Pemberdayaan Masyarakat Dan Desa dan Pemberdayaan Perempuan Dan Perlindungan Anak	2,383,346.00	2,383,346.00	0.00	0.00
Dinas Perhubungan	1,196,946,994.00	1,124,015,091.00	72,931,903.00	6.49
Dinas Komunikasi Dan Informatika	181,005,882.00	181,005,882.00	0.00	0.00
Dinas Penanaman Modal dan Pelayanan Terpadu Satu Pintu	1,665,650.00	1,665,650.00	0.00	0.00
Dinas Kepemudaan Dan Olahraga dan Pariwisata	1,340,833,061.00	1,336,841,530.00	3,991,531.00	0.30
Dinas Kearsipan Dan Perpustakaan	2,409,000.00	2,409,000.00	0.00	0.00
Dinas Kelautan dan Perikanan	163,375,876.00	163,375,876.00	0.00	0.00
Dinas Pertanian dan Pangan	866,705,335.00	866,705,335.00	0.00	0.00
Dinas Perindustrian dan Perdagangan	1,325,000.00	1,325,000.00	0.00	0.00
Sekretariat Daerah	10,926,558.00	10,926,558.00	0.00	0.00
Inspektorat	4,942,345.00	2,780,745.00	2,161,600.00	77.73
Badan Perencanaan dan Penelitian Dan Pengembangan Daerah	6,863,750.00	6,863,750.00	0.00	0.00
Badan Pengelola Keuangan dan Aset Daerah	18,909,093.00	18,909,093.00	0.00	0.00
Badan Pengelolaan Pendapatan Daerah	3,603,363.00	3,603,363.00	0.00	0.00
Badan Kepegawaian, Pendidikan dan Pelatihan	4,132,505.00	4,132,505.00	0.00	0.00
Sekretariat DPRD	53,876,715.00	53,876,715.00	0.00	0.00
Kecamatan dan Kelurahan	1,448,121,005.00	1,443,990,775.02	4,130,229.98	0.29
Jumlah	161,640,497,288.00	154,699,361,720.02	6,941,135,567.98	4.49

5.4.2.13 Beban Amortisasi Aset Tidak Berwujud

Tahun 2021	Tahun 2020
Rp520.781.934,82	Rp391.499.303,00

Beban amortisasi aset tidak berwujud merupakan penyusutan atas aset lainnya berupa software, kajian dan aset tidak berwujud lainnya yang ada di OPD dengan rincian sebagai berikut.

Tabel Rincian Beban amortisasi aset tidak berwujud

Uraian	Tahun 2021 (Rp)	Tahun 2020 (Rp)	Kenaikan / Penurunan (Rp)	%
Beban Amortisasi Aset Tidak Berwujud - Lisensi dan Frenchise	-	77.217.400,00	(77.217.400,00)	(100,00)
Beban Amortisasi Aset Tidak Berwujud - Software	355.094.193,00	3.300.000,00	351.794.193,00	10.660,43
Beban Amortisasi Aset Tidak Berwujud - Kajian	141.511.931,82		141.511.931,82	-
Beban Amortisasi Aset Tidak Berwujud Lainnya	24.175.810,00	310.981.903,00	(286.806.093,00)	(92,23)
Jumlah	520.781.934,82	391.499.303,00	129.282.631,82	33,02

Tabel Rincian Beban amortisasi aset tidak berwujud per OPD

URAIAN	TA 2021 (Rp)	TA 2020 (Rp)	Kenaikan /	%
Dinas Pendidikan	7.122.560,00	5.372.560,00	1.750.000,00	32,57
Dinas Kesehatan	153.424.600,00	81.267.400,00	72.157.200,00	88,79
Dinas Pekerjaan Umum Dan Penataan Ruang	133.734.931,82	91.311.500,00	42.423.431,82	46,46
Dinas Tenaga Kerja dan Koperasi, Usaha Kecil Dan Menengah	9.676.500,00	9.405.500,00	271.000,00	2,88
Dinas Perhubungan	18.194.590,00	18.194.590,00	0,00	0,00
Dinas Komunikasi Dan Informatika	35.031.715,00	35.031.715,00	0,00	0,00
Dinas Kepemudaan Dan Olahraga dan Pariwisata	12.111.000,00	12.111.000,00	0,00	0,00
Dinas Kearsipan Dan Perpustakaan	19.425.810,00	19.425.810,00	0,00	0,00
Dinas Perindustrian dan Perdagangan	25.914.818,00	22.933.818,00	2.981.000,00	13,00
Sekretariat Daerah	34.028.110,00	34.028.110,00	0,00	0,00
Badan Perencanaan dan Penelitian Dan	10.586.200,00	10.586.200,00	0,00	0,00
Badan Pengelola Keuangan dan Aset Daerah	15.921.500,00	6.221.500,00	9.700.000,00	155,91
Badan Pengelolaan Pendapatan Daerah	41.609.600,00	41.609.600,00	0,00	0,00
Badan Kepegawaian, Pendidikan dan Pelatihan	3.500.000,00	3.500.000,00	0,00	0,00
Kecamatan Kutowinangun	500.000,00	500.000,00	0,00	0,00
Jumlah	520.781.934,82	391.499.303,00	129.282.631,82	33,02

5.4.2.14 Beban Bagi Hasil

Tahun 2021	Tahun 2020
Rp13.862.929.650,00	Rp13.527.756.700,00

Beban bagi hasil tahun 2021 sebesar Rp13.862.929.650,00 mengalami kenaikan sebesar Rp335.172.950,00 atau 2,48% , yang merupakan bagi hasil pajak daerah kepada Kabupaten/Kota dan Desa serta bagi hasil retribusi daerah Kabupaten/Kota Kepada Pemerintah Desa dengan rincian sebagai berikut :

Tabel Rincian Beban Bagi Hasil

No	Uraian	TA 2021 (Rp)	TA 2020 (Rp)	Kenaikan / Penurunan (Rp)	%
1	Beban bagi hasil pajak daerah kepada Pemerintah Kabupaten/Kota dan Desa	11.148.216.650,00	9.657.463.900,00	1.490.752.750	15,44
2	Beban Bagi hasil retribusi daerah kabupaten/kota kepada pemerintah desa	2.714.713.000,00	3.870.292.800,00	(1.155.579.800)	(29,86)
Jumlah		13.862.929.650,00	13.527.756.700,00	335.172.950,00	2,48

Tabel Rincian Beban Bagi Hasil LO 2021 dan LRA 2021

URAIAN	LO TA 2021	LRA TA 2021	SELISIH
Beban Bagi Hasil Pajak Daerah Kepada Pemerintahan Kabupaten/Kota dan Desa	11.148.216.650,00	11.148.216.650,00	0,00
Beban Bagi Hasil Retribusi Daerah Kabupaten/ Kota Kepada Pemerintah Desa	2.714.713.000,00	2.714.713.000,00	0,00
	13.862.929.650,00	13.862.929.650,00	0,00

5.4.2.15 Beban Bantuan Keuangan

Tahun 2021	Tahun 2020
Rp191.422.134.000,00	Rp178.749.036.400,00

Beban bagi bantuan keuangan tahun 2021 sebesar Rp191.422.134.000,00 mengalami kenaikan sebesar Rp12.673.097.600,00 atau 7,09% , yang merupakan bantuan keuangan umum daerah Provinsi atau Kabupaten/Kota ke Desa serta Bantuan Keuangan Khusus Daerah Provinsi atau Kabupaten/Kota ke Desa dengan rincian sebagai berikut:

No	Uraian	TA 2021 (Rp)	TA 2020 (Rp)	Kenaikan / Penurunan (Rp)	%
1	Beban bantuan keuangan umum daerah Provinsi atau Kabupaten/Kota ke Desa	169,581,134,000.00	176,684,160,400.00	(7,103,026,400)	(4.02)
2	Beban Bantuan Keuangan Khusus Daerah Provinsi atau Kabupaten/Kota ke Desa	21,841,000,000.00	2,064,876,000.00	19,776,124,000	957.74
Jumlah		191,422,134,000.00	178,749,036,400.00	12,673,097,600.00	7.09

- a. Beban Bantuan Keuangan Umum Daerah Provinsi Atau Kabupaten/Kota Ke Desa tahun 2021 sebesar Rp169.581.134.000,00 dengan rincian sebagai berikut

No	Uraian	Realisasi
1	Alokasi Dana Desa (ADD)	167.346.134.000
2	Bantuan Keuangan Umum Daerah Provinsi atau Kabupaten/Kota kepada Desa untuk Bantuan Keuangan Operasional TPQ	2.235.000.000
Jumlah		169.581.134.000

- b. Beban Bantuan Keuangan Khusus Daerah Provinsi atau Kabupaten/Kota ke Desa tahun 2021 sebesar Rp21.841.000.000,00 yang digunakan untuk Pembangunan Kawasan Perdesaan sesuai Surat Keputusan Bupati No 900/285 Tahun 2021 tentang Perubahan atas Keputusan Bupati Kebumen No 900/155 Tahun 2021 tentang Penerima Belanja Bantuan Keuangan Khusus kepada Desa Di Kabupaten Kebumen Tahun Anggaran 2021.

Tabel Rincian Beban Bagi Bantuan Keuangan LO 2021 dan LRA 2021

URAIAN	LO TA 2021	LRA TA 2021	SELISIH
Beban Bantuan Keuangan Umum Daerah Provinsi atau Kabupaten/Kota ke Desa	169.581.134.000	574.841.587.000	(405.260.453.000)
Beban Bantuan Keuangan Khusus Daerah Provinsi atau Kabupaten/Kota ke Desa	21.841.000.000	21.841.000.000	-
Jumlah	191.422.134.000	596.682.587.000	(405.260.453.000)

Selisih beban bantuan Keuangan dan belanja bantuan keuangan TA 2021 merupakan realisasi belanja Dana Desa TA 2021 sebesar Rp405.260.453.000,00

5.4.3 Surplus/Defisit dari Kegiatan Non Operasional

Tahun 2021	Tahun 2020
(Rp11.103.569.757,00)	(Rp14.871.500.954,00)

Kegiatan Non Operasional merupakan kegiatan yang bersumber dari defisit penjualan aset non lancar, defisit penyelesaian kewajiban jangka panjang dan defisit dari kegiatan non operasional lainnya.

Surplus/Defisit dari Kegiatan Non Operasional sebesar (Rp11.103.569.757,00) adalah sebagai berikut.

Tabel Defisit Kegiatan Non Operasional

Uraian	Tahun 2021 (Rp)	Tahun 2020 (Rp)	Kenaikan/ (Penurunan) (Rp)	%
Surplus Penjualan Aset Non Lancar - LO	1.623.258.031,00	1.210.699.490,00	412.558.541,00	34,08
Surplus Penyelesaian Kewajiban Jangka Panjang - LO	0,00	0,00	0,00	0,00
Surplus dari Kegiatan Non Operasional Lainnya - LO	0,00	0,00	0,00	0,00
Defisit Penjualan Aset Non Lancar - LO	0,00	0,00	0,00	0,00
Defisit Penyelesaian Kewajiban Jangka Panjang - LO	0,00	0,00	0,00	0,00
Defisit dari Kegiatan Non Operasional Lainnya - LO	12.726.827.788,00	16.082.200.444,00	(3.355.372.656,00)	(20,86)
Jumlah	(11.103.569.757,00)	(14.871.500.954,00)	3.767.931.197,00	(25,34)

5.4.3.1 Surplus Penjualan/Pertukaran/Pelepasan Aset Non Lancar - LO

Surplus Penjualan Aset Non Lancar – LO 2021 sebesar Rp1.623.258.031,00 secara rinci dapat dilihat berikut ini:

Tabel Surplus Penjualan Aset Non Lancar – LO

Uraian	Tahun 2021 (Rp)	Tahun 2020 (Rp)	Kenaikan/ (Penurunan) (Rp)	%
Hasil Penjualan Peralatan/Mesin	1.290.265.031,00	974.815.589,00	315.449.442,00	32,36
Hasil Penjualan Gedung dan Bangunan	332.993.000,00	235.883.901,00	97.109.099,00	41,17
Jumlah	1.623.258.031,00	1.210.699.490,00	412.558.541,00	34,08

5.4.3.2 Defisit Penjualan/Pertukaran/Pelepasan Aset Non Lancar - LO

Defisit dari Kegiatan Non Operasional Lainnya – LO 2021 sebesar Rp12.726.827.788,00 berasal dari penghapusan aset tetap kondisi rusak berat, yang secara rinci sebagai berikut:

Tabel Defisit dari Kegiatan Non Operasional Lainnya – LO

No	Uraian	No SK Hapus	Jumlah
1	SK Sekda tentang Penghapusan BMD Badan, Dinas, Kantor	028/2359.6/KEP/2021	3.927.391.323,00
2	SK Sekda tentang Penghapusan BMD Puskesmas, Kecamatan, SMP	028/2359.6/KEP/2021	2.718.248.707,00
3	SK Sekda tentang Penghapusan BMD DISDIK, TK DAN KORWIL	028/2359.7/KEP/2021	5.201.599.828,00
4	SK Sekda tentang Penghapusan BMD Kendaraan Dinas	028/118/KEP/2021	879.587.930,00
Jumlah			12.726.827.788,00

5.4.4 Pos Luar Biasa

Pos Luar Biasa merupakan rekening yang menampung peristiwa atau kejadian luar biasa tahun 2021 yang mempunyai karakteristik kejadian tidak normal dan jarang terjadi serta di luar kendali entitas pemerintah daerah. Secara rinci dapat dilihat berikut ini:

Tabel Pos Luar Biasa

Uraian	Tahun 2021	Tahun 2020	Kenaikan /	%
	Rp	Rp	Penurunan Rp	
Pendapatan Luar Biasa - LO	-	-	-	
Beban Luar Biasa	315.318.400,00	309.529.716,00	5.788.684,00	1,87
	315.318.400,00	309.529.716,00	5.788.684,00	1,87

5.4.4.1 Beban Tak Terduga

Tahun 2021	Tahun 2020
Rp315.318.400,00	Rp309.529.716,00

Beban Luar Biasa 2021 sebesar Rp315.318.400,00 merupakan beban atas Pengembalian Setoran Hak Bersih lelang an. Susmadyo Putro ke KPKNL, Pengembalian gaji bulan ke 13 Tahun Anggaran 2020 an. Alm. Slamet Guru SDN Kalipoh Korwil Bidik Kecamatan Ayah, Bantuan Untuk Korban Bencana Alam, Peny. Jaring Pengaman Sosial Dampak PPKM Darurat Covid, bantuan Migran Korban Tindak kekerasan, bantuan orang kehabisan bekal/PMKS, Bantuan kepada Korban Kebakaran dengan rincian sebagai berikut:

NO	NO Bukti	TGLSP2D	NO SP2D	URAIAN	NILAI
1	S-118/WKN.09/KNL.08/2021	19/02/2021	00166/LS-BTT/DAU/2021	Pembayaran Pengembalian Setoran Hak Bersih Ielang an. Susmadyo Putro ke KPKNL sesuai surat dari KPKNL No. S-118/WKN.09/KNL.08/2021 Tgl. 19 Januari 2021	15.500.000,00
2	900/781	30/03/2021	00131/LS-BTT/DAU/2021	Pembayaran Pengembalian gaji bulan ke 13 Tahun Anggaran 2020 an. Alm. Slamet Guru SDN Kalipoh Korwil Bidik Kecamatan Ayah sesuai surat dari Diknas Kab Kebumen No. 900/781 Tgl. 08-02-2021	5.368.400,00
3	045.2/3422	13/04/2021	00277/LS-BTT/PAD/2021	Pembayaran Belanja Tidak Terduga untuk bantuan orang kehabisan bekal/PMKS Tahap I TA 2021 sesuai Persetujuan Bupati Kebumen No. 900/372 Tgl. 31-3-2021	5.700.000,00
4	900/6348	07/05/2021	00459/LS-BTT/PAD/2021	Pemb. Belanja Tidak Terduga Bantuan Untuk Korban Bencana Alam Tahap 1 di Kabupaten Kebumen TA 2021 sesuai Persetujuan Bupati Kebumen No. 900/926 Tgl. 23-04-2021	112.500.000,00
5	900/7132	27/05/2021	00670/LS-BTT/PAD/2021	Pemb. Belanja Tidak Terduga Bantuan kepada Korban Kebakaran Tahap 1 di Kabupaten Kebumen TA 2021 sesuai Persetujuan Bupati Kebumen No. 900/1042 Tgl. 18-05-2021	35.000.000,00
6	900/2903	23/06/2021	00532/LS-BTT/PAD/2021	Pembayaran Belanja Tidak Terduga untuk bantuan orang kehabisan bekal/PMKS Tahap II TA 2021 sesuai Persetujuan Bupati Kebumen No. 900/1144 Tgl. 7-6-2021	12.500.000,00
7	900/10490	17/09/2021	01010/LS-BTT/PAD/2021	Pemb. Belanja Tidak Terduga Bantuan kepada Korban Kebakaran Tahap 2 di Kabupaten Kebumen TA 2021 sesuai Persetujuan Bupati Kebumen No. 900/1743 Tgl. 10-09-2021	55.000.000,00
8	0452.2/10960	30/09/2021	01016/LS-BTT/PAD/2021	Pembayaran Belanja Tidak Terduga untuk bantuan orang kehabisan bekal/PMKS Tahap III TA 2021 sesuai Persetujuan Bupati Kebumen No. 900/1826 Tgl. 23-9-2021	7.050.000,00
9	900/10911	30/09/2021	01017/LS-BTT/PAD/2021	Pembayaran Belanja Tidak Terduga untuk bantuan Migran Korban Tindak kekerasan Tahap I TA 2021 sesuai Persetujuan Bupati Kebumen No. 900/1827 Tgl. 23-9-2021	2.000.000,00
10	045.2/12754	23/11/2021	01224/LS-BTT/PAD/2021	Pembayaran Belanja Tidak Terduga untuk bantuan orang kehabisan bekal/PMKS Tahap IV TA 2021 sesuai Persetujuan Bupati Kebumen No. 900/2216 Tgl. 15-11-2021	4.700.000,00
11	900/12765	23/11/2021	01226/LS-BTT/PAD/2021	Pemb. Belanja Tidak Terduga Bantuan kepada Korban Kebakaran Tahap 3 di Kabupaten Kebumen TA 2021 sesuai Persetujuan Bupati Kebumen No. 900/2215 Tgl. 15-11-2021	47.000.000,00
12	900/12766	23/11/2021	01227/LS-BTT/PAD/2021	Pemb. Belanja Tidak Terduga Bantuan kepada Korban Kebakaran Tahap 4 di Kabupaten Kebumen TA 2021 sesuai Persetujuan Bupati Kebumen No. 900/2218 Tgl. 15-11-2021	8.000.000,00
13	900/12767	23/11/2021	01228/LS-BTT/PAD/2021	Pemb. Belanja Tidak Terduga Bantuan kepada Korban Bencana Alam Tahap 2 di Kabupaten Kebumen TA 2021 sesuai Persetujuan Bupati Kebumen No. 900/2217 Tgl. 15-11-2021	5.000.000,00
Jumlah					315.318.400,00

Defisit dari Pos Luar Biasa Tahun Anggaran 2021 sebesar Rp315.318.400,00. Dengan demikian, surplus/defisit-LO yang dihasilkan selama Tahun Anggaran 2021 sebesar Rp23.570.982.245,28.

5.5 Laporan Arus Kas

Laporan Arus Kas menyajikan informasi penerimaan dan pengeluaran kas selama periode Tahun 2021 yang diklasifikasikan berdasarkan aktivitas operasi, investasi, pembiayaan, dan non anggaran.

Saldo Awal Kas atau saldo kas per 31 Desember 2020 sebesar Rp219.984.624.515,98. Terjadi kenaikan saldo kas selama tahun 2021 sebesar Rp49.195.002.683,00 sehingga saldo akhir Kas per 31 Desember 2021 sebesar Rp269.179.627.198,98 dengan rincian sebagai berikut.

Saldo Kas per 31 Desember 2021

Rincian SILPA	Kas (Rp)	Utang Pfk (Rp)	Silpa (Rp)
Kas di Kas Daerah	167,807,726,233.00	0.00	167,807,726,233.00
Kas di bendahara Penerimaan	0.00	0.00	0.00
Kas di Bendahara Pengeluaran	400,000.00	0.00	400,000.00
Kas BLUD RSUD Soedirman	42,767,044,674.00	0.00	42,767,044,674.00
Kas BLUD RSUD Prembun	48,873,491,269.00	0.00	48,873,491,269.00
Kas BLUD Puskesmas	4,735,938,728.98	0.00	4,735,938,728.98
Kas Dana BOS	4,995,026,294.00	0.00	4,995,026,294.00
Jumlah	269,179,627,198.98	0.00	269,179,627,198.98

Kenaikan saldo kas selama tahun 2021 sebesar Rp49.195.002.683,00 berasal dari:

No	Uraian	Jumlah
1	Arus Kas Bersih dari Aktivitas Operasi	316,682,009,942.00
2	Arus Kas Bersih dari Aktivitas Investasi	(267,487,692,309.00)
3	Arus Kas Bersih dari Aktivitas Pendanaan	35,000,000.00
4	Arus Kas Bersih dari Aktivitas Transitoris	(34,314,950.00)
	Jumlah	49,195,002,683.00

5.5.1 Arus Kas dari Aktivitas Operasi

Arus kas bersih aktivitas operasi merupakan indikator yang menunjukkan kemampuan operasi Pemerintah Kabupaten Kebumen dalam menghasilkan kas yang cukup untuk membiayai aktivitas operasionalnya di masa yang akan datang tanpa mengandalkan sumber pendanaan dari luar. Arus kas bersih dari aktivitas operasi diikhtisarkan sebagai berikut.

Tabel Rincian Arus Kas Bersih dari Aktivitas Operasi

Uraian	Tahun 2021 Rp	Tahun 2020 Rp
Arus Kas Masuk	2,830,411,757,702.00	2,762,018,607,739.80
Arus Kas Keluar	2,513,729,747,760.00	2,449,060,867,062.00
Arus Kas Bersih dari Aktivitas Operasi	316,682,009,942.00	312,957,740,677.80

5.5.1.1 Arus Kas Masuk Aktivitas Operasi

Arus kas masuk aktivitas operasi terdiri dari :

Tabel Rincian Arus Kas Masuk Aktivitas Operasi

No	Uraian	Tahun 2021 Rp	Tahun 2020 Rp
1	Pajak Daerah	112,474,854,190.00	100,877,584,517.00
2	Retribusi Daerah	23,652,739,277.00	22,068,306,403.00
3	Hasil Pengelolaan Kekayaan Daerah yang Dipisahkan	16,552,860,815.00	15,727,758,649.00
4	Lain-lain PAD Yang Sah	317,713,374,802.00	263,141,614,724.80
5	Pendapatan Transfer Pemerintah Pusat	2,059,293,466,080.00	2,074,494,939,094.00
6	Pendapatan Transfer Antar Daerah	163,339,494,803.00	148,958,135,191.00
7	Pendapatan Hibah	8,794,749,700.00	136,750,269,161.00
8	Lain-lain pendapatan sesuai dengan ketentuan peraturan	128,590,218,035.00	0.00
	Jumlah	2,830,411,757,702.00	2,762,018,607,739.80

Arus Kas Masuk sebesar Rp2.830.411.757.702,00 tersebut termasuk pendapatan yang diterima Badan Layanan Umum Daerah dan pendapatan dari Dana Bantuan Operasional

Sekolah yang diterima langsung Sekolah (SMP dan SD Negeri) pada tahun anggaran 2021. Pendapatan dari Badan Layanan Umum dirinci sebagai berikut.

Tabel Rincian Pendapatan BLUD Tahun 2021		
No	Uraian	Nilai (Rp)
1	RSUD Dr. Soedirman	158,313,728,970.00
2	RSUD Prembun	75,283,603,903.00
3	Puskesmas	61,072,209,513.00
	Jumlah	294,669,542,386.00

Sedangkan pendapatan Dana Bantuan Operasional Sekolah (BOS) yang diterima langsung melalui rekening Sekolah adalah sebesar Rp128.590.591.983,00.

5.5.1.2 Arus Kas Keluar Aktivitas Operasi

Arus Kas keluar dari aktivitas operasi terdiri atas berikut.

Tabel Rincian Arus Kas Keluar Aktivitas Operasi			
No	Uraian	Tahun 2021	Tahun 2020
		Rp	Rp
1	Belanja Pegawai	1,141,295,419,703.00	1,169,696,600,650.00
2	Belanja Barang dan Jasa	666,965,891,277.00	557,946,733,726.00
3	Belanja Subsidi	484,527,400.00	0.00
4	Belanja Hibah	72,414,174,601.00	81,112,633,737.00
5	Belanja Bantuan Sosial	21,478,899,729.00	30,833,250,000.00
6	Belanja Tak Terduga	545,318,400.00	10,188,825,249.00
7	Transfer Belanja Bagi Hasil	13,862,929,650.00	13,527,756,700.00
8	Transfer Belanja Bantuan Keuangan	596,682,587,000.00	585,755,067,000.00
	Jumlah	2,513,729,747,760.00	2,449,060,867,062.00

Arus kas keluar dari Aktivitas operasi sebesar Rp2.513.729.747.760,00 tersebut sudah termasuk belanja operasi pada Badan Layanan Umum Daerah RSUD dan UPTD Puskesmas dan belanja yang bersumber dari Dana Bantuan Operasional Sekolah, dengan rincian sebagai berikut:

Tabel Rincian Belanja BLUD Tahun 2021		
No	Uraian	Nilai (Rp)
1	Belanja Pegawai BLUD	369,862,000.00
2	Belanja Barang dan Jasa BLUD	240,061,869,049.00
	Jumlah	240,431,731,049.00

Sedangkan belanja yang bersumber dari Dana Bantuan Operasional Sekolah, yang dilaporkan oleh Satuan Pendidikan sebagai berikut:

Tabel Belanja Operasi BOS Tahun 2021		
No	Uraian	Nilai (Rp)
1	Belanja Pegawai BOS	28,196,816,750.00
2	Belanja Barang dan Jasa BOS	70,727,729,119.00
	Jumlah	98,924,545,869.00

5.5.2 Arus Kas Bersih dari Aktivitas Investasi

Aktivitas Investasi adalah aktivitas penerimaan dan pengeluaran kas yang ditujukan untuk perolehan dan pelepasan aset tetap dan aset non-keuangan lainnya. Arus Kas dari aktivitas investasi mencerminkan penerimaan dan pengeluaran kas bruto dalam rangka perolehan dan pelepasan sumber daya ekonomi yang bertujuan untuk meningkatkan dan mendukung pelayanan pemerintah daerah kepada masyarakat di masa yang akan datang. Arus Kas Bersih dari Aktivitas Investasi berkurang sebesar Rp267.487.692.309,00.

Tabel Rincian Arus Kas Bersih dari Aktivitas Investasi

Uraian	Tahun 2021 Rp	Tahun 2020 Rp
Arus Kas Masuk	1,623,258,031.00	1,210,699,490.00
Arus Kas Keluar	269,110,950,340.00	288,801,049,018.00
Arus Kas Bersih dari Aktivitas Operasi	(267,487,692,309.00)	(287,590,349,528.00)

Jumlah arus kas bersih dari aktivitas investasi berkurang sebesar Rp267.487.692.309,00 menunjukkan bahwa selama Tahun 2021 dari aktivitas investasi mengurangi saldo kas sebesar Rp267.487.692.309,00.

5.5.2.1 Arus Kas Masuk dari Aktivitas Investasi

Arus Kas Masuk dari aktivitas investasi sebesar Rp1.623.258.031,00 merupakan hasil penjualan Barang Milik Daerah yang sudah dihapus dari daftar barang inventaris dari Peralatan Mesin dan Bangunan Gedung, masing-masing sebagai berikut.

Tabel Arus Kas Masuk Dari Aktivitas Investasi Tahun 2021

No	Uraian	Nilai (Rp)
1	Hasil Penjualan Peralatan/Mesin	1,290,325,031.00
2	Hasil Penjualan Gedung dan Bangunan	332,933,000.00
	Jumlah	1,623,258,031.00

5.5.2.2 Arus Kas Keluar dari Aktivitas Investasi

Arus kas keluar dari aktivitas investasi sebesar Rp269.110.950.340,00 terdiri dari belanja modal Tahun Anggaran 2021 sebesar Rp266.110.950.340,00 termasuk didalamnya belanja modal pada Badan Layanan Umum Daerah dan belanja modal yang bersumber dana Bantuan Operasional Sekolah, serta Penyertaan Modal Daerah sebesar RP3.000.000.000,00. Arus Kas Keluar Aktivitas Investasi dirinci sebagai berikut.

Tabel Arus Kas Keluar dari Aktivitas Investasi Tahun 2021

No	Uraian	Nilai Rp
1	Belanja Modal Tanah	4,062,715,011.00
2	Belanja Modal Peralatan dan Mesin	112,083,903,500.00
3	Belanja Modal Gedung dan Bangunan	44,827,545,305.00
4	Belanja Modal Jalan, Irigasi dan Jaringan	97,454,097,763.00
5	Belanja Modal Aset Tetap Lainnya	7,682,688,761.00
6	Belanja Modal Aset Tak Berwujud	0.00
7	Penyertaan Modal Daerah	3,000,000,000.00
	Jumlah	269,110,950,340.00

Arus kas keluar aktivitas investasi dari Belanja Modal yang bersumber Dana Badan Layanan Umum Daerah dirinci sebagai berikut.

Tabel Rincian Belanja Modal BLUD Tahun 2021

No	Uraian	Nilai Rp
1	Belanja Modal Tanah	628,973,110.00
2	Belanja Modal Peralatan dan Mesin	21,916,143,825.00
3	Belanja Modal Gedung dan Bangunan	5,475,832,013.00
4	Belanja Modal Jalan, Irigasi dan Jaringan	466,936,350.00
5	Belanja Modal Aset Tetap Lainnya	714,722,000.00
6	Belanja Modal Aset Tak Berwujud	0.00
	Jumlah	29,202,607,298.00

Sedangkan arus kas keluar investasi dari Belanja Modal yang bersumber dana Bantuan Operasional Sekolah yang dilaporkan Satuan Pendidikan dirinci sebagai berikut:

Tabel Rincian Belanja Modal Dana BOS Tahun 2021

No	Uraian	Nilai Rp
1	Belanja Modal Peralatan dan Mesin	23,613,813,752.00
2	Belanja Modal Aset Tetap Lainnya	6,546,060,811.00
	Jumlah	30,159,874,563.00

5.5.3 Arus Kas dari Aktivitas Pendanaan

Aktivitas Pendanaan adalah penerimaan kas yang perlu dibayar kembali dan/atau pengeluaran kas yang akan diterima kembali yang mengakibatkan perubahan dalam jumlah dan komposisi investasi jangka panjang, piutang jangka panjang dan utang pemerintah daerah sehubungan dengan pendanaan defisit atau penggunaan surplus anggaran.

Arus Kas dari aktivitas pendanaan mencerminkan penerimaan dan pengeluaran kas bruto sehubungan dengan pendanaan defisit atau penggunaan surplus anggaran, yang bertujuan untuk memprediksi klaim pihak lain terhadap arus kas pemerintah daerah dan klaim pemerintah daerah terhadap pihak lain di masa yang akan datang.

Arus Kas dari aktivitas pendanaan bertambah sebesar Rp35.000.000,00 dengan penjelasan sebagai berikut:

Tabel Rincian Arus Kas dari Aktivitas Pendanaan

Uraian	Tahun 2021 Rp	Tahun 2020 Rp
Arus Kas Masuk	2,135,000,000.00	1,465,000,000.00
Arus Kas Keluar	2,100,000,000.00	9,550,000,000.00
Arus Kas Bersih dari Aktivitas Operasi	35,000,000.00	(8,085,000,000.00)

Jumlah arus kas bersih dari aktivitas pendanaan bertambah sebesar Rp35.000.000,00 menunjukkan bahwa selama tahun 2021 dari aktivitas pendanaan bertambah saldo kas sebesar tersebut.

5.5.3.1 Arus Kas Masuk dari Aktivitas Pendanaan

Arus kas masuk dari aktivitas pendanaan tahun 2021 sebesar Rp2.135.000.000,00 adalah penerimaan kembali pokok pinjaman dana talangan yang dikelola Dinas Pertanian dan Pangan serta Dinas Kelautan dan Perikanan.

5.5.3.2 Arus Kas Keluar dari Aktivitas Pendanaan

Arus Kas keluar dari aktivitas pendanaan sebesar Rp2.100.000.000,00 merupakan Penerimaan kembali piutang dari penyaluran dana talangan serta penyaluran dana bergulir, dengan rincian sebagai berikut.

Tabel Rincian Arus Kas Keluar dari Aktivitas Pendanaan Tahun 2021

No	Uraian	Nilai Rp
1	Penyaluran Dana Talangan	1,500,000,000.00
2	Penyaluran Dana Bergulir	600,000,000.00
	Jumlah	2,100,000,000.00

5.5.4 Arus Kas dari Aktivitas Transitoris

Arus Kas dari Aktivitas Transitoris Tahun Anggaran 2021 berkurang sebesar Rp34.314.950,00 dengan rincian sebagai berikut.

Tabel Rincian Arus Kas dari Aktivitas Transitoris

Uraian	Tahun 2021 Rp	Tahun 2020 Rp
Arus Kas Masuk	160.416.587.732,00	159.227.636.716,00
Arus Kas Keluar	160.450.902.682,00	159.324.196.405,00
Arus Kas Bersih dari Aktivitas Operasi	(34.314.950,00)	(96.559.689,00)

5.5.4.1 Arus Kas Masuk Aktivitas Transitoris

Arus kas masuk aktivitas transitoris sebesar Rp160.416.587.732,00 merupakan penerimaan Perhitungan Fihak Ketiga (PFK).

5.5.4.2 Arus Kas Keluar Aktivitas Transitoris

Arus Arus kas keluar Aktivitas Transitoris tahun 2021 sebesar Rp160.450.902.682,00 merupakan pengeluaran Perhitungan Fihak Ketiga (PFK).

Dari keempat arus kas tersebut di atas, terjadi kenaikan saldo kas selama Tahun 2020 sebesar Rp49.195.002.683,00 ditambah dengan saldo awal Kas sebesar Rp219.984.624.515,98 sehingga diperoleh saldo akhir Kas sebesar Rp269.179.627.198,98.

Saldo Kas sebesar tersebut terdiri dari:

Kas di Kas Daerah	Rp	167.807.726.233,00
Kas di bendahara Penerimaan	Rp	0,00
Kas di Bendahara Pengeluaran	Rp	400.000,00
Kas BLUD RSUD Soedirman	Rp	42.767.044.674,00
Kas BLUD RSUD Prembun	Rp	48.873.491.269,00
Kas BLUD Puskesmas	Rp	4.735.938.728,98
Kas Dana BOS	Rp	4.995.026.294,00
Jumlah	Rp	269.179.627.198,98

5.6 Laporan Perubahan Ekuitas

Laporan Perubahan Ekuitas merupakan laporan penghubung antara Laporan Operasional dengan Neraca yang menggambarkan kenaikan atau penurunan ekuitas pada periode tahun pelaporan.

Jumlah Ekuitas awal Tahun 2021 sebesar Rp4.483.948.124.718,03 merupakan ekuitas per 31 Desember 2020.

Surplus/Defisit LO sebesar Rp23.570.982.245,28 merupakan Surplus-LO tahun 2021 yang dijelaskan pada Laporan Operasional tahun 2021.

Dampak Kumulatif Perubahan Kebijakan/Kesalahan Mendasar Tahun 2021 sebesar Rp106.830.324.264,80 merupakan koreksi ekuitas lainnya yang dapat dijelaskan sebagai berikut:

Tabel Koreksi Ekuitas Lainnya

No	Uraian	Nilai (Rp)
Koreksi Tambah (kredit)		
1	Penyesuaian atas saldo investasi permanen per 31 Desember 2021 dengan metode ekuitas	3,334,119,269.04
2	Penambahan aset tetap karena reklas ke ekstrakompatable	14,927,262,203.00
3	Penyesuaian akumulasi penyusutan aset tetap	120,863,930,688.40
4	Penyesuaian atas akumulasi penyusutan atb	24,720,300.00
5	Penambahan karena mutasi antar SKPD	52,192,827,721.00
6	Penambahan karena hibah dari pihak lain	115,390,529,916.00
7	Penambahan aset tetap karena barang jasa menjadi aset	2,812,444,008.00
8	Penambahan baru ditemukan atau baru dicatat	8,740,864,530.00
9	Penambahan aset lainnya - rusak berat	37,008,542,539.00
10	Penyesuaian aset tetap karena koreksi	3,239,038,149.00
11	Penyesuaian nilai utang	15,669,108.00
12	Penyesuaian saldo awal piutang	4,155,000.00
Jumlah Koreksi Tambah		358,554,103,431.44
Koreksi Kurang (debit)		
1	Pengurangan aset tetap karena usul hapus	23,783,164,890.00
2	Pengurangan aset lainnya - rusak berat	5,218,158,352.00
3	Penyesuaian akumulasi penyusutan aset tetap	117,196,702,237.64
4	Penyesuaian akumulasi penyusutan rusak berat	21,397,772,074.00
5	Penyesuaian akumulasi penyusutan amortisasi	24,720,300.00
6	Koreksi kurang aset tetap karena double catat	376,097,500.00
7	Mutasi kurang aset tetap ke SKPD	52,192,827,721.00
8	Penyesuaian aset tetap karena koreksi	19,858,931,659.00
9	Penyesuaian aset tetap karena reklas kode rekening	3,576,143,150.00
10	Pengurangan aset tetap karena reklas ke ekstrakompatable	7,377,525,547.00
11	Penyesuaian nilai piutang	4,155,000.00
12	Penyesuaian atas saldo investasi permanen per 31 Desember 2021 dengan metode ekuitas	102,809,736.00
13	Pengurangan karena hibah ke pihak lain	614,771,000.00
Jumlah Koreksi Kurang		251,723,779,166.64
Jumlah Koreksi Ekuitas Lainnya (Koreksi Tambah – Koreksi Kurang)		106,830,324,264.80

Ekuitas Akhir sebesar Rp4.614.349.431.228,11 menunjukkan bahwa kekayaan bersih yang dimiliki Pemerintah Kabupaten Kebumen per 31 Desember 2021 sebesar tersebut.

BAB VI

PENJELASAN ATAS INFORMASI-INFORMASI NON KEUANGAN

Pengelolaan Keuangan Pemerintah Kabupaten Kebumen sebagai tindak lanjut dari pelaksanaan otonomi daerah yang termaktub dalam Undang-Undang Nomor 23 Tahun 2014 tentang Pemerintahan Daerah, Peraturan Pemerintah Nomor 71 Tahun 2010 tentang Standar Akuntansi Pemerintahan, Peraturan Pemerintah Nomor 12 Tahun 2019 tentang Pengelolaan Keuangan Daerah dan Peraturan Daerah Kabupaten Kebumen Nomor 3 Tahun 2020 tentang Pengelolaan Keuangan Daerah. Laporan Keuangan Kabupaten Kebumen disusun dengan memperhatikan Standar Akuntansi Pemerintahan Daerah dan Pedoman Pengelolaan Keuangan Daerah yang diberlakukan di Indonesia yaitu Peraturan Menteri Dalam Negeri Republik Indonesia Nomor 77 Tahun 2020 tentang Pedoman Teknis Pengelolaan Keuangan Daerah, serta Peraturan Menteri Dalam Negeri Nomor 90 Tahun 2019 tentang Klasifikasi, Kodefikasi, Dan Nomenklatur Perencanaan Pembangunan Dan Keuangan Daerah.

Laporan Keuangan Pemerintah Daerah merupakan konsolidasi dari Laporan Keuangan Perangkat Daerah. Berdasarkan ketentuan Pasal 3 ayat (1) Peraturan Pemerintah Nomor 18 Tahun 2016 tentang Perangkat Daerah, Pembentukan dan susunan Perangkat Daerah, maka ditetapkan Perda Nomor 7 tahun 2016 tentang Pembentukan dan Susunan Perangkat Daerah agar substansinya dapat selaras dengan tujuan otonomi yang didasarkan pada asas kewenangan, intensitas urusan pemerintahan dan potensi daerah, efisiensi, efektivitas, pembagian habis tugas, rentang kendali, tata kerja yang jelas dan fleksibilitas. Susunan Perangkat Daerah tersebut terdiri atas:

- a. Sekretariat Daerah;
- b. Sekretariat DPRD;
- c. Inspektorat;
- d. Dinas;
- e. Badan; dan
- f. Kecamatan.

Susunan perangkat daerah terbagi menjadi 3 tipe :

- a. Tipe A adalah kriteria tipologi Perangkat Daerah berdasarkan hasil pemetaan Urusan Pemerintahan daerah bagi Sekretariat Daerah, Sekretariat Dewan Perwakilan Rakyat Daerah, Inspektorat, Dinas, Badan dan Kecamatan dengan kategori beban kerja besar.
- b. Tipe B adalah kriteria tipologi Perangkat Daerah berdasarkan hasil pemetaan Urusan Pemerintahan daerah bagi Sekretariat Daerah, Sekretariat Dewan Perwakilan Rakyat Daerah, Inspektorat, Dinas dan Badan dengan kategori beban kerja sedang dan Kecamatan dengan kategori beban kerja kecil.
- c. Tipe C adalah kriteria tipologi Perangkat Daerah berdasarkan hasil pemetaan Urusan Pemerintahan daerah bagi Sekretariat Daerah, Sekretariat Dewan Perwakilan Rakyat Daerah, Inspektorat, Dinas dan Badan dengan kategori beban kerja kecil.

Untuk Rinciannya adalah sebagai berikut :

- a. Sekretariat Daerah merupakan Sekretariat Daerah tipe A;
- b. Sekretariat DPRD merupakan Sekretariat DPRD tipe A;
- c. Inspektorat merupakan Inspektorat tipe A
- d. Dinas berjumlah 17 dengan rincian tipe sebagai berikut:
 - 1) Dinas Tipe A : 5 Dinas
 - 2) Dinas tipe B : 10 Dinas
 - 3) Dinas Tipe C : 2 Dinas
- e. Badan berjumlah 4 dengan rincian tipe sebagai berikut :
 - 1) Badan Tipe A : 2 Badan
 - 2) Badan Tipe B : 2 Badan

f. Kecamatan : 26 Kecamatan tipe A

Pada tanggal 28 April 2020 ditetapkan Peraturan Daerah Kabupaten Kebumen Nomor 1 Tahun 2020 Tentang Pembentukan Badan Kesatuan Bangsa Dan Politik. Sehingga mengubah nomenklatur Kantor Kesatuan Bangsa dan Politik menjadi Badan Kesatuan Bangsa dan Politik.

Nomenklatur SKPD pada penyusunan LKPD Tahun Anggaran 2021 disajikan sesuai tabel berikut.

Tabel Nomenklatur SKPD pada Penyusunan LKPD Tahun Anggaran 2021

No	Kode OPD	Nama OPD
1	1 . 01 . 01	Dinas Pendidikan
2	1 . 02 . 01	Dinas Kesehatan
3	1 . 03 . 01	Dinas Pekerjaan Umum Dan Penataan Ruang
4	1 . 04 . 01	Dinas Perumahan Dan Kawasan Permukiman dan Lingkungan Hidup
5	1 . 05 . 01	Satuan Polisi Pamong Praja
6	1 . 05 . 02	Badan Penanggulangan Bencana Daerah
7	1 . 06 . 01	Dinas Sosial dan Pengendalian Penduduk Dan Keluarga Berencana
8	2 . 01 . 01	Dinas Tenaga Kerja dan Koperasi, Usaha Kecil Dan Menengah
9	2 . 06 . 01	Dinas Kependudukan dan Pencatatan Sipil
10	2 . 07 . 01	Dinas Pemberdayaan Masyarakat Dan Desa dan Pemberdayaan Perempuan Dan Perlindungan Anak
11	2 . 09 . 01	Dinas Perhubungan
12	2 . 10 . 01	Dinas Komunikasi Dan Informatika
13	2 . 12 . 01	Dinas Penanaman Modal dan Pelayanan Terpadu Satu Pintu
14	2 . 13 . 01	Dinas Kepemudaan Dan Olahraga dan Pariwisata
15	2 . 18 . 01	Dinas Kearsipan Dan Perpustakaan
16	3 . 01 . 01	Dinas Kelautan dan Perikanan
17	3 . 03 . 01	Dinas Pertanian dan Pangan
18	3 . 06 . 01	Dinas Perindustrian dan Perdagangan
19	4 . 01 . 01	Sekretariat Daerah
20	4 . 02 . 01	Inspektorat
21	4 . 03 . 01	Badan Perencanaan dan Penelitian Dan Pengembangan Daerah
22	4 . 04 . 01	Badan Pengelola Keuangan dan Aset Daerah
23	4 . 04 . 02	Badan Pengelolaan Pendapatan Daerah
24	4 . 05 . 01	Badan Kepegawaian, Pendidikan dan Pelatihan Daerah
25	4 . 08 . 01	Sekretariat DPRD
26	4 . 11 . 01	Kecamatan Kebumen
27	4 . 11 . 02	Kecamatan Alian
28	4 . 11 . 03	Kecamatan Karangsembung
29	4 . 11 . 04	Kecamatan Prembun
30	4 . 11 . 05	Kecamatan Mirit
31	4 . 11 . 06	Kecamatan Kutowinangun
32	4 . 11 . 07	Kecamatan Ambal
33	4 . 11 . 08	Kecamatan Buluspesantren
34	4 . 11 . 09	Kecamatan Pejagoan
35	4 . 11 . 10	Kecamatan Klirong
36	4 . 11 . 11	Kecamatan Petanahan
37	4 . 11 . 12	Kecamatan Sruweng
38	4 . 11 . 13	Kecamatan Karanganyar
39	4 . 11 . 14	Kecamatan Karanggayam
40	4 . 11 . 15	Kecamatan Adimulyo
41	4 . 11 . 16	Kecamatan Kuwarasan
42	4 . 11 . 17	Kecamatan Puring
43	4 . 11 . 18	Kecamatan Gombong
44	4 . 11 . 19	Kecamatan Sempor
45	4 . 11 . 20	Kecamatan Buayan
46	4 . 11 . 21	Kecamatan Rowokele
47	4 . 11 . 22	Kecamatan Ayah
48	4 . 11 . 23	Kecamatan Sadang
49	4 . 11 . 24	Kecamatan Poncowarno
50	4 . 11 . 25	Kecamatan Padureso
51	4 . 11 . 26	Kecamatan Bonorowo
52	4 . 12 . 01	Badan Kesatuan Bangsa dan Politik

Di Tahun Anggaran 2021 terdapat 37 entitas yang menerapkan Pola Pengelolaan Keuangan Badan Layanan Umum Daerah, yaitu 35 Puskesmas dan 2 Rumah Sakit Umum Daerah, dengan rincian sebagai berikut:

No	Kode OPD	Nama OPD
1	1.02.01.02	UPTD RSUD Dr. Soedirman
2	1.02.01.03	UPTD RSUD Prembun
3	1.02.01.04	UPTD Puskesmas Adimulyo
4	1.02.01.05	UPTD Puskesmas Alian
5	1.02.01.06	UPTD Puskesmas Ambal I
6	1.02.01.07	UPTD Puskesmas Ambal II
7	1.02.01.08	UPTD Puskesmas Ayah I
8	1.02.01.09	UPTD Puskesmas Ayah II
9	1.02.01.10	UPTD Puskesmas Bonorowo
10	1.02.01.11	UPTD Puskesmas Buayan
11	1.02.01.12	UPTD Puskesmas Buluspesantren I
12	1.02.01.13	UPTD Puskesmas Buluspesantren II
13	1.02.01.14	UPTD Puskesmas Gombang I
14	1.02.01.15	UPTD Puskesmas Gombang II
15	1.02.01.16	UPTD Puskesmas Karanganyar
16	1.02.01.17	UPTD Puskesmas Karanggayam I
17	1.02.01.18	UPTD Puskesmas Karanggayam II
18	1.02.01.19	UPTD Puskesmas Karangsambung
19	1.02.01.20	UPTD Puskesmas Kebumen I
20	1.02.01.21	UPTD Puskesmas Kebumen II
21	1.02.01.22	UPTD Puskesmas Kebumen III
22	1.02.01.23	UPTD Puskesmas Klirong I
23	1.02.01.24	UPTD Puskesmas Klirong II
24	1.02.01.25	UPTD Puskesmas Kutowinangun
25	1.02.01.26	UPTD Puskesmas Kuwarasan
26	1.02.01.27	UPTD Puskesmas Mirit
27	1.02.01.28	UPTD Puskesmas Padureso
28	1.02.01.29	UPTD Puskesmas Pejagoan
29	1.02.01.30	UPTD Puskesmas Petanahan
30	1.02.01.31	UPTD Puskesmas Poncowarno
31	1.02.01.32	UPTD Puskesmas Prembun
32	1.02.01.33	UPTD Puskesmas Puring
33	1.02.01.34	UPTD Puskesmas Rowokele
34	1.02.01.35	UPTD Puskesmas Sadang
35	1.02.01.36	UPTD Puskesmas Sempor I
36	1.02.01.37	UPTD Puskesmas Sempor II
37	1.02.01.38	UPTD Puskesmas Sruweng

Pemerintah Kabupaten Kebumen selama tahun 2021 memperoleh beberapa prestasi diantaranya.

Rincian Penghargaan Kabupaten Kebumen Tahun 2021

No	Nama Penghargaan
1	Penghargaan Wajar Tanpa Pengecualian (WTP) atas Pengelolaan Laporan Keuangan Pemerintah Daerah Kabupaten Kebumen Tahun Anggaran 2020 dari Kementerian Keuangan
2	Penghargaan Smart City katagori Smart Governance atau tata pemerintahan dari Kementerian Komunikasi dan Informatika RI
3	Penghargaan atas capaian 100 persen pelaksanaan Pendataan Keluarga tahun 2021(PK 21) dari Badan Kependudukan dan Keluarga Berencana Nasional (BKKBN) Provinsi Jawa Tengah
4	Penghargaan sebagai Pemerintah Kabupaten yang berkomitmen terhadap perlindungan anak, serta pelaporan melalui aplikasi Sistem Informasi Monitoring Evaluasi dan Pelaporan (SIMEP) Perlindungan Anak 2021 dari Komisi Perlindungan Anak Indonesia
5	Penghargaan Parahita Ekapraya (APE) tahun 2020 kategori utama dari KementerianPemberdayaan Perempuan dan Perlindungan Anak
6	PenghargaanPencipta Arsip Terbaik tingkat kabupaten/kota dari Arsip Nasional Republik Indonesia
7	Peringkat ke 6 Kabupaten/Kota dengan sistem pemerintahan berbasis elektronik (SPBE) terbaik di Indonesia Tahun 2020

BAB VII

PENUTUP

Laporan Keuangan Pemerintah Daerah Kabupaten Kebumen Tahun Anggaran 2021 merupakan bentuk pelaksanaan peraturan perundang-undangan di bidang pengelolaan keuangan dan peraturan terkait lainnya, untuk memberikan informasi yang lengkap dan andal kepada pemangku kepentingan (*stakeholder*) guna meningkatkan *good governance*.

Demikian Catatan atas Laporan Keuangan (CaLK) sebagai bagian yang tidak terpisahkan dari Laporan Keuangan Pemerintah Daerah Kabupaten Kebumen Tahun Anggaran 2021 secara keseluruhan.

BUPATI KEBUMEN,

ttd.

ARIF SUGIYANTO

Daftar Rekapitulasi Piutang Daerah

LAMPIRAN VIII
 PERATURAN DAERAH KABUPATEN KEBUMEN
 NOMOR 7 TAHUN 2022
 TENTANG
 PERTANGGUNGJAWABAN PELAKSANAAN ANGGARAN
 PENDAPATAN DAN BELANJA DAERAH TAHUN ANGGARAN 2021

PEMERINTAH KABUPATEN KEBUMEN
 DAFTAR REKAPITULASI PIUTANG DAERAH TAHUN ANGGARAN 2021

NO	SKPD	JENIS PIUTANG	SALDO AWAL PIUTANG	PENAMBAHAN PIUTANG	PENGURANGAN PIUTANG	SALDO AKHIR PIUTANG
1	2	3	5	6	7	8=5+6-7
I. PIUTANG PENDAPATAN						
a. PIUTANG PAJAK DAERAH						
1	BAPPENDA	Pajak Hotel	82,681,227.00	1,467,500,162.00	1,549,711,389.00	470,000.00
2	BAPPENDA	Pajak Restoran	66,927,217.00	8,510,360,486.00	8,566,885,975.00	10,401,728.00
3	BAPPENDA	Pajak Hiburan	400,000.00	293,001,222.00	293,251,222.00	150,000.00
4	BAPPENDA	Pajak Air Tanah	8,303,900.00	371,703,800.00	372,312,400.00	7,695,300.00
5	BAPPENDA	Pajak Reklame	47,035,965.00	1,584,378,995.00	1,585,434,410.00	45,980,550.00
6	BAPPENDA	Pajak Parkir	3,178,000.00	406,006,131.00	408,534,131.00	650,000.00
7	BAPPENDA	Pajak Mineral Bukan Logam & Batuan	130,480,000.00	1,131,544,726.00	1,262,024,726.00	0.00
8	BAPPENDA	Pajak BPHTB	2,000,000.00	0.00	2,000,000.00	0.00
9	BAPPENDA	Piutang PBB	6,505,678,553.00	49,677,035,515.00	48,773,672,088.00	7,409,041,980.00
		Jumlah (a)	6,846,684,862.00	371,703,800.00	62,813,826,341.00	7,474,389,558.00
b. PIUTANG RETRIBUSI DAERAH						
1	Disperindagsar	Retribusi Pelayanan Pasar	332,950,050.00	524,355,700.00	203,482,650.00	653,823,100.00
2	Dinlutkan	Retribusi Pemakaian Kekayaan Daerah	300,000,000.00	0.00	300,000,000.00	0.00
3	Disporawisata	Retribusi Pemakaian Kekayaan Daerah	936,402,580.00	314,250,410.00	154,140,560.00	1,096,512,430.00
4	DPU-PR	Retribusi Pemakaian Kekayaan Daerah	4,155,000.00	0.00	4,155,000.00	0.00
5	Dinas Perhubungan	Retribusi Pemakaian Kekayaan Daerah	630,684,000.00	0.00	0.00	630,684,000.00
6	Dinas Perhubungan	Retribusi Parkir di Tepi Jalan Umum	1,072,365,000.00	0.00	0.00	1,072,365,000.00
		Jumlah (b)	3,276,556,630.00	838,606,110.00	661,778,210.00	3,453,384,530.00
c.PIUTANG HASIL PENGELOLAAN KEKAYAAN DAERAH YANG DIPISAHKAN						
1	-	-	0.00	0.00	0.00	0.00
		Jumlah (c)	0.00	0.00	0.00	0.00

NO	SKPD	JENIS PIUTANG	SALDO AWAL PIUTANG	PENAMBAHAN PIUTANG	PENGURANGAN PIUTANG	SALDO AKHIR PIUTANG
1	2	3	5	6	7	8=5+6-7
d. PIUTANG LAIN -LAIN PAD YANG SAH						
1	Bapenda	Piutang Denda Pajak	2,230,570,460.00	514,866,731.00	37,239,542.00	2,708,197,649.00
2	BLUD	Piutang BLUD	0.00	88,566,374,963.00	0.00	88,566,374,963.00
3	PPKD	Piutang Dana Bergulir	625,705,401.00	0.00	600,000.00	625,105,401.00
		Jumlah (d)	2,856,275,861.00	89,081,241,694.00	37,839,542.00	91,899,678,013.00
e. PIUTANG TRANSFER PEMERINTAH PUSAT - DANA PERIMBANGAN						
1	-	-	0.00	0.00	0.00	0.00
		Jumlah (e)	0.00	0.00	0.00	0.00
f. PIUTANG TRANSFER ANTAR DAERAH						
1	PPKD	Piutang Bagi Hasil	14,715,007,496.00	4,770,941,665.00	14,715,007,496.00	4,770,941,665.00
		Jumlah (e)	14,715,007,496.00	4,770,941,665.00	14,715,007,496.00	4,770,941,665.00
		Jumlah Piutang Pendapatan	27,694,524,849.00	95,062,493,269.00	78,228,451,589.00	107,598,393,766.00
2. PIUTANG LAINNYA						
1	-	-	0.00	0.00	0.00	0.00
		Jumlah Piutang Lainnya	0.00	0.00	0.00	0.00
		TOTAL PIUTANG DAERAH	27,694,524,849.00	95,062,493,269.00	78,228,451,589.00	107,598,393,766.00

BUPATI KEBUMEN,

ttd.

ARIF SUGIYANTO

Daftar Rekapitulasi Piutang Tidak Tertagih

LAMPIRAN IX
PERATURAN DAERAH KABUPATEN KEBUMEN
NOMOR 7 TAHUN 2022
TENTANG
PERTANGGUNGJAWABAN PELAKSANAAN ANGGARAN
PENDAPATAN DAN BELANJA DAERAH TAHUN ANGGARAN 2021

PEMERINTAH KABUPATEN KEBUMEN
DAFTAR REKAPITULASI PENYISIHAN PIUTANG TIDAK TERTAGIH TAHUN ANGGARAN 2021

NO.	JENIS PIUTANG	JUMLAH PIUTANG	JUMLAH PENYISIHAN	JUMLAH PIUTANG BERSIH
I.	PIUTANG PENDAPATAN			
1.	Piutang Pajak			
a.	Pajak Hotel	470,000.00	141,000.00	329,000.00
b.	Pajak Restoran	10,401,728.00	3,785,518.00	6,616,210.00
c.	Pajak Hiburan	150,000.00	0.00	150,000.00
d.	Pajak Air Tanah	7,695,300.00	2,787,135.00	4,908,165.00
e.	Pajak Reklame	45,980,550.00	15,740,341.00	30,240,209.00
f.	Pajak Parkir	650,000.00	615,000.00	35,000.00
g.	Pajak Mineral Bukan Logam & Batuan	0.00	0.00	0.00
h.	Pajak BPHTB	0.00	0.00	0.00
i.	Piutang PBB	7,409,041,980.00	3,799,271,653.00	3,609,770,327.00
	Jumlah 1	7,474,389,558.00	3,822,340,647.00	3,652,048,911.00
2.	Piutang Retribusi			
a.	Retribusi Pelayanan Pasar	653,823,100.00	40,822,020.00	613,001,080.00
b.	Retribusi Pemakaian Kekayaan Daerah	630,684,000.00	603,200,000.00	27,484,000.00
c.	Retribusi Pemakaian Kekayaan Daerah	1,096,512,430.00	615,962,761.00	480,549,669.00
d.	Retribusi Parkir di Tepi Jalan Umum	1,072,365,000.00	536,182,500.00	536,182,500.00
	Jumlah 2	3,453,384,530.00	1,796,167,281.00	1,657,217,249.00
3.	Piutang Lain-lain PAD yang Sah			
a.	Piutang Denda Pajak	2,708,197,649.00	1,570,898,609.00	1,137,299,040.00
c.	Piutang BLUD	88,566,374,963.00	2,212,314,646.00	86,354,060,317.00
d.	Piutang Dana Bergulir	625,105,401.00	625,830,401.00	-725,000.00
	Jumlah 3	91,899,678,013.00	4,409,043,656.00	87,490,634,357.00
4.	Piutang Transfer Pemerintah Daerah Lainnya			
a.	Bagi hasil PKB	1,199,523,388.00	0.00	1,199,523,388.00
b.	Bagi hasil BBN KB	697,432,275.00	0.00	697,432,275.00
c.	Bagi hasil PBBKB	2,826,374,186.00	0.00	2,826,374,186.00
d.	Bagi hasil PAP	47,611,816.00	0.00	47,611,816.00
	Jumlah 4	4,770,941,665.00	0.00	4,770,941,665.00
	Jumlah Piutang Pendapatan	107,598,393,766.00	10,027,551,584.00	97,570,842,182.00

BUPATI KEBUMEN,

ttd.

ARIF SUGIYANTO

Daftar Rekapitulasi Dana Brgulir
dan Penyisihan Dana Bergulir

LAMPIRAN X
 PERATURAN DAERAH KABUPATEN KEBUMEN
 NOMOR 7 TAHUN 2022
 TENTANG
 PERTANGGUNGJAWABAN PELAKSANAAN ANGGARAN
 PENDAPATAN DAN BELANJA DAERAH TAHUN ANGGARAN 2021

PEMERINTAH KABUPATEN KEBUMEN
 DAFTAR REKAPITULASI DANA BERGULIR DAN PENYISIHAN DANA BERGULIR TAHUN ANGGARAN 2021

NO	SKPD	JUMLAH DANA BERGULIR	JUMLAH PENYISIHAN DANA BERGULIR	JUMLAH PIUTANG BERSIH
1	2	3	4	5
1	Dinas Pertanian dan Pangan	352,110,000.00	352,110,000.00	0.00
2				
3				
Jumlah		352,110,000.00	352,110,000.00	0.00

BUPATI KEBUMEN,

ttd.

ARIF SUGIYANTO

Daftar Penyertaan Modal (Investasi) Daerah

LAMPIRAN XI
PERATURAN DAERAH KABUPATEN KEBUMEN
NOMOR 7 TAHUN 2022
TENTANG
PERTANGGUNGJAWABAN PELAKSANAAN ANGGARAN
PENDAPATAN DAN BELANJA DAERAH TAHUN ANGGARAN 2021

PEMERINTAH KABUPATEN KEBUMEN
DAFTAR PENYERTAAN MODAL (INVESTASI) PEMERINTAH DAERAH TAHUN ANGGARAN 2021

No	Tahun Penyertaan Modal	Nama Badan/Lembaga/Pihak Ketiga	Dasar Hukum Penyertaan	Bentuk Penyertaan Modal Pemerintah Daerah	Jumlah Penyertaan Modal Daerah	Jumlah Modal Yang Telah Disertakan Sampai Dengan Awal Tahun	Penyertaan Modal Tahun Ini	Jumlah Modal Yang Disertakan Sampai Dengan Akhir Tahun Ini	Sisa Modal Yang Belum Disertakan	Hasil Penyertaan Modal Daerah Tahun Ini	Jumlah Modal Yang Diterima Kembali Tahun Ini	Jumlah Sisa Modal Yang Disertakan Sampai Dengan Tahun Ini
1	2	3	4	5	6	7	8	9=7+8	10=6-9	11	12	13=9-12
1	2021-2025	PT BPR Bank Kebumen (Perseroda)	Perda 13 Tahun 2020	Uang	17,500,000,000.00	12,500,000,000.00	0.00	12,500,000,000.00	5,000,000,000.00	0.00	0.00	12,500,000,000.00
2	2021-2025	PT Luk Ulo Farma (Perseroda)	Perda 13 Tahun 2020	Uang	4,106,500,000.00	1,606,500,000.00	0.00	1,606,500,000.00	2,500,000,000.00	0.00	0.00	1,606,500,000.00
3	2021-2025	PT BPR BKK Kebumen (Perseroda)	Perda 13 Tahun 2020	Uang	26,700,000,000.00	15,700,000,000.00	0.00	15,700,000,000.00	11,000,000,000.00	0.00	0.00	15,700,000,000.00
4	2021-2025	Perumda Air Minum Tirta Bumi Sentosa	Perda 13 Tahun 2020	Uang	54,461,647,118.00	39,961,647,118.00	3,000,000,000.00	42,961,647,118.00	11,500,000,000.00	0.00	0.00	42,961,647,118.00
5	2021-2025	PT Bank BPD Jateng	Perda 13 Tahun 2020	Uang	74,481,000,000.00	46,279,000,000.00	0.00	46,279,000,000.00	28,202,000,000.00	0.00	0.00	46,279,000,000.00
6	2021-2025	PT BPR BKK Jateng (Perseroda)	Perda 13 Tahun 2020	Uang	3,770,000,000.00	2,520,000,000.00	0.00	2,520,000,000.00	1,250,000,000.00	0.00	0.00	2,520,000,000.00
	Jumlah				181,019,147,118.00	118,567,147,118.00	3,000,000,000.00	121,567,147,118.00	59,452,000,000.00	0.00	0.00	121,567,147,118.00

BUPATI KEBUMEN,

ttd.

ARIF SUGIYANTO

Daftar Rekapitulasi Realisasi Penambahan dan Pengurangan Aset Tetap Daerah

LAMPIRAN XII
PERATURAN DAERAH KABUPATEN KEBUMEN
NOMOR 7 TAHUN 2022
TENTANG
PERTANGGUNGJAWABAN PELAKSANAAN ANGGARAN
PENDAPATAN DAN BELANJA DAERAH TAHUN ANGGARAN 2021

PEMERINTAH KABUPATEN KEBUMEN
DAFTAR REKAPITULASI REALISASI PENAMBAHAN DAN PENGURANGAN ASET TETAP DAERAH
TAHUN ANGGARAN 2021

NO	SKPD	SALDO AWAL	PENAMBAHAN	PENGURANGAN	SALDO AKHIR
1	2	3	4	5	6.00
1	Dinas Pendidikan	1,066,731,249,804.00	68,618,392,052.00	20,029,686,353.00	1,115,319,955,503.00
2	Dinas Kesehatan	87,528,243,555.00	33,047,092,235.00	35,619,664,581.00	84,955,671,209.00
3	UPTD RSUD Dr. Soedirman	271,568,821,475.00	87,078,992,630.00	16,857,879,490.00	341,789,934,615.00
4	UPTD RSUD Prembun	203,447,175,388.00	13,015,688,093.00	51,699,554.00	216,411,163,927.00
5	UPTD Puskesmas Adimulyo	4,903,723,043.00	569,442,906.00	80,861,000.00	5,392,304,949.00
6	UPTD Puskesmas Alian	6,080,251,343.00	524,487,297.00	301,478,181.00	6,303,260,459.00
7	UPTD Puskesmas Ambal I	5,888,714,826.00	1,910,736,263.00	602,512,819.00	7,196,938,270.00
8	UPTD Puskesmas Ambal II	4,457,239,736.00	158,045,000.00	13,850,000.00	4,601,434,736.00
9	UPTD Puskesmas Ayah I	5,313,910,186.00	484,362,403.00	632,032,759.00	5,166,239,830.00
10	UPTD Puskesmas Ayah II	2,072,273,609.00	3,097,174,545.00	45,117,278.00	5,124,330,876.00
11	UPTD Puskesmas Bonorowo	3,617,132,522.00	606,317,802.00	795,000.00	4,222,655,324.00
12	UPTD Puskesmas Buayan	3,962,783,850.00	825,547,550.00	555,958,889.00	4,232,372,511.00
13	UPTD Puskesmas Buluspesantren I	3,420,146,855.00	1,049,267,500.00	555,000.00	4,468,859,355.00
14	UPTD Puskesmas Buluspesantren II	2,046,493,467.00	2,932,315,137.00	2,156,500.00	4,976,652,104.00
15	UPTD Puskesmas Gombang I	8,194,810,132.00	1,488,505,283.00	202,481,700.00	9,480,833,715.00
16	UPTD Puskesmas Gombang II	2,672,409,468.00	334,983,556.00	37,117,536.00	2,970,275,488.00
17	UPTD Puskesmas Karanganyar	6,822,594,282.00	2,358,289,753.00	9,000,000.00	9,171,884,035.00
18	UPTD Puskesmas Karanggayam I	5,739,702,632.00	782,637,539.00	9,484,500.00	6,512,855,671.00
19	UPTD Puskesmas Karanggayam II	2,922,331,929.00	2,497,747,466.00	0.00	5,420,079,395.00
20	UPTD Puskesmas Karangsambung	4,543,402,997.00	81,724,400.00	297,953,625.00	4,327,173,772.00
21	UPTD Puskesmas Kebumen I	5,482,782,418.00	306,074,910.00	39,215,860.00	5,749,641,468.00
22	UPTD Puskesmas Kebumen II	5,445,607,054.00	240,412,000.00	2,052,000.00	5,683,967,054.00
23	UPTD Puskesmas Kebumen III	4,212,417,639.00	277,342,075.00	11,928,400.00	4,477,831,314.00
24	UPTD Puskesmas Klirong I	3,768,366,456.00	368,883,007.00	59,000,500.00	4,078,248,963.00
25	UPTD Puskesmas Klirong II	3,501,110,116.00	407,597,386.00	0.00	3,908,707,502.00
26	UPTD Puskesmas Kutowinangun	5,002,846,704.00	1,479,974,622.00	31,342,918.00	6,451,478,408.00
27	UPTD Puskesmas Kuwarasan	4,975,961,139.00	554,569,400.00	21,408,300.00	5,509,122,239.00
28	UPTD Puskesmas Mirit	4,168,722,426.00	375,528,333.00	99,882,415.00	4,444,368,344.00
29	UPTD Puskesmas Padureso	5,711,777,374.00	613,357,000.00	246,000.00	6,324,888,374.00
30	UPTD Puskesmas Pejagoan	7,137,990,844.00	1,037,268,933.00	98,752,000.00	8,076,507,777.00
31	UPTD Puskesmas Petanahan	5,303,355,361.00	1,105,692,200.00	130,810,499.00	6,278,237,062.00
32	UPTD Puskesmas Poncowarno	2,958,953,166.00	2,575,707,337.00	1,320,000.00	5,533,340,503.00

NO	SKPD	SALDO AWAL	PENAMBAHAN	PENGURANGAN	SALDO AKHIR
1	2	3	4	5	6.00
33	UPTD Puskesmas Prembun	5,301,008,497.00	411,675,545.00	40,196,200.00	5,672,487,842.00
34	UPTD Puskesmas Puring	2,335,779,407.00	3,951,525,795.00	27,685,200.00	6,259,620,002.00
35	UPTD Puskesmas Rowokele	5,684,714,217.00	219,603,000.00	106,238,556.00	5,798,078,661.00
36	UPTD Puskesmas Sadang	2,413,633,377.00	577,336,917.00	2,456,000.00	2,988,514,294.00
37	UPTD Puskesmas Sempor I	4,058,028,802.00	1,297,368,936.00	470,830,100.00	4,884,567,638.00
38	UPTD Puskesmas Sempor II	3,712,094,859.00	352,913,542.00	35,923,000.00	4,029,085,401.00
39	UPTD Puskesmas Sruweng	3,478,513,092.00	3,714,641,696.00	12,880,000.00	7,180,274,788.00
40	Dinas Pekerjaan Umum Dan Penataan Ruang	2,767,651,061,614.10	98,137,075,293.00	31,685,597,797.00	2,834,102,539,110.10
41	Dinas Perumahan Dan Kawasan Permukiman dan Lingkungan Hidup	126,917,392,952.00	36,863,817,390.00	782,631,400.00	162,998,578,942.00
42	Satuan Polisi Pamong Praja	16,610,075,528.00	294,596,800.00	510,581,430.00	16,394,090,898.00
43	Badan Penanggulangan Bencana Daerah	24,700,857,659.00	6,485,595,592.00	210,970,670.00	30,975,482,581.00
44	Dinas Sosial dan Pengendalian Penduduk Dan Keluarga Berencana	20,701,254,479.00	1,664,417,000.00	2,002,007,892.00	20,363,663,587.00
45	Dinas Tenaga Kerja dan Koperasi, Usaha Kecil Dan Menengah	51,441,018,764.00	176,002,000.00	2,710,000.00	51,614,310,764.00
46	Dinas Kependudukan dan Pencatatan Sipil	11,901,126,051.00	1,477,739,200.00	2,997,500.00	13,375,867,751.00
47	Dinas Pemberdayaan Masyarakat Dan Desa dan Pemberdayaan Perempuan Dan Perlindungan Anak	5,634,807,396.00	56,119,000.00	0.00	5,690,926,396.00
48	Dinas Perhubungan	78,136,031,526.00	5,237,176,011.00	2,874,000.00	83,370,333,537.00
49	Dinas Komunikasi Dan Informatika	34,774,767,226.00	1,228,437,500.00	43,737,675.00	35,959,467,051.00
50	Dinas Penanaman Modal dan Pelayanan Terpadu Satu Pintu	10,893,451,533.00	1,150,115,233.00	1,168,890,125.00	10,874,676,641.00
51	Dinas Kepemudaan Dan Olahraga dan Pariwisata	153,299,141,005.00	1,610,025,469.00	1,858,684,070.00	153,050,482,404.00
52	Dinas Kearsipan Dan Perpustakaan	15,191,330,936.00	503,260,450.00	1,104,000.00	15,693,487,386.00
53	Dinas Kelautan dan Perikanan	30,572,228,932.00	1,993,095,976.00	1,131,353,700.00	31,433,971,208.00
54	Dinas Pertanian dan Pangan	71,447,012,275.00	2,891,216,838.00	492,699,398.00	73,845,529,715.00
55	Dinas Perindustrian dan Perdagangan	257,633,231,295.00	34,165,536,675.00	1,473,034,214.00	290,325,733,756.00
56	Bagian Pemerintahan	2,573,608,665.00	23,201,120.00	306,774,300.00	2,290,035,485.00
57	Bagian Hukum	906,111,366.00	16,999,350.00	0.00	923,110,716.00
58	Bagian Administrasi Pembangunan	508,142,378.00	64,129,700.00	1,976,890.00	570,295,188.00
59	Bagian Perekonomian dan Sumber Daya Alam	644,592,035.00	9,855,472.00	178,023,022.00	476,424,485.00
60	Bagian Kesejahteraan Rakyat	469,667,803.00	20,499,500.00	9,411,652.00	480,755,651.00
61	Bagian Organisasi	654,774,510.00	12,377,500.00	58,428,035.00	608,723,975.00
62	Bagian Umum	84,443,688,696.00	955,411,880.00	789,700,307.00	84,609,400,269.00
63	Bagian Protokol dan Komunikasi Pimpinan	3,983,712,760.00	22,050,000.00	0.00	4,005,762,760.00
64	Bagian Pengadaan Barang dan Jasa	524,434,217.00	1,467,015,205.00	0.00	1,991,449,422.00
65	Inspektorat	5,036,669,242.00	5,347,601,369.00	340,287,096.00	10,043,983,515.00
66	Badan Perencanaan dan Penelitian Dan Pengembangan Daerah	4,008,110,361.00	44,269,000.00	4,365,000.00	4,048,014,361.00
67	Badan Pengelola Keuangan dan Aset Daerah	32,092,239,331.00	18,592,601,664.00	1,622,200,413.00	49,062,640,582.00
68	Badan Pengelolaan Pendapatan Daerah	7,889,234,946.00	348,535,500.00	57,264,000.00	8,180,506,446.00
69	Badan Kepegawaian, Pendidikan dan Pelatihan Daerah	5,135,207,197.00	149,884,500.00	95,000,000.00	5,190,091,697.00
70	Sekretariat DPRD	34,067,249,870.00	581,224,700.00	0.00	34,648,474,570.00
71	Kecamatan Kebumen	4,359,475,857.00	6,094,000.00	0.00	4,365,569,857.00
72	Kelurahan Panjer	10,208,412,401.64	70,352,820.00	0.00	10,278,765,221.64
73	Kelurahan Selang	5,009,044,420.46	14,570,820.00	198,000.00	5,023,417,240.46
74	Kelurahan Tamanwinangun	10,510,569,931.25	42,750,620.00	0.00	10,553,320,551.25
75	Kelurahan Kebumen	27,198,578,957.22	5,286,417,820.00	24,793,500.00	32,460,203,277.22

NO	SKPD	SALDO AWAL	PENAMBAHAN	PENGURANGAN	SALDO AKHIR
1	2	3	4	5	6.00
76	Kelurahan Bumirejo	6,925,702,151.86	74,958,420.00	5,400,000.00	6,995,260,571.86
77	Kecamatan Alian	1,856,456,317.00	62,906,618.00	416,000.00	1,918,946,935.00
78	Kecamatan Karangsambung	7,838,049,398.00	704,023,298.00	351,075,500.00	8,190,997,196.00
79	Kecamatan Prembun	1,726,530,462.00	400,208,000.00	1,732,000.00	2,125,006,462.00
80	Kecamatan Mirit	2,819,980,619.00	87,290,167.00	280,000.00	2,906,990,786.00
81	Kecamatan Kutowinangun	3,763,555,754.00	61,608,000.00	43,147,500.00	3,782,016,254.00
82	Kecamatan Ambal	1,460,231,800.00	1,753,593,420.00	775,600.00	3,213,049,620.00
83	Kecamatan Buluspesantren	1,441,490,064.00	26,745,000.00	7,392,000.00	1,460,843,064.00
84	Kecamatan Pejagoan	3,428,684,064.00	77,037,000.00	943,000.00	3,504,778,064.00
85	Kecamatan Klirong	2,096,687,945.00	83,006,666.00	5,000,000.00	2,174,694,611.00
86	Kecamatan Petanahan	4,566,496,329.00	75,889,400.00	17,551,000.00	4,624,834,729.00
87	Kecamatan Sruweng	7,180,045,317.00	33,172,000.00	0.00	7,213,217,317.00
88	Kecamatan Karanganyar	15,315,575,389.00	87,489,280.00	36,151,000.00	15,366,913,669.00
89	Kelurahan Jatiluhur	10,162,556,036.99	16,052,820.00	1,680,000.00	10,176,928,856.99
90	Kelurahan Plarangan	8,020,730,055.79	229,321,820.00	3,080,000.00	8,246,971,875.79
91	Kelurahan Panjatan	4,242,386,975.13	21,072,820.00	0.00	4,263,459,795.13
92	Kelurahan Karanganyar	13,408,062,714.28	34,150,820.00	0.00	13,442,213,534.28
93	Kecamatan Karanggayam	3,773,675,350.00	22,589,000.00	8,260,400.00	3,788,003,950.00
94	Kecamatan Adimulyo	1,432,044,964.00	92,431,000.00	0.00	1,524,475,964.00
95	Kecamatan Kuwarasan	1,231,372,828.00	21,184,000.00	31,075,000.00	1,221,481,828.00
96	Kecamatan Puring	2,616,322,649.00	31,686,000.00	61,800,000.00	2,586,208,649.00
97	Kecamatan Gombong	6,466,983,543.00	2,408,240,000.00	76,210,050.00	8,799,013,493.00
98	Kelurahan Gombong	22,768,463,092.60	17,732,820.00	3,360,000.00	22,782,835,912.60
99	Kelurahan Wonokriyo	14,624,293,656.48	905,786,120.00	9,300,000.00	15,520,779,776.48
100	Kecamatan Sempor	1,295,994,817.00	31,828,000.00	23,717,000.00	1,304,105,817.00
101	Kecamatan Buayan	1,186,728,242.00	53,504,667.00	0.00	1,240,232,909.00
102	Kecamatan Rowokele	1,440,752,972.00	30,084,000.00	280,000.00	1,470,556,972.00
103	Kecamatan Ayah	1,856,742,815.00	59,938,150.00	38,705,000.00	1,877,975,965.00
104	Kecamatan Sadang	1,734,886,943.00	26,848,000.00	280,000.00	1,761,454,943.00
105	Kecamatan Poncowarno	3,941,459,649.00	33,693,800.00	30,366,500.00	3,944,786,949.00
106	Kecamatan Padureso	1,823,352,450.00	52,639,100.00	25,325,400.00	1,850,666,150.00
107	Kecamatan Bonorowo	1,207,097,154.00	104,408,000.00	1,275,000.00	1,310,230,154.00
108	Badan Kesatuan Bangsa dan Politik	4,496,396,364.00	137,788,219.00	98,435,901.00	4,535,748,682.00
	Akumulasi Penyusutan	(1,940,935,286,174.30)	(421,012,578,237.64)	(121,117,025,558.40)	(2,240,830,838,853.54)
	Jumlah	3,931,529,890,869.51	55,185,619,198.36	1,166,737,091.60	3,985,548,772,976.27

BUPATI KEBUMEN,

ttd.

ARIF SUGIYANTO

Daftar Rekapitulasi Aset Tetap

LAMPIRAN XIII
PERATURAN DAERAH KABUPATEN KEBUMEN
NOMOR 7 TAHUN 2022
TENTANG
PERTANGGUNGJAWABAN PELAKSANAAN ANGGARAN
PENDAPATAN DAN BELANJA DAERAH TAHUN ANGGARAN 2021

PEMERINTAH KABUPATEN KEBUMEN
DAFTAR REKAPITULASI ASET TETAP TAHUN ANGGARAN 2021

NO	URAIAN	NILAI ASET TETAP PER 31 DESEMBER 2020	MUTASI		NILAI ASET TETAP PER 31 DESEMBER 2021
			TAMBAH	KURANG	
1	2	3	4	5	6
1	Tanah	777,646,197,820.55	32,529,857,144.00	12,244,059,700.00	797,931,995,264.55
2	Peralatan dan Mesin	870,303,689,719.00	152,222,879,003.00	32,318,505,674.00	990,208,063,048.00
3	Gedung dan Bangunan	1,519,382,588,544.00	171,449,655,306.00	57,618,240,840.00	1,633,214,003,010.00
4	Jalan, Jaringan, dan Irigasi	2,559,955,132,444.25	111,409,070,661.00	8,698,979,396.00	2,662,665,223,709.25
5	Aset Tetap Lainnya	132,900,631,859.00	7,735,472,261.00	2,631,396,495.00	138,004,707,625.00
6	Konstruksi Dalam Pengerjaan	12,276,936,657.00	851,263,061.00	8,772,580,545.00	4,355,619,173.00
7	Akumulasi Penyusutan	(1,940,935,286,174.30)	(421,012,578,237.64)	(121,117,025,558.40)	(2,240,830,838,853.54)
	Jumlah	3,931,529,890,869.50	55,185,619,198.36	1,166,737,091.60	3,985,548,772,976.26

BUPATI KEBUMEN,

ttd.

ARIF SUGIYANTO

Daftar Rekapitulasi Konstruksi Dalam Pengerjaan

LAMPIRAN XIV
PERATURAN DAERAH KABUPATEN KEBUMEN
NOMOR 7 AHUN 2022
TENTANG
PERTANGGUNGJAWABAN PELAKSANAAN ANGGARAN
PENDAPATAN DAN BELANJA DAERAH TAHUN ANGGARAN 2021

PEMERINTAH KABUPATEN KEBUMEN
DAFTAR REKAPITULASI KONSTRUKSI DALAM PEKERJAAN PER 31 DESEMBER 2021

NO	SKPD	SALDO AWAL	MUTASI										REKLASIFIKASI/ PENGHAPUSAN	SALDO PER 31 DESEMBER 2021
			BERTAMBAH				BERKURANG							
			ASET TETAP LAINNYA 4	GEDUNG DAN BANGUNAN 5	JALAN, IRIGASI DAN JARINGAN 6	PERALATAN DAN MESIN 7	ASET TETAP LAINNYA 8	TANAH	GEDUNG DAN BANGUNAN 9	JALAN, IRIGASI DAN JARINGAN 10	PERALATAN DAN MESIN 11	ASET LAINNYA		
1	2	3										12	13	
1	Dinas Kesehatan	3,056,073,750.00		390,758,000.00					2,997,399,750.00				449,432,000.00	
2	Dinas Pekerjaan Umum Dan Penataan Ruang	8,322,037,507.00			238,291,000.00		49,662,193.00			4,564,153,500.00		921,714,702.00	3,024,798,112.00	
3	Dinas Perumahan Dan Kawasan Permukiman dan Lingkungan Hidup	121,093,400.00			49,236,000.00					71,500,400.00			98,829,000.00	
4	Badan Penanggulangan Bencana Daerah	95,586,000.00								95,586,000.00			0.00	
5	Dinas Kepemudaan Dan Olahraga dan Pariwisata	241,073,000.00											241,073,000.00	
6	Dinas Kelautan dan Perikanan	19,600,000.00											19,600,000.00	
7	Dinas Perindustrian dan Perdagangan	421,473,000.00		172,978,061.00					72,564,000.00				521,887,061.00	
													0.00	
Jumlah		12,276,936,657.00	0.00	563,736,061.00	287,527,000.00	0.00	0.00	49,662,193.00	3,069,963,750.00	4,731,239,900.00	0.00	921,714,702.00	0.00	4,355,619,173.00

BUPATI KEBUMEN,

ttd.

ARIF SUGIYANTO

Daftar Rekapitulasi Aset Lainnya

LAMPIRAN XV
PERATURAN DAERAH KABUPATEN KEBUMEN
NOMOR 7 TAHUN 2022
TENTANG
PERTANGGUNGJAWABAN PELAKSANAAN ANGGARAN
PENDAPATAN DAN BELANJA DAERAH TAHUN ANGGARAN 2021

PEMERINTAH KABUPATEN KEBUMEN
DAFTAR REKAPITULASI ASET LAINNYA PER 31 DESEMBER 2021

NO	SKPD	SALDO AWAL	AMORTISASI	MUTASI		SALDO AKHIR	AMORTISASI	NILAI AKHIR
				TAMBAH	KURANG			
1	2	3	4	5	6	7	8	9
1	Dinas Pendidikan	2,810,170,173.00	(16,664,260.00)	3,048,101,228.00	1,762,744,299.00	1,047,425,874.00	(23,786,820.00)	1,023,639,054.00
2	Dinas Kesehatan	3,500,000.00	(1,050,000.00)	101,090,000.00	(12,190,000.00)	15,690,000.00	(2,619,000.00)	13,071,000.00
3	UPTD RSUD Dr. Soedirman	819,424,560.00	(471,672,200.00)	14,850,482,500.00	(590,561,440.00)	1,409,986,000.00	(611,867,800.00)	798,118,200.00
4	UPTD RSUD Prembun	33,000,000.00	(6,600,000.00)	-	-	33,000,000.00	(9,900,000.00)	23,100,000.00
5	UPTD Puskesmas Adimulyo	18,907,200.00	-	80,080,000.00	(37,376,300.00)	56,283,500.00	-	56,283,500.00
6	UPTD Puskesmas Alian	-	-	-	-	-	-	-
7	UPTD Puskesmas Ambal I	3,168,200.00	-	598,012,819.00	2,853,022.00	315,178.00	-	315,178.00
8	UPTD Puskesmas Ambal II	2,930,000.00	-	13,850,000.00	2,144,285.00	785,715.00	-	785,715.00
9	UPTD Puskesmas Ayah I	-	-	632,032,759.00	(392,580,000.00)	392,580,000.00	-	392,580,000.00
10	UPTD Puskesmas Ayah II	1,099,250.00	-	43,551,278.00	1,099,250.00	-	-	-
11	UPTD Puskesmas Bonorowo	-	-	-	-	-	-	-
12	UPTD Puskesmas Buayan	-	-	555,758,889.00	(163,208,522.00)	163,208,522.00	-	163,208,522.00
13	UPTD Puskesmas Buluspesantren I	-	-	-	-	-	-	-
14	UPTD Puskesmas Buluspesantren II	-	-	-	-	-	-	-
15	UPTD Puskesmas Gombong I	1,548,800.00	-	-	1,548,800.00	-	-	-
16	UPTD Puskesmas Gombong II	-	-	27,017,536.00	-	-	-	-
17	UPTD Puskesmas Karanganyar	-	-	-	-	-	-	-
18	UPTD Puskesmas Karanggayam I	-	-	9,484,500.00	(275,000.00)	275,000.00	-	275,000.00
19	UPTD Puskesmas Karanggayam II	4,000,000.00	(800,000.00)	-	-	4,000,000.00	(1,200,000.00)	2,800,000.00
20	UPTD Puskesmas Karangsambung	-	-	297,953,625.00	-	-	-	-
21	UPTD Puskesmas Kebumen I	6,400,000.00	-	24,760,850.00	3,645,830.00	2,754,170.00	-	2,754,170.00
22	UPTD Puskesmas Kebumen II	-	-	-	-	-	-	-
23	UPTD Puskesmas Kebumen III	-	-	11,928,400.00	-	-	-	-
24	UPTD Puskesmas Klirong I	-	-	59,000,500.00	(3,462,671.00)	3,462,671.00	-	3,462,671.00
25	UPTD Puskesmas Klirong II	-	-	-	-	-	-	-
26	UPTD Puskesmas Kutowinangun	-	-	21,902,918.00	-	-	-	-
27	UPTD Puskesmas Kuwarasan	-	-	16,500,000.00	-	-	-	-
28	UPTD Puskesmas Mirit	7,940,115.00	-	97,182,415.00	4,201,015.00	3,739,100.00	-	3,739,100.00
29	UPTD Puskesmas Padureso	-	-	-	-	-	-	-
30	UPTD Puskesmas Pejagoan	-	-	98,752,000.00	(20,405,440.00)	20,405,440.00	-	20,405,440.00
31	UPTD Puskesmas Petanahan	7,082,590.00	-	79,600,000.00	(72,517,410.00)	79,600,000.00	(7,960,000.00)	71,640,000.00
32	UPTD Puskesmas Poncowarno	-	-	-	-	-	-	-
33	UPTD Puskesmas Prembun	3,088,200.00	-	25,375,000.00	423,200.00	2,665,000.00	-	2,665,000.00

NO	SKPD	SALDO AWAL	AMORTISASI	MUTASI		SALDO AKHIR	AMORTISASI	NILAI AKHIR
				TAMBAH	KURANG			
1	2	3	4	5	6	7	8	9
34	UPTD Puskesmas Puring	14,758,000.00	-	24,090,000.00	14,758,000.00	-	-	-
35	UPTD Puskesmas Rowokele	850,000.00	-	105,128,556.00	(813,750.00)	1,663,750.00	-	1,663,750.00
36	UPTD Puskesmas Sadang	313,660.00	-	-	313,660.00	-	-	-
37	UPTD Puskesmas Sempor I	2,126,500.00	-	75,000,000.00	2,126,500.00	-	-	-
38	UPTD Puskesmas Sempor II	109,313,599.00	-	35,923,000.00	108,589,599.00	724,000.00	-	724,000.00
39	UPTD Puskesmas Sruweng	-	-	-	-	-	-	-
40	Dinas Pekerjaan Umum Dan Penataan Ruang	101,294,121,273.00	(118,623,000.00)	1,534,781,739.00	(696,091,488.00)	101,990,212,761.00	(252,357,931.82)	101,737,854,829.18
41	Dinas Perumahan Dan Kawasan Permukiman dan Lingkungan Hidup	-	-	-	-	-	-	-
42	Satuan Polisi Pamong Praja	-	-	-	-	-	-	-
43	Badan Penanggulangan Bencana Daerah	141,841,000.00	-	112,504,670.00	77,069,900.00	64,771,100.00	-	64,771,100.00
44	Dinas Sosial dan Pengendalian Penduduk Dan Keluarga Berencana	33,127,500.00	-	199,309,473.00	33,127,500.00	-	-	-
45	Dinas Tenaga Kerja dan Koperasi, Usaha Kecil Dan Menengah	156,234,200.00	(32,225,500.00)	2,710,000.00	59,469,200.00	96,765,000.00	(41,902,000.00)	54,863,000.00
46	Dinas Kependudukan dan Pencatatan Sipil	-	-	-	-	-	-	-
47	Dinas Pemberdayaan Masyarakat Dan Desa dan Pemberdayaan Perempuan Dan Perlindungan Anak	41,804,000.00	-	-	41,804,000.00	-	-	-
48	Dinas Perhubungan	255,777,488.00	(54,583,770.00)	-	73,831,588.00	181,945,900.00	(72,778,360.00)	109,167,540.00
49	Dinas Komunikasi Dan Informatika	350,317,150.00	(165,166,220.00)	-	-	350,317,150.00	(200,197,935.00)	150,119,215.00
50	Dinas Penanaman Modal dan Pelayanan Terpadu Satu Pintu	280,000.00	-	-	280,000.00	-	-	-
51	Dinas Kepemudaan Dan Olahraga dan Pariwisata	719,246,500.00	(55,605,000.00)	1,036,936,710.00	(49,924,351.00)	769,170,851.00	(67,716,000.00)	701,454,851.00
52	Dinas Kearsipan Dan Perpustakaan	194,258,100.00	(47,492,920.00)	-	-	194,258,100.00	(66,918,730.00)	127,339,370.00
53	Dinas Kelautan dan Perikanan	1,058,085,455.00	-	-	1,058,085,455.00	-	-	-
54	Dinas Pertanian dan Pangan	-	-	474,469,998.00	(282,558,504.00)	282,558,504.00	-	282,558,504.00
55	Dinas Perindustrian dan Perdagangan	16,386,200,868.00	(110,874,690.00)	124,762,500.00	(7,510,000.00)	16,393,710,868.00	(136,789,508.00)	16,256,921,360.00
56	Bagian Pemerintahan	962,500.00	-	-	962,500.00	-	-	-
57	Bagian Hukum	80,473,300.00	(40,236,650.00)	-	-	80,473,300.00	(48,283,980.00)	32,189,320.00
58	Bagian Administrasi Pembangunan	165,210,000.00	(82,686,600.00)	1,976,890.00	82,401,000.00	82,809,000.00	(66,247,200.00)	16,561,800.00
59	Bagian Perekonomian dan Sumber Daya Alam	-	-	178,023,022.00	-	-	-	-
60	Bagian Kesejahteraan Rakyat	-	-	9,411,652.00	-	-	-	-
61	Bagian Organisasi	54,340,000.00	(27,170,000.00)	58,428,035.00	(29,280,000.00)	83,620,000.00	(32,604,000.00)	51,016,000.00
62	Bagian Umum	635,250.00	-	-	635,250.00	-	-	-
63	Bagian Protokol dan Komunikasi Pimpinan	-	-	-	-	-	-	-
64	Bagian Pengadaan Barang dan Jasa	40,257,800.00	(12,077,340.00)	82,401,000.00	(82,401,000.00)	122,658,800.00	(49,063,520.00)	73,595,280.00
65	Inspektorat	-	-	320,635,096.00	(138,272,798.00)	138,272,798.00	-	138,272,798.00
66	Badan Perencanaan dan Penelitian Dan Pengembangan Daerah	105,862,000.00	(48,415,600.00)	4,365,000.00	-	105,862,000.00	(59,001,800.00)	46,860,200.00
67	Badan Pengelola Keuangan dan Aset Daerah	63,271,003.00	(23,136,000.00)	620,616,334.00	(97,143,997.00)	160,415,000.00	(39,057,500.00)	121,357,500.00
68	Badan Pengelolaan Pendapatan Daerah	416,096,000.00	(333,614,900.00)	-	-	416,096,000.00	(375,224,500.00)	40,871,500.00
69	Badan Kepegawaian, Pendidikan dan Pelatihan Daerah	35,000,000.00	(21,000,000.00)	-	-	35,000,000.00	(24,500,000.00)	10,500,000.00
70	Sekretariat DPRD	-	-	-	-	-	-	-
71	Kecamatan Kebumen	-	-	-	-	-	-	-
72	Kelurahan Panjer	-	-	-	-	-	-	-
73	Kelurahan Selang	-	-	-	-	-	-	-
74	Kelurahan Tamanwinangun	-	-	-	-	-	-	-
75	Kelurahan Kebumen	-	-	19,473,500.00	-	-	-	-
76	Kelurahan Bumirejo	-	-	-	-	-	-	-

NO	SKPD	SALDO AWAL	AMORTISASI	MUTASI		SALDO AKHIR	AMORTISASI	NILAI AKHIR
				TAMBAH	KURANG			
1	2	3	4	5	6	7	8	9
77	Kecamatan Alian	-	-	-	-	-	-	-
78	Kecamatan Karangsambung	400,000.00	-	24,781,000.00	400,000.00	-	-	-
79	Kecamatan Prembun	-	-	-	-	-	-	-
80	Kecamatan Mirit	-	-	-	-	-	-	-
81	Kecamatan Kutowinangun	5,000,000.00	(1,500,000.00)	24,997,500.00	-	5,000,000.00	(2,000,000.00)	3,000,000.00
82	Kecamatan Ambal	500,000.00	-	-	100,000.00	400,000.00	-	400,000.00
83	Kecamatan Buluspesantren	-	-	7,200,000.00	-	-	-	-
84	Kecamatan Pejagoan	-	-	-	-	-	-	-
85	Kecamatan Klirong	-	-	-	-	-	-	-
86	Kecamatan Petanahan	-	-	17,221,000.00	-	-	-	-
87	Kecamatan Sruweng	-	-	-	-	-	-	-
88	Kecamatan Karanganyar	-	-	36,151,000.00	-	-	-	-
89	Kelurahan Jatiluhur	-	-	-	-	-	-	-
90	Kelurahan Plarangan	-	-	-	-	-	-	-
91	Kelurahan Panjatan	-	-	-	-	-	-	-
92	Kelurahan Karanganyar	5,800,000.00	-	-	5,800,000.00	-	-	-
93	Kecamatan Karanggayam	-	-	-	-	-	-	-
94	Kecamatan Adimulyo	-	-	-	-	-	-	-
95	Kecamatan Kuwarasan	-	-	9,075,000.00	-	-	-	-
96	Kecamatan Puring	-	-	58,900,000.00	-	-	-	-
97	Kecamatan Gombong	-	-	76,210,050.00	(400,000.00)	400,000.00	-	400,000.00
98	Kelurahan Gombong	-	-	-	-	-	-	-
99	Kelurahan Wonokriyo	-	-	-	-	-	-	-
100	Kecamatan Sempor	-	-	23,717,000.00	-	-	-	-
101	Kecamatan Buayan	-	-	-	-	-	-	-
102	Kecamatan Rowokele	-	-	-	-	-	-	-
103	Kecamatan Ayah	600,000.00	-	38,425,000.00	600,000.00	-	-	-
104	Kecamatan Sadang	-	-	-	-	-	-	-
105	Kecamatan Poncowarno	-	-	25,121,500.00	(780,001.00)	780,001.00	-	780,001.00
106	Kecamatan Padureso	-	-	-	-	-	-	-
107	Kecamatan Bonorowo	1,015,000.00	-	1,275,000.00	505,000.00	510,000.00	-	510,000.00
108	Badan Kesatuan Bangsa dan Politik	-	-	88,460,901.00	(1,155,120.00)	1,155,120.00	-	1,155,120.00
Jumlah		125,456,337,234.00	(1,671,194,650.00)	26,144,899,343.00	660,611,061.00	124,795,726,173.00	(2,191,976,584.82)	122,603,749,588.18

BUPATI KEBUMEN,

ttd.

ARIF SUGIYANTO

Daftar Dana Cadangan Daerah

LAMPIRAN XVI
PERATURAN DAERAH KABUPATEN KEBUMEN
NOMOR 7 TAHUN 2022
TENTANG
PERTANGGUNGJAWABAN PELAKSANAAN ANGGARAN
PENDAPATAN DAN BELANJA DAERAH TAHUN ANGGARAN 2021

PEMERINTAH KABUPATEN KEBUMEN
DAFTAR DANA CADANGAN DAERAH PER 31 DESEMBER 2021

NO	TUJUAN PEMBENTUKAN DANA CADANGAN	DASAR HUKUM PEMBENTUKAN DANA CADANGAN	JUMLAH DANA CADANGAN YANG DIRENCANAKAN	SALDO AWAL	TRANSFER DARI KAS DAERAH	TRANSFER KE KAS DAERAH	SALDO AKHIR	SISA DANA YANG BELUM DICADANGKAN
1	2	3	4	5	6	7	8	9
		N	I	H	I	L		
	Jumlah							

BUPATI KEBUMEN,

ttd.

ARIF SUGIYANTO

Daftar Kewajiban Jangka Pendek

LAMPIRAN XVII
 PERATURAN DAERAH KABUPATEN KEBUMEN
 NOMOR 7 TAHUN 2022
 TENTANG
 PERTANGGUNGJAWABAN PELAKSANAAN ANGGARAN
 PENDAPATAN DAN BELANJA DAERAH TAHUN ANGGARAN 2021

PEMERINTAH KABUPATEN KEBUMEN
 DAFTAR KEWAJIBAN JANGKA PENDEK PER 31 DESEMBER 2021

NO	URAIAN	SALDO AWAL	MUTASI		SALDO AKHIR
			TAMBAH	KURANG	
1	2	3	4	5	6
1	Utang Perhitungan Pihak Ketiga (PFK)	34,314,950.00	0.00	34,314,950.00	0.00
2	Pendapatan diterima Dimuka	1,248,346,951.00	917,294,717.83	1,248,346,951.00	917,294,717.83
3	Utang Belanja	40,507,386,063.00	63,080,169,175.00	40,507,386,063.00	63,080,169,175.00
	Jumlah	41,790,047,964.00	63,997,463,892.83	41,790,047,964.00	63,997,463,892.83

BUPATI KEBUMEN,

ttd.

ARIF SUGIYANTO

Daftar Kewajiban Jangka Panjang

LAMPIRAN XVIII
 PERATURAN DAERAH KABUPATEN KEBUMEN
 NOMOR 7 TAHUN 2022
 TENTANG
 PERTANGGUNGJAWABAN PELAKSANAAN ANGGARAN
 PENDAPATAN DAN BELANJA DAERAH TAHUN ANGGARAN 2021

PEMERINTAH KABUPATEN KEBUMEN
 DAFTAR KEWAJIBAN JANGKA PANJANG PER 31 DESEMBER 2021

NO	URAIAN	SALDO AWAL	MUTASI		SALDO AKHIR
			PENAMBAHAN	PENGURANGAN	
1	2	3	4	5	6
	N	I	H	I	L

BUPATI KEBUMEN,
 ttd.
 ARIF SUGIYANTO

Daftar Kegiatan-kegiatan yang
Belum Diselesaikan sampai Akhir
Tahun dan Dianggarkan kembali
pada Tahun Anggaran Berikutnya

LAMPIRAN XIX
 PERATURAN DAERAH KABUPATEN KEBUMEN
 NOMOR 7 TAHUN 2022
 TENTANG
 PERTANGGUNGJAWABAN PELAKSANAAN ANGGARAN
 PENDAPATAN DAN BELANJA DAERAH TAHUN ANGGARAN 2021

PEMERINTAH KABUPATEN KEBUMEN
 DAFTAR SUB KEGIATAN YANG BELUM DISELESAIKAN SAMPAI AKHIR TAHUN ANGGARAN 2021
 DAN DIANGGARKAN KEMBALI DALAM TAHUN ANGGARAN BERIKUTNYA

NO	NAMA SKPD	NAMA SUB KEGIATAN	JUMLAH			%	JUMLAH YANG MASIH HARUS DIANGGARKAN KEMBALI PADA APBD BERIKUTNYA	DASAR HUKUM
			ANGGARAN**)	REALISASI	TAMBAH/ KURANG			
1	2	3	4	5	6	7	8	9
			N	I	H	I	L	

BUPATI KEBUMEN,

ttd.

ARIF SUGIYANTO

Ikhtisar Laporan Keuangan BUMD

LAMPIRAN XX.1
PERATURAN DAERAH KABUPATEN KEBUMEN
NOMOR 7 TAHUN 2022
TENTANG
PERTANGGUNGJAWABAN PELAKSANAAN ANGGARAN
PENDAPATAN DAN BELANJA DAERAH TAHUN ANGGARAN 2021

IKHTISAR LAPORAN KEUANGAN (NERACA) BADAN USAHA MILIK DAERAH/PERUSAHAAN DAERAH UNTUK TAHUN YANG BERAKHIR SAMPAI
DENGAN 31 DESEMBER 2021 DAN 2020

No	BUMD/Perusahaan Daerah Tahun	Sumber a)	Status b)	Aset Lancar	Aset Tidak Lancar	Aset Lainnya	Total Aset	Kewajiban Jangka Pendek	Kewajiban Jangka Panjang	Total Kewajiban	Modal Saham	Tambahan Modal Disetor	BPYDS	Ekuitas Lainnya	Laba Ditahan	Total Ekuitas	% Saham Daerah	Kepemilikan Daerah
1	2	3	4	5	6	7	8 = 5+6+7	9	10	11 = 9+10	12	13	14	15	16	17	18	19 = 17x18
1.	Bidang Perbankan																	
	a. PT BPR BKK Kebumen (Perseroda)	AUDITED	S	525.588.788,492	10.279.526,150	3.241.580.532	539.109.895,174	479.761.095,065	2.423.081,937	482.184.177,002	114.000.000,000	(83.000.000,000)	15.700.000,000	13.555.233,757	12.370.484,414	56.925.718,171	50,65%	28.832.876,254
	b. PT BKK Jateng (Perseroda)	AUDITED	S	2.500.067.499,534	42.034.400,350	7.517.195,788	2.549.619.095,673	2.212.894.017,276	8.678.195,370	2.221.572.212,646	924.840.000,000	(579.790.000,000)	2.520.000,000	51.481.807,257	(68.484.924,231)	328.046.883,026	0,73%	2.520.000,000
	c. PT BPR Bank Kebumen (Perseroda)	AUDITED	S	122.896.437,207	2.458.661,269	1.857.517,053	127.212.615,529	106.160.890,112	901.101,647	107.061.991,759	50.000.000,000	(37.500.000,000)	12.500.000,000	4.855.099,603	2.795.524,168	20.150.623,770	100,00%	20.150.623,770
	d. PT BPD Bank Jateng (Perseroda)	AUDITED	S	76.985.551.448,000	3.158.695,143,000	204.092.325,000	80.348.338,916,000	71.580.906,768,000		71.580.906,768,000	3.838.039,000,000	80.959,000,000	46.279,000,000	1.231.407,406,000	3.617.026,742,000	8.767,432,148,000	1,21%	46.279,000,000
2.	Bidang Pelayanan Air Minum																	
	Perumda Air Minum Tirta Bumi Sentosa	AUDITED	S	14.590.790,871	38.422,054,096	4.729,226,888	57.742,071,857	537,187,870	715,565,197	1,252,753,066	28,264,612,057	3,000,000,000	31,264,612,057	21,539,575,238	3,685,131,496	56,489,318,791	100,00%	56,489,318,791
3.	Bidang Kesehatan																-	
	PT Luk Ulo Farma (Perseroda)	AUDITED	S	2.808,981,008	145,223,498	9,854,294	2,964,058,799	723,513,005	34,388,096	757,901,101	1,606,500,000		1,606,500,000	253,590,706	346,066,992	2,206,157,698	100,00%	2,206,157,698
4.	Bidang Pariwisata																-	
	PT PRPP Jawa Tengah	AUDITED	S	1,249,745,325	34,170,875,101	1,524,825,000	36,945,445,426	2,660,070,886	130,000,000,0	2,790,070,886	50,000,000,000	30,536,400	151,000,000	(14,120,449,313)	(1,754,712,546)	34,155,374,541	0,30%	151,000,000
	Jumlah			80,152,753,690,437,00	3,286,205,883,464,00	222,972,524,555,00	83,661,932,098,458,00	74,383,643,542,214,00	12,882,332,247,00	74,396,525,874,460,00	5,006,750,112,057,00	-616,300,463,600,00	110,021,112,057,00	1,308,972,263,248,00	3,565,984,312,293,00	9,265,406,223,997,00		156,628,976,512,61

- a) 1) telah diaudit (audited), 2) Lap. Tahunan belum diaudit (unaudited); 3) Lap. Semester; 4) Lap. Triwulan 5) Prognosa; 6) RKAP=Rencana Kerja dan Anggaran Perusahaan
b) S = Sehat, KS = Kurang Sehat, TS = Tidak Sehat
c) BPYDS = Bagian Pemerintah yang Disetor

IKHTISAR LAPORAN KEUANGAN (LAPORAN LABA/RUGI) BADAN USAHA MILIK DAERAH/PERUSAHAAN DAERAH UNTUK TAHUN YANG BERAKHIR SAMPAI DENGAN 31 DESEMBER 2021 DAN 2020

NO.	PERUSAHAAN DAERAH	SUMBER	STATUS	PENDAPATAN	BEBAN	LABA (RUGI) KOTOR	PENDAPATAN DI LUAR USAHA	BEBAN DI LUAR USAHA	LABA (RUGI) SEBELUM PAJAK
1	2	3	4	5	6	7	8	9	10
1.	Bidang Perbankan								
	a. PT BPR BKK Kebumen (Perseroda)	Audited	S	48,517,010,947.00	32,929,773,847.00	15,587,237,100.00	600,810,969.00	186,681,235.00	16,001,366,834.00
	b. PT BKK Jateng (Perseroda)	Audited	S	253,029,367,852.00	194,375,202,708.00	58,654,165,144.00	961,695,306.00	2,466,088,922.00	57,149,771,527.00
	c. PT BPR Bank Kebumen (Perseroda)	Audited	S	11,452,185,067.00	7,893,816,163.00	3,558,368,904.00	50,544,666.00	154,093,464.00	3,454,820,106.00
	d. PT BPD Bank Jateng (Perseroda)	Audited	S	4,626,210,680,000.00	2,437,051,123,000.00	1,723,390,659,000.00	14,421,904,000.00		1,737,812,563,000.00
2.	Bidang Pelayanan Air Minum								
	Perumda Air Minum Tirta Bumi Sentosa	Audited	S	36,732,272,706.00	32,421,184,218.00	4,311,088,488.00	353,593,391.00	31,887,912.00	4,632,793,966.00
3.	Bidang Kesehatan								
	PT Luk Ulo Farma (Perseroda)	Audited	S	1,694,679,706.00	1,329,025,248.00	365,654,458.00	75,827,630.00	24,584,806.00	416,897,282.00
4	Pariwisata								
	PT PRPP Jawa Tengah	Audited	S	2,004,977,773.00	3,767,477,057.00	(1,762,499,284.00)	8,147,572.00	360,834.00	(1,754,712,546.00)
	Jumlah			4,979,641,174,051.00	2,709,767,602,241.00	1,804,104,673,810.00	16,472,523,534.00	2,863,697,173.00	1,817,713,500,171

b) S = Sehat, KS = Kurang Sehat, TS = Tidak Sehat

c) PKLB = Pos Kejadian Luar Biasa

BUPATI KEBUMEN,

ttd.

ARIF SUGIYANTO